



BUPATI BANGKA BARAT
PROVINSI KEPULAUAN BANGKA BELITUNG

PERATURAN BUPATI BANGKA BARAT
NOMOR 49 TAHUN 2019

TENTANG
RENCANA KERJA PEMERINTAH DAERAH
KABUPATEN BANGKA BARAT TAHUN 2020

DENGAN RAHMAT TUHAN YANG MAHA ESA

BUPATI BANGKA BARAT,

- Menimbang :
- a. bahwa untuk melaksanakan Undang-Undang Nomor 25 Tahun 2004 tentang Sistem Perencanaan Pembangunan Nasional dan Undang-Undang Nomor 23 Tahun 2014 tentang Pemerintahan Daerah, maka perlu disusun Rencana Kerja Pemerintah Daerah yang merupakan dokumen perencanaan daerah untuk periode 1 (satu) tahun;
 - b. bahwa sesuai dengan Peraturan Menteri Dalam Negeri Nomor 31 Tahun 2019 tentang Pedoman Penyusunan Rencana Kerja Pemerintah Daerah Tahun 2020, untuk efektivitas pembangunan di daerah dan dalam mendukung pencapaian sasaran pembangunan nasional, perlu sinergi perencanaan program kerja tahunan antara pemerintah pusat, pemerintah daerah, dan antarpemerintah daerah melalui Rencana Kerja Pemerintah Daerah Tahun 2020;
 - c. bahwa berdasarkan pertimbangan sebagaimana dimaksud dalam huruf a dan b, perlu menetapkan Peraturan Bupati tentang Rencana Kerja Pemerintah Daerah Kabupaten Bangka Barat Tahun 2020;
- Mengingat :
1. Undang-Undang Nomor 27 Tahun 2000 tentang Pembentukan Provinsi Kepulauan Bangka Belitung (Lembaran Negara Republik Indonesia Tahun 2000 No 217, Tambahan Lembaran Negara Republik Indonesia Nomor 4033);
 2. Undang-Undang Nomor 5 Tahun 2003 tentang Pembentukan Kabupaten Bangka Selatan, Kabupaten Bangka Tengah, Kabupaten Bangka Barat, dan Kabupaten Belitung Timur di Provinsi Kepulauan Bangka Belitung (Lembaran Negara Republik Indonesia tahun 2003 Nomor 25, Tambahan Lembaran Negara Republik Indonesia Tahun 2003 Nomor 4268);

3. Undang-Undang Nomor 17 Tahun 2003 tentang Keuangan Negara (Lembaran Negara Republik Indonesia Tahun 2003 Nomor 47, Tambahan Lembaran Negara Republik Indonesia Nomor 4286);
4. Undang-Undang Nomor 25 Tahun 2004 tentang Sistem Perencanaan Pembangunan Nasional (Lembaran Negara Republik Indonesia Tahun 2004 Nomor 104, Tambahan Lembaran Negara Republik Indonesia Nomor 4421);
5. Undang-Undang Nomor 23 Tahun 2014 tentang Pemerintah Daerah (Lembaran Negara Republik Indonesia Tahun 2014 Nomor 244, Tambahan Lembaran Negara Republik Indonesia Nomor 5587); sebagaimana telah beberapa kali diubah terakhir dengan Undang-Undang Nomor 9 Tahun 2015 tentang Perubahan Kedua Atas Undang-Undang Nomor 23 Tahun 2014 tentang Pemerintah Daerah (Lembaran Negara Republik Indonesia Tahun 2015 Nomor 58, Tambahan Lembaran Negara Republik Indonesia Nomor 5679);
6. Peraturan Pemerintah Nomor 8 Tahun 2008 tentang Tahapan, Tata Cara Penyusunan, Pengendalian, dan Evaluasi Pelaksanaan Rencana Pembangunan Daerah (Lembaran Negara Republik Indonesia Tahun 2008 Nomor 21, Tambahan Lembaran Negara Republik Indonesia Nomor 4817);
7. Peraturan Pemerintah Nomor 12 Tahun 2019 tentang Pengelolaan Keuangan Daerah (Lembaran Negara Republik Indonesia Tahun 2019 Nomor 42, Tambahan Lembaran Negara Republik Indonesia Nomor 6322);
8. Peraturan Menteri Dalam Negeri Nomor 86 Tahun 2017 tentang Tata Cara Perencanaan, Pengendalian dan Evaluasi Pembangunan Daerah, Tata Cara Evaluasi Rancangan Peraturan Daerah tentang Rencana Pembangunan Jangka Panjang Daerah dan Rencana Pembangunan Jangka Menengah Daerah, serta Tata Cara Perubahan Rencana Pembangunan Jangka Panjang Daerah, Rencana Pembangunan Jangka Menengah Daerah, dan Rencana Kerja Pemerintah Daerah (Berita Negara Republik Indonesia Tahun 2017 Nomor 1312);
9. Peraturan Menteri Dalam Negeri Nomor 31 Tahun 2019 tentang Pedoman Penyusunan Rencana Kerja Pemerintah Daerah Tahun 2020 (Berita Negara Republik Indonesia Tahun 2019 Nomor 611);
10. Peraturan Daerah Provinsi Kepulauan Bangka Belitung Nomor 14 Tahun 2017 tentang Rencana Pembangunan Jangka Menengah Daerah Provinsi Kepulauan Bangka Belitung Tahun 2017-2022 (Lembaran Daerah Provinsi Kepulauan Bangka Belitung Tahun 2017 Nomor 10 Seri E);

11. Peraturan Daerah Kabupaten Bangka Barat Nomor 9 tahun 2010 tentang Rencana Pembangunan Jangka Panjang Daerah Tahun 2005-2025 (Lembaran Daerah Kabupaten Bangka Barat Tahun 2010 Nomor 6 Seri E), sebagaimana telah diubah dengan Peraturan Daerah Kabupaten Bangka Barat Nomor 2 tahun 2015 (Lembaran Daerah Kabupaten Bangka Barat Tahun 2015 Nomor 2 Seri E);
12. Peraturan Daerah Kabupaten Bangka Barat Nomor 1 Tahun 2014 tentang Rencana Tata Ruang Wilayah Kabupaten Bangka Barat Tahun 2014-2034 (Lembaran Daerah Kabupaten Bangka Barat Tahun 2014 Nomor 1 Seri E);
13. Peraturan Daerah Kabupaten Bangka Barat Nomor 6 Tahun 2016 tentang Pembentukan dan Susunan Perangkat Daerah Kabupaten Bangka Barat (Lembaran Daerah Kabupaten Bangka Barat Tahun 2016 Nomor 2 Seri D), sebagaimana telah diubah dengan Peraturan Daerah Kabupaten Bangka Barat Nomor 10 Tahun 2017 tentang Perubahan atas Peraturan Daerah Kabupaten Bangka Barat Nomor 6 Tahun 2016 tentang Pembentukan dan Susunan Perangkat Daerah Kabupaten Bangka Barat (Lembaran Daerah Kabupaten Bangka Barat Tahun 2017 Nomor 2 Seri D);
14. Peraturan Daerah Kabupaten Bangka Barat Nomor 7 Tahun 2016 tentang Rencana Pembangunan Jangka Menengah Daerah Kabupaten Bangka Barat Tahun Anggaran 2016-2021 (Lembaran Daerah Kabupaten Bangka Barat Tahun 2016 Nomor 3 Seri E);

MEMUTUSKAN :

Menetapkan : PERATURAN BUPATI TENTANG RENCANA KERJA PEMERINTAH DAERAH KABUPATEN BANGKA BARAT TAHUN 2020.

BAB I

KETENTUAN UMUM

Pasal 1

Dalam Peraturan Bupati ini yang dimaksud dengan :

1. Daerah adalah Kabupaten Bangka Barat.
2. Pemerintah Daerah adalah Pemerintah Kabupaten Bangka Barat.
3. Bupati adalah Bupati Bangka Barat.
4. Dewan Perwakilan Rakyat Daerah yang selanjutnya disingkat DPRD adalah Dewan Perwakilan Rakyat Daerah Kabupaten Bangka Barat.

5. Rencana Pembangunan Jangka Menengah Daerah Kabupaten Bangka Barat tahun 2016-2021, yang selanjutnya disingkat RPJMD adalah dokumen perencanaan pembangunan daerah Kabupaten Bangka Barat untuk periode 5 (lima) tahun.
6. Rencana Pembangunan Tahunan Daerah yang selanjutnya disebut Rencana Kerja Pemerintah Daerah yang selanjutnya disingkat RKPD adalah dokumen perencanaan Daerah untuk periode 1 (satu) tahun.
7. Perangkat Daerah adalah Organisasi Pemerintah Daerah Kabupaten Bangka Barat yang bertugas membantu Bupati dan DPRD dalam penyelenggaraan urusan pemerintahan daerah.
8. Rencana Kerja Perangkat Daerah yang selanjutnya disebut Renja Perangkat Daerah adalah dokumen perencanaan Perangkat Daerah untuk periode 1 (satu) tahun.
9. Kebijakan Umum Anggaran Pendapatan dan Belanja Daerah yang selanjutnya disingkat KUA adalah dokumen yang memuat kebijakan bidang pendapatan, belanja, dan pembiayaan serta asumsi yang mendasarinya untuk periode 1 (satu) tahun.
10. Prioritas dan Plafon Anggaran Sementara yang selanjutnya disingkat PPAS adalah rancangan program prioritas dan patokan batas maksimal anggaran yang diberikan kepada setiap Perangkat Daerah untuk setiap program.
11. Rancangan Anggaran Pendapatan dan Belanja Daerah atau disingkat RAPBD adalah rencana keuangan tahunan pemerintahan daerah.
12. Badan Perencanaan Pembangunan dan Penelitian Pengembangan Daerah yang selanjutnya disebut dengan BP4D adalah perangkat daerah yang melaksanakan fungsi penunjang perencanaan pembangunan.

BAB II

RUANG LINGKUP

Pasal 2

- (1) RKPD Kabupaten Bangka Barat Tahun 2020 merupakan perencanaan pembangunan untuk Tahun 2020 yang selanjutnya merupakan tahun kelima dari RPJMD Tahun 2016-2021, yang memuat rancangan kerangka ekonomi Daerah, prioritas pembangunan Daerah, serta rencana kerja dan pendanaannya.
- (2) RKPD Kabupaten Bangka Barat Tahun 2020 sebagaimana dimaksud pada ayat (1) menjadi :

- a. Landasan penyusunan KUA dan PPAS untuk menyusun RAPBD Tahun 2020.
- b. Pedoman bagi Perangkat Daerah di Lingkungan Pemerintah Kabupaten Bangka Barat dalam menyusun Rancangan Akhir Renja Perangkat Daerah Tahun 2020.

Pasal 3

RKPD Kabupaten Bangka Barat Tahun 2020 dapat diubah dalam hal terjadi :

- a. Perkembangan yang tidak sesuai dengan asumsi prioritas pembangunan daerah, kerangka ekonomi daerah dan keuangan daerah, rencana program dan kegiatan RKPD berkenaan; dan
- b. Keadaan yang menyebabkan saldo anggaran lebih tahun anggaran sebelumnya harus digunakan untuk tahun berjalan.

Pasal 4

RKPD Kabupaten Bangka Barat Tahun 2020 disusun guna menjamin keterkaitan dan konsistensi antara perencanaan, penganggaran, pelaksanaan dan pengawasan pembangunan daerah.

Pasal 5

RKPD Kabupaten Bangka Barat sebagaimana dimaksud dalam Pasal 2 tercantum dalam Lampiran dan merupakan bagian yang tidak terpisahkan dari Peraturan Bupati ini.

BAB III

PENGENDALIAN DAN EVALUASI

Pasal 6

Kaidah-kaidah Pengendalian dan Evaluasi pelaksanaan RKPD adalah sebagai berikut:

- a. Dalam rangka pengendalian pelaksanaan rencana pembangunan, masing-masing Kepala Perangkat Daerah melakukan pemantauan;
- b. Kepala BP4D menghimpun dan menganalisis hasil pemantauan pelaksanaan rencana pembangunan dari masing-masing Perangkat Daerah;
- c. Masing-masing Kepala Perangkat Daerah melakukan evaluasi kinerja pelaksanaan rencana pembangunan Perangkat Daerah;

- d. Kepala BP4D melaksanakan dan menyusun evaluasi rencana pembangunan daerah sebagai bahan dalam penyusunan RKPD periode tahun berikutnya.

BAB IV
KETENTUAN PENUTUP

Pasal 7

Peraturan Bupati ini mulai berlaku pada tanggal diundangkan.

Agar setiap orang mengetahuinya, memerintahkan pengundangan Peraturan Bupati ini dengan penempatannya dalam Berita Daerah Kabupaten Bangka Barat.

Ditetapkan di Muntok
pada tanggal 28 Juni 2019

BUPATI BANGKA BARAT,

MARKUS

Diundangkan di Muntok
pada tanggal 28 Juni 2019

SEKRETARIS DAERAH
KABUPATEN BANGKA BARAT,

H. YUNAN HELMI

BERITA DAERAH KABUPATEN BANGKA BARAT TAHUN 2019 NOMOR 31 SERI E

DAFTAR ISI

DAFTAR ISI	i
DAFTAR TABEL	iii
DAFTAR GAMBAR	vii
BAB 1 PENDAHULUAN	
1.1 Latar Belakang	1- 1
1.2 Dasar Hukum	1 - 3
1.3 Hubungan Antar Dokumen.....	1 - 5
1.4 Maksud dan Tujuan	1 - 5
1.5 Sistematika Dokumen Rancangan Akhir RKPD.....	1 - 6
BAB 2 GAMBARAN UMUM KONDISI DAERAH	
2.1 Gambaran Kondisi Daerah	2 - 1
2.1.1. Aspek Geografi dan Demografi	2 - 1
2.1.1.1. Karakteristik Wilayah Kabupaten Bangka Barat	2 - 1
2.1.1.2. Potensi Pengembangan Wilayah Kabupaten Bangka Barat	2 - 7
2.1.1.3. Wilayah Rawan Bencana di Kabupaten Bangka Barat.....	2 - 9
2.1.1.4. Kondisi Demografi Kabupaten Bangka Barat.....	2 - 11
2.1.2. Aspek Kesejahteraan Masyarakat	2 - 11
2.1.2.1. Fokus Kesejahteraan dan Pemerataan Ekonomi	2 - 11
2.1.2.2. Fokus Kesejahteraan Masyarakat	2 - 20
2.1.2.3. Fokus Seni Budaya	2 - 30
2.1.3. Aspek Pelayanan Umum	2 - 31
2.1.3.1. Fokus Layanan Urusan Wajib	2 - 39
2.1.3.2. Fokus Layanan Urusan Pilihan	2 - 78
2.1.4. Aspek Daya Saing Daerah	2 - 89
2.1.4.1. Kemampuan Ekonomi Daerah	2 - 89
2.1.4.2. Fasilitas Wilayah/Infrastruktur	2 - 96
2.1.4.3. Iklim Berinvestasi	2 - 103
2.1.4.4. Sumber Daya Manusia	2 - 105
2.2 Evaluasi Pelaksanaan Program dan Kegiatan RKPD sampai dengan Tahun 2017 dan Realisasi RPJMD	2 - 107
2.2.1. Evaluasi Hasil RKPD Tahun 2018	2 - 107

2.2.2. Realisasi RPJMD 2016-2021 untuk Tahun 2017 sampai dengan Triwulan III	2 - 113
2.2.3. Pokok-pokok Pikiran DPRD	2 - 117
2.3 Permasalahan Pembangunan Daerah	2 - 122
2.3.1. Permasalahan Daerah yang berhubungan dengan prioritas dan sasaran Pembangunan Daerah	2 - 122
2.3.2. Identifikasi Permasalahan Penyelenggaraan Urusan Pemerintahan Daerah	2 - 128
BAB 3 KERANGKA EKONOMI DAN KEUANGAN DAERAH	
3.1 Arah Kebijakan Ekonomi Daerah	3 - 1
3.1.1. Kondisi Ekonomi Daerah Tahun 2016	3 - 2
3.1.2. Tantangan dan Prospek Perekonomian Daerah Tahun 2019	3 - 4
3.2 Arah Kebijakan Keuangan Daerah	3 - 5
3.2.1. Proyeksi Keuangan Daerah dan Kerangka Pendanaan	3 - 6
3.2.2. Arah Kebijakan Keuangan Daerah	3 - 9
3.2.2.1. Arah Kebijakan Pendapatan Daerah	3 - 9
3.2.2.2. Arah Kebijakan Belanja Daerah	3 - 14
BAB 4 SASARAN DAN PRIORITAS PEMBANGUNAN DAERAH	
4.1 Tujuan dan Sasaran Pembangunan	4 - 1
4.2 Tema Pembangunan	4 - 3
4.3 Prioritas dan Sasaran Pembangunan Tahun 2020	4 - 8
4.4 Penyelarasan Prioritas Pembangunan Daerah dengan Prioritas Nasional	4 - 65
4.5 Program Pendukung Prioritas Nasional dan Provinsi Kepulauan Bangka Belitung	4 - 76
BAB 5 RENCANA KERJA DAN PENDANAAN DAERAH	5 - 1
BAB 6 KINERJA PENYELENGGARAAN PEMERINTAHAN DAERAH	6 - 1
BAB 7 PENUTUP	7 - 1

DAFTAR TABEL

Tabel 2.1	Luas Wilayah dan Persentase Terhadap Luas Kabupaten Per Kecamatan di Kabupaten Bangka Barat	2 - 2
Tabel 2.2	Jumlah Penduduk Menurut Kecamatan dan Jenis Kelamin di Kabupaten Bangka Barat Tahun 2018	2 - 11
Tabel 2.3	Pertumbuhan Ekonomi Kabupaten Bangka Barat Menurut Lapangan Usaha Tahun 2011-2017 (persentase)	2 - 13
Tabel 2.4	Kontribusi Sektor terhadap PDRB (ADHB) Kabupaten Bangka Barat Tahun 2011-2017 (persentase)	2 - 15
Tabel 2.5	Garis Kemiskinan, Persentase Penduduk Miskin dan di Atas Garis Kemiskinan Kabupaten Bangka Barat Tahun 2011-2017	2 - 18
Tabel 2.6	Angka Partisipasi Kasar dan Angka Partisipasi Murni Kabupaten Bangka Barat Tahun 2012-2018	2 - 21
Tabel 2.7	Peringkat Ujian Nasional se-Provinsi Kepulauan Bangka Belitung Tahun 2017	2 - 26
Tabel 2.8	Hasil Evaluasi SAKIP Berdasarkan Komponen Penilaian Kabupaten Bangka Barat Tahun 2015 – 2016	2 - 34
Tabel 2.9	Daftar Penerbitan Peraturan/Kebijakan/Regulasi Daerah Kabupaten Bangka Barat Tahun 2011-2018	2 - 36
Tabel 2.10	Hasil Survei Kepuasan Masyarakat Kabupaten Bangka Barat Tahun 2016-2018	2 - 37
Tabel 2.11	Rasio Ketersediaan Sekolah/ Penduduk Usia Sekolah Kabupaten Bangka Barat Tahun 2012-2018	2 - 39
Tabel 2.12	Rasio Guru/ Murid Kabupaten Bangka Barat Tahun 2012-2018	2 - 40
Tabel 2.13	Rasio Sarana Kesehatan Per Satuan Penduduk Kabupaten Bangka Barat Tahun 2011-2017	2 - 42
Tabel 2.14	Rasio Tenaga Kesehatan Kabupaten Bangka Barat Tahun 2011 – 2017	2 - 43
Tabel 2.15	Kondisi Jalan Kabupaten Bangka Barat Tahun 2013 – 2017	2 - 45
Tabel 2.16	Luas Areal Pertanian yang Beririgasi Teknis Kabupaten Bangka Barat Tahun 2016 - 2017	2 - 46
Tabel 2.17	Luas Kawasan Perkotaan dan Ruang Terbuka Hijau Kabupaten Bangka Barat Tahun 2017	2 - 47
Tabel 2.18	Persentase Bangunan ber-IMB Kabupaten Bangka Barat tahun 2011 – 2017	2 - 48

Tabel 2.19	Indikator Ketenagakerjaan Kabupaten Bangka Barat Tahun 2011-2017	2 - 52
Tabel 2.20	Kualitas Udara Ambient Kabupaten Bangka Barat Tahun 2015 – 2016	2 - 57
Tabel 2.21	Kualitas Sumber Air Baku PDAM Kabupaten Bangka Barat	2 - 59
Tabel 2.22	Perhitungan Indeks Pencemaran Air Kabupaten Bangka Barat	2 - 59
Tabel 2.23	Jumlah Sarana Prasarana dan Arus Penumpang dan Barang Angkutan Umum	2 - 65
Tabel 2.24	Jaringan Trayek Kabupaten Bangka Barat Tahun 2014-2018	2 - 66
Tabel 2.25	Uji KIR Angkutan Umum Kabupaten Bangka Barat Tahun 2014-2018	2 - 66
Tabel 2.26	Jumlah Pelabuhan Laut/Terminal Bis di Kabupaten Bangka Barat Tahun 2013-2018	2 - 67
Tabel 2.27	Jumlah Fasilitas Perlengkapan Jalan Kabupaten Bangka Barat Tahun 2014-2018	2 - 68
Tabel 2.28	Peringkat Lomba Porprov, Popda, dan Kejurda Provinsi Kepulauan Bangka Belitung Tahun 2014-2018.....	2 - 73
Tabel 2.29	Realisasi Benda, Situs, Kawasan Cagar Budaya, Seni dan Kebudayaan Daerah yang Dilestarikan dan Terintegrasi dengan Program Pariwisata Tahun 2016 – 2018* ..	2 - 75
Tabel 2.30	Jumlah Nelayan di Kabupaten Bangka Barat Tahun 2014-2018	2 - 78
Tabel 2.31	Jumlah Produksi Perikanan Kabupaten Bangka Barat Tahun 2014-2018 (ton).....	2 - 79
Tabel 2.32	Daya Tarik Wisata Kabupaten Bangka Barat	2 - 79
Tabel 2.33	Populasi dan Produksi Ternak Ruminansia Kabupaten Bangka Barat Tahun 2015- 2018	2 - 84
Tabel 2.34	Struktur Pengeluaran Konsumsi Akhir Rumah Tangga Kabupaten Bangka Barat Tahun 2013-2017 (Persentase)	2 - 92
Tabel 2.35	Produktivitas Total Daerah(Juta Rupiah) Kabupaten Bangka Barat Tahun 2013-2017..	2 - 92
Tabel 2.36	Rasio Panjang Jalan per Jumlah Kendaraan Kabupaten Bangka Barat Tahun 2013 s.d 2017	2 - 97
Tabel 2.37	Mobilitas Orang dan Barang yang Terangkut Angkutan Umum Tahun 2013 s.d 2017 Kabupaten Bangka Barat.....	2 - 98
Tabel 2.38	Jumlah Bongkar Muat Barang Kabupaten Bangka Barat Tahun 2015 s.d 2017.....	2 - 98
Tabel 2.39	Jumlah Bank dan ATM Kabupaten Bangka Barat Tahun 2017.....	2 - 100
Tabel 2.40	Jumlah Penginapan Kabupaten Bangka Barat Tahun 2014-2018	2 - 102
Tabel 2.41	Jumlah Pembangkit dan Daya Terpasang pada PLN Di Kabupaten Bangka Barat Tahun 2013-2017	2 - 102
Tabel 2.42	Jumlah Penduduk Berdasarkan Tingkat Pendidikan	2 - 105
Tabel 2.43	Rasio Ketergantungan Kabupaten Bangka Barat Tahun 2014 – 2018	2 - 106

Tabel 2.44	Rekapitulasi Evaluasi Hasil RKPD Kabupaten Bangka Barat Tahun 2018 Triwulan IV .	2 - 110
Tabel 2.45	Capaian Sasaran Pembangunan Pemerintah Kabupaten Bangka Barat Tahun 2018 dan sampai dengan Tahun 2021	2 - 113
Tabel 2.46	Capaian Indikator Kinerja Utama Pemerintah Kabupaten Bangka Barat Tahun 2018	2 - 115
Tabel 2.47	Hasil Reses I DPRD Kabupaten Bangka Barat Tahun 2019	2 - 117
Tabel 3.1	Realisasi dan Proyeksi Pendapatan Kabupaten Bangka Barat Tahun 2015 s.d.Tahun 2020	3 - 7
Tabel 3.2	Target PAD Pemerintah Kabupaten Bangka Barat Tahun Anggaran 2020	3 - 10
Tabel 3.3	Target Pendapatan dan Penerimaan Pembiayaan Daerah Pemerintah Kabupaten Bangka Barat Tahun Anggaran 2020	3 - 13
Tabel 3.4	Rincian Rencana Belanja dan Pengeluaran Pembiayaan Daerah Pemerintah Kabupaten Bangka Barat Tahun Anggaran 2020	3 - 16
Tabel 4.1	Keterkaitan antara Visi, Misi, Tujuan, dan Sasaran Pembangunan RPJMD Kabupaten Bangka Barat Tahun 2016-2021	4 - 1
Tabel 4.2	Target Indikator Makro Kabupaten Bangka Barat Tahun 2020 disandingkan dengan Target Provinsi Kepulauan Bangka Belitung dan Nasional	4 - 3
Tabel 4.3	Keselarasan Tema Pembangunan Nasional, Provinsi dan Kabupaten Bangka Barat Tahun 2020	4 - 4
Tabel 4.4	Keselarasan Tema Pembangunan Nasional, Provinsi dan Kabupaten Bangka Barat Tahun 2020.....	4 - 8
Tabel 4.5	Permasalahan dan Isu Strategis Pembangunan di Tingkat Provinsi dan Nasional	4 - 13
Tabel 4.6	Perumusan Isu Strategis Kabupaten Bangka Barat Tahun 2020	4 - 22
Tabel 4.7	Perumusan Prioritas Pembangunan Daerah Kabupaten Bangka Barat Tahun 2020	4 - 35
Tabel 4.8	Keterkaitan antara Prioritas Pembangunan dan Sasaran Daerah	4 - 56
Tabel 4.9	Sasaran, Indikator serta Target Indikator Daerah Tahun 2020	4 - 57
Tabel 4.10	Keterkaitan antara Sasaran, Strategi dan Arah Kebijakan Pembangunan Daerah	4 - 60
Tabel 4.11	Keterkaitan Prioritas Pembangunan Daerah dan Prioritas Nasional Tahun 2020.....	4 - 66
Tabel 4.12	Penyelarasan Sasaran Daerah dengan Sasaran Prioritas Nasional.....	4 - 67
Tabel 4.13	Keterkaitan Prioritas dan Program Pembangunan Daerah Tahun 2020	4 - 77
Tabel 4.14	Program dalam RKPD Kabupaten Bangka Barat Tahun 2020 yang Mendukung Prioritas Nasional	4 - 98

Tabel 4.15	Program dalam RKPD Kabupaten Bangka Barat Tahun 2020 yang Mendukung Prioritas Provinsi	4 - 119
Tabel 6.1	Indikator Kinerja Kunci Kabupaten Bangka Barat Tahun 2020	6 - 1
Tabel 6.2	Target Indikator Kinerja Utama Kabupaten Bangka Barat Tahun 2020	6 - 6

DAFTAR GAMBAR

Gambar 1.1	Proses Penyusunan RKPD	1 - 2
Gambar 1.2	Keterkaitan antara Dokumen Perencanaan dan Penganggaran	1 - 5
Gambar 2.1	Peta Administrasi Kabupaten Bangka Barat	2 - 2
Gambar 2.2	Luasan Kawasan Peruntukan Perkebunan Besar Per Kecamatan di Kabupaten Bangka Barat (hektar)	2 - 6
Gambar 2.3	Luasan Kawasan Peruntukan Perkebunan Rakyat Per Kecamatan Kabupaten Bangka Barat (hektar)	2 - 6
Gambar 2.4	Peta Kawasan Strategis Kabupaten Bangka Barat	2 - 9
Gambar 2.5	Kerangka Pemikiran Potensi Pengembangan Kawasan Budidaya	2 - 10
Gambar 2.6	Perkembangan Indeks Pembangunan Manusia Kabupaten Bangka Barat Tahun 2011-2017	2 - 12
Gambar 2.7	PDRB ADHB dan PDRB ADHK Kabupaten Bangka Barat Tahun 2011-2017 (juta rupiah).....	2 - 14
Gambar 2.8	PDRB per Kapita Kabupaten Bangka Barat Tahun 2012 – 2017 (Dalam Ribu Rupiah)	2 - 17
Gambar 2.9	PDRB Per Kapita Menurut Kabupaten/Kota se Provinsi Kepulauan Bangka Belitung Tahun 2017	2 - 17
Gambar 2.10	Indeks Kedalaman dan Keparahan Kemiskinan Kabupaten Bangka Barat Tahun 2014-2018	2 - 19
Gambar 2.11	Perkembangan Angka Kriminalitas per 10.000 Penduduk di Kabupaten Bangka Barat Tahun 2014-2018	2 - 19
Gambar 2.12	Angka Melek Huruf Kabupaten Bangka Barat Tahun 2012-2016	2 - 20
Gambar 2.13	Angka HLS Kabupaten Bangka Barat Tahun 2013-2017	2 - 23
Gambar 2.14	Angka HLS Kabupaten/Kota se Provinsi Kepulauan Bangka Belitung Tahun 2017	2 - 24
Gambar 2.15	Rata-rata Lama Sekolah Kabupaten Bangka Barat Tahun 2013–2017	2 - 25
Gambar 2.16	Rata-Rata Lama Sekolah Kabupaten/Kota se-Provinsi Kepulauan Bangka Belitung Tahun 2017.....	2 - 25
Gambar 2.17	Jumlah Kematian Bayi dan Angka Kematian Bayi per 1.000 kelahiran hidup Kabupaten Bangka Barat Tahun 2014-2018	2 - 27
Gambar 2.18	Angka Harapan Hidup Penduduk Kabupaten Bangka Barat Tahun 2007-2017	2 - 28

Gambar 2.19	Angka Harapan Hidup Kabupaten/Kota se-Provinsi Kepulauan Bangka Belitung Tahun 2019	2 - 29
Gambar 2.20	Persentase Balita Gizi Buruk Kabupaten Bangka Barat Tahun 2012-2017	2 - 30
Gambar 2.21	Jumlah Sanggar Kesenian Kabupaten Bangka Barat Tahun 2011-2018.....	2 - 31
Gambar 2.22	Jumlah Pegawai Negeri Sipil Berdasarkan Golongan Kabupaten Bangka Barat per Bulan Desember Tahun 2018	2 - 32
Gambar 2.23	Jumlah Pegawai Negeri Sipil Berdasarkan Jenis Kelamin Kabupaten Bangka Barat per Bulan Desember Tahun 2018	2 - 32
Gambar 2.24	Jumlah Pegawai Negeri Sipil Berdasarkan Tingkat Pendidikan Kabupaten Bangka Barat per Bulan Desember Tahun 2018	2 - 33
Gambar 2.25	Hasil Evaluasi SAKIP Kabupaten Bangka Barat Tahun 2013-2017	2 - 34
Gambar 2.26	Derajat Otonomi Fiskal Daerah Kabupaten Bangka Barat Tahun 2014-2018	2 - 36
Gambar 2.27	Angka Melanjutkan Sekolah dari SD/MI ke SMP/MTs Kabupaten Bangka Barat Tahun 2012-2017 (Persentase)	2 - 41
Gambar 2.28	Jumlah Posyandu Aktif dan Rasio posyandu per 100 Balita Kabupaten Bangka Barat Tahun 2014-2018	2 - 42
Gambar 2.29	Persentase Penduduk dengan Akses Air Minum dan Sanitasi Layak Kabupaten Bangka Barat Tahun 2014 – 2017	2 - 49
Gambar 2.30	Indikator Urusan Ketentraman dan Ketertiban Umum serta Perlindungan Kabupaten Bangka Barat Tahun 2014- 2018	2 - 50
Gambar 2.31	Jumlah Penyandang Masalah Kesejahteraan Sosial Kabupaten Bangka Barat Tahun 2012-2018	2 - 51
Gambar 2.32	Persentase PMKS yang Memperoleh Bantuan Sosial Kabupaten Bangka Barat Tahun 2014-2018	2 - 52
Gambar 2.33	Jumlah Kasus Kekerasan Perempuan dan Anak di Kabupaten Bangka Barat Tahun 2013-2018.....	2 - 54
Gambar 2.34	Produksi Padi Kabupaten Bangka Barat Tahun 2012 – 2018 (dalam Ton)	2 - 55
Gambar 2.35	Skor Pola Pangan Harapan Kabupaten Bangka Barat Tahun 2012 – 2018	2 - 56
Gambar 2.36	Perekaman Kartu Tanda Penduduk Elektronik (E-KTP) Kabupaten Bangka Barat Tahun 2014-2018	2 - 60
Gambar 2.37	Persentase Keluarga yang Memiliki Kartu Keluarga di Kabupaten Bangka Barat Tahun 2014-2018	2 - 61
Gambar 2.38	Kepemilikan Akta Kelahiran Kabupaten Bangka Barat Tahun 2014-2018	2 - 61

Gambar 2.39	Piramida Penduduk Kabupaten Bangka Barat Tahun 2007 dan 2017	2 - 62
Gambar 2.40	Persentase Peserta KB Aktif Kabupaten Bangka Barat Tahun 2012-2018	2 - 64
Gambar 2.41	Persentase Penduduk Berumur 5 Tahun Ke Atas yang Menguasai/Memiliki Telepon Seluler (HP) dan Menggunakan Komputer/Laptop/Notebook di Kabupaten Bangka Barat Tahun 2015-2017	2 - 69
Gambar 2.42	Jumlah Koperasi dan Persentase Koperasi Aktif Kabupaten Bangka Barat Tahun 2014-2018	2 - 70
Gambar 2.43	Sebaran Usaha Mikro Per Kecamatan Kabupaten Bangka Barat Tahun 2017-2018 ..	2 - 71
Gambar 2.44	Pertambahan Nilai Investasi Kabupaten Bangka Barat Tahun 2016-2018 (dalam miliar rupiah)	2 - 72
Gambar 2.45	Jumlah Lapangan Olahraga dan Rasio Lapangan per 1.000 penduduk Kabupaten Bangka Barat Tahun 2014-2018	2 - 73
Gambar 2.46	Jumlah Elemen Data Terisi dan Persentase Keterisian Data Sistem Informasi Pembangunan Daerah Kabupaten Bangka Barat Tahun 2014- 2018	2 - 74
Gambar 2.47	Jumlah Pengunjung Perpustakaan Daerah Kabupaten Bangka Barat Tahun 2014-2018	2 - 76
Gambar 2.48	Koleksi Buku Perpustakaan Kabupaten Bangka Barat Tahun 2012- 2018	2 - 77
Gambar 2.49	Capaian Kinerja Urusan Kearsipan Kabupaten Bangka Barat Tahun 2012- 2018	2 - 77
Gambar 2.50	Jumlah Kunjungan Wisata Kabupaten Bangka Barat Tahun 2014-2018	2 - 80
Gambar 2.51	PDRB dan Kontribusi Subsektor Pertanian, Peternakan, Perburuan dan Jasa Pertanian Kabupaten Bangka Barat Tahun 2013 - 2017	2 - 81
Gambar 2.52	Trend Peningkatan Produksi dan Produktivitas Gabah Kering Panen Kabupaten Bangka Barat Tahun 2015-2018	2 - 82
Gambar 2.53	Produksi Tiga Komoditi Tanaman Perkebunan Rakyat Kabupaten Bangka Barat Tahun 2012-2017 (ton)	2 - 83
Gambar 2.54	Luas Kawasan Hutan (Hektar) Kabupaten Bangka Barat Tahun 2010-2014	2 - 85
Gambar 2.55	PDRB Subsektor Kehutanan dan Penebangan Kayu Kabupaten Bangka Barat Tahun 2012 - 2016 (juta rupiah)	2 - 85
Gambar 2.56	Nilai, Pertumbuhan dan Kontribusi Sektor Perdagangan Besar dan Eceran; Reparasi Mobil dan Sepeda Motor terhadap PDRB Kabupaten Bangka Barat Tahun 2013-2017	2 - 87
Gambar 2.57	Jumlah dan Pertumbuhan IKM Kabupaten Bangka Barat Tahun 2014-2018	2 - 88

Gambar 2.58	Jumlah Industri Kecil Menengah per Kecamatan di Kabupaten Bangka Barat Tahun 2018	2 - 88
Gambar 2.59	Laju Pertumbuhan dan Peranan Konsumsi Rumah Tangga terhadap PDRB Pengeluaran Kabupaten Bangka Barat Tahun 2013-2017 (persen)	2 - 90
Gambar 2.60	Pengeluaran Konsumsi RT ADHB dan ADHK Kabupaten Bangka Barat Tahun 2012-2017 (miliar rupiah)	2 - 91
Gambar 2.61	Nilai dan Pertumbuhan Konsumsi Per Kapita Per Tahun Kabupaten Bangka Barat Tahun 2012-2017	2 - 91
Gambar 2.62	Produktifitas Total Daerah dan Jumlah Angkatan Kerja Kabupaten Bangka Barat Tahun 2012-2017	2 - 94
Gambar 2.63	Nilai Ekspor menurut ADHB dan ADHK (miliar rupiah) serta Proporsi Ekspor Terhadap PDRB Kabupaten Bangka Barat Tahun 2012-2017	2 - 94
Gambar 2.64	Nilai Impor menurut ADHB dan ADHK (miliar rupiah) serta Proporsi Impor Terhadap PDRB Kabupaten Bangka Barat Tahun 2013-2017	2 - 95
Gambar 2.65	Nilai dan Pertumbuhan Net Ekspor Terhadap PDRB menurut ADHK Kabupaten Bangka Barat Tahun 2013-2017	2 - 96
Gambar 2.66	Nominal Uang Terhimpun dari Pihak Ketiga Kabupaten Bangka Barat Tahun 2013-2017 (juta rupiah)	2 - 100
Gambar 2.67	Nilai Subsektor Makan Minum Kabupaten Bangka Barat Tahun 2012-2016	2 - 101
Gambar 2.68	Jumlah Demonstrasi di Kabupaten Bangka Barat Tahun 2014-2018	2 - 104
Gambar 2.69	Rata-Rata Capaian Kinerja dan Anggaran RKPD Urusan Wajib, Urusan Pilihan dan Fungsi Penunjang Tahun 2018	2 -109
Gambar 2.70	Perbandingan Rata-Rata Capaian Kinerja dan Anggaran RKPD Tahun 2017 dan 2018	2 -109
Gambar 3.1	Laju Pertumbuhan Ekonomi Kabupaten Bangka Barat Tahun 2013 -2017	3 - 3
Gambar 3.2	Laju Pertumbuhan PDRB Perkapita Kabupaten Bangka Barat Tahun 2014- 2017	3 - 3

BAB I

PENDAHULUAN

Berdasarkan amanat Undang-Undang Nomor 25 Tahun 2004 tentang Sistem Perencanaan Pembangunan Nasional dan Undang-Undang Nomor 23 Tahun 2014 tentang Pemerintahan Daerah, bahwa penyusunan dokumen perencanaan pembangunan daerah wajib dilakukan untuk memastikan pelaksanaan suatu sistem pemerintahan dan memastikan untuk mensejahterakan masyarakat. Rencana Kerja Pemerintah Daerah (RKPD) disusun untuk periode 1 (satu) tahun dan dijadikan acuan untuk menjamin keterkaitan dan konsistensi antara perencanaan, penganggaran, pelaksanaan dan pengawasan.

RKPD merupakan penjabaran dari Rencana Pembangunan Jangka Menengah Daerah yang memuat rancangan kerangka ekonomi Daerah, prioritas pembangunan Daerah, rencana kerja, program, indikasi kegiatan yang bersifat terukur dan berorientasi pada hasil serta pendanaan untuk jangka waktu 1 (satu) tahun. Selain itu RKPD dijadikan pedoman Perangkat daerah dalam menyusun Rencana Kerja Perangkat Daerah.

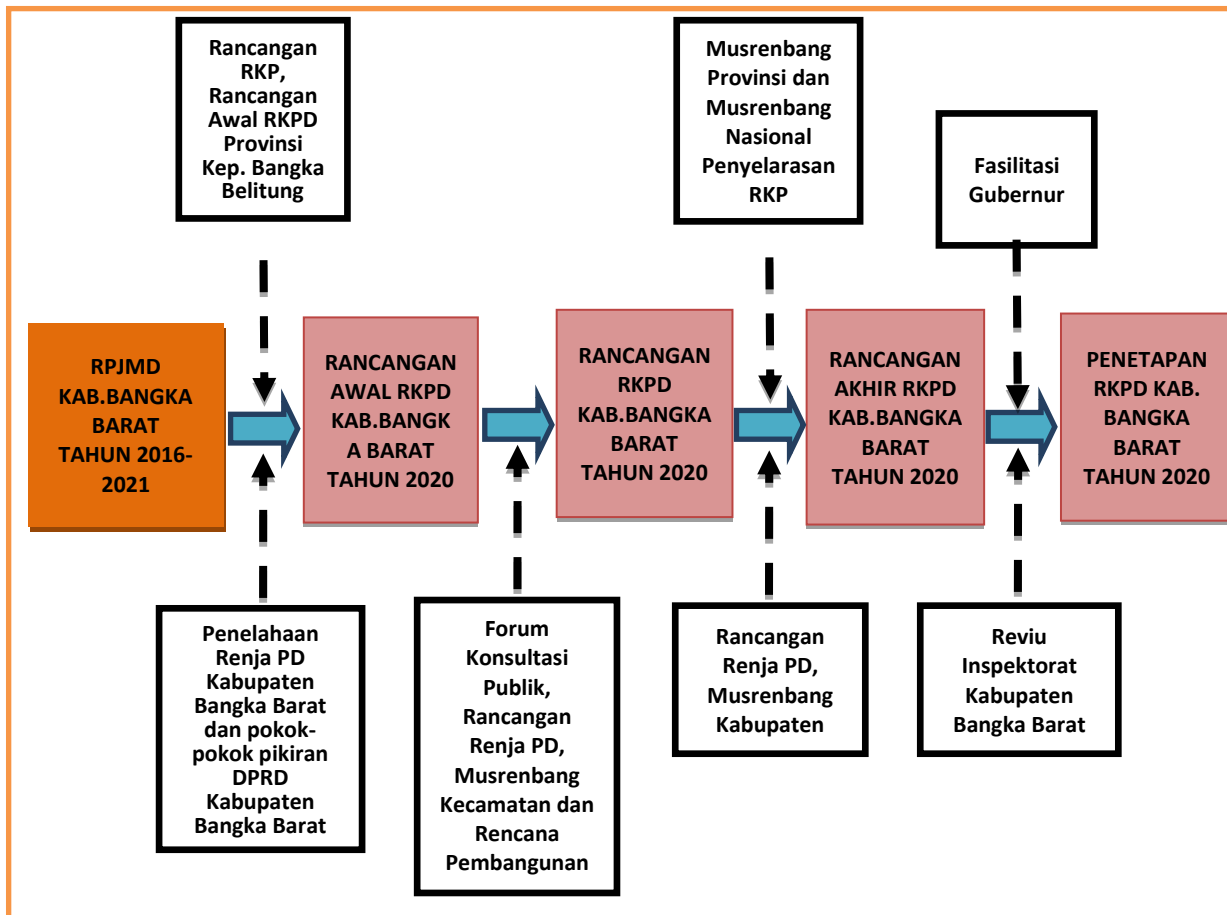
1.1 Latar Belakang

Mengacu kepada Peraturan Menteri Dalam Negeri Nomor 86 tahun 2017 tentang tata cara perencanaan, pengendalian dan evaluasi pembangunan Daerah, tata cara evaluasi rancangan peraturan daerah Tentang rencana pembangunan jangka panjang daerah dan Rencana pembangunan jangka menengah daerah, serta tata Cara perubahan rencana pembangunan jangka panjang daerah, Rencana pembangunan jangka menengah daerah, dan rencana Kerja pemerintah daerah, penyusunan RKPD dilakukan melalui beberapa pendekatan yang berorientasi pada proses dan substansi. Pendekatan perencanaan pembangunan yang berorientasi pada proses terdiri dari pendekatan teknokratis, partisipatif, politis, atas – bawah dan bawah – atas. Pendekatan teknokratis dilaksanakan dengan menggunakan metode dan kerangka berpikir ilmiah untuk mencapai tujuan dan sasaran pembangunan Daerah, Pendekatan partisipatif dilakukan dengan melibatkan semua pemangku kepentingan (*stakeholders*) yang dilaksanakan melalui Musyawarah Perencanaan Pembangunan (Musrenbang) RKPD, Pendekatan politis dilaksanakan dengan menerjemahkan visi dan misi Kepala Daerah terpilih kedalam dokumen perencanaan pembangunan jangka menengah dan pokok-pokok pikiran DPRD, serta pendekatan atas – bawah dan bawah – atas merupakan hasil perencanaan yang diselaraskan dalam musyawarah pembangunan. Pendekatan perencanaan pembangunan yang berorientasi pada substansi terdiri dari pendekatan holistik-tematik, integratif dan spasial. Pendekatan holistik-tematik dilaksanakan dengan mempertimbangkan keseluruhan unsur/bagian/kegiatan pembangunan sebagai satu kesatuan faktor potensi, tantangan, hambatan dan/atau permasalahan yang saling berkaitan satu dengan lainnya, pendekatan integratif dilaksanakan dengan menyatukan beberapa kewenangan kedalam satu proses

terpadu dan fokus yang jelas dalam upaya pencapaian tujuan pembangunan Daerah serta pendekatan spasial dilaksanakan dengan mempertimbangkan dimensi keuangan dalam perencanaan.

Berdasarkan pendekatan perencanaan tersebut, penyusunan RKPD Kabupaten Bangka Barat Tahun 2020 disusun berdasarkan tahapan dan proses dimulai dari :

1. Rancangan Awal RKPD yang berpedoman kepada target dan sasaran yang tertuang dalam RPJMD Kabupaten Bangka Barat Tahun 2016-2021 dan Rancangan Awal RKP tahun 2020, Rancangan awal RKPD Provinsi tahun 2020, Pengendalian dan Evaluasi RKPD Tahun 2018 dan hasil telaahan Renja Perangkat Daerah melalui Forum Perangkat Daerah serta pokok-pokok fikiran DPRD.
2. Rancangan RKPD merupakan hasil dari tahapan Forum Konsultasi Publik, Musrenbang tingkat Kecamatan, penyempurnaan Rancangan Renja PD Tahun 2020, dan Rencana Pembangunan Kecamatan Tahun 2020.
3. Rancangan Akhir RKPD merupakan tahapan proses penyempurnaan dokumen RKPD dan sekaligus bagian dari penyalarsan antara Daerah dan Pusat melalui kegiatan Musrenbang Nasional, Musrenbang Provinsi, Musrenbang Kabupaten. Kemudian rancangan akhir RKPD di lakukan fasilitasi oleh Provinsi dan dilakukan review oleh Inspektorat daerah sebelum ditetapkannya menjadi Peraturan Kepala Daerah tentang RKPD.



Gambar 1.1 Proses Penyusunan RKPD

RKPD Kabupaten Bangka Barat Tahun 2020 merupakan perencanaan jangka pendek tahun ke 5 (lima) dari penjabaran Rencana Pembangunan Jangka Menengah Daerah (RPJMD) Kabupaten Bangka Barat Tahun 2016-2021, dengan tema pembangunan tahun 2020 yaitu **“PENINGKATAN EFEKTIVITAS DAN EFISIENSI RANTAI NILAI SELURUH SISTEM AGRIBISNIS/AGROINDUSTRI DAN SUMBERDAYA MANUSIA UNTUK MENOPANG PEMBANGUNAN DAERAH YANG BERKEADILAN DAN BERKELANJUTAN”**. Selain berpedoman pada RPJMD terkait tema, arah kebijakan serta prioritas dan arah kebijakan pembangunan, penyusunan RKPD juga memperhatikan hasil kinerja pembangunan yang dicapai pada tahun sebelumnya, kondisi daerah saat ini, permasalahan dan isu strategis.

Beriringan dengan penyusunan RKPD, Perangkat Daerah juga menyusun Rencana Kerja Perangkat Daerah dengan berpedoman pada rencana strategis perangkat daerah serta mengacu kepada RKPD dan Rencana Strategis Perangkat Daerah sehingga menghasilkan dokumen yang memuat rencana kerja, program dan kegiatan yang terukur serta berorientasi pada hasil untuk dijadikan acuan selama pelaksanaan kegiatan 1 (satu) tahun.

1.2 Dasar Hukum

Landasan Hukum yang dijadikan dasar dalam penyusunan dokumen Rancangan RKPD Kabupaten Bangka Barat Tahun 2020 adalah :

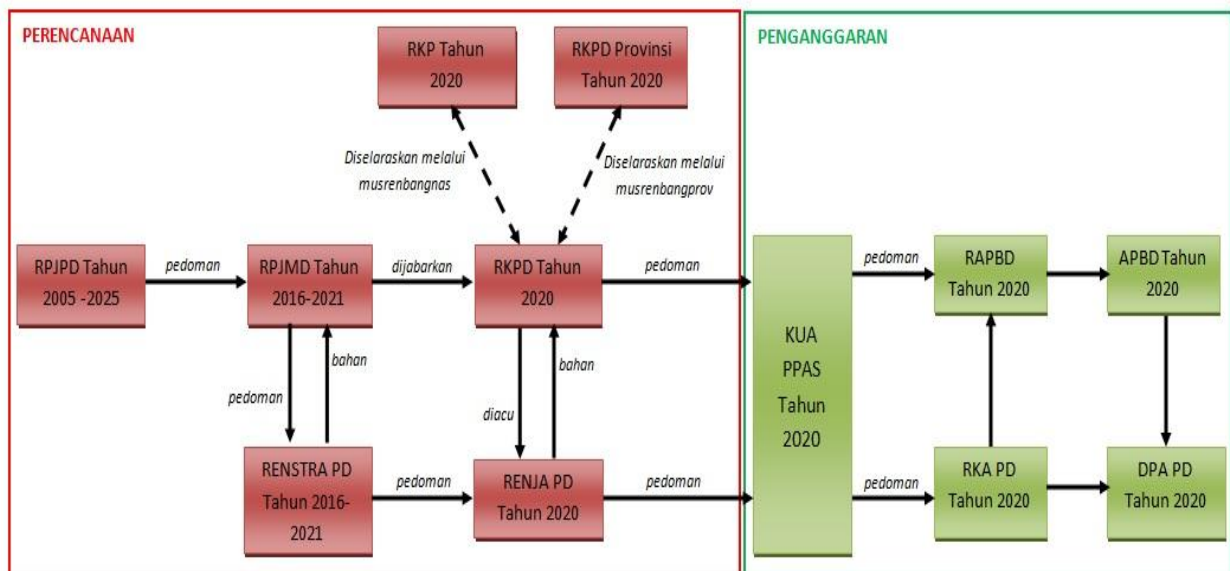
1. Undang-undang Nomor 05 Tahun 2003 tentang Pembentukan Kabupaten Bangka Selatan, Kabupaten Bangka Tengah, Kabupaten Bangka Barat, dan Kabupaten Belitung Timur di Provinsi Kepulauan Bangka Belitung;
2. Undang-undang Nomor 17 Tahun 2003 tentang Keuangan Negara. (Lembar Negara Republik Indonesia Tahun 2003 Nomor 4286);
3. Undang-undang Nomor 25 Tahun 2004 tentang Sistem Perencanaan Pembangunan Nasional. (Lembar Negara Republik Indonesia Tahun 2004 Nomor 104);
4. Undang-undang Nomor 33 Tahun 2004 tentang Perimbangan Keuangan antara Pemerintah Pusat dan Pemerintah Daerah. (Lembar Negara Republik Indonesia Tahun 2004 Nomor 126);
5. Undang-Undang Nomor 06 Tahun 2014 tentang Desa. (Lembar Negara Republik Indonesia Tahun 2014 Nomor 7);
6. Undang-Undang Nomor 23 Tahun 2014 tentang Pemerintahan Daerah, sebagaimana telah diubah beberapa kali terakhir dengan Undang-Undang Nomor 09 Tahun 2015 tentang Perubahan Kedua Atas Undang-Undang Nomor 23 Tahun 2014 tentang Pemerintahan Daerah. (Lembar Negara Republik Indonesia Tahun 2014 Nomor 244);
7. Peraturan Pemerintah Nomor 55 tahun 2005 tentang Dana Perimbangan. (Lembar Negara Republik Indonesia Tahun 2005 Nomor 137);

8. Peraturan Pemerintah Nomor 58 tahun 2005 tentang Pengelolaan Keuangan Daerah. (lembar Negara Republik Indonesia Tahun 2005 Nomor 140);
9. Peraturan Pemerintah Nomor 06 Tahun 2008 tentang Pedoman Evaluasi Penyelenggaraan Pemerintahan Daerah. (Lembar Negara Republik Indonesia Tahun 2008 Nomor 19);
10. Peraturan Pemerintah Nomor 02 Tahun 2012 tentang Hibah. (Lembar Negara Republik Indonesia Tahun 2012 Nomor 5);
11. Peraturan Pemerintah Nomor 45 Tahun 2017 tentang Partisipasi Masyarakat dalam Penyelenggaraan Pemerintahan Daerah. (Lembar Negara Republik Indonesia Tahun 2017 Nomor 225);
12. Peraturan Presiden Nomor 02 Tahun 2015 tentang Rencana Pembangunan Jangka Menengah Nasional Tahun 2015-2019. (Lembar Negara Republik Indonesia Tahun 2015 Nomor 3);
13. Peraturan Menteri Dalam Negeri Nomor 13 Tahun 2006 tentang Pedoman Pengelolaan Keuangan Daerah sebagaimana telah diubah dengan Peraturan Menteri Dalam Negeri Nomor 21 Tahun 2011 tentang Perubahan Kedua atas Peraturan Menteri Dalam Negeri Nomor 13 Tahun 2006 tentang Pedoman Pengelolaan Keuangan Daerah. (Berita Acara Republik Indonesia Tahun 2011 Nomor 310);
14. Peraturan Menteri Dalam Negeri Nomor 5 Tahun 2017 Tentang Pedoman Nomenklatur Perangkat Daerah Provinsi Dan Daerah Kabupaten/Kota Yang Melaksanakan Fungsi Penunjang penyelenggaraan Urusan Pemerintahan. (Berita Negara Republik Indonesia Tahun 2017 Nomor 197);
15. Peraturan Menteri Dalam Negeri Nomor 86 Tahun 2017 tentang Tata Cara Perencanaan, Pengendalian dan Evaluasi Pembangunan Daerah, Tata Cara Evaluasi Rancangan Peraturan Daerah tentang Rencana Pembangunan Jangka Panjang Daerah dan Rencana Pembangunan Jangka Menengah Daerah, serta Tata Cara Perubahan Rencana Pembangunan Jangka Panjang Daerah, Rencana Pembangunan Jangka Menengah Daerah, dan Rencana Kerja Pemerintah Daerah (Berita Negara Republik Indonesia Tahun 2017 Nomor 1312);
16. Peraturan Menteri Dalam Negeri Nomor 31 Tahun 2019 tentang Pedoman Penyusunan Rencana Kerja Pemerintah Daerah Tahun 2020 (Berita Negara Republik Indonesia Tahun 2019 Nomor 611);
17. Peraturan Daerah Kabupaten Bangka Barat Nomor 09 Tahun 2010 tentang Rencana Pembangunan Jangka Panjang Daerah Kabupaten Bangka Barat. (Lembaran Daerah Kabupaten Bangka Barat Tahun 2010 Nomor 6 seri E) sebagaimana telah diubah dengan Peraturan Daerah Kabupaten Bangka Barat Nomor 2 Tahun 2015. (Lembaran Daerah Kabupaten Bangka Barat Tahun 2015 Nomor 2 Seri E);

18. Peraturan Daerah Kabupaten Bangka Barat Nomor 1 Tahun 2014 tentang Rencana Tata Ruang Wilayah Kabupaten Bangka Barat Tahun 2014-2034. (Lembaran Daerah Kabupaten Bangka Barat Tahun 2014 Nomor 1 seri E, Tambahan Lembaran Daerah Nomor 2);
19. Peraturan Daerah Kabupaten Bangka Barat Nomor 06 Tahun 2016 tentang Pembentukan, dan Susunan Perangkat Daerah Kabupaten Bangka Barat. (Lembaran Daerah Kabupaten Bangka Barat Tahun 2016 Nomor 2 seri D);
20. Peraturan Daerah Kabupaten Bangka Barat Nomor 07 Tahun 2016 tentang Rencana Pembangunan Jangka Menengah Daerah Kabupaten Bangka Barat Tahun 2016-2021. (Lembar Daerah Kabupaten Bangka Barat Tahun 2016 Nomor 3 seri E).

1.3 Hubungan Antar Dokumen

Selain amanat dari peraturan perundang-undangan yang berlaku, Penyusunan dokumen RKPD Kabupaten Bangka Barat tahun 2020 dilakukan untuk menjamin terjadinya keselarasan, keterkaitan dan konsistensi dalam sistem pembangunan daerah antara perencanaan dan penganggaran. RKPD juga sebagai jembatan perencanaan pembangunan dan merupakan bagian yang tidak terpisahkan dalam tahapan penyusunan Kebijakan Umum Anggaran Pendapatan dan Belanja Daerah serta Prioritas dan Plafon Anggaran Sementara hingga menjadi Rancangan Anggaran dan Pendapatan Belanja Daerah yang dituangkan secara detail di dalam dokumen Rencana Kerja dan Anggaran serta DPA Perangkat Daerah, seperti pada gambar dibawah ini



Gambar 1.2 Keterkaitan antara Dokumen Perencanaan dan Penganggaran

1.4 Maksud dan Tujuan

Penyusunan dokumen Rancangan Akhir RKPD Kabupaten Bangka Barat Tahun 2020 dimaksudkan dijadikan landasan awal dalam menentukan arah kebijakan ekonomi dan keuangan daerah, rencana program, kegiatan, indikator kinerja, pagu indikatif, kelompok sasaran lokasi kegiatan, prakiraan maju dan perangkat daerah penanggung jawab yang wajib dilaksanakan Pemerintah Kabupaten Bangka Barat Tahun 2020.

Tujuan penyusunan dokumen Rancangan Akhir RKPD Kabupaten Bangka Barat Tahun 2020 adalah Sebagai pedoman Perangkat Daerah dalam penyempurnaan dokumen Rancangan Akhir Rencana Kerja Tahun 2020 dan sebagai bahan untuk dilakukan review inspektorat Kabupaten Bangka Barat dan Fasilitasi oleh Gubernur Kepulauan Bangka Belitung untuk disempurnakan dan ditetapkan menjadi dokumen RKPD Kabupaten Bangka Barat Tahun 2020.

1.5 Sistematika Dokumen Rancangan Akhir RKPD

Dokumen Rancangan Akhir RKPD Kabupaten Bangka Barat Tahun 2020 disusun dengan sistematika sebagai berikut :

BAB I PENDAHULUAN

Berisikan latar belakang penyusunan Rancangan RKPD yang menjelaskan pengertian ringkas Rancangan Akhir RKPD dan proses penyusunan Rancangan Akhir RKPD, landasan hukum yang digunakan dalam penyusunan Rancangan Akhir RKPD, maksud dan tujuan penyusunan Rancangan RKPD serta sistematika penyusunan dokumen Rancangan Akhir RKPD.

BAB II GAMBARAN UMUM KONDISI DAERAH

Menjelaskan tentang kondisi daerah berdasarkan Indikator Kinerja Kunci dari Sistem Informasi Pemerintah Daerah, hasil evaluasi pelaksanaan RKPD tahun lalu, serta permasalahan pembangunan yang berkaitan prioritas dan sasaran pembangunan daerah dan penyelenggaraan urusan pemerintah daerah.

BAB III KERANGKA EKONOMI DAN KEUANGAN DAERAH

Memuat penjelasan tentang kondisi ekonomi tahun lalu dan perkiraan tahun berjalan, yang mencakup indikator pertumbuhan ekonomi daerah, sumber-sumber pendapatan dan kebijakan pemerintah daerah yang diperlukan dalam pembangunan perekonomian daerah.

BAB IV SASARAN DAN PRIORITAS PEMBANGUNAN DAERAH

Mengemukakan secara singkat perumusan prioritas dan sasaran pembangunan daerah berdasarkan hasil analisis terhadap hasil evaluasi pelaksanaan RKPD tahun lalu dan capaian

kinerja yang direncanakan dalam RPJMD, identifikasi isu strategis dan masalah mendesak ditingkat daerah dan nasional.

BAB V RENCANA KERJA DAN PENDANAAN DAERAH

Mengemukakan rencana program dan kegiatan pembangunan daerah tahun perencanaan yang disusun berdasarkan evaluasi pembangunan tahun sebelumnya, permasalahan dan isu strategis serta kebijakan daerah berdasarkan sasaran dan prioritas pembangunan daerah.

BAB VI KINERJA PENYELENGGARAAN PEMERINTAHAN DAERAH

Memuat penetapan indikator kinerja penyelenggaraan pemerintahan daerah bertujuan untuk memberi panduan dalam pencapaian kinerja tahunan yang ditetapkan menjadi Indikator Kinerja Utama maupun Indikator Kinerja Kunci pada akhir tahun perencanaan.

BAB VII PENUTUP

Pada Bagian ini Menjelaskan tentang kaedah-kaedah pelaksanaan dan operasionalisasi dari RKPD Kabupaten Bangka Barat di tahun perencanaan.

BAB II GAMBARAN UMUM KONDISI DAERAH

2.1 Gambaran Kondisi Daerah

Rencana pembangunan suatu daerah disusun berdasarkan pertimbangan karakteristik serta kondisi wilayah supaya pembangunan yang dilakukan dapat dijalankan secara efektif dan efisien dalam rangka mencapai tujuan dan menyelesaikan permasalahan pembangunan, dengan mengoptimalkan sumber daya yang ada. Pada bagian ini dijabarkan secara menyeluruh gambaran umum kondisi Kabupaten Bangka Barat yang meliputi aspek geografi dan demografi, aspek kesejahteraan masyarakat, aspek pelayanan publik meliputi urusan wajib maupun pilihan, serta dari aspek daya saing daerah.

2.1.1 Aspek Geografi dan Demografi

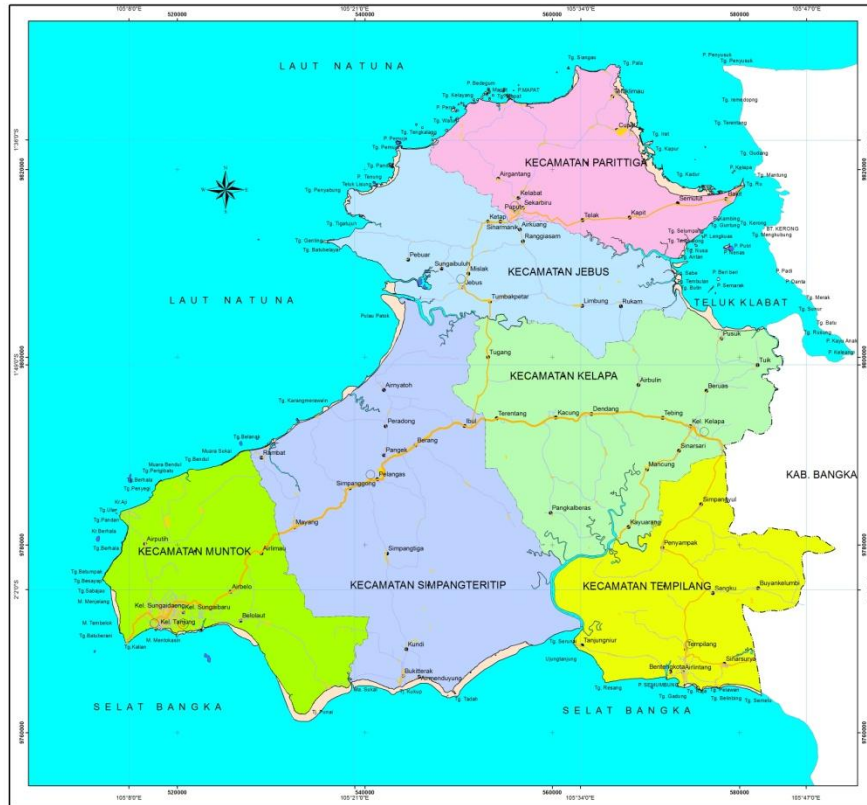
2.1.1.1 Karakteristik Wilayah Kabupaten Bangka Barat

A. Luas dan Batas

Kabupaten Bangka Barat berada di wilayah Provinsi Kepulauan Bangka Belitung dan berdasarkan Peraturan Daerah Kabupaten Bangka Barat Nomor 01 Tahun 2014 tentang Rencana Tata Ruang Wilayah Kabupaten Bangka Barat Tahun 2014-2034 memiliki luas wilayah 284.886,05 ha.

Secara geografis Kabupaten Bangka Barat terletak pada 105o 00' – 106o 00' Bujur Timur dan 01o 00' – 02o 10' Lintang Selatan dengan batas-batas wilayah meliputi :

- Sebelah utara : Laut Natuna;
- Sebelah timur : berbatasan dengan Teluk Kelabat, Kecamatan Bakam, Kecamatan Puding Besar, dan Kecamatan Mendo Barat Kabupaten Bangka;
- Sebelah selatan : berbatasan dengan Selat Bangka; dan
- Sebelah barat : berbatasan dengan Selat Bangka.



Sumber: RTRW Kab. Bangka Barat, Tahun 2014-2034

Gambar 2.1 Peta Administrasi Kabupaten Bangka Barat

Kabupaten Bangka Barat secara langsung berbatasan dengan Kabupaten Bangka, yang merupakan kabupaten induknya pada era sebelum pemekaran. Sampai dengan saat ini, masih terjadi permasalahan terkait batas wilayah antara Kabupaten Bangka Barat dengan Kabupaten Bangka seperti pada perbatasan wilayah Desa Buyan Kelumbi dan daerah-daerah lainnya dengan kasus yang serupa.

Secara administratif, Kabupaten Bangka Barat terdiri dari 6 (enam) kecamatan, 4 (empat) kelurahan dan 60 desa, dengan uraian per kecamatan sebagaimana pada tabel di bawah ini.

Tabel 2.1 Luas Wilayah dan Persentase Terhadap Luas Kabupaten
Per Kecamatan di Kabupaten Bangka Barat

No.	Kecamatan	Jumlah Desa/Kelurahan	Luas Wilayah (ha)	Persentase Terhadap Luas Kabupaten
1.	Muntok	3 kelurahan, 4 desa	36.795,25	12,92
2.	Simpangteritip	13 desa	78.447,89	27,54
3.	Kelapa	1 kelurahan, 13 desa	59.140,76	20,76

No.	Kecamatan	Jumlah Desa/Kelurahan	Luas Wilayah (ha)	Persentase Terhadap Luas Kabupaten
4.	Tempilang	9 desa	39.019,21	13,70
5.	Jebus	11 desa	38.811,63	13,62
6.	Parittiga	10 desa	32.671,31	11,47
Total		4 kelurahan, 60 desa	284.886,05	100,00

Sumber : RTRW Kab. Bangka Barat Tahun 2014-2034

Kecamatan Simpangteritip memiliki wilayah terluas yaitu 27,54 persen dari wilayah Kabupaten Bangka Barat, sedangkan Kecamatan Parittiga memiliki wilayah terkecil yaitu sebesar 11,47 persen dari luas wilayah Kabupaten Bangka Barat. Jumlah kelurahan dan desa di setiap kecamatan relatif seimbang, dimana Kecamatan Kelapa memiliki jumlah desa dan kelurahan yang relatif paling banyak dibanding kecamatan lain.

Secara umum Kabupaten Bangka Barat tidak termasuk pada kategori daerah pedalaman, dan tidak ada wilayah di Kabupaten Bangka Barat yang letaknya terisolir atau terpencil hingga sulit untuk diakses.

Kabupaten Bangka Barat merupakan wilayah kepulauan yang memiliki 36 pulau-pulau kecil dengan luasan ± 214,85 ha meskipun sampai dengan saat ini belum berpenghuni. Kabupaten Bangka Barat memiliki kawasan pesisir yang cukup luas dengan panjang pantai sebesar 297,38 km. Akan tetapi, wilayah kepulauan serta pesisir yang luas tersebut sampai dengan saat ini masih sebatas potensi saja, dan belum secara optimal sebagai daya tarik wisata serta pemberdayaan masyarakat yang berdomisili di kawasan pesisir untuk pengembangan diri dirasa masih sangat minim.

B. Topografi, Geologi, Hidrologi dan Klimatologi

Dari sisi topografi, kondisi secara umum adalah datar dengan detail 4 (empat) persen berbukit (seperti Bukit Menumbing), 51 persen berombak dan bergelombang, 20 persen datar, serta 25 persennya adalah rawa.

Terkait struktur dan karakteristik geologi, berdasarkan data dari pusat penelitian dan pengembangan geologi, Bandung 1995, Kabupaten Bangka Barat memiliki jenis batuan yang semuanya tersebar di seluruh kecamatan yaitu :

- a. Bongkah, kerakal dan kerikil 73.687,21 Ha;
- b. Aluvial 4.538,03 Ha;
- c. Granit 71.118,39 Ha;

- d. Perselingan batu pasir 135.115,5 Ha;
- e. Filit dan sekis 426,89 Ha.

Potensi kandungan mineral di wilayah Kabupaten Bangka Barat juga sangat beragam seperti kaolin di Kelabat, pasir kuarsa di Bakit, zirkon di Semulut dan batu granit di Air Putih, bauxit di Teluk Limau, serta mineral timah yang sudah terkenal sejak zaman penjajahan dulu yang dikenal dengan istilah daerah sabuk timah. Akan tetapi potensi kandungan mineral yang besar tersebut, terkait pengembangan dan pengelolaannya terbatas oleh kewenangan daerah untuk melakukannya.

Terkait hidrologi, Kabupaten Bangka Barat memiliki 87 Daerah Aliran Sungai (DAS) dengan luas keseluruhan 96.513 Ha, dimana DAS Mancung dengan luas 59.844 Ha merupakan DAS terluas. Kabupaten Bangka Barat memiliki 470 sungai yang tersebar di seluruh kecamatan. Secara umum, kerusakan lingkungan juga terjadi pada DAS di Kabupaten Bangka Barat seperti mulai berkurangnya debit dan menurunnya kualitas air karena aktifitas masyarakat yang kurang memperhatikan lingkungan sekitar khususnya DAS.

Iklm di Kabupaten Bangka Barat termasuk dalam iklim tropis dan basah, yaitu daerah dengan bulan basah selama 7–9 bulan dan bulan kering selama 3 bulan per tahun pada keadaan normal. Curah hujan tahunan di wilayah Kabupaten Bangka Barat berkisar > 2.000 mm/tahun dengan jumlah hari hujan tahunan rata-rata > 200 hari/tahun. Variasi curah hujan berkisar antara 84,5 mm–406,1 mm setiap bulannya dengan curah hujan terendah pada bulan Februari. Intensitas penyinaran matahari rata-rata bervariasi antara 19,0–57,3 persen dengan tekanan udara antara 1008,9–1011,1 mbs. Arah angin terbanyak terjadi di bulan Desember dan Januari dari arah Utara, pada bulan April dari arah Barat kemudian pada bulan berikutnya bergeser ke arah Selatan, Tenggara dan Timur dan pada bulan November kembali ke arah Barat. Suhu udara per bulannya antara 26,20° C sampai 27,80° C dengan tingkat kelembaban rata-rata 80–87 persen.

Dengan curah hujan yang cukup tinggi, tingkat persediaan air baik air tanah maupun air permukaan sangat memadai. Berdasarkan data curah hujan, Kabupaten Bangka Barat hampir sama dibandingkan dengan rata-rata curah hujan nasional (2.364,25 mm/tahun).

C. Penggunaan Lahan

Secara umum, penggunaan lahan berada pada kawasan budidaya yang secara detail penataan ruang telah diatur dalam RTRW Kabupaten Bangka Barat Tahun 2014-2034. Kawasan budidaya secara detail diperuntukkan untuk kawasan hutan produksi, kawasan hutan rakyat, kawasan pertanian, kawasan perikanan, kawasan pertambangan, kawasan

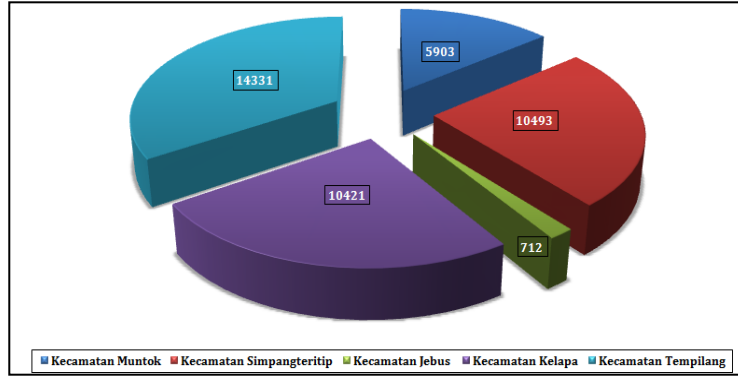
industri, kawasan pariwisata, kawasan perkotaan dan permukiman perdesaan, serta untuk kawasan peruntukan lainnya.

- a. Kawasan hutan produksi di Kabupaten Bangka Barat tersebar disemua kecamatan dengan total luasan mencapai ± 77.742 Ha yang terdiri dari hutan tanaman industri, hutan tanaman rakyat, hutan kemasyarakatan, hutan desa, serta hutan tanaman hasil rehabilitasi.
- b. Kawasan peruntukan hutan rakyat di Kabupaten Bangka Barat dengan total luasan ± 2.050 Ha juga tersebar di semua kecamatan. Kecamatan yang memiliki kawasan peruntukan hutan rakyat yang terluas yaitu Kecamatan Simpangteritip dengan luasan ± 851 Ha, dan diikuti dengan Kecamatan Kelapa dengan luasan ± 741 Ha.
- c. Terkait kawasan peruntukan pertanian diklasifikasi menjadi tiga (3) yaitu untuk peruntukan pertanian tanaman pangan, peruntukan pertanian hortikultur, peruntukan peternakan serta peruntukan perkebunan.

Untuk Kawasan peruntukan pertanian tanaman pangan mempunyai luasan ± 15.812 Ha, akan tetapi sebagian besar kawasan tersebut (± 11.099) berada di kawasan hutan. Untuk kawasan peruntukan pertanian hortikultur mempunyai luasan ± 1.598 Ha. Untuk kawasan peruntukan peternakan di Kabupaten Bangka Barat terdapat di Kecamatan Kelapa, Kecamatan Muntok dan Kecamatan Jebus dengan luasan ± 72 Ha.

Terkait kawasan peruntukan perkebunan dibagi menjadi dua (2) jenis yaitu kawasan peruntukan perkebunan besar serta kawasan peruntukan perkebunan rakyat. Luasan kawasan peruntukan perkebunan ± 121.645 ha dipilah menjadi ± 41.860 Ha untuk peruntukan perkebunan besar dan ± 79.785 Ha untuk peruntukan perkebunan rakyat.

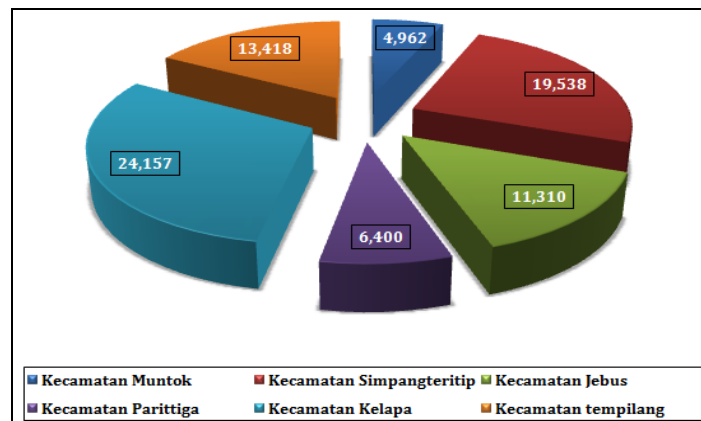
Kawasan peruntukan perkebunan besar di Kabupaten Bangka Barat tersebar hampir di semua kecamatan, kecuali Kecamatan Parittiga. Secara detail terkait luasan per kecamatan terkait kawasan peruntukan perkebunan besar dapat dilihat pada gambar dibawah ini.



Sumber: RTRW Kabupaten Bangka Barat Tahun 2014-2034, Tahun 2014.

Gambar 2.2 Luasan Kawasan Peruntukan Perkebunan Besar Per Kecamatan di Kabupaten Bangka Barat (hektar)

Kawasan peruntukan perkebunan rakyat di Kabupaten Bangka Barat tersebar di semua kecamatan. Dari luasan perkebunan rakyat sebesar ± 79.785 Ha, terdapat ± 166 Ha berada di kawasan hutan produksi. Secara detail luasan per kecamatan dapat dilihat pada gambar dibawah ini.



Sumber: RTRW Kabupaten Bangka Barat Tahun 2014-2034, Tahun 2014.

Gambar 2.3 Luasan Kawasan Peruntukan Perkebunan Rakyat Per Kecamatan Kabupaten Bangka Barat (hektar)

- d. Kawasan Peruntukan Perikanan secara umum dibagi menjadi 3 (tiga) klasifikasi yaitu peruntukan perikanan tangkap, peruntukan budidaya perikanan (air tawar dan air payau) serta peruntukan pengolahan hasil perikanan. Kawasan peruntukan perikanan saat ini telah didukung dengan adanya pengembangan pangkalan pendaratan ikan (PPI) dan tempat pelelangan ikan (TPI) yang berlokasi di Kecamatan Muntok, serta didukung oleh balai benih ikan lokal (BBIL) di Kecamatan Kelapa.

- e. Kawasan Peruntukan Pertambangan di Kabupaten Bangka Barat tersebar di seluruh wilayah Kabupaten Bangka Barat. Akan tetapi sampai dengan saat ini masih banyak kawasan peruntukan pertambangan yang belum dikelola dan terdapat juga ruang pasca tambang yang sampai dengan saat ini belum dimanfaatkan sebagai kegiatan pembudidayaan kawasan.
- f. Kawasan Peruntukan Industri di Kabupaten Bangka Barat terdapat di Kecamatan Muntok yang dibagi menjadi dua kawasan industri yaitu Kawasan Industri dan Pelabuhan Terpadu (KIPT) di Tanjung ular dengan luas \pm 1.275 Ha serta kawasan industri di sekitar tanjung kalian dengan luas \pm 139 Ha.
- g. Kawasan peruntukan pariwisata dibagi menjadi 3 (tiga) satuan kawasan wisata (SKW) yaitu SKW I yang terdapat di Kecamatan Muntok dan Kecamatan Simpangteritip, SKW II yang terdapat di Kecamatan Jebus dan Kecamatan Parittiga, serta SKW III yang terdapat di Kecamatan Kelapa dan Kecamatan Tempilang.
- h. Kawasan Peruntukan Perkotaan dan Permukiman Perdesaan di Kabupaten Bangka Barat tersebar di seluruh kecamatan. Luasan Kawasan Perkotaan yang ada yaitu \pm 9.331 Ha serta luasan Kawasan Permukiman Perdesaan yang ada yaitu \pm 11.987 Ha.

2.1.1.2 Potensi Pengembangan Wilayah Kabupaten Bangka Barat

Kabupaten Bangka Barat memiliki posisi yang strategis sebagai pintu masuk regional sumatera yang menggunakan jalur laut. Sistem perkotaan wilayah Kabupaten Bangka Barat meliputi susunan hirarki perkotaan antara lain Pusat Kegiatan Wilayah (PKW), Pusat Kegiatan Lokal (PKL), Pusat Pelayanan Kawasan (PPK), serta Pusat Pelayanan Lokal (PPL).

Dalam Masterplan Percepatan dan Perluasan Pembangunan Ekonomi Indonesia (MP3EI) Tahun 2011-2025, salah satu koridor yang utama adalah Koridor Sumatera sebagai sentra produksi dan pengolahan hasil bumi dan lumbung energi. Pada tahun 2012 Kabupaten Bangka Barat ditetapkan sebagai salah satu daerah Kawasan Perhatian Investasi (KPI) dalam MP3EI. KPI merupakan satu atau kumpulan beberapa sentra produksi/kegiatan investasi yang beraglomerasi di area yang berdekatan. Kabupaten Bangka Barat merupakan kabupaten yang terletak di Provinsi Kepulauan Bangka Belitung yang posisinya sangat strategis karena merupakan pintu gerbang penghubung antara Provinsi Kepulauan Bangka Belitung dengan Koridor Sumatera. Jika peluang ini dimanfaatkan secara efektif dan optimal maka Kabupaten Bangka Barat akan memainkan peran yang sangat strategis sebagai pusat

pertumbuhan wilayah, baik pada skala Kabupaten Bangka Barat, skala Provinsi Kepulauan Bangka Belitung, skala regional Sumatera, dan skala Nasional.

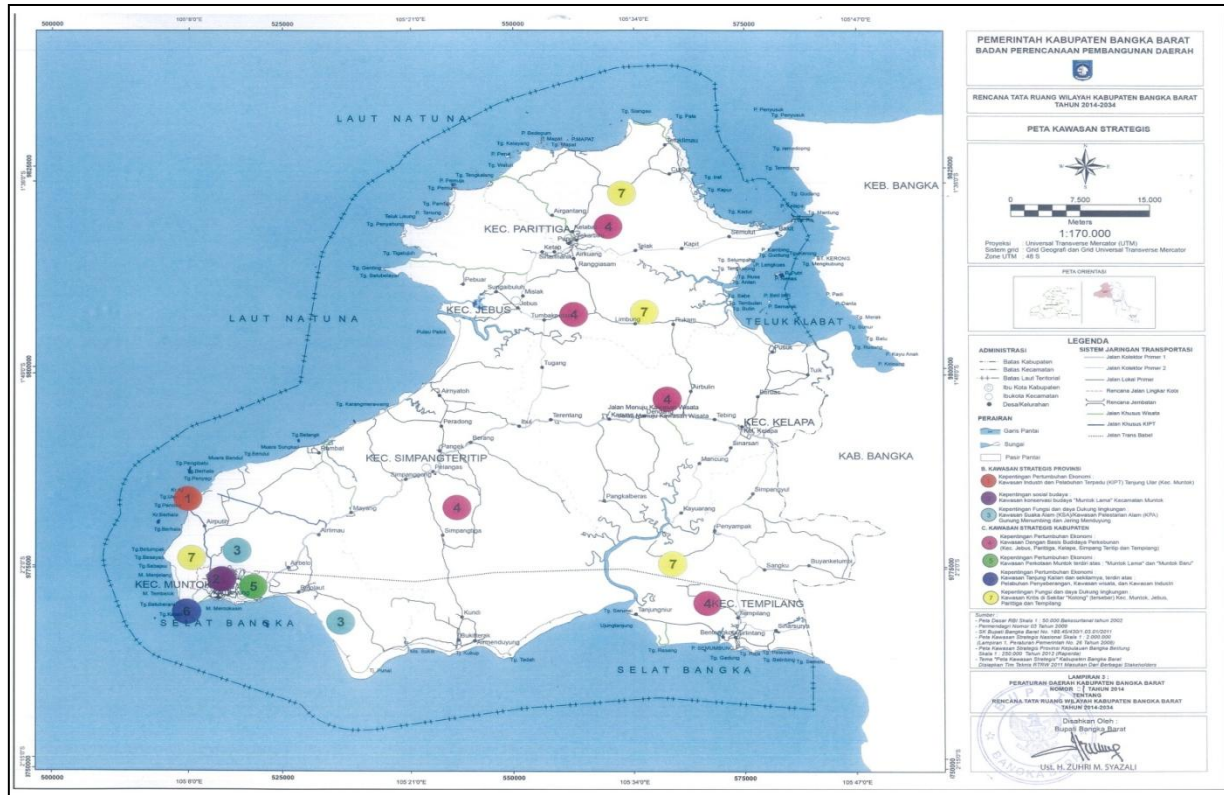
Dengan adanya potensi-potensi tersebut, pemerintah menetapkan beberapa kawasan strategis yang penataan ruangnya diprioritaskan karena mempunyai pengaruh sangat penting dalam lingkup kabupaten terhadap ekonomi, sosial, budaya, dan/atau lingkungan. Penetapan kawasan strategis Kabupaten Bangka Barat yang ditetapkan sebagai prioritas dalam rangka implementasi RTRW Kabupaten Bangka Barat meliputi:

a. Kawasan strategis Provinsi :

1. Kepentingan Pertumbuhan Ekonomi yaitu Kawasan Industri dan Pelabuhan Terpadu (KIPT) Tanjung Ular (Kec. Muntok);
2. Kepentingan sosial budaya yaitu Kawasan konservasi budaya "Muntok Lama" Kecamatan Muntok;
3. Kepentingan Fungsi dan daya Dukung lingkungan yaitu Kawasan Suaka Alam (KSA)/Kawasan Pelestarian Alam (KPA) Gunung Menumbing dan Jering Menduyung.

b. Kawasan strategis Kabupaten:

1. Kepentingan Pertumbuhan Ekonomi yaitu :
 - Kawasan dengan Basis Budidaya Perkebunan, yaitu Kecamatan Jebus, Kelapa, Simpang Teritip, dan Tempilang;
 - Kawasan Perkotaan Muntok di Kecamatan Muntok terdiri atas; "Muntok Lama" dan "Muntok Baru";
 - Kawasan Industri dan Pelabuhan Terpadu (KIPT) Tanjung Ular di Kecamatan Muntok;
 - Kawasan Tanjung Kalian dan sekitarnya, terdiri atas Pelabuhan Penyeberangan, Kawasan wisata, dan Kawasan Industri.
2. Kepentingan sosial dan budaya
Kawasan strategis yang ditetapkan adalah kawasan konservasi budaya Muntok Lama di Kecamatan Muntok yang akan dikembangkan dan ditata untuk pemanfaatan wisata budaya dan ilmu pengetahuan.
3. Kepentingan fungsi dan daya dukung lingkungan yaitu Kawasan Kritis di sekitar "Kolong" tersebar di Kecamatan Muntok, Jebus, Parittiga dan Tempilang.



Gambar 2.4 Peta Kawasan Strategis Kabupaten Bangka Barat

2.1.1.3 Wilayah Rawan Bencana di Kabupaten Bangka Barat

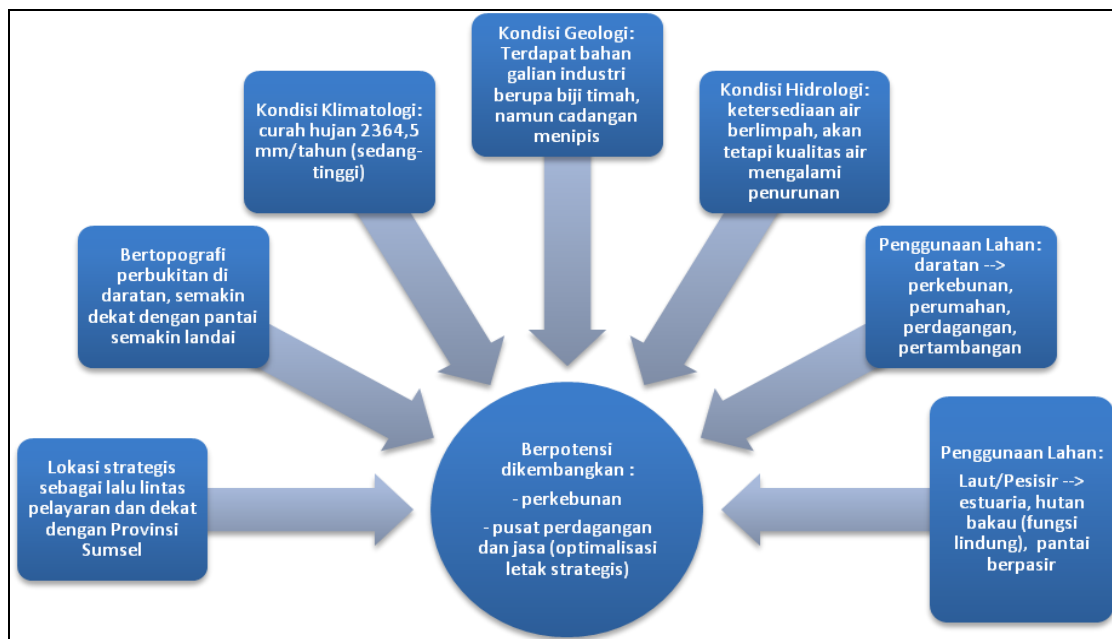
Berdasarkan analisis dan kondisi alam lingkungan, potensi bahaya berespek geologi di Kabupaten Bangka Barat yang utama adalah daerah berpotensi banjir/genangan dan daerah berpotensi abrasi.

Banjir yang terjadi di Kabupaten Bangka Barat diakibatkan oleh faktor alam dan kerusakan lingkungan. Kawasan rawan bencana banjir di Kabupaten Bangka Barat adalah di Kelurahan Tanjung, Kecamatan Muntok meliputi Kampung Tanjung, Kampung Ulu, dan Kampung Teluk Rubiah, Kelurahan Sungai Daeng, Kampung Culong, Ibukota Kecamatan Paritiga, dan Desa Belo Laut. Sementara daerah pesisir pantai yang berpotensi mengalami bencana abrasi antara lain adalah:

- Kelurahan Tanjung Kecamatan Muntok;
- Desa Belo Laut Kecamatan Muntok;
- Desa Teluk Limau Kecamatan Paritiga;
- Desa Bakit Kecamatan Paritiga;

- Desa Tanjung Niur Kecamatan Tempilang;
- Desa Air Lintang Kecamatan Tempilang;
- Dusun Pala Kecamatan Parittiga;
- Desa Blembang Kecamatan Parittiga;
- Teluk Rubiah Kecamatan Muntok;
- Batu Rakit Kecamatan Muntok;
- Muntok Asin Kecamatan Muntok; dan
- Tungau Kecamatan Simpangteritip.

Dari gambaran kondisi umum geografi daerah, potensi pengembangan wilayah, dan kondisi wilayah rawan bencana, dapat tergambar keterhubungan ketiga kondisi tersebut sebagai berikut:



Sumber : RPJPD Kab. Bangka Barat Tahun 2005-2025

Gambar 2.5 Kerangka Pemikiran Potensi Pengembangan Kawasan Budidaya

Potensi pengembangan wilayah dengan mengoptimalkan kondisi geografis mengarah pada dua (2) hal, yaitu potensi di sektor pertanian (dalam hal ini perkebunan) dan sektor perdagangan dan jasa. Perkebunan cenderung dapat dilakukan dengan kondisi topografi berupa berbukitan dan tanah yang memiliki tingkat kesuburan “sedang”. Sedangkan perdagangan dan jasa, dapat dioptimalkan dengan memanfaatkan letak Kabupaten Bangka

Barat sebagai jalur lalu lintas laut yang melewati Provinsi Kepulauan Bangka Belitung dan Provinsi Sumatera Selatan. Selain itu, keindahan ekosistem pantai dapat menjadi daya tarik tersendiri dan dimungkinkan untuk pengembangan sektor pariwisata sebagai turunan sektor perdagangan dan jasa.

2.1.1.4 Kondisi Demografi Kabupaten Bangka Barat

Berdasarkan data dari Dinas Kependudukan dan Pencatatan Sipil Kabupaten Bangka Barat jumlah penduduk Kabupaten Bangka Barat pada Tahun 2018 sebanyak 195.130 jiwa. Apabila dilihat menurut kecamatan, Kecamatan Muntok memiliki jumlah penduduk tertinggi yaitu sebesar 26,16 persen.

Berdasarkan jenis kelamin, jumlah penduduk Kabupaten Bangka Barat terdiri dari 100.551 jiwa laki-laki (51,53 persen) dan 94.579 jiwa perempuan (48,47 persen). Untuk pembagian jumlah penduduk per kecamatan dapat dilihat pada tabel di bawah ini.

Tabel 2.2 Jumlah Penduduk Menurut Kecamatan dan Jenis Kelamin di Kabupaten Bangka Barat Tahun 2018

No.	Kecamatan	Penduduk		Jumlah
		L	P	
1.	Muntok	26.195	25.272	51.467
2.	Simpangteritip	14.982	14.305	29.287
3.	Jebus	11.144	10.461	21.605
4.	Kelapa	17.575	16.186	33.761
5.	Tempilang	14.132	13.149	27.281
6.	Parittiga	17.345	16.320	33.665
	Total	101.373	95.693	197.066

Sumber : Dinas Kependudukan dan Pencatatan Sipil Kab. Bangka Barat, 2018.

2.1.2 Aspek Kesejahteraan Masyarakat

2.1.2.1 Fokus Kesejahteraan dan Pemerataan Ekonomi

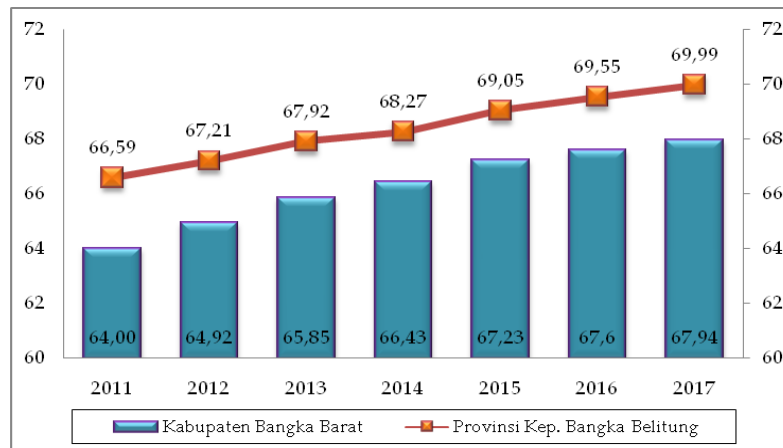
Dalam menganalisis kesejahteraan dan pemerataan ekonomi, dapat ditinjau melalui empat aspek analisis, yaitu (1) Produk Domestik Regional Bruto (PDRB); (2) PDRB Per Kapita; (3) Angka Kemiskinan; dan (4) Angka Kriminalitas. Selanjutnya, melalui analisis empat aspek ini diharapkan mampu memproyeksikan rencana pembangunan jangka menengah dalam aspek kesejahteraan dan pemerataan ekonomi.

a. Indeks Pembangunan Manusia

Jika dilihat dari perkembangan Indeks Pembangunan Manusia (IPM) dari tahun 2011 sampai tahun 2017, tingkat kesejahteraan masyarakat di Kabupaten Bangka Barat cukup baik yang ditunjukkan dengan indeks yang meningkat meskipun tidak terlalu besar, yaitu dengan rata-rata peningkatan per tahun hanya 0,81.

Meskipun terjadi peningkatan, namun jika dibandingkan dengan IPM kabupaten/kota lain di lingkungan Pemerintah Provinsi Kepulauan Bangka Belitung, maka IPM Kabupaten Bangka Barat tergolong masih rendah bahkan selama empat tahun terakhir selalu menduduki peringkat ke 6 (enam). Sementara jika dibandingkan dengan IPM pada tahun 2017 untuk Provinsi Kepulauan Belitung dengan nilai 69,99 dan nasional sebesar 70,81 maka IPM Kabupaten Bangka Barat masih cukup jauh tertinggal.

Hal ini menjadi tantangan bagi Pemerintah Kabupaten Bangka Barat untuk merumuskan strategi dan program yang dapat meningkatkan kinerja khususnya pada 3 (tiga) dimensi dasar IPM, yaitu: umur panjang dan hidup sehat, pengetahuan, dan standar hidup layak. Untuk mewujudkan pembangunan manusia yang baik, ketiga dimensi harus memperoleh perhatian yang sama besar karena sama pentingnya.



Sumber : Badan Pusat Statistik Provinsi Kep. Bangka Belitung, 2018.

Gambar 2.6 Perkembangan Indeks Pembangunan Manusia Kabupaten Bangka Barat Tahun 2011-2017

b. Pertumbuhan Ekonomi Kabupaten Bangka Barat

Pertumbuhan ekonomi merupakan suatu gambaran mengenai dampak pembangunan yang dilaksanakan di suatu wilayah, khususnya di bidang ekonomi. Pertumbuhan

tersebut merupakan laju pertumbuhan yang dibentuk dari berbagai macam sektor ekonomi yang secara tidak langsung menggambarkan tingkat perubahan ekonomi yang terjadi. Untuk melihat fluktuasi pertumbuhan ekonomi secara riil dari tahun ke tahun tergambar melalui penyajian PDRB atas dasar harga konstan (ADHK) secara berkala.

Tabel 2.3 Pertumbuhan Ekonomi Kabupaten Bangka Barat
Menurut Lapangan Usaha Tahun 2011-2017 (persentase)

Kategori	LAPANGAN USAHA	2011	2012	2013	2014	2015	2016*	2017**
(1)	(2)	(3)	(4)	(5)	(6)	(7)	(8)	(8)
A	Pertanian, Kehutanan, dan Perikanan	6,44	8	11,16	8,61	6,42	7,46	-0,21
B	Pertambangan dan Penggalian	2,88	3,89	0,01	1,04	2,25	0,65	2,41
C	Industri Pengolahan	3,42	2,56	1,94	2,71	4,03	3,34	6,53
D	Pengadaan Listrik dan Gas	23,86	14,08	8,13	11,91	7,70	3,75	5,63
E	Pengadaan Air, Pengelolaan Sampah, Limbah dan Daur Ulang	1,89	3,21	5,84	6,26	7,27	7,04	7,59
F	Konstruksi	12,12	14,58	13,27	5,96	8,24	9,14	7,05
G	Perdagangan Besar dan Eceran; Reparasi Mobil dan Sepeda Motor	11,93	11,9	11,05	9,23	7,22	7,80	7,35
H	Transportasi dan Pergudangan	8,11	6,77	9,94	5,17	5,44	6,44	7,77
I	Penyediaan Akomodasi dan Makan Minum	8,88	11,9	13,67	11,35	5,17	7,91	5,82
J	Informasi dan Komunikasi	8,23	7,92	9,28	7,63	8,19	9,12	8,43
K	Jasa Keuangan dan Asuransi	8,42	11,43	11,53	9,09	5,38	4,53	1,79
L	Real Estate	10,92	9,92	12,15	9,76	4,61	6,05	5,05
M,N	Jasa Perusahaan	7,18	9,57	7,31	7,08	4,06	4,21	4,10
O	Administrasi Pemerintahan, Pertahanan dan Jaminan Sosial Wajib	14,62	10,08	10,54	9,21	9,55	7,48	7,80
P	Jasa Pendidikan	11,99	10,37	11,87	9,42	9,63	9,42	9,76
Q	Jasa Kesehatan dan Kegiatan Sosial	12,07	12,11	10,69	8,21	8,58	8,08	8,90
R,S,T,U	Jasa lainnya	13,25	8,45	8,38	8,5	8,66	10,21	7,80
PRODUK DOMESTIK REGIONAL BRUTO		5,51	5,49	5,09	4,72	5,03	4,79	5,26

Keterangan : *) angka sementara **) angka sangat sementara

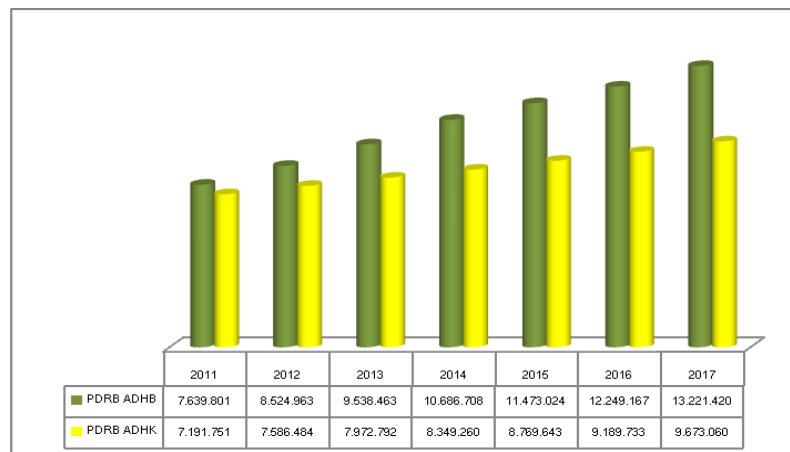
Sumber : Badan Pusat Statistik Kab. Bangka Barat, 2018.

Nilai PDRB atas dasar harga konstan 2010 Kabupaten Bangka Barat dari tahun 2011-2017 terlihat bahwa pertumbuhan ekonomi Kabupaten Bangka Barat terus mengalami peningkatan dengan rata-rata pertumbuhan ekonomi diatas 5,26 persen, lebih tinggi jika dibandingkan dengan pertumbuhan ekonomi tahun sebelumnya sebesar 4,79 persen.

Pertumbuhan tertinggi dicapai oleh lapangan usaha Jasa Pendidikan sebesar 9,76 persen. Ada beberapa sektor yang tetap stabil namun ada juga beberapa sektor yang mengalami anomaly dengan fluktuasi yang sangat tajam, diantaranya kategori Jasa Pendidikan sebesar 9,76 persen, Jasa Kesehatan dan Kegiatan Sosial sebesar 8,90 persen, Kategori Informasi dan Komunikasi sebesar 8,43 persen, dan Kategori Administrasi Pemerintahan, Pertahanan dan Jaminan Sosial Wajib, serta Kategori Jasa lainnya memiliki pertumbuhan yang sama yaitu sebesar 7,80 persen.

c. Perkembangan PDRB di Kabupaten Bangka Barat

Kondisi perekonomian Kabupaten Bangka Barat pada tahun 2017 secara umum menunjukkan kondisi yang lebih baik dibandingkan tahun sebelumnya. Hal ini dapat dilihat dari total Produk Domestik Regional Bruto (PDRB) yang diperoleh pada tahun 2017 atas dasar harga berlaku (ADHK) Rp 9.673.060 juta, meningkat sebesar 5,26 persen dibandingkan tahun 2016, namun dalam peningkatan ini masih terdapat faktor kenaikan harga.



Sumber : Badan Pusat Statistik Kab. Bangka Barat, 2018.

Gambar 2.7 PDRB ADHB dan PDRB ADHK Kabupaten Bangka Barat Tahun 2011-2017 (juta rupiah)

Peningkatan PDRB di Kabupaten Bangka Barat terus mengalami peningkatan baik yang menggunakan harga berlaku maupun menggunakan harga konstan.

d. Struktur Ekonomi

Struktur perekonomian merupakan salah satu indikator yang dapat digunakan untuk melihat seberapa jauh program dan sasaran yang telah dicapai pada satu periode

tertentu. Peranan setiap sektor terhadap PDRB dapat dilihat dari sumbangan yang diberikan oleh masing-masing sektor terhadap pembentukan PDRB setiap tahunnya. Melalui data peranan masing-masing sektor ekonomi terhadap PDRB, dapat dilihat seberapa jauh keberhasilan dari kebijakan yang telah dilakukan. Dengan kata lain, analisis ini dapat digunakan sebagai ukuran kemajuan dan keberhasilan pembangunan suatu daerah.

Tabel 2.4 Kontribusi Sektor terhadap PDRB (ADHB)
Kabupaten Bangka Barat Tahun 2011-2017 (persentase)

KATEGORI	LAPANGAN USAHA	2011	2012	2013	2014	2015	2016*	2017**
(1)	(2)	(3)	(4)	(5)	(6)	(7)	(8)	(8)
A	Pertanian, Kehutanan, dan Perikanan	12,03	12,54	13,40	13,90	14,4	15,17	14,11
B	Pertambangan dan Penggalian	14,83	14,16	13,06	12,43	11,59	10,92	10,71
C	Industri Pengolahan	49,94	48,21	47,21	45,85	43,85	41,94	42,20
D	Pengadaan Listrik dan Gas	0,03	0,03	0,03	0,04	0,04	0,05	0,06
E	Pengadaan Air, Pengelolaan Sampah, Limbah dan Daur Ulang	0,01	0,01	0,01	0,01	0,01	0,01	0,01
F	Konstruksi	4,42	4,91	5,30	5,52	5,97	6,29	6,66
G	Perdagangan Besar dan Eceran; Reparasi Mobil dan Sepeda Motor	9,87	10,64	10,83	11,50	12,54	13,49	14,00
H	Transportasi dan Pergudangan	0,78	0,79	0,85	0,86	0,91	0,92	0,93
I	Penyediaan Akomodasi dan Makan Minum	0,88	0,94	1,02	1,07	1,11	1,17	1,17
J	Informasi dan Komunikasi	0,28	0,28	0,28	0,28	0,29	0,30	0,31
K	Jasa Keuangan dan Asuransi	0,3	0,34	0,36	0,38	0,40	0,40	0,40
L	Real Estate	1,58	1,69	1,81	1,88	1,95	2,02	2,01
M,N	Jasa Perusahaan	0,13	0,13	0,14	0,14	0,14	0,14	0,14
O	Administrasi Pemerintahan, Pertahanan dan Jaminan Sosial Wajib	3,05	3,31	3,59	3,84	4,21	4,37	4,45
P	Jasa Pendidikan	1,11	1,22	1,30	1,42	1,60	1,75	1,79
Q	Jasa Kesehatan dan Kegiatan Sosial	0,54	0,58	0,59	0,64	0,71	0,74	0,76
R,S,T,U	Jasa lainnya	0,23	0,23	0,23	0,25	0,27	0,29	0,30
PDRB ADHB		100	100	100	100	100	100	100

Keterangan : *) angka sementara **) angka sangat sementara
Sumber : Badan Pusat Statistik Kab. Bangka Barat, 2018.

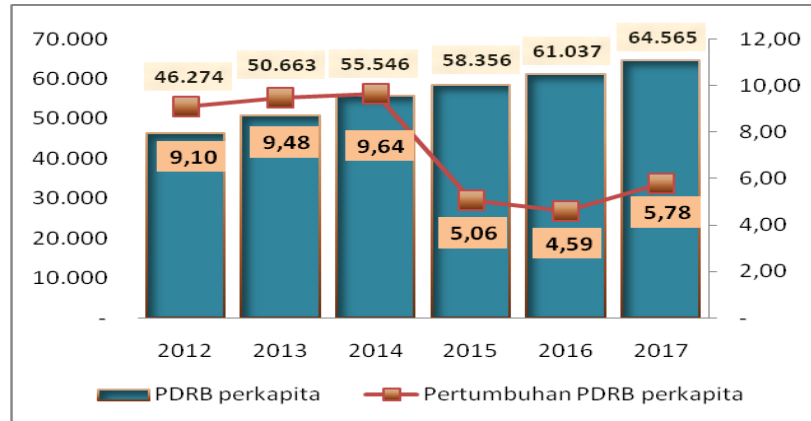
Dari data di atas, sektor yang berperan paling besar terhadap pembentukan PDRB ADHB maupun ADHK Kabupaten Bangka Barat di tahun 2017 masih pada sektor industri pengolahan dengan kontribusi sebesar 42,20 persen pada PDRB ADHB.

Jika dilihat dari kontribusi masing-masing sektor, peningkatan terjadi pada semua sektor dan yang tertinggi terhadap pembentukan PDRB ADHB setelah sektor industri pengolahan adalah pada sektor Pertanian, Kehutanan, dan Perikanan dengan kontribusi sebesar 14,11 persen serta sektor Perdagangan Besar dan Eceran; Reparasi Mobil dan Sepeda Motor dengan kontribusi sebesar 14 persen.

Kedua sektor tersebut merupakan sektor-sektor unggulan yang berkontribusi besar untuk perekonomian Kabupaten Bangka Barat dan terlihat berkembang secara stabil dan terus meningkat. Kedua sektor ini menunjukkan potensi untuk dikembangkan lebih lanjut di masa mendatang dikarenakan sebagian besar masyarakat bergelut di sektor tersebut sebagai alternatif sumber ekonomi Kabupaten Bangka Barat selain pertambangan dan penggalian yang semakin melambat dan sudah kurang cocok dengan konsep *green economy* yang mulai dicanangkan secara global.

e. PDRB per Kapita

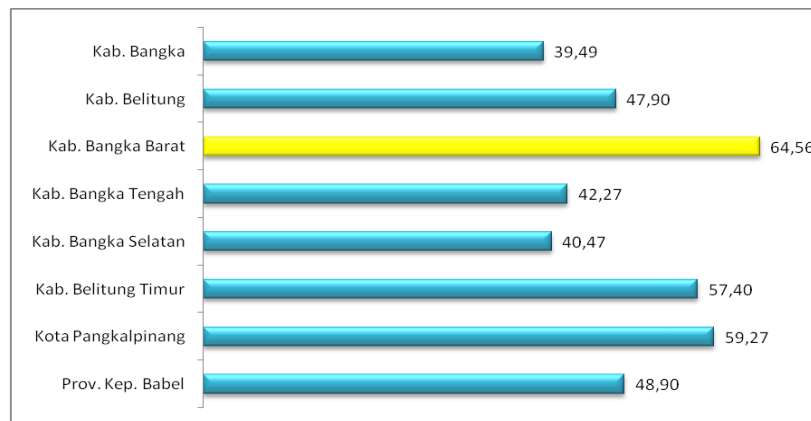
Indikator ini merupakan salah satu ukuran makro yang sering digunakan untuk mengukur tingkat perekonomian dan kesejahteraan penduduk di suatu wilayah, yaitu berapa nilai tambah yang dapat dinikmati setiap penduduk secara rata-rata dalam satu tahun. Kenaikan PDRB per kapita merupakan indikasi awal dari perekonomian masyarakat yang semakin baik. PDRB per kapita diperoleh dengan cara membagi PDRB dengan jumlah penduduk pada suatu daerah, sehingga PDRB per kapita tidak hanya dipengaruhi oleh pertumbuhan PDRB itu sendiri namun juga dipengaruhi oleh laju pertumbuhan penduduk.



Sumber : Badan Pusat Statistik, 2018

Gambar 2.8 PDRB per Kapita Kabupaten Bangka Barat Tahun 2012 - 2017 (Dalam Ribu Rupiah)

PDRB per kapita Kabupaten Bangka Barat selama lima tahun terakhir menunjukkan perkembangan yang positif dengan nilai yang terus meningkat setiap tahunnya. Pada Tahun 2017 PDRB per kapita Kabupaten Bangka Barat sebesar 64.565 juta rupiah, meningkat dari tahun 2016 dengan nilai 61.037 juta rupiah atau terjadi peningkatan sebesar 3.528 juta rupiah.



Sumber : Badan Pusat Statistik, 2018

Gambar 2.9 PDRB Per Kapita Menurut Kabupaten/Kota se Provinsi Kepulauan Bangka Belitung Tahun 2017

Sementara jika dibandingkan dengan PDRB per kapita Provinsi Kepulauan Bangka Belitung maupun kabupaten/kota di lingkungan Provinsi Kepulauan Bangka Belitung, pada Tahun 2017 PDRB per kapita Kabupaten Bangka Barat memiliki angka yang

tertinggi. Secara keseluruhan, hal ini menandakan bahwa perekonomian dan tingkat kemakmuran penduduk Kabupaten Bangka Barat secara umum semakin membaik dari tahun ke tahun meskipun pertumbuhannya semakin menurun.

f. Angka Kemiskinan

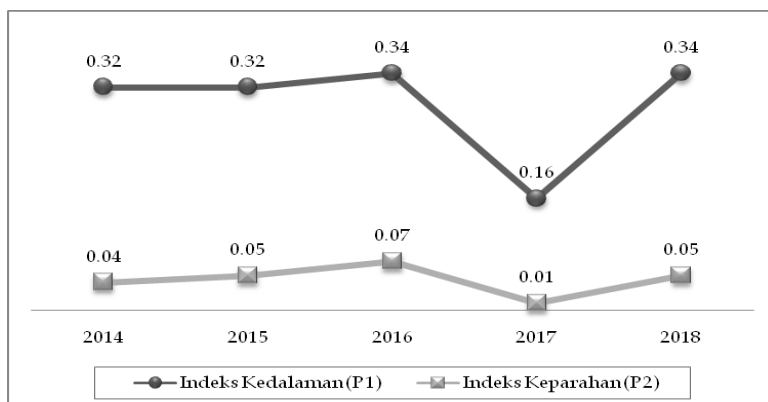
Dalam kurun waktu lima tahun terakhir, persentase penduduk miskin di Kabupaten Bangka Barat berfluktuasi dan cenderung meningkat dengan angka 2,74 persen di tahun 2016 menjadi 3,05 persen di tahun 2018. Untuk garis kemiskinan selama 5 (lima) tahun terakhir juga meningkat yaitu dari Rp 388.493,00 di tahun 2014 menjadi Rp 520.642,00 di tahun 2018. Tren garis kemiskinan di Kabupaten Bangka Barat semakin meningkat seiring dengan kenaikan harga barang yang disebabkan oleh inflasi.

Tabel 2.5 Garis Kemiskinan, Jumlah dan Persentase Penduduk Miskin Kabupaten Bangka Barat Tahun 2014-2018

Uraian	2014	2015	2016	2017	2018
Garis Kemiskinan ((Rupiah/Kapita/Bulan))	388.493	399.401	440.850	497.567	520.642
Jumlah Penduduk Miskin (Ribu jiwa)	6,10	6,01	5,46	6,06	6,35
Persentase Penduduk Miskin	3,15	3,08	2,74	2,98	3,05

Sumber: Badan Pusat Statistik Kabupaten Bangka Barat, 2019

Dilihat dari Indeks Kedalaman (P1) Kemiskinan Kabupaten Bangka Barat, selama 5 tahun terakhir mengalami peningkatan yaitu dari 0,32 pada tahun 2014, menjadi 0,34 pada tahun 2018. Meskipun meningkat, namun masyarakat yang masuk dalam kategori miskin memiliki rata-rata pengeluaran tidak begitu jauh dari garis kemiskinan yang ditetapkan. Sementara gambaran kemiskinan yang ditinjau dari Indeks Keparahan (P2) di Kabupaten Bangka Barat juga mengalami peningkatan yaitu pada tahun 2014 sebesar 0,04 menjadi 0,05 di tahun 2018. Meskipun terjadi peningkatan, namun dapat diartikan ketimpangan antar penduduk miskin yang ada di Kabupaten Bangka Barat masih relatif kecil.

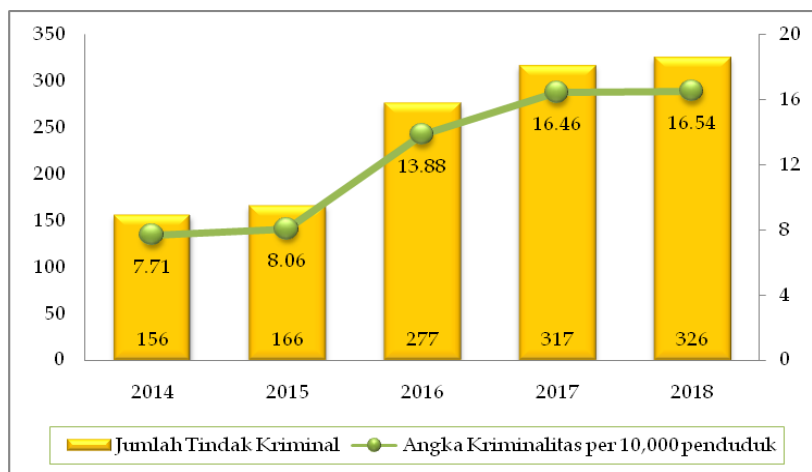


Sumber: Badan Pusat Statistik Kabupaten Bangka Barat, 2019

Gambar2.10 Indeks Kedalaman dan Keparahan Kemiskinan Kabupaten Bangka Barat Tahun 2014-2018

g. Angka Kriminalitas

Kriminalitas sangat terkait dengan angka kemiskinan, tingkat ekonomi, angka pengangguran dan aspek sosial lainnya sehingga angka kriminalitas menjadi salah satu aspek analisis yang perlu diperhatikan. Selama kurun waktu 2014-2018, angka kriminalitas di Kabupaten Bangka Barat cenderung meningkat. Secara rata-rata tindak kriminal tertinggi setiap tahun adalah pada kasus pencurian.



Sumber : Polres Kab. Bangka Barat, 2019

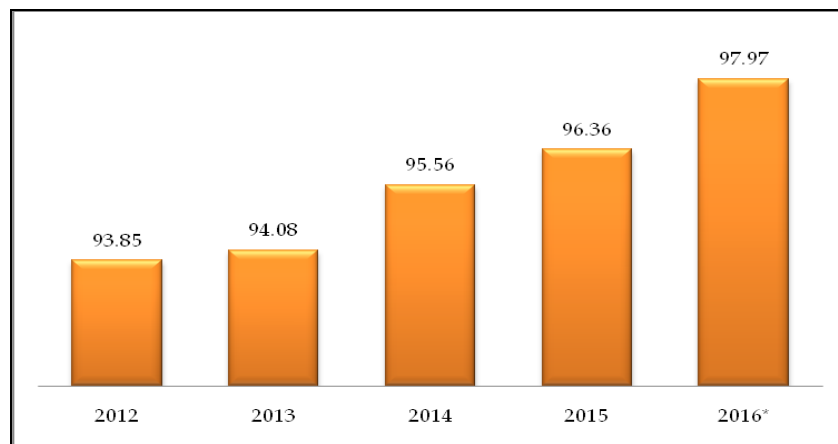
Gambar 2.11 Perkembangan Angka Kriminalitas per 10.000 Penduduk di Kabupaten Bangka Barat Tahun 2014-2018

2.1.2.2 Fokus Kesejahteraan Masyarakat

I. Pendidikan

a. Angka Melek Huruf

Angka Melek Huruf (AMH) didefinisikan sebagai proporsi penduduk usia 15 tahun ke atas yang mempunyai kemampuan membaca dan menulis huruf latin dan huruf lainnya, tanpa harus mengerti apa yang dibaca/ditulisnya terhadap penduduk usia 15 tahun keatas. AMH digunakan untuk melihat pencapaian indikator dasar yang telah dicapai oleh suatu daerah, karena membaca merupakan dasar utama dalam memperluas ilmu pengetahuan. AMH merupakan indikator penting untuk melihat sejauh mana penduduk suatu daerah terbuka terhadap pengetahuan. Tingkat melek huruf yang tinggi menunjukkan adanya sebuah sistem pendidikan dasar yang efektif dan/atau program keaksaraan yang memungkinkan sebagian besar penduduk untuk memperoleh kemampuan menggunakan kata-kata tertulis dalam kehidupan sehari-hari.



Sumber: BPS Kab. Bangka Barat, Tahun 2016

Gambar 2.12 Angka Melek Huruf
Kabupaten Bangka Barat Tahun 2012-2016

Pada gambar di atas, dapat dilihat bahwa selama kurun waktu 5 (lima) tahun terakhir AMH Kabupaten Bangka Barat terus mengalami peningkatan. Pada tahun 2010 AMH Kabupaten Bangka Barat hanya mencapai 92,86 persen namun di tahun 2015 menjadi 96,36 persen. Berdasarkan data Dinas Pendidikan, Kepemudaan dan Olahraga Kabupaten Bangka Barat, Angka Melek Huruf tahun 2016 sebesar 97,97 persen.

b. Angka Partisipasi Pendidikan

Keberhasilan pembangunan suatu wilayah ditentukan oleh sumber daya manusia yang berkualitas dan pendidikan merupakan salah satu cara meningkatkan kualitas SDM tersebut. Oleh karena itu peningkatan mutu pendidikan harus terus diupayakan, dimulai dengan membuka kesempatan seluas-luasnya kepada penduduk untuk mengenyam pendidikan, hingga pada peningkatan kualitas dan kuantitas sarana dan prasarana pendidikan. Untuk mengetahui seberapa banyak penduduk yang memanfaatkan fasilitas pendidikan dapat dilihat dari persentase penduduk menurut partisipasi sekolah. Untuk melihat partisipasi sekolah dalam suatu wilayah biasa dikenal beberapa indikator untuk mengetahuinya, antara lain Angka Partisipasi Kasar (APK) dan Angka Partisipasi Murni (APM).

APK menunjukkan partisipasi penduduk yang sedang mengenyam pendidikan sesuai dengan jenjang pendidikannya. APK merupakan persentase jumlah penduduk yang sedang bersekolah pada suatu jenjang pendidikan (berapapun usianya) terhadap jumlah penduduk usia sekolah yang sesuai dengan jenjang pendidikan tersebut. APK digunakan untuk mengukur keberhasilan program pembangunan pendidikan yang diselenggarakan dalam rangka memperluas kesempatan bagi penduduk untuk mengenyam pendidikan.

Sementara APM adalah persentase jumlah anak pada kelompok usia sekolah tertentu yang sedang bersekolah pada jenjang pendidikan yang sesuai dengan usianya terhadap jumlah seluruh anak pada kelompok usia sekolah yang bersangkutan. APM digunakan untuk mengukur proporsi anak yang bersekolah tepat waktu. Bila seluruh anak usia sekolah dapat bersekolah tepat waktu, maka APM akan mencapai nilai 100. Secara umum, nilai APM akan selalu lebih rendah dari APK karena nilai APK mencakup anak diluar usia sekolah pada jenjang pendidikan yang bersangkutan. Selisih antara APK dan APM menunjukkan proporsi siswa yang terlambat atau terlalu cepat bersekolah

Tabel 2.6 Angka Partisipasi Kasar dan Angka Partisipasi Murni
Kabupaten Bangka Barat Tahun 2012-2018

No.	Jenjang Pendidikan	2012	2013	2014	2015	2016	2017	2018
Angka Partisipasi Kasar								
1.	SD/MI	113,09	102,85	105,6	111,46	102,36	108,23	108,23

No.	Jenjang Pendidikan	2012	2013	2014	2015	2016	2017	2018
2.	SMP/MTs	70,57	76,68	84,09	95,41	87,18	92,92	92,31
Angka Partisipasi Murni								
1.	SD/MI	93,14	92	92,26	98,29	88,64	93,98	93,98
2.	SMP/MTs	54,25	56,07	65,84	73,01	59,48	66,83	66,82

Sumber: Dinas Pendidikan, Kepemudaan dan Olahraga, Tahun 2018

Dari data tabel diatas, dapat dilihat bahwa partisipasi sekolah pada jenjang pendidikan sekolah dasar di Kabupaten Bangka Barat cukup tinggi, namun semakin tinggi jenjang pendidikan angka partisipasi semakin menurun. Hal ini dapat disebabkan oleh beberapa faktor, antara lain karena siswa masih banyak yang lebih memilih untuk melanjutkan sekolah ke kota/daerah lain dan juga disebabkan karena kesadaran ataupun kemauan masyarakat untuk memperoleh pendidikan lebih tinggi masih kurang.

Secara rata-rata dalam 5 (lima) tahun terakhir, nilai APK untuk jenjang sekolah dasar yaitu 107,40 persen. Sementara nilai rata-rata APM jenjang sekolah dasar pada 5 (lima) tahun terakhir adalah 93,18 persen. Nilai APK yang lebih dari 100 persen dapat disebabkan karena populasi murid yang bersekolah pada suatu jenjang pendidikan mencakup anak berusia diluar batas usia sekolah pada jenjang pendidikan bersangkutan. Sebagai contoh, banyak anak-anak usia diatas 12 tahun, tetap masih sekolah di tingkat SD atau juga banyak anak-anak yang belum berusia 7 (tujuh) tahun tetapi telah masuk SD. Adanya siswa dengan usia lebih tua dibanding usia standar dijenjang pendidikan tertentu menunjukkan terjadinya kasus tinggal kelas atau terlambat masuk sekolah. Sebaliknya, siswa yang lebih muda dibanding usia standar yang duduk di suatu jenjang pendidikan menunjukkan siswa tersebut masuk sekolah di usia yang lebih muda.

Untuk rata-rata APK jenjang sekolah menengah pertama dalam 5 (lima) tahun terakhir yaitu 85,59 persen. Sedangkan rata-rata APM jenjang sekolah menengah pertama sebesar 63,18 persen. Dari data tersebut terjadi gap yang cukup besar baik nilai APK maupun APM antara sekolah dasar ke sekolah menengah pertama.

Dapat disimpulkan bahwa semakin tinggi tingkat pendidikan di Kabupaten Bangka Barat terlihat semakin rendah minat anak usia sekolah untuk melanjutkan pendidikan.

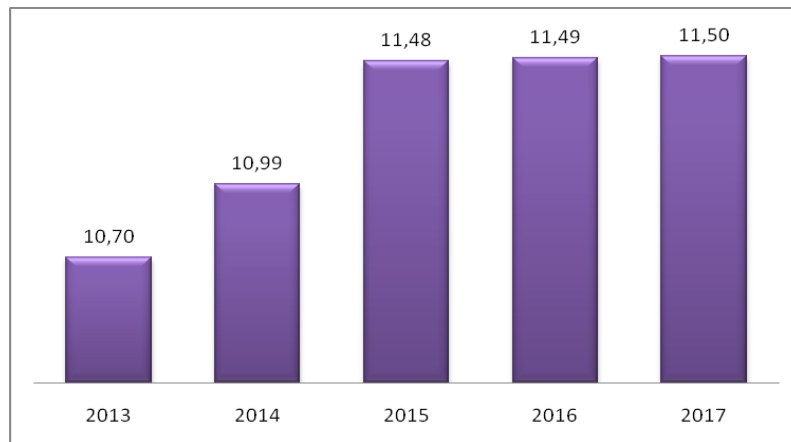
c. Angka Harapan Lama Sekolah

Angka Harapan Lama Sekolah (HLS) didefinisikan lamanya sekolah (dalam tahun) yang diharapkan akan dirasakan oleh anak pada umur tertentu di masa mendatang. Diasumsikan bahwa peluang anak tersebut akan tetap bersekolah pada umur-umur berikutnya sama dengan peluang penduduk yang bersekolah per jumlah penduduk untuk umur yang sama saat ini.

Angka HLS digunakan untuk mengetahui kondisi pembangunan sistem pendidikan di berbagai jenjang yang ditunjukkan dalam bentuk lamanya pendidikan (dalam tahun) yang diharapkan dapat dicapai oleh setiap anak. Angka HLS dihitung untuk usia 7 (tujuh) tahun ke atas karena mengikuti kebijakan pemerintah yaitu program wajib belajar yang dimulai dari usia 7 (tujuh) tahun.

Indikator Angka HLS merupakan data yang bersumber dari Badan Pusat Statistik (BPS). Data terakhir yang dipublikasikan oleh BPS di tahun 2018 merupakan pencapaian tahun 2017, sehingga untuk capaian tahun 2018 menggunakan realisasi Tahun 2017. Sedangkan untuk realisasi tahun sebelumnya Angka HLS sebesar 11,49, angka ini meningkat 0,01 poin.

Angka HLS di Kabupaten Bangka Barat selama 5 (lima) tahun terakhir terus mengalami peningkatan meskipun tidak signifikan, seperti ditampilkan pada gambar berikut:

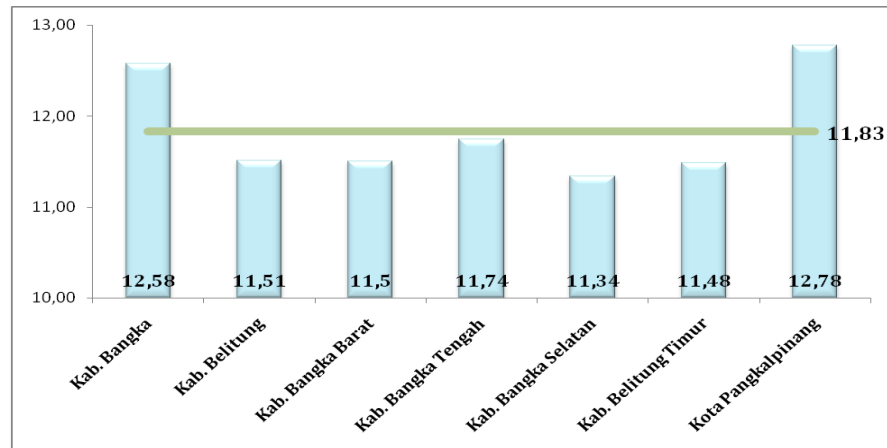


Sumber: BPS Kab. Bangka Barat, Tahun 2018

Gambar 2.13 Angka HLS Kabupaten Bangka Barat Tahun 2013-2017

Jika dibandingkan dengan capaian kabupaten/kota lain di Provinsi Kepulauan Bangka Belitung pada Tahun 2017, Kabupaten Bangka Barat berada pada posisi ke-5 (lima)

setelah Kota Pangkalpinang, Kabupaten Bangka, Kabupaten Bangka Tengah dan Kabupaten Belitung. Capaian tersebut masih berada di bawah rata-rata capaian Provinsi Kepulauan Bangka Belitung yaitu 11,83 tahun. Grafik lengkapnya dapat dilihat pada gambar berikut:



Sumber: BPS Kab. Bangka Barat, Tahun 2018

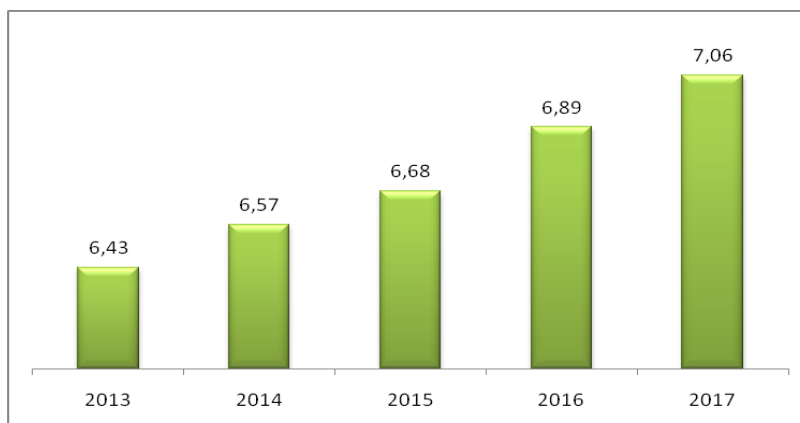
Gambar 2.14 Angka HLS Kabupaten/Kota se Provinsi Kepulauan Bangka Belitung Tahun 2017

d. Rata-rata Lama Sekolah

Rata-rata Lama Sekolah (RLS) didefinisikan sebagai jumlah tahun yang digunakan oleh penduduk dalam menjalani pendidikan formal. Diasumsikan bahwa dalam kondisi normal rata-rata lama sekolah suatu wilayah tidak akan turun. Cakupan penduduk yang dihitung dalam penghitungan rata-rata lama sekolah adalah penduduk berusia 25 tahun ke atas.

Angka rata-rata lama sekolah Kabupaten Bangka Barat pada Tahun 2017 adalah 7,06 tahun. Angka ini berarti bahwa pada tahun tersebut rata-rata penduduk Bangka Barat yang usia 25 tahun ke atas telah mengenyam pendidikan formal selama 7,06 tahun. Angka RLS ini meningkat dari tahun sebelumnya sebesar 0,17 poin dengan realisasi 6,89.

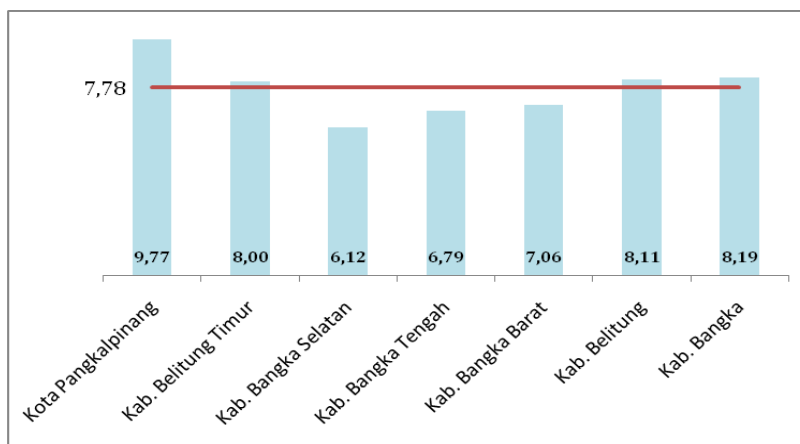
Berdasarkan data 5 (lima) tahun terakhir sesuai metode penghitungan baru IPM, realisasi Angka RLS terus meningkat, dengan peningkatan rata-rata sebesar 0,15 poin.



Sumber : Badan Pusat Statistik, 2018

Gambar 2.15 Rata-rata Lama Sekolah Kabupaten Bangka Barat Tahun 2013–2017

Sementara jika dibandingkan dengan Angka RLS dengan Kabupaten/Kota lain di Provinsi Kep. Bangka Belitung, pada Tahun 2017 adalah sebagai berikut:



Sumber : Badan Pusat Statistik, 2018

Gambar 2.16 Rata-Rata Lama Sekolah Kabupaten/Kota se-Provinsi Kepulauan Bangka Belitung Tahun 2017

e. Rata-rata Nilai Ujian Nasional

Sementara jika dilihat dari kualitas pendidikan siswa yang diukur dari rata-rata nilai ujian nasional, maka selama kurun waktu empat tahun terakhir menunjukkan trend penurunan di semua jenjang pendidikan. Hal ini sejalan dengan peringkat nilai rata-rata ujian nasional Kabupaten Bangka Barat di Provinsi Kepulauan Bangka Belitung, yaitu membandingkan nilai rata-rata ujian nasional siswa lulusan Kabupaten Bangka

Barat untuk setiap jenjang pendidikan (kecuali SD) dengan nilai rata-rata siswa kabupaten/kota di Provinsi Kepulauan Bangka Belitung.

Pada Tahun 2018 peringkat ujian untuk jenjang SD (UASBN) tidak dapat ditampilkan dikarenakan pada Tahun 2018 soal ujian disusun oleh masing-masing kabupaten, tidak dikoordinir lagi oleh Provinsi Kepulauan Bangka Belitung seperti pada pelaksanaan ujian sekolah Tahun 2017.

Berikut ini peringkat dan nilai Ujian Nasional (UN) jenjang SMP se-Provinsi Kepulauan Bangka Belitung Tahun 2018 dibandingkan dengan rata-rata nilai provinsi dan nasional.

Tabel 2.7 Peringkat Ujian Nasional se-Provinsi Kepulauan Bangka Belitung Tahun 2018

Uraian	Nilai Rata-rata UN jenjang SMP	Peringkat
Nasional	54,25	-
Provinsi Kepulauan Bangka Belitung	50,14	-
Kota Pangkalpinang	56,69	1
Kab. Belitung Timur	52,05	2
Kab. Bangka	49,15	4
Kab. Belitung	50,56	3
Kab. Bangka Tengah	48,34	5
Kab. Bangka Selatan	46,86	7
Kab. Bangka Barat	47,35	6

Sumber : Dinas Pendidikan, Kepemudaan, dan Olahraga, 2018

Dari tabel terlihat bahwa nilai UN jenjang SMP untuk Kabupaten Bangka Barat jika dibandingkan dengan kabupaten/kota se-Provinsi Kepulauan Bangka Belitung tergolong rendah. Jika membandingkan nilai rata-rata UN jenjang SMP dengan nilai rata-rata UN provinsi selisih sekitar 1,8 poin lebih baik dari tahun sebelumnya dengan selisih 2,2 poin dan jika dibandingkan dengan nilai rata-rata nasional maka rata-rata nilai UN tingkat SMP Kab. Bangka Barat selisih 2,21 point lebih baik dari tahun sebelumnya dengan selisih 6,9 poin di bawah nasional.

II. Kesehatan

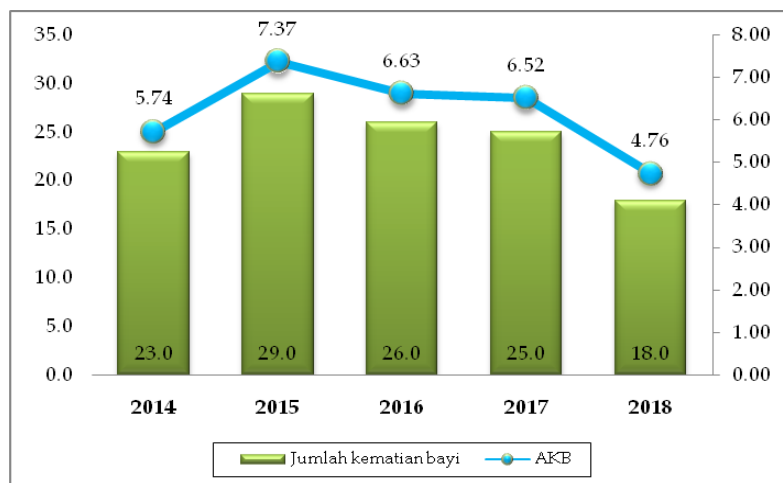
Beberapa indikator bidang kesehatan menunjukkan bahwa kualitas masyarakat Kabupaten Bangka Barat dari sisi kesehatan belum sesuai dengan harapan. Permasalahan-

permasalahan kesehatan yang ada dapat diminimalisir dengan adanya komitmen yang kuat dari pemerintah dalam menyediakan layanan kesehatan yang optimal.

a. Angka Kematian Bayi

Angka kematian bayi (AKB) merupakan angka yang menunjukkan banyaknya kematian bayi usia 0-1 tahun dari setiap 1.000 kelahiran hidup pada tahun tertentu atau dapat dikatakan juga sebagai probabilitas bayi meninggal sebelum mencapai usia 1 (satu) tahun. AKB merupakan indikator yang penting untuk mencerminkan keadaan derajat kesehatan masyarakat, karena bayi yang baru lahir sangat sensitif terhadap keadaan lingkungan tempat orang tua si bayi tinggal dan sangat erat hubungannya dengan status sosial orang tua si bayi. Kemajuan yang dicapai dalam pencegahan dan pemberantasan berbagai penyakit penyebab kematian akan tercermin secara jelas dengan menurunnya tingkat AKB. Dengan demikian AKB merupakan tolak ukur yang sensitif dari semua upaya intervensi yang dilakukan pemerintah khususnya bidang kesehatan.

Jumlah Kematian Penduduk usia 0-1 tahun (bayi) di Kabupaten Bangka Barat berfluktuatif namun cenderung menurun. Pada tahun 2014 jumlah bayi mati sebanyak 23 jiwa. Kondisi ini terus membaik dengan penurunan signifikan di tahun 2018 menjadi sebanyak 18 jiwa dengan angka kematian bayi sebesar 4,70. Perkembangan angka kematian bayi di Kabupaten Bangka Barat dapat dilihat pada grafik berikut.



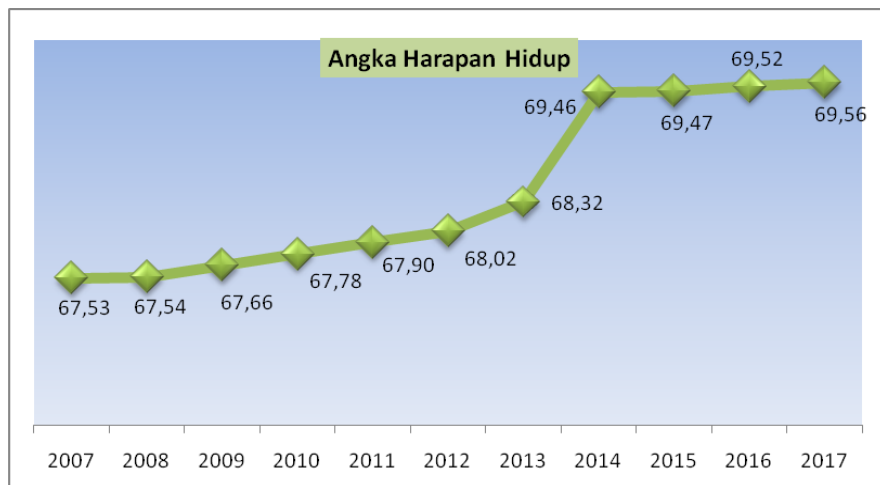
Sumber: Dinas Kesehatan, Tahun 2019

Gambar 2.17 Jumlah Kematian Bayi dan Angka Kematian Bayi per 1.000 kelahiran hidup Kabupaten Bangka Barat Tahun 2014-2018

Ada banyak faktor yang mempengaruhi tingkat AKB, diantaranya adalah pemerataan pelayanan kesehatan berikut fasilitasnya. Hal ini disebabkan karena AKB sangat sensitif terhadap perbaikan pelayanan kesehatan. Selain itu, faktor lainnya yaitu perbaikan kondisi ekonomi yang tercermin dengan peningkatan pendapatan masyarakat yang berkontribusi terhadap perbaikan gizi sehingga berdampak positif pada daya tahan bayi terhadap penyakit. Di lain sisi terdapat faktor negatif yang juga mempengaruhi AKB antara lain masih adanya persalinan yang ditangani oleh dukun beranak/dukun bayi, adanya infeksi pada ibu hamil, gizi ibu dan bayi yang kurang baik, masih kurangnya pengetahuan ibu hamil tentang kehamilan dan bayi baru lahir serta sarana prasarana kesehatan yang belum memadai khususnya alat kesehatan pelayanan obstetri neonatal emergensi dasar (PONED).

b. Angka Harapan Hidup

Angka Harapan Hidup (AHH) merupakan perkiraan jumlah tahun hidup dari individu yang berdiam di suatu wilayah, pada suatu tahun tertentu dan dalam situasi mortalitas yang berlaku di lingkungan masyarakatnya.



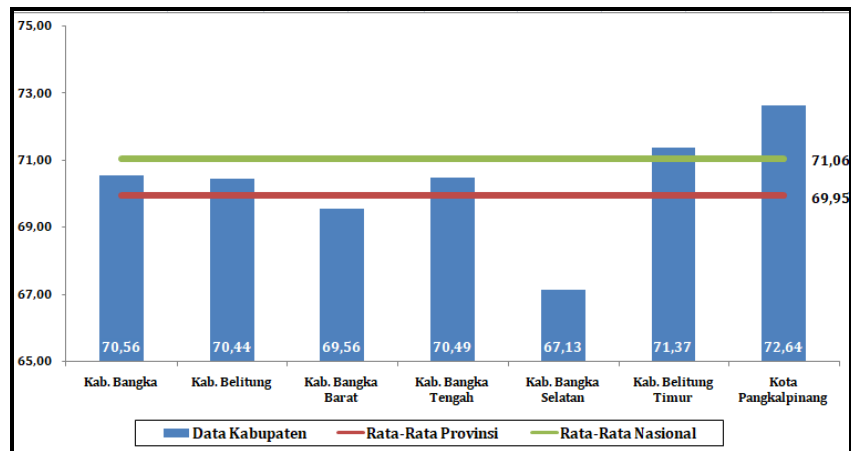
Sumber: BPS Kabupaten Bangka Barat, Tahun 2018

Gambar 2.18 Angka Harapan Hidup Penduduk Kabupaten Bangka Barat Tahun 2007-2017

Walaupun capaian AHH Kabupaten Bangka Barat terus meningkat selama 10 tahun terakhir, namun jika dibandingkan dengan AHH Kab/Kota se-Provinsi Kepulauan Bangka Belitung pada Tahun 2017 ternyata masih berada pada posisi yang cukup rendah, yaitu posisi ke 6 (enam). Capaian AHH Kabupaten Bangka Barat ini lebih

rendah jika dibandingkan dengan AHH Provinsi Kepulauan Bangka Belitung (69,95 tahun) dan AHH Nasional (71,06 tahun).

AHH Kabupaten/Kota se Provinsi Kep. Bangka Belitung Tahun 2017 ditampilkan pada gambar berikut:

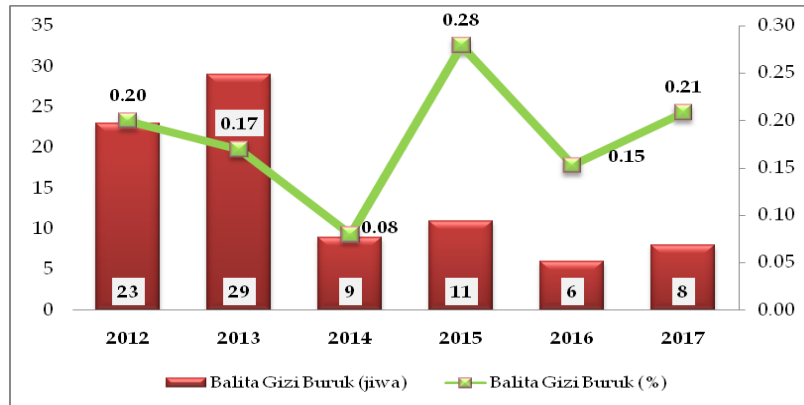


Sumber : Badan Pusat Statistik, 2018

Gambar 2.19 Angka Harapan Hidup Kabupaten/Kota se-Provinsi Kepulauan Bangka Belitung Tahun 2017

c. **Balita Gizi Buruk**

Gizi buruk adalah suatu keadaan kurang gizi tingkat berat pada anak berdasarkan indeks berat badan menurut tinggi badan ≤ 3 standar deviasi dan atau ditemukan tanda-tanda klinis gizi buruk. Jumlah kasus gizi buruk di Kabupaten Bangka Barat selama 5 (lima) tahun terakhir berfluktuatif namun cenderung membaik. Pada tahun 2017, jumlah kasus gizi buruk di Kabupaten Bangka Barat sebanyak 8 (delapan) kasus, kondisi ini meningkat bila dibandingkan dengan jumlah kasus di tahun sebelumnya yaitu 6 (enam) kasus di tahun 2016. Kasus gizi buruk yang ditemukan di Kabupaten Bangka Barat seluruhnya mendapat perawatan dari tenaga kesehatan.



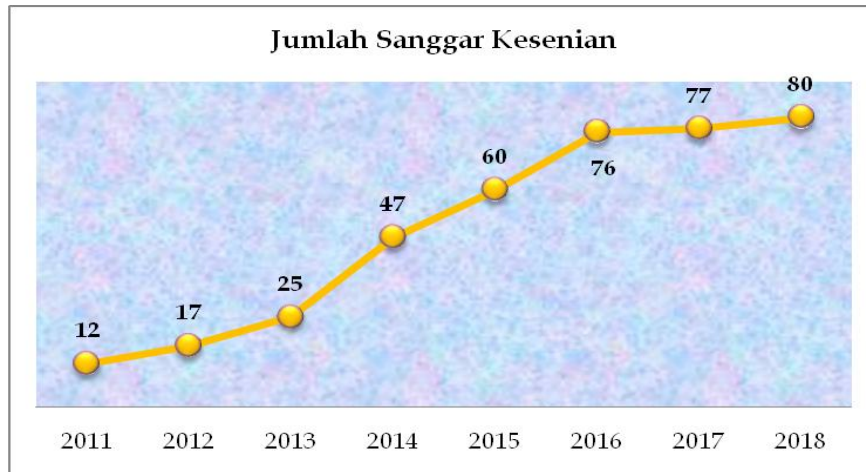
Sumber: Dinas Kesehatan, Tahun 2017

Gambar 2.20 Persentase Balita Gizi Buruk Kabupaten Bangka Barat Tahun 2012-2017

Terkait dengan gizi buruk, berdasarkan hasil Riset Kesehatan Dasar (Riskesdas) tahun 2013, terdapat 5.999 orang atau 33,3% Balita di Kabupaten Bangka Barat dengan status *Stunting* (pendek dan sangat pendek) berdasar standar baku WHO NCHS. Per Januari 2018, berdasarkan pendataan ulang yang dilakukan, kasus *stunting* tertinggi terjadi di Kecamatan Simpangteritip sebanyak 6 (enam) desa, Kecamatan Kelapa sebanyak 2 (dua) desa, dan di Kecamatan Jebus sebanyak 2 (dua) desa.

2.1.2.3 Fokus Seni Budaya

Pembangunan kebudayaan di Kabupaten Bangka Barat ditujukan untuk melestarikan dan mengembangkan kebudayaan daerah serta mempertahankan nilai-nilai budaya daerah di tengah-tengah tantangan perkembangan budaya global. Berdasarkan data beberapa tahun terakhir, pengembangan kebudayaan di Kabupaten Bangka Barat mengalami peningkatan, yang ditunjukkan dengan adanya peningkatan jumlah grup kesenian.



Sumber: Dinas Pariwisata dan Kebudayaan, Tahun 2018

Gambar 2.21 Jumlah Sanggar Kesenian Kabupaten Bangka Barat Tahun 2011-2018

2.1.3 Aspek Pelayanan Umum

Pelayanan umum pada hakekatnya merupakan implementasi pelayanan publik, yakni segala bentuk jasa pelayanan baik dalam bentuk pelayanan barang, pelayanan jasa maupun pelayanan administratif yang menjadi tanggung jawab pemerintah daerah dalam upaya pemenuhan kebutuhan masyarakat sesuai dengan ketentuan peraturan perundangan yang berlaku. Setelah dikeluarkannya Undang-Undang Nomor 23 Tahun 2014 tentang Pemerintahan Daerah, maka terjadi perubahan kewenangan terhadap urusan pemerintahan daerah yang sebelumnya urusan wajib terdiri dari 26 urusan menjadi 24 urusan, sementara urusan pilihan tetap berjumlah 8 urusan.

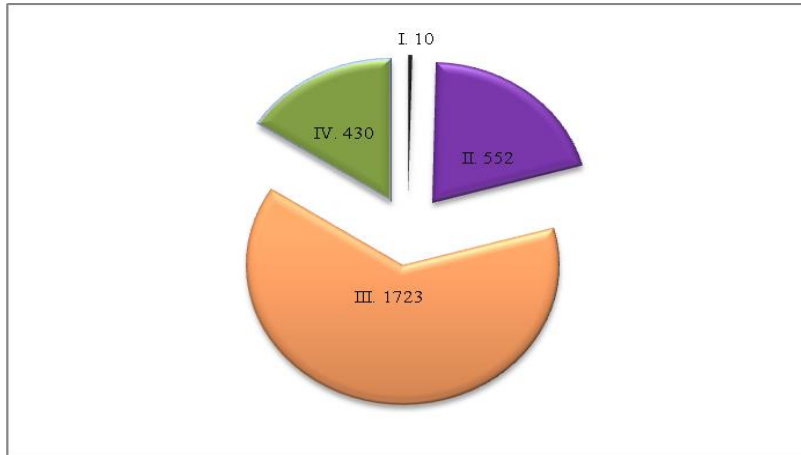
Urusan otonomi daerah, pemerintahan umum, administrasi keuangan daerah, perangkat daerah, kepegawaian serta urusan perencanaan pembangunan yang sebelumnya menjadi urusan wajib pemerintah daerah, dengan ditetapkannya Undang-Undang Nomor 23 Tahun 2014 tentang Pemerintahan Daerah menjadi unsur pendukung penyelenggaraan pemerintahan daerah.

Sebelum diuraikan mengenai capaian kinerja fokus layanan urusan wajib dan urusan pilihan, berikut beberapa capaian kinerja terkait penyelenggaraan pemerintahan sebagai berikut.

a. Kepegawaian Daerah

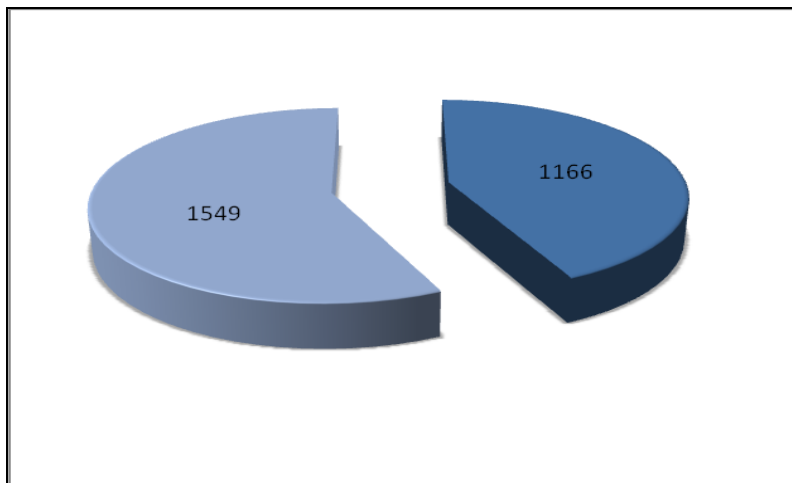
Di dalam penyelenggaraan pemerintahan daerah, peningkatan dan penataan fungsi utama pemerintahan, kelembagaan yang efisien dan efektif dengan tata laksana yang jelas dan transparan diawali oleh SDM aparatur yang profesional, berakuntabilitas kepada mitra kerja (*stakeholders*), serta adanya pengawasan secara internal maupun eksternal.

Dalam rangka menunjang pelaksanaan pemerintahan sampai dengan Bulan Desember Tahun 2018 jumlah Pegawai Negeri Sipil (PNS) di Kabupaten Bangka Barat sebanyak 2.715 orang.



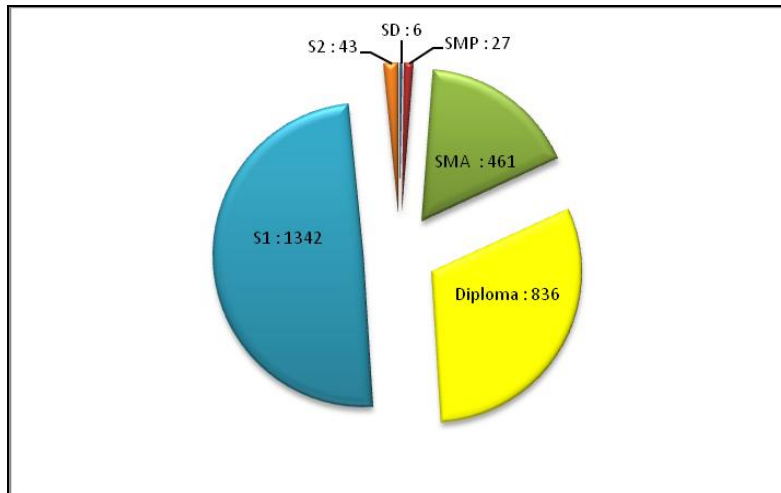
Sumber : Badan Kepegawaian dan Pengembangan SDM Daerah, Tahun 2019

Gambar 2.22 Jumlah Pegawai Negeri Sipil Berdasarkan Golongan Kabupaten Bangka Barat per Bulan Desember Tahun 2018



Sumber : Badan Kepegawaian dan Pengembangan SDM Daerah, Tahun 2019

Gambar 2.23 Jumlah Pegawai Negeri Sipil Berdasarkan Jenis Kelamin Kabupaten Bangka Barat per Bulan Desember Tahun 2018



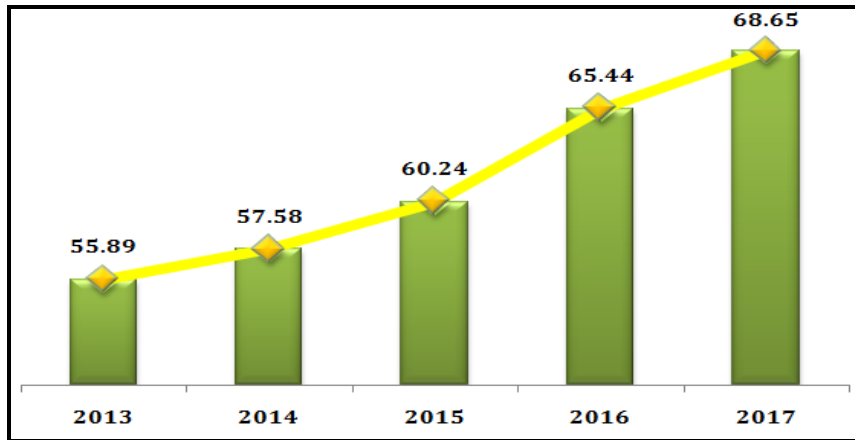
Sumber : Badan Kepegawaian dan Pengembangan SDM Daerah, Tahun 2019

Gambar 2.24 Jumlah Pegawai Negeri Sipil Berdasarkan Tingkat Pendidikan Kabupaten Bangka Barat per Bulan Desember Tahun 2018

b. Akuntabilitas Kinerja Instansi Pemerintah

Perbaikan sistem manajemen pemerintahan merupakan agenda penting dalam reformasi pemerintahan yang sedang dijalankan oleh pemerintah. Sistem manajemen pemerintahan yang berfokus pada peningkatan akuntabilitas dan sekaligus peningkatan kinerja yang berorientasi pada hasil (*outcome*) dikenal sebagai Sistem Akuntabilitas Kinerja Instansi Pemerintah (SAKIP).

Penilaian terhadap implementasi SAKIP dilakukan oleh Kementerian Pendayagunaan Aparatur Negara dan Reformasi Birokrasi yang dilihat dari 5 (lima) aspek yaitu dari sisi perencanaan kinerja, pengukuran kinerja, pelaporan kinerja, evaluasi internal dan capaian kinerja. Dari kelima aspek tersebut, aspek dengan bobot penilaian terbesar adalah pada perencanaan kinerja yaitu 35 persen, yang selanjutnya pengukuran dan capaian kinerja masing-masing 19 persen, pelaporan kinerja dengan bobot 17 persen dan evaluasi kinerja sebesar 10 persen.



Sumber: BP4D Kabupaten Bangka Barat, Tahun 2019

Gambar 2.25 Hasil Evaluasi SAKIP
Kabupaten Bangka Barat Tahun 2013-2017

Tabel 2.8 Hasil Evaluasi SAKIP Berdasarkan Komponen Penilaian
Kabupaten Bangka Barat Tahun 2016 – 2017

KOMPONEN	BOBOT	2016	2017	KET
Perencanaan Kinerja	30	23,16	23,12	↓
Pengukuran Kinerja	25	15,33	15,74	↑
Pelaporan Kinerja	15	11,10	11,04	↓
Evaluasi Internal	10	6,45	6,88	↑
Capaian Kinerja	20	9,40	11,88	↑
Nilai Hasil Evaluasi	100	65,44	68,65	↑

Sumber: BP4D, 2018

Pada tahun 2018 untuk penilaian SAKIP Kabupaten Bangka Barat tahun 2017 mendapat predikat “B” (Baik) dengan nilai 68,65. Jika dilihat dari hasil tersebut, maka terjadi peningkatan jika dibandingkan dengan hasil penilaian SAKIP tahun 2016 dengan nilai 65,44. Perbaikan dan peningkatan kinerja terus dilakukan oleh Pemerintah Kabupaten Bangka Barat dalam rangka menuju tata pemerintahan yang baik.

c. Pengelolaan Keuangan Daerah

Pada Tahun 2018 untuk pemeriksaan laporan keuangan Tahun 2017, Badan Pemeriksa Keuangan (BPK) memberikan opini Wajar Dengan Pengecualian (WDP) terhadap laporan keuangan Pemerintah Kabupaten Bangka Barat. Pencapaian opini BPK terhadap laporan keuangan Pemerintah Kabupaten Bangka Barat di Tahun 2018 untuk Laporan Keuangan

Daerah Tahun 2017 mengalami penurunan jika dibandingkan dengan Laporan Keuangan Daerah Tahun 2016 yang diaudit di Tahun 2017 yang mendapat opini Wajar Dengan Pengecualian (WDP).

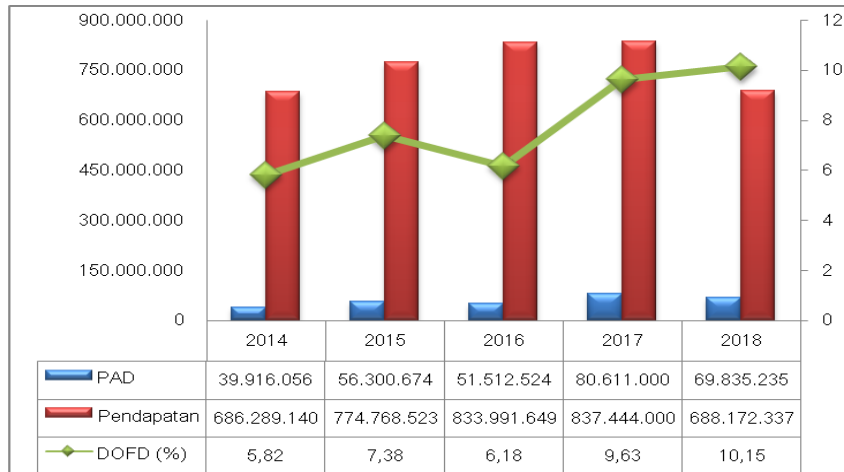
Jika dibandingkan dengan kinerja Provinsi Kepulauan Bangka Belitung terkait pencapaian opini BPK terhadap laporan keuangan Tahun 2017 yang memperoleh predikat WTP, Pemerintah Kabupaten Bangka Barat memiliki pencapaian lebih rendah dari Provinsi. Menurut opini BPK, laporan keuangan Pemerintah Kabupaten Bangka Barat menyajikan secara wajar dalam semua hal yang materil, posisi keuangan dan realisasi anggaran, perubahan saldo anggaran lebih, operasional, arus kas, serta perubahan akuitas telah sesuai dengan standar akuntansi pemerintah kecuali dalam hal aset. Untuk memperkuat keyakinan, pihak BPK juga melakukan pemeriksaan terhadap sistem pengendalian internal dan kepatuhan terhadap ketentuan peraturan perundang-undangan.

Kemampuan daerah dalam membiayai pelaksanaan program dan kegiatan dapat dilihat melalui komposisi pendapatan daerah dalam APBD. Seperti halnya sebagian besar daerah lain di Indonesia, komposisi pendapatan daerah di dalam APBD Kabupaten Bangka Barat masih didominasi oleh dana transfer dari pusat. Hal ini menunjukkan bahwa kemampuan Pemerintah Kabupaten Bangka Barat masih sangat terbatas untuk membiayai program-program pembangunan khususnya yang bersifat inisiatif daerah.

Sejalan dengan permasalahan di atas, Derajat Otonomi Fiskal Daerah (DOFD) Kabupaten Bangka Barat selama 5 (lima) tahun terakhir dapat dikategorikan masih tergolong sangat kurang atau rendah dengan rata-rata 7,83 persen. DOFD merupakan salah satu indikator untuk menganalisis kemampuan keuangan daerah dengan mengukur kontribusi realisasi PAD terhadap APBD. Pada tahun 2018 DOFD Kabupaten Bangka Barat mengalami peningkatan yaitu dari 9,40 persen di tahun 2017 menjadi 10,15 persen di tahun 2018. Peningkatan PAD yang cukup signifikan dikarenakan adanya peningkatan pada komponen pajak dan retribusi daerah. Peningkatan pajak daerah didominasi dari pemasukan pajak penerangan jalan dan pajak restoran. Sementara itu, penurunan pada komponen sumber lain pendapatan daerah yaitu dana perimbangan dan lain-lain pendapatan daerah yang sah. Pada tahun 2018, sumber pendapatan Dana BOS tidak masuk ke dalam komponen PAD, sehingga berpengaruh pada besaran DOFD.

Dengan terbentuknya Badan Pengelolaan Pajak dan Retribusi Daerah di Kabupaten Bangka Barat di Tahun 2017 berdasarkan Peraturan Daerah Kabupaten Bangka Barat Nomor 06 Tahun 2016 tentang Pembentukan dan Susunan Perangkat Daerah Kabupaten Bangka Barat

diharapkan dapat semakin memperbaiki kemandirian keuangan pemerintah daerah yang dilihat dari semakin baiknya pencapaian derajat otonomi fiskal daerah. Guna mempermudah pelayanan terhadap masyarakat terkait urusan pendapatan daerah, Badan Pengelolaan Pajak dan Retribusi Daerah memiliki unit pelaksana teknis dinas yang tersebar di semua kecamatan yang ada di Kabupaten Bangka Barat.



Sumber : Badan Pengelolaan Keuangan dan Aset, 2019

Gambar 2.26 Derajat Otonomi Fiskal Daerah Kabupaten Bangka Barat Tahun 2014-2018

d. Produk Hukum Daerah

Secara umum produk hukum yang ditetapkan pada tahun 2011-2018 berfluktuasi yang disusun sesuai dengan kebutuhan dan kepentingan yang diatur oleh Pemerintah Daerah Kabupaten Bangka Barat.

Tabel 2.9 Daftar Penerbitan Peraturan/Kebijakan/Regulasi Daerah Kabupaten Bangka Barat Tahun 2011-2018

No.	Tahun	Peraturan Daerah	Peraturan Bupati	Keputusan Bupati
1.	2011	17	66	575
2.	2012	26	39	681
3.	2013	17	56	946
4.	2014	14	46	1.059
5.	2015	14	64	968
6.	2016	12	93	834
7.	2017	12	104	825
8.	2018	15	110	860

Sumber : Bagian Hukum Sekretariat Daerah, 2019

Dalam rangka menyebarluaskan jaringan dokumentasi dan informasi hukum di Lingkungan Pemerintah Kabupaten Bangka Barat, pada tahun 2014 telah dibangun Website Jaringan Dokumentasi dan Informasi Hukum (JDIH) Kabupaten Bangka Barat yang ditetapkan melalui Peraturan Bupati Bangka Barat Nomor 6 Tahun 2014 tentang Jaringan Dokumentasi dan Informasi Hukum Kabupaten Bangka Barat. Pembangunan JDIH Kabupaten Bangka Barat bertujuan untuk dapat menyebarluaskan dan memberikan informasi hukum kepada masyarakat maupun penyelenggara pemerintah ataupun pihak swasta secara cepat dan tepat.

e. Survei Kepuasan Masyarakat Atas Pelayanan Publik

Tugas utama dari seluruh unsur penyelenggara pemerintahan adalah untuk memberikan pelayanan publik kepada masyarakat. Untuk mengukur sejauh mana layanan yang diberikan dapat memuaskan masyarakat sesuai prosedur yang ditetapkan, maka dilakukan survei kepuasan masyarakat di unit-unit pelayanan masyarakat.

Pada tahun 2018, Survei Kepuasan Masyarakat (SKM) telah dilakukan di unit-unit pelayanan yaitu sebanyak 25 unit pelayanan. Dari survei yang dilakukan, sebagian besar memiliki kategori Baik dengan rata-rata indeks IKM adalah sebesar 81,48 yaitu masuk dalam kategori B (Baik). Secara umum nilai survei kepuasan masyarakat di Tahun 2018 mengalami peningkatan sebesar 0,46 poin dari Tahun 2017.

Tabel 2.10 Hasil Survei Kepuasan Masyarakat
Kabupaten Bangka Barat Tahun 2016-2018

No.	Unit Pelayanan	SKM 2016	SKM 2017	SKM 2018	Keterangan
1	Dinas Kesehatan	78,81	82,19	80,35	Menurun
2	Dinas Pencatatan Sipil dan Kependudukan	0	0	77,98	Meningkat
3	Dinas Perpustakaan dan Kearsipan	0	0	82,06	Meningkat
4	Dinas Pendidikan, Pemuda dan Olahraga	73,87	78,07	79,38	Meningkat
5	Badan Pengelolaan Pajak dan Retaribusi Daerah	0	0	79,44	Meningkat
6	Dinas Pengendalian Penduduk dan Keluarga Berencana, P3A	0	78,85	81,07	Meningkat
7	Dinas Penanaman Modal, Pelayanan Perijinan Terpadu Satu Pintu, Tenaga Kerja dan Transmigrasi	0	80,76	0	Menurun

No.	Unit Pelayanan	SKM 2016	SKM 2017	SKM 2018	Keterangan
8	Dinas Sosial, Pemberdayaan Masyarakat dan Desa	0	0	0	Tetap
9	Dinas Perumahan, Kawasan Permukiman dan Perhubungan	0	79,53	0	Menurun
10	Satuan Polisi Pamong Praja dan Perlindungan Masyarakat	0	87,91	98,72	Meningkat
11	RSUD Sejiran Setason	0	73,58	73,27	Menurun
12	Kecamatan Muntok	81,7	81,71	81,81	Meningkat
13	Kecamatan Simpangteritip	81,65	87,75	83,77	Menurun
14	Kecamatan Kelapa	79,96	80,42	80,67	Meningkat
15	Kecamatan Jebus	81,42	80,82	81,27	Menurun
16	Kecamatan Parittiga	0	82	80,25	Menurun
17	Kecamatan Tempilang	81,73	83,56	86,7	Meningkat
18	Puskesmas Muntok	79,51	79,89	74,27	Menurun
19	Puskesmas Simpangteritip	79,97	84,39	84,41	Meningkat
20	Puskesmas Kelapa	81,79	81,81	81,88	Meningkat
21	Puskesmas Sekarbiru	83,51	83,52	81,71	Menurun
22	Puskesmas Puput	82,06	78,03	90,06	Meningkat
23	Puskesmas Tempilang	81,73	82,26	78,46	Menurun
24	Puskesmas Jebus	85	81,56	84,88	Meningkat
25	Puskesmas Kundi	72,74	72,74	70,22	Menurun
PEMKAB. BANGKA BARAT		80,36	81,02	81,48	

Sumber : Bagian Organisasi dan Reformasi Birokrasi Sekretariat Daerah dan Perangkat Daerah terkait, 2019

f. Pengawasan Internal

Sebagai bagian dari reformasi birokrasi, pelaksanaan pengawasan melalui Sistem Pengendalian Intern Pemerintah (SPIP) merupakan salah satu elemen yang sangat penting. Baiknya kualitas pengawasan di daerah maka akan meningkatkan kualitas akuntabilitas kinerja daerah. Kualitas pengawasan internal daerah dapat dilihat dari tingkat maturasi SPIP dan level Internal Audit Capability Model (IACM). Berdasarkan hasil laporan Inspektorat Provinsi Kepulauan Bangka Belitung, tingkat maturasi SPIP Pemerintah Kabupaten Bangka Barat di Tahun 2018 adalah 2,6818 yaitu menurun jika dibandingkan dengan Tahun 2017 dengan nilai 3,28. Sementara tingkat kapabilitas pengawasan internal yang dilihat dari IACM, di Tahun 2018 berada pada level 2 (*infrastructure*) menurun jika dibandingkan dengan Tahun 2017 yang berada pada level 3 (*integrated*). Elemen yang digunakan dalam penentuan kapabilitas APIP antara lain peran dan layanan pengawasan internal, pengelolaan SDM,

praktik profesional, manajemen dan akuntabilitas kinerja, hubungan dan budaya organisasi, serta struktur tata kelola.

2.1.3.1 Fokus Layanan Urusan Wajib

1. Pendidikan

Pemerintah Kabupaten Bangka Barat terus menerus melakukan perbaikan-perbaikan dalam rangka meningkatkan pelayanan urusan pendidikan bagi masyarakat Kabupaten Bangka Barat. Pencapaian kinerja urusan pendidikan di Kabupaten Bangka Barat dapat dilihat dari perkembangan beberapa indikator pendidikan diantaranya yaitu angka partisipasi sekolah, angka melanjutkan sekolah, rasio ketersediaan sekolah/penduduk usia sekolah dan rasio guru terhadap murid.

Capaian dari beberapa indikator tersebut menunjukkan bahwa pemenuhan pelayanan umum bidang pendidikan belum optimal. Bangunan sekolah di Kabupaten Bangka Barat masih ada yang dalam kondisi tidak baik, seperti bangunan SD, data menunjukkan ruang kelas SD rusak ringan sebanyak 26,95 persen dan rusak berat sebanyak 6,23 persen. Secara keseluruhan, bangunan SD dengan kondisi baik mencapai 45,10 persen. Hal ini merupakan hal mendesak yang harus diperhatikan oleh pemerintah Kabupaten Bangka Barat.

a. Rasio Ketersediaan Sekolah/Penduduk Usia Sekolah

Rasio ketersediaan sekolah adalah jumlah sekolah berdasarkan jenjang pendidikan tertentu per jumlah penduduk pada kelompok usia jenjang pendidikan tersebut. Rasio ini mengindikasikan kemampuan untuk mengakomodir seluruh penduduk usia pendidikan.

Tabel 2.11 Rasio Ketersediaan Sekolah/ Penduduk Usia Sekolah
Kabupaten Bangka Barat Tahun 2012-2018

Jenjang Pendidikan	Satuan	2012	2013	2014	2015	2016	2017	2018
Sekolah Dasar								
Usia 7 - 12 tahun	jiwa	21.197	21.847	24.306	24.702	22.740	21.653	22.850
Jumlah Sekolah	sekolah	127	129	133	139	138	138	138
Rasio		1 : 167	1 : 169	1 : 183	1 : 178	1 : 165	1 : 157	1 : 166

Jenjang Pendidikan	Satuan	2012	2013	2014	2015	2016	2017	2018
Sekolah Menengah Pertama								
Usia 13 - 15 tahun	jiwa	8.981	9.670	10.981	11.643	9.374	7.011	9.329
Jumlah Sekolah	sekolah	30	30	31	43	45	46	46
Rasio		1 : 299	1 : 322	1 : 354	1 : 270	1 : 208	1 : 152	1 : 203

Sumber data : Dinas Pendidikan, Kepemudaan dan Olahraga, Tahun 2018, diolah

Untuk ketersediaan sekolah SD, pada tahun 2018 secara rata-rata satu sekolah SD dapat menampung 166 murid, sementara untuk ketersediaan sekolah SMP satu sekolah dapat menampung 203 murid, membaik bila dibandingkan dengan kondisi tahun 2017 yaitu satu sekolah SMP hanya dapat menampung 152 murid.

Solusi dari permasalahan ketersediaan sekolah terhadap perkembangan jumlah penduduk usia sekolah adalah dengan melakukan strategi penambahan ruang kelas di setiap jenjang pendidikan khususnya pada sekolah-sekolah negeri.

b. Rasio Guru/Murid

Rasio guru terhadap murid adalah jumlah guru berdasarkan jenjang pendidikan dibandingkan dengan jumlah murid pada jenjang pendidikan tersebut. Rasio ini mengindikasikan ketersediaan tenaga pengajar yang juga menunjukkan kondisi ideal proporsi guru dan murid untuk mendukung peningkatan kualitas pendidikan.

Tabel 2.12 Rasio Guru/ Murid Kabupaten Bangka Barat Tahun 2012-2018

Jenjang Pendidikan	Satuan	2012	2013	2014	2015	2016	2017	2018
Sekolah Dasar								
Guru	orang	1.430	1.368	1.346	1.292	1.422	1.286	1.314
Jumlah Siswa	orang	24.196	24.796	24.198	24.673	24.606	24.934	25.798
Rasio		1 : 17	1 : 18	1 : 18	1 : 19	1 : 17	1 : 19	1 : 20
Sekolah Menengah Pertama								
Guru	orang	400	390	426	569	591	565	592
Jumlah Siswa	orang	7.063	7.998	7.337	9.572	9.565	9.748	9.329
Rasio		1 : 18	1 : 21	1 : 17	1 : 17	1 : 16	1 : 17	1 : 16

Sumber data : Dinas Pendidikan, Kepemudaan dan Olahraga, Tahun 2018, diolah

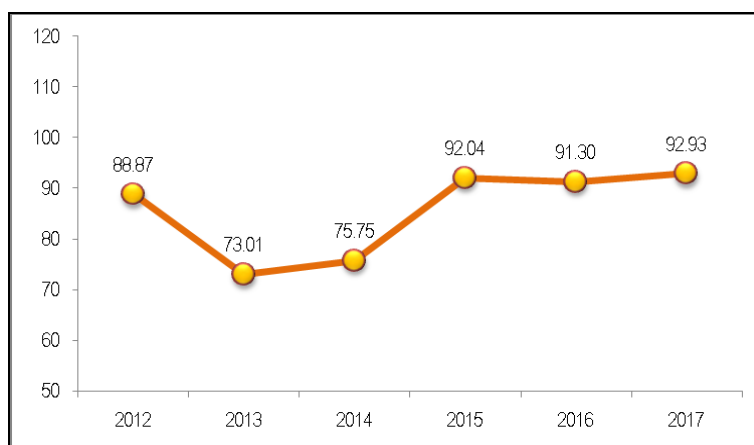
Data pada tabel diatas menunjukkan rasio guru terhadap murid pada setiap jenjang pendidikan dari SD, SMP, dan SMA di tahun 2018 meningkat jika dibandingkan

dengan tahun 2017. Hal ini menunjukkan bahwa ketersediaan guru di Kabupaten Bangka Barat perlu mendapatkan perhatian agar dapat memberikan pelayanan pendidikan secara merata dan lebih baik.

c. Angka Melanjutkan Sekolah

Angka melanjutkan sekolah digunakan untuk melihat seberapa besar antusias dan keinginan siswa untuk melanjutkan pendidikan ke jenjang yang lebih tinggi. Angka melanjutkan sekolah merupakan salah satu penentu dalam kualitas pendidikan yang dihubungkan dengan tingkat partisipasi sekolah.

Berdasarkan data dari Dinas Pendidikan, Kepemudaan dan Olahraga Kabupaten Bangka Barat, angka melanjutkan sekolah dari SD ke SMP di Kabupaten Bangka Barat pada tahun 2017 membaik jika dibandingkan dengan tahun 2016.



Sumber : Dinas Pendidikan, Pemuda dan Olahraga, Tahun 2017

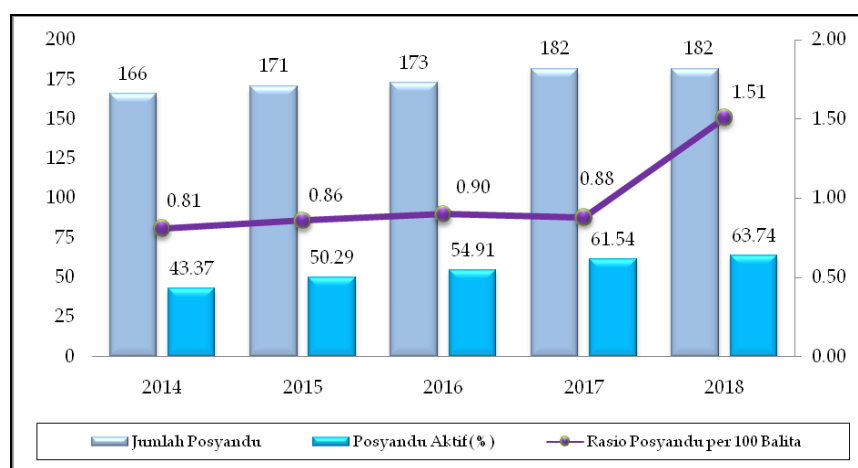
Gambar 2.27 Angka Melanjutkan Sekolah dari SD/MI ke SMP/MTs Kabupaten Bangka Barat Tahun 2012-2017 (Persentase)

2. Kesehatan

Tujuan pembangunan kesehatan sebagai salah satu upaya dalam pemenuhan hak dasar rakyat adalah mempermudah masyarakat di dalam memperoleh akses atas kebutuhan pelayanan kesehatan. Fasilitas kesehatan dengan perlengkapan dan tenaga kesehatan yang tersedia di Kabupaten Bangka Barat terbilang cukup memadai, dan telah tersebar sampai tingkat Dusun/Desa. Untuk terus memenuhi kebutuhan masyarakat akan kesehatan, Pemerintah Kabupaten Bangka Barat terus memperbanyak jumlah fasilitas kesehatan maupun jumlah tenaga kesehatan sesuai kebutuhan masyarakat.

a. Rasio Sarana Kesehatan

Sarana kesehatan merupakan salah satu sarana pelayanan umum dalam pemenuhan kebutuhan dasar masyarakat. Sarana kesehatan yang mencakup rumah sakit, puskesmas, poliklinik dan posyandu merupakan sarana kesehatan yang berfungsi menyelenggarakan pelayanan kesehatan, asuhan keperawatan secara berkesinambungan, diagnosis, serta pengobatan penyakit bagi masyarakat. Semakin tinggi ketersediaan sarana kesehatan akan mampu menjamin pemenuhan kebutuhan dasar kesehatan masyarakat dengan catatan adanya dukungan akses pelayanan kesehatan yang baik.



Sumber : Dinas Kesehatan, Tahun 2019

Gambar 2.28 Jumlah Posyandu Aktif dan Rasio posyandu per 100 Balita Kabupaten Bangka Barat Tahun 2014-2018

Untuk gambaran rasio ketersediaan posyandu, dapat dilihat dari grafik di atas. Dari grafik tersebut dapat dilihat bahwa rasio posyandu dan jumlah posyandu aktif di Kabupaten Bangka Barat berfluktuatif namun cenderung meningkat selama 5 tahun terakhir.

Tabel 2.13 Rasio Sarana Kesehatan Per Satuan Penduduk Kabupaten Bangka Barat Tahun 2014-2018

No.	Indikator	2014	2015	2016	2017	2018
1.	Jumlah Penduduk (jiwa)*	197.852	208.219	206.293	199.635	192.626
2.	Jumlah Rumah Sakit Umum	1	2	2	2	2
3.	Jumlah Puskesmas	8	8	8	8	8
4.	Jumlah Puskesmas Keliling	22	22	24	24	7

No.	Indikator	2014	2015	2016	2017	2018
5.	Jumlah Puskesmas pembantu	19	19	19	19	19
6.	Rasio Rumah Sakit per 1.000 penduduk	0,01	0,01	0,01	0,01	0,01
7.	Rasio Puskesmas per 1.000 penduduk	0,15	0,12	0,16	0,16	0,08
8.	Rasio Puskesmas Pembantu per 1.000 penduduk	0,1	0,09	0,12	0,12	0,10

Sumber: Dinas Kesehatan, Tahun 2019

* Data Profil Kesehatan

Data pada tabel sarana kesehatan diatas menunjukkan bahwa sejak tahun 2014 sampai dengan 2018 tidak ada penambahan sarana kesehatan di Kabupaten Bangka Barat, bahkan terjadi pengurangan pada jumlah puskesmas keliling. Untuk rasio puskesmas per satuan penduduk dalam tabel diatas, puskesmas yang dihitung adalah seluruh puskesmas baik rawat inap maupun non rawat inap beserta puskesmas keliling. Untuk sarana kesehatan di Kabupaten Bangka Barat sampai dengan tahun 2018 telah memiliki 2 rumah sakit umum yaitu RSUD Sejiran Setason dan Rumah Sakit Bhakti Timah Muntok.

b. Rasio Tenaga Kesehatan

Tenaga kesehatan menurut Peraturan Pemerintah Nomor 32 Tahun 1996, adalah setiap orang yang mengabdikan diri dalam bidang kesehatan serta memiliki pengetahuan dan/atau keterampilan melalui pendidikan di bidang kesehatan yang untuk jenis tertentu memerlukan kewenangan untuk melakukan upaya kesehatan. Kondisi tenaga kesehatan sangat berpengaruh terhadap pelayanan kesehatan di Kabupaten Bangka Barat. Jumlah tenaga kesehatan, yang terdiri atas dokter dan tenaga medis lainnya, jika tidak sebanding dengan jumlah penduduk yang harus dilayani akan mengakibatkan pelayanan yang kurang efektif, bahkan tidak tertanganinya kasus-kasus kesehatan.

Tabel 2.14 Rasio Tenaga Kesehatan
Kabupaten Bangka Barat Tahun 2014 – 2018

No.	Tenaga Kesehatan	2014	2015	2016	2017	2018
1.	Jumlah Dokter (Spesialis, Umum dan Gigi)	68	75	56	77	84
2.	Jumlah Bidan	184	192	163	241	239
3.	Jumlah Perawat	304	324	306	365	365
4.	Jumlah Tenaga Kefarmasian	40	32	40	42	45
5.	Rasio Tenaga Medis (Dokter) per 100.000 Penduduk	35,34	31,54	27,15	38,57	43,61

No.	Tenaga Kesehatan	2014	2015	2016	2017	2018
6.	Rasio Bidan per 100.000 Penduduk	91,48	96,13	79,01	120,72	124,07
7.	Rasio Perawat per 100.000 Penduduk	153,65	155,61	148,33	182,83	189,49
8.	Rasio Tenaga Kefarmasian per 100.000 Penduduk	20,22	15,37	19,39	21,04	23,36

Sumber : Dinas Kesehatan, Tahun 2019

Pada Tahun 2018, rasio dokter per satuan penduduk di Kabupaten Bangka Barat adalah 43,61 dengan jumlah dokter sebanyak 84 orang. Rasio Dokter per satuan penduduk menunjukkan tingkat pelayanan yang dapat diberikan oleh dokter dibandingkan jumlah penduduk yang ada. Jumlah dokter spesialis yang ada di Kabupaten Bangka Barat pada tahun 2018 sebanyak 22 orang belum penambahan jika dibandingkan dengan tahun 2017. Dokter spesialis di Bangka Barat sebagian besar merupakan dokter mitra atau bukan dokter tetap dari luar Bangka Barat. Dokter spesialis yang bertugas di RSUD Sejiran Setason yang merupakan dokter mitra, perlu dilakukan upaya untuk menambah ketersediaan dokter spesialis dalam rangka peningkatan pelayanan kesehatan.

3. Pekerjaan Umum dan Penataan Ruang

3.1 Pekerjaan Umum

Indikator pekerjaan umum di Kabupaten Bangka Barat dilihat dari beberapa kondisi terkait urusan pekerjaan umum, yaitu jaringan jalan, jaringan irigasi, dan rasio tempat ibadah.

a. Proporsi Panjang Jaringan Jalan dalam Kondisi Baik

Kinerja jaringan jalan dapat digambarkan melalui kondisi jalan yang dikategorikan menjadi beberapa kondisi, yaitu baik, sedang, rusak, dan rusak berat. Kondisi jalan dikategorikan baik, apabila permukaan perkerasan, bahu jalan dan saluran samping dalam kondisi baik menurut kriteria teknis (tingkat kerusakan ≤ 6 persen), sehingga arus lalu-lintas dapat berjalan lancar sesuai dengan kecepatan desain dan tidak ada hambatan.

Kondisi jaringan jalan sangat berpengaruh terhadap perkembangan dan pembangunan suatu daerah. Kondisi jaringan jalan berkaitan dengan konektivitas suatu daerah dengan daerah lain di sekitarnya mengingat jalur perhubungan utama masih dipegang oleh perhubungan darat. Jaringan jalan

yang baik memiliki keterkaitan yang sangat kuat dengan pertumbuhan ekonomi suatu wilayah maupun terhadap kondisi sosial budaya kehidupan masyarakat.

Selama kurun waktu tahun 2013-2017, panjang jalan Kabupaten Bangka Barat secara umum terus mengalami peningkatan hingga Tahun 2015. Namun mulai Tahun 2015 hingga Tahun 2017 panjang jalan tidak mengalami peningkatan kecuali peningkatan jalan kondisi baik dari 648,91 km pada Tahun 2016 menjadi 660,89 km pada Tahun 2017, meningkat sebesar 1,85 persen. Kondisi jalan di Kabupaten Bangka Barat dari tahun 2013-2017 terlihat sebagaimana tabel berikut.

Tabel. 2.15 Kondisi Jalan Kabupaten Bangka Barat Tahun 2013 – 2017

Kondisi Jalan	2013		2014		2015		2016		2017	
	KM	%	KM	%	KM	%	KM	%	KM	%
Kondisi Baik	402,58	46,97	635,92	71,17	648,91	72,26	648,91	72,26	660,89	73,60
Kondisi Sedang	256,47	29,93	109,92	12,3	64,36	7,17	64,36	7,17	59,43	6,62
Kondisi Rusak Ringan	152,26	17,77	51,67	5,78	94,15	10,48	94,15	10,48	94,16	10,49
Kondisi Rusak Berat	45,71	5,33	95,96	10,74	90,58	10,09	90,58	10,09	83,52	9,30
Total	857,02	100	893,47	99,99	898	100	898	100	898	100

Sumber : Dinas Pekerjaan Umum dan Penataan Ruang, Tahun 2018

Walaupun cakupan jalan dengan kriteria baik di Kabupaten Bangka Barat terus mengalami peningkatan, upaya yang kuat untuk penambahan jumlah jaringan jalan baru harus terus dilakukan karena terkait dengan sasaran strategis daerah yaitu “ Indeks Konektivitas Kabupaten”

b. Jaringan Irigasi

Penyediaan air baku untuk kebutuhan masyarakat ditingkat kabupaten diutamakan guna memenuhi kebutuhan pokok minimal sehari hari serta kebutuhan air irigasi untuk pertanian rakyat pada sistem irigasi yang sudah ada sesuai dengan kewenangan pengelolaannya dan merupakan faktor penting sebagai upaya peningkatan produktivitas pertanian. Kabupaten Bangka Barat memiliki potensi pertanian yang cukup besar. Pembukaan lahan sawah terus

dilakukan di wilayah yang memiliki potensi dan untuk mendukung perkembangan persawahan tersebut telah dibangun irigasi sekunder di beberapa lokasi persawahan oleh Dinas Pekerjaan Umum.

Tabel. 2.16 Luas Areal Pertanian yang Beririgasi Teknis Kabupaten Bangka Barat Tahun 2016 -2018

Kecamatan	Luas Areal Pertanian (Ha)	Luas Areal Sawah beririgasi teknis (Ha)			Persentase Luas Areal Pertanian yang beririgasi teknis (%)		
		2016	2017	2018	2016	2017	2018
Muntok	64	-	-	-	-	-	-
Simpangteritip	555	-	-	65	-	-	2,58
Kelapa	1.228	110	220	454	4,37	8,74	18,03
Jebus	366	-	104	130	-	4,13	5,16
Parittiga	-	-	-	-	-	-	-
Tempilang	305	120	265	305	4,77	10,52	12,11
Total	2.518	230	589	954	9,13	23,39	37,89

Sumber : Dinas Pekerjaan Umum dan Penataan Ruang, 2018

Irigasi teknis yang dimaksud adalah saluran sekunder baik permanen maupun non permanen yang secara fungsional sudah siap di koneksikan dengan saluran tersier. Sampai dengan Tahun 2018, dari 2.518 ha areal pertanian, yang telah beririgasi teknis tersebut adalah seluas 954 ha (37,89 persen) belum mencapai target seluas 1442,06 ha (57,27 persen). Sampai saat ini irigasi tersebut belum dapat digunakan sesuai fungsinya dikarenakan belum memiliki sistem jaringan pengairan tersier dan kwarter yang baik dan optimal.

3.2 Penataan Ruang

Kondisi Kabupaten Bangka Barat terkait urusan penataan ruang dapat dilihat dari beberapa indikator kinerja antara lain adalah sebagai berikut:

a. Ruang Terbuka Hijau

Ruang Terbuka Hijau (RTH) merupakan bagian dari ruang-ruang terbuka suatu wilayah yang pada umumnya diisi oleh tumbuhan, tanaman, dan vegetasi. RTH ini dimaksudkan untuk mendukung manfaat langsung dan/atau tidak langsung seperti fungsi keamanan, kenyamanan, kesejahteraan, dan keindahan suatu wilayah.

Dari luasan perkotaan di Kabupaten Bangka Barat yaitu 9.331 ha, RTH yang telah ditetapkan yaitu melalui Peraturan Bupati Nomor 27 Tahun 2010 tentang

Penetapan Lokasi Ruang Terbuka Hijau Publik Kecamatan Muntok hanya seluas 9,918 ha.

Tabel. 2.17 Luas Kawasan Perkotaan dan Ruang Terbuka Hijau
Kabupaten Bangka Barat Tahun 2018

No.	Kecamatan	Luas Kawasan Perkotaan (ha)	Luas RTH (ha)	Keterangan
1.	Muntok	4.345	9,918	Ditetapkan melalui Perbup Nomor 27 Tahun 2010 : 1. Tugu Soekarno Hatta, Lapangan Gelora = 15.696 M ² . 2. Taman Lokomotif = 4.420 M ² . 3. Eks Kantor PU = 1.206 M ² . 4. Seputaran Café Tugu Soekarno Hatta = 2.860 M ² . 5. Depan Pesanggrahan Muntok = 45.620 M ² .
2.	Simpangteritip	978	-	
3.	Kelapa	1.067	-	
4.	Jebus	1.067	-	
5.	Parittiga	915	-	
6.	Tempilang	959	-	
	Total	9.331	9,918	

Sumber : Badan Lingkungan Hidup Daerah, Tahun 2018

Kedepannya agar dilakukan perubahan Peraturan Bupati Bangka Barat tentang Penetapan Lokasi Ruang Terbuka Hijau Publik Kecamatan Muntok, dengan melakukan inventarisasi dan identifikasi terhadap luasan RTH yang ada di Kabupaten Bangka Barat, tidak hanya berada di wilayah Kecamatan Muntok namun kecamatan lainnya.

b. Persentase Bangunan Ber-IMB

Izin Mendirikan Bangunan (IMB) gedung adalah perizinan yang diberikan oleh Pemerintah kabupaten/kota kepada pemilik bangunan gedung untuk membangun baru, mengubah, memperluas, mengurangi, dan/atau merawat bangunan gedung sesuai dengan persyaratan administratif dan persyaratan teknis yang berlaku. IMB diperlukan sebagai instrumen pengendalian pemanfaatan ruang dan agar bangunan memenuhi standar persyaratan teknis.

Salah satu komponen pengendalian ruang oleh pemerintah daerah adalah dengan mekanisme penerbitan IMB. Setiap orang/badan usaha di Kabupaten Bangka Barat yang akan mendirikan gedung baru, mengubah, memperluas, mengurangi, dan/atau merawat bangunan gedung harus sesuai dengan persyaratan administratif dan persyaratan teknis yang berlaku.

Kondisi Bangunan yang telah memiliki IMB Kabupaten Bangka Barat pada tahun 2011-2017 sebagai berikut:

Tabel 2.18 Persentase Bangunan ber-IMB
Kabupaten Bangka Barat tahun 2011 – 2017

No.	Uraian	2011	2012	2013	2014	2015	2016	2017
1.	Jumlah Bangunan ber-IMB pada tahun n	184	317	211	156	225	146	263
2.	Jumlah Bangunan ber-IMB sampai dengan tahun n	675	992	1.203	1.359	1.584	1.730	1.993
3.	Jumlah Bangunan	41.681	41.681	42.517	42.517	42.517	46.524	44.752
4.	Persentase bangunan ber-IMB	1,62	2,38	2,83	3,20	3,73	3,72	4,45

Sumber : Dinas Penanaman Modal, Tenaga Kerja dan Transmigrasi, Tahun 2018

Pada tabel di atas terlihat bahwa persentase bangunan ber-IMB per satuan bangunan di tahun 2017 mengalami peningkatan jika dibandingkan tahun 2016. Hal ini disebabkan meningkatnya jumlah bangunan yang memiliki IMB di tahun 2017. Dalam rangka peningkatan persentase bangunan yang ber-IMB, maka pemerintah daerah harus mengoptimalkan pengendalian pemanfaatan ruang yang didorong oleh rendahnya efektivitas pelayanan, pengawasan, pembinaan dan pengendalian.

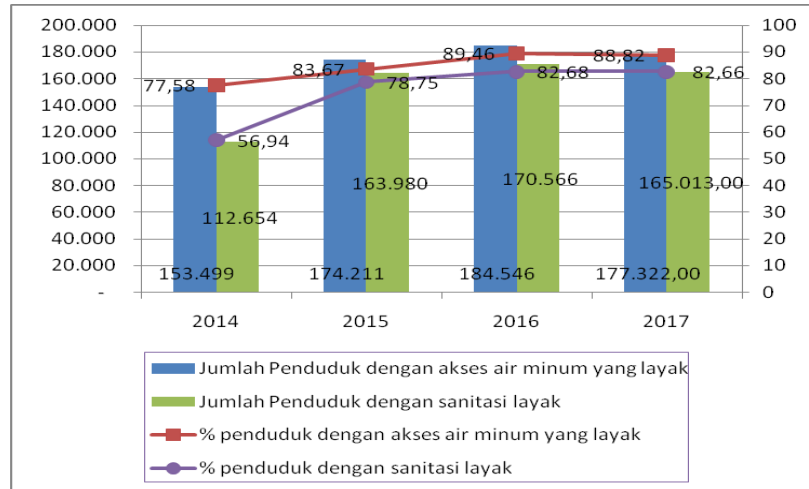
c. Dokumen Perencanaan Tata Ruang

Sebagai acuan dalam pembangunan terkait penataan ruang, maka keberadaan dokumen RTRW sangatlah penting, dan telah ditetapkan dengan Peraturan Daerah tentang RTRW Kabupaten Bangka Barat melalui Peraturan Daerah Kabupaten Bangka Barat Nomor 1 Tahun 2014.

Sementara untuk Dokumen Rencana Detail Tata Ruang tersusun 2 (dua) dokumen, yaitu untuk wilayah Kecamatan Kelapa dan Muntok, namun belum disahkan/diperdakan. Sementara pemahaman masyarakat terkait pemanfaatan ruang sesuai dengan peruntukannya masih rendah karena kurangnya sosialisasi pemanfaatan ruang.

4. Perumahan dan Kawasan Permukiman

Kondisi daerah Kabupaten Bangka Barat terkait dengan Urusan Perumahan dan Kawasan Permukiman dapat dilihat dari indikator kinerja antara lain persentase penduduk dengan akses air minum dan sanitasi yang layak.



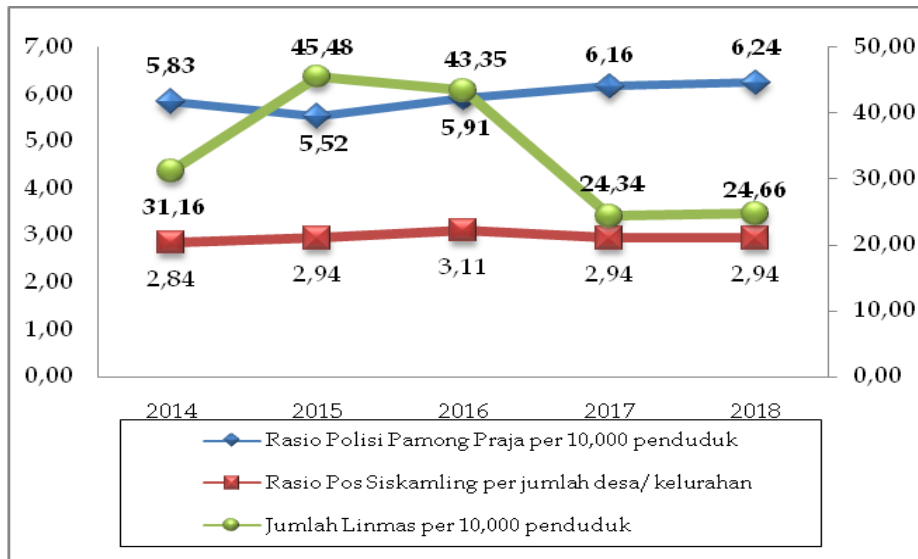
Sumber : Profil Dinas Kesehatan, tahun 2017

Gambar 2.29 Persentase Penduduk dengan Akses Air Minum dan Sanitasi Layak Kabupaten Bangka Barat Tahun 2014 – 2017

Cakupan penduduk dengan akses air minum berkualitas (layak) mengalami peningkatan dari tahun 2014 yaitu 77,58 persen menjadi 88,82 persen di tahun 2017. Sementara persentase penduduk bersanitasi layak dilihat dari jumlah penduduk yang memiliki akses terhadap jamban sehat sebagai sanitasi dasar. Perkembangan jumlah penduduk yang memiliki akses layak terlihat pada gambar diatas, dimana pada tahun 2017 penduduk yang memiliki akses sanitasi layak sebesar 165.013 jiwa atau 82,66 persen.

5. Ketenteraman dan Ketertiban Umum serta Perlindungan Masyarakat

Pelayanan ketenteraman dan ketertiban umum serta perlindungan masyarakat merupakan salah satu pelayanan dasar yang harus diberikan oleh pemerintah daerah. Indikator terkait pencapaian urusan ketenteraman dan ketertiban umum serta perlindungan masyarakat adalah dari ketersediaan polisi pamong praja, petugas linmas dan Pos Siskamling sebagaimana tergambar di bawah ini.



Sumber : Satuan Polisi Pamong Praja, Tahun 2019

Gambar 2.30 Indikator Urusan Ketentraman dan Ketertiban Umum serta Perlindungan Masyarakat Kabupaten Bangka Barat Tahun 2014- 2018

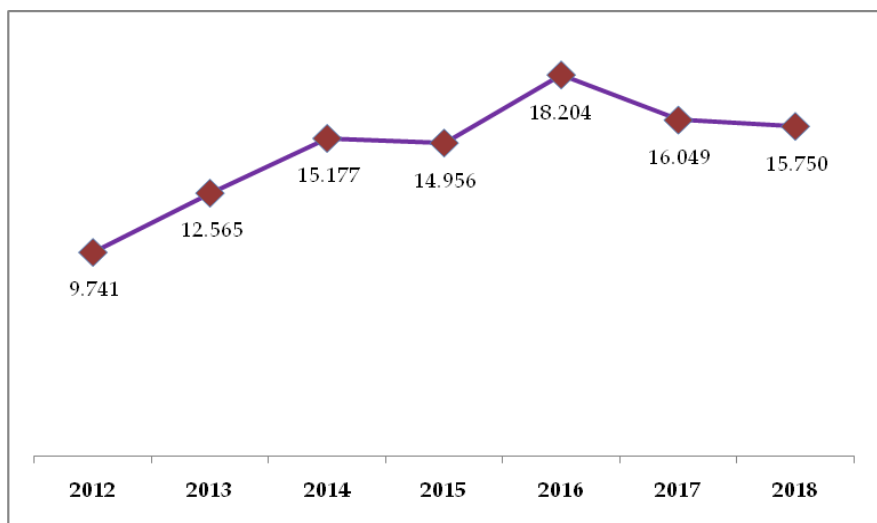
Berdasarkan data diatas terlihat bahwa terjadi peningkatan pada rasio jumlah polisi pamong praja per 10.000 penduduk dan penurunan pada jumlah Linmas per 10.000 penduduk. Untuk membangun kesatuan keamanan masyarakat yang baik, tentu jumlah ini perlu ditingkatkan. Kebutuhan ideal untuk jumlah Polisi Pamong Praja yang dibutuhkan oleh Kabupaten Bangka Barat berdasarkan Peraturan Menteri Dalam Negeri Nomor 60 Tahun 2012 tentang Pedoman Penetapan Jumlah Polisi Pamong Praja adalah sebanyak 251 sampai dengan 350 PNS dengan perhitungan berdasarkan kriteria umum yang telah ditetapkan di dalam peraturan tersebut.

Salah satu indikator dalam pelaksanaan pengamanan dan ketertiban umum serta perlindungan masyarakat adalah dilihat dari ketersediaan pos siskamling. Dilihat dari rasio jumlah pos siskamling per desa/kelurahan cenderung mengalami peningkatan.

6. Sosial

Terkait pemberdayaan, rehabilitasi, dan perlindungan sosial berbagai program terkait pelayanan sosial telah diberikan oleh berbagai pemangku kepentingan. Meskipun demikian trend Penyandang Masalah Kesejahteraan Sosial (PMKS) di Kabupaten Bangka Barat dalam beberapa tahun terakhir mengalami peningkatan yang cukup tinggi. Sarana dan prasarana penunjang pelayanan sosial di Kabupaten Bangka Barat masih

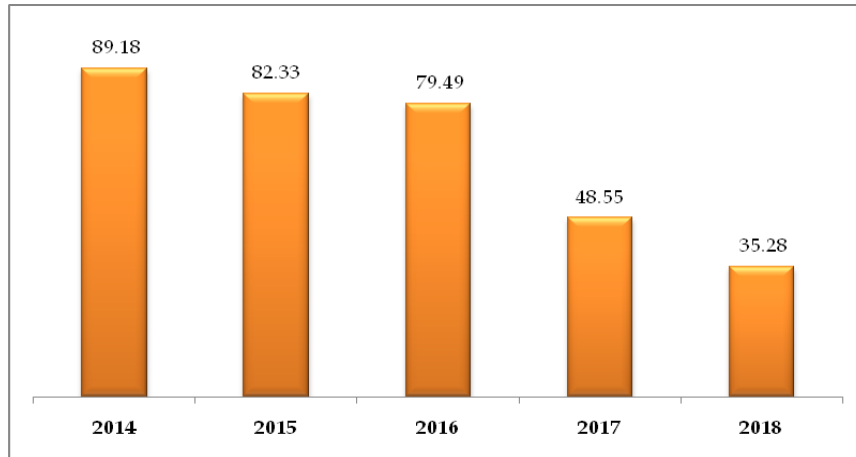
sangat minim, sehingga penanganan yang dilakukan untuk PMKS dirasa belum dilakukan secara optimal. Jika dilihat dari jumlah PMKS di Kabupaten Bangka Barat dari tahun 2012-2018, terjadi peningkatan yang cukup tinggi. Pada tahun 2012 jumlah PMKS sebanyak 9.741 orang dan di tahun 2018 menjadi sebanyak 15.750 orang. Meskipun demikian, jumlah PMKS di tahun 2018 mengalami penurunan jika dibandingkan dengan tahun 2017.



Sumber: Dinas Sosial dan Pemberdayaan Desa, Tahun 2018

Gambar 2.31 Jumlah Penyandang Masalah Kesejahteraan Sosial Kabupaten Bangka Barat Tahun 2012-2018

Untuk program bantuan perlindungan sosial yang diberikan kepada penduduk miskin di Kabupaten Bangka Barat merupakan komplementaritas Program Pemerintah Pusat dan Pemerintah Daerah yang diantaranya Program Beras Miskin, Program Rumah Layak Huni, Program Keluarga Harapan, Program Kelompok Usaha Bersama (KUBE) dan Usaha Ekonomi Produktif (UEP) serta pemberian jaminan hidup. Selama 3 (tiga) tahun terakhir, PMKS yang memperoleh bantuan sosial semakin menurun, pada tahun 2014 PMKS yang memperoleh bantuan sebesar 89,18 persen dan di tahun 2017 menjadi sebanyak 48,55 persen.



Sumber: Dinas Sosial, Tenaga Kerja dan Transmigrasi, Tahun 2018

Gambar 2.32 Persentase PMKS yang Memperoleh Bantuan Sosial Kabupaten Bangka Barat Tahun 2014-2018

7. Ketenagakerjaan

Urusan ketenagakerjaan memiliki aspek multidimensi dan lintra sektoral sehingga perannya menjadi salah satu aspek yang strategis dalam pembangunan manusia.

Tabel 2.19 Indikator Ketenagakerjaan Kabupaten Bangka Barat Tahun 2011-2017

Uraian	2011	2012	2013	2014	2015	2016	2017
Angkatan Kerja	87.221	84.949	92.206	86.854	91.923	-	65.782
Bekerja	84.044	81.732	88.601	84.219	86.480	-	62.668
Pengangguran	3.177	3.217	3.605	2.635	5.443	-	3.114
TPAK(Tingkat Partisipasi Angkatan Kerja) (%)	69,3	65,42	69,17	63,48	65,47	-	68,17
TPT (Tingkat Pengangguran Terbuka) (%)	3,64	3,79	3,91	3,03	5,92	-	4,23

Sumber: Badan Pusat Statistik, Tahun 2018

Tingkat Partisipasi Angkatan Kerja (TPAK) merupakan rasio antara banyaknya angkatan kerja dengan banyaknya penduduk usia kerja. TPAK selama periode tahun 2011-2017 mengalami fluktuasi dan bahkan cenderung mengalami penurunan yaitu dari 69,3 persen pada tahun 2011 menjadi 69,17 persen di tahun 2017.

Sejalan dengan TPAK, Tingkat Pengangguran Terbuka (TPT) Kabupaten Bangka Barat menunjukkan capaian yang bervariasi. Pada tahun 2011 TPT Kabupaten Bangka Barat sebesar 3,64 persen, pada tahun 2017 telah meningkat menjadi 4,23 persen. Dilihat dari TPT kabupaten/kota se-Provinsi Kepulauan Bangka Belitung, Kabupaten Bangka Barat menduduki peringkat ketiga tertinggi setelah Kota Pangkalpinang dan Kabupaten Bangka. Jika dibandingkan dengan TPT Provinsi Kepulauan Bangka Belitung dengan angka 3,78 persen, maka TPT Kabupaten Bangka Barat lebih tinggi, namun masih dibawah TPT nasional.

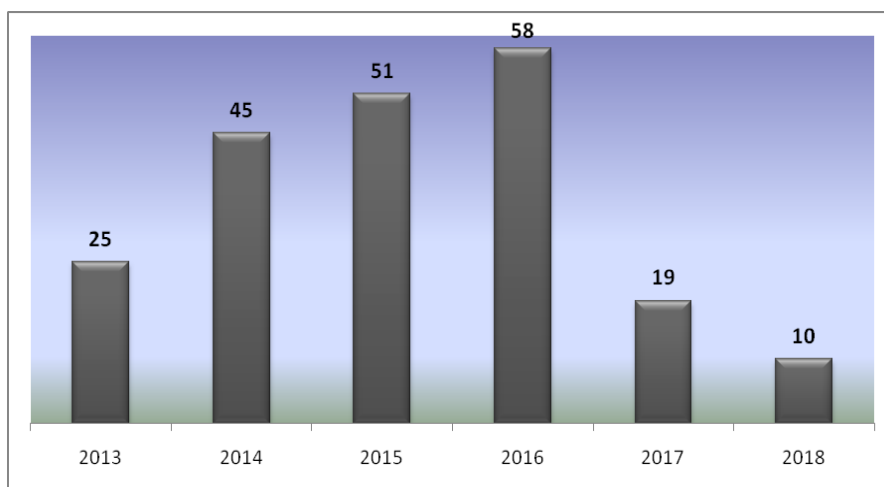
8. Pemberdayaan Perempuan dan Perlindungan Anak

Pada era sekarang ini, peran perempuan telah merambah berbagai bidang ilmu dan pekerjaan. Perempuan tidak lagi dipandang sebagai ibu rumah tangga, namun ikut pula mencari nafkah bagi keluarga. Kemandirian perempuan juga menempatkannya pada posisi tawar yang setara atau bahkan pada beberapa kasus lebih tinggi dari laki-laki. Untuk itu, terkait pembangunan daerah informasi mengenai partisipasi perempuan dalam lingkungan kerja juga perlu ikut dipertimbangkan.

Dari jumlah penduduk Kabupaten Bangka Barat tahun 2018 sebanyak 195.130 jiwa, 48,47 persen diantaranya adalah perempuan (94.579 jiwa) dan 51,53 persen laki-laki (100.551 jiwa). Dengan demikian dapat dikatakan bahwa komposisi penduduk menurut jenis kelamin hampir berimbang. Dalam bidang politik, keterwakilan perempuan di DPR masih relatif kecil, di mana untuk jumlah perempuan yang menduduki kursi legislatif hingga sekarang berjumlah 2 (dua) orang. Sedangkan untuk partisipasi perempuan di Lembaga Pemerintah khususnya Pegawai Negeri Sipil pada tahun 2018 mencapai 1.600 orang atau sebesar 57,39 persen. Hal ini menunjukkan tidak terlihat perbedaan yang berarti antara proporsi perempuan dan laki-laki yang bekerja di lembaga pemerintah. Bahkan, jumlah pegawai perempuan lebih banyak dari pada laki-laki yang bekerja pada lembaga pemerintah di Kabupaten Bangka Barat.

Kualitas hidup anak juga ditentukan dari perlindungan terhadap tindak kekerasan. Pada masa sekarang masyarakat semakin terbuka dan peduli terhadap kasus kekerasan terhadap perempuan dan anak serta adanya sosialisasi, edukasi, dan advokasi melalui kegiatan sosialisasi pencegahan/perlindungan anak dan remaja dari kekerasan dan kegiatan pengembangan P2TP2A. Jumlah Kasus Kekerasan Perempuan dan Anak di

Kabupaten Bangka Barat Tahun 2013-2018 meningkat sampai Tahun 2016, dan menurun cukup signifikan pada tahun 2017 dan 2018.



Sumber : : P2TP2A Kabupaten Bangka Barat, 2018

Gambar 2.33 Jumlah Kasus Kekerasan Perempuan dan Anak di Kabupaten Bangka Barat Tahun 2013-2018

Dari kasus yang dilaporkan terjadi di tahun 2018 sebanyak 10 kasus di Kabupaten Bangka Barat, selanjutnya ditindaklanjuti dan ditangani oleh masing-masing unit pelayanan terkait penanganan pengaduan/laporan korban kekerasan terhadap perempuan dan anak antara lain oleh RSUD Sejiran Setason, Dinas Kesehatan, Polres, dan Kejari Kabupaten Bangka Barat serta Pusat Pelayanan Terpadu Pemberdayaan Perempuan dan Anak (P2TP2A) Kabupaten Bangka Barat.

Rincian jumlah kasus di setiap kecamatan adalah sebagai berikut:

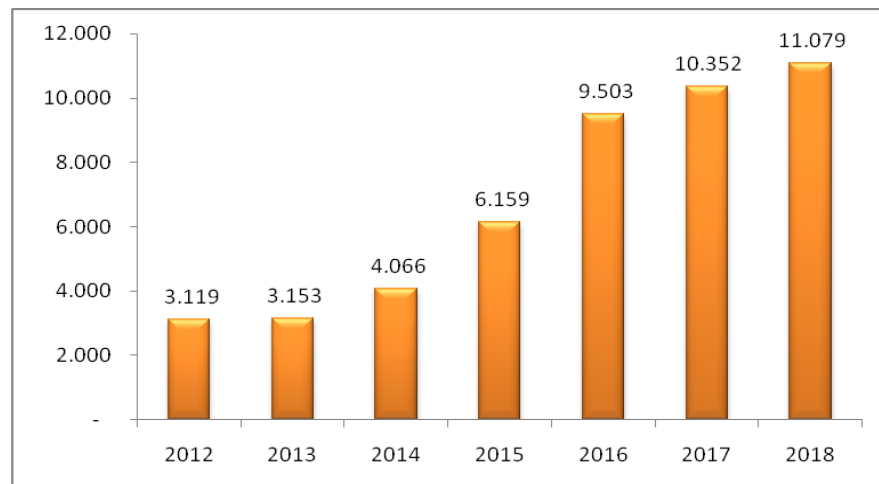
1. Kecamatan Muntok : 5 kasus
2. Kecamatan Simpangteritip : tidak ada kasus
3. Kecamatan Jebus : 2 kasus
4. Kecamatan Parittiga : 1 kasus
5. Kecamatan Kelapa : 1 kasus
6. Kecamatan Tempilang : 1 kasus

9. Pangan

Berdasarkan Undang-Undang Nomor 18 Tahun 2012 tentang Pangan, ketahanan pangan merupakan suatu kondisi terpenuhinya pangan bagi negara sampai dengan perseorangan, yang tercermin dari tersedianya pangan yang cukup, baik jumlah maupun mutunya, aman, beragam, bergizi, merata, dan terjangkau serta tidak bertentangan dengan agama, keyakinan, dan budaya masyarakat, untuk dapat hidup sehat, aktif, dan produktif secara berkelanjutan.

Dalam rangka mendukung ketahanan pangan, Pemerintah Kabupaten Bangka Barat telah mengeluarkan beberapa regulasi antara lain di tahun 2014 berupa Keputusan Bupati tentang Pembentukan Tim Kelompok Kerja Sistem Kewaspadaan Pangan dan Gizi Tingkat Kabupaten Bangka Barat serta Peraturan Bupati tentang Susunan Organisasi dan Tata Kerja Dewan Ketahanan Pangan Kabupaten Bangka Barat.

Untuk penyelenggaraan urusan pangan di Kabupaten Bangka Barat dari tahun 2012-2018 terus mengalami perbaikan. Hal ini dapat dilihat dari beberapa indikator terkait ketahanan pangan yaitu produksi padi yang menunjukkan ketersediaan pangan utama maupun dari skor Pola Pangan Harapan (PPH) yang menunjukkan pola konsumsi masyarakat yang terus meningkat. Data perkembangan produksi padi Kabupaten Bangka Barat dari tahun 2012 sampai dengan 2018 disajikan pada gambar dibawah ini.



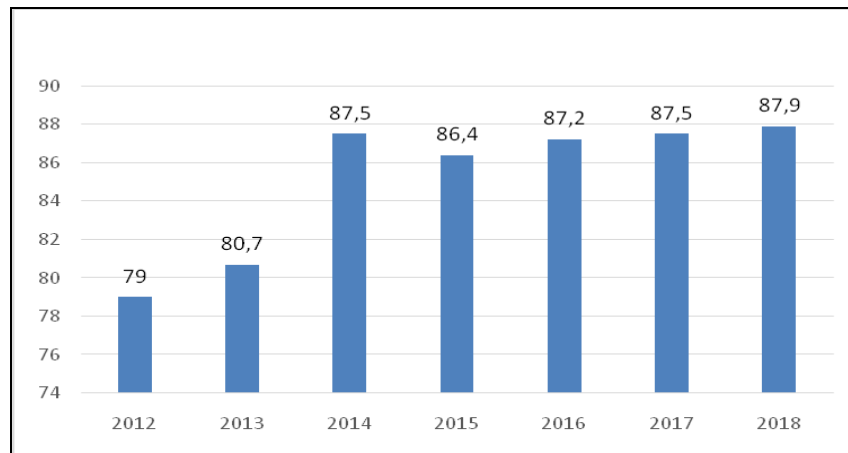
Sumber : Dinas Pertanian dan Pangan, Tahun 2019

Gambar 2.34 Produksi Padi Kabupaten Bangka Barat Tahun 2012 – 2018 (dalam Ton)

Sebagaimana tergambar di atas, produksi padi lokal di Kabupaten Bangka Barat tahun 2018 meningkat jika dibandingkan dengan tahun 2017 sebesar 727 ton.

Pemerintah Kabupaten Bangka Barat belum memiliki cadangan pangan yang cukup untuk memenuhi kebutuhan masyarakat, sehingga sebagian besar bahan pangan khususnya beras masih tergantung dari daerah lain. Hal ini menyebabkan tugas pemerintah dalam menjaga jalur distribusi bahan pangan agar harga dan pasokan pangan tetap stabil. Namun, pemerintah daerah terus berupaya untuk meningkatkan cadangan pangan di Kabupaten Bangka Barat salah satunya dengan membangun lumbung pangan yang saat ini berada di Desa Simpang Yul dan Desa Buyan Kelumbi Kecamatan Tempilang.

Sementara dari skor Pola Pangan Harapan (PPH) terlihat bahwa pola konsumsi pangan masyarakat yang beragam dengan gizi seimbang mencakup energi, protein, vitamin dan mineral serta aman di Kabupaten Bangka Barat terus mengalami perbaikan dengan hampir mendekati target nasional yaitu sebesar 90. Pada Tahun 2018, skor PPH Kabupaten Bangka Barat Skor Pola Pangan Harapan Kabupaten Bangka Barat Tahun 2018 sebesar 87,9. Ketersediaan energi untuk dikonsumsi penduduk di Kabupaten Bangka Barat pada Tahun 2018 sebesar 2.171,6 kkal/kapita/hari, yang berarti sudah di atas angka kecukupan energi Nasional



Sumber : Dinas Pertanian dan Pangan, Tahun 2018

Gambar 2.35 Skor Pola Pangan Harapan
Kabupaten Bangka Barat Tahun 2012 – 2018

10. Pertanahan

Tanah merupakan sumber daya yang penting dan strategis karena menyangkut hajat hidup seluruh masyarakat Indonesia yang sangat mendasar. Pengelolaan pertanahan diperlukan untuk mendukung keseluruhan elemen pelaksanaan pembangunan wilayah yang berkelanjutan. Undang-undang Nomor 5 Tahun 1960 tentang Peraturan Dasar

Pokok-Pokok Agraria disebutkan bahwa negara menjamin hak-hak masyarakat atas tanahnya dan memberikan pengakuan atas hak-hak atas tanah yang ada.

Indikator pertanahan bertujuan untuk mengetahui tertib administrasi sebagai kepastian dalam kepemilikan. Semakin besar prosentase luas lahan bersertifikat menggambarkan semakin besar tingkat ketertiban administrasi kepemilikan lahan di suatu daerah yang pada akhirnya berperan mengurangi kasus-kasus tanah negara. Salah satu faktor penghambat dalam pembangunan tidak terlepas dari aspek pertanahan atau lahan.

Terkait dengan izin lokasi yang diajukan ke Pemerintah Kabupaten Bangka Barat, pada tahun 2016 terdapat 3 (tiga) ijin lokasi yang dikeluarkan dari 4 (empat) permohonan yang diajukan ke Pemerintah Kabupaten Bangka Barat. Sementara pada tahun 2017 dari 3 (tiga) permohonan izin yang diajukan seluruhnya telah diproses dan dikeluarkan izin.

11. Lingkungan Hidup

Urusan lingkungan hidup saat ini sering menjadi sorotan, karena tingkat kesadaran dunia dalam menerapkan pembangunan yang ramah lingkungan semakin meningkat. Beberapa komponen yang sangat erat dengan lingkungan hidup adalah terkait udara dan air. Apabila kedua komponen tersebut tercemar, maka akan menimbulkan perubahan terhadap kualitas kehidupan. Kualitas udara dan air di Kabupaten Bangka Barat dapat di lihat pada tabel dibawah.

Tabel 2.20 Kualitas Udara Ambient Kabupaten Bangka Barat
Tahun 2015 – 2016

No.	Parameter yang Diukur	Satuan	Tahun		Baku Mutu (PP No. 41/1999)
			2015	2016	
Perkantoran					
1	Karbon Monoksida (CO)	µg/Nm ³	1145	2290	30000
2	Sulfur Dioksida (SO ₂)	µg/Nm ³	95	94,5	900
3	Nitrogen Dioksida (NO ₂)	µg/Nm ³	45	97,1	400
4	TSP	µg/Nm ³	29,5	32,4	230 (24 jam)
5	Oksidan (O ₃)	µg/Nm ³	78	89,5	235
6	Hidrocarbon (HC)	µg/Nm ³	<12,3	<1,23	160
7	Ammonia (NH ₃)	Ppm	0,110	0,061	2 (24 jam)
8	Sulfida (H ₂ S)	Ppm	<0,01	<0,01	0,02
9	Kebisingan	dB	55,4	50,8	60
Masjid					
1	Karbon Monoksida (CO)	µg/Nm ³	1145	1145	30000
2	Sulfur Dioksida (SO ₂)	µg/Nm ³	88	79,7	900
3	Nitrogen Dioksida (NO ₂)	µg/Nm ³	42	97,3	400
4	TSP	µg/Nm ³	21,5	22,9	230 (24 jam)

No.	Parameter yang Diukur	Satuan	Tahun		Baku Mutu (PP No. 41/1999)
			2015	2016	
5	Oksidan (O3)	µg/Nm3	76	89,7	235
6	Hidrocarbon (HC)	µg/Nm3	<12,3	<1,23	160
7	Ammonia (NH3)	Ppm	0,095	0,089	2 (24 jam)
8	Sulfida (H2S)	Ppm	<0,01	<0,01	0,02
9	Kebisingan	dB	51,3	42,8	60
Pasar					
1	Karbon Monoksida (CO)	µg/Nm3	2290	2290	30000
2	Sulfur Dioksida (SO2)	µg/Nm3	81	94,6	900
3	Nitrogen Dioksida (NO2)	µg/Nm3	51	97,3	400
4	TSP	µg/Nm3	24,7	33,7	230 (24 jam)
5	Oksidan (O3)	µg/Nm3	65	108	235
6	Hidrocarbon (HC)	µg/Nm3	12,3	<1,23	160
7	Ammonia (NH3)	Ppm	0,210	0,097	2 (24 jam)
8	Sulfida (H2S)	Ppm	<0,01	<0,01	0,02
9	Kebisingan	dB	57,5	53,5	60
Terminal					
1	Karbon Monoksida (CO)		<1145	1145	30000
2	Sulfur Dioksida (SO2)		91	94,2	900
3	Nitrogen Dioksida (NO2)		62	96,8	400
4	TSP		30,8	52,3	230 (24 jam)
5	Oksidan (O3)		78	98,1	235
6	Hidrocarbon (HC)		24,6	<1,23	160
7	Ammonia (NH3)		0,088	0,194	2 (24 jam)
8	Sulfida (H2S)		<0,01	<0,01	0,02
9	Kebisingan		59,1	51,3	60
Pemukiman					
1	Karbon Monoksida (CO)		1145	2290	30000
2	Sulfur Dioksida (SO2)		85	75,6	900
3	Nitrogen Dioksida (NO2)		41	97,2	400
4	TSP		20,1	33,7	230 (24 jam)
5	Oksidan (O3)		86	89,6	235
6	Hidrocarbon (HC)		<12,3	<1,23	160
7	Ammonia (NH3)		0,093	0,024	2 (24 jam)
8	Sulfida (H2S)		<0,01	<0,01	0,02
9	Kebisingan		55,4	41,5	60

Sumber : BLHD Bangka Barat, 2016

Berdasarkan uji kualitas udara ambient yang dilakukan Pemerintah Kabupaten Bangka barat di tahun 2015–2016 diketahui bahwa kualitas udara di Kabupaten bangka Barat dalam keadaan baik dan masih jauh berada dibawah batas yang ditentukan oleh Pemerintah. Tingginya kualitas udara di Kabupaten Bangka Barat dipengaruhi oleh rendahnya kegiatan-kegiatan yang menimbulkan pencemaran udara seperti pemukiman padat penduduk, transportasi, dan lain sebagainya. Faktor pendukung lainnya adalah tingginya kesadaran perusahaan swasta mengelola dan memantau emisi udara yang dihasilkan disamping pemantauan yang dilakukan Pemerintah Kabupaten Bangka Barat.

Disamping kualitas udara yang baik, kualitas air di Kabupaten Bangka Barat cukup baik walaupun dalam beberapa tahun terakhir, tekanan pertambangan cukup mempengaruhinya. Berdasarkan pemantauan yang dilakukan oleh Pemerintah Kabupaten Bangka Barat diketahui bahwa 4 (empat) sumber air baku untuk PDAM dalam keadaan baik dan telah memenuhi kualitas air kelas 1 (satu) yang disyaratkan Pemerintah sebagai sumber air baku untuk air minum. Untuk lebih jelasnya dapat dilihat pada tabel di bawah ini.

Tabel 2.21 Kualitas Sumber Air Baku PDAM Kabupaten Bangka Barat

No.	Parameter	Satuan	Kolong Tarabek	Waterpang	Kolong Menjelang	Kolong Sekarbiru	PP No. 82/2001 (Kelas 1)
1	BOD	Mg/l	1,85	1,45	1,82	1,61	2
2	COD	Mg/l	8,36	8,44	8,17	8,72	10
3	TDS	Mg/l	112	24	44	28	1000
4	TSS	Mg/l	6,88	14	7	10,2	50
5	Nitrat (NO3)	Mg/l	0,207	0,177	0,189	0,194	10
6	Nitrit (NO2)	Mg/l	0,009	0,005	0,008	0,009	-
7	Kesadahan total	Mg/l	53,5	55,4	41,6	47,5	
8	Besi (fe)	Mg/l	0,073	0,235	0,161	0,009	
9	Chlorine	Mg/l	<0,01	0,14	0,07	0,04	
10	Cobalt	Mg/l	0,009	0,007	<0,0041	0,007	
11	Clorida	Mg/l	13,15	16,19	12,60	18,49	
12	Mangan	Mg/l	<0,006	<0,006	<0,006	<0,006	
13	Sulfat	Mg/l	<0,01	0,023	0,013	0,01	
14	Timbal (Pb)	Mg/l	0,031	0,023	0,040	0,029	
15	Sulfida	Mg/l	<0,01	0,023	0,013	0,01	

Sumber : BLHD Kab. Bangka Barat, 2016

Selain pemantauan sumber air baku, Pemerintah Kabupaten Bangka Barat juga melakukan pemantauan di sungai utama yang ada di Kabupaten Bangka Barat. Pada tahun 2016 dilakukan pemantauan di 4 (empat) sungai utama yaitu: Sungai Antan, Sungai Sukal, Sungai Kampak, dan Sungai Kayu Arang.

Tabel 2.22 Perhitungan Indeks Pencemaran Air Kabupaten Bangka Barat

No.	Nama Sungai	Bulan	TSS	DO	BOD	COD	Fosfat	Fecal-Coli	Total Coliform	Pij	Status Mutu Air
1	Kampak	April	16.5	6.38	1.64	8.39	0.14	200	1000	0.58	Memenuhi
2	Antan	April	18.9	5.76	2.19	25.2	0.18	200	1300	0.82	Memenuhi
3	Antan	Oktober	7.43	5.35	4.6	83	0.14	400	1700	1.19	Tercemar Ringan

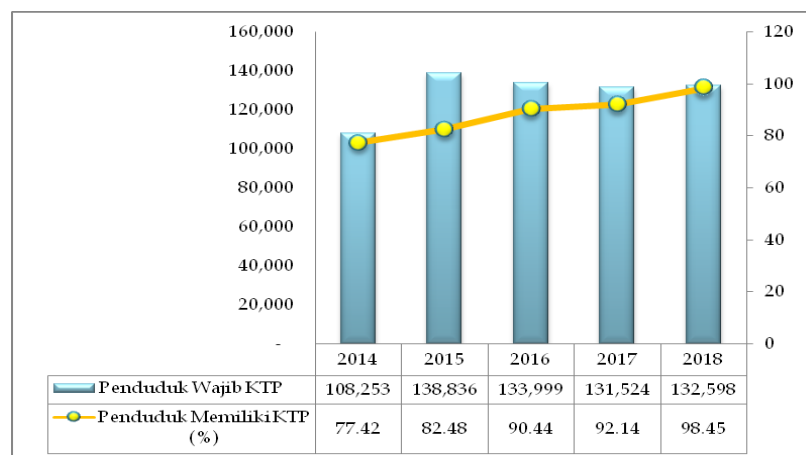
No.	Nama Sungai	Bulan	TSS	DO	BOD	COD	Fosfat	Fecal-Coli	Total Coliform	Pij	Status Mutu Air
4	Sukal	April	9.8	5.59	2.27	30.5	0.16	100	1000	0.86	Memenuhi
5	Sukal	Oktober	56.5	5.31	3.4	69.8	0.09	100	1800	1.15	Tercemar Ringan
6	Lambur	April	23.6	6.42	1.76	7.93	0.24	200	1000	0.84	Memenuhi
7	Lambur	Oktober	13.8	5.75	2.9	18.9	0.27	100	800	0.90	Memenuhi
8	Air Talang	April	13.3	6.09	1.94	8.06	0.06	200	1100	0.53	Memenuhi
9	Air Talang	Oktober	24.5	6.32	1.84	9.33	0.04	100	900	0.52	Memenuhi
10	Kayu Arang	April	45.3	6.56	1.67	8.7	0.13	200	1200	0.73	Memenuhi
11	Kayu Arang	Oktober	32.3	6.34	1.78	9.34	0.05	100	800	0.53	Memenuhi
12	Babi	Oktober	10.2	6.18	1.98	14.4	0.11	100	900	0.55	Memenuhi

Sumber : Dinas Lingkungan Hidup, 2016

Berdasarkan tabel di atas, pada umumnya kualitas air sungai masih berada di bawah baku mutu air kelas 2 (dua) Peraturan Pemerintah Nomor 82 Tahun 2001 tentang Pengelolaan Kualitas Air dan Pengendalian Pencemaran Air. Banyak faktor yang dapat menjadi penyebab tingginya TDS antara lain seperti pertambangan dan lain sebagainya.

12. Kependudukan dan Pencatatan Sipil

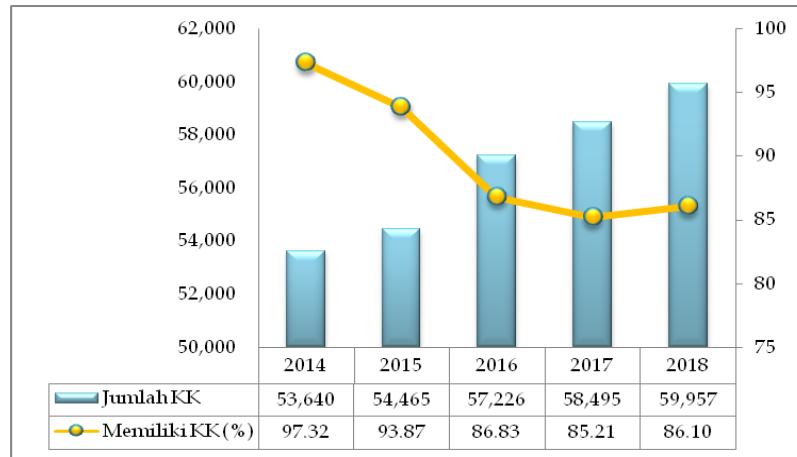
Administrasi kependudukan dan pencatatan sipil merupakan salah satu pelayanan wajib yang harus diberikan oleh pemerintah daerah. Dengan diberlakukannya E-KTP serta pencatatan kependudukan dengan menggunakan sistem (SIAK) pelayanan kependudukan dan pencatatan sipil lebih mudah.



Sumber: Dinas Kependudukan dan Pencatatan Sipil, 2019

Gambar 2.36 Kepemilikan Kartu Tanda Penduduk Elektronik (E-KTP) Kabupaten Bangka Barat Tahun 2014 - 2018

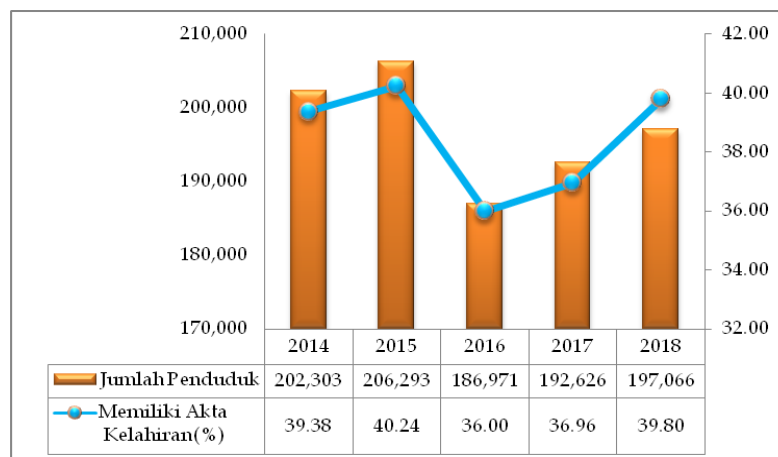
Selama kurun waktu 5 (lima)tahun terakhir, kepemilikan E-KTP terus meningkat. Sampai dengan Tahun 2018, penduduk yang telah memiliki E-KTP sebesar 98,45% dari jumlah penduduk yang wajib memiliki KTP sebanyak 132.598 penduduk.



Sumber: Dinas Kependudukan dan Pencatatan Sipil, Tahun 2018

Gambar 2.37 Persentase Keluarga yang Memiliki Kartu Keluarga di Kabupaten Bangka Barat Tahun 2014-2018

Sebagai salah satu administrasi kependudukan yang harus dimiliki, selain kepemilikan KTP adalah kepemilikan Kartu Keluarga (KK). Kepemilikan KK di Kabupaten Bangka Barat cukup tinggi. Pada tahun 2018 jumlah keluarga yang memiliki KK sebesar 86,10 persen meningkat jika dibandingkan dengan tahun 2017 dengan keluarga yang telah memiliki KK sebanyak 85,21 persen.



Sumber: Dinas Kependudukan dan Pencatatan Sipil, Tahun 2019

Gambar 2.38 Kepemilikan Akta Kelahiran Kabupaten Bangka Barat Tahun 2014-2018

Untuk indikator Urusan Kependudukan dan Pencatatan Sipil terkait kepemilikan akta kelahiran di Kabupaten Bangka Barat selama kurun waktu 5 (lima) tahun terakhir dapat dikatakan masih cukup rendah. Sampai dengan tahun 2018, penduduk yang tercatat memiliki akta kelahiran baru mencapai 39,80 persen. Salah satu permasalahan yang dihadapi adalah Pemerintah Kabupaten Bangka Barat tidak memiliki data terkait kepemilikan akta kelahiran pada saat sebelum pemekaran.

13. Pemberdayaan Masyarakat dan Desa

Pemberdayaan masyarakat adalah proses pembangunan di mana masyarakat berinisiatif untuk memulai proses kegiatan sosial untuk memperbaiki situasi dan kondisi diri sendiri. Pemberdayaan masyarakat hanya dapat berhasil apabila warganya ikut berpartisipasi. Suatu usaha hanya berhasil dinilai sebagai “pemberdayaan masyarakat” apabila kelompok komunitas atau masyarakat tersebut menjadi agen pembangunan.

Dengan dikeluarkannya Undang-Undang Nomor 6 Tahun 2014 tentang Desa yang disertai dengan peraturan pelaksana yang secara tidak langsung menjadikan desa sebagai ujung tombak pemerintahan terbawah yang memiliki otonomi dalam mengatur pembangunan untuk mensejahterakan rakyatnya. Beberapa perubahan yang sangat mendasar terhadap status desa berdasarkan perundangan tersebut meliputi kedudukan dan jenis desa, kewenangan desa, keuangan dan aset desa.

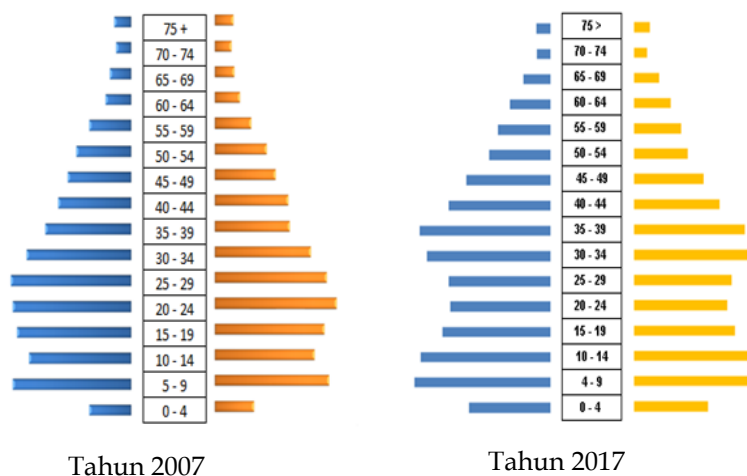
Penetapan perundangan tentang desa dan peraturan pelaksana, menuntut penyiapan dan penguatan kapasitas, baik aparatur pemerintahan desa maupun masyarakat. Peningkatan kapasitas aparatur pemerintahan desa dan unsur-unsur masyarakat yang terlibat secara langsung dalam tata kelola desa menjadi syarat agar pelaksanaan perundangan tentang desa dapat berjalan optimal. Peranan kelembagaan di tingkat desa juga memiliki peran yang penting dalam mewujudkan keberhasilan pembangunan di desa. Menurut perundangan tentang desa terdapat 6 (enam) lembaga desa yang terdiri dari Pemerintah Desa, Badan Perwakilan Desa, Lembaga Kemasyarakatan, Lembaga Adat, Kerjasama Antar Desa serta Badan Usaha Milik Desa.

Kabupaten Bangka Barat memiliki 60 desa yang tersebar di 6 (enam) kecamatan. Masing-masing desa yang ada tentunya memiliki potensi yang berbeda-beda. Potensi desa tersebut dapat dimanfaatkan secara optimal dengan kehadiran salah satu lembaga desa

yang bergerak di bidang perekonomian yaitu Badan Usaha Milik Desa (BUMDes). BUMDes yang ada di Kabupaten Bangka Barat sampai dengan saat ini belum berjalan dengan optimal. Masih banyak desa yang belum memiliki BUMDes walaupun jika dilihat dari segi potensi yang dimiliki sangat memungkinkan untuk dibentuk BUMDes.

14. Pengendalian Penduduk dan Keluarga Berencana

Struktur kependudukan suatu daerah mencerminkan kondisi sosial ekonomi yang ada disuatu wilayah. Secara visual, struktur kependudukan lebih mudah dilihat dengan menggunakan piramida penduduk. Piramida penduduk Kabupaten Bangka Barat selama kurun waktu 10 tahun yaitu tahun 2007 dan tahun 2017 mengalami perubahan yang cukup signifikan, khususnya pada kelompok usia muda. Dari gambar di bawah dapat dilihat pengendalian penduduk dari program keluarga berencana belum berkontribusi secara nyata, dimana perkembangan kelompok usia muda sangat besar.

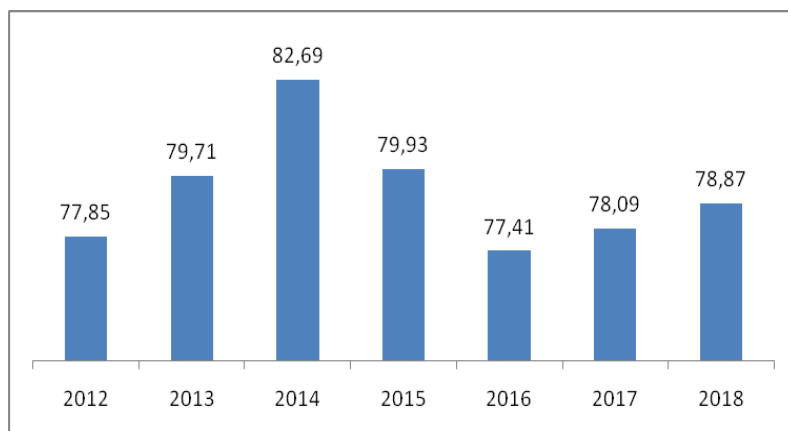


Sumber : Dinas Kependudukan dan Pencatatan Sipil Kab. Bangka Barat, 2017

Gambar 2.39 Piramida Penduduk Kabupaten Bangka Barat Tahun 2007 dan 2017

Capaian urusan Keluarga Berencana Kabupaten Bangka Barat yang dilihat dari indikator persentase peserta KB aktif selama 3 (tiga) tahun terakhir menunjukkan peningkatan. Pada tahun 2018 persentase peserta KB aktif sebesar 78,87 persen, meningkat jika dibandingkan tahun 2017 dengan persentase sebesar 78,09 persen.

Berdasarkan capaian tersebut menunjukkan kesungguhan Pemerintah Daerah Kabupaten Bangka Barat untuk menekan angka laju pertumbuhan penduduk dalam rangka meningkatkan kesejahteraan keluarga. Tentunya capaian tersebut juga didukung dengan adanya bantuan dari Pemerintah Pusat kepada Pemerintah Daerah dalam hal penyediaan alat dan obat kontrasepsi yang ditujukan untuk masyarakat yang merupakan bagian dari penyelenggaraan pelayanan keluarga berencana dan keluarga sejahtera.



Sumber : DPPKBP3A, Tahun 2018

Gambar 2.40 Persentase Peserta KB Aktif Kabupaten Bangka Barat Tahun 2012-2018

Selain melalui pelaksanaan program dan kegiatan terkait Keluarga Berencana, untuk menarik minat masyarakat untuk menjadi peserta KB aktif tentunya tidak terlepas dari peran para penyuluh KB. Tentunya dengan melihat dari jumlah PLKB/PKB yang ditugaskan di 6 (enam) kecamatan dalam wilayah Kabupaten Bangka Barat ini belum mencukupi untuk melayani kebutuhan masyarakat sesuai dengan SPM yaitu satu petugas di setiap 2 (dua) desa/kelurahan (64 desa/kelurahan).

15. Perhubungan

Dalam rangka meningkatkan kualitas pelayanan perhubungan yang mempunyai daya dorong dalam pembangunan kepariwisataan serta sebagai upaya untuk meningkatkan ketersediaan dan kualitas infrastruktur wilayah sehingga terciptanya kenyamanan, keselamatan dan ketertiban dalam berlalu lintas, diperlukan adanya dukungan sarana dan prasarana transportasi yang memadai.

Kebijakan pembangunan sistem transportasi kedepan hendaknya dipadukan dalam

sebuah bingkai sistem transportasi yang berkelanjutan yaitu suatu sistem yang memungkinkan kebutuhan akses yang mendasar dari masyarakat dapat terpenuhi dengan selamat, terjangkau, efisien, memberikan pilihan moda transportasi, dan mendukung perkembangan ekonomi.

Berikut beberapa kondisi daerah Kabupaten Bangka Barat terkait dengan urusan perhubungan antara lain :

a. Arus Penumpang Angkutan Umum

Indikator jumlah penumpang/barang yang diangkut menggambarkan mobilitas masyarakat dalam menggerakkan perekonomian di daerah yang diukur dengan menghitung jumlah penumpang/barang yang datang/berangkat dengan kendaraan umum. Rincian penumpang per jenis angkutan terlihat pada tabel berikut ini:

Tabel 2.23 Jumlah Sarana Prasarana dan Arus Penumpang dan Barang Angkutan Umum

No.	Indikator	2013	2014	2015	2016	2017
1.	Jumlah Penumpang Bis Datang (org)	67.885	30.431	32,200	76,984	51,468
2.	Jumlah Penumpang Bis Berangkat (org)	66.859	31.154	32,498	77,948	31.154
3.	Jumlah Penumpang Kapal Laut Datang (org)	136.370	n/a	94,312	72,728	74,792
4.	Jumlah Penumpang Kapal Laut Berangkat (org)	190.845	n/a	78,668	66,927	79,220
5.	Jumlah Angkutan Umum					
	- Jumlah Bus / Travel	70	120	n/a	125	125
	- Kapal Laut	11	9	n/a	n/a	9

Sumber : Dinas Perumahan, Kawasan Permukiman dan Perhubungan, Tahun 2018.

Dari tabel di atas, Secara umum dapat diketahui bahwa terjadi penurunan yang cukup signifikan pada arus penumpang bis baik itu keberangkatan maupun kedatangan pada tahun 2017.

b. Jaringan Trayek

Jumlah trayek antar kota dalam provinsi pada tahun 2018 yaitu 9 (sembilan) trayek antara lain dengan trayek terminal Muntok–Pangkalpinang, Pelabuhan Tanjungkalian–Pangkalpinang, Kelapa–Pangkalpinang, Kundi–Pangkalpinang, Parittiga–Pangkalpinang, Jebus–Pangkalpinang, dan Tempilang–Pangkalpinang. Sementara untuk jumlah trayek perkotaan terdiri dari 4 (empat) trayek yaitu terminal Muntok–

Pelabuhan Tanjungkalian dan Angkutan Dalam Kota Muntok. Sedangkan untuk trayek pedesaan terdapat 5 (lima) trayek yaitu terminal Muntok-terminal Parittiga, terminal Muntok-terminal Kelapa, dan terminal Muntok-Kecamatan Tempilang, terminal Muntok - Mayang, dan terminal Muntok-Kundi.

Tabel 2.24 Jaringan Trayek Kabupaten Bangka Barat Tahun 2014-2018

No.	Indikator	2014	2015	2016	2017	2018
1.	Jumlah trayek antar kota dalam provinsi	8	8	8	8	9
2.	Jumlah trayek perkotaan dalam kabupaten	4	4	4	4	4
3.	Jumlah trayek pedesaan dalam kabupaten	5	5	5	5	5

Sumber : Dinas Perumahan, Kawasan Permukiman dan Perhubungan, Tahun 2018.

Dari data diatas jika dibandingkan dengan jumlah desa yaitu sebanyak 60 maka dengan jumlah trayek dalam pedesaan sebanyak 5 (lima) trayek maka masih sangat kecil. Namun hal ini juga bisa diartikan bahwa ada alternatif lain dalam keterhubungan transportasi antar desa yaitu berupa ketersediaan jasa ojek dan kurangnya minat masyarakat untuk mengguna jasa transportasi pedesaan.

c. Uji KIR Angkutan Umum

Sampai dengan tahun 2013, pengujian KIR dilakukan di Pangkalpinang dikarenakan Bangka Barat belum memiliki alat uji KIR. Namun mulai tahun 2013 Kabupaten Bangka Barat telah memiliki 1 (satu) unit kendaraan uji KIR keliling yang akan dioperasikan pada tahun 2014 dengan jumlah petugas sebanyak 2 (dua) orang. Pada tahun 2018 Kabupaten Bangka Barat telah memiliki tempat yang representatif sesuai standar untuk pengujian kendaraan bermotor, namun masih terkendala dengan kurangnya SDM yang terlatih serta prasarana pendukung pengujian KIR.

Tabel 2.25 Uji KIR Angkutan Umum
Kabupaten Bangka Barat Tahun 2014-2018

No.	Indikator	2014	2015	2016	2017	2018 *
1.	Tempat Uji KIR	1	1	1	1	1
2.	Petugas Uji KIR	2	2	2	2	2
3.	Lama Pengujian KIR (menit)	25	25	25	25	25

No.	Indikator	2014	2015	2016	2017	2018 *
4.	Jumlah kendaraan	35.338	35.338	26.204	26.146	26.204
	- Kendaraan Roda Dua	29.643	29.643	21,271	21,159	21.271
	- Kendaraan Roda Empat/lebih	5.695	5.695	4,933	4,987	4.933
5.	Jumlah Kendaraan wajib KIR yang diuji KIR	2.598	2.004	1.937	1.679	1,609
	- Ulang	2.383	1.910	1.858	1.611	1,532
	- Baru	215	94	79	68	77
6.	Biaya Pengujian KIR					
	- Mobil penumpang	40.000	40.000	40.000	40.000	40.000
	- Mobil Bus	42.000	42.000	42.000	42.000	42.000
	- Mobil Barang	52.000	52.000	52.000	52.000	52.000
	- Kereta	-	-	-	-	-
	- Kereta gandeng	42.000	42.000	42.000	42.000	42.000

Sumber : Dinas Perumahan, Kawasan Permukiman dan Perhubungan, Tahun 2018.

d. Jumlah pelabuhan laut/terminal bis

Saat ini, Kabupaten Bangka Barat memiliki 3 (tiga) pelabuhan Laut, yaitu Pelabuhan Muntok, Pelabuhan Unit Metalurgi dan Pelabuhan Tanjungkalian. Pelabuhan Muntok diperuntukkan sebagai pelabuhan bongkar muat barang dan ikan. Kondisi pelabuhan Muntok semakin kritis dikarenakan terjadinya sedimentasi/pengendapan tanah di daerah pesisir pelabuhan. Hal ini berdampak pada sulitnya kapal untuk mendekat ke daerah pantai. Kapal harus berhenti sekitar 50-100 meter dari pantai. Sedangkan untuk Pelabuhan Unit Metalurgi dikhususkan untuk keperluan bongkar muat PT Timah Tbk saja. Pelabuhan Tanjungkalian merupakan pelabuhan penumpang sekaligus pelabuhan barang karena sebagian besar barang masuk atau keluar dari Kabupaten Bangka Barat ke Pulau Sumatera melalui pelabuhan ini dengan menggunakan fasilitas kapal ferry.

Tabel 2.26 Jumlah Pelabuhan Laut/Terminal Bis Di Kabupaten Bangka Barat Tahun 2013-2018

No.	Indikator	2013	2014	2015	2016	2017	2018
1	Pelabuhan Laut	3	3	3	3	3	3
2	Terminal Bis	3	3	3	3	3	3

Sumber : Dinas Perumahan, Kawasan Permukiman dan Perhubungan, Tahun 2018

Untuk melayani transportasi antarkota dan di dalam kota, Kabupaten Bangka Barat memiliki 3 (tiga) buah terminal, yang terletak di kecamatan Muntok, kecamatan Kelapa dan kecamatan Parittiga. Tipe terminal tertinggi yang dimiliki saat ini adalah tipe C yang terletak di Kecamatan Muntok. Namun, rute bis via terminal yang ada saat ini belum melingkupi hingga ke seluruh pelosok daerah yang ada di Kabupaten Bangka Barat.

Tabel 2.27 Jumlah Fasilitas Perlengkapan Jalan
Kabupaten Bangka Barat Tahun 2014-2018

No.	Indikator	2014	2015	2016	2017	2018
1.	Jumlah rambu-rambu lalu lintas (unit)	604	683	778	778	778
2.	Jumlah Traffic Light (lokasi/unit)	4/24	4/24	4/24	4/24	5/29
3.	Panjang Pagar pengaman jalan (m)	2.032	2.412	2.620	2.620	2,620
4.	Jumlah Deliniator (unit)	542	542	542	542	542
5.	Panjang Marka jalan (m)	12.800	17.800	22.900	22.900	22.900
6.	Jumlah Warning Light (unit)	20	20	24	24	24
7.	Jumlah Traffic Cone (unit)	156	156	156	156	156
8.	Panjang Median jalan (m)	155,83	155,83	155,83	155,83	155,83

Sumber : Dinas Pariwisata dan Kebudayaan, Tahun 2018.

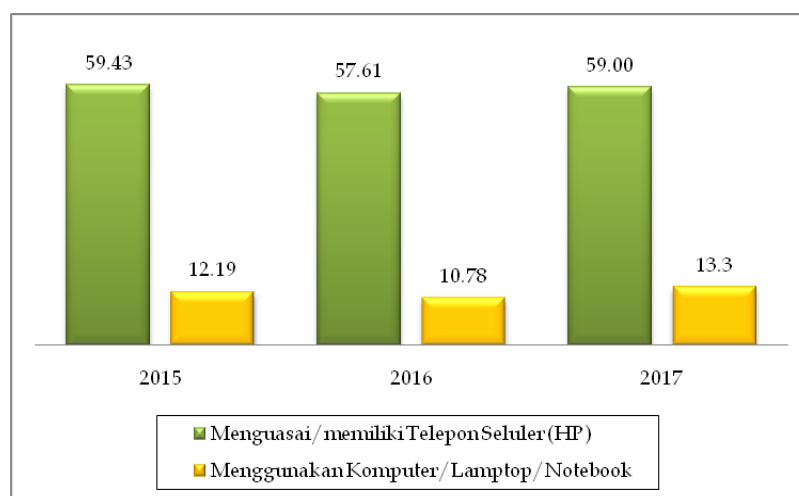
Guna meningkatkan upaya keselamatan, keamanan, ketertiban dan mencegah serta mengurangi kecelakaan lalu lintas, telah dilakukan pemasangan fasilitas perlengkapan jalan. Fasilitas perlengkapan jalan pada tahun 2018 tidak mengalami penambahan jika dibandingkan dengan tahun 2017 kecuali untuk Jumlah *Traffic Light* (lokasi/unit) bertambah dari 4 (empat) lokasi sebanyak 2 (dua) unit bertambah menjadi 5 (lima) lokasi sebanyak 29 unit yang merupakan hibah dari provinsi.

16. Komunikasi dan Informatika

Keterbukaan informasi sudah menjadi kebutuhan masyarakat suatu daerah agar dapat bersaing secara global. Hal ini tidak terlepas dari perkembangan teknologi yang mendukung pertukaran informasi dan terjadinya komunikasi. Semakin baik akses masyarakat terhadap teknologi, maka semakin baik pula pemahaman terhadap informasi.

Pada Tahun 2014 Dinas Perhubungan, Pariwisata, Kebudayaan dan Informatika telah menyusun Peraturan Bupati tentang Keterbukaan Informasi Publik.

Kabupaten Bangka Barat merupakan wilayah yang perkembangannya tidak bisa terlepas dari interaksi dengan wilayah sekitarnya. Pada bagian-bagian sebelumnya, telah diutarakan bahwa terdapat banyak potensi-potensi internal daerah Bangka Barat, yang bisa berkembang dengan adanya suntikan investasi ataupun kerjasama dengan investor dari luar daerah. Oleh karena itu, akses terhadap informasi dan komunikasi merupakan salah satu poin krusial dalam menunjang perkembangan dan pembangunan di wilayah ini. Apalagi dengan kondisi fisik geografisnya yang berada pada wilayah kepulauan, perlu adanya infrastruktur penunjang yang bisa mengatasi kendala (*barrier*) fisik ini. Teknologi nirkabel (*wireless*) merupakan salah satu tumpuan dalam sistem informasi dan komunikasi di Kabupaten Bangka Barat.



Sumber: Badan Pusat Statistik, 2018

Gambar 2.41 Persentase Penduduk Berumur 5 Tahun Ke Atas yang Menguasai/Memiliki Telepon Seluler (HP) dan Menggunakan Komputer/Laptop/Notebook di Kabupaten Bangka Barat Tahun 2015-2017

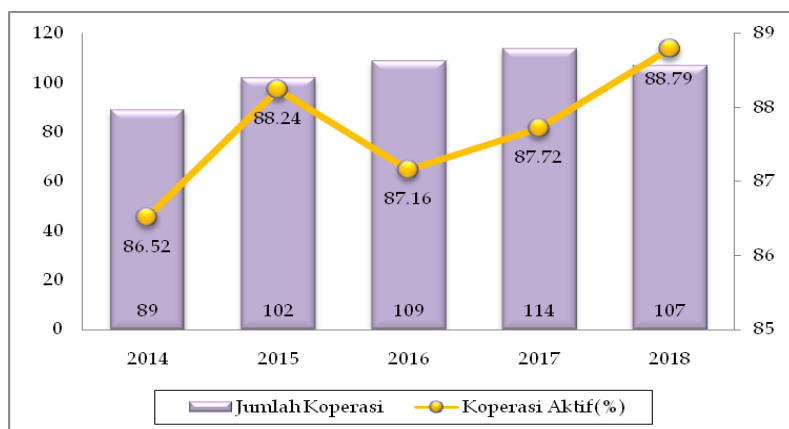
Urusan Komunikasi dan Informatika mempunyai peranan penting untuk menjelaskan kebijakan, program, kegiatan dan agenda yang akan dilakukan oleh pemerintah daerah kepada seluruh masyarakat. Di lain pihak masyarakat mempunyai hak untuk mengetahui dan memperoleh informasi secara utuh mengenai berbagai hal yang menyangkut kepentingannya maupun kepentingan publik. Dampak dari berkembangnya teknologi dengan pesat adalah keterbukaan komunikasi dan informasi bagi seluruh masyarakat,

dengan berkembangnya teknologi masyarakat dapat berkomunikasi dan mendapatkan informasi secara cepat sesuai kepentingannya dan mengetahui kepentingan publik lainnya.

17. Koperasi dan Usaha Kecil dan Menengah

Koperasi merupakan badan usaha yang beranggotakan perorangan atau badan hukum koperasi dengan landasan kegiatannya berdasarkan prinsip koperasi, sekaligus sebagai gerakan ekonomi rakyat yang berdasarkan atas asas kekeluargaan. Dalam era desentralisasi daerah, koperasi berperan besar sebagai lembaga keuangan yang kokoh guna menjangkau lapisan bawah dari ekonomi kerakyatan, khususnya di wilayah perdesaan. Keberadaan koperasi juga berperan dalam menahan arus keluar sumber keuangan daerah karena beragam studi menunjukkan bahwa lembaga keuangan yang berbasis daerah akan lebih efektif dalam menahan arus kapital keluar.

Dengan berkembangnya koperasi diharapkan turut membantu perputaran perekonomian, khususnya bagi masyarakat yang bergelut pada usaha mikro dan kecil. Ketiadaan jaminan yang sering kali menjadi penghambat untuk melakukan pinjaman pada perbankan, menjadikan koperasi sebagai pilihan utama bagi masyarakat. Perkembangan jumlah koperasi di Kabupaten Bangka Barat dari tahun 2014 ke tahun 2017 cenderung mengalami peningkatan, namun pada tahun 2018 terjadi penurunan jumlah koperasi. Meskipun demikian, pada tahun 2018 persentase koperasi aktif meningkat yaitu dari 87,72 persen di tahun 2017 menjadi 88,79 persen di tahun 2018.

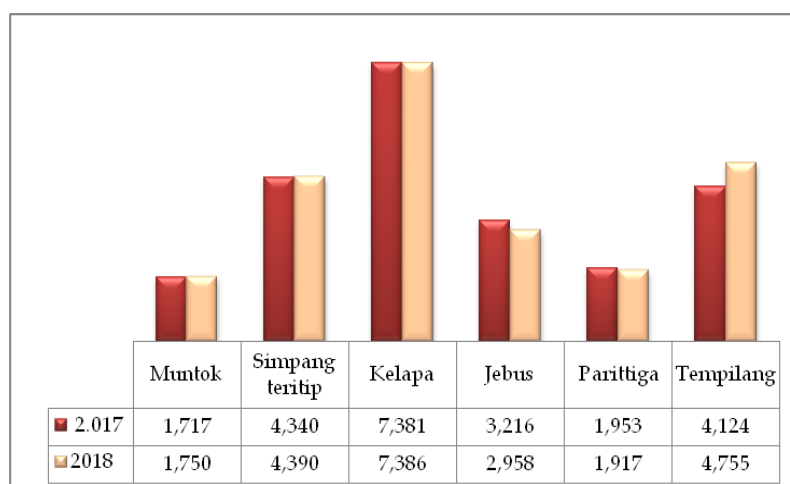


Sumber : Dinas Koperasi, UKM dan Perindustrian, 2019

Gambar 2.42 Jumlah Koperasi dan Persentase Koperasi Aktif Kabupaten Bangka Barat Tahun 2014-2018

Usaha mikro, kecil dan menengah (UMKM) merupakan salah satu urat nadi perekonomian rakyat, dan juga memiliki sumbangsih pada perolehan Produk Domestik Regional Bruto (PDRB) di Kabupaten Bangka Barat. Jumlah usaha mikro di Kabupaten Bangka Barat pada tahun 2018 sebanyak 23.156 usaha mikro, mengalami peningkatan jika dibandingkan dengan tahun 2017 dengan jumlah 22.731 usaha mikro.

Pada tahun 2018, berdasarkan sebarannya di Kabupaten Bangka Barat, jumlah usaha mikro paling banyak berada di Kecamatan Kelapa sebesar 31,90 persen yang diikuti oleh Kecamatan Tempilang sebesar 20,53 persen. Sementara sektor UMi terbanyak yang digeluti oleh masyarakat adalah sektor pertanian, kehutanan dan perikanan yaitu sebesar 73,68 persen dari total 17 jenis sektor UMi.

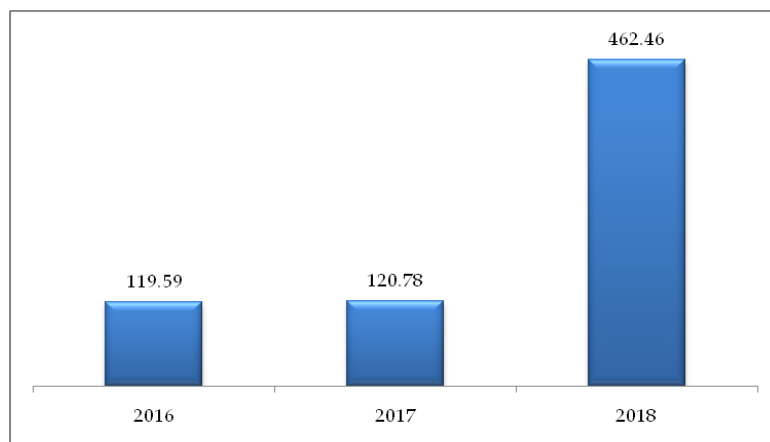


Sumber: Dinas Koperasi, Usaha Kecil, dan Menengah, Tahun 2019

Gambar 2.43 Sebaran Usaha Mikro Per Kecamatan Kabupaten Bangka Barat Tahun 2017-2018

18. Penanaman Modal

Besarnya potensi yang dimiliki Kabupaten Bangka Barat khususnya di sektor perkebunan dan perindustrian membuka peluang untuk pengembangan investasi kedepan. Investasi yang beskala nasional baik Penanaman Modal Asing (PMA) dan Penanaman Modal Dalam Negeri (PMDN) yang telah terealisasi di Kabupaten Bangka Barat sampai tahun 2018 sebanyak 16 perusahaan yang sebagian besar bergerak di bidang perkebunan kelapa sawit.



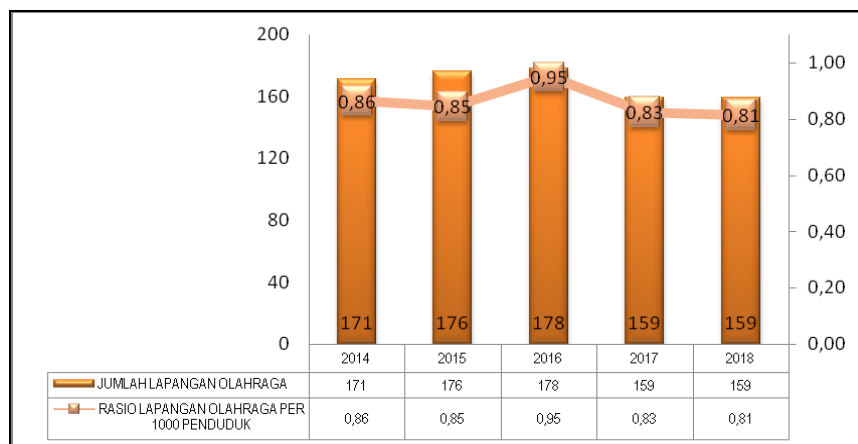
Sumber : Dinas Penanaman Modal, PPTSP, Tenaga Kerja dan Transmigrasi, 2019

Gambar 2.44 Pertambahan Nilai Investasi Kabupaten Bangka Barat Tahun 2016-2018 (miliar rupiah)

Dilihat dari gambar di atas terjadi peningkatan pertambahan nilai investasi yang cukup tinggi di tahun 2018 jika dibandingkan pada tahun 2017. Meskipun jika dilihat dari realisasi investasi di Kabupaten Bangka Barat sudah cukup tinggi jika dibandingkan dengan target RPJMD yaitu dengan pertambahan sebesar 100 milyar per tahun, namun masih terdapat permasalahan yaitu sulitnya mendapatkan Laporan Kegiatan Penanaman Modal (LKPM) sehingga data yang dihasilkan belum dapat menggambarkan kondisi riil investasi di Kabupaten Bangka Barat.

19. Kepemudaan dan Olahraga

Fasilitas olahraga di Kabupaten Bangka Barat selama 5 (lima) tahun terakhir cenderung tidak mengalami peningkatan. Hal ini menunjukkan belum maksimalnya pemerintah daerah dalam melaksanakan pembangunan sarana prasarana olahraga khususnya jika dilihat dari rasio lapangan olahraga per 1.000 penduduk pada tahun 2014-2018.



Sumber: Dinas Pendidikan, Kepemudaan, dan Olahraga, Tahun 2018

Gambar 2.45 Jumlah Lapangan Olahraga dan Rasio Lapangan Olahraga per 1.000 penduduk Kabupaten Bangka Barat Tahun 2014 - 2018

Jika dilihat dari prestasi olahraga melalui Pekan Olahraga Propinsi, Pekan Olahraga Daerah, dan Kejuaraan Daerah, maka selama 5 (lima) tahun terakhir dari ke 3 (tiga) kejuaraan tersebut, Kabupaten Bangka Barat selalu masuk dalam peringkat 6 (enam) atau 7 (tujuh), yang menunjukkan bahwa olahraga pelajar maupun olahraga prestasi di Kabupaten Bangka Barat belum dapat bersaing dengan 6 (enam) Kabupaten/Kota di Provinsi Kepulauan Bangka Belitung.

Tabel 2.28 Peringkat Lomba Porprov, Popda, dan Kejurda Provinsi Kepulauan Bangka Belitung Tahun 2014-2018

Kabupaten/Kota	Peringkat					
	Porprov 2014	Kejurda 2015	Popda 2016	Kejurda 2017	Popda 2018	Porprov 2018
Bangka	4	5	4	5	3	1
Pangkalpinang	1	4	3	3	1	2
Bangka Tengah	7	2	2	4	6	3
Belitung	3	1	5	1	4	4
Belitung Timur	2	3	6	2	5	5
Bangka Selatan	5	7	1	7	2	6
Bangka Barat	6	6	7	6	7	7

Sumber: Dinas Pendidikan, Kepemudaan dan Olahraga, 2019

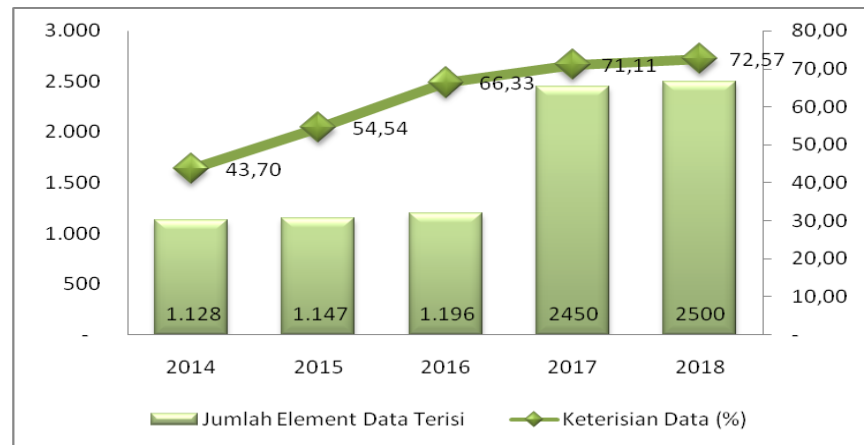
Rendahnya prestasi olahraga baik olahraga pendidikan maupun olahraga prestasi Kabupaten Bangka Barat secara umum disebabkan oleh masih minimnya sarana dan prasarana olahraga, kurang nya pembinaan dan pelatihan bagi para atlet baik pembinaan

rutin maupun ketika persiapan menghadapi perlombaan, serta pendanaan yang belum memadai.

20. Statistik

Ketersediaan data statistik sektoral bagi pemerintah daerah merupakan suatu keharusan dalam rangka menyajikan potensi serta sebagai bahan analisis perencanaan dan evaluasi pembangunan daerah.

Sebagai pelaksanaan Undang-Undang Nomor 23 Tahun 2014 tentang Pemerintahan Daerah dan Peraturan Menteri Dalam Negeri Nomor 08 Tahun 2014 tentang Sistem Informasi Pembangunan Daerah (SIPD), Pemerintah Kabupaten Bangka Barat telah melakukan pengelolaan data informasi pembangunan sebagai optimalisasi pemanfaatan data dan informasi pembangunan daerah. Namun demikian, untuk ketersediaan beberapa data statistik sektoral dari Perangkat Daerah di Kabupaten Bangka Barat masih belum dapat disajikan secara maksimal dikarenakan belum tervalidasi dan terkelola dengan baik sehingga kedepan masih perlu dilakukan pembenahan terhadap pengelolaan data statistik sektoral daerah.



Sumber : BP4D, Tahun 2018

Gambar 2.46 Jumlah Elemen Data Terisi dan Persentase Keterisian Data Sistem Informasi Pembangunan Daerah Kabupaten Bangka Barat Tahun 2014- 2018

21. Persandian

Urusan persandian merupakan salah satu urusan wajib yang menjadi urusan pemerintah daerah sejak ditetapkannya Undang-Undang Nomor 23 Tahun 2014 tentang

Pemerintahan Daerah. Kinerja Urusan Persandian diukur melalui persentase perangkat daerah yang telah menggunakan sandi dalam komunikasi perangkat daerah. Sampai dengan tahun 2018 Pemerintah Kabupaten Bangka Barat sudah menerapkan persandian dalam pengelolaan data dan informasi antar Perangkat Daerah melalui aplikasi datakite.bangkabaratkab.go.id.

22. Kebudayaan

Kinerja penyelenggaraan urusan kebudayaan ditinjau dari tingkat pemanfaatan seni dan budaya dalam penyelenggaraan *event*, baik di daerah maupun luar daerah Kabupaten Bangka Barat. Sejauh ini, seni dan budaya daerah umumnya ditampilkan pada upacara adat, seperti perang ketupat, tujuh likur, dan acara-acara resmi kedaerahan. Sementara sarana penunjang seperti gedung kesenian belum tersedia di Kabupaten Bangka Barat.

Kabupaten Bangka Barat banyak memiliki benda, situs bersejarah. Sebagian besar merupakan peninggalan kolonial Belanda. Dari hasil survey Balai Pelestarian Peninggalan Purbakala Jambi terdapat 52 benda, situs dan kawasan bersejarah di Kabupaten Bangka Barat. Berdasarkan Surat Keputusan Menteri Pendidikan dan Kebudayaan Nomor 210/M/2015 tentang Penetapan Cagar Budaya Peringkat Nasional bahwa Pesanggerahan Menumbing dan Pesanggerahan Muntok termasuk ke dalam 33 cagar budaya yang masuk dalam peringkat nasional. Kemudian berdasarkan SK Bupati Bangka Barat Nomor 188.45/426/2.16.1.1/2018 bahwa bangunan cagar budaya yang telah ditetapkan sebagai bangunan cagar budaya yaitu Eks. Kantor Pusat PN. Timah Belanda, Menumbing Berghotel, Rumah Residen Mayor Cina, *Hollandsche Chinesche School*, Gereja Katolik Pelindung Para Pelaut, Gereja Bethesda (GPIB), Menara Suar Tanjung Kalian, Makam Pangeran Hario Pakuningprang, Kelenteng Kong Fuk Miao, dan Masjid Jamik.

Tabel 2.29 Realisasi Benda, Situs, Kawasan Cagar Budaya, Seni dan Kebudayaan Daerah yang Dilestarikan dan Terintegrasi dengan Program Pariwisata Tahun 2016 – 2018

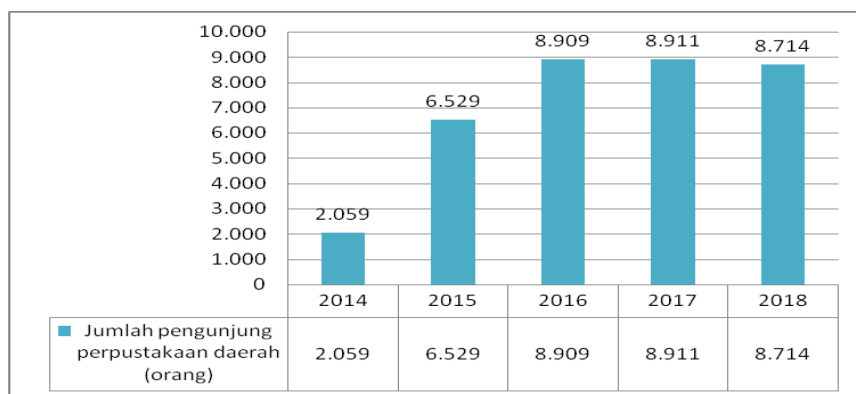
No.	Uraian	Hasil Inventarisasi 2016	Realisasi 2016	Hasil Inventarisasi 2017	Realisasi 2017	Hasil Inventarisasi 2018	Realisasi 2018
1.	Benda Warisan Budaya	5	0	5	0	5	0
2.	Warisan Tak Benda	3	0	3	0	3	0
3.	Bangunan Peninggalan Sejarah/ Cagar Budaya	65	2	65	2	65	6
4.	Even Budaya/Even	26	20	33	31	26	34

No.	Uraian	Hasil Inventarisasi 2016	Realisasi 2016	Hasil Inventarisasi 2017	Realisasi 2017	Hasil Inventarisasi 2018	Realisasi 2018
	Tradisi						
5.	Kesenian Budaya yang diselenggarakan	4	4	4	4	4	5
6.	Pelestarian nilai sejarah	-	-	-	-	1	1
Total		103	26	110	37	104	46
Persentase			25,24		33,63		44,23

Sumber : Dinas Pariwisata dan Kebudayaan, Tahun 2019

23. Perpustakaan

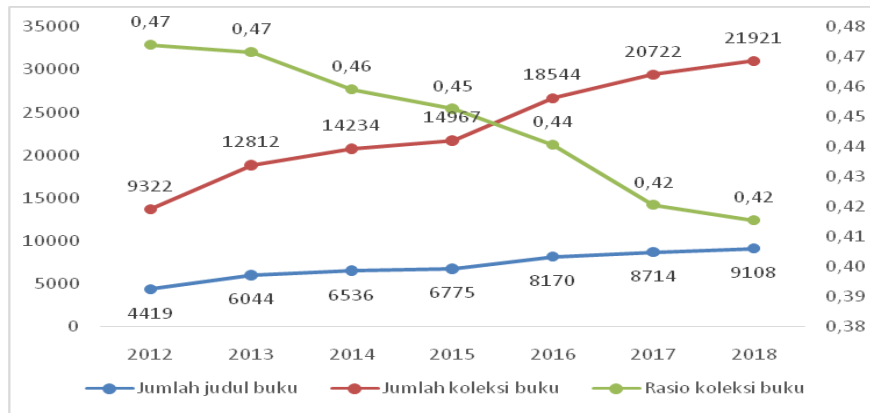
Budaya membaca merupakan kebiasaan yang perlu terus diasah dan dipupuk sejak dini. Membaca membuka wawasan terhadap berbagai macam hal yang bermanfaat. Perpustakaan sebagai gudang buku sangat berperan penting dalam meningkatkan minat baca masyarakat. Jika dibandingkan dengan tahun 2017 jumlah pengunjung perpustakaan pada tahun 2018 mengalami penurunan dari 8.911 orang menjadi 8.714 orang.



Sumber : Dinas Perpustakaan dan Kearsipan, Tahun 2019

Gambar 2.47 Jumlah Pengunjung Perpustakaan Daerah Kabupaten Bangka Barat Tahun 2014-2018

Untuk meningkatkan kunjungan di perpustakaan, maka ketersediaan dan keragaman buku bacaan sangat menentukan. Sampai dengan tahun 2018 koleksi dan judul buku perpustakaan terus meningkat baik yang diadakan oleh Pemerintah Kabupaten Bangka Barat sendiri maupun bantuan dari provinsi dan pusat.

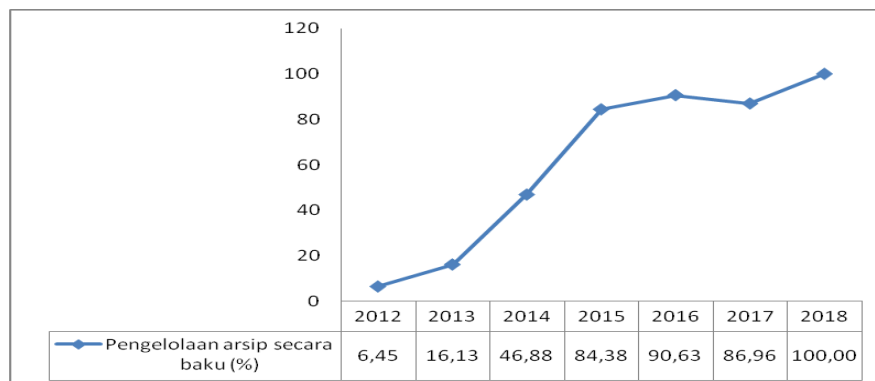


Sumber : DinasPerpustakaan dan Kearsipan, Tahun 2019

Gambar 2.48 Koleksi Buku Perpustakaan Kabupaten Bangka Barat Tahun 2012– 2018

24. Kearsipan

Dalam rangka pengelolaan kearsipan di Kabupaten Bangka Barat, pada tahun 2012 telah dibangun gedung *record center*/depot arsip untuk menyimpan/menyelamatkan dokumen arsip Pemerintah Kabupaten Bangka Barat. Untuk pencapaian pengelolaan arsip secara baku telah dilakukan pembinaan kepada seluruh Perangkat Daerah dalam rangka peningkatan aparatur pengelola kearsipan dan sampai dengan tahun 2017, Perangkat Daerah yang telah mengelola arsip secara baku sebanyak 30 Perangkat Daerah atau sebesar 100 persen.



Sumber : Dinas Perpustakaan dan Kearsipan, Tahun 2019

Gambar 2.49 Capaian Kinerja Urusan Kearsipan Kabupaten Bangka Barat Tahun 2012- 2018

2.1.3.2 Fokus Layanan Urusan Pilihan

1. Kelautan dan Perikanan

Produksi subsektor perikanan khususnya perikanan laut sangat dominan di Kabupaten Bangka Barat mengingat Pulau Bangka dikelilingi oleh lautan dengan sumberdaya laut yang relatif besar untuk dikembangkan. Diantara komoditi yang mempunyai nilai ekonomis yang tinggi antara lain adalah ikan kerapu, kakap merah, udang, cumi-cumi, sirip ikan, dan lain-lain. Selain potensi tangkapan di laut, potensi yang tak kalah besarnya adalah perikanan budidaya di sekitar pesisir, namun saat ini belum maksimal dikembangkan oleh masyarakat.

Peningkatan jumlah masyarakat nelayan dalam beberapa tahun terakhir cukup menjelaskan bahwa subsektor perikanan termasuk yang diminati masyarakat sebagai ladang usaha. Adanya sumber daya alam subsektor perikanan dan sumber daya manusia yang bergerak di subsektor tersebut selanjutnya masih memerlukan keterlibatan pemerintah daerah guna meningkatkan nilai tambah bagi perbaikan kehidupan nelayan dan perbaikan ekonomi daerah secara keseluruhan.

Tabel 2.30 Jumlah Nelayan di Kabupaten Bangka Barat Tahun 2014-2018

No.	Kecamatan	Tahun				
		2014	2015	2016	2017	2018
1.	Muntok	615	917	1.185	1.219	1.264
2.	Simpangteritip	736	754	902	871	899
3.	Kelapa	279	226	271	380	380
4.	Tempilang	698	455	435	408	419
5.	Jebus	253	190	257	326	317
6.	Parittiga	315	600	754	712	751
	Jumlah	2.896	3.142	3.804	3.916	4.030

Sumber: Dinas Kelautan dan Perikanan, Tahun 2019

Jumlah nelayan di Kabupaten Bangka Barat terus meningkat, yaitu dari 2.896 orang di tahun 2014 menjadi 4.030 orang di tahun 2018 yang tersebar di setiap wilayah kecamatan dalam Kabupaten Bangka Barat. Kecamatan Muntok merupakan kecamatan dengan jumlah nelayan paling banyak, dan diikuti oleh Kecamatan Simpangteritip serta Kecamatan Parittiga.

Tabel 2.31 Jumlah Produksi Perikanan
Kabupaten Bangka Barat Tahun 2014-2018 (ton)

No.	Uraian	Tahun				
		2014	2015	2016	2017	2018
1	Perikanan Tangkap	12.653	14.114	12.974	12.757	14.979
2	Budidaya Air Tawar	303,94	144,19	25,40	28,04	65,25
3	Budidaya Air Laut	445,13	733,00	857,90	259,76	286,24

Sumber: Dinas Kelautan dan Perikanan, Tahun 2019

Selama 5 (lima) tahun terakhir jumlah produksi perikanan mengalami tren yang cenderung penurunan, meskipun pada tahun 2018 terlihat produksi yang meningkat jika dibandingkan dengan tahun 2017. Dilihat perkembangannya selama 5 (lima) tahun terakhir, produksi perikanan di Kabupaten Bangka Barat masih sangat didominasi oleh perikanan tangkap.

2. Pariwisata

Perkembangan jumlah kunjungan wisatawan pada daya tarik wisata di Kabupaten Bangka Barat sampai dengan tahun 2018, secara umum menunjukkan kenaikan jumlah kunjungan yang tinggi. Berdasarkan data kunjungan wisatawan menunjukkan bahwa potensi pariwisata dapat berkembang kedepannya jika dikelola dengan baik dan didukung penuh oleh sektor lainnya. Pengelolaan yang dilakukan dengan baik dan pemasaran yang dilakukan secara luas dan terbuka dengan melibatkan para *stakeholder* pariwisata dapat memberikan peluang yang menjanjikan bagi perkembangan sektor pariwisata di Kabupaten Bangka Barat. Potensi daya tarik wisata yang dimiliki Kabupaten Bangka Barat cukup beragam seperti wisata alam, wisata budaya dan wisata sejarah. Untuk itu, Pemerintah Daerah perlu menyiapkan sejumlah kebijakan atau regulasi yang mendukung sektor pariwisata agar dapat mempertahankan jati diri/karakter lokal dengan melestarikan nilai-nilai sejarah dan tradisi khas Kabupaten Bangka Barat.

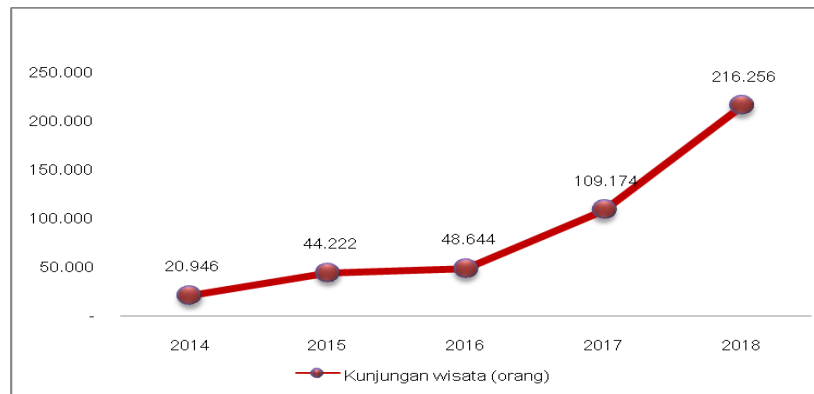
Tabel 2.32 Daya Tarik Wisata Kabupaten Bangka Barat

Kecamatan	Alam, Pantai, dan Sungai	Alam/Pegunungan	Hutan dan Taman Wisata
Muntok	Pantai Baturakit Pantai Asmara Pantai Tanjung Kalian Pantai Tanjung Ular Pantai Tanah Merah Pantai Menggris	Batu Balai	Hutan Konservasi Menumbing Kapal Ashinagara Kapal SS Vyner Brooke Perkebunan Durian dan cempedak Karang Aji Karang Berang-Berang

Kecamatan	Alam, Pantai, dan Sungai	Alam/Pegunungan	Hutan dan Taman Wisata
Simpang Teritip	Pantai Aikemas Pantai Tungau		Perkebunan Durian Simpangteritip Hutan Cempedak Rakyat Simpangtiga
Jebus	Pantai Bambang Pantai Mentiba	Sumur Dewa Danau Sekar Biru Pulau Nenas	Perkebunan Durian Jebus
Kelapa		Air Panas Dendang	Perkebunan Kelapa Sawit Dendang
Tempilang	Pantai Pasir Kuning Pantai Kedacak		Perkebunan Kelapa Sawit Tempilang
Parittiga	Pantai Siangau Pantai Jebu Darat Pantai Jebu Laut Pantai Cupat Pantai Pala Pantai Bakit		Karang Malang Guntur Teluk Limau Karang Malang Doyang Teluk Limau Karang Malang Iyulok Limau

Sumber : Dinas Pariwisata dan Kebudayaan Kab.Bangka Barat, Tahun 2018.

Meskipun kontribusi dalam PDRB Kabupaten Bangka Barat untuk subsektor penyediaan akomodasi dan makan minum masih sangat rendah, namun menunjukkan nilai yang positif yaitu mengalami peningkatan setiap tahunnya. Pada tahun 2014 kontribusi subsektor ini sebesar 1,07 persen dan di tahun 2017 menjadi 1,17 persen dalam PDRB.



Sumber : Dinas Pariwisata dan Kebudayaan Kab. Bangka Barat, Tahun 2019

Gambar 2.50 Jumlah Kunjungan Wisata Kabupaten Bangka Barat Tahun 2014-2018

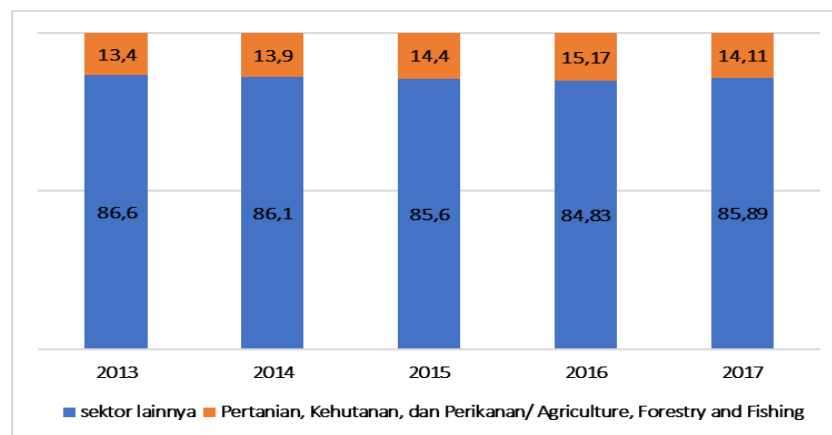
Peningkatan produktivitas sektor ini juga ditandai dengan peningkatan jumlah wisatawan yang datang ke Bangka Barat. Pada tahun 2016 kunjungan wisata yang terdata sebanyak 48.644 orang, tahun 2017 meningkat menjadi 109.174 orang, dan pada tahun 2018 terjadi peningkatan yang sangat signifikan yaitu sebanyak 216.25 orang. Penghitungan

kunjungan wisata dilakukan melalui kunjungan hotel/penginapan serta karcis/retribusi masuk kawasan wisata.

Meskipun daya tarik wisata yang ada di Kabupaten Bangka Barat sangat beragam serta memiliki potensi yang besar untuk dikembangkan, namun sampai saat ini belum dikelola secara profesional dan belum memiliki infrastruktur yang memadai. Sampai dengan tahun 2018 dari keseluruhan daya tarik wisata yang ada di Bangka Barat yang telah dikembangkan hanya 2 (dua) daya tarik wisata yang ada di Kecamatan Muntok yaitu Menumbing dan Pantai Batu rakit. Kedepan perlu dilakukan pengembangan yang disinergikan dengan aspek pembangunan lainnya seperti aspek perekonomian dan sosial budaya serta aspek infrastruktur sarana prasarana seperti jalan dan fasilitas umum guna menunjang kepariwisataan.

3. Pertanian

Pertanian dan perkebunan di Kabupaten Bangka Barat merupakan salah satu sektor unggulan dalam pembangunan perekonomian. Berdasarkan distribusi PDRB menurut lapangan usaha Kabupaten Bangka Barat, selama 4 (empat) tahun terakhir sektor Pertanian, Kehutanan, dan Perikanan telah bergeser menjadi penyumbang terbesar kedua setelah sektor industri pengolahan. Hal ini menunjukkan bahwa sektor pertanian dan perkebunan kedepan jika dikelola dengan tepat dan optimal akan dapat meningkatkan perekonomian daerah dan masyarakat.



Sumber : BPS Kabupaten Bangka Barat, Tahun 2018

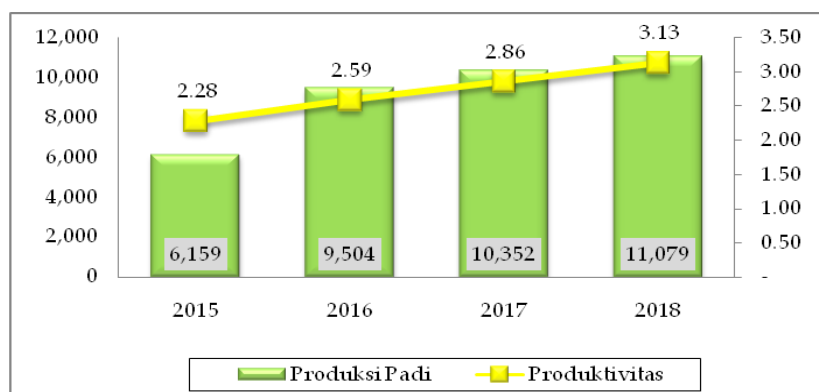
* angka sementara

** angka sangat sementara

Gambar 2.51 PDRB dan Kontribusi Subsektor Pertanian, Peternakan, Perburuan dan Jasa Pertanian Kabupaten Bangka Barat Tahun 2013 – 2017

Kontribusi Sektor Pertanian, Kehutanan dan Perikanan terus mengalami peningkatan selama 5 (lima) tahun terakhir, yaitu dari 13,40 persen di tahun 2013 menjadi 14,11 persen di tahun 2017, sementara untuk kontribusi pada sektor industri pengolahan sebagai penyumbang kontribusi PDRB tertinggi cenderung mengalami penurunan dengan rata - rata 1,25 persen.

Sementara jika dilihat dari sisi produksi dan produktivitas, perkembangan statistik tanaman pangan di Kabupaten Bangka Barat khususnya padi selama 5 (lima) tahun terakhir terus mengalami peningkatan. Hal ini disebabkan antara lain dengan adanya dukungan dari pemerintah pusat, provinsi maupun kabupaten bagi petani untuk peningkatan produksi tanaman pangan khususnya padi serta meningkatnya pengetahuan petani tentang budidaya padi misalnya pengetahuan tentang aplikasi teknologi pertanian.



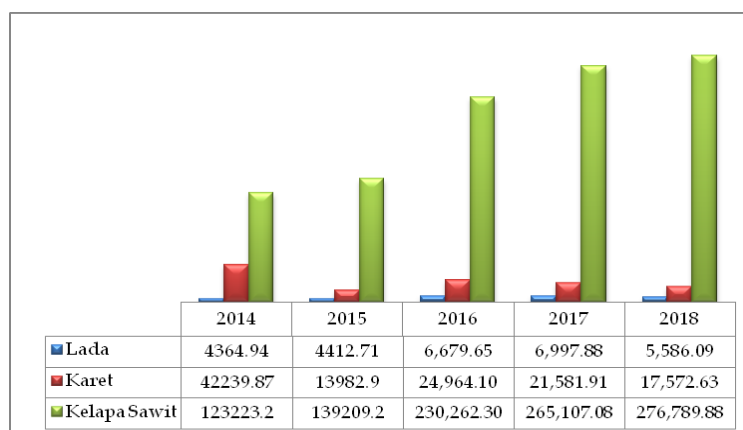
Sumber : Dinas Pertanian dan Pangan, Tahun 2019

Gambar 2.52 Trend Peningkatan Produksi dan Produktivitas Gabah Kering Panen Kabupaten Bangka Barat Tahun 2015-2018

Produktivitas beberapa tanaman pangan di Kabupaten Bangka Barat secara umum telah menunjukkan perkembangan yang positif meskipun tidak terlalu besar dan maksimal. Sementara jika dilihat dari infrastruktur pertanian, untuk irigasi yang ada di Kabupaten Bangka Barat masih belum dapat difungsikan secara maksimal karena belum terbangun sistem pengairan persawahan masyarakat. Irigasi teknis sebagai saluran sekunder baik permanen maupun non permanen yang secara fungsional sudah siap di koneksikan dengan saluran tersier untuk pengairan sampai dengan Tahun 2018, dari total areal pertanian seluas 2.518 ha, yang telah beririgasi teknis hanya seluas 954 ha (37,89 persen).

Untuk lahan perkebunan rakyat, di dalam Rencana Tata Ruang Wilayah (RTRW) Kabupaten Bangka Barat Tahun 2014-2034, peruntukan perkebunan rakyat dicadangkan seluas ±14.331 ha dan untuk perkebunan besar seluas ±41.860 ha. Jika dilihat dari eksisting perkebunan besar sampai saat ini seluas 37.111,66 ha yang telah digunakan oleh perusahaan besar sawit, maka sisa untuk perkebunan besar dari cadangan dalam RTRW adalah hanya seluas 4.748,34 ha sehingga tidak banyak lagi potensi lahan yang dapat dikembangkan untuk perkebunan besar kecuali ada peralihan rencana/fungsi lahan dari RT/RW.

Komoditas perkebunan rakyat yang menjadi unggulan di Kabupaten Bangka Barat serta memiliki potensi antara lain adalah sawit, karet dan lada. Untuk potensi lada, meskipun Kabupaten Bangka Barat memiliki brand yang cukup terkenal yaitu “*Muntok White Pepper*”, namun sampai saat ini belum dapat mengungkit minat masyarakat untuk bertanam lada sehingga produksi lada masyarakat masih terbilang rendah.



Sumber: Dinas Pertanian dan Pangan Kab. Bangka Barat, Tahun 2019

Gambar 2.53 Produksi Tiga Komoditi Tanaman Perkebunan Rakyat Kabupaten Bangka Barat Tahun 2014-2018 (ton)

Dari tingkat produksi hasil perkebunan rakyat untuk komoditi unggulan kelapa sawit, terjadi peningkatan pada 5 (lima) tahun terakhir. Sementara untuk komoditas karet dan lada terjadi fluktuasi produksi. Produksi karet dan lada yang cenderung menurun khususnya di tahun 2018 disebabkan karena cuaca panas yang ekstrim sehingga banyak menyebabkan penurunan hasil produksi perkebunan rakyat juga perkembangan harga yang tidak menentu (fluktuatif) dari kedua komoditas tersebut. Selain itu kendala dalam peningkatan produksi perkebunan adalah belum seluruh bibit yang digunakan oleh masyarakat tersertifikasi atau bibit unggul.

Terkait peternakan, secara umum peternak di Kabupaten Bangka Barat adalah peternak sapi dan peternak kambing. Fokus dari perangkat daerah terkait adalah pengembangan peternakan sapi guna pemenuhan kebutuhan lokal yang sampai saat ini masih sangat tergantung dari wilayah sekitar. Secara umum peternak sapi di Kabupaten Bangka Barat dibagi menjadi 2 (dua) yaitu peternak yang mulai dari pembibitan serta peternak yang fokus pada penggemukan daging.

Sebagian besar peternak yang ada di Kabupaten Bangka Barat merupakan peternak pemula, dimana terkadang pekerjaan sebagai peternak merupakan pekerjaan sampingan. Beberapa strategi telah dilakukan seperti dengan melakukan program bergulir anakan sapi, program inseminasi buatan (IB), serta program layanan kesehatan hewan agar populasi sapi meningkat dan diharapkan agar pemenuhan kebutuhan daging lokal juga terus meningkat.

Tabel 2.33 Populasi dan Produksi Ternak Ruminansia
Kabupaten Bangka Barat Tahun 2015-2018

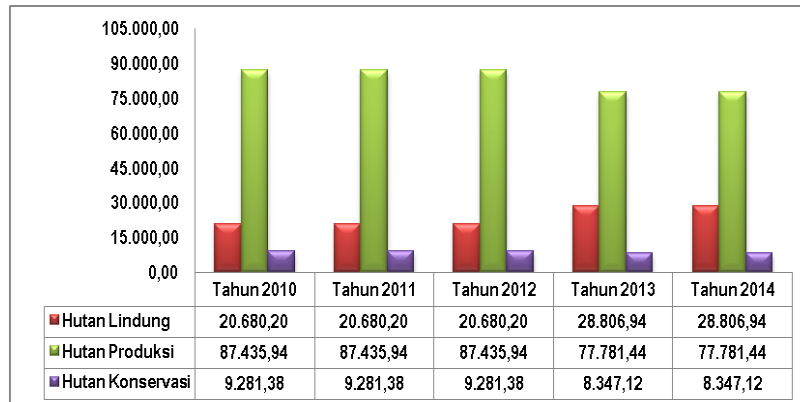
No.	Jenis Ternak	2015		2016		2017		2018	
		Populasi (ekor)	Produksi (Kg)	Populasi (ekor)	Produksi (Kg)	Populasi (ekor)	Produksi (Kg)	Populasi (ekor)	Produksi (Kg)
1.	Sapi	1.511	170.320	1.572	145.860	1.670	182.437	1.630	251.104
2.	Kambing	274	4.706	287	4.086	349	11.248	392	12.536
3.	Kerbau	3	-	-	-	3	-	-	-
4.	Domba	12	-	44	77	48	-	20	115
TOTAL		2.310	182.408	2.353	161.178	2.494	205.250	2.042	263.755

Sumber : Dinas Pertanian dan Pangan, 2019

Selama 2 (dua) tahun terakhir produksi daging ruminansia di Kabupaten Bangka Barat mengalami peningkatan. Pada tahun 2018, produksi daging ruminansia berupa sapi, kambing, kerbau dan domba sebesar 263.755 kg dengan populasi sebanyak 2.042 ekor. Meskipun demikian, ketergantungan kebutuhan daging dari luar daerah Bangka Barat juga cukup tinggi.

4. Kehutanan

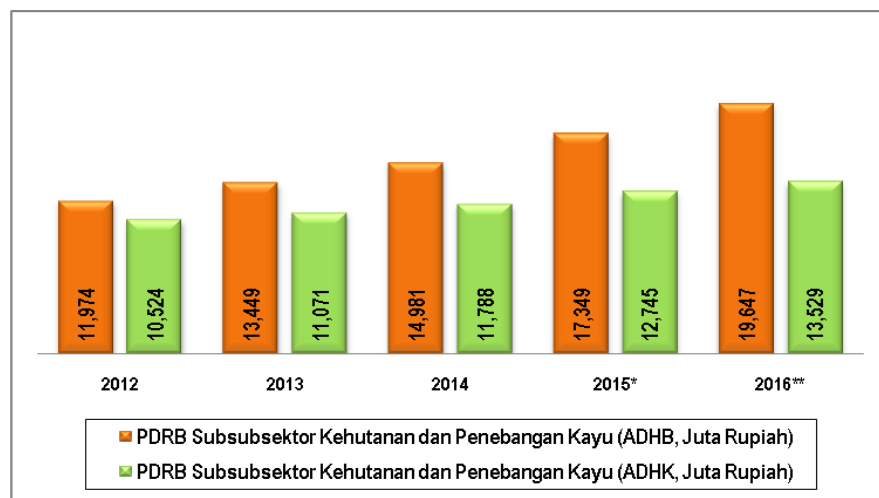
Meskipun berdasarkan Undang-Undang Nomor 23 Tahun 2014 tentang Pemerintahan Daerah bahwa pemerintah kabupaten tidak memiliki kewenangan terkait pengelolaan kawasan hutan, namun dengan potensi kehutanan yang dimiliki Kabupaten Bangka Barat dapat memberikan nilai tambah dan manfaat bagi masyarakat.



Sumber : Dinas Kehutanan, Tahun 2015

Gambar 2.54 Luas Kawasan Hutan (Hektar)
Kabupaten Bangka Barat Tahun 2010-2014

Kabupaten Bangka Barat memiliki potensi kehutanan yang cukup besar dengan luasan hutan produksi 77.781,44 hektar. Sementara luasan hutan tanaman industri (HTI) adalah 58.449 hektar dan luasan hutan tanaman rakyat (HTR) 343,08 hektar.



Sumber : BPS Kabupaten Bangka Barat, Tahun 2017

* angka sementara** angka sangat sementara

Gambar 2.55 PDRB Subsektor Kehutanan dan Penebangan Kayu
Kabupaten Bangka Barat Tahun 2012 – 2016 (juta rupiah)

Berdasarkan PDRB Kabupaten Bangka Barat, Subsektor Kehutanan dan Penebangan Kayu cenderung mengalami peningkatan meskipun kontribusi yang diberikan terhadap PDRB terbilang kecil dan stagnan yaitu sebesar 0,14 persen selama 5 (lima) tahun terakhir.

Hutan memiliki fungsi ekologi dalam menjaga lingkungan hidup serta dapat memiliki nilai ekonomis yang kontinue jika digarap secara berkelanjutan. Namun sejalan dengan maraknya perusakan kawasan hutan khususnya terkait penambangan, luasan hutan kritis di Kabupaten Bangka Barat semakin meningkat sehingga perlu menjadi perhatian serius bagi pemerintah.

5. Energi dan Sumber Daya Mineral

Sektor pertambangan dan penggalan pada PDRB Kabupaten Bangka Barat merupakan sektor yang cukup dominan, yaitu menempati urutan kedua setelah industri pengolahan.

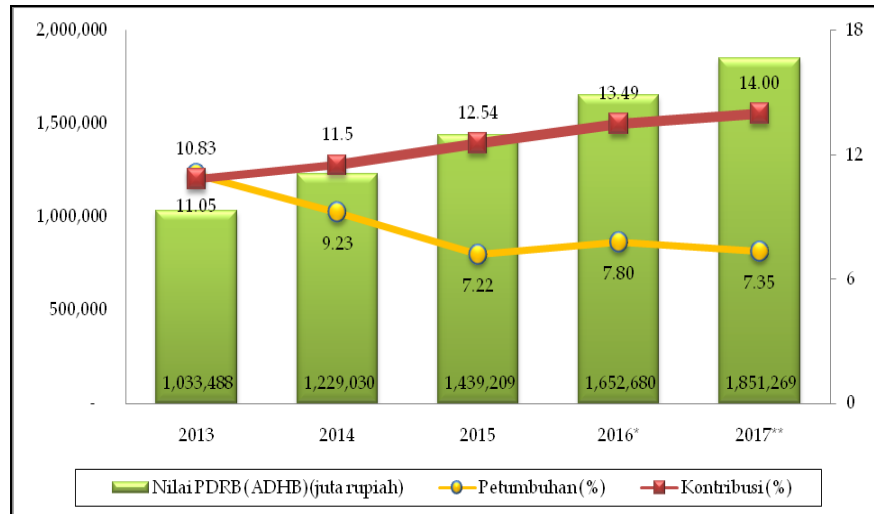
Bahan galian yang terdapat di wilayah Kabupaten Bangka Barat dan paling banyak dieksploitasi selama ini serta telah banyak diusahakan secara besar-besaran adalah timah yang pengelolaannya selain oleh pemerintah juga dilakukan oleh penduduk setempat dan swasta.

Terkait perizinan pertambangan yang dikelola oleh Pemerintah Kabupaten Bangka Barat setelah dikeluarkannya Undang-Undang Nomor 23 Tahun 2014 tentang Pemerintahan Daerah telah dihentikan dikarenakan Pemerintah Daerah Kabupaten tidak memiliki kewenangan terkait urusan Energi dan Sumber Daya Mineral.

6. Perdagangan

Sektor perdagangan mempunyai peran yang strategis dalam mendukung kelancaran penyaluran arus barang dan jasa, memenuhi kebutuhan pokok masyarakat serta mendorong pembentukan harga yang wajar.

Sektor perdagangan juga memerlukan pengelolaan yang optimal sehingga dapat memberikan kontribusi yang besar dalam perkembangan ekonomi. Selama 5 (lima) tahun terakhir, di dalam pembentukan PDRB Kabupaten Bangka Barat sektor Perdagangan Besar dan Eceran, Reparasi Mobil dan Sepeda Motor kontribusinya terhadap pembentukan PDRB Kabupaten Bangka Barat cukup besar yaitu diatas 10 persen, atau menjadi urutan ke-3 diantara sektor lainnya.



Ket : * : Angka Sementara ** : Angka Sangat Sementara
 Sumber: BPS, Tahun 2018

Gambar 2.56 Nilai, Pertumbuhan dan Kontribusi Sektor Perdagangan Besar dan Eceran; Reparasi Mobil dan Sepeda Motor terhadap PDRB Kabupaten Bangka Barat Tahun 2013-2017

7. Perindustrian

Dari dulu, sektor industri pengolahan merupakan sektor utama pembentuk PDRB di Kabupaten Bangka Barat, yaitu dengan adanya keberadaan Pusat Metalurgi milik PT. Timah. Adapun sektor perdagangan, juga termasuk penyumbang peringkat keempat pada pembentukan PDRB daerah setelah sektor pertambangan dan galian serta sektor pertanian. Kondisi tersebut menegaskan bahwa perindustrian dan perdagangan merupakan motor penggerak ekonomi wilayah yang sangat vital di Kabupaten Bangka Barat. Saat ini industri dan perdagangan memberi kontribusi yang dominan dibandingkan sektor lain dengan pertumbuhan yang terlihat cukup stabil.

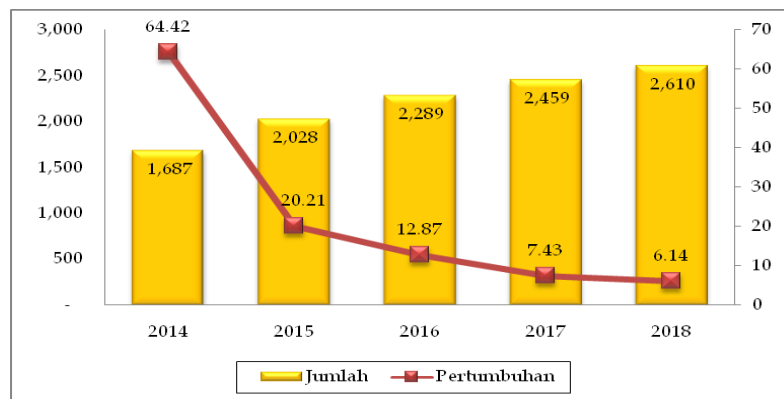
Sektor industri pengolahan perlu dikelola dengan optimal sehingga menjadi motor ekonomi yang efisien, berdaya saing tinggi, mempunyai struktur yang kukuh, dapat memproduksi barang-barang bermutu, bernilai tambah tinggi, dan padat karya dengan tingkat keterampilan tinggi. Industri yang dapat dikembangkan antara lain: *home industry* seperti pembuatan terasi, akar bahar, songket cual, industri pengolahan lanjutan CPO, pasir kuarsa (*glass ware industry*), keramik (kaolin), serta *tin chemical* (industri hilir timah).

Pemerintah Kabupaten Bangka Barat juga terus melakukan pembinaan dan pengembangan khususnya terhadap industri berskala kecil yang merupakan kewenangan

bagi pemerintah kabupaten/kota sesuai amanat dari Undang-Undang Nomor 23 Tahun 2014 tentang Pemerintah Daerah.

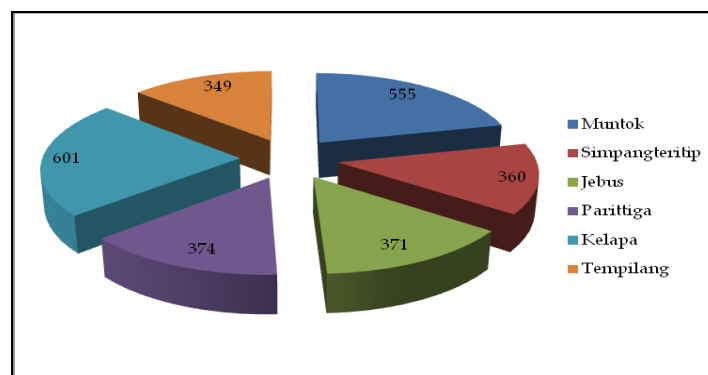
Selama 5 (lima) tahun terakhir, jumlah Industri Kecil dan Menengah (IKM) di Kabupaten Bangka Barat terus meningkat. Pada tahun 2015 jumlah IKM di Kabupaten Bangka Barat sebanyak 1.687 unit, dan pada tahun 2018 bertambah sehingga 2.610 unit IKM. Meskipun demikian, jika dilihat dari pertumbuhan IKM selama 5 tahun terakhir terjadi perambatan.

Dilihat dari sebaran IKM di Kabupaten Bangka Barat pada tahun 2018, jumlah IKM terbanyak terdapat di Kecamatan Kelapa yaitu sebanyak 601 unit IKM dan yang terendah terdapat di Kecamatan Tempilang dengan jumlah IKM sebanyak 349 unit.



Sumber : Dinas Koperasi, UKM dan Perindustrian, 2019

Gambar 2.57 Jumlah dan Pertumbuhan IKM Kabupaten Bangka Barat Tahun 2014-2018



Sumber : Dinas Koperasi, UKM dan Perindustrian, 2019

Gambar 2.58 Jumlah Industri Kecil Menengah per Kecamatan di Kabupaten Bangka Barat Tahun 2018

8. Transmigrasi

Dalam rangka pelaksanaan urusan ketransmigrasian, Pemerintah Kabupaten Bangka Barat menetapkan beberapa wilayah sebagai daerah transmigrasi. Di dalam RTRW Kabupaten Bangka Barat, wilayah yang dijadikan sebagai daerah pembangunan dan pengembangan transmigrasi berada di Kecamatan Jebus, Simpangteritip dan Kelapa.

Sampai dengan tahun 2018, wilayah yang dikembangkan untuk transmigrasi berlokasi di Kecamatan Jebus yaitu di Desa Jebus dengan luas wilayah transmigrasi 151 ha. Pembangunan rumah transmigrasi sebanyak 68 unit rumah yang ditempati oleh 68 keluarga transmigran. Penempatan transmigran dilakukan mulai tahun 2014 sebanyak 43 Kepala Keluarga (KK) 158 Jiwa, yaitu transmigran luar daerah sebanyak 20 KK dan transmigran lokal 23 KK. Pada tahun 2015 dilakukan penambahan kembali sebanyak 25 KK 94 jiwa, 15 KK transmigran luar daerah dan 10 orang KK lokal.

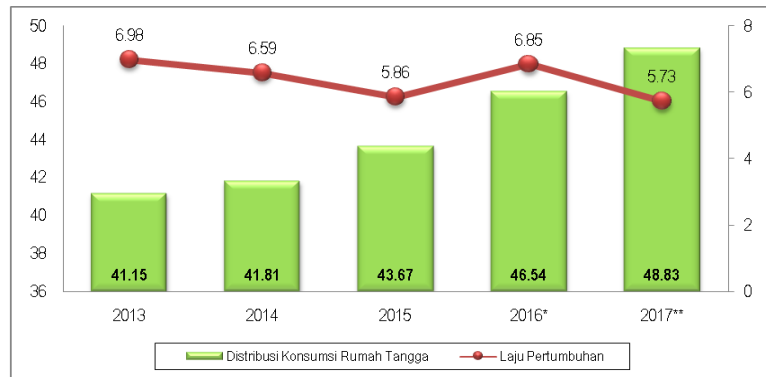
Dalam rangka pelaksanaan dan penempatan transmigran, Kabupaten Bangka Barat melakukan kerjasama dengan pemerintah pusat, dimana pembangunan kawasan berasal dari program Pemerintah Pusat sedangkan pemerintah daerah melakukan fasilitasi penempatan transmigran dan pendukung lainnya. Mengingat pengembangan transmigrasi yang baru dimulai pada tahun 2014, maka kemandirian transmigran belum terbentuk dan masih mendapat dukungan dan bantuan dari pendanaan pusat maupun pemerintah daerah.

2.1.4 Aspek Daya Saing Daerah

2.1.4.1 Kemampuan Ekonomi Daerah

1. Pengeluaran Konsumsi Akhir Rumah Tangga

Pengeluaran konsumsi akhir rumah tangga adalah pengeluaran atas barang dan jasa oleh rumah tangga untuk tujuan konsumsi. Pengeluaran konsumsi akhir rumah tangga memiliki porsi terbesar dalam pembentukan PDRB menurut pengeluaran. Sebagian besar produk domestik dan produk impor digunakan untuk memenuhi konsumsi akhir rumah tangga. Selama tahun 2013-2017 pengeluaran konsumsi akhir rumah tangga terus mengalami peningkatan signifikan setiap tahunnya baik dalam nominal maupun riil. Hal ini sejalan dengan peningkatan jumlah penduduk maupun jumlah rumah tangga. Peningkatan jumlah penduduk mendorong terjadinya peningkatan nilai konsumsi rumah tangga, yang pada gilirannya akan mendorong laju pertumbuhan ekonomi secara keseluruhan.

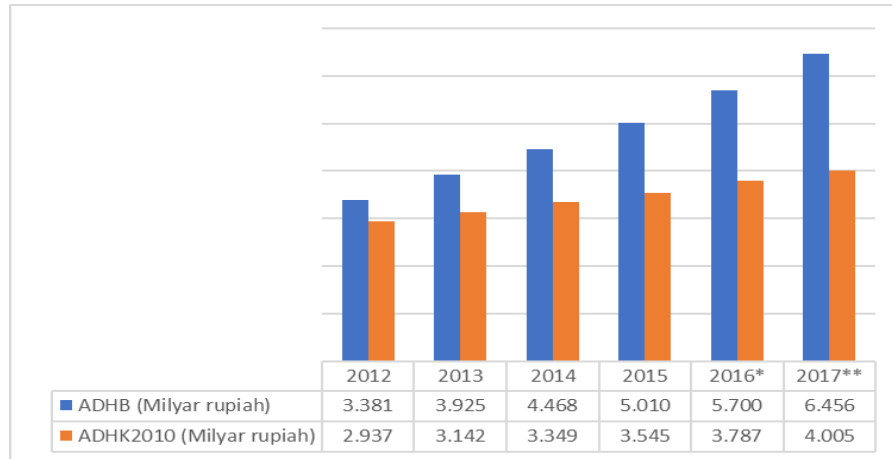


Ket : * : Angka Sementara ** : Angka Sangat Sementara
 Sumber: BPS, Tahun 2018

Gambar 2.59 Laju Pertumbuhan dan Peranan Konsumsi Rumah Tangga terhadap PDRB Pengeluaran Kabupaten Bangka Barat Tahun 2013-2017 (persen)

Pertumbuhan konsumsi rumah tangga pada tahun 2017 jika dibandingkan dengan tahun 2016 mengalami penurunan yaitu dari 6,85 persen menjadi 5,73 persen di tahun 2017. Selama 5 (lima) tahun terakhir pertumbuhan tertinggi terjadi pada tahun 2013 sebesar 6,98 persen.

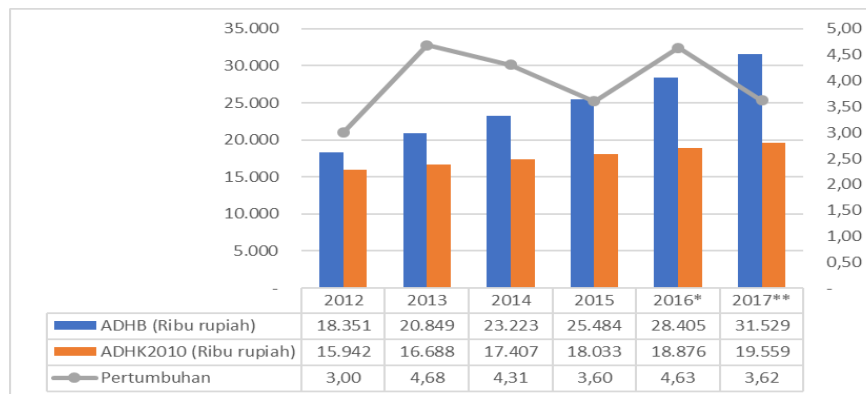
Pengeluaran konsumsi per kapita baik atas dasar harga berlaku mau pun dasar harga konstan menunjukkan kecenderungan yang meningkat searah dengan jumlah penduduk, dan selalu diikuti pula oleh kenaikan nilai konsumsinya. Secara nominal pengeluaran konsumsi rumah tangga berdasarkan harga berlaku pada tahun 2017 mengalami peningkatan jika dibandingkan tahun sebelumnya dengan nilai sebesar 6.456 miliar rupiah di tahun 2017 meningkat dari tahun 2016 dengan nilai 5.700 miliar rupiah. Sementara pengeluaran konsumsi rumah tangga berdasarkan harga konstan pada tahun 2017 juga mengalami peningkatan dengan nilai 4.005 miliar rupiah.



Ket : * : Angka Sementara ** : Angka Sangat Sementara
 Sumber: BPS, Tahun 2018

Gambar 2.60 Pengeluaran Konsumsi RT ADHB dan ADHK Kabupaten Bangka Barat Tahun 2012-2017 (miliar rupiah)

Perbaikan konsumsi per rumah tangga secara langsung diikuti dengan perbaikan konsumsi per kapita. Pada tahun 2012, secara umum setiap penduduk di Kabupaten Bangka Barat menghabiskan sekitar 18.351 ribu rupiah setahun untuk membiayai konsumsi baik dalam bentuk makanan maupun bukan makanan. Pengeluaran ini terus meningkat setiap tahunnya hingga mencapai 31.529 ribu rupiah per tahun pada tahun 2017. Dengan pemenuhan kebutuhan konsumsi per kapita di Kabupaten Bangka Barat yang mencapai 2,5 juta rupiah per bulannya, maka bisa dikatakan kesejahteraan masyarakat di Kabupaten Bangka Barat semakin membaik.



Ket : * : Angka Sementara ** : Angka Sangat Sementara
 Sumber: BPS, Tahun 2017

Gambar 2.61 Nilai dan Pertumbuhan Konsumsi Per Kapita Per Tahun Kabupaten Bangka Barat Tahun 2012-2017

Secara rata-rata, struktur konsumsi akhir rumah tangga selama tahun 2012-2017 didominasi oleh kelompok makanan, minuman, dan rokok. Proporsi pengeluaran untuk konsumsi makanan, minuman, dan rokok berada pada kisaran 47-49 persen dan cenderung mengalami peningkatan. Proporsi tertinggi terjadi pada tahun 2017 yaitu sebesar 49,21 persen sedangkan proporsi terendah terjadi pada tahun 2014 sebesar 47,12 persen. Proporsi pengeluaran untuk kelompok non makanan yang memiliki kontribusi cukup besar seperti perumahan, perkakas, perlengkapan, dan penyelenggaraan rumah tangga cenderung meningkat, sedangkan transportasi, komunikasi, rekreasi, dan budaya cenderung menurun. Pengeluaran untuk kebutuhan non makanan menjadi semakin penting sebagai akibat dari perubahan dan pengaruh tatanan ekonomi sosial dalam masyarakat.

Tabel 2.34 Struktur Pengeluaran Konsumsi Akhir Rumah Tangga
Kabupaten Bangka Barat Tahun 2013-2017 (Persentase)

No.	KELOMPOK KONSUMSI	2013	2014	2015	2016*	2017**
1	Makanan, Minuman, dan Rokok	47,60	47,12	47,90	48,78	49,21
2	Pakaian dan Alas Kaki	3,47	3,49	3,37	3,20	3,02
3	Perumahan, Perkakas, perlengkapan, dan Penyelenggaraan Rumah Tangga	16,81	17,20	17,08	17,37	17,31
4	Kesehatan dan Pendidikan	5,11	5,01	5,00	4,84	4,95
5	Transportasi, Komunikasi, Rekreasi, dan Budaya	16,75	17,20	16,63	15,75	15,44
6	Hotel dan Restoran	8,22	8,05	8,10	8,23	8,31
7	Lainnya	2,03	1,92	1,91	1,84	1,76
Konsumsi Rumah Tangga		100	100	100	100	100

Ket : * : Angka Sementara ** : Angka Sangat Sementara
Sumber: BPS, Tahun 2018

2. Produktivitas Total Daerah

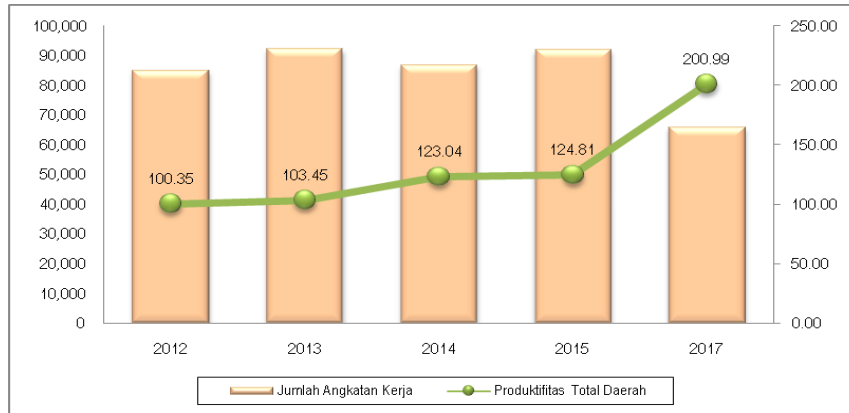
Tabel 2.35 Produktivitas Total Daerah (Juta Rupiah)
Kabupaten Bangka Barat Tahun 2013-2017

No	Sektor	2013	2014	2015	2016	2017
1.	Pertanian, Kehutanan, dan Perikanan	1277.916	1.485.476	1.651.983	1.858.567	1.865.339
2.	Pertambangan dan Penggalan	1.245.650	1.328.801	1.354.797	1.337.909	1.418.122
3.	Industri Pengolahan	4.503.095	4.899.369	5.006.000	5.137.644	5.578.855
4.	Pengadaan Listrik dan Gas	2.496	4.299	5.057	6.160	7.460

No	Sektor	2013	2014	2015	2016	2017
5.	Pengadaan Air, Pengelolaan Sampah, Limbah dan Daur Ulang	588	677	790	880	986
6.	Konstruksi	505977	590.102	684.389	770.096	880.683
7.	Perdagangan Besar dan Eceran; Reparasi Mobil dan Sepeda Motor	1.033.488	1.229.030	1.439.209	1.652.680	1.851.269
8.	Transportasi dan Pergudangan	80.933	91.500	104.551	113.202	122.349
9.	Penyediaan Akomodasi dan Makan Minum	97.598	114.638	127.337	143.824	154.679
10.	Informasi dan Komunikasi	26.807	29.966	33.687	37.067	41.162
11.	Jasa Keuangan dan Asuransi	34.022	40.469	45.140	49.586	53.325
12.	Real Estate	172.205	200.733	224.219	247.216	265.344
13.	Jasa Perusahaan	13.027	14.865	16.322	17.695	18.816
14.	Administrasi Pemerintahan, Pertahanan dan Jaminan Sosial Wajib	342.529	410.356	482.952	535.691	588.123
15.	Jasa Pendidikan	123.788	151.759	183.837	214.619	236.915
16.	Jasa Kesehatan dan Kegiatan Sosial	55.987	67.885	81.286	90.188	99.946
17.	Jasa lainnya	22.357	26.782	31.159	36.103	40.047
A.	Total PDRB	9.538.463	10.686.708	11.472.716	12.249.167	13.221.420
B.	Jumlah Angkatan Kerja	92.206	86.854	91.923	-	65.782
C.	Produktifitas Total Daerah	103,45	123,04	124,81	-	200,99

Sumber: BPS, Tahun 2018

Berdasarkan data Produktivitas total daerah yang tersaji pada tabel diatas, tergambar bahwa produktifitas total daerah dalam 4 (empat) tahun terakhir terus mengalami peningkatan. Hal tersebut dikarenakan meningkatnya nilai PDRB di setiap tahunnya dan dibarengi dengan semakin menurunnya jumlah angkatan kerja hampir di setiap tahunnya.



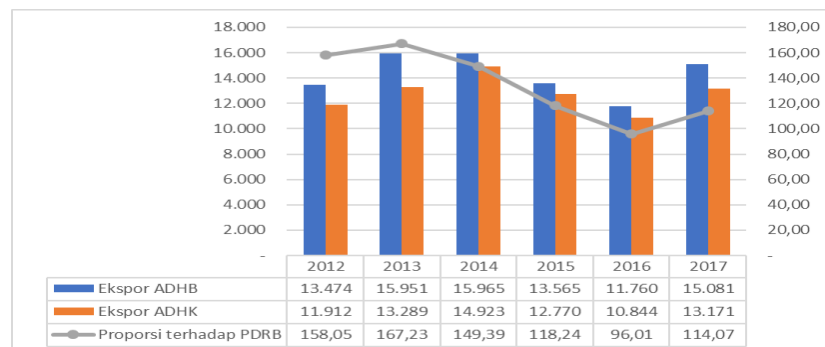
Sumber: BPS, Tahun 2018

Gambar 2.62 Produktifitas Total Daerah dan Jumlah Angkatan Kerja Kabupaten Bangka Barat Tahun 2012-2017

3. Ekspor dan Impor

Aktivitas jual beli barang antar wilayah telah ada sejak dahulu. Jenis produksi barang dan jasa yang saling melengkapi dan disparitas harga menjadi faktor utama munculnya kegiatan transaksi ekspor impor.

Secara total, nilai ekspor Kabupaten Bangka Barat selama tahun 2012-2017 cenderung mengalami penurunan. Proporsi ekspor terhadap total PDRB juga menurun dari 158,05 persen di tahun 2012 menjadi 114,07 persen di tahun 2017. Timah batangan merupakan komoditas utama dalam perdagangan luar negeri Kabupaten Bangka Barat, sehingga bila terjadi perubahan nilai ekspor timah berpengaruh cukup signifikan terhadap nilai ekspor luar negeri Kabupaten Bangka Barat.

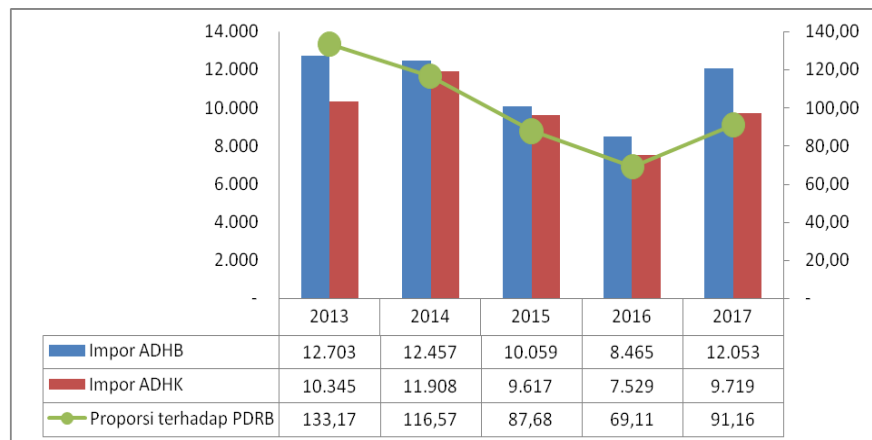


Ket : * : Angka Sementara ** : Angka Sangat Sementara
 Sumber: BPS, Tahun 2017

Gambar 2.63 Nilai Ekspor menurut ADHB dan ADHK (miliar rupiah) serta Proporsi Ekspor Terhadap PDRB Kabupaten Bangka Barat Tahun 2012-2017

Perkembangan yang terjadi pada transaksi impor menunjukkan masih adanya ketergantungan Kabupaten Bangka Barat terhadap ekonomi atau produk negara ataupun daerah lain. Komponen impor termasuk pembelian berbagai produk barang dan jasa secara langsung (*direct purchase*) oleh penduduk Kabupaten Bangka Barat diluar Kabupaten Bangka Barat, baik yang berupa makanan maupun bukan makanan (termasuk jasa). Demikian pula halnya dengan Kabupaten Bangka Barat yang tingkat ketergantungannya akan produk dari luar daerah masih cukup tinggi.

Impor barang dan jasa selama kurun waktu 2013-2017 cenderung menurun. Pada tahun 2013, nilai impor barang dan jasa atas dasar harga berlaku adalah sebesar 12.703 miliar rupiah. Pada tahun 2017, impor mengalami penurunan menjadi 12.053 miliar rupiah. Proporsi impor barang dan jasa selama kurun waktu 2013-2017 berkisar antara 69-133 persen terhadap PDRB Kabupaten Bangka Barat. Hal ini menunjukkan bahwa pemenuhan kebutuhan domestik di Kabupaten Bangka Barat masih bergantung pada impor dari luar wilayah.



Ket : * : Angka Sementara ** : Angka Sangat Sementara
 Sumber: BPS, Tahun 2018

Gambar 2.64 Nilai Impor menurut ADHB dan ADHK (miliar rupiah) serta Proporsi Impor Terhadap PDRB Kabupaten Bangka Barat Tahun 2013-2017

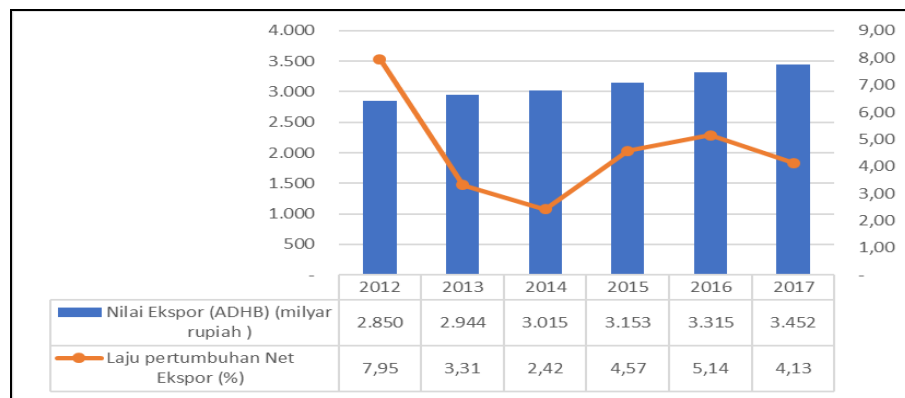
Net ekspor merupakan selisih antara ekspor barang dan jasa dikurangi dengan impor barang dan jasa. Jika nilai ekspor positif dapat diartikan neraca perdagangan mengalami surplus. Sebaliknya, jika net ekspor negatif maka neraca perdagangan mengalami defisit.

Neraca perdagangan Kabupaten Bangka Barat selama kurun waktu 2013-2017 berdasarkan harga berlaku dan konstan selalu menunjukkan nilai positif. Hal ini

menunjukkan neraca perdagangan barang dan jasa di Kabupaten Bangka Barat dalam posisi surplus. Nilai ekspor yang lebih besar dari nilai impor menyebabkan adanya aliran devisa masuk, yang dalam konteks lain disebut sebagai “tabungan”. Surplus perdagangan Kabupaten Bangka Barat yang terjadi pada tahun 2017 sebesar 3.028 miliar rupiah.

Peranan yang diberikan oleh komponen net ekspor dalam pembentukan PDRB Kabupaten Bangka Barat selama kurun waktu 2013-2017 mengalami penurunan dari tahun ke tahun. Pada tahun 2013 peranan net ekspor sebesar 34,06 persen dan pada tahun 2017 turun menjadi 22,91 persen.

Pertumbuhan net ekspor pada tahun 2017 mengalami kenaikan jika dibandingkan dengan tahun 2013. Meskipun demikian, selama kurun waktu 2013-2017 pertumbuhan net ekspor selalu menunjukkan arah yang positif. Hal ini disebabkan karena permintaan komoditi ekspor ke luar wilayah Kabupaten Bangka Barat cukup tinggi, sehingga mendorong ekspor mengalami peningkatan. Pertumbuhan net ekspor pada tahun 2013 sebesar 3,31 persen, sedangkan pada tahun 2017 tumbuh sebesar 4,13 persen.



Ket : * : Angka Sementara ** : Angka Sangat Sementara
 Sumber: BPS, Tahun 2017

Gambar 2.65 Nilai dan Pertumbuhan Net Ekspor Terhadap PDRB menurut ADHK Kabupaten Bangka Barat Tahun 2013-2017

2.1.4.2 Fasilitas Wilayah/Infrastruktur

1. Aksesibilitas Daerah

Aksesibilitas merupakan faktor utama guna menunjang pembangunan, baik dari sisi perekonomian maupun non perekonomian. Jarak tempuh yang jauh terkadang tidak menjadi persoalan yang utama, jika infrastruktur terpenuhi dengan kualitas yang baik. Jalan merupakan salah satu infrastruktur dasar dan wajib yang harus dimiliki pada setiap

wilayah dengan tipe jalan yang disesuaikan dengan fungsi jalan, antara lain jalan negara, jalan provinsi, jalan kabupaten dan jalan desa.

Tabel 2.36 Rasio Panjang Jalan per Jumlah Kendaraan
Kabupaten Bangka Barat Tahun 2013 s.d 2017

No.	Uraian	2013	2014	2015	2016	2017
1	Panjang Jalan Total	857	893	898	898	898
2	Jumlah Motor*	38.455	29.643	35.734	21.271	21.159
3	Jumlah Mobil*	6.706	5.695	6.513	4.933	4.987
4	Jumlah Kendaraan*	45.161	35.338	42.247	26.204	26.146
Rasio Keseluruhan		1:53	1:40	1:47	1:29	1:29

Sumber: Dinas Perumahan, Kawasan Permukiman dan Perhubungan, Tahun 2018.

*) Data yang membayar pajak

Jika dilihat dari nilai rasio antara panjang jalan dan jumlah kendaraan masih terlihat normal. Secara rata rata dari 5 (lima) tahun terakhir, setiap kilometer panjang jalan berbanding dengan 40 kendaraan. Masih belum terlihat kemacetan, walau di daerah perkotaan baik pada jam sibuk. Apalagi dari data jumlah kendaraan yang ada, masih didominasi oleh kendaraan roda dua yaitu diatas 80 persen.

Pelengkap aksesibilitas daerah yang penting dimiliki oleh daerah lainnya yaitu adanya sarana dan prasarana untuk angkutan umum, menjadikan sektor transportasi di Kabupaten Bangka Barat termasuk dalam sektor strategis. Sampai dengan saat ini, Kabupaten Bangka Barat memiliki satu pelabuhan penumpang, serta dua pelabuhan non penumpang, dan tiga buah terminal dengan sembilan jumlah trayek antar kota dalam provinsi.

Melalui sarana angkutan umum tersebut, mobilitas penumpang dan barang terjadi yang merupakan bagian dari perputaran ekonomi di Kabupaten Bangka Barat. Perbaikan serta penambahan sarana dan prasarana pada sektor transportasi dilakukan untuk memperlancar mobilitas antar kecamatan, antar kota dalam provinsi maupun antar pulau seperti Bangka-Palembang.

Tabel 2.37 Mobilitas Orang dan Barang yang Terangkut Angkutan Umum
Tahun 2013 s.d 2017 Kabupaten Bangka Barat

No	Uraian	Satuan	2013	2014	2015	2016	2017
1	Jumlah Penumpang Bis Datang	Orang	67.885	30.431	54.026	76.984	51.468
2	Jumlah Penumpang Bis Berangkat		66.859	31.154	59.637	77.948	56.649
3	Jumlah Penumpang Kapal Datang		136.370	121.412	94.711	72.728	74.792
4	Jumlah Penumpang Kapal Berangkat		190.842	171.777	80.288	66.927	79.220
5	Jumlah Barang Kapal Datang	Ton	94.442.000	78.606.000	11.624.782	38.099.439	12.855.527
6	Jumlah Barang Kapal Berangkat		33.362.000	32.436.000	18.131.911,80	40.000.296	20.551.790

Sumber: Dinas Perumahan, Kawasan Permukiman dan Perhubungan, Tahun 2018.

Pergerakan penumpang lewat jalur bis mengalami peningkatan baik yang keluar maupun masuk ke Kabupaten Bangka Barat. Peningkatan penumpang yang datang ke Kabupaten Bangka Barat terlihat lebih stabil dan signifikan. Akan tetapi berbeda dengan pergerakan penumpang lewat jalur laut, dimana terjadi penurunan pada penumpang yang datang, sedangkan untuk penumpang yang berangkat mengalami kenaikan.

Tabel 2.38 Jumlah Bongkar Muat Barang
Kabupaten Bangka Barat Tahun 2015 s.d 2017

No	Uraian	Satuan	2015	2016	2017
1	Jumlah Barang Kapal Datang	Ton	11.624.782	38.099.439	12.855.527
2	Jumlah Barang Kapal Berangkat		18.131.911,80	40.000.296	20.551.790

Sumber: Bangka Barat Dalam Angka 2017, Tahun 2019

Mobilitas barang terlihat perbedaan yang sangat mencolok antara barang yang masuk serta barang yang keluar. Dari data di atas (2015-2017), barang masuk via pelabuhan mengalami peningkatan sebesar 10,59 persen dari 11.624.782 ton di tahun 2015 menjadi 12.855.527 ton di tahun 2017, sedangkan barang keluar meningkat sebesar 13,35 persen dari 18.131.911,80 ton di tahun 2015 menjadi 20.551.790 ton di tahun 2017. Dari data mobilitas barang ini terlihat jelas, kebutuhan Pulau Bangka secara umum, dan Kabupaten Bangka Barat secara khususnya akan kebutuhan barang dari daerah lain masih cukup tinggi dan terjadi peningkatan.

2. Penataan Wilayah

Di dalam RTRW Kabupaten Bangka Barat Tahun 2014-2034, dari Rencana Peruntukan seluas 285.100,90 ha, telah ditetapkan kawasan budidaya seluas 248.660,05 ha sebagai potensi pengembangan wilayah.

Kawasan peruntukan terkait potensi pengembangan wilayah antara lain :

- a. Kawasan Peruntukan Hutan Produksi, yang tersebar di seluruh wilayah Kabupaten Bangka Barat dengan luas ± 77.742 ha;
- b. Kawasan Peruntukan Hutan Rakyat, yang tersebar di seluruh wilayah Kabupaten Bangka Barat dengan luas ± 2.050 ha;
- c. Kawasan Peruntukan Pertanian, yang terdiri atas :
 - 1) Kawasan peruntukan pertanian tanaman pangan, disetiap kecamatan dengan total luas ± 15.812 ha, dari luas total tersebut ± 11.099 ha berada di kawasan hutan;
 - 2) Kawasan peruntukan pertanian hortikultura, disetiap kecamatan dengan total luas ± 1.598 ha;
 - 3) Kawasan peruntukan perkebunan, terdiri atas :
 - Kawasan peruntukan perkebunan besar, seluas ± 41.860 ha, dengan rincian:
 - a) Kecamatan Muntok seluas ± 5.903 ha;
 - b) Kecamatan Simpangteritip seluas ± 10.493 ha;
 - c) Kecamatan Jebus seluas ± 712 ha;
 - d) Kecamatan Kelapa seluas ± 10.421 ha;
 - e) Kecamatan Tempilang seluas ± 14.331 ha.
 - Kawasan peruntukan perkebunan rakyat, seluas ± 14.331 ha, dan dari luas total tersebut ± 166 ha berada di kawasan hutan produksi.
 - 4) Kawasan peruntukan peternakan, terdapat di Kecamatan Kelapa, Muntok dan Kecamatan Jebus seluas ± 72 ha.

3. Sarana dan Prasarana Pendukung

a) Fasilitas Bank

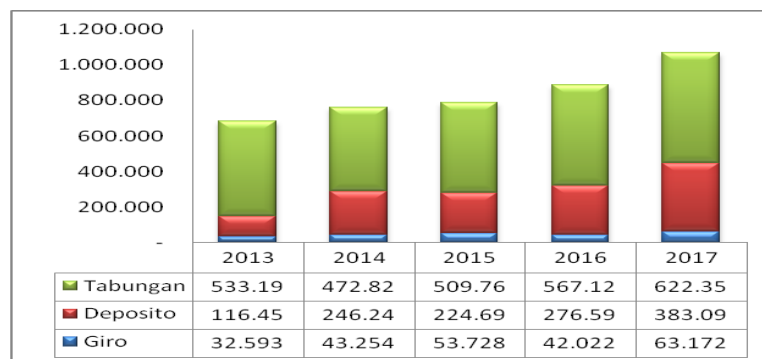
Peranan bank sangatlah penting bagi perekonomian suatu negara dan daerah dalam hal mendukung pembangunan, karena pembangunan sangat bergantung pada dinamika perkembangan dan kontribusi nyata dari sektor perbankan. Fakta menunjukkan bahwa dewasa ini hampir semua sektor yang berkaitan dengan kegiatan keuangan membutuhkan jasa bank.

Tabel 2.39 Jumlah Bank dan ATM Kabupaten Bangka Barat Tahun 2017

No.	Kecamatan	BANK	ATM
1.	Muntok	10	25
2.	Simpang Teritip	2	3
3.	Jebus	2	2
4.	Kelapa	4	4
5.	Tempilang	2	2
6.	Parittiga	6	11
Jumlah		24	31

Sumber : BP4D, Tahun 2018.

Banyaknya jumlah bank pada suatu daerah menunjukkan perputaran uang yang ada di daerah tersebut, sehingga dengan pengertian semakin banyak jumlah bank yang ada, maka semakin banyak perputaran uang yang ada di daerah tersebut. Dari 3 (tiga) jenis tabungan yang ada, jenis tabungan merupakan yang paling dominan yaitu selalu diatas 60 persen dalam 5 (lima) tahun terakhir. Dari tahun 2013 sampai ke tahun 2017, terjadi peningkatan jumlah rekening jenis tabungan sebanyak hampir 16,72 persen yaitu dari 533.191 (dalam juta) di tahun 2013 menjadi 622.358 dalam juta) di tahun 2017. Terkait nominal uang dari pihak ketiga di Kabupaten Bangka Barat berdasarkan jenis tabungan giro, deposito, serta tabungan di tahun 2017 terhimpun sebanyak Rp 1.068.629 (dalam juta). Besaran nominal dari tiap jenis tabungan sangat berfluktuatif pada setiap tahunnya, dan dapat dilihat pada gambar dibawah ini.



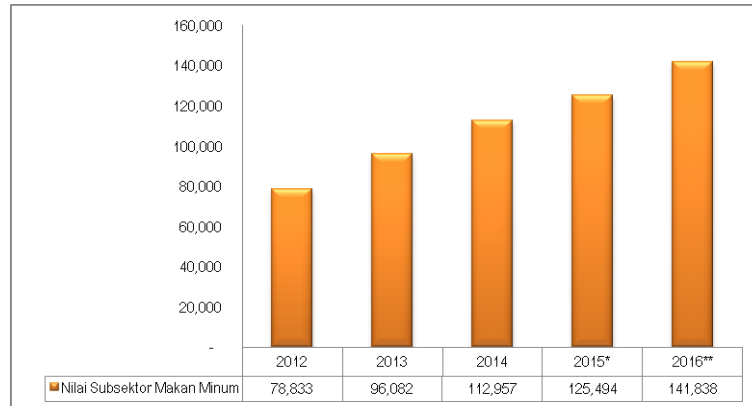
Sumber : Kantor Perwakilan BI Prov. Kep. Babel, dalam BPS, Tahun 2018.

Gambar2.66 Nominal Uang Terhimpun dari Pihak Ketiga Kabupaten Bangka Barat Tahun 2013-2017 (juta rupiah)

b) Ketersediaan Restoran dan Rumah Makan

Perkembangan usaha restoran dan rumah makan di Kabupaten Bangka Barat dari sisi jumlah dapat dikatakan perkembangannya stagnan. Tidak ada penambahan jumlah restoran dan rumah makan dalam beberapa tahun terakhir ini. Hanya terdapat penambahan pada sisi jumlah kursi yang ada walaupun penambahannya tidak cukup signifikan.

Akan tetapi jika dilihat dari perkembangan penyediaan makan minum dalam PDRB, rata-rata kenaikannya dalam 5 (lima) tahun terakhir cukup signifikan yaitu mencapai 15,89 persen. Kontribusi sub sektor makan minum dalam PDRB Kabupaten Bangka Barat Tahun 2016 telah mencapai lebih dari 1 persen. Berikut digambarkan perkembangan nilai subsektor makan minum dalam 5 (lima) tahun terakhir.



Ket : * : Angka Sementara ** : Angka Sangat Sementara
Sumber: BPS, Tahun 2017

Gambar 2.67 Nilai Subsektor Makan Minum Kabupaten Bangka Barat Tahun 2012-2016

c) Ketersediaan Penginapan

Perkembangan usaha penginapan dan hotel di Kabupaten Bangka Barat dalam 5 (lima) tahun terakhir terjadi peningkatan, walau belum optimal. Dari sisi sebaran, usaha penginapan dan hotel di Kabupaten Bangka Barat masih terfokus pada Kecamatan Muntok sebagai ibukota kabupaten. Selama 5 (lima) tahun terakhir, di Kabupaten Bangka Barat belum terjadi peningkatan jumlah hotel yaitu hanya sebanyak 3 (tiga) hotel. Untuk jumlah penginapan, pada tahun 2018 terjadi penambahan 1 (satu) penginapan dengan total penginapan sebanyak 9 (sembilan)

penginapan yang tersebar di wilayah Kabupaten Bangka Barat, sementara pada tahun 2017 hanya sebanyak 8 (delapan) penginapan.

Dalam rangka menunjang kepariwisataan, Kabupaten Bangka Barat juga memiliki *homestay* sebagai alternatif tempat penginapan bagi para wisatawan selain hotel dan penginapan. Pada tahun 2018 terdapat 43 *homestay*, meningkat jika dibandingkan dengan tahun 2017 dengan jumlah 27 *homestay*.

Tabel 2.40 Jumlah Penginapan Kabupaten Bangka Barat
Tahun 2014-2018

JUMLAH PENGINAPAN	2014	2015	2016	2017	2018
Hotel	3	3	3	3	3
Penginapan	9	9	8	8	9
Homestay		25	-	27	43

Sumber : Dinas Pariwisata dan Kebudayaan Kabupaten Bangka Barat, Tahun 2019

4. Komunikasi dan Informatika

a) Fasilitas Listrik

Listrik memegang peranan yang penting sekali dalam pembangunan, kegunaan dan intensitas penggunaan tenaga listrik bertambah luas, baik sebagai prasarana produksi maupun sebagai alat pemenuhan kebutuhan sehari-hari bagi rumah tangga. Sebagai faktor produksi tersedianya tenaga listrik cukup menentukan laju kecepatan pembangunan sektor-sektor industri, pertanian, pertambangan, pendidikan, kesehatan dan lain-lain. Pembangunan sektor-sektor ini sangat vital bagi tercapainya tujuan pembangunan seperti menciptakan lapangan kerja, meningkatkan pendapatan per kapita, mengubah struktur ekonomi dan lain-lain. Disamping itu tersedianya listrik dikalangan masyarakat dapat meningkatkan kesejahteraan masyarakat.

Tabel 2.41 Jumlah Pembangkit dan Daya Terpasang pada PLN
Di Kabupaten Bangka Barat Tahun 2013-2017

Tahun	Jumlah Pembangkit (unit)	Daya Terpasang (Kw)
2013	21	27.103
2014	8	10.103
2015	12	17.463
2016	11	15.683
2017	11	16.303

Sumber : PLN (persero) Wilayah Kepulauan Bangka Belitung, Tahun 2018

Dari tabel di atas terlihat bahwa pada tahun 2017 terjadi peningkatan daya terpasang jika dibandingkan dengan tahun sebelumnya yaitu dengan daya terpasang sebesar 16.303 kw di tahun 2017, sementara pada tahun 2016 daya terpasang sebesar 15.683 kw dengan jumlah pembangkit yang sama yaitu sebanyak 11 unit.

b) Fasilitas Komunikasi

Fasilitas komunikasi yang ada di Kabupaten Bangka Barat cukup baik, dimana hampir di keseluruhan wilayah memiliki jaringan telekomunikasi. Walaupun tingkat kualitas jaringan komunikasi di setiap wilayah berbeda, akan tetapi sudah menjangkau sampai pada level perdesaan.

Berdasarkan data Badan Pusat Statistik, pada tahun 2017 persentase penduduk berumur 5 (lima) tahun ke atas yang menggunakan telepon seluler di Kabupaten Bangka Barat sebesar 72,00 persen (Statistik Kesejahteraan Rakyat Provinsi Kepulauan Bangka Belitung, 2017).

2.1.4.3 Iklim Berinvestasi

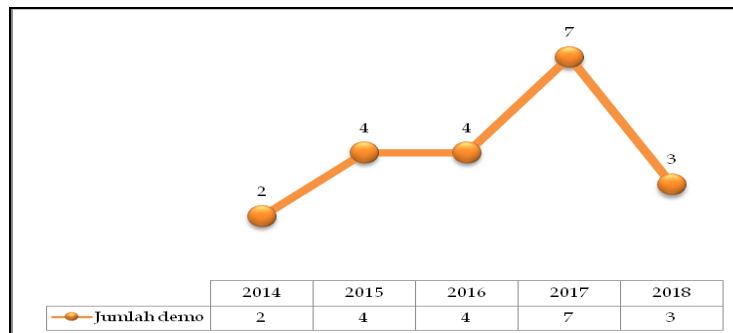
Investasi merupakan salah satu indikator penting dalam meningkatkan pembangunan perekonomian. Investasi akan mendorong pertumbuhan ekonomi dan penciptaan lapangan kerja baru sehingga diharapkan akan meningkatkan perekonomian daerah serta sekaligus dapat mengurangi beban pengangguran dan kemiskinan. Selain dari perhitungan secara bisnis, masuknya investor asing ke suatu wilayah juga sangat tergantung dari kondisi keamanan dan ketertiban serta politik dalam wilayah tersebut, khususnya terkait ketenagakerjaan. Kondisi keamanan dan politik dalam negeri yang stabil merupakan modal penting dalam menarik minat investor di Indonesia pada umumnya, khususnya di Kabupaten Bangka Barat. Gambaran umum kondisi daerah terkait dengan iklim investasi salah satunya dapat dilihat dari indikator kinerja : Keamanan dan Ketertiban, Perizinan, Insentif, dan Retribusi.

Kekurangan yang terjadi dalam iklim investasi di Kabupaten Bangka Barat adalah masih minimnya data yang berhubungan dengan potensi daerah serta belum disusunnya dokumen khusus terkait perencanaan terkait investasi sehingga daya tawar kepada para investor dirasa masih sangat minim.

1. Keamanan dan Ketertiban

Angka Kriminalitas mempengaruhi investasi asing yang akan masuk ke suatu wilayah/daerah. Semakin rendah angka kriminalitas pada suatu daerah, maka semakin tinggi pula ketertarikan investor untuk menanam investasi di daerah tersebut. Hal tersebut terkait investasi jangka panjang yang memerlukan modal yang cukup besar, sehingga kepastian akan keamanan sangatlah penting.

Semakin rendah jumlah demonstrasi pada suatu daerah, maka ketertarikan investor untuk menanam investasi di suatu daerah semakin tinggi, khususnya terkait persoalan ketenagakerjaan. Tingkat keamanan di suatu wilayah menjadi sangat penting bagi para investor, karena modal yang dikeluarkan untuk membangun aset dan menjalankan roda usaha sangat besar khususnya pada usaha yang berbasis padat modal. Data lengkap tentang jumlah demonstrasi/unjuk rasa di Kabupaten Bangka Barat di sajikan pada gambar di bawah ni.



Sumber: Kantor Kesatuan Bangsa dan Politik, Tahun 2018

* Data tahun 2017 merupakan Data Jumlah Unjuk Rasa dari Satuan Polisi Pamong Praja (SIPD)

Gambar 2.68 Jumlah Demonstrasi
di Kabupaten Bangka Barat Tahun 2014-2018

2. Perizinan

Masalah perizinan juga merupakan faktor penentu dalam peningkatan daya saing investasi daerah khususnya terkait kemudahan dalam proses administrasi perizinan. Dalam rangka optimalisasi pelayanan perizinan, telah dibentuk Kantor Penanaman Modal dan Pelayanan Perizinan sebagai instansi pelayanan perizinan satu atap di Kabupaten Bangka Barat. Sampai dengan tahun 2018, jenis perizinan yang ditangani oleh Dinas Penanaman Modal Pelayanan Perizinan Terpadu Satu Pintu, Tenaga Kerja dan Transmigrasi sebanyak 127 perizinan dan 20 jenis non perizinan.

Lama pengurusan, jumlah persyaratan dan biaya yang bervariasi sesuai dengan peraturan dan SOP masing-masing yang diharapkan menciptakan kemudahan dalam investasi di Kabupaten Bangka Barat.

2.1.4.4 Sumber Daya Manusia

1. Kualitas Tenaga Kerja

Kualitas SDM berhubungan erat dengan kualitas tenaga kerja yang tersedia untuk mengisi kesempatan kerja yang ada (permintaan pasar tenaga kerja). Kualitas tenaga kerja di suatu daerah sangat ditentukan oleh tingkat pendidikan. Artinya semakin tinggi tingkat pendidikan yang ditamatkan penduduk di suatu wilayah maka semakin baik kualitas tenaganya.

Tabel 2.42 Jumlah Penduduk Berdasarkan Tingkat Pendidikan

Tingkat Pendidikan	Tahun 2014	Tahun 2015	Tahun 2016	Tahun 2017	Tahun 2018
Tidak/belum sekolah	49.897	50.936	45.265		49.476
Persentase Tidak/belum sekolah	24,66	24,69	24,21		25,11
Belum/tidak tamat SD	28.472	28.716	23.626		25.000
Persentase Belum/tidak tamat SD	14,07	13,92	12,64		12,69
Tamat SD	64.989	65.898	60.761		60.938
Persentase Tamat SD	32,12	31,94	32,50		30,92
Tamat SMP	24.233	24.879	22.429		24.366
Persentase Tamat SMP	11,98	12,06	12,00		12,36
Tamat SMA	28.453	29.390	28.529		30.496
Persentase Tamat SMA	14,06	14,25	15,26		15,48
Diploma I/II/III	2.965	2.965	2.807		2.824
Persentase Diploma I/II/III	1,47	1,44	1,50		1,43
S1/DIV	3.211	3.426	3.468		3.875
S2	80	80	84		88
S3	3	3	2		3
Persentase minimal S1	1,63	1,70	1,90		2,01
Total	202.303	206.293	186.971		197.066

Sumber : Dinas Kependudukan dan Pencatatan Sipil, Tahun 2019

Dari data diatas, pada tahun 2018 rata-rata jumlah penduduk berdasarkan pendidikan tiga terbesar adalah penduduk tamatan SD (30,92 persen), tidak/belum sekolah (25,11 persen) dan tamat SMA (15,48 persen). Terlihat sangat jelas bahwa tingkat pendidikan sebagian besar penduduk di Kabupaten Bangka Barat masih sangat minim. Dilihat dari data di atas dapat disimpulkan bahwa sumber daya manusia di Kabupaten Bangka Barat di sisi tenaga kerja masih didominasi oleh tenaga kerja dengan tingkat pendidikan dibawah Diploma.

Dengan kondisi pendidikan penduduk tersebut, sering kali peluang kerja yang ada di Kabupaten Bangka Barat yang membutuhkan pendidikan yang cukup tinggi, kesempatan tersebut banyak diambil oleh penduduk luar Kabupaten Bangka Barat. Melihat kondisi tersebut pemerintah daerah harus segera mengambil strategi yang tepat untuk memperkuat daya saing penduduk, baik peningkatan keahlian dengan pelaksanaan pendidikan non formal yang saat ini sering dibutuhkan maupun membuka sekolah kejuruan yang berpotensi untuk mengelola kekayaan lokal yang ada di Kabupaten Bangka Barat.

2. Tingkat Ketergantungan

Rata-rata rasio ketergantungan Kabupaten Bangka Barat dalam 5 (lima) tahun terakhir sebesar 49,02 persen yang menunjukkan bahwa setiap 100 penduduk usia produktif (umur 15–64 tahun) menanggung ± 50 penduduk yang tidak produktif (umur 0–14 tahun dan 65 tahun ke atas). Untuk lebih detail terkait data rasio ketergantungan di Kabupaten Bangka Barat setiap tahunnya ditunjukkan pada tabel dibawah ini.

Tabel 2.43 Rasio Ketergantungan Kabupaten Bangka Barat
Tahun 2014 – 2018

Kelompok Umur	2014	2015	2016	2017	2018
0 – 14 Tahun	59.932	60.201	54.836	51.064	56.245
65 Tahun keatas	7.737	8.541	8.011	8.850	8.641
Penduduk Usia Tidak Produktif	67.669	68.742	62.847	59.914	64.886
Penduduk Usia produktif	134.634	137.551	124.124	132.712	132.180
Rasio Ketergantungan	50.26	49.98	50,63	45,15	49,09
< 15 Tahun	44.51	43.77	44,18	38,48	42,55
> 65 Tahun	5.75	6.21	6,45	6,67	6,54

Sumber : Dinas Kependudukan dan Pencatatan Sipil, Tahun 2019

Dari data diatas, terlihat bahwa rasio ketergantungan di tiap tahunnya selalu mengalami perubahan walaupun tidak terlalu signifikan. Rata-rata rasio ketergantungan dalam lima tahun terakhir yaitu 49, yang secara umum disimpulkan bahwa 2 (dua) orang produktif menanggung 1 (satu) orang yang tidak produktif.

2.2 Evaluasi Pelaksanaan Program dan Kegiatan RKPD sampai dengan Tahun 2018 dan Realisasi RPJMD

2.2.1 Evaluasi hasil RKPD Tahun 2018

Sesuai dengan Undang-Undang Nomor 23 Tahun 2014 tentang Pemerintahan Daerah, Pemerintah Kabupaten Bangka Barat telah menetapkan RKPD melalui Peraturan Bupati Bangka Barat Nomor 23 Tahun 2017 tentang RKPD Kabupaten Bangka Barat Tahun 2018. Selanjutnya dengan adanya perubahan dan dinamika pembangunan yang terjadi di tahun 2018 kemudian dilakukan Perubahan RKPD yang ditetapkan melalui Peraturan Bupati Bangka Barat Nomor Nomor 75 Tahun 2018.

Sejalan dengan proses pelaksanaan perencanaan dan penganggaran pembangunan daerah, ditetapkan APBD Kabupaten Bangka Barat Tahun Anggaran 2018 melalui Peraturan Daerah Kabupaten Bangka Barat Nomor 12 Tahun 2017. Selanjutnya dalam rangka untuk mengakomodir perubahan serta pergeseran anggaran, mengakomodir Dana Alokasi Khusus Tahun 2018, Dana Bantuan Provinsi Kepulauan Bangka Belitung Tahun 2018, serta perubahan nomenklatur perangkat daerah, maka dilakukan perubahan terhadap penjabaran APBD Kabupaten Bangka Barat Tahun 2018 yang ditetapkan melalui Peraturan Bupati Bangka Barat Nomor 28 Tahun 2018 tentang Perubahan Atas Peraturan Bupati Bangka Barat Nomor 97 Tahun 2017 tentang Penjabaran Anggaran Pendapatan dan Belanja Daerah Tahun anggaran 2018, Peraturan Bupati Bangka Barat Nomor 35 Tahun 2018 tentang Perubahan Kedua Atas Peraturan Bupati Bangka Barat Nomor 97 Tahun 2017 tentang Penjabaran Anggaran Pendapatan dan Belanja Daerah Tahun anggaran 2018, dan Peraturan Bupati Bangka Barat Nomor 37 Tahun 2018 tentang Perubahan Ketiga Atas Peraturan Bupati Bangka Barat Nomor 97 Tahun 2017 tentang Penjabaran Anggaran Pendapatan dan Belanja Daerah Tahun Anggaran 2018.

Keseluruhan perubahan yang dilakukan selanjutnya diakomodir dalam Perubahan APBD Kabupaten Bangka Barat yang ditetapkan melalui Peraturan Daerah Kabupaten Bangka Barat Nomor 12 Tahun 2018 tentang Perubahan APBD Kabupaten Bangka Barat Tahun Anggaran 2018.

Dalam rangka untuk mengetahui realisasi keluaran kegiatan serta realisasi penyerapan dana program dan kegiatan yang dilaksanakan melalui APBD, sesuai dengan Pasal 275 Undang-Undang

Nomor 23 Tahun 2014 tentang Pemerintahan Daerah, telah dilakukan Evaluasi terhadap hasil RKPD Kabupaten Bangka Barat Tahun 2018.

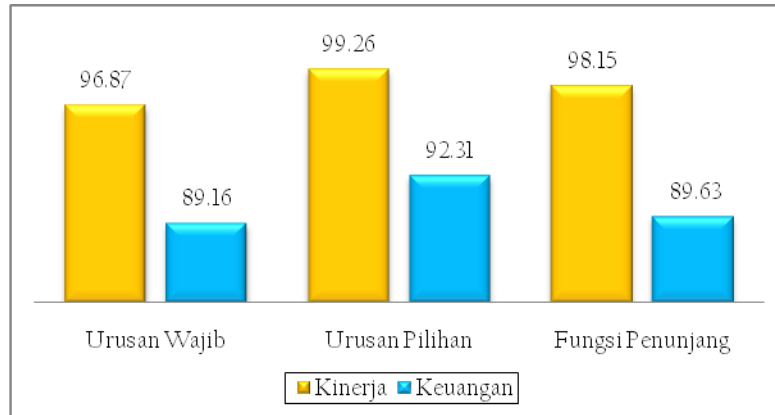
Evaluasi terhadap hasil RKPD Kabupaten Bangka Barat Tahun 2018 dilakukan hanya terhadap pelaksanaan program/kegiatan yang berasal dari belanja langsung APBD Tahun 2018 yang terdiri dari 375 program dan 1.712 kegiatan termasuk program dan kegiatan rutin di masing-masing perangkat daerah. Program dan kegiatan tersebut dilaksanakan oleh 30 perangkat daerah di Lingkungan Pemerintah Kabupaten Bangka Barat.

Laporan evaluasi terhadap hasil RKPD Tahun 2018 menggunakan pembagian urusan pemerintahan sesuai dengan Undang-Undang Nomor 23 Tahun 2014 tentang Pemerintahan Daerah. Dari 32 urusan yang menjadi kewenangan daerah, yaitu 24 urusan wajib dan 8 (delapan) urusan pilihan, hanya 23 urusan wajib dan 7 (tujuh) urusan pilihan yang dilaksanakan dan dijabarkan melalui kegiatan pembangunan daerah serta ditambah dengan fungsi penunjang. Pada penganggaran tahun 2018, urusan pilihan yang tidak dilaksanakan adalah Energi dan Sumber Daya Mineral yang memang kewenangannya tidak dimiliki oleh pemerintah kabupaten.

Rangkuman evaluasi terhadap hasil RKPD Kabupaten Bangka Barat Tahun 2018 sampai dengan Triwulan IV adalah :

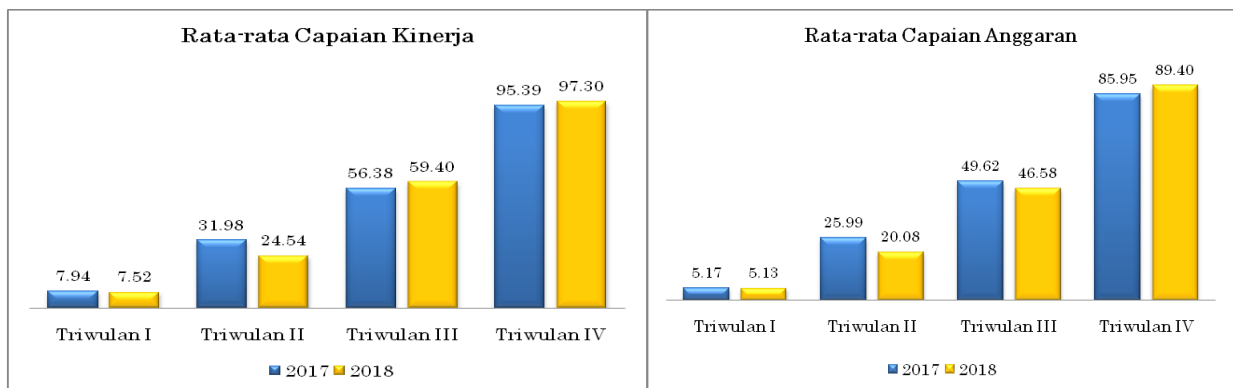
- a. Total anggaran belanja langsung Tahun 2018 adalah Rp 479.876.543.308,00 dengan total realisasi anggaran sebesar Rp 416.071.881.670,45 atau 86,70 persen dengan kriteria tinggi;
- b. Total rata-rata capaian kinerja RKPD Tahun 2018 sebesar 98,09 persen dengan kriteria sangat tinggi;
- c. Total rata-rata capaian realisasi anggaran RKPD Tahun 2018 sebesar 90,37 persen dengan kriteria sangat tinggi;
- d. Total rata-rata capaian kinerja RPJMD sampai dengan Tahun 2018 sebesar 38,79 persen dengan kriteria sangat rendah;
- e. Total rata-rata capaian realisasi anggaran RPJMD sampai dengan Tahun 2018 sebesar 32,99 persen dengan kriteria sangat rendah.

Jika dilihat dari capaian urusan, pada Tahun 2018 untuk urusan wajib rata-rata realisasi kinerja sebesar 96,87 persen dan keuangan sebesar 89,16 persen. Untuk Urusan Pilihan, rata-rata realisasi kinerja sebesar 99,26 persen dan keuangan sebesar 92,31 persen. Sementara untuk Fungsi Penunjang, rata-rata realisasi kinerja sebesar 98,15 persen dan keuangan sebesar 89,63 persen. Capaian pada urusan pilihan merupakan capaian tertinggi jika dibandingkan dengan pencapaian pada urusan wajib dan fungsi penunjang.



Gambar 2.69 Rata-Rata Capaian Kinerja dan Anggaran RKPD Urusan Wajib, Urusan Pilihan dan Fungsi Penunjang Tahun 2018

Sementara jika dibandingkan dengan capaian di tahun 2017, maka rata-rata capaian di tahun 2018 lebih tinggi baik rata-rata realisasi kinerja maupun anggaran.



Gambar 2.70 Perbandingan Rata-Rata Capaian Kinerja dan Anggaran RKPD Tahun 2017 dan 2018

Rekapitulasi evaluasi terhadap hasil RKPD Tahun 2018 per urusan pemerintahan dijelaskan dalam tabel di bawah ini.

Tabel 2.44 Rekapitulasi Evaluasi Hasil RKPD Kabupaten Bangka Barat Tahun 2018 Triwulan IV

NO.	URUSAN	JUMLAH PROGRAM TAHUN 2018	JUMLAH KEGIATAN TAHUN 2018	TINGKAT CAPAIAN RKPD SAMPAI DENGAN TRIWULAN IV TAHUN 2018 (%)		TINGKAT CAPAIAN RPJMD SAMPAI DENGAN TRIWULAN IV TAHUN 2018 (%)		PERANGKAT DAERAH
				REALISASI KINERJA	REALISASI ANGGARAN	REALISASI KINERJA	REALISASI ANGGARAN	
1	2	3	4	5	6	5	6	7
	Urusan Wajib							
1.	Pendidikan	10	82	92,51	87,63	49,06	71,48	Dinas Pendidikan, Kepemudaan dan Olahraga
2.	Kesehatan	27	122	91,92	83,15	57,34	80,68	Dinas Kesehatan dan RSUD Sejiran Setason
3	Pekerjaan Umum dan Penataan Ruang	20	56	97,39	92,06	27,87	24,69	Dinas Pekerjaan Umum dan Penataan Ruang
4.	Perumahan dan Kawasan Permukiman	9	51	95,63	84,11	30,40	26,91	Dinas Perumahan, Kawasan Permukiman dan Perhubungan
5.	Ketentraman dan Ketertiban Umum serta Perlindungan Masyarakat	17	78	93,51	89,91	39,57	39,58	Satuan Polisi Pamong Praja dan Penanggulangan Bencana serta Kantor Kesatuan Bangsa dan Politik.
6.	Sosial	8	47	93,06	89,73	31,31	23,71	Dinas Sosial, Pemberdayaan Masyarakat dan Desa
7.	Tenaga Kerja	3	11	80,56	88,72	26,22	14,48	Dinas Penanaman Modal, Pelayanan PerACinan Terpadu Satu Pintu, Tenaga Kerja dan Transmigrasi
8.	Pemberdayaan Perempuan dan Perlindungan Anak	6	14	95,83	85,95	33,01	29,91	Dinas Pengendalian Penduduk dan Keluarga Berencana, Pemberdayaan Perempuan dan Perlindungan Anak
9.	Pangan	3	10	100,00	88,17	43,96	30,75	Dinas Pertanian dan Pangan
10.	Pertanahan	1	2	75,00	48,31	5,13	4,28	Dinas Pekerjaan Umum dan Penataan Ruang
11.	Lingkungan Hidup	11	40	90,60	86,59	27,04	26,37	Dinas Lingkungan Hidup
12.	Administrasi Kependudukan dan Pencatatan Sipil	7	41	92,55	87,75	23,16	34,59	Dinas Kependudukan dan Pencatatan Sipil
13.	Pemberdayaan Masyarakat Desa	7	13	90,48	88,60	25,20	20,56	Dinas Sosial, Pemberdayaan Masyarakat dan Desa

NO.	URUSAN	JUMLAH PROGRAM TAHUN 2018	JUMLAH KEGIATAN TAHUN 2018	TINGKAT CAPAIAN RKPD SAMPAI DENGAN TRIWULAN IV TAHUN 2018 (%)		TINGKAT CAPAIAN RPJMD SAMPAI DENGAN TRIWULAN IV TAHUN 2018 (%)		PERANGKAT DAERAH
				REALISASI KINERJA	REALISASI ANGGARAN	REALISASI KINERJA	REALISASI ANGGARAN	
1	2	3	4	5	6	5	6	7
14.	Pengendalian Penduduk dan Keluarga Berencana	15	59	92,78	85,18	39,95	39,17	Dinas Pengendalian Penduduk dan Keluarga Berencana, Pemberdayaan Perempuan dan Perlindungan Anak
15.	Perhubungan	3	18	86,24	77,75	53,04	33,43	Dinas Perumahan, Kawasan Permukiman dan Perhubungan
16.	Komunikasi dan Informatika	8	37	97,50	92,12	27,59	21,91	Dinas Komunikasi dan Informatika
17.	Koperasi dan UKM	11	38	112,16	89,40	27,87	32,30	Dinas Koperasi, UKM dan Perindustrian
18.	Penanaman Modal	9	37	99,99	97,29	51,41	31,51	Dinas Penanaman Modal, Pelayanan Perizinan Terpadu Satu Pintu, Tenaga Kerja dan Transmigrasi
19.	Kepemudaan dan Olahraga	5	16	100,57	94,92	24,67	19,86	Dinas Pendidikan, Kepemudaan dan Olahraga
20.	Statistik	2	5	100,00	98,60	24,62	7,27	Dinas Komunikasi dan Informatika
21.	Persandian	1	2	50,00	46,55	49,41	1,80	Dinas Komunikasi dan Informatika
22.	Kebudayaan	4	17	99,70	76,01	33,36	19,27	Dinas Pariwisata dan Kebudayaan
23.	Perpustakaan	5	31	100,00	98,43	181,32	34,83	Dinas Perpustakaan dan Kearsipan
24.	Kearsipan	2	2	100,00	93,79	62,73	60,95	Kantor Arsip dan Perpustakaan Daerah
	Urusan Pilihan							
1.	Kelautan dan Perikanan	10	43	95,48	90,79	30,62	22,86	Dinas Kelautan dan Perikanan
2.	Pariwisata	7	36	99,00	93,60	42,52	37,27	Dinas Pariwisata dan Kebudayaan
3.	Pertanian	19	56	90,15	97,03	23,66	15,97	Dinas Pertanian dan Pangan
4.	Kehutanan	1	1	100,00	89,91	40,00	16,94	Dinas Lingkungan Hidup
5.	Energi dan Sumber Daya Mineral							
6.	Perdagangan	4	12	87,50	80,66	36,20	63,35	Dinas Koperasi, UKM dan Perindustrian
7.	Perindustrian	5	5	122,67	97,18	21,10	13,60	Dinas Koperasi, UKM dan Perindustrian

NO.	URUSAN	JUMLAH PROGRAM TAHUN 2018	JUMLAH KEGIATAN TAHUN 2018	TINGKAT CAPAIAN RKPD SAMPAI DENGAN TRIWULAN IV TAHUN 2018 (%)		TINGKAT CAPAIAN RPJMD SAMPAI DENGAN TRIWULAN IV TAHUN 2018 (%)		PERANGKAT DAERAH
				REALISASI KINERJA	REALISASI ANGGARAN	REALISASI KINERJA	REALISASI ANGGARAN	
1	2	3	4	5	6	5	6	7
8.	Transmigrasi	1	2	100,00	96,98	35,00	24,68	Dinas Penanaman Modal, Pelayanan Perizinan Terpadu Satu Pintu, Tenaga Kerja dan Transmigrasi
	Fungsi Penunjang							
1.	Kesekretariatan	27	153	95,13	88,64	38,68	38,62	Sekretariat Daerah dan Sekretariat DPRD
2.	Pengawasan	6	41	105,32	87,04	38,29	36,50	Inspektorat Daerah
3.	Perencanaan Pembangunan	11	58	96,97	90,87	32,83	26,83	Badan Perencanaan Pembangunan dan Penelitian Pengembangan Daerah
4.	Penelitian dan Pengembangan	1	5	100,00	88,04	31,67	17,83	
5.	Kepegawaian	7	47	94,78	86,43	66,72	36,21	Badan Kepegawaian dan Pengembangan Sumber Daya Manusiain Daerah
6.	Pengelolaan Keuangan	12	140	98,55	91,32	40,03	29,22	Badan Pengelolaan Keuangan dan Aset serta Badan Pengelolaan Pajak dan Retribusi Daerah
7.	Kecamatan	70	284	99,31	96,03	40,57	90,59	Dilaksanakan oleh 6 Kecamatan, yaitu : Kecamatan Muntok, Kecamatan Simpangteritip, Kecamatan Kelapa, Kecamatan Jebus, Kecamatan Parittiga, dan Kecamatan Tempilang

2.2.2 Realisasi RPJMD 2016-2021 untuk Tahun 2018 sampai dengan Triwulan II

Berdasarkan sasaran pembangunan yang telah ditetapkan dalam RPJMD Kabupaten Bangka Barat Tahun 2016-2021, telah ditetapkan indikator sasaran strategis yang memuat target yang ingin dicapai oleh Pemerintah Kabupaten Bangka Barat yang kemudian dinyatakan dalam Perjanjian Kinerja Pemerintah Kabupaten Bangka Barat Tahun 2018.

Di dalam Perjanjian Kinerja Pemerintah Kabupaten Bangka Barat Tahun 2018, terdapat 29 sasaran dan 48 indikator. Berdasarkan hasil evaluasi terhadap sasaran Pemerintah Kabupaten Bangka Barat Tahun 2018, maka diperoleh hasil sebagai berikut :

- a. Sasaran dengan kategori "Tercapai" sebanyak 16 sasaran;
- b. Sasaran dengan kategori "Tidak Tercapai" sebanyak 13 sasaran.

Berdasarkan hasil evaluasi terhadap sasaran Pemerintah Kabupaten Bangka Barat Tahun 2018, maka diperoleh hasil sebagai berikut :

Tabel 2.45 Capaian Sasaran Pembangunan Pemerintah Kabupaten Bangka Barat Tahun 2018 dan sampai dengan Tahun 2021

No.	Sasaran	Rata-rata Capaian Sasaran Tahun 2018 (%)	Kategori	Rata-rata Capaian Sasaran s.d. Tahun 2021 (%)	Kategori
1.	Terwujudnya Birokrasi Pemerintah Daerah yang Transparan	0,00	Tidak Tercapai	0,00	Perlu upaya lebih
2.	Meningkatnya Kemandirian Pemerintah Daerah	137,53	Tercapai	112,78	Tercapai
3.	Terwujudnya Birokrasi Pemerintah Daerah yang Akuntabel	108,97	Tercapai	98,07	Optimis Tercapai
4.	Terwujudnya Birokrasi Pemerintah Daerah yang Efektif	65,81	Tidak Tercapai	60,44	Perlu upaya lebih
5.	Terpenuhinya Pelayanan Dasar Masyarakat dan Kualitas Pelayanan Publik	119,64	Tercapai	104,26	Tercapai
6.	Meningkatnya kesejahteraan petani tanaman pangan	44	Tidak Tercapai	33	Perlu upaya lebih
7.	Meningkatnya nilai produksi, komoditas unggulan perkebunan rakyat	27,91	Tidak Tercapai	16,15	Perlu upaya lebih
8.	Meningkatnya nilai produksi perikanan	61,05	Tidak Tercapai	46,02	Perlu upaya lebih
9.	Meningkatnya nilai produksi peternakan	126,06	Tercapai	117,99	Tercapai
10.	Berkembangnya sistem agribisnis/ agroindustri	385,41	Tercapai	181,3	Tercapai
11.	Meningkatnya jumlah investasi/ penanaman modal di daerah	462,46	Tercapai	124,07	Tercapai
12.	Berkembangnya jumlah unit dan kapasitas Umi, Industri kecil dan menengah yang mandiri.	101,43	Tercapai	94,71	Optimis Tercapai
13.	Berkembangnya ragam usaha dan produk Umi, Industri kecil dan menengah yang berdaya saing	101,69	Tercapai	95,72	Optimis Tercapai
14.	Berkembangnya destinasi wisata	190,89	Tercapai	132,65	Tercapai
15.	Terjaganya kelestarian warisan budaya sebagai aset wisata	130,09	Tercapai	105,31	Tercapai
16.	Meningkatnya konektivitas daerah	100	Tercapai	113,21	Tercapai
17.	Tersedianya air baku untuk usaha budidaya komoditas pertanian	66,16	Tidak Tercapai	39,99	Perlu upaya lebih

No.	Sasaran	Rata-rata Capaian Sasaran Tahun 2018 (%)	Kategori	Rata-rata Capaian Sasaran s.d. Tahun 2021 (%)	Kategori
18.	Meningkatnya kualitas pendidikan	77,69	Tidak Tercapai	57,90	Perlu upaya lebih
19.	Meningkatnya aksesibilitas dan kualitas layanan kesehatan	100,01	Tercapai	99,61	Optimis Tercapai
20.	Meningkatnya perlindungan terhadap perempuan dan anak	172,13	Tercapai	168,98	Tercapai
21.	Meningkatnya minat dan wadah pengembangan olah raga	42,5	Tidak Tercapai	12,5	Perlu upaya lebih
22.	Terwujudnya masyarakat dan pelaku usaha/ kegiatan yg berbudaya/ berwawasan lingkungan	186,86	Tercapai	76,42	Optimis Tercapai
23.	Meningkatnya pengelolaan sampah terpadu dan berkelanjutan	60,1	Tidak Tercapai	41,05	Perlu upaya lebih
24.	Meningkatnya kualitas sanitasi lingkungan permukiman	102,28	Tercapai	91,52	Optimis Tercapai
25.	Terkendalinya bencana banjir	114,28	Tercapai	68,57	Perlu upaya lebih
26.	Terwujudnya konservasi sumber air	96,36	Tidak Tercapai	92,93	Optimis Tercapai
27.	Terwujudnya pemulihan lahan kritis	0,00	Tidak Tercapai	0,00	Perlu upaya lebih
28.	Menjaga dan meningkatkan perizinan pemanfaatan ruang sesuai dengan produk hukum penataan ruang	99,09	Tidak Tercapai	73,68	Optimis Tercapai
29.	Meningkatnya luasan kawasan ruang terbuka hijau di kawasan perkotaan	4,77	Tidak Tercapai	3,79	Perlu upaya lebih

Sementara jika dibandingkan dengan target RPJMD di akhir periode yaitu tahun 2021, maka diperoleh capaian sasaran sebagai berikut :

- a. Sasaran dengan kategori "Tercapai" sebanyak 9 (sembilan) sasaran;
- b. Sasaran dengan kategori "Optimis tercapai" 8 (delapan) sasaran; dan
- c. Sasaran dengan kategori "Perlu upaya lebih" 12 sasaran.

Melihat capaian sasaran baik sampai dengan Tahun 2018 maupun perbandingan sampai dengan akhir masa RPJMD, maka diperlukan perbaikan kinerja yang harus dilakukan melalui penetapan program dan kegiatan yang tepat untuk menunjang pencapaian sasaran serta pengelolaan data dan informasi yang lebih baik serta akurat sehingga data kinerja yang diperoleh dapat diandalkan.

Untuk melihat seluruh ketercapaian masing-masing indikator pembangunan, dapat dilihat dari capaian Indikator Kinerja Utama Kabupaten Bangka Barat..Jika dilihat dari capaian masing-masing Indikator Kinerja Utama Kabupaten Bangka Barat pada Tahun 2018, dari total 54 Indikator Kinerja Utama, indikator yang dapat dicapai sesuai dengan target yang ditetapkan dalam Perjanjian Kinerja Pemerintah Kabupaten Bangka Barat Tahun 2018 sebanyak 32 indikator (59,26 persen), indikator yang tidak tercapai sebanyak 21 indikator (38,89 persen) dan yang tidak memiliki data sebanyak 1 indikator (1,85 persen).

Tabel 2.46 Capaian Indikator Kinerja Utama Pemerintah Kabupaten Bangka Barat Tahun 2018

No.	Indikator Sasaran	Satuan	Realisasi 2016	Realisasi 2017	Target 2018	Realisasi 2018	Capaian (%)
1	Pertumbuhan Ekonomi	Persen	5,03	4,79	4,88	5,36	107,79
2	Penurunan angka kemiskinan	Persen	2,74	2,98	2,98	3,05	97,65
3	Tingkat Pengangguran Terbuka	Persen	N/A	4,23	4,23	4,23	100,00
4	PDRB perkapita	Ribu Rupiah	58.356	61.037	66.693	64.565	96,81
5	Indeks Reformasi Birokrasi	Nilai	63,37	60,65	55	74,87	136,13
6	Opini BPK terhadap Laporan Keuangan Daerah	Opini	WDP	WTP	WTP	WDP	0,00
7	Derajat Otonomi Fiskal Daerah (DOFD)	Persen	6,30	9,43	7,38	8,29	112,33
8	Nilai SAKIP Daerah	Nilai	60,24	65,44	63	68,65	108,97
9	Indeks Profesionalitas ASN	Indeks	84,65	77,84	75,98	50	65,81
10	Persentase Pemenuhan SPM Pelayanan Dasar	%	-	-	65	90,27	138,87
11	Survey Kepuasan Masyarakat (SKM) atas pelayanan publik	Nilai	80,36	81,02	81	81,32	100,40
12	Rata-rata pendapatan bersih petani per bulan	Juta Rupiah	0,61	0,64	1,5	0,66	44,00
13	Nilai produksi komoditi unggulan perkebunan rakyat	Milyar Rupiah	940,64	620,12	2.354,86	657,16	27,91
14	Nilai produksi perikanan tangkap	Juta Rupiah	239.730,42	449.026,80	517.402,22	547.851,08	106,00
15	Nilai produksi perikanan budidaya air tawar	Juta Rupiah	597,84	635,06	6.042,18	1.696,70	28,08
16	Nilai produksi perikanan budidaya air laut	Juta Rupiah	6.548	1.990,64	4.654,00	2.313,60	49,08
17	Nilai produksi ternak ruminansia	Juta Rupiah	12.894,24	18.227,20	30.688	31.650,60	103,14
18	Nilai produksi ternak unggas	Juta Rupiah	9.772,71	21.731,82	22.593	33.658,70	148,08
19	Persentase peningkatan jumlah usaha dalam rantai agribisnis (hulu hingga hilir)	Persen	20.000 unit usaha	6,39 (21.384 unit usaha)	0,64	2,48 (21.914 unit usaha)	387,5
20	Persentase peningkatan nilai tambah komoditas pertanian dalam arti luas	Persen	13,72	11,61	2,25	15,85	704,62
21	Peningkatan Jumlah investasi dalam satu tahun (PMA dan PMDN)	Milyar	119,59	120,78	100	462,46	462,46
22	Persentase peningkatan unit usaha UMI	Persen	-	3,29	2	1,87	93,50
23	Persentase peningkatan unit IKM	Persen	12,87	7,43	5	6,14	106,14
24	Peningkatan Skala usaha Umi	Persen	-	-	1,50	86,74	5.782,67
25	Kapasitas Usaha IKM Unggulan						
	- Industri Makanan	Ton/Tahun	3.121,08	3.133,75	3.137,18	3.161,96	100,79

No.	Indikator Sasaran	Satuan	Realisasi 2016	Realisasi 2017	Target 2018	Realisasi 2018	Capaian (%)
	Olahan/Kuliner						
	- Industri Kerajinan	Unit/Tahun	191.940	192.852	182.492	198.029	108,51
26	Jumlah ragam usaha Umi	Usaha	86	100	120	123	102,50
27	Jumlah ragam usaha IKM	Usaha	46	46	48	48	100
28	Jangkauan pasar produk Umi	Persen	DK=100	DK=99,62 AK=0,04 AP=0,34	DK=99,5 AK=0,5	DK=98,66 AK=1,19 AP=0,15	DK=100,16 AK=119 AP=100
29	Jangkauan pasar produk unggulan IKM	Persen	DK=100	DK=95,41 AK=0,43 AP=4,16	DK=99 AK=1	DK=95,86 AK=1,07 AP=3,07	DK=100,84 AK=107 AP=100
30	Kontribusi UMi dan IKM terhadap PDRB	Persen	8,87	9,26	9,38	9,95	106,08
31	Kunjungan wisata	Orang	48.644	109.174	90.000	216.256	240,28
32	Kontribusi sektor pariwisata terhadap PDRB	Persen	1,11	1,17	1,42	1,17	82,39
33	Persentase peningkatan PAD sektor pariwisata	Persen	12,29	58,24	10	25,00	250,00
34	Persentase benda, situs, benda, kawasan cagar budaya, seni dan kebudayaan daerah yang dilestarikan yang terintegrasi dengan program pariwisata	Persen	28,16	33,64	34	44,23	130,09
35	Indeks konektivitas kabupaten	Indeks	1,2	1,2	1,2	1,20	100
36	Persentase luas areal pertanian yang beririgasi teknis	Persen	9,13	23,39	57,27	37,89	66,16
37	Indeks Pembangunan Manusia	Nilai	67,23	67,60	69,75	67,94	97,41
38	Peringkat ujian Nasional se-provinsi Bangka Belitung	SD	7	7	2	-	N/A
		SMP	6	6	4	6	50
39	Angka Harapan Lama Sekolah	Tahun	11,48	11,49	12,38	11,50	92,89
40	Angka rata rata lama sekolah Kabupaten	Tahun	6,68	6,89	7,83	7,06	90,17
41	Angka Harapan hidup	Tahun	69,47	69,52	69,55	69,56	100,01
42	Persentase penurunan kasus kekerasan terhadap perempuan dan anak	Persen	112,07	67,24	94,44	26,32	172,13
43	Prestasi olah raga pendidikan di tingkat Provinsi	Peringkat	7 (Popda)	6 (Kejurda)	5 (Popda)	7	60,00
44	Peringkat olahraga prestasi di tingkat provinsi	Peringkat	-	-	Peringkat ke 4	7	25,00
45	Persentase desa/ kelurahan yang melakukan pengelolaan lingkungan hidup berbasis masyarakat desa/ kelurahan	%	-	9,38	3	10,94	364,67
46	Jumlah organisasi masyarakat sipil (LSM), komunitas (Civil Society Organization/ CSO) yang bergerak dibidang lingkungan hidup secara aktif	Unit	6	8	9	9	100

No.	Indikator Sasaran	Satuan	Realisasi 2016	Realisasi 2017	Target 2018	Realisasi 2018	Capaian (%)
47	Persentase usaha dan atau kegiatan yang melakukan pengelolaan & pemantauan lingkungan secara baik	Persen	19,18	19,18	40	38,36	95,90
48	Persentase cakupan wilayah yang terlayani pengelolaan sampah secara terpadu	Persen	7,8	7,8	13	7,81	60,10
49	Persentase penduduk yang memiliki fasilitas sanitasi yang layak	Persen	82,68	82,66	85	86,94	102,28
50	Persentase desa/ kelurahan/ titik banjir yang dimitigasi thd banjir/genangan air	%	-	62,86	60	68,57	114,28
51	Persentase luas lahan kritis yang berhasil dipulihkan menjadi produktif	Persen	-	-	1	-	0,00
52	Persentase sumber air yang telah di konservasi	Persen	16,26	26,02	27,00	36,59	135,50
53	Persentase pengajuan izin pemanfaatan ruang sesuai dengan produk hukum penataan ruang	Persen	70,59	73,68	100	99,09	99,09
54	Persentase ruang terbuka hijau	Persen	0,11	0,11	2,5	0,11	4,40

2.2.3 Pokok-pokok Pikiran DPRD

Untuk rumusan hasil penelaahan pokok-pokok pikiran DPRD Kabupaten Bangka Barat yang diambil dari hasil penjangkaran masyarakat melalui anggota DPRD sebagai bahan masukan dalam penyusunan Rancangan Akhir RKPD Tahun 2019 diambil dari hasil reses I Tahun 2019 yang dilakukan oleh anggota fraksi DPRD dengan hasil sebagai berikut :

Tabel 2.47 Hasil Reses I DPRD Kabupaten Bangka Barat Tahun 2019

No.	Lokasi		Usulan Kegiatan	Pengusul	Hasil Verifikasi	Alasan
	Kecamatan	Desa/ Kelurahan				
1.	Muntok	Air Putih	Penambahan bangunan Sekolah Dasar di Dusun Selindung	Adi Sucipto Atmo, S.E dan Suhandi, S. Pd.	Akomodir	Pembangunan ruang guru SDN 18 Muntok
		Sungai Daeng	Penambahan insentif guru PAUD	Nendar Firdaus, S. Ag.	Akomodir	Penambahan Rp 250.000,00 perorang untuk guru TK
			Pembatasan umur dalam mengajar PAUD agar tidak dibatasi (tenaga pendidik/guru)		Akomodir	Tidak ada pembatasan usia
2.	Simpang Teritip	Dusun Rumpis	Masyarakat Dusun Rumpis mengharapkan pembangunan pagar di SD 17 Dusun Rumpis	H. M. Kasim, A. Md. Dan Naim	Belum diakomodir	Prioritas pembangunan adalah SPM dan pagar tidak termasuk SPM
3.	Paritiga	Semulut	Masyarakat Desa Semulut mengharapkan adanya bantuan alat transportasi Sekolah (Bus Sekolah) agar mempermudah transportasi untuk anak-anak yang besekolah	Marudur Saragih, S.E	Akomodir	Diajukan melalui CSR dan APBN
4.	Jebus	Ranggi Asam	Pembangunan Paud Baru di dusun Johar Desa Ranggi Asam	DAPIL II, PKS	Tidak diakomodir	Kewenangan desa
5.	Kelapa	Tuik	Rehab berat gedung SDN 5 Kelapa dan pemagaran depan SDN 5 sepanjang 150 m	Izkar dan Safri Aripin	Akomodir	Rehab SDN 5 diakomodir melalui usulan DAK Tahun 2020

No.	Lokasi		Usulan Kegiatan	Pengusul	Hasil Verifikasi	Alasan
	Kecamatan	Desa/ Kelurahan				
						dan untuk pembangunan pagar belum Prioritas karena prioritas pembangunan adalah SPM dan pagar tidak termasuk SPM
		Kelapa	Terkait pegawai guru mengajar jurusan berbeda dibidang mengajar	H. Badri Syamsu dan Nola	Belum diakomodir	Usulan kurang jelas
		Terentang	Pengadaan bus sekolah	DAPIL III, PKS	Akomodir	Diajukan melalui CSR dan APBN
6.	Tempilang	Simpang Yul	Pemagaran PAUD dan lapangan Bola Dusun Dinai ± 80 meter	Dafitri, S. Sos.	Tidak diakomodir	Kewenangan desa
7.	Kelapa	Terentang	Pembangunan rumah adat desa terentang	DAPIL III,PKS	Tidak diakomodir	Bukan kewenangan, disarankan untuk diajukan melalui Dana Desa atau CSR.
8.	Simpang Teritip	Dusun Rumpis	Masyarakat Dusun Rumpis juga berharap adanya bantuan dari Pemerintah Daerah untuk pembangunan Masjid Al Muhajir dan Ikatana Remaja Masjid (IRMAS) Dusun Rumpis	H. M. Kasim, A. Md, dan Naim	Diakomodir/ dipertimbangkan	Diajukan melalui proposal hibah ke Bupati
9.	Parittiga	Telak	Pembangunan menara masjid al lhsan	DAPIL II, PKS dan Hartomi	Diakomodir/ dipertimbangkan	Diajukan melalui proposal hibah ke Bupati
			Pengusulan Pembayaran Insentif Marbot dan P2N sehubungan dengan Pemendagri No.20 Tahun 2018		Tidak diakomodir	Bukan kewenangan
10.	Kelapa	Terentang	Renovasi masjid desa terentang	DAPIL III, PKS	Diakomodir/ dipertimbangkan	Diajukan melalui proposal hibah ke Bupati
11.	Muntok	Air Putih	Pembuatan BPJS gratis untuk masyarakat Tidak Mampu / Kurang Mampu	Adi Sucipto Atmo, S.E, DAN Suhandi	Tidak diakomodir	Untuk masyarakat tidak mampu (data BDT) secara otomatis dibiayai melalui PBI
		Tanjung	Permasalahan BPJS agar cepat diselesaikan	DAPIL I, PKS	Tidak diakomodir	Sudah dilakukan sosialisasi ke desa oleh Dinkes
		Air Putih	Program jaminan Kesehatan untuk Masyarakat		Tidak diakomodir	Untuk masyarakat tidak mampu (data BDT) secara otomatis dibiayai melalui PBI
		Masalah BPJS	Tidak diakomodir		Sudah dilakukan sosialisasi ke desa oleh Dinkes	
12.	Parittiga	Cupat	Masyarakat Desa Semulut juga berharap adanya bantuan Pemerintah Daerah dalam hal kesehatan berupa kartu BPJS	Marudur Saragih, S.E	Tidak diakomodir	Untuk masyarakat tidak mampu (data BDT) secara otomatis dibiayai melalui PBI melalui verifikasi BPJS
13.	Kelapa	Kelapa	Masalah BPJS dari pemerintah untuk orang yang tidak mampu yang belum dapat.	H. Badri Syamsu dan Nola	Tidak diakomodir	Untuk masyarakat tidak mampu (data BDT) secara otomatis dibiayai melalui PBI melalui verifikasi BPJS
		Terentang	Peningkatan pelayanan di puskesmas Pemberian sosialisasi oleh dinas terkait tentang jaminan kesehatan yang baik.	DAPIL III, PKS	Tidak diakomodir	Sudah dilakukan sosialisasi ke desa oleh Dinkes
14.	Parittiga	Telak	Rehab Gedung Puskesmas Desa Telak Karena Sudah Tidak Layak Huni	Hartomi	Tidak diakomodir	Kewenangan desa sesuai Permendes
15.	Jebus	Ranggi Asam	Pembuatan BPJS di biayai oleh pemerintah bagi masyarakat tidak mampu	DAPIL II, PKS	Tidak diakomodir	Untuk masyarakat tidak mampu (data BDT) secara otomatis dibiayai melalui PBI melalui verifikasi BPJS
16.	Muntok	Sungaidaeng	Eks kantor golkar yang berlokasi di Kp. Jawa Lama untuk kiranya bisa difungsikan atau dijadikan oleh masyarakat sebagai balai pertemuan warga, posyandu atau sikamling	Nendar Firdaus, S. Ag.	-	Akan dikoordinasikan terlebih dahulu terkait kepemilikan aset
17.	Kelapa	Kelapa	Pembangunan rumah singgah untuk Bhabinkamtibmas	H. Badri Syamsu, dan Nola	Tidak diakomodir	Bukan kewenangan BPKAD

No.	Lokasi		Usulan Kegiatan	Pengusul	Hasil Verifikasi	Alasan
	Kecamatan	Desa/ Kelurahan				
			Terkait Pemanfaatan Aset gedung-gedung lama yang tidak terpakai	Nola	-	Akan dilakukan pengecekan terlebih dahulu melalui kegiatan "Pemanfaatan Aset Daerah"
18.	Muntok	Tanjung	Pengajuan rumah layak huni untuk masyarakat kelurahan tanjung.	DAPIL I, PKS	Tidak diakomodir	Bukan kewenangan dinsos, agar diusulkan ke perkim. Dinsos hanya verifikasi untuk kelayakan penerima bantuan
19.	Simpang teritip	Terentang	Bantuan rumah layak huni	DAPIL II, PKS	Tidak diakomodir	Bukan kewenangan dinsos, agar diusulkan ke perkim. Dinsos hanya verifikasi untuk kelayakan penerima bantuan
20.	Muntok	Air Putih	Permohonan bibit sawit untuk masyarakat	DAPIL I, PKS	Diakomodir	Menunggu proposal dan CPCL
21.	Simpang teritip	Dusun Rajek Dan Dusun Rumpis	Penambahan Pupuk Subsidi bagi petani dan diberikan tepat sasaran	H. M. Kasim, A. Md dan Naim	Diakomodir	Berdasarkan usulan RDKK
		Pelangas	Mohon bantuan lapak jual durian sebanyak 54 lapak	DAPIL I, PKS	Diakomodir	Dialihkan ke DKUP
			Mohon bantuan pupuk dan bibit padi, karet, sawit dan sahang.		Diakomodir	Sudah ada di PIK
			Masalah harga sawit, karet dan sahang agar pemerintah memperhatikannya		-	-
		Pembangunan jalan usaha tani		Tidak diakomodir	Belum ada Perda LP2B	
22.	Parittiga	Cupat	Masyarakat Desa Cupat yang berprofesi sebagai petani lada berharap Pemerintah Daerah dapat memberikan bantuan bibit lada	Marudur Saragih, S.E	Diakomodir	Menunggu verifikasi
23.	Jebus	Ranggi Asam	Pengadaan bibit karet	DAPIL II, PKS	Diakomodir	Menunggu proposal
24.	Kelapa	Kelapa	Peningkatan JUT sawah tahap 1 dan 2	H. Badri Syamsu, Nola, dan Safri Aripin	Tidak diakomodir	Belum ada Perda LP2B
			Pembangunan JUT sawah tahap 3		Tidak diakomodir	Belum ada Perda LP2B
		Tuik	Selama 2 tahun ini Desa Tuik tidak pernah mendapatkan bantuan yang berkaitan dengan peningkatan dan pemeliharaan sawah di Desa Tuik, sehingga kami sangat meminta kucuran bantuan dari Pemerintah Kabupaten. Hal ini kesulitan dalam merealisasikan proposal permintaan bantuan yang diminta oleh Gapoktan Desa. Sehingga sistem realisasinya berdasarkan skala prioritas mana dulu yang perlu didahulukan			Diakomodir
		Tuik	Bantuan racun rumput dan hama untuk membasmi hama dan meningkatkan kualitas panen tanam tumbuh petani	Izkar	Diakomodir	Berdasarkan pengaduan adanya serangan OPT
25.	Tempilang	Simpang Yul	Bantuan Bibit Sawit Desa Simpang Yul	Dafitri, S. Sos.	Diakomodir	Menunggu verifikasi
			Bantuan Bibit Lada		Diakomodir	Menunggu verifikasi
			Bantuan Alat Pertanian		Belum diakomodir	Keterbatasan anggaran
26.	Parittiga	Semulut	Masyarakat Desa Semulut juga berharap adanya bantuan dari Pemerintah Daerah untuk Permodalan bagi UMKM	Marudur Saragih, S. E	Tidak diakomodir	Dialihkan pada program KUB, LPDB dan CSR PT Timah
27.	Jebus	Sungai Buluh	Bantuan Usaha Ekonomi Produktif (UEP) dibidang pertukangan dan UEP kuliner Kue	Sayuti Arsyad, S. Kom. Dan Somad	Tidak diakomodir	Tidak ada program
			Bantuan Alat Pertukangan (Mesin Bor, alat pomotong keramik, gergaji dan palu)		Diakomodir	Menunggu proposal
28.	Kelapa	Terentang	Bantuan pengrajin rotan di desa terentang	DAPIL III, PKS	Diakomodir	Bentuk kegiatan fasilitasi
29.	Muntok	Sungai Daeng	Mohon dipermudah perizinan UKM atau izin pinjam pakai kawasan pantai untuk kelompok tani hutan jenis	DAPIL I, PKS	Tidak diakomodir	Bukan kewenangan kabupaten

No.	Lokasi		Usulan Kegiatan	Pengusul	Hasil Verifikasi	Alasan
	Kecamatan	Desa/ Kelurahan				
			tanaman baru			
		Tanjung	Permohonan perbaikan meja pasar ikan ketinggian	DAPIL I, PKS	Diakomodir	Harus 2 tahun pendanaan DAK
30.	Muntok	Air Putih	Perbaikan jalan usaha nelayan yaitu jalan hutan lindung	DAPIL I, PKS	Tidak diakomodir	Kawasan Hutan Lindung
31.	Simpang Teritip	Air Nyatoh	Nelayan membutuhkan Tanggul Pemecah Gelombang di Pangkal Ketapang	Rusdian, S. Kom.	Tidak diakomodir	Bukan kewenangan kabupaten
32.	Parittiga	Semulut	Pemerintah Daerah diharapkan dapat mengembangkan budidaya ikan melalui Keramba di Desa Semulut	Marudur Saragih, S.E	Tidak diakomodir	Belum ada kajian terkait KJA Air tawar
		Cupat	Masyarakat Desa Cupat juga mengharapkan adanya bantuan dari Pemerintah Daerah untuk masyarakat yang berprofesi sebagai nelayan serta bantuan yang diberikan harus tepat sasaran		Diakomodir	Menunggu proposal
33.	Kelapa	Tuik	Kelompok nelayan Goreng Bersatu mengusulkan bantuan Alat Tangkap nelayan berupa perahu mesin dan pukat udang , bubu kepiting serta perahu kolek	H. Badri Syamsu, Izkar dan Safri Aripin	Diakomodir	Menunggu proposal
			Hairil Anwar sebagai perwakilan nelayan mengusulkan agar dinas terkait untuk menyesuaikan permintaan degan realisasi dari dinas, misal permintaan pukat udang tapi diberikan pukat 3 inch yang tidak sesuai permintaan.		Diakomodir	Menyesuaikan pengadaan di dinas
34.	Jebus	Sungai Buluh	Bantuan alat nelayan mesin 25PK dan 10PK, untuk menunjang penghasilan perekonomian para nelayan kedepan.	Sayuti Arsyad, S. Kom. Dan Somad	Tidak diakomodir	Bukan kewenangan kabupaten
35.	Simpang teritip	Dusun Rumpis Dan Dusun Rajek	Masyarakat Dusun Rajek dan Dusun Rumpis mengharapkan Pemerintah Daerah dapat memfasilitasi berdirinya Tower agar mempermudah masyarakat untuk berkomunikasi melalui Handphone yang selama ini kedua Dusun sangat sulit mendapatkan signal Handphone	H. M. Kasim, A. Md., dan Naim		
36.	Simpang teritip	Pelangas	Masalah bantuan ganti rugi tower	DAPIL II, PKS		
37.	Muntok	Air Putih	Pembuatan sumur / tempat pemandian Dusun Selindung Desa Air Putih	Adi Sucipto Atmo, S.E dan Suhandi, S. Pd.		
		Tanjung	Permohonan penerangan lampu jalan di teluk rubiah	DAPIL I, PKS		
		Tanjung	Pengajuan rumah layak huni untuk masyarakat kelurahan tanjung.	DAPIL I, PKS		
		Sungaidaeng	Penerangan lampu jalan gang surau RW 01	DAPIL I, PKS		
Penerangan lampu jalan surau Kp. Jawa Lama	Nendar Firdaus, S. Ag.					
38.	Kelapa	Terentang	Bantuan rumah layak huni	DAPIL II, PKS		
			Pembangunan gedung serba guan di desa terentang	DAPIL III, PKS		
		Kelapa	Pembangunan Stadion Mini	H. Badri Syamsu dan Nola		
39.	Jebus	Sungai Buluh	Bantuan pembuatan pagar pemakaman di Desa Sungai Buluh sepanjang 200 M	Sayuti Arsyad, S.Kom.dan Somad		
40.	Parittiga	Telak	Penambahan Lampu Penerangan Jalan	Hartomi		
		Airkuang	Penambahan penerangan lampu jalan	DAPIL II, PKS		
41.	Muntok	Air Putih	Peningkatan jalan / Aspal Hotmix Jungku-Selindung	Adi Sucipto Atmo, .S.E dan Suhandi, S. Pd.		
		Tanjung	Pembangunan Bandar Parit/ siring.	DAPIL I, PKS		
			Pembangunan talud pantai			
			Pembangunan dan pengaspalan jalan setapak di daerah rumah tenun dekat jembatan.			
			Permohonan rehab/perbaikan saluran			

No.	Lokasi		Usulan Kegiatan	Pengusul	Hasil Verifikasi	Alasan
	Kecamatan	Desa/ Kelurahan				
			tembok sungai kampung teluk rubiah			
		Air Putih	Permohonan jalan lingkar di dusun tanjung ular	DAPIL I, PKS		
			Pembangunan jalan jalan gang di dusun kembang masam			
			Perbaikan jalan usaha nelayan yaitu jalan hutan lindung			
		Sungai Daeng	Perbaikan siring Jalan	DAPIL I, PKS		
			Pembuatan Jalan lingkar atau jalan tembus di rt 04			
			Rehab jalan setapak di gang surau panjang 75 meter lebar 2 meter.			
			Rehab jalan setapak di dekat air pancur dan jembatannya	DAPIL I, PKS, dan Nendar Firdaus, S. Ag.		
			Pengaspalan gang jalan setapak dan perbaikan jalan gang RT 02 Kp. Jawa Lama	Nendar Firdaus, S. Ag.		
			Pembuatan siring bandar di RT 02 dan RT 01			
			Pengaspalan jalan menuju kuburan Desa Belo Laut			
42.	Simpang teritip	Dusun Rajek	Pembuatan siring di jalan Dusun Rajek dan pembangunan jalan setapak menuju PAUD di Dusun Rajek	H. M. Kasim, A. Md dan Naim		
		Dusun Rumpis	Masyarakat Dusun Rumpis mengharapkan pengaspalan jalan-jalan menggiang dan jalan cerengge			
		Air Nyatoh	Peningkatan Jalan Lingkar Desa Air Nyatoh Kecamatan Simpang Teritip ± 2,5 KM	Rusdian, S.E		
			Pemeliharaan Siring Jalan Lingkar Desa Air Nyatoh Kecamatan Simpang Teritip			
		Pelangas	Pembangunan jembatan besar penghubung dari simpang gong, pangkek dan peradong	DAPIL I, PKS		
43.	Jebus	Sungai Buluh	Pengaspalan jalan menuju Pantai Bembang dari persimpangan Desa Pabuar menuju Pantai Bembang Desa Sungai Buluh	Sayuti Arsyad, S. Kom dan SOMAD		
			Perawatan jalan penghubung Desa Sungai Buluh ke Desa Pabuar tepatnya didusun Unar Desa Pabuar			
			Normalisasi atau penggalian Sungai Air Medang yang sudah dangkal sepanjang 300 M di Desa Sungai Buluh			
			Perawatan jalan dari Desa Sungai Buluh ke penghubung Desa Pabuar yang sudah mulai berlubang di setiap jalan			
			Usulan untuk meratakan atau menembok lapangan bola di Desa Sungai Buluh			
44.	Parittiga	Telak	Peningkatan Jalan Lingkar Desa Telak Sebanyak 1 KM Hotmix	Hartomi		
			Pemerintah Daerah Kabupaten Bangka Barat diharapkan untuk lebih memperhatikan lagi masalah Program Sertifikasi Tanah serta memberikan sosialisasi yang jelas kepada masyarakat terkait program sertifikasi tersebut, misalnya jumlah biaya yang harus dikeluarkan dan peruntukannya	Maradur Saragih		
		Air Kuang	Pengusulan Pembangunan siring jalan dusun bangun jaya	DAPIL II, PKS		
			Pembangunan siring jalan gang manga ke gang balai, siring gang jeruk dan siring gang rambutan			
			Pembuatan talud dan jembatan			

No.	Lokasi		Usulan Kegiatan	Pengusul	Hasil Verifikasi	Alasan	
	Kecamatan	Desa/ Kelurahan					
			dibelakang rumah heru				
			Peningkatan jalan lingkar desa kelompok tani sapi				
45.	Kelapa	Kelapa	Perbaikan siring di jalan umum (Nasional).	H. Badri Syamsu dan Nola			
			Pembangunan siring dan jalan di gang-gang RT. 05.				
			Pembangunan jalan di pemukiman penduduk air keladi RT. 11 Kelapa				
		Tuik		Pemeliharaan jalan, lokasi aik sepanjang sebanyak 2 titik dan 1 titik di aik bale, sehingga total perbaikan sebanyak 3 titik sepanjang 500 meter. Dan perbaikan IPAL yang bocor lokasi IPAL berada dekat dengan masjid dan pemukiman warga sehingga sangat mengganggu dengan bau busuk yang ditimbulkan	H. Badri Syamsu, Izkar, Nola dan Safri Aripin		
				Mengusulkan air yang masuk kearah sawah tolong dibuatkan bendungan agar debit air yang masuk dapat dikontrol tidak seperti sekarang debit air yang masuk tidak bisa dikontrol sehingga kadang dapat merusak sawah petani. Dan bantuan racun rumput dan hama untuk membasmi hama dan untuk meningkatkan kualitas tanam tumbuh petani.			
				Pembangunan siring jalan lokasi dari simpang 3 Desa (depan kantor desa) sampai Puskesmas sepanjang 300m karena kondisi yang sekarang hanya ada sebelah jalan saja			
		Terentang		Pengusulan Pembangunan Siring Jalan lingkar desa Terentang	DAPIL III, PKS		
				Pembangunan jalan dekat perkuburan desa terentang 1500 meter dan pemasangan conblok			
				Pembangunan jalan sekeliling lapangan bola desa terentang dan conblok			
	Pembuatan jembatan penghubung dari rt 3 ke rt 5 desa terentang						
	Kelapa		Peningkatan JUT sawah tahap 1 dan 2	H. Badri Syamsu, Nola, dan Safri Aripin			
			Pembangunan JUT sawah tahap 3				
46.	Tempilang	Simpang Yul	Peningkatan Jalan Lingkar Desa Sepanjang 1,3 KM	Dafitri, S. Sos.			

2.3 Permasalahan Pembangunan Daerah

Permasalahan pembangunan daerah dapat disimpulkan dengan melihat data dan hasil evaluasi pada setiap pelaksanaan perencanaan yang dilakukan dan permasalahan yang terkait gambaran umum kondisi daerah. Permasalahan pembangunan juga bisa dilihat dari perkembangan maupun tren pencapaian pembangunan daerah yang masih belum mencapai ideal sesuai dengan standar yang telah ditetapkan.

2.3.1. Permasalahan daerah yang berhubungan dengan prioritas dan sasaran pembangunan daerah

Jika dilihat dari pencapaian RPJMD Kabupaten Bangka Barat Tahun 2016-2021, sampai

dengan tahun 2018, permasalahan yang terjadi diperkirakan tidak jauh berbeda dengan permasalahan di tahun 2017. Berikut permasalahan pembangunan daerah secara umum yang dianggap memiliki nilai strategis jika dihubungkan dengan capaian sasaran pembangunan pada RPJMD di tahun 2018.

Berdasarkan hasil monitoring pencapaian sasaran pembangunan RPJMD di Tahun 2018, permasalahan dikelompokkan menjadi 4 (empat) bagian sesuai dengan misi pembangunan RPJMD Kabupaten Bangka Barat, yaitu :

a. Tata Kelola Pemerintahan

Tata kelola pemerintahan yang baik (*good governance*) tidak dapat dilepaskan dari prinsip-prinsip dasar penyelenggaraan pemerintahan yang baik, yaitu transparansi, partisipasi, dan akuntabilitas sebagai unsur utama. Tidak dapat disangkal lagi bahwa *good governance* telah dianggap sebagai elemen penting untuk menjamin kesejahteraan masyarakat.

Birokrasi pemerintah daerah yang transparan merupakan salah satu sasaran pembangunan yang ditetapkan dalam RPJMD Kabupaten Bangka Barat Tahun 2016-2021. Dalam rangka mewujudkan pemerintahan yang transparan tersebut salah satunya adalah ditunjukkan dari pengelolaan keuangan daerah yang dikelola secara tertib, taat pada peraturan perundang-undangan, efisien, ekonomis, efektif, transparan, dan bertanggung jawab. Jika dilihat dari kinerja pengelolaan keuangan daerah, pada tahun 2018 Pemerintah Kabupaten Bangka Barat mendapatkan opini Wajar Dengan Pengecualian (WDP). Hal ini menunjukkan masih terdapat hal-hal yang harus diperbaiki dalam pengelolaan keuangan daerah khususnya terkait temuan yang menyebabkan Laporan Keuangan Daerah Kabupaten Bangka Barat mendapat opini WDP. Dari 13 temuan, sebanyak 11 temuan adalah terkait pengelolaan kegiatan yang dilaksanakan baik melalui Belanja Langsung maupun Belanja Tidak Langsung dan 2 (dua) temuan terkait pengelolaan aset.

Tata kelola pemerintahan tak lepas dari pelaku atau aparatur pelaksana roda pemerintahan. Sumber daya aparatur yang handal merupakan hal yang wajib dimiliki agar pemerintahan dapat dijalankan baik sebagai pelaksana kebijakan maupun pelayan publik. Penataan sistem manajemen sumber daya aparatur yang baik bertujuan untuk meningkatkan profesionalisme sumber daya aparatur. Untuk mengetahui tingkat profesionalitas Aparatur Sipil Negara (ASN) diperlukan pengukuran Indeks Profesionalitas ASN guna melihat kesesuaian kualifikasi, tingkat kinerja, kompetensi, dan kedisiplinan pegawai ASN dalam melaksanakan tugas dan jabatan.

Berdasarkan hasil perhitungan Indeks Profesionalitas ASN Kabupaten Bangka Barat

Tahun 2018 yang dilakukan oleh Badan Kepegawaian Negara, maka hanya mencapai poin 50. Indeks ini merupakan capaian terendah jika dibandingkan dengan kabupaten/kota di Provinsi Kepulauan Bangka Belitung. Pencapaian Indeks Profesionalitas ASN di Tahun 2018 mengalami penurunan jika dibandingkan dengan pencapaian tahun sebelumnya yang memperoleh nilai 77,84 di tahun 2017 dan 84,65 di tahun 2016.

Penurunan nilai di Tahun 2018 tersebut disebabkan oleh perhitungan Indeks Profesional ASN melibatkan seluruh ASN yang ada di Pemerintah Kabupaten Bangka Barat, dimana pada perhitungan di Tahun 2017 hanya untuk pejabat struktural saja. Perhitungan Indeks profesionalitas ASN di Tahun 2018 juga mengalami perubahan yang cukup signifikan, mulai dari metode cara perhitungan, indikator yang digunakan serta pembobotan indikator penilaian (ip-jasn.bkn.go.id).

Dari 4 (empat) dimensi dalam perhitungan Indeks Profesional ASN Kabupaten Bangka Barat, poin yang harus mendapat perhatian adalah pada komponen kinerja yang memperoleh nilai terendah jika dibandingkan dengan instansi lain di lingkup Provinsi Kepulauan Bangka Belitung.

Selain itu, hal yang perlu diperhatikan dalam penyelenggaraan pemerintahan di Kabupaten Bangka Barat adalah pemenuhan Pelayanan Dasar Masyarakat melalui Standar Pelayanan Minimal (SPM). Ketentuan mengenai pelaksanaan SPM diatur dalam Undang-Undang Nomor 23 Tahun 2014 tentang Pemerintahan Daerah dan Peraturan Pemerintah Nomor 2 Tahun 2018 tentang SPM, yang terdiri dari 6 (enam) urusan wajib pelayanan dasar yaitu pendidikan, kesehatan, pekerjaan umum dan penataan ruang, perumahan rakyat dan kawasan permukiman, ketentraman, ketertiban umum dan perlindungan masyarakat serta sosial.

Selanjutnya penerapan SPM telah diatur melalui Peraturan Menteri Dalam Negeri Nomor 100 Tahun 2018 tentang Penerapan SPM dan Menteri Dalam Negeri Nomor 100 Tahun 2018 tentang Penerapan SPM. Penerapan SPM dilaksanakan mulai dari tahapan pengumpulan data, penghitungan kebutuhan pemenuhan pelayanan dasar, penyusunan rencana pemenuhan pelayanan dasar dan pelaksanaan pemenuhan pelayanan dasar. Peraturan Menteri terkait yang mengatur tentang pelaksanaan SPM antara lain :

- 1) Peraturan Menteri Dalam Negeri Republik Indonesia Nomor 100 Tahun 2018 tentang Penerapan Standar Pelayanan Minimal;
- 2) Peraturan Menteri Dalam Negeri Republik Indonesia Nomor 101 Tahun 2018 tentang Standar Teknis Pelayanan Dasar Pada Standar Pelayanan Minimal Sub Urusan Bencana Daerah Kabupaten/Kota;

- 3) Peraturan Menteri Dalam Negeri Republik Indonesia Nomor 114 Tahun 2018 tentang Standar Teknis Pelayanan Dasar Pada Standar Pelayanan Minimal Sub Urusan Kebakaran Daerah Kabupaten/Kota;
- 4) Peraturan Menteri Pekerjaan Umum dan Perumahan Rakyat Republik Indonesia Nomor 29/PRT/M/2018 tentang Standar Teknis Standar Pelayanan Minimal Pekerjaan Umum dan Perumahan Rakyat;
- 5) Peraturan Menteri Pendidikan dan Kebudayaan Republik Indonesia Nomor 32 Tahun 2018 tentang Standar Teknis Pelayanan Minimal Pendidikan;
- 6) Peraturan Menteri Sosial Republik Indonesia Nomor 9 Tahun 2018 tentang Standar Teknis Pelayanan Dasar Pada Standar Pelayanan Minimal Bidang Sosial di Daerah Provinsi dan di Daerah Kabupaten/Kota;
- 7) Peraturan Menteri Kesehatan Republik Indonesia Nomor 43 Tahun 2016 tentang Standar Pelayanan Minimal Bidang Kesehatan;
- 8) Peraturan Menteri Kesehatan Republik Indonesia Nomor 4 Tahun 2019 tentang Standar Teknis Pemenuhan Mutu Pelayanan Dasar Pada Standar Pelayanan Minimal Bidang Kesehatan yang mulai berlaku tanggal 1 Januari 2019.

Meskipun seluruh SPM telah dikeluarkan peraturan pelaksanaannya, namun hampir seluruhnya dikeluarkan di akhir Tahun 2018 dan bahkan SPM Bidang Kesehatan dikeluarkan pada awal Tahun 2019. Hal ini menyebabkan Pemerintah Kabupaten Bangka Barat belum dapat melakukan langkah-langkah konkrit terkait penerapan dan pencapaian SPM untuk masing-masing bidang SPM.

b. Bidang Ekonomi

Sesuai dengan RPJMD Kabupaten Bangka Barat Tahun 2016-2021, maka pembangunan bidang ekonomi diarahkan sesuai dengan potensi dan sumber daya yang dimiliki daerah. Potensi ekonomi unggulan yang dimiliki Kabupaten Bangka Barat antara lain adalah pertanian, perkebunan, perikanan dan pariwisata. Namun demikian, hampir di seluruh wilayah Provinsi Kepulauan Bangka Belitung memiliki potensi yang hampir sama sehingga diperlukan strategi yang tepat untuk mengelola dan mengolah potensi yang ada sehingga memiliki daya saing dan daya jual yang lebih dibandingkan dengan daerah lainnya.

Jika dilihat dari perkembangan capaian kinerja pembangunan ekonomi sesuai sasaran RPJMD Kabupaten Bangka Barat Tahun 2016-2021, maka masih banyak permasalahan yang harus dapat ditangani dan ditingkatkan kinerjanya karena belum dapat mencapai target yang ditetapkan.

Berdasarkan capaian RPJMD Kabupaten Bangka Barat Tahun 2016-2021 sampai dengan Tahun 2018, sasaran yang berkaitan dengan pertanian, perkebunan, dan perikanan masih sangat rendah. Meskipun jika dilihat dari jumlah produksi bahan pokok pertanian khususnya padi, komoditas perkebunan seperti sawit dan lada setiap tahun meningkat, namun total nilai produksi masing-masing komoditas masih belum dapat mencapai target.

Harga komoditi yang tidak menentu pada beberapa tahun terakhir sangat berimbang terhadap nilai produksi. Selain itu permasalahan pengembangan sektor pertanian, perkebunan dan perikanan tersebut ditemui di segala aspek, mulai dari hulu hingga hilir, seperti sulitnya akses modal usaha, minimnya pengetahuan terkait pemilihan benih/bibit unggul, belum maksimalnya pemanfaatan teknologi, irigasi dan drainase lahan yang belum optimal, kurangnya pembinaan/penyuluhan, hingga sulitnya akses pemasaran.

c. Bidang Sosial

Kualitas sumber daya manusia secara umum diukur dari tingkat pendidikan serta kesehatan masyarakat. Peningkatan mutu pendidikan dan kesehatan diupayakan melalui membuka kesempatan seluas-luasnya kepada penduduk untuk mengenyam pendidikan serta mendapatkan pelayanan kesehatan yang layak dan berkualitas.

Berdasarkan capaian RPJMD Kabupaten Bangka Barat Tahun 2016-2021 sampai dengan Tahun 2018, sasaran yang berkaitan dengan pendidikan masih sangat rendah khususnya yang berkaitan dengan peringkat ujian nasional se-Provinsi Kepulauan Bangka Belitung. Pada Tahun 2018 peringkat ujian untuk jenjang SD (UASBN) tidak dapat diperbandingkan dikarenakan pada Tahun 2018 soal ujian disusun oleh masing-masing kabupaten, tidak dikoordinir lagi oleh Provinsi Kepulauan Bangka Belitung seperti pada pelaksanaan ujian sekolah Tahun 2017. Hal ini menyebabkan tidak dapat dilakukan perbandingan nilai untuk UASBN tingkat SD. Sedangkan untuk jenjang SMP target indikator Peringkat Ujian Nasional se-Provinsi tidak tercapai sesuai yang ditargetkan yaitu hanya mencapai peringkat 6 (enam) dari target peringkat 4 (empat). Hal ini sejalan dengan hasil akreditasi sekolah yang dilakukan oleh Badan Akreditasi Nasional dimana nilai akreditasi sekolah-sekolah di Kabupaten Bangka Barat masih tergolong rendah jika dibandingkan dengan nilai akreditasi sekolah-sekolah kabupaten/kota lainnya di Provinsi Kepulauan Bangka Belitung.

Hal ini harus menjadi perhatian pemerintah daerah agar dapat mengetahui permasalahan yang menyebabkan rendahnya nilai ujian siswa tersebut baik melalui peningkatan kualitas pendidikan anak didik, guru, serta sarana prasarana pendukungnya.

Selain indikator peringkat ujian nasional se-Provinsi Kepulauan Bangka Belitung, untuk mengukur kualitas pendidikan masyarakat Kabupaten Bangka Barat pada RPJMD juga ditetapkan 2 (dua) indikator sasaran lain yaitu angka harapan lama sekolah dan angka rata-rata lama sekolah. Indikator ini merupakan indikator pembentuk Indeks Pembangunan Manusia yang berkaitan dengan pendidikan. Meskipun capaian kedua indikator tersebut sampai dengan pertengahan tahun 2018 cukup baik dengan nilai yang meningkat setiap tahun, namun belum dapat memenuhi target. Bahkan jika dibandingkan dengan angka harapan lama sekolah dan angka rata-rata lama sekolah di kabupaten/kota lain se- Provinsi Kepulauan Bangka Belitung, Kabupaten Bangka Barat berada pada peringkat 5 (lima) dari 7 (tujuh) kabupaten/kota yang ada.

Melihat kondisi ini, perlu dilakukan langkah-langkah untuk meningkatkan angka harapan lama sekolah dan angka rata-rata lama sekolah di Kabupaten Bangka Barat seperti meningkatkan pendidikan non formal, menurunkan angka putus sekolah dan meningkatkan angka melanjutkan sekolah.

Terkait tingkat aksesibilitas dan kualitas layanan kesehatan, dalam RPJMD Kabupaten Bangka Barat Tahun 2016-2021 diukur melalui indikator angka harapan hidup yang didefinisikan sebagai rata-rata perkiraan banyak tahun yang dapat ditempuh oleh seseorang selama hidup. Capaian indikator ini sampai dengan tahun 2018 sangat baik yaitu dengan angka harapan hidup sebesar 69,56 tahun. Meskipun capaian ini sangat baik, namun angka ini jika dibandingkan dengan 7 (tujuh) kabupaten/kota lain di Provinsi Kepulauan Bangka Belitung menduduki peringkat 6 (enam), sehingga perlu dilakukan upaya untuk meningkatkan angka harapan hidup Kabupaten Bangka Barat.

Permasalahan lain terkait kesehatan yang dihadapi oleh Kabupaten Bangka Barat adalah cukup tingginya kasus stunting. Stunting adalah masalah gizi kronis yang disebabkan oleh asupan gizi yang kurang dalam waktu lama, umumnya karena asupan makan yang tidak sesuai kebutuhan gizi. Stunting terjadi mulai dari dalam kandungan dan baru terlihat saat anak berusia dua tahun. Menurut UNICEF, didefinisikan sebagai persentase anak-anak usia 0 sampai 59 bulan, dengan tinggi di bawah minus (stunting sedang dan berat) dan minus tiga (stunting kronis) diukur dari standar pertumbuhan anak keluaran WHO.

Berdasarkan hasil Riset Kesehatan Dasar (Riskesdas) Tahun 2013, terdapat 5.999 orang atau 33,3 persen Balita di Kabupaten Bangka Barat dengan status stunting (pendek dan sangat pendek) berdasar standar baku WHO NCHS. Hampir di seluruh desa di wilayah Kabupaten Bangka Barat terdapat kasus stunting, namun kasus tertinggi terjadi di 10 desa dalam 3 (tiga) kecamatan. Penurunan stunting merupakan salah satu prioritas nasional yang juga menjadi salah satu prioritas daerah di bidang kesehatan.

d. Lingkungan Hidup

Permasalahan lingkungan hidup dalam pencapaian RPJMD adalah terkait pemulihan lahan kritis dan peningkatan luasan kawasan ruang terbuka hijau di kawasan perkotaan.

Lahan kritis akibat aktivitas pertambangan dan perkebunan yang tidak terkendali yang berakibat pada rendahnya kualitas lingkungan hidup serta meningkatnya frekuensi terjadinya bencana khususnya bencana banjir.

Salah satu tugas besar dari pelaksanaan urusan lingkungan hidup lain yang langsung berhubungan dengan masyarakat adalah terkait penanganan persampahan, yang sampai saat ini masih fokus pada Kecamatan Muntok sebagai Ibukota Kabupaten Bangka Barat. Kemampuan daerah untuk menangani persampahan belum maksimal karena keterbatasan sarana dan prasarana serta personil yang ada.

Penyediaan Ruang Terbuka Hijau (RTH) merupakan kebutuhan penting bagi sebuah wilayah perkotaan dan merupakan amanat Undang-Undang Penataan Ruang. Luasan kawasan ruang terbuka hijau di kawasan perkotaan Kabupaten Bangka Barat sampai dengan tahun 2018 hanya sebesar 4,29 persen dari luas kawasan kota. Sementara sesuai dengan amanat Undang-Undang Nomor 26 Tahun 2007 tentang Penataan Ruang bahwa luas RTH minimal sebesar 30 persen dari luas wilayah kota.

Pencapaian tersebut sangat rendah dikarenakan dari luasan perkotaan di Kabupaten Bangka Barat yaitu 9.331 ha, Ruang Terbuka Hijau (RTH) yang telah ditetapkan yaitu melalui Peraturan Bupati Nomor 27 Tahun 2010 tentang Penetapan Lokasi Ruang Terbuka Hijau Publik Kecamatan Muntok hanya seluas 9,918 ha. Meskipun pengelolaan RTH khususnya yang berada di wilayah Kecamatan Muntok telah dilakukan melebihi luasan tersebut, namun dikarenakan belum dilakukan perubahan terhadap penetapan RTH, maka luasan RTH sampai dengan tahun 2018 masih sangat rendah. Selain itu perlu dilakukan perhitungan ulang serta pemeliharaan terhadap RTH yang telah ada di seluruh wilayah perkotaan di Kabupaten Bangka Barat sehingga dapat memastikan luas RTH yang sebenarnya.

2.3.2. Identifikasi Permasalahan Penyelenggaraan Urusan Pemerintahan Daerah

Dengan berlakunya Undang-Undang Nomor 23 Tahun 2014 tentang Pemerintahan Daerah, urusan Wajib pemerintahan daerah terdiri dari 24 urusan, sementara urusan pilihan tetap berjumlah 8 (delapan) urusan. Kemudian untuk Urusan Otonomi Daerah, Pemerintahan Umum, Administrasi Keuangan Daerah, Perangkat Daerah, Kepegawaian serta urusan

perencanaan pembangunan yang sebelumnya menjadi urusan wajib pemerintah daerah menjadi unsur pendukung penyelenggaraan pemerintahan daerah.

Berdasarkan hasil analisis terhadap permasalahan umum pembangunan daerah yang dilihat dari kondisi umum Kabupaten Bangka Barat, secara terperinci akan diuraikan permasalahan tersebut berdasarkan urusan pemerintahan wajib dan urusan pemerintahan pilihan. Berikut dijabarkan secara rinci permasalahan urusan pemerintahan wajib dan urusan pemerintahan pilihan:

A. Urusan Pemerintahan Wajib

a. Pendidikan

1. Tingkat pendidikan penduduk di Kabupaten Bangka Barat masih rendah.
2. Rendahnya kualitas layanan pendidikan (sarana prasarana pendidikan dan ketersediaan/kualitas guru).

b. Kesehatan

1. Ketersediaan tenaga kesehatan khususnya dokter spesialis masih terbatas.
2. Tingginya kasus gizi buruk
3. Rendahnya kualitas kesehatan masyarakat

c. Pekerjaan Umum dan Penataan Ruang

1. Masih terdapat infrastruktur jalan dengan kondisi yang rusak maupun rusak berat.
2. Belum tersedianya sistem jaringan pengairan lanjutan yang baik dan optimal sehingga pemanfaatan jaringan irigasi belum tepat sesuai fungsinya.
3. Masih terbatasnya luasan RTH Publik.
4. Belum memiliki dokumen turunan RTRW

d. Ketentraman, Ketertiban umum, dan perlindungan masyarakat.

1. Belum optimalnya pelaksanaan dan penegakan peraturan Daerah.

e. Sosial

1. Pelaksanaan pelayanan sosial yang dilakukan untuk PMKS belum dilakukan secara optimal.

f. Ketenagakerjaan

1. Masih tingginya tingkat pengangguran terbuka.

g. Pangan

1. Ketergantungan akan bahan pangan yang masih tinggi.
2. Belum tersedianya cadangan pangan pemerintah Kabupaten Bangka Barat.

h. Kependudukan dan Catatan Sipil

1. Kepemilikan dokumen kependudukan masih rendah
2. Data terkait kepemilikan akta kelahiran masih rendah

i. Penanaman Modal

1. Masih rendahnya kepatuhan investor dalam menyampaikan Laporan Kegiatan Penanaman Modal

j. Kepemudaan dan Olahraga

1. Peran serta kepemudaan yang masih rendah dalam membangun daerah
2. Gelanggang/balai remaja (selain milik swasta) yang masih sangat terbatas.
3. Masih minimnya sarana dan prasarana olahraga.
4. Kurang nya pembinaan dan pelatihan bagi para atlet baik pembinaan rutin maupun ketika persiapan menghadapi perlombaan
5. Pendanaan yang belum memadai.

B. Urusan Pemerintahan Pilihan

a. Kelautan dan perikanan

1. Menurunnya Produksi Perikanan laut;
2. Masih rendahnya minat masyarakat dalam mengembangkan budidaya di sekitar pesisir.

b. Pertanian

1. Belum semua lahan persawahan memiliki jaringan irigasi
2. Belum terbangun sistem pengairan persawahan masyarakat

c. Industri

1. Pertumbuhan Industri yang masih rendah.

C. URUSAN PENUNJANG

1. Pengelolaan keuangan daerah belum optimal.

**EVALUASI HASIL PELAKSANAAN PERENCANAAN DAERAH SAMPAI DENGAN TAHUN 2018
KABUPATEN BANGKA BARAT**

No	Kode	Urusan/Bidang Urusan Pemerintahan Daerah Dan Program/Kegiatan	Indikator Kinerja Program (outcome)/ Kegiatan (output)	Capaian Kinerja RPJMD pada Tahun 2021 (Akhir Periode RPJMD)		Realisasi Capaian Kinerja RPJMD s.d. RKPD Tahun Lalu (2017)		Target Kinerja dan Anggaran RKPD Tahun berjalan yang dievaluasi (2018)		Realisasi Capaian Kinerja dan Anggaran RKPD yang Dievaluasi (2018)		Tingkat Capaian Kinerja dan Realisasi Anggaran RKPD Tahun 2018 (%)		Realisasi Kinerja dan Anggaran RPJMD s/d Tahun 2018		Tingkat Capaian Kinerja & Realisasi Anggaran RPJMD s/d Tahun 2021 (%)		PD Penanggung jawab			
				K	Rp	K	Rp	K	Rp	K	Rp	K	Rp	K	Rp	K	Rp				
1	2	3	4	5		6		7		8		9 = 8 / 7 * 100%		10 = 6 + 8		11 = 10/5 * 100%		12			
1	1	01	Urusan Wajib																		
1	1	01	Pendidikan																		
1	1	01	01	Program Pelayanan Administrasi Perkantoran	Persentase pemenuhan layanan administrasi perkantoran	500	%	78.434.550.000	9.462.062.822	100%	20.641.000.000	20.333.316.454			29.795.379.276			Dinas Dikpora			
1	1	01	01	01	Penyediaan jasa surat menyurat	tersedianya jasa paket pengiriman	75	paket	50.000.000	10	3.354.000	10	5.323.000	10	5.061.000	100,00	95,08	20	8.415.000	26,67	16,83
1	1	01	01	02	Penyediaan jasa komunikasi, sumber daya air dan listrik	Pembayaran jasa komunikasi, sumber daya air dan listrik	60	bln	612.720.000	12	128.894.537	12	117.078.980	12	103.300.221	100,00	88,23	24	232.194.758	40,00	37,90
1	1	01	01	06	Penyediaan jasa pemeliharaan dan perizinan kendaraan dinas/operasional	Pembayaran pajak kendaraan dinas dan perpanjangan STNK	290	unit	106.000.000	58	16.000.000	59	42.700.000	6	8.647.100	10,17	20,25	64	24.647.100	22,07	23,25
1	1	01	01	08	Penyediaan jasa kebersihan kantor	Pembayaran Honorarium PHL	180	ob	285.000.000	36	54.988.000	36	92.325.750	36	83.314.750	100,00	90,24	72	138.302.750	40,00	48,53
1	1	01	01	09	Penyediaan jasa perbaikan peralatan kerja	tersedianya jasa perbaikan peralatan kerja	60	bln	106.000.000	12	9.975.000	12	16.250.000	12	14.920.000	100,00	91,82	24	24.895.000	40,00	23,49
1	1	01	01	10	Penyediaan alat tulis kantor	Tersedianya alat tulis kantor	3	jenis													
1	1	01	01	11	Penyediaan barang cetakan dan penggandaan	Tersedianya barang cetakan dan penggandaan kantor	60	bulan	700.000.000	12	39.980.000	12	183.250.000	12	183.047.000	100,00	99,89	24	223.027.000	40,00	31,86
1	1	01	01	12	Penyediaan komponen instalasi listrik/penerangan bangunan kantor	Tersedianya alat listrik untuk menunjang kerja kantor	60	bulan	27.500.000	12	5.300.000	12	7.520.000	12	7.200.000	100,00	95,74	24	12.500.000	40,00	45,45
1	1	01	01	13	Penyediaan peralatan dan perlengkapan kantor	Tersedianya peralatan dan perlengkapan kantor	10	Jenis	3.016.010.000	7	2.694.887.424	7	12.000.000	7	8.957.000	100,00	74,64	14	2.703.844.424	140,00	89,65
1	1	01	01	14	Penyediaan peralatan rumah tangga	Tersedianya peralatan rumah tangga	25	Jenis	95.000.000	5	3.960.000	5	2.850.000	5	2.850.000	100,00	100,00	10	6.810.000	40,00	7,17
1	1	01	01	15	Penyediaan bahan bacaan dan peraturan perundang-undangan	Tersedianya surat kabar, majalah dan buku-buku peraturan	60	bulan	48.400.000	12	3.600.000	12	11.560.000	12	10.340.000	100,00	89,45	24	13.940.000	40,00	28,80
1	1	01	01	16	Penyediaan makanan dan minuman	Tersedianya makanan dan minuman rapat dan kantor	60	bulan	700.030.000	12	29.197.500	12	194.321.000	12	93.250.500	100,00	47,99	24	122.448.000	40,00	17,49
1	1	01	01	17	Rapat-rapat koordinasi dan konsultasi ke luar daerah	Terlaksananya rapat koordinasi dan konsultasi dalam dan luar daerah	60	bulan	3.250.000.000	12	233.566.361	12	641.330.000	12	624.505.883	100,00	97,38	24	858.072.244	40,00	26,40
1	1	01	01	18	Penyediaan Jasa Pegawai Non PNS	Pembayaran honorarium pegawai non PNS	71.160	ob	68.582.890.000	19.980	6.188.160.000	19.980	19.170.350.000	19.980	19.059.950.000	100,00	99,42	39960	25.248.110.000	56,16	36,81
1	1	01	01	19	Penyelenggaraan pelayanan UPTD Kecamatan Muntok	Terselenggaranya pelayanan UPTD kecamatan Muntok	12	bulan	60.000.000	0	-	12	12.529.520	6	12.529.520	50,00	100,00	6	12.529.520	50,00	20,88
1	1	01	01	20	Penyelenggaraan pelayanan UPTD Kecamatan Simpang teritip	Terselenggaranya pelayanan UPTD kecamatan Simpang Teritip	12	bulan	60.000.000	0	-	12	10.715.000	9	10.715.000	75,00	100,00	9	10.715.000	75,00	17,86
1	1	01	01	21	Penyelenggaraan pelayanan UPTD Kecamatan Jebus	Terselenggaranya pelayanan UPTD kecamatan Jebus	12	bulan	60.000.000	0	-	12	0	0	-	-	target tidak diisi	0	-	0,00	0,00
1	1	01	01	22	Penyelenggaraan pelayanan UPTD Kecamatan Parit tiga	Terselenggaranya pelayanan UPTD kecamatan Parit tiga	12	bulan	60.000.000	0	-	12	10.058.000	12	10.058.000	100,00	100,00	12	10.058.000	100,00	16,76
1	1	01	01	23	Penyelenggaraan pelayanan UPTD Kecamatan Kelapa	Terselenggaranya pelayanan UPTD kecamatan Kelapa	12	bulan	60.000.000	0	-	12	7.634.750	6	7.634.750	50,00	100,00	6	7.634.750	50,00	12,72
1	1	01	01	24	Penyelenggaraan pelayanan UPTD Kecamatan Tempilang	Terselenggaranya pelayanan UPTD kecamatan Tempilang	12	bulan	60.000.000	0	-	12	13.428.250	6	13.428.250	50,00	100,00	6	13.428.250	50,00	22,38

No	Kode	Urusan/Bidang Urusan Pemerintahan Daerah Dan Program/Kegiatan	Indikator Kinerja Program (outcome)/ Kegiatan (output)	Capaian Kinerja RPJMD pada Tahun 2021 (Akhir Periode RPJMD)		Realisasi Capaian Kinerja RPJMD s.d. RKPD Tahun Lalu (2017)		Target Kinerja dan Anggaran RKPD Tahun berjalan yang dievaluasi (2018)		Realisasi Capaian Kinerja dan Anggaran RKPD yang Dievaluasi (2018)		Tingkat Capaian Kinerja dan Realisasi Anggaran RKPD Tahun 2018 (%)		Realisasi Kinerja dan Anggaran RPJMD s/d Tahun 2018		Tingkat Capaian Kinerja & Realisasi Anggaran RPJMD s/d Tahun 2021 (%)		PD Penanggung jawab			
				K	Rp	K	Rp	K	Rp	K	Rp	K	Rp	K	Rp	K	Rp				
1	2	3	4	5		6		7		8		9 = 8 / 7 * 100%		10 = 6 + 8		11 = 10/5 * 100%		12			
1	01	01	25	Penyediaan Sarana dan Prasarana SKB	Terselenggaranya pelayanan UPTD kecamatan SKB	48	bulan	240.000.000	0	-	12	41.000.000	12	27.364.230	100,00	66,74	12	27.364.230	25,00	11,40	
Rata-rata capaian kinerja (%)												82,63	83,41			47,38	27,31				
Predikat kinerja												T	T			SR	SR				
2	1	01	02	Program peningkatan sarana dan prasarana aparatur	Persentase sarana dan prasarana aparatur dalam kondisi baik	500	%	1.450.600.000		213.206.000	100%	186.200.000		158.664.800			371.870.800			Dinas Dikpora	
1	01	02		Pengadaan peralatan gedung kantor	Terpenuhinya Peralatan gedung kantor	5	paket	200.400.000					0	-	target tidak diisi	target tidak diisi	0	-	0,00	0,00	
1	01	02	09	Pengadaan perlengkapan gedung kantor	tersedianya Perlengkapan gedung kantor	4	unit	20.000.000	1	47.989.500	1	40.775.000	1	40.150.000	100,00	98,47	2	88.139.500	50,00	440,70	
1	01	02		Pengadaan mebeleur	Tersedianya mebeleur	3	jenis	110.400.000					0	-	target tidak diisi	target tidak diisi	0	-	0,00	0,00	
1	01	02	10	Pengadaan pameran pembangunan	Terlaksananya Pameran Pembangunan	5	stand	90.000.000	1	19.909.000	1	15.000.000	1	14.889.000	100,00	99,26	2	34.798.000	40,00	38,66	
1	01	02	11	Pemeliharaan rutin/berkala gedung kantor	Terlaksananya Rehabilitasi sedang/berat gedung kantor	10	unit	249.300.000	2	57.210.000			0	-	target tidak diisi	target tidak diisi	2	57.210.000	20,00	22,95	
1	01	02	22	Pemeliharaan rutin/berkala kendaraan dinas/operasional	Terpeliharanya kendaraan dinas	60	bulan	330.000.000	12	77.762.500	12	130.425.000	12	103.625.800	100,00	79,45	24	181.388.300	40,00	54,97	
1	01	02	24	Pemeliharaan rutin/berkala peralatan gedung kantor	Terlaksananya Pemeliharaan Rutin/berkala peralatan Gedung Kantor	15	jenis	58.000.000	1	10.335.000			0	-	target tidak diisi	target tidak diisi	1	10.335.000	6,67	17,82	
				Pembangunan gedung kantor	Terbangunnya gedung kantor	2	unit	50.000.000					0	-	target tidak diisi	target tidak diisi	0	-	0,00	0,00	
				Rehabilitasi sedang/berat gedung kantor	Terpeliharanya fisik bangunan gedung kantor	3	Paket	50.000.000					0	-	target tidak diisi	target tidak diisi	0	-	0,00	0,00	
				Pemeliharaan rutin/berkala jaringan listrik	Terpeliharanya jaringan instalasi listrik	4	paket	70.000.000					0	-	target tidak diisi	target tidak diisi	0	-	0,00	0,00	
				pengadaan Kendaraan dinas/operasional	Tersedianya kendaraan Dinas Operasional	2	unit	222.500.000					0	-	target tidak diisi	target tidak diisi	0	-	0,00	0,00	
Rata-rata capaian kinerja (%)												100,00	92,39			14,24	52,28				
Predikat kinerja												ST	ST			SR	R				
3	1	01	03	Program Peningkatan Disiplin Aparatur	Optimalnya disiplin aparatur	100	%	533.600.000		200.046.000	100%	12.500.000		12.500.000			212.546.000			Dinas Dikpora	
1	01	03	04	Pengadaan pakaian khusus hari-hari tertentu	Tersedianya pakaian khusus hari-hari tertentu	215	stel	290.900.000	640	200.046.000	25	12.500.000	25	12.500.000	100,00	100,00	665	212.546.000	309,30	73,06	
1	01	03	04	Pengadaan pakaian KORPRI	Tersedianya pakaian KORPRI	100	lembar	139.200.000	0	-		-	0	-	target tidak diisi	target tidak diisi	0	-	0,00	0,00	
1	01	03	04	Pengadaan pakaian kerja lapangan	Tersedianya pakaian kerja lapangan	75	stel	32.500.000	0	-		-	0	-	target tidak diisi	target tidak diisi	0	-	0,00	0,00	
1	01	03	01	Pengadaan pakaian dinas beserta perlengkapannya	Tersedianya pakaian dinas beserta perlengkapannya	125	stel	71.000.000	0	-		-	0	-	target tidak diisi	target tidak diisi	0	-	0,00	0,00	
Rata-rata capaian kinerja (%)												100,00	100,00			77,33	18,27				
Predikat kinerja												ST	ST			T	SR				
				Program Manajemen Pelayanan Pendidikan	Akreditasi Sekolah SD Minimal B	394,6	%	2.450.000.000		1.004.105.719		SD 72,22%, SMP 50,21%	131.267.000		104.100.000			1.108.205.719			Dinas Dikpora
					Akreditasi Sekolah SMP Minimal B	362,3397	%														
				Pendataan dan Pengembangan Dapodik Pendidikan Dasar dan Menengah Pertama	Terlaksananya Pendataan dan Pengembangan Dapodik Pendidikan Dasar dan Menengah Pertama				166	98.392.000		-	0	-	target tidak diisi	target tidak diisi	166	98.392.000	target tidak diisi	target tidak diisi	

No	Kode	Urusan/Bidang Urusan Pemerintahan Daerah Dan Program/Kegiatan	Indikator Kinerja Program (outcome)/ Kegiatan (output)	Capaian Kinerja RPJMD pada Tahun 2021 (Akhir Periode RPJMD)		Realisasi Capaian Kinerja RPJMD s.d. RKPD Tahun Lalu (2017)		Target Kinerja dan Anggaran RKPD Tahun berjalan yang dievaluasi (2018)		Realisasi Capaian Kinerja dan Anggaran RKPD yang Dievaluasi (2018)		Tingkat Capaian Kinerja dan Realisasi Anggaran RKPD Tahun 2018 (%)		Realisasi Kinerja dan Anggaran RPJMD s/d Tahun 2018		Tingkat Capaian Kinerja & Realisasi Anggaran RPJMD s/d Tahun 2021 (%)		PD Penanggung jawab		
				K	Rp	K	Rp	K	Rp	K	Rp	K	Rp	K	Rp	K	Rp			
1	2	3	4	5		6		7		8		9 = 8 / 7 * 100%		10 = 6 + 8		11 = 10/5 * 100%		12		
				K	Rp	K	Rp	K	Rp	K	Rp	K	Rp	K	Rp	K	Rp			
		Pelaksanaan evaluasi kinerja bidang pendidikan	Terlaksananya evaluasi kinerja bidang pendidikan	166	orang	20.000.000	168	155.618.000	-	0	-	target tidak diisi	target tidak diisi	168	155.618.000	101,20	778,09			
		Rapat koordinasi pendidikan kabupaten	Terkoordinasinya pendidikan kabupaten	30	kecamatan	170.000.000	6	42.039.500	-	0	-	target tidak diisi	target tidak diisi	6	42.039.500	20,00	24,73			
		Peningkatan Kinerja Pengawas dan Penilik	Optimalnya Peningkatan kinerja pengawas dan penilik	102	orang	240.000.000	30	75.690.000	34	46.142.000	34	41.400.000	100,00	89,72	64	117.090.000	62,75	48,79		
		Pembinaan dan pengendalian pengelolaan administrasi Barang Milik Daerah	Terbina dan terkendalinya pengelolaan barang administrasi milik daerah	30	kecamatan	390.000.000	6	60.000.000	6	17.000.000	6	17.000.000	100,00	100,00	12	77.000.000	40,00	19,74		
		Penyediaan sarana dan prasarana SKB dan UPTD Kecamatan	Tersedianya sarana dan prasarana SKB dan UPTD Kecamatan	7	unit	360.000.000	12	337.497.982	-	0	-	target tidak diisi	target tidak diisi	12	337.497.982	171,43	93,75			
		Pendidikan lingkungan hidup/Adiwiyata dan sekolah sehat	Terlaksananya Pendidikan lingkungan hidup/Adiwiyata dan sekolah sehat	9	sekolah	230.000.000	3	57.710.000	-	0	-	target tidak diisi	target tidak diisi	3	57.710.000	33,33	25,09			
		Pelaksanaan Peringatan HARDIKNAS	Terlaksananya peringatan HARDIKNAS Di Kabupaten	15	Kegiatan	450.000.000	4	63.750.000	2	49.175.000	2	28.600.000	100,00	58,16	6	92.350.000	40,00	20,52		
		Monitoring dan evaluasi kegiatan pendidikan	termonitoring dan terevaluasi kegiatan pendidikan	30	kecamatan	380.000.000	6	85.773.237	-	0	-	target tidak diisi	target tidak diisi	6	85.773.237	20,00	22,57			
		Penyebarluasan Informasi Pendidikan	Publikasi Pendidikan Dasar	5	kegiatan	210.000.000	1	27.635.000	1	18.950.000	1	17.100.000	100,00	90,24	2	44.735.000	40,00	21,30		
Rata-rata capaian kinerja (%)												100,00	84,53			52,87	105,46			
Predikat kinerja												ST	T			R	ST			
4	01	06	Program Peningkatan Pengembangan Sistem Pelaporan Capaian Kinerja dan Keuangan	Status capaian kinerja keuangan	500	%	201.000.000	74.036.100	100%	22.277.000	22.277.000			96.313.100				Dinas Dikpora		
1	01	06	01	Penyusunan laporan capaian kinerja dan ikhtisar realisasi kinerja SKPD	Jumlah dokumen tersusun	5	dokumen	10.000.000	2	2.000.000	2	2.000.000	100,00	100,00	4	4.000.000	80,00	40,00		
1	01	06	02	Penyusunan pelaporan keuangan semesteran SKPD	Jumlah dokumen tersusun	10	dokumen	10.000.000	2	2.000.000	2	2.000.000	100,00	100,00	4	4.000.000	40,00	40,00		
1	01	06	03	Penyusunan pelaporan prognosis realisasi anggaran SKPD	jumlah dokumen tersusun	5	dokumen	10.000.000	2	2.000.000	2	2.000.000	100,00	100,00	4	4.000.000	80,00	40,00		
1	01	06	04	penyusunan pelaporan keuangan akhir tahun SKPD	jumlah dokumen tersusun	5	dokumen	10.000.000	1	25.786.100	1	2.000.000	100,00	100,00	2	27.786.100	40,00	277,86		
1	01	06	05	penyusunan pelaporan LAKIP, LKPJ, TAPKIN dan LPPD	jumlah dokumen tersusun	20	dokumen	10.000.000	5	2.000.000	5	2.000.000	100,00	100,00	10	4.000.000	50,00	40,00		
1	01	06	06	Penyusunan Renstra, Renja, dan RKA	jumlah dokumen tersusun	15	jenis	10.000.000	4	2.000.000	4	2.000.000	100,00	100,00	8	4.000.000	53,33	40,00		
1	01	06	06	Penyusunan DALEV Dokumen Perencanaan SKPD	jumlah dokumen tersusun	15	jenis	10.000.000	6	2.000.000	6	2.000.000	100,00	100,00	12	4.000.000	80,00	40,00		
1	01	06	17	Penyusunan Profil Pendidikan	jumlah dokumen tersusun	5	dokumen	131.000.000	1	36.250.000	1	8.277.000	100,00	100,00	2	44.527.000	40,00	33,99		
Rata-rata capaian kinerja (%)												100,00	100,00			57,92	68,98			
Predikat kinerja												ST	ST			R	S			
5	01	15	Pendidikan Anak Usia Dini	Persentase Anak Usia Dini yang mendapatkan pendidikan anak usia dini sesuai standar nasional pendidikan	309	%	42.200.000.000	2.701.366.262	58%	3.588.918.250	3.483.520.250			6.184.886.512				Dinas Dikpora		
1	01	15	03	Penambahan Ruang Kelas Sekolah	Terbangunnya ruang kelas sekolah TK	8	unit	1.343.019.000	1	192.353.000	-	0	-	target tidak diisi	target tidak diisi	1	192.353.000	12,50	14,32	

No	Kode	Urusan/Bidang Urusan Pemerintahan Daerah Dan Program/Kegiatan	Indikator Kinerja Program (outcome)/ Kegiatan (output)	Capaian Kinerja RPJMD pada Tahun 2021 (Akhir Periode RPJMD)		Realisasi Capaian Kinerja RPJMD s.d. RKPD Tahun Lalu (2017)		Target Kinerja dan Anggaran RKPD Tahun berjalan yang dievaluasi (2018)		Realisasi Capaian Kinerja dan Anggaran RKPD yang Dievaluasi (2018)		Tingkat Capaian Kinerja dan Realisasi Anggaran RKPD Tahun 2018 (%)		Realisasi Kinerja dan Anggaran RPJMD s/d Tahun 2018		Tingkat Capaian Kinerja & Realisasi Anggaran RPJMD s/d Tahun 2021 (%)		PD Penanggung jawab		
				K	Rp	K	Rp	K	Rp	K	Rp	K	Rp	K	Rp	K	Rp			
1	2	3	4	5		6		7		8		9 = 8 / 7 * 100%		10 = 6 + 8		11 = 10 / 5 * 100%		12		
				K	Rp	K	Rp	K	Rp	K	Rp	K	Rp	K	Rp	K	Rp			
		Pembangunan Gedung Kantor	Terbangunnya gedung kantor TK	9	unit	1.664.000.000		1	187.567.000		-	0	-	target tidak diisi	target tidak diisi	1	187.567.000	11,11	11,27	
		Pembangunan Pagar TK	Lingkungan Sekolah Menjadi Aman	7	unit	766.000.000		0	-	2	128.840.000	2	128.439.000	100,00	99,69	2	128.439.000	28,57	16,77	
1	01	15	13	Pengadaan alat praktik dan peraga siswa (APE)	Terpenuhinya Alat Praktik an Peraga siswa	48	unit	505.000.000	15	156.197.500		-	0	-	target tidak diisi	target tidak diisi	15	156.197.500	31,25	30,93
1	01	15		Pemeliharaan rutin/berkala bangunan sekolah	Terpeliharanya bangunan sekolah	21	paket	786.159.000	0	-		0	-	target tidak diisi	target tidak diisi	0	-	0,00	0,00	
1	01	15	18	Bimtek kompetensi pendidik PAUD	Terlaksananya bimtek kompetensi pendidik PAUD	200	Orang	382.100.000	58	61.065.000		-	0	-	target tidak diisi	target tidak diisi	58	61.065.000	29,00	15,98
1	01	15	23	Bimtek kompetensi guru TK	Terlaksananya bimtek kompetensi pendidik TK	200	Orang	244.000.000	38	44.750.000		-	0	-	target tidak diisi	target tidak diisi	38	44.750.000	19,00	18,34
1	01	15	56	Pengembangan data dan informasi pendidikan anak usia dini	Tersedianya Data Pokok PAUD	5	dokumen	205.800.000	3	65.201.000	2	9.675.000	2	9.675.000	100,00	100,00	5	74.876.000	100,00	36,38
1	01	15	57	Gebyar Anak Usia Dini	Terlaksananya Gebyar Pendidikan Anak Usia Dini	3000	Orang	523.900.000	1200	91.000.000	450	93.550.000	450	93.550.000	100,00	100,00	1650	184.550.000	55,00	35,23
1	01	15	58	Tambahan Penghasilan Pendidik PAUD	Pembayaran Tambahan Penghasilan Pendidik PAUD	10255	OT	6.149.322.000	402	799.914.000	450	2.396.661.500	450	2.300.761.500	100,00	96,00	852	3.100.675.500	8,31	50,42
1	01	15	60	Biaya Operasional Penyelenggaraan PAUD	Pembayaran Biaya Operasional Penyelenggaraan PAUD	13300	Siswa	8.771.640.000	1850	684.538.062	2600	764.775.000	2600	764.775.000	100,00	100,00	4450	1.449.313.062	33,46	16,52
1	01	15		Bantuan Penyelenggaraan PAUD Berbasis Keluarga	Tersalurnya dana penyelenggaraan PAUD berbasis keluarga	5	kegiatan	300.000.000	0	-		0	-	target tidak diisi	target tidak diisi	0	-	0,00	0,00	
1	01	15	65	Sosialisasi dan Pencitraan Lembaga PAUD oleh Bunda PAUD	Tersosialisasinya program PAUD oleh Bunda PAUD	30	Kecamatan	400.000.000	6	75.799.200	6	39.375.000	6	39.375.000	100,00	100,00	12	115.174.200	40,00	28,79
1	01	15	68	Apresiasi PTK PAUDNI Non Formal Informed berprestasi	Terpilihnya PTK PAUDNI berprestasi	1	Kegiatan	50.000.000	10	45.120.000	8	26.846.000	6	22.196.000	75,00	82,68	16	67.316.000	1600,00	134,63
1	01	15	69	Pengadaan Raport TK	Tersedianya Raport TK	10000	Raport	275.000.000	1000	25.000.000	1000	47.200.000	1000	46.200.000	100,00	97,88	2000	71.200.000	20,00	25,89
1	01	15	70	Bimtek parenting	Terlaksananya bimtek parenting	5	orang	391.200.000	57	63.175.000		-	0	-	target tidak diisi	target tidak diisi	57	63.175.000	1140,00	16,15
				Peningkatan Kompetensi Guru PAUD (Diklat Berjenjang Tingkat Dasar dan Lanjutan Guru PAUD)	Terlaksananya diklat dasar dan lanjutan guru PAUD	400	Orang	1.316.000.000	80	183.486.500	30	58.747.000	30	55.750.000	100,00	94,90	110	239.236.500	27,50	18,18
				Bimtek peningkatan kompetensi pamong dan penilik PAUDNI	Terlaksananya bimtek peningkatan kompetensi pamong dan penilik PAUDNI	65	orang	124.040.000	0	-		0	-	target tidak diisi	target tidak diisi	0	-	0,00	0,00	
				Pembinaan Akreditasi Program Pendidikan Anak Usia Dini Dan Non Formal	Terakreditasinya program pendidikan anak usia dini dan non formal	160	Lembaga	200.820.000	30	26.200.000	20	23.248.750	20	22.798.750	100,00	98,06	50	48.998.750	31,25	24,40
				Perluasan dan peningkatan mutu TK/RA	Terlaksananya kegiatan perluasan dan peningkatan mutu TK/RA	5	Kegiatan	14.421.000.000				0	-	target tidak diisi	-	0	-	0,00	0,00	
				Pembangunan sarana air bersih dan sanitasi	Lingkungan sekolah menjadi bersih	6	Unit	300.000.000				0	-	target tidak diisi	target tidak diisi	0	-	0,00	0,00	
				Rehabilitasi Prasarana Belajar	Terpeliharanya fisik bangunan sekolah	8	Ruang	1.150.000.000				0	-	target tidak diisi	target tidak diisi	0	-	0,00	0,00	
				Apresiasi PTK PAUDNI Berprestasi	Terpilihnya PTK PAUDNI berprestasi	4	kegiatan	160.000.000				0	-	target tidak diisi	target tidak diisi	0	-	0,00	0,00	
				Bantuan operasional PAUD Holistik	Tersalurnya bantuan operasional PAUD Holistik	5	lembaga	500.000.000				0	-	target tidak diisi	target tidak diisi	0	-	0,00	0,00	

No	Kode	Urusan/Bidang Urusan Pemerintahan Daerah Dan Program/Kegiatan	Indikator Kinerja Program (outcome)/ Kegiatan (output)	Capaian Kinerja RPJMD pada Tahun 2021 (Akhir Periode RPJMD)		Realisasi Capaian Kinerja RPJMD s.d. RKPD Tahun Lalu (2017)		Target Kinerja dan Anggaran RKPD Tahun berjalan yang dievaluasi (2018)		Realisasi Capaian Kinerja dan Anggaran RKPD yang Dievaluasi (2018)		Tingkat Capaian Kinerja dan Realisasi Anggaran RKPD Tahun 2018 (%)		Realisasi Kinerja dan Anggaran RPJMD s/d Tahun 2018		Tingkat Capaian Kinerja & Realisasi Anggaran RPJMD s/d Tahun 2021 (%)		PD Penanggung jawab			
				K	Rp	K	Rp	K	Rp	K	Rp	K	Rp	K	Rp	K	Rp				
1	2	3	4	5		6		7		8		9 = 8 / 7 * 100%		10 = 6 + 8		11 = 10/5 * 100%		12			
		Pengadaan buku koleksi PAUD	Tersedianya buku koleksi PAUD	12	Paket	1.271.000.000				0	-	target tidak diisi	target tidak diisi	0	-	0,00	0,00				
Rata-rata capaian kinerja (%)												97,50	96,92			127,48	19,77				
Predikat kinerja												ST	ST			ST	SR				
6	1	01	16	Program Wajib Belajar Pendidikan Dasar Sembilan Tahun	Persentase anak usia pendidikan dasar yang mendapatkan pendidikan anak usia pendidikan dasar sesuai standar nasional pendidikan SD	499,6	%	150.191.000.000	45.054.998.977	99,88	34.567.647.108	23.679.745.147			68.734.744.124			Dinas Dikpora			
					Persentase anak usia pendidikan dasar yang mendapatkan pendidikan anak usia pendidikan dasar sesuai standar nasional pendidikan SMP	429	%			84											
	1	01	16	01	Penambahan Ruang Kelas Sekolah	Terbangunnya ruang kelas sekolah SD	18	Ruang	3.664.800.000	5	793.903.500	4	1.795.988.000	4	1.772.457.000	100,00	98,69	9	2.566.360.500	50,00	70,03
	1	01	16		Tambahan Ruang Kelas SD (DAK)	Terbangunnya ruang kelas SD (DAK)	6	ruang	1.060.000.000					0	-	target tidak diisi	target tidak diisi	0	-	0,00	0,00
	1	01	16	02	Pembangunan Ruang Guru Sekolah	Tersedianya ruang guru (PIKI)	19	Unit	4.273.469.000	5	917.440.500	2	497.500.000	2	466.014.000	100,00	93,67	7	1.383.454.500	36,84	32,37
	1	01	16	03	Pengadaan Mebelur Sekolah (SD Dan SMP)	Terbangunnya Ruang Guru Sekolah	5700	unit	5.795.000.000	1020	948.885.900	733	736.700.000	733	725.668.000	100,00	98,50	1753	1.674.553.900	30,75	28,90
	1	01	16	04	Pembangunan Rumah Dinas Guru (SD dan SMP)	Terbangunnya rumah dinas guru	4	unit	576.000.000	5	569.916.000		-	0	-	target tidak diisi	target tidak diisi	5	569.916.000	125,00	98,94
	1	01	16	11	Pembangunan Unit Kesehatan Sekolah dan perlengkapannya (UKS SD dan SMP)	Terbangunnya unit kesehatan sekolah dan perlengkapan	9	unit	378.000.000	7	375.238.000		-	0	-	target tidak diisi	target tidak diisi	7	375.238.000	77,78	99,27
	1	01	16	14	Pembangunan Perpustakaan SD dan SMP	Terbangunnya perpustakaan SD dan SMP	2	unit	429.130.000	2	426.723.000		-	0	-	target tidak diisi	target tidak diisi	2	426.723.000	100,00	99,44
	1	01	16	18	Pembangunan Ruang Kelas SMP	Terbangunnya ruang kelas baru SMP/MTS/SMPLB	14	Ruang	2.604.000.000	4	668.569.000		-	0	-	target tidak diisi	target tidak diisi	4	668.569.000	28,57	25,67
					Pendampingan belanja hibah BOS kepada satuan pendidikan dasar	Terlaksananya BOS APBD	5	kegiatan	205.000.000	1	26.390.000		-	0	-	target tidak diisi	target tidak diisi	1	26.390.000	20,00	12,87
					Olimpiade Sains Siswa Nasional Tingkat SD dan SMP	Terlaksananya Olimpiade Sains siswa baru SD dan SMP	400	Orang	706.000.000	80	71.795.000	60	91.755.000	60	71.850.000	100,00	78,31	140	143.645.000	35,00	20,35
					Lomba lmtaq	Terlaksananya lomba lmtaq	1080	orang	474.520.000	150	73.720.000		-	0	-	target tidak diisi	target tidak diisi	150	73.720.000	13,89	15,54
					Pendataan Dapodik Pendidikan Dasar	Tersedianya data pokok pendidikan dasa	495	orang	234.000.000	0	-	167	15.470.000	167	15.470.000	100,00	100,00	167	15.470.000	33,74	6,61
	1	01	16	19	Penyelenggaraan Akreditasi Sekolah Dasar	Terakreditasinya Sekolah Dasar Dasar	210	sekolah	835.000.000	32	28.180.000	16	11.450.000	16	10.850.000	100,00	94,76	48	39.030.000	22,86	4,67
					Peningkatan fungsi pelayanan kegiatan belajar mengajar (KBM) Pendidikan Dasar Kecamatan Muntok	Terselenggaranya Fungsi KBM Pendidikan Dasar Kecamatan Simpang Teritip	1645	Rombel	14.735.760.000	260	1.961.390.400		-	0	-	target tidak diisi	target tidak diisi	260	1.961.390.400	15,81	13,31
					Peningkatan fungsi pelayanan kegiatan belajar mengajar (KBM) Pendidikan Dasar Kecamatan Simpang Teritip	Terselenggaranya fungsi KBM Pendidikan Dasar Kecamatan Simpang Teritip	1195	rombel	8.130.640.000	208	1.509.328.000		-	0	-	target tidak diisi	target tidak diisi	208	1.509.328.000	17,41	18,56

No	Kode	Urusan/Bidang Urusan Pemerintahan Daerah Dan Program/Kegiatan	Indikator Kinerja Program (outcome)/ Kegiatan (output)	Capaian Kinerja RPJMD pada Tahun 2021 (Akhir Periode RPJMD)		Realisasi Capaian Kinerja RPJMD s.d. RKPD Tahun Lalu (2017)		Target Kinerja dan Anggaran RKPD Tahun berjalan yang dievaluasi (2018)		Realisasi Capaian Kinerja dan Anggaran RKPD yang Dievaluasi (2018)		Tingkat Capaian Kinerja dan Realisasi Anggaran RKPD Tahun 2018 (%)		Realisasi Kinerja dan Anggaran RPJMD s/d Tahun 2018		Tingkat Capaian Kinerja & Realisasi Anggaran RPJMD s/d Tahun 2021 (%)		PD Penanggung jawab			
				K	Rp	K	Rp	K	Rp	K	Rp	K	Rp	K	Rp	K	Rp				
1	2	3	4	5		6		7		8		9 = 8 / 7 * 100%		10 = 6 + 8		11 = 10 / 5 * 100%		12			
				K	Rp	K	Rp	K	Rp	K	Rp	K	Rp	K	Rp	K	Rp				
		Peningkatan fungsi pelayanan kegiatan belajar mengajar (KBM) Pendidikan Dasar Kecamatan Kelapa	Terselenggaranya fungsi KBM Pendidikan Dasar Kecamatan Kelapa	1160	Rombel	10.621.600.000	218	1.619.332.800	-	0	-	target tidak diisi	target tidak diisi	218	1.619.332.800	18,79	15,25				
		Peningkatan fungsi pelayanan kegiatan belajar mengajar (KBM) Pendidikan Dasar Kecamatan Jebus	Terselenggaranya fungsi KBM Pendidikan Dasar Kecamatan Jebus	1240	rombel	11.276.800.000	158	1.184.530.000	-	0	-	target tidak diisi	target tidak diisi	158	1.184.530.000	12,74	10,50				
		Peningkatan fungsi pelayanan kegiatan belajar mengajar (KBM) Pendidikan Dasar Kecamatan Paritiga	Terselenggaranya Fungsi KBM Pendidikan Dasar Kecamatan Paritiga	860	Rombel	8.849.600.000	194	1.449.799.400	-	0	-	target tidak diisi	target tidak diisi	194	1.449.799.400	22,56	16,38				
		Peningkatan fungsi pelayanan kegiatan belajar mengajar (KBM) Pendidikan Dasar Kecamatan Tempilang	Terselenggaranya fungsi KBM Pendidikan Dasar Kecamatan Tempilang	1000	Rombel	9.420.640.000	181	1.346.533.800	-	0	-	target tidak diisi	target tidak diisi	181	1.346.533.800	18,10	14,29				
		Pengadaan Raport SD SMP	Tersedianya Pengadaan Raport	32000	Raport	1.496.500.000	7000	278.125.000	7000	324.800.000	7000	317.800.000	100,00	97,84	14000	595.925.000	43,75	39,82			
1	01	16	41	Manajemen pengelolaan BOS Pendidikan Dasar Dan Sekolah Menengah Pertama	Terfasilitasinya Tim Manajemen BOS SD dan SMP	10	Kegiatan	325.760.000	2	65.154.500	2	10.700.000	2	10.700.000	100,00	100,00	4	75.854.500	40,00	23,29	
1	01	16	62	Olimpiade Olahraga Siswa Nasional (O2SN) SD/MI Dan Festival Lomba Seni Siswa Nasional (FLS2N) SD/MI	Terselenggaranya Olimpiade Olahraga Siswa Nasional (O2SN) SD/MI dan Festival Lomba Seni Siswa Nasional (FLS2N) SD/MI	105	Cabang	1.620.000.000	9	228.426.300	9	174.382.500	9	151.842.500	100,00	87,07	18	380.268.800	17,14	23,47	
1	01	16	63	Olimpiade Olahraga Siswa Nasional (O2SN) SMP/MTs dan Festival Lomba Seni Siswa Nasional (FLS2N) SMP/MTs	Terlaksananya Olimpiade Olahraga Siswa (O2SN)SMP/MTs dan Festival Lomba Seni Siswa Nasional (FLS2N) Sisa Seni Nasional (FLS2N) SMP/MTs	125	cabang	1.660.000.000	9	262.172.700	16	191.242.000	16	152.212.000	100,00	79,59	25	414.384.700	20,00	24,96	
1	01	16	68	Penyediaan Pelaksanaan Administrasi Tim Teknis atas Dana APBN dan APBD	Terlaksananya Pelaksanaan Administrasi Tim Teknis atas Dana APBN dan APBD	5	Kegiatan	241.641.000	1	40.424.000	1	15.200.000	1	15.165.000	100,00	99,77	2	55.589.000	40,00	23,00	
1	01	16		Bantuan BOS SD/MI	Tersalurnya Bantuan BOS SD/MI	129170	siswa	4.044.607.000	0	-	0	-	target tidak diisi	target tidak diisi	0	-	0,00	0,00			
1	01	16		BOP SDLB	Tersalurnya BOP SDLB	240	siswa	887.000.000	0	-	0	-	target tidak diisi	target tidak diisi	0	-	0,00	0,00			
1	01	16		Tambahan Penghasilan Guru SD/MI/SDLB NON PNS	Pembayaran tambahan penghasilan guru SD/MI/SDLB Non PNS	200	orang	2.000.000.000	0	-	0	-	target tidak diisi	target tidak diisi	0	-	0,00	0,00			
1	01	16		Tambahan Penghasilan PTT SD/MI/SDLB Non PNS	Pembayaran Tambahan Penghasilan PTT SD/MI/SDLB Non PNS	1020	orang	3.200.000.000	0	-	0	-	target tidak diisi	target tidak diisi	0	-	0,00	0,00			
				Pengadaan Seragam Sekolah beserta perlengkapannya	Tersedianya seragam sekolah siswa baru SD/MI dan SMP/MTs	38275	stel	13.025.655.000	7665	2.471.709.650	7766	1.540.600.000	7766	1.489.562.000	100,00	96,69	15431	3.961.271.650	40,32	30,41	
				Bantuan Pendidikan Inklusi	Pembayaran bantuan pendidikan inklusi	85	siswa	125.500.000	0	-	0	-	target tidak diisi	target tidak diisi	0	-	0,00	0,00			
				Peningkatan Kualifikasi Guru SD/MI/SDLB ke S1/D4 (Lanjutan dan Baru)	Tersalurnya beasiswa kualifikasi guru SD/MI/SDLB	600	os	632.000.000	0	-	0	-	target tidak diisi	target tidak diisi	0	-	0,00	0,00			

No	Kode	Urusan/Bidang Urusan Pemerintah Daerah Dan Program/Kegiatan	Indikator Kinerja Program (outcome)/ Kegiatan (output)	Capaian Kinerja RPJMD pada Tahun 2021 (Akhir Periode RPJMD)		Realisasi Capaian Kinerja RPJMD s.d. RKPD Tahun Lalu (2017)		Target Kinerja dan Anggaran RKPD Tahun berjalan yang dievaluasi (2018)		Realisasi Capaian Kinerja dan Anggaran RKPD yang Dievaluasi (2018)		Tingkat Capaian Kinerja dan Realisasi Anggaran RKPD Tahun 2018 (%)		Realisasi Kinerja dan Anggaran RPJMD s/d Tahun 2018		Tingkat Capaian Kinerja & Realisasi Anggaran RPJMD s/d Tahun 2021 (%)		PD Penanggung jawab	
				K	Rp	K	Rp	K	Rp	K	Rp	K	Rp	K	Rp	K	Rp		
1	2	3	4	5		6		7		8		9 = 8 / 7 * 100%		10 = 6 + 8		11 = 10/5 * 100%		12	
				K	Rp	K	Rp	K	Rp	K	Rp	K	Rp	K	Rp	K	Rp		
		Tambahan WC Guru dan Siswa	Terbangunnya WC Guru dan siswa	25	ruang	2.295.000.000	0	-		0	-	target tidak diisi	target tidak diisi	0	-	0,00	0,00		
		Pembangunan Ruang Kepala Sekolah dan Guru	Terbangunnya Ruang Kepala Sekolah dan Guru	25	ruang	4.740.000.000	0	-		0	-	target tidak diisi	target tidak diisi	0	-	0,00	0,00		
		Rehabilitasi Asrama PLB (sedang)	Terpeliharanya Asrama PLB (sedang)	5	paket	520.000.000	0	-		0	-	target tidak diisi	target tidak diisi	0	-	0,00	0,00		
		Peningkatan Mutu SMP/MTs/SMPLB	Terlaksananya Peningkatan Mutu SMP/MTs/SMPLB	5	kegiatan	7.557.578.000	0	-		0	-	target tidak diisi	target tidak diisi	0	-	0,00	0,00		
		Pelaksanaan evaluasi kinerja bidang pendidikan	Terfasilitasinya Evaluasi kinerja bidang pendidikan	4	Kegiatan	900.000.000	0	-	1	503.330.000	1	460.418.000	100,00	91,47	1	460.418.000	25,00	51,16	
		Pendidikan Lingkungan Hidup/ Adiwiyata dan Sekolah Sehat	Terselenggaranya Program sekolah sehat dan adiwiyata	12	Sekolah	240.000.000	0	-	1	15.000.000	1	14.886.000	100,00	99,24	1	14.886.000	8,33	6,20	
		Pembangunan Pagar Sekolah	Terbangunnya pagar sekolah	8	paket	1.308.800.000	0	-		0	-	target tidak diisi	target tidak diisi	0	-	0,00	0,00		
		Rehabilitasi Ruang kelas SD dan SMP (DAK)	Terpeliharanya bangunan sekolah	6	ruang	650.000.000	9	620.850.000		0	-	target tidak diisi	target tidak diisi	9	620.850.000	150,00	95,52		
		Pembangunan Ruang Kelas Baru SMP (DAK)	Terbangunnya ruang kelas baru SMP (DAK)	8	unit	1.600.000.000			2	373.985.000	2	362.598.000	100,00	96,96	2	362.598.000	25,00	22,66	
		Rehabilitasi Peningkatan Prasarana SD	Terlaksananya rehabilitasi peningkatan prasarana SD	4	Ruang	100.000.000				-	0	target tidak diisi	target tidak diisi	0	-	0,00	0,00		
		Pembangunan Peningkatan Prasarana SD	Terbangunnya peningkatan prasarana SD	4	Ruang	200.000.000				-	0	target tidak diisi	target tidak diisi	0	-	0,00	0,00		
		Peningkatan Sarana Mutu Pendidikan SD	Tersedianya buku koleksi perpustakaan sekolah	20	Paket	100.000.000				-	0	target tidak diisi	target tidak diisi	0	-	0,00	0,00		
		Rehabilitasi Peningkatan Prasarana SMP	Terpeliharanya bangunan sekolah	4	Paket	100.000.000				-	0	target tidak diisi	target tidak diisi	0	-	0,00	0,00		
		Pengadaan Sarana Peningkatan Mutu Pendidikan SD	Terlaksananya pengadaan sarana peningkatan mutu pendidikan SD	5	Paket	100.000.000	1	1.026.412.127		-	0	target tidak diisi	target tidak diisi	1	1.026.412.127	20,00	1026,41		
		Pembangunan Laboratorium IPA SMP	Terbangunnya Laboratorium IPA	12	Unit	2.900.000.000	2	695.280.000		-	0	target tidak diisi	target tidak diisi	2	695.280.000	16,67	23,98		
		Pengadaan Sarana Pendidikan SMP	Terlaksananya pengadaan sarana pendidikan SMP	5	paket	100.000.000	1	556.049.400		-	0	target tidak diisi	target tidak diisi	1	556.049.400	20,00	556,05		
		Penyediaan Dana BOS Pendidikan Dasar dan Sekolah Menengah Pertama					153	24.838.720.000	4	26.420.674.608	4	15.841.353.829	100,00	59,96	157	40.680.073.829	target tidak diisi	target tidak diisi	
		Penyediaan Buku Pelajaran/ Referensi/ Perpustakaan untuk SD dan SMP	Tersedianya Buku Pelajaran/Referensi/Perpustakaan untuk SD dan SMP (DAK)	10	Jenjang	2.864.000.000			2	1.068.350.000	2	1.041.376.522	100,00	97,48	2	1.041.376.522	20,00	36,36	
		Pengadaan Alat Praktik dan Peraga Siswa SMP	Tersedianya alat praktik dan peraga siswa SMP (DAK)	6	Paket dan jenjang	4.000.000.000			3	780.520.000	3	759.522.296	100,00	97,31	3	759.522.296	50,00	18,99	
		Bantuan Biaya Operasional Asrama PLB (DABA)	Pembayaran Bantuan Biaya Operasional Asrama PLB (DABA)	120	orang	719.000.000				0	-	target tidak diisi	target tidak diisi	0	-	0,00	0,00		
		Manajemen Pengelolaan PIP Pendidikan Dasar dan Sekolah Menengah Pertama	Terlaksananya manajemen pengelolaan PIP Pendidikan Dasar	334	Sekolah	88.000.000				0	-	target tidak diisi	target tidak diisi	0	-	0,00	0,00		
		Rehabilitasi sedang/berat ruang kelas sekolah (DAK)	Terpeliharanya bangunan sekolah (DAK)	49	paket	2.740.000.000				0	-	target tidak diisi	target tidak diisi	0	-	0,00	0,00		
		Pengadaan alat peraga jenjang SD (DAK)	Tersedianya alat peraga jenjang SD (DAK)	4	paket	2.000.000.000				0	-	target tidak diisi	target tidak diisi	0	-	0,00	0,00		

No	Kode	Urusan/Bidang Urusan Pemerintahan Daerah Dan Program/Kegiatan	Indikator Kinerja Program (outcome)/ Kegiatan (output)	Capaian Kinerja RPJMD pada Tahun 2021 (Akhir Periode RPJMD)			Realisasi Capaian Kinerja RPJMD s.d. RKPD Tahun Lalu (2017)		Target Kinerja dan Anggaran RKPD Tahun berjalan yang dievaluasi (2018)		Realisasi Capaian Kinerja dan Anggaran RKPD yang Dievaluasi (2018)		Tingkat Capaian Kinerja dan Realisasi Anggaran RKPD Tahun 2018 (%)		Realisasi Kinerja dan Anggaran RPJMD s/d Tahun 2018		Tingkat Capaian Kinerja & Realisasi Anggaran RPJMD s/d Tahun 2021 (%)		PD Penanggung jawab	
				K	Rp		K	Rp	K	Rp	K	Rp	K	Rp	K	Rp	K	Rp		
1	2	3	4	5			6		7		8		9 = 8 / 7 * 100%		10 = 6 + 8		11 = 10/5 * 100%		12	
				K	Rp		K	Rp	K	Rp	K	Rp	K	Rp	K	Rp	K	Rp		
		Penyediaan buku pelajaran untuk SD dan SMP	Tersedianya buku pelajaran untuk SD dan SMP	400000000	Paket	600.000.000					0	-	target tidak diisi	target tidak diisi	0	-	0,00	0,00		
		Lomba Kesiswaan	Terseleksinya siswa berprestasi dalam lomba kesiswaan	6	Kegiatan	240.000.000					0	-	target tidak diisi	target tidak diisi	0	-	0,00	0,00		
Rata-rata capaian kinerja (%)												100,00	92,63			22,11	47,37			
Predikat kinerja												ST	ST			SR	SR			
8	1	01	18	Program Pendidikan Non Formal	Jumlah lembaga PKBM yang diakreditasi	20	PKBM	30.000.000.000		4.833.104.000	2	6.270.898.000		5.491.112.658			10.324.216.658		Dinas Dikpora	
				Pemberian bantuan operasional pendidikan non formal	terdistribusinya bantuan operasional pendidikan non formal	52	lembaga	260.000.000	0	-			0	-	target tidak diisi	target tidak diisi	0	-	0,00	0,00
				Pembinaan penyelenggaraan paket A setara SD, paket B setara SMP dan Buta Aksara	terdistribusinya dana bantuan pembinaan warga belajar paket A paket B dan buta aksara	1640	orang	417.400.000	129	7.275.000		-	0	-	target tidak diisi	target tidak diisi	129	7.275.000	7,87	1,74
				Pendataan pendidikan non formal	tersedianya data pendidikan non formal	5	dokumen	158.200.000	0	-		-	0	-	target tidak diisi	target tidak diisi	0	-	0,00	0,00
				Lomba cerdas tangkas warga belajar pendidikan kesetaraan (Paket A, B)	terlaksananya lomba cerdas tangkas warga belajar pendidikan kesetaraan	100	orang	150.000.000	25	26.030.000		-	0	-	target tidak diisi	target tidak diisi	25	26.030.000	25,00	17,35
				Peningkatan kompetensi tutor pendidikan kesetaraan (Paket A dan B)	terlaksananya bimtek kompetensi tutor pendidikan kesetaraan	100	orang	211.500.000	20	24.299.000		-	0	-	target tidak diisi	target tidak diisi	20	24.299.000	20,00	11,49
				Perluasan dan Peningkatan Mutu Pendidikan Masyarakat	Terlaksananya pembanguan prasarana SKB	4	Paket	200.000.000	1	4.775.500.000	1	5.544.558.000	1	5.356.158.000	100,00	96,60	2	10.131.658.000	50,00	5065,83
				Pelaksanaan evaluasi kinerja bidang pendidikan UNPK					0	-	5	43.340.000	5	35.304.658	100,00	81,46	5	35.304.658	target tidak diisi	target tidak diisi
				Bimtek Pengelolaan Taman Bacaan Masyarakat	terlaksananya bimtek pengelolaan taman bacaan masyarakat	80	orang	140.000.000	0	-			0	-	target tidak diisi	target tidak diisi	0	-	0,00	0,00
				Lomba Instruktur dan Peserta Lembaga Kursus	terseleksinya Instruktur dan peserta lembaga kursus berprestasi	80	orang	160.000.000	0	-			0	-	target tidak diisi	target tidak diisi	0	-	0,00	0,00
				Bimtek Pengelolaan Kursus	terlaksananya bimtek pengelolaan kursus	80	orang	200.000.000	0	-			0	-	target tidak diisi	target tidak diisi	0	-	0,00	0,00
				Pendampingan akreditasi PKBM	terlaksananya pendampingan akreditasi PKBM	8	lembaga	200.000.000	0	-			0	-	target tidak diisi	target tidak diisi	0	-	0,00	0,00
				Pembinaan pendidikan kecakapan hidup yang berkelanjutan bagi orang dewasa	terlaksananya pembinaan kecakapan hidup yang berkelanjutan bagi orang dewasa	90	orang	121.500.000	0	-			0	-	target tidak diisi	target tidak diisi	0	-	0,00	0,00
				Perluasan dan peningkatan mutu pendidikan masyarakat (DABA)	terdistribusinya bantuan operasional PKBM	2	lembaga	40.000.000	0	-			0	-	target tidak diisi	target tidak diisi	0	-	0,00	0,00
				Perluasan dan peningkatan mutu pendidikan kesetaraan (DABA)	-	5	kegiatan	27.269.400.000	0	-			0	-	target tidak diisi	target tidak diisi	0	-	0,00	0,00
				Pembangunan prasarana SKB	Terlaksananya pembangunan Ruang Belajar SKB	4	Ruang	200.000.000			1	568.350.000	0	-	-	-	0	-	0,00	0,00
				Pengadaan Peningkatan Sarana SKB	Terlaksananya pengadaan sarana SKB	24	Paket	272.000.000			2	114.650.000	2	99.650.000	100,00	86,92	2	99.650.000	8,33	36,64
Rata-rata capaian kinerja (%)												75,00	66,24			7,41	342,20			
Predikat kinerja												T	S			SR	ST			
15	1	01	04	Program Peningkatan Mutu Pendidik dan Tenaga Kependidikan	Rata-rata Nilai UKG	400	%	9.200.000.000		1.223.635.314	70	524.499.500		305.511.200			1.529.146.514		Dinas Dikpora	

No	Kode				Urusan/Bidang Urusan Pemerintahan Daerah Dan Program/Kegiatan	Indikator Kinerja Program (outcome)/ Kegiatan (output)	Capaian Kinerja RPJMD pada Tahun 2021 (Akhir Periode RPJMD)			Realisasi Capaian Kinerja RPJMD s.d. RKPD Tahun Lalu (2017)		Target Kinerja dan Anggaran RKPD Tahun berjalan yang dievaluasi (2018)		Realisasi Capaian Kinerja dan Anggaran RKPD yang Dievaluasi (2018)		Tingkat Capaian Kinerja dan Realisasi Anggaran RKPD Tahun 2018 (%)		Realisasi Kinerja dan Anggaran RPJMD s/d Tahun 2018		Tingkat Capaian Kinerja & Realisasi Anggaran RPJMD s/d Tahun 2021 (%)		PD Penanggung jawab	
							K	Rp	K	Rp	K	Rp	K	Rp	K	Rp	K	Rp	K	Rp	K		Rp
1	2				3	4	5			6		7		8		9 = 8 / 7 * 100%		10 = 6 + 8		11 = 10 / 5 * 100%		12	
	1	01	24	04	Pelaksanaan Sertifikasi Pendidik	Terlaksananya sosialisasi sertifikasi pendidik	1000	orang	365.000.000	200	68.709.414	200	11.200.000	200	11.200.000	100,00	100,00	400	79.909.414	40,00	21,89		
	1	01	24	05	Pembinaan Olimpiade Sains Guru	Terlaksananya pembinaan olimpiade sains guru	156	orang	332.000.000	18	44.555.000	18	44.525.000	18	39.885.000	100,00	89,58	36	84.440.000	23,08	25,43		
	1	01	25		Bimtek guru pembimbing olimpiade sains nasional guru	Terlaksananya Bimtek guru pembimbing olimpiade sains nasional guru	66	orang	70.000.000	60	67.060.000		-	0	-	target tidak diisi	target tidak diisi	60	67.060.000	90,91	95,80		
	1	01	25		Penilaian Angka Kredit JFT	Terlaksananya Penilaian Angka Kredit JFT	5	Kegiatan	275.000.000	1	67.482.000	1	28.650.000	1	22.350.000	100,00	78,01	2	89.832.000	40,00	32,67		
	1	01	25		Pemilihan dan Pembinaan Guru, Pengawas dan Kepala Sekolah	Terlaksananya pemilihan dan pembinaan guru, pengawas dan kepala sekolah berprestasi	44	jenjang	427.000.000	7	75.292.000	8	51.325.000	8	35.949.200	100,00	70,04	15	111.241.200	34,09	26,05		
					Beasiswa Guru dan siswa berprestasi	Pembayaran beasiswa Dana untuk Guru dan siswa berprestasi	200	orang	2.160.000.000	10	183.938.000	9	0	0	-	target tidak diisi	target tidak diisi	10	183.938.000	5,00	8,52		
					Bimtek Peningkatan Kompetensi Pengawas	Terlaksananya Bimtek Peningkatan Kompetensi Pengawas	88	orang	200.000.000			22	39.385.000	0	-	-	-	0	-	0,00	0,00		
					Pelaksanaan Seleksi calon Kepala Sekolah dan Pengawas							30	46.092.000	30	39.767.000	100,00	86,28	30	39.767.000	target tidak diisi	target tidak diisi		
					Pengembangan Sekolah Inklusi/Pembina/Rujukan	Terlaksananya Pengembangan Sekolah Inklusi	11	Sekolah	599.750.000	2	96.885.000	1	60.000.000	1	60.000.000	100,00	100,00	3	156.885.000	27,27	26,16		
					Bimtek Peningkatan Kompetensi Guru	Terlaksananya Bimtek Peningkatan Kompetensi Guru	590	orang	868.750.000	97	143.145.500	50	39.825.000	0	-	-	-	97	143.145.500	16,44	16,48		
					Pendidikan dan Pelatihan Guru Olahraga	Terlaksananya Pendidikan dan Pelatihan Guru Olahraga	140	orang	120.000.000	0	-		-	0	-	target tidak diisi	target tidak diisi	0	-	0,00	0,00		
					Penyusunan Kurikulum Muatan Lokal	Terlaksananya Penyusunan Kurikulum Muatan Lokal	5	dokumen	280.000.000	1	29.999.900	1	0	0	-	-	target tidak diisi	target tidak diisi	1	29.999.900	20,00	10,71	
					Lomba Forum Ilmiah Guru	Terlaksananya Forum Ilmiah Guru	5	Kegiatan	400.000.000	1	47.364.500	1	48.697.500	1	36.360.000	100,00	74,67	2	83.724.500	40,00	20,93		
					Pelaksanaan KKG dan MGMP	Terlaksananya Pelaksanaan KKG dan MGMP	165	orang	1.019.500.000	45	198.539.000		-	0	-	target tidak diisi	target tidak diisi	45	198.539.000	27,27	19,47		
	1	01	25		Bimtek Pengelola perpustakaan dan laboratorium	Terlaksananya Bimtek Pengelola perpustakaan dan laboratorium	310	orang	370.000.000	99	102.265.000		-	0	-	target tidak diisi	target tidak diisi	99	102.265.000	31,94	27,64		
	1	01	25		Pendidikan Lanjutan bagi pendidikan untuk memenuhi standar kualifikasi	Tersalurkannya biaya beasiswa guru untuk memenuhi standar kualifikasi	230	orang	260.000.000	82	98.400.000		154.800.000	0	60.000.000	target tidak diisi	38,76	82	158.400.000	35,65	60,92		
	1	01			Pelatihan guru Pembinaan Olimpiade sains SD dan SMP	Terlaksananya Pelatihan guru Pembinaan Olimpiade sains SD dan SMP	264	orang	280.000.000	0	-		-	0	-	target tidak diisi	target tidak diisi	0	-	0,00	0,00		
	1	01			Pelaksanaan uji kompetensi pendidik dan tenaga kependidikan	Terlaksananya Pelaksanaan uji kompetensi pendidik dan tenaga kependidikan	120	orang	180.000.000	0	-		-	0	-	target tidak diisi	target tidak diisi	0	-	0,00	0,00		
	1	01			Pelatihan manajerial kepala sekolah	Terlaksananya Pelatihan manajerial kepala sekolah	120	orang	162.000.000	0	-		-	0	-	target tidak diisi	target tidak diisi	0	-	0,00	0,00		
	1	01			Pelatihan bagi pendidik untuk memenuhi standar kompetensi	Terlaksananya Pelatihan bagi pendidik untuk memenuhi standar kompetensi	180	orang	235.000.000	0	-		-	0	-	target tidak diisi	target tidak diisi	0	-	0,00	0,00		

No	Kode	Urusan/Bidang Urusan Pemerintahan Daerah Dan Program/Kegiatan	Indikator Kinerja Program (outcome)/ Kegiatan (output)	Capaian Kinerja RPJMD pada Tahun 2021 (Akhir Periode RPJMD)		Realisasi Capaian Kinerja RPJMD s.d. RKPD Tahun Lalu (2017)		Target Kinerja dan Anggaran RKPD Tahun berjalan yang dievaluasi (2018)		Realisasi Capaian Kinerja dan Anggaran RKPD yang Dievaluasi (2018)		Tingkat Capaian Kinerja dan Realisasi Anggaran RKPD Tahun 2018 (%)		Realisasi Kinerja dan Anggaran RPJMD s/d Tahun 2018		Tingkat Capaian Kinerja & Realisasi Anggaran RPJMD s/d Tahun 2021 (%)		PD Penanggung jawab	
				K	Rp	K	Rp	K	Rp	K	Rp	K	Rp	K	Rp	K	Rp		
1	2	3	4	5		6		7		8		9 = 8 / 7 * 100%		10 = 6 + 8		11 = 10/5 * 100%		12	
1	01	Pengembangan sistem pendataan dan pemetaan pendidik dan tenaga kependidikan	Tersedianya data dan pemetaan tendik	4	laporan	80.000.000	0	-	0	-	target tidak diisi	target tidak diisi	0	-	0,00	0,00			
1	01	Pengembangan kompetensi guru untuk pelayanan anak berkebutuhan khusus di sekolah inklusif	Terselenggaranya Pengembangan kompetensi guru untuk pelayanan anak berkebutuhan khusus di sekolah inklusif	160	orang	216.000.000	0	-	0	-	target tidak diisi	target tidak diisi	0	-	0,00	0,00			
		Penilaian Angka Kredit Guru	Terlaksananya Penilaian Angka Kredit Guru	4	kegiatan	300.000.000			0	-	target tidak diisi	target tidak diisi	0	-	0,00	0,00			
Rata-rata capaian kinerja (%)												70,00	63,73			19,62	17,85		
Predikat kinerja												S	R			SR	SR		
3	1	01	03	Program Peningkatan Sarana dan Prasarana Penunjang Wajib Belajar 9 Tahun	sekolah SMP yang memenuhi SNP bidang Sarana dan Prasarana	18	SMP	45.631.000.000	-	SD 8	6.609.337.000	6.245.117.400			6.245.117.400			Dinas Dikpora	
					sekolah SD yang memenuhi SNP bidang Sarana dan Prasarana	56	SD			SMP 2									
1	01	03	04	Pembangunan Sarana Air Bersih Dan Sanitary (PIK)	Terbangunnya sarana air bersih dan sanitary (SD)	80	unit	4.600.000.000		2	294.710.000	2	293.483.400	100,00	99,58	2	293.483.400	2,50	6,38
1	01	03	04	Pembangunan Pagar Sekolah (PIK)	Terbangunnya Pagar Sekolah	3	kegiatan	1.250.000.000		30	3.198.400.000	30	2.837.258.000	100,00	88,71	30	2.837.258.000	1000,00	226,98
1	01	03	04	Pemasangan Conblok Sekolah	Terpasangnya conblok halaman sekolah	4	Paket	200.000.000		1	25.000.000	1	24.400.000	100,00	97,60	1	24.400.000	25,00	12,20
1	01	03		Rehabilitasi ruang kelas, ruang guru dan Ruang Penunjang lainnya (PIK)					5	3.091.227.000	5	3.089.976.000	100,00	99,96	5	3.089.976.000	target tidak diisi	target tidak diisi	
				Pembangunan Lab. IPA SD dan SMP	Terbangunnya Lab. IPA SD dan SMP	26	unit	5.700.000.000		0	-	target tidak diisi	target tidak diisi	0	-	0,00	0,00		
				Pembangunan Perpustakaan SD	Terbangunnya Perpustakaan SD	13	unit	3.400.000.000		0	-	target tidak diisi	target tidak diisi	0	-	0,00	0,00		
				Pembangunan Perpustakaan SD dan SMP	Terbangunnya Perpustakaan SD dan SMP	8	unit	1.850.000.000		0	-	target tidak diisi	target tidak diisi	0	-	0,00	0,00		
				Pembangunan Perpustakaan SMP	Terbangunnya Perpustakaan SMP	13	unit	3.400.000.000		0	-	target tidak diisi	target tidak diisi	0	-	0,00	0,00		
				Pembangunan Ruang Ibadah	Terbangunnya Ruang Ibadah	50	unit	3.750.000.000		0	-	target tidak diisi	target tidak diisi	0	-	0,00	0,00		
				Pembangunan rumah dinas guru (SD dan SMP)	Terbangunnya rumah dinas guru (SD dan SMP)	20	unit	3.228.000.000		0	-	target tidak diisi	target tidak diisi	0	-	0,00	0,00		
				Pembangunan Unit Kesehatan Sekolah dan perlengkapannya (UKS SD dan SMP)	Terbangunnya Unit Kesehatan Sekolah dan perlengkapannya (UKS SD dan SMP)	60	unit	3.750.000.000		0	-	target tidak diisi	target tidak diisi	0	-	0,00	0,00		
				Pengadaan Mebeler Laboratorium	Terperuhnya Mebeler Laboratorium	5	paket	2.300.000.000		0	-	target tidak diisi	target tidak diisi	0	-	0,00	0,00		
				Pengadaan Mebeler Perpustakaan	Terperuhnya Mebeler Perpustakaan	5	paket	1.750.000.000		0	-	target tidak diisi	target tidak diisi	0	-	0,00	0,00		
				Pengadaan alat peraga jenjang SD dan SMP	Tersedianya alat peraga jenjang SD dan SMP	4	paket	2.102.000.000		0	-	target tidak diisi	target tidak diisi	0	-	0,00	0,00		
				Pengadaan peralatan CBT (Computer Based Test)	Tersedianya peralatan CBT (Computer Based Test)	5	ls	2.823.000.000		0	-	target tidak diisi	target tidak diisi	0	-	0,00	0,00		
				Pembangunan rumah dinas guru (DAK)	Tersedianya rumah dinas guru (DAK)	14	unit	2.778.000.000		0	-	target tidak diisi	target tidak diisi	0	-	0,00	0,00		

No	Kode	Urusan/Bidang Urusan Pemerintahan Daerah Dan Program/Kegiatan	Indikator Kinerja Program (outcome)/ Kegiatan (output)	Capaian Kinerja RPJMD pada Tahun 2021 (Akhir Periode RPJMD)		Realisasi Capaian Kinerja RPJMD s.d. RKPD Tahun Lalu (2017)		Target Kinerja dan Anggaran RKPD Tahun berjalan yang dievaluasi (2018)		Realisasi Capaian Kinerja dan Anggaran RKPD yang Dievaluasi (2018)		Tingkat Capaian Kinerja dan Realisasi Anggaran RKPD Tahun 2018 (%)		Realisasi Kinerja dan Anggaran RPJMD s/d Tahun 2018		Tingkat Capaian Kinerja & Realisasi Anggaran RPJMD s/d Tahun 2021 (%)		PD Penanggung jawab			
				K	Rp	K	Rp	K	Rp	K	Rp	K	Rp	K	Rp	K	Rp				
1	2	3	4	5		6		7		8		9 = 8 / 7 * 100%		10 = 6 + 8		11 = 10/5 * 100%		12			
		Pembangunan sarana air bersih dan sanitary (SMP)	Tersedianya sarana air bersih dan sanitary (SMP)	60	unit	2.750.000.000				0	-	target tidak diisi	target tidak diisi	0	-	0,00	0,00				
Rata-rata capaian kinerja (%)												100,00	96,46			64,22	15,35				
												ST	ST			R	SR				
JUMLAH ANGGARAN DAN REALISASI DARI SELURUH PROGRAM										72.554.543.858	59.835.864.909			124.602.426.103							
TOTAL RATA-RATA CAPAIAN KINERJA DAN ANGGARAN DARI SELURUH PROGRAM												92,51	87,63			49,06	71,48				
PREDIKAT KINERJA DARI SELURUH PROGRAM												ST	T			SR	S				
2	1	02	KESEHATAN																		
	1.02	01	01	Program Pelayanan Administrasi Perkantoran	Persentase pemenuhan layanan administrasi perkantoran	500	Persen	18.091.000.000		5.343.405.162	100%	5.671.323.500		5.314.106.320		10.657.511.482					
				Penyediaan jasa surat menyurat	Pembayaran Honorarium PHL	2988	ob	4.363.845.000	684	1.060.147.000	708	1.195.050.000	684	1.153.075.000	96,61	96,49	1368	2.213.222.000	45,78	50,72	Dinkes
				Tersedianya jasa pengiriman		200	paket														
				Penyediaan jasa komunikasi, sumber daya air dan listrik	Pembayaran jasa komunikasi, sumber daya air dan listrik	60	bulan	1.498.204.000	12	623.513.827	12	191.200.000	12	149.843.324	100,00	78,37	24	773.357.151	40,00	51,62	
				Penyediaan jasa keamanan kantor	Pembayaran Honorarium PHL	1128	ob	1.502.799.000	312	432.000.000	312	503.100.000	312	479.100.000	100,00	95,23	624	911.100.000	55,32	60,63	
				Penyediaan jasa pemeliharaan dan perizinan kendaraan dinas/operasional	Pembayaran Honorarium PHL	1860	ob	3.155.609.000	432	779.340.000	444	915.850.000	420	874.869.100	94,59	95,53	852	1.654.209.100	45,81	52,42	
				Penyediaan jasa administrasi keuangan	Pembayaran Honorarium PHL	480	ob	808.482.000	132	231.350.000	132	251.250.000	132	251.250.000	100,00	100,00	264	482.600.000	55,00	59,69	
				Penyediaan jasa kebersihan kantor	Pembayaran Honorarium PHL	2088	ob	2.964.842.000	516	867.392.246	540	885.750.000	492	841.840.000	91,11	95,04	1008	1.709.232.246	48,28	57,65	
				Penyediaan jasa perbaikan peralatan kerja	Pembayaran Jasa Perbaikan Peralatan Kerja	60	bulan	315.607.000	12	170.950.000	12	222.595.000	12	205.445.000	100,00	92,30	24	376.395.000	40,00	119,26	
				Penyediaan alat tulis kantor	Tersedianya alat tulis kantor	60	bulan	416.095.000	12	175.197.800	12	136.468.500	12	131.444.500	100,00	96,32	24	306.642.300	40,00	73,70	
				Penyediaan barang cetakan dan penggandaan	Tersedianya barang cetakan dan penggandaan	60	bulan	704.465.000	12	397.947.371	12	135.500.000	12	83.675.250	100,00	61,75	24	481.622.621	40,00	68,37	
				Penyediaan komponen instalasi listrik/penerangan bangunan kantor	Tersedianya komponen Instalasi Listrik/Penerangan bangunan kantor	60	bulan	143.741.000	12	48.917.300	12	10.000.000	12	5.654.000	100,00	56,54	24	54.571.300	40,00	37,97	
				Penyediaan peralatan dan perlengkapan kantor	Tersedianya Peralatan dan perlengkapan kantor yang tersedia	19	Jenis	350.000.000	5	118.992.000	-	0	-	target tidak diisi	target tidak diisi	5	118.992.000	26,32	34,00		
				Penyediaan peralatan rumah tangga	Tersedianya Peralatan Rumah Tangga	60	bulan	36.278.000	12	4.142.500	12	6.160.000	12	5.710.000	100,00	92,69	24	9.852.500	40,00	27,16	
				Penyediaan bahan bacaan dan peraturan perundang-undangan	Tersedianya bahan bacaan dan peraturan perundang-undangan	60	bulan	45.144.000	12	10.738.000	12	3.000.000	12	2.875.000	100,00	95,83	24	13.613.000	40,00	30,15	
				Penyediaan makanan dan minuman	Tersedianya makanan dan minuman rapat	60	bulan	163.979.000	12	38.869.000	12	175.000.000	12	89.960.500	100,00	51,41	24	128.829.500	40,00	78,56	
				Rapat-rapat koordinasi dan konsultasi ke luar daerah	Terlaksananya rapat-rapat koordinasi dan konsultasi ke luar negeri	60	bulan	1.420.347.000	12	363.578.118	12	1.025.000.000	12	1.023.964.646	100,00	99,90	24	1.387.542.764	40,00	97,69	
				Penyediaan Jasa Komite Medik Rumah Sakit	Terlaksananya kegiatan komite medik Rumah Sakit	2	Kegiatan	27.993.000	1	20.330.000	1	15.400.000	1	15.400.000	100,00	100,00	2	35.730.000	100,00	127,64	
				Penyediaan jasa peralatan dan perlengkapan kantor	Pembayaran jasa peralatan dan perlengkapan kantor	24	bulan	173.570.000						target tidak diisi	target tidak diisi	0	-	0,00	0,00		
Rata-rata capaian kinerja (%)												98,82	87,16			43,32	60,42				

No	Kode	Urusan/Bidang Urusan Pemerintahan Daerah Dan Program/Kegiatan	Indikator Kinerja Program (outcome)/ Kegiatan (output)	Capaian Kinerja RPJMD pada Tahun 2021 (Akhir Periode RPJMD)			Realisasi Capaian Kinerja RPJMD s.d. RKPD Tahun Lalu (2017)		Target Kinerja dan Anggaran RKPD Tahun berjalan yang dievaluasi (2018)		Realisasi Capaian Kinerja dan Anggaran RKPD yang Dievaluasi (2018)		Tingkat Capaian Kinerja dan Realisasi Anggaran RKPD Tahun 2018 (%)		Realisasi Kinerja dan Anggaran RPJMD s/d Tahun 2018		Tingkat Capaian Kinerja & Realisasi Anggaran RPJMD s/d Tahun 2021 (%)		PD Penanggung jawab		
				K	Rp	K	Rp	K	Rp	K	Rp	K	Rp	K	Rp	K	Rp				
1	2	3	4	5			6		7		8		9 = 8 / 7 * 100%		10 = 6 + 8		11 = 10/5 * 100%		12		
Predikat kinerja													ST	T			K	Rp			
1.02	01	02	Program Peningkatan Sarana Dan Prasarana Aparatur	Persentase Sarana dan Prasarana Aparatur dalam kondisi baik	500	Persen	7.100.980.000		1.388.084.250	100%	1.207.777.500		657.461.500			2.045.545.750			Dinkes		
			Pengadaan perlengkapan gedung kantor	Tersedianya Perlengkapan Gedung Kantor	41	jenis	704.860.000	4	95.414.000	2	50.000.000	2	50.000.000	100,00	100,00	6	145.414.000	14,63	20,63		
			Pengadaan peralatan gedung kantor	Tersedianya Peralatan Gedung Kantor	22	jenis	458.326.000	3	60.966.800	-	0	-	-	target tidak diisi	target tidak diisi	3	60.966.800	13,64	13,30		
			Pengadaan pameran pembangunan	Tersedianya stand pameran pembangunan	6	stand	152.646.000	2	33.550.000	2	30.000.000	2	15.000.000	100,00	50,00	4	48.550.000	66,67	31,81		
			Pemeliharaan rutin/berkala gedung kantor	Terpeliharanya gedung kantor	5	gedung	751.581.000	1	72.140.000	1	25.000.000	1	25.000.000	100,00	100,00	2	97.140.000	40,00	12,92		
			Pemeliharaan rutin/berkala kendaraan dinas/operasional	Terpeliharanya Kendaraan Dinas/Operasional	60	bulan	2.007.796.000	12	223.458.450	12	189.660.000	12	183.588.900	100,00	96,80	24	407.047.350	40,00	20,27		
			Pemeliharaan rutin/berkala jaringan listrik	Terpeliharanya Rutin/ Berkala Jaringan Listrik	40	unit	422.476.000	2	63.370.000	8	118.600.000	8	110.088.000	100,00	92,82	10	173.458.000	25,00	41,06		
			Pengadaan Kendaraan Operasional	Tersedianya Kendaraan dinas/operasional	17	unit	2.023.295.000	17	839.185.000	2	794.517.500	2	273.784.600	100,00	34,46	19	1.112.969.600	111,76	55,01		
			Pembangunan / Peningkatan Gedung Kantor	Terlaksananya kegiatan pembangunan Gedung Kantor	2	Unit	580.000.000					0	-	target tidak diisi	target tidak diisi	0	-	0,00	0,00		
Rata-rata capaian kinerja (%)													100,00	79,01			38,96	24,38			
Predikat kinerja													ST	T			SR	SR			
1.02	01	03	Program Peningkatan Disiplin Aparatur	Optimalnya disiplin aparatur	500	Persen	1.790.000.000		745.420.000	100%	12.500.000		12.500.000			757.920.000			Dinkes		
			Pengadaan pakaian dinas beserta perlengkapannya	Jumlah pengadaan pakaian dinas beserta perlengkapannya	1230	stel	916.496.000	995	458.195.000	-	0	-	-	target tidak diisi	target tidak diisi	995	458.195.000	80,89	49,99		
			Pengadaan pakaian khusus hari-hari tertentu	Jumlah Pengadaan pakaian khusus hari hari tertentu	125	stel	873.504.000	1045	287.225.000	25	12.500.000	25	12.500.000	100,00	100,00	1070	299.725.000	856,00	34,31		
Rata-rata capaian kinerja (%)													100,00	100,00			468,45	42,15			
Predikat kinerja													ST	ST			ST	SR			
1.02	01	06	Program Peningkatan Pengembangan Sistem Pelaporan Capaian Kinerja Dan Keuangan	Status capaian kinerja keuangan	500	persen	147.400.000		85.586.000	100%	14.000.000		14.000.000			99.586.000			Dinkes		
1.02	01	06	01	Penyusunan laporan capaian kinerja dan ikhtisar realisasi kinerja SKPD	Jumlah dokumen tersusun	5	dokumen	19.642.000	1	3.974.000	1	2.000.000	1	2.000.000	100,00	100,00	2	5.974.000	40,00	30,41	
1.02	01	06	02	Penyusunan pelaporan keuangan semesteran SKPD	Jumlah dokumen tersusun	5	dokumen	19.642.000	1	3.958.000	1	2.000.000	1	2.000.000	100,00	100,00	2	5.958.000	40,00	30,33	
1.02	01	06	03	Penyusunan pelaporan prognosis realisasi anggaran SKPD	Jumlah dokumen tersusun	5	dokumen	19.642.000	1	3.958.000	1	2.000.000	1	2.000.000	100,00	100,00	2	5.958.000	40,00	30,33	
1.02	01	06	04	penyusunan pelaporan keuangan akhir tahun SKPD	Jumlah Dokumen Tersusun	5	dokumen	19.642.000	1	63.790.000	1	2.000.000	1	2.000.000	100,00	100,00	2	65.790.000	40,00	334,95	
1.02	01	06	05	penyusunan pelaporan LAKIP, LKPJ, TAPKIN dan LPPD	tersusunnya LAKIP, LKPJ, TAPKIN dan LPPD	20	dokumen	22.942.000	4	3.974.000	4	2.000.000	4	2.000.000	100,00	100,00	8	5.974.000	40,00	26,04	
1.02	01	06	06	Penyusunan Renstra, Renja, dan RKA	Jumlah Dokumen Tersusun	15	Dokumen	22.942.000	3	3.974.000	3	2.000.000	3	2.000.000	100,00	100,00	6	5.974.000	40,00	26,04	
1.02	01	06	06	Penyusunan DALEV Dokumen Perencanaan SKPD	Jumlah Dokumen Tersusun	15	jenis	22.948.000	3	1.958.000	3	2.000.000	3	2.000.000	100,00	100,00	6	3.958.000	40,00	17,25	
Rata-rata capaian kinerja (%)													100,00	100,00			40,00	70,76			
Predikat kinerja													ST	ST			SR	S			

No	Kode	Urusan/Bidang Urusan Pemerintahan Daerah Dan Program/Kegiatan	Indikator Kinerja Program (outcome)/ Kegiatan (output)	Capaian Kinerja RPJMD pada Tahun 2021 (Akhir Periode RPJMD)		Realisasi Capaian Kinerja RPJMD s.d. RKPD Tahun Lalu (2017)		Target Kinerja dan Anggaran RKPD Tahun berjalan yang dievaluasi (2018)		Realisasi Capaian Kinerja dan Anggaran RKPD yang Dievaluasi (2018)		Tingkat Capaian Kinerja dan Realisasi Anggaran RKPD Tahun 2018 (%)		Realisasi Kinerja dan Anggaran RPJMD s/d Tahun 2018		Tingkat Capaian Kinerja & Realisasi Anggaran RPJMD s/d Tahun 2021 (%)		PD Penanggung jawab			
				K	Rp	K	Rp	K	Rp	K	Rp	K	Rp	K	Rp	K	Rp				
1	2	3	4	5		6		7		8		9 = 8 / 7 * 100%		10 = 6 + 8		11 = 10 / 5 * 100%		12			
	1.02	01	15	Program Obat dan Perbekalan Kesehatan	Persentase Ketersediaan Obat dan Vaksin	400	Persen	21.737.000.000		4.025.115.261	70%	4.729.788.500		4.258.047.641		8.283.162.902		Dinkes			
	1.02	01	15	01	Pengadaan Obat dan Perbekalan Kesehatan	Terpenuhinya persediaan obat esensial, bahan medis habis pakai (BMHP) dan reagen	10	paket	20.345.262.000	2	3.833.438.932	2	4.579.790.500	2	4.113.782.042	100,00	89,82	4	7.947.220.974	40,00	39,06
					Peningkatan Pemerataan Obat dan Perbekalan Kesehatan	Terdistribusinya obat dan perbekalan kesehatan puskesmas	40	Puskesmas	1.112.038.000	8	191.676.329	8	130.128.000	8	126.080.599	100,00	96,89	16	317.756.928	40,00	28,57
					Peningkatan Operasional Pelayanan Kefarmasian	Terdistribusinya obat dan perbekalan kesehatan ke Puskesmas	32	Puskesmas	189.700.000			8	19.870.000	8	18.185.000	100,00	91,52	8	18.185.000	25,00	9,59
					Peningkatan Pemerataan Obat esensial bahan medis habis pakai (BMHP dan REAGEN)	Terdistribusinya obat esensial bahan medis habis pakai (BMHP) dan reagen ke Puskesmas	24	Puskesmas	90.000.000					0	-	target tidak diisi	target tidak diisi	0	-	0,00	0,00
Rata-rata capaian kinerja (%)												100,00	92,74			26,25	19,31				
Predikat kinerja												ST	ST			SR	SR				
	1.02	01	16	Program Upaya Kesehatan Masyarakat	Persentase Puskesmas yang melaksanakan BOK	500	Persen	8.535.000.000		13.831.142.034	65%	5.027.924.500		3.946.262.475		17.777.404.509		Dinkes			
	1.02	01	16	38	Penyediaan Logistik Puskesmas Muntok	Tersedianya Operasional dan Pemeliharaan Puskesmas, Pustu dan Polindes	1	PKM	175.000.000	1	1.015.756.413			0	-	target tidak diisi	target tidak diisi	1	1.015.756.413	100,00	580,43
	1.02	01	16	39	Penyediaan Logistik Puskesmas Simpang Teritip	Tersedianya Operasional dan Pemeliharaan Puskesmas, Pustu, dan Polindes	12	bulan	150.000.000	12	841.925.500			0	-	target tidak diisi	target tidak diisi	12	841.925.500	100,00	561,28
	1.02	01	16	40	Penyediaan Logistik Puskesmas Kundi	Tersedianya operasional dan pemeliharaan puskesmas,pustu dan polindes	1	PKM	41.000.000	1	416.361.750			0	-	target tidak diisi	target tidak diisi	1	416.361.750	100,00	1015,52
	1.02	01	16	41	Penyediaan Logistik Puskesmas Jebus	Tersedianya Operasional dan Pemeliharaan Puskesmas, Pustu, dan Polindes	1	PKM	160.000.000	1	950.188.100			0	-	target tidak diisi	target tidak diisi	1	950.188.100	100,00	593,87
	1.02	01	16	42	Penyediaan Logistik Puskesmas Puput	Tersedianya Operasional dan Pemeliharaan Puskesmas, Pustu, dan Polindes	1	PKM	50.000.000	1	507.817.106			0	-	target tidak diisi	target tidak diisi	1	507.817.106	100,00	1015,63
	1.02	01	16	43	Penyediaan Logistik Puskesmas Sekar Biru	Tersedianya Operasional dan pemeliharaan puskesmas, pustu dan polindes	1	PKM	174.000.000	1	1.335.468.193			0	-	target tidak diisi	target tidak diisi	1	1.335.468.193	100,00	767,51
	1.02	01	16	44	Penyediaan Logistik Puskesmas Kelapa	Tersedianya pelayanan kesehatan pasien peserta JKN	1	PKM	180.000.000	1	1.220.779.585			0	-	target tidak diisi	target tidak diisi	1	1.220.779.585	100,00	678,21
	1.02	01	16	45	Penyediaan Logistik Puskesmas Tempilang	Tersedianya pelayanan kesehatan pasien peserta JKN	12	bulan	144.000.000	12	1.120.783.867			0	-	target tidak diisi	target tidak diisi	12	1.120.783.867	100,00	778,32
					Fasilitasi Jaminan Kesehatan Nasional (JKN) Puskesmas Muntok	Tersedianya pelayanan kesehatan pasien peserta JKN	1	PKM	120.000.000	1	723.554.343			0	-	target tidak diisi	target tidak diisi	1	723.554.343	100,00	602,96
					Fasilitasi Jaminan Kesehatan Nasional (JKN) Puskesmas Simpang Teritip	Tersedianya pelayanan kesehatan pasien peserta JKN	1	PKM	50.000.000	1	570.781.220			0	-	target tidak diisi	target tidak diisi	1	570.781.220	100,00	1141,56

No	Kode	Urusan/Bidang Urusan Pemerintahan Daerah Dan Program/Kegiatan	Indikator Kinerja Program (outcome)/ Kegiatan (output)	Capaian Kinerja RPJMD pada Tahun 2021 (Akhir Periode RPJMD)		Realisasi Capaian Kinerja RPJMD s.d. RKPD Tahun Lalu (2017)		Target Kinerja dan Anggaran RKPD Tahun berjalan yang dievaluasi (2018)		Realisasi Capaian Kinerja dan Anggaran RKPD yang Dievaluasi (2018)		Tingkat Capaian Kinerja dan Realisasi Anggaran RKPD Tahun 2018 (%)		Realisasi Kinerja dan Anggaran RPJMD s/d Tahun 2018		Tingkat Capaian Kinerja & Realisasi Anggaran RPJMD s/d Tahun 2021 (%)		PD Penanggung jawab	
				K	Rp	K	Rp	K	Rp	K	Rp	K	Rp	K	Rp	K	Rp		
1	2	3	4	5		6		7		8		9 = 8 / 7 * 100%		10 = 6 + 8		11 = 10 / 5 * 100%		12	
				K	Rp	K	Rp	K	Rp	K	Rp	K	Rp	K	Rp	K	Rp		
		Facilitasi Jaminan Kesehatan Nasional (JKN) Puskesmas Kundi	Tersedianya Pelayanan Kesehatan Pasien Peserta JKN	1	PKM	30.000.000	1	112.993.324		0	-	target tidak diisi	target tidak diisi	1	112.993.324	100,00	376,64		
		Facilitasi Jaminan Kesehatan Nasional (JKN) Puskesmas Jebus	Tersedianya pelayanan kesehatan pasien peserta JKN	1	PKM	25.000.000	1	306.288.942		0	-	target tidak diisi	target tidak diisi	1	306.288.942	100,00	1225,16		
		Facilitasi Jaminan Kesehatan Nasional (JKN) Puskesmas Puput	Tersedianya pelayanan kesehatan pasien peserta JKN	1	PKM	30.000.000	1	144.467.560		0	-	target tidak diisi	target tidak diisi	1	144.467.560	100,00	481,56		
		Facilitasi Jaminan Kesehatan Nasional (JKN) Puskesmas Sekar Biru	Tersedianya pelayanan kesehatan pasien peserta JKN	1	PKM	39.000.000	1	222.436.408		0	-	target tidak diisi	target tidak diisi	1	222.436.408	100,00	570,35		
		Facilitasi Jaminan Kesehatan Nasional (JKN) Puskesmas Kelapa	Tersedianya pelayanan Jaminan Kesehatan Nasional (JKN) Puskesmas Kelapa	1	Rp	100.000.000	1	826.462.419		0	-	target tidak diisi	target tidak diisi	1	826.462.419	100,00	826,46		
		Facilitasi Jaminan Kesehatan Nasional (JKN) Puskesmas Tempilang	Tersedianya Pelayanan Kesehatan Pasien Peserta JKN	1	PKM	45.000.000	1	543.187.804		0	-	target tidak diisi	target tidak diisi	1	543.187.804	100,00	1207,08		
		Penyediaan Bantuan Operasional Kesehatan PKM Muntok (DAK)	Tersedianya Operasional Kesehatan Puskesmas dan Jaringannya	5	PKM	1.000.000.000	1	321.240.000	1	603.884.625	1	514.762.500	100,00	85,24	2	836.002.500	40,00	83,60	
		Penyediaan Bantuan Operasional Kesehatan PKM Simpang Teritip (DAK)	Tersedianya Operasional Kesehatan Puskesmas dan Jaringannya	5	PKM	947.665.000	1	375.727.000	1	658.505.625	1	412.842.625	100,00	62,69	2	788.569.625	40,00	83,21	
		Penyediaan Bantuan Operasional Kesehatan PKM Kundi (DAK)	Penyediaan Bantuan Operasional Kesehatan PKM Kundi (DAK)	5	PKM	708.335.000	1	193.317.000	1	400.613.625	1	347.473.500	100,00	86,74	2	540.790.500	40,00	76,35	
		Penyediaan Bantuan Operasional Kesehatan PKM Jebus (DAK)	Penyediaan Bantuan Operasional Kesehatan PKM Jebus (DAK)	5	PKM	786.000.000	1	493.911.000	1	658.505.625	1	470.487.725	100,00	71,45	2	964.398.725	40,00	122,70	
		Penyediaan Bantuan Operasional Kesehatan PKM Puput (DAK)	Tersedianya Operasional Kesehatan Puskesmas dan Jaringannya	5	PKM	730.000.000	1	248.679.500	1	490.505.625	1	278.495.000	100,00	56,78	2	527.174.500	40,00	72,22	
		Penyediaan Bantuan Operasional Kesehatan PKM Sekar Biru (DAK)	Tersedianya Operasional Kesehatan Puskesmas dan Jaringannya	5	PKM	850.000.000	1	237.434.000	1	650.545.625	1	554.604.625	100,00	85,25	2	792.038.625	40,00	93,18	
		Penyediaan Bantuan Operasional Kesehatan PKM Kelapa (DAK)	Tersedianya Operasional Kesehatan Puskesmas dan Jaringannya	5	PKM	1.066.000.000	1	650.515.000	1	759.295.625	1	667.943.000	100,00	87,97	2	1.318.458.000	40,00	123,68	
		Penyediaan Bantuan Operasional Kesehatan PKM Tempilang (DAK)	Tersedianya Operasional Kesehatan Puskesmas dan Jaringannya	5	PKM	784.000.000	1	451.066.000	1	755.545.625	1	681.291.000	100,00	90,17	2	1.132.357.000	40,00	144,43	
		Upaya kesehatan posyandu_pos kesehatan pesantren dan sakabakti husada	Terlaksananya upaya kesehatan posyandu,pos kesehatan pesantren dan sakabakti husada	692	Kader	130.000.000			173	15.520.000	0	-	-	0	-	0,00	0,00		
		Sistem Penanggulangan Gawat Darurat Terpadu (SPGDT)	Terbentuknya SPGDT	1	Kabupaten	20.000.000			1	35.002.500	1	18.362.500	100,00	52,46	1	18.362.500	100,00	91,81	
Rata-rata capaian kinerja (%)												90,00	67,87			77,69	512,07		
Predikat kinerja												ST	S			T	ST		

No	Kode			Urusan/Bidang Urusan Pemerintahan Daerah Dan Program/Kegiatan	Indikator Kinerja Program (outcome)/ Kegiatan (output)	Capaian Kinerja RPJMD pada Tahun 2021 (Akhir Periode RPJMD)			Realisasi Capaian Kinerja RPJMD s.d. RKPD Tahun Lalu (2017)		Target Kinerja dan Anggaran RKPD Tahun berjalan yang dievaluasi (2018)		Realisasi Capaian Kinerja dan Anggaran RKPD yang Dievaluasi (2018)		Tingkat Capaian Kinerja dan Realisasi Anggaran RKPD Tahun 2018 (%)		Realisasi Kinerja dan Anggaran RPJMD s/d Tahun 2018		Tingkat Capaian Kinerja & Realisasi Anggaran RPJMD s/d Tahun 2021 (%)		PD Penanggung jawab	
						K	Rp	K	Rp	K	Rp	K	Rp	K	Rp	K	Rp	K	Rp	K		Rp
1	2			3	4	5			6		7		8		9 = 8 / 7 * 100%		10 = 6 + 8		11 = 10/5 * 100%		12	
	1.02	01	19	Program Promosi Kesehatan dan Pemberdayaan Masyarakat	Persentase Rumah Tangga yang ber PHBS	224	Persen	7.992.000.000		821.669.827	42%	373.603.000		362.718.000				1.184.387.827			Dinkes	
	1.02	01	19	08	Pengembangan media promosi dan informasi sadar hidup sehat	Efektifitas Promosi Kesehatan melalui media : Radio Spot, Talk show, iklan koran, banner, gantungan kunci, gelas mug, pin, maskot, stiker, poster, leaflet	40	PKM	3.015.186.000	8	416.696.500	8	314.820.000	8	310.595.000	100,00	98,66	16	727.291.500	40,00	24,12	
	1.02	01	16	52	Peningkatan Desa Siaga	Peningkatan Strata Desa Siaga	306	Desa Siaga/ Mandiri	1.195.518.000	64	91.797.500	64	3.100.000	64	2.900.000	100,00	93,55	128	94.697.500	41,83	7,92	
	1.02	01	19	09	Upaya Kesehatan Posyandu, Pos Kesehatan Pesantren dan Sakabakti Husada	Terbinanya posyandu, pelatihan kader poskestren dan terbentuknya sakabakti husada	8	Posyandu	195.000.000	8	165.183.827		-	0	-	target tidak diisi	target tidak diisi	8	165.183.827	100,00	84,71	
	1.02	01	19	10	Pembinaan dan Lomba PHBS	Terlaksananya PHBS di rumah tangga	8	Desa	140.000.000	8	119.877.000		-	0	-	target tidak diisi	target tidak diisi	8	119.877.000	100,00	85,63	
	1.02	01	19	11	Penyuluhan desa PHBS	Terlaksananya penyuluhan kesehatan	96	orang	45.000.000	96	28.115.000		-	0	-	target tidak diisi	target tidak diisi	96	28.115.000	100,00	62,48	
	1.02	01	19	11	Peningkatan Desa ber PHBS	Persentase desa ber PHBS	256	Desa	1.708.296.000	0	-	64	40.479.000	64	39.479.000	100,00	97,53	64	39.479.000	25,00	2,31	
	1.02	01	19	11	Gerakan Masyarakat Sehat	Terselenggaranya pelaksanaan gerakan masyarakat sehat	24	Kecamatan	1.693.000.000	0	-	6	15.204.000	6	9.744.000	100,00	64,09	6	9.744.000	25,00	0,58	
Rata-rata capaian kinerja (%)															100,00	88,46			61,69	38,25		
Predikat kinerja															ST	T			R	SR		
	1.02	01	20	Program Perbaikan Gizi Masyarakat	Prevalensi kekurangan Gizi (Under Weight) pada Balita	69,5	Persen	778.000.000		222.108.400	15,9%	318.890.000		268.185.850				490.294.250			Dinkes	
				Pemberian tambahan makanan dan vitamin	Tersedianya PMT Penderita TB Paru dan Kusta	1035	Orang	190.000.000	210	72.921.000	260	247.880.000	260	235.377.750	100,00	94,96	470	308.298.750	45,41	162,26		
				Pelayanan kesehatan akibat gizi buruk/busung lapar	Jumlah Penanganan kasus gizi buruk	44	Kasus	376.000.000	8	65.662.400	10	71.010.000	6	32808100	60,00	46,20	14	98.470.500	31,82	26,19		
	1.02	01	20	02	Lomba Balita Sehat	Terlaksananya kegiatan lomba balita sehat	1	Kali	35.000.000	1	83.525.000		-	0	0	target tidak diisi	-	1	83.525.000	100,00	238,64	
				Peningkatan Kapasitas Kader Kesehatan dalam pemberian makan bayi dan anak	Tersedianya tenaga kader kesehatan yang berkualitas dalam pemberian makanan bayi dan anak	112	Peserta	110.000.000	0	-		-	0	-	target tidak diisi	target tidak diisi	0	-	0,00	0,00		
				Peningkatan Kapasitas Tenaga Konselor Menyusui	Terselenggaranya pertemuan pemberian ASI Eksklusif	20	Kasus	67.000.000	0	-		-	0	-	target tidak diisi	target tidak diisi	0	-	0,00	0,00		
Rata-rata capaian kinerja (%)															80,00	70,58			35,45	85,42		
Predikat kinerja															T	S			SR	T		
	1.02	01	21	Program Pengembangan Lingkungan Sehat	Persentase rumah sehat	410	Persen	1.930.780.000		326.443.649	78%	164.582.500		142.312.500				468.756.149			Dinkes	
	1.02	01	21	01	Pembinaan Forum Sejalan Setason Sehat	Peningkatan tatanan kawasan sehat	151	Desa/ Tatanan	742.197.344	64	90.495.300	64	75.000.000	64	63.685.000	100,00	84,91	128	154.180.300	84,77	20,77	
	1.02	01	21	02	Pemicu CLTS dan STBM	Terselenggaranya kegiatan pemucian dan Verifikasi ODF	79	Desa	397.982.656	10	19.620.500	23	76.382.500	23	72.427.500	100,00	94,82	33	92.048.000	41,77	23,13	
				Pengawasan dan Pembinaan Sarana Pengolahan Air Limbah	Terselenggaranya kegiatan pengawasan dan pembinaan sarana pengolahan limbah pada fasilitas pelayanan kesehatan	24	PKM	160.000.000	8	38.483.120		-	0	-	target tidak diisi	target tidak diisi	8	38.483.120	33,33	24,05		

No	Kode				Urusan/Bidang Urusan Pemerintahan Daerah Dan Program/Kegiatan	Indikator Kinerja Program (outcome)/ Kegiatan (output)	Capaian Kinerja RPJMD pada Tahun 2021 (Akhir Periode RPJMD)			Realisasi Capaian Kinerja RPJMD s.d. RKPD Tahun Lalu (2017)		Target Kinerja dan Anggaran RKPD Tahun berjalan yang dievaluasi (2018)		Realisasi Capaian Kinerja dan Anggaran RKPD yang Dievaluasi (2018)		Tingkat Capaian Kinerja dan Realisasi Anggaran RKPD Tahun 2018 (%)		Realisasi Kinerja dan Anggaran RPJMD s/d Tahun 2018		Tingkat Capaian Kinerja & Realisasi Anggaran RPJMD s/d Tahun 2021 (%)		PD Penanggung jawab	
							K		Rp	K	Rp	K	Rp	K	Rp	K	Rp	K	Rp	K	Rp		K
1	2				3	4	5			6		7		8		9 = 8 / 7 * 100%		10 = 6 + 8		11 = 10/5 * 100%		12	
	1.02	01	21	06	Studi EHRA	Tersedianya dokumen EHRA	12	Kecamatan	325.600.000	6	177.844.729			0	-	target tidak diisi	target tidak diisi	6	177.844.729	50,00	54,62		
					Pengawasan dan Pembinaan Sanitasi TTU	Terselenggaranya kegiatan Verifikasi Pokja pasar sehat dan sekolah	16	Sekolah/ Pasar	305.000.000	0	-	26	13.200.000	12	6.200.000	46,15	46,97	12	6.200.000	75,00	2,03		
Rata-rata capaian kinerja (%)																82,05	75,57			56,97	24,92		
Predikat kinerja																T	T			R	SR		
	1.02	01	22		Program Pencegahan dan Penanggulangan Penyakit	Persentase orang berisiko terinfeksi HIV yang mendapatkan pemeriksaan HIV sesuai standart	300	Persen	7.150.000.000		912.119.590	100%	212.993.000		207.372.500				1.119.492.090				Dinkes
						Persentase orang dengan gangguan jiwa (OD.G.J) mendapatkan pelayanan kesehatan sesuai standart	80	Persen				50%											
						Persentase Orang dengan TB mendapatkan pelayanan Kesehatan sesuai standart	500	Persen				5,49%											
						Persentase orang disatuan pendidikan dasar yang mendapatkan pelayanan Hygiene sanitasi pangan sesuai standart	125,49	Persen				100%											
						Persentase penderita diabetes melitus yang mendapatkan pelayanan kesehatan sesuai standart	500	Persen				100%											
						Persentase penderita Hippertensi yang mendapatkan pelayanan kesehatan sesuai standart	500	Persen				10%											
	1.02	01	22	07	Pelayanan Pencegahan dan Penanggulangan Penyakit Menular (DBD)	Tertatalaksananya program DBD dan terkendalinya penyakit DBD di Kabupaten Bangka Barat	80	Kasus	250.000.000	50	120.227.000			0	-	target tidak diisi	target tidak diisi	50	120.227.000	62,50	48,09		
	1.02	01	22	08	Pemusnahan / Karantina Sumber Penyebab Penyakit Menular	Terlayannya seluruh penderita kusta	18	Kasus	24.768.000	3	17.374.500			0	-	target tidak diisi	target tidak diisi	3	17.374.500	16,67	70,15		
	1.02	01	22	09	Peningkatan Imunisasi	Terselenggaranya Desa UCI, Sosialisasi BIAS dan Monev Imunisasi	64	Desa	126.668.100	64	67.915.750			0	-	target tidak diisi	target tidak diisi	64	67.915.750	100,00	53,62		
	1.02	01	22	12	Peningkatan Surveillance Epidemiologi dan Penanggulangan Wabah	Terdeteksinya kasus KLB penyakit menular dan penyakit tidak menular	143	Kasus	73.652.900	150	64.585.000			0	-	target tidak diisi	target tidak diisi	150	64.585.000	104,90	87,69		
	1.02	01	22	14	Pencegahan Penularan Penyakit Menular TB Paru	Tertatalaksananya penderita TB sesuai Prosedur DOTS	40	PKM	1.365.625.000	8	51.931.000	8	13.818.000	8	13.792.500	100,00	99,82	16	65.723.500	40,00	4,81		
	1.02	01	22	16	Pencegahan dan Penanggulangan Penyakit Ispa	Terdeteksinya pasien disemua fasilitas pelayanan kesehatan	8	PKM	17.611.000	8	16.769.920			0	-	target tidak diisi	target tidak diisi	8	16.769.920	100,00	95,22		
	1.02	01	22	17	Peningkatan Pencegahan dan Penanggulangan Penyakit (HIV/AIDS)	Terselenggaranya kegiatan tatalaksana penderita HIV/AIDS, Sosialisasi Sero Survei HIV/AIDS	40	PKM	1.624.992.000	8	212.190.920	8	141.830.000	8	139.510.000	100,00	98,36	16	351.700.920	40,00	21,64		

No	Kode				Urusan/Bidang Urusan Pemerintahan Daerah Dan Program/Kegiatan	Indikator Kinerja Program (outcome)/ Kegiatan (output)	Capaian Kinerja RPJMD pada Tahun 2021 (Akhir Periode RPJMD)		Realisasi Capaian Kinerja RPJMD s.d. RKPD Tahun Lalu (2017)		Target Kinerja dan Anggaran RKPD Tahun berjalan yang dievaluasi (2018)		Realisasi Capaian Kinerja dan Anggaran RKPD yang Dievaluasi (2018)		Tingkat Capaian Kinerja dan Realisasi Anggaran RKPD Tahun 2018 (%)		Realisasi Kinerja dan Anggaran RPJMD s/d Tahun 2018		Tingkat Capaian Kinerja & Realisasi Anggaran RPJMD s/d Tahun 2021 (%)		PD Penanggung jawab	
							K	Rp	K	Rp	K	Rp	K	Rp	K	Rp	K	Rp	K	Rp		K
1	2				3	4	5		6		7		8		9 = 8 / 7 * 100%		10 = 6 + 8		11 = 10 / 5 * 100%		12	
	1.02	01	22	18	Peningkatan Pelayanan dan Penanggulangan Masalah Kesehatan	Terlayannya kesehatan Matra (Kondisi Khusus)	11	Kali	84.400.000	11	83.666.500	0	-	target tidak diisi	target tidak diisi	11	83.666.500	100,00	99,13			
					Pelayanan Pencegahan dan Penanggulangan Penyakit Menular (Malaria)	Terselenggaranya kegiatan tatalaksana penderita malaria	5909	Kali	262.837.000	3939	219.527.000	0	-	target tidak diisi	target tidak diisi	3939	219.527.000	66,66	83,52			
					Peningkatan KIE pengendalian Penyakit tidak menular	Persentase kabupaten dan puskesmas yang melaksanakan pencegahan dan penanggulangan PTM	4	Kali	31.375.000	4	31.250.000	0	-	target tidak diisi	target tidak diisi	4	31.250.000	100,00	99,60			
					Peningkatan Kopetensi Petugas Kesehatan	Pelatihan Petugas Laboratorium	22	Petugas	24.600.000		-	0	-	target tidak diisi	target tidak diisi	0	-	0,00	0,00			
	1.02	01	22	19	Pencegahan dan Penanggulangan Penyakit Diare	Terdeteksinya pasien disemua Fasilitas Pelayanan Kesehatan	4	SD	29.950.000	4	26.682.000	0	-	target tidak diisi	target tidak diisi	4	26.682.000	100,00	89,09			
					Pencegahan dan Penanggulangan Penyakit Hipertensi	Terselenggaranya Pembinaan dan Kegiatan Posbindu	154	Peserta	1.035.490.100	0	-	64	17.320.000	64	16.870.000	100,00	97,40	64	16.870.000	41,56	1,63	
					Pencegahan dan Penanggulangan Penyakit Diabetes Melitus	Terselenggaranya pembinaan dan pencegahan Diabetes Melitus	128	Peserta	938.364.900	0	-	16	8.860.000	16	8.155.000	100,00	92,04	16	8.155.000	12,50	0,87	
					Pelayanan Kesehatan Jiwa	Terselenggaranya kegiatan kesehatan jiwa dan penanganan gangguan jiwa berat	245	Peserta/PKM	1.259.666.000	0	-	64	31.165.000	64	29.045.000	100,00	93,20	64	29.045.000	26,12	2,31	
Rata-rata capaian kinerja (%)														100,00	96,16			60,73	50,49			
Predikat kinerja														ST	ST			R	R			
1.02	01	23			Program Pengembangan Obat Asli Indonesia	Persentase Puskesmas yang menyelenggarakan Upaya Kesehatan Masyarakat Pengembangan (UKMP)	485	Persen	356.000.000		112.021.000	100%	14.070.000		14.070.000		126.091.000			Dinkes		
					Sosialisasi Program BATRA	Terselenggaranya Sosialisasi Program BATRA	80	Peserta	40.555.000	82	27.930.000		-	0	-	target tidak diisi	target tidak diisi	82	27.930.000	102,50	68,87	
					Pembinaan dan pengembangan Obat Asli Indonesia	Terselenggaranya pembinaan BATRA dan Sosialisasi HATRA	40	Puskesmas	280.445.000	8	49.091.000	8	14.070.000	8	14.070.000	100,00	100,00	16	63.161.000	40,00	22,52	
1.02	01	23	09		Pembentukan Posyandu Percontohan Pemanfaatan Tanaman Obat Keluarga	Pembentukan posyandu percontohan Pemanfaatan TOGA	16	Posyandu	35.000.000	16	35.000.000		-	0	-	target tidak diisi	target tidak diisi	16	35.000.000	100,00	100,00	
Rata-rata capaian kinerja (%)														100,00	100,00			81	64			
Predikat kinerja														ST	ST			T	R			
1.02	01	24			Program Pelayanan Kesehatan Penduduk Miskin	Persentase Penduduk miskin yang terjamin pelayanan kesehatan	450	Persen	63.400.000.000		15.675.267.469	80%	16.723.198.300		13.991.180.993		29.666.448.462			Dinkes		
1.02	01	24	08		Jaminan Pelayanan Kesehatan Masyarakat	Terjaminnya pelayanan kesehatan masyarakat	105000	Peserta	30.781.600.000	3690	15.399.679.125	21000	12.588.178.300	14216	11.227.880.993	67,70	89,19	17906	26.627.560.118	17,05	86,50	
1.02	01	24	11		Penyelenggaraan Pelayanan Kesehatan JKN	Terlaksananya pelayanan kesehatan JKN	142270	peserta	32.618.400.000	85000	275.588.344	25300	4.135.020.000	14216	2.763.300.000	56,19	66,83	99216	3.038.888.344	69,74	9,32	
Rata-rata capaian kinerja (%)														61,94	78,01			43,40	47,91			
Predikat kinerja														R	T			SR	SR			

No	Kode	Urusan/Bidang Urusan Pemerintahan Daerah Dan Program/Kegiatan	Indikator Kinerja Program (outcome)/ Kegiatan (output)	Capaian Kinerja RPJMD pada Tahun 2021 (Akhir Periode RPJMD)		Realisasi Capaian Kinerja RPJMD s.d. RKPD Tahun Lalu (2017)		Target Kinerja dan Anggaran RKPD Tahun berjalan yang dievaluasi (2018)		Realisasi Capaian Kinerja dan Anggaran RKPD yang Dievaluasi (2018)		Tingkat Capaian Kinerja dan Realisasi Anggaran RKPD Tahun 2018 (%)		Realisasi Kinerja dan Anggaran RPJMD s/d Tahun 2018		Tingkat Capaian Kinerja & Realisasi Anggaran RPJMD s/d Tahun 2021 (%)		PD Penanggung jawab			
				K	Rp	K	Rp	K	Rp	K	Rp	K	Rp	K	Rp	K	Rp				
1	2	3	4	5		6		7		8		9 = 8 / 7 * 100%		10 = 6 + 8		11 = 10/5 * 100%		12			
				K	Rp	K	Rp	K	Rp	K	Rp	K	Rp	K	Rp	K	Rp				
	1.02	01	25	Program Pengadaan, Peningkatan dan Perbaikan Sarana dan Prasarana Puskesmas/ Puskesmas Pembantu dan Jaringannya	Persentase sarana dan prasarana puskesmas/ puskesmas pembantu dan jaringannya yang sesuai standar	67,71	Persen	35.000.000.000	4.397.433.183	3,13%	4.328.422.001	3.464.071.221			7.861.504.404			Dinkes			
	1.02	01	25	04	Pengadaan Sarana dan Prasarana Puskesmas/Puskesmas pembantu dan jaringannya	Tersedianya pengadaan sarana dan prasarana puskesmas /pustu dan jaringannya	32	Puskesmas & Jaringan	2.158.100.000	8	687.585.000	-	0	-	target tidak diisi	target tidak diisi	8	687.585.000	25,00	31,86	
	1.02	01	25	07	Rehabilitasi Sarana Pelayanan Kesehatan	Terlaksananya rehabilitasi sarana pelayanan kesehatan	30	Kecamatan	4.699.615.250	2	703.022.000	6	960.010.000	6	864.935.000	100,00	90,10	8	1.567.957.000	26,67	33,36
	1.02	01	25	21	Pengadaan Alat Kesehatan	Tersedianya Alat Kesehatan	40	Puskesmas	14.855.184.022	1	323.752.354	8	2.645.110.675	8	2.019.842.301	100,00	76,36	9	2.343.594.655	22,50	15,78
	1.02	01	25	21	Renovasi Sarana Pelayanan Kesehatan	Terlaksananya kegiatan renovasi sarana pelayanan kesehatan	7	Unit	2.850.000.000	0	-	0	-	0	-	target tidak diisi	target tidak diisi	0	-	0,00	0,00
					Peningkatan Sarana Pelayanan Kesehatan	Terlaksananya peningkatan sarana pelayanan kesehatan	17	Unit	4.246.385.000	0	39.300.000	-	0	-	target tidak diisi	target tidak diisi	0	39.300.000	0,00	0,93	
	1.02	01	25	21	Peningkatan Puskesmas Kundi Menjadi Rawat Inap (DAK)	Terlaksananya peningkatan puskesmas	1	Unit	47.500.000	1	47.500.000	-	0	-	target tidak diisi	target tidak diisi	1	47.500.000	100,00	100,00	
	1.02	01	25	21	Pengadaan Peralatan Sistem Informasi Daerah (DAK)	Terlaksananya Kegiatan Pengadaan Peralatan Sistem Informasi Daerah (DAK)	1	Unit	860.844.264	1	860.844.264	-	0	-	target tidak diisi	target tidak diisi	1	860.844.264	100,00	100,00	
	1.02	01	25	24	Jasa konsultan Izin UKL dan UPL Puskesmas dan Pengawasan Limbah Fasyankes	Terselenggaranya Penerbitan Dokumen UKL dan UPL Puskesmas /Pustu	8	Puskesmas	267.000.000			8	249.990.000	8	238.040.000	100,00	95,22	8	238.040.000	100,00	89,15
	1.02	01	25	24	Pembangunan Puskesmas Pembantu (Pustu) Kelurahan Tanjung PIK	Pembangunan Puskesmas Pembantu (Pustu) Kelurahan Tanjung PIK	1	Unit	744.110.000			1	-	0	-	target tidak diisi	target tidak diisi	0	-	0,00	0,00
	1.02	01	25	24	Pengadaan Ambulans Sekar Biru	Tersedianya kendaraan ambulans puskesmas sekar biru	1	Unit	254.800.000			1	254.800.000	1	254.300.000	100,00	99,80	1	254.300.000	100,00	99,80
	1.02	01	25	24	Pengadaan Alat Promosi Kesehatan (DAK)	Tersedianya Alat Promosi Kesehatan	2	Paket	200.000.000			2	218.511.326	1	86.953.920	50,00	39,79	1	86.953.920	50,00	43,48
	1.02	01	25	24	Pembangunan Baru Poskesdes	Terlaksananya peningkatan poskesdes menjadi polindes baru	4	Unit	1.656.060.500	3	1.306.544.565	-	0	-	target tidak diisi	target tidak diisi	3	1.306.544.565	75,00	78,89	
	1.02	01	25	55	Renovasi Rumah Paramedis	Terlaksananya renovasi rumah paramedis	12	Unit	2.160.400.964	3	428.885.000	-	0	-	target tidak diisi	target tidak diisi	3	428.885.000	25,00	19,85	
Rata-rata capaian kinerja (%)												90,00	80,26			48,01	47,16				
Predikat kinerja												ST	T			SR	SR				
	1.02	01	28	Program Sumber Daya Kesehatan	Persentase pemenuhan kebutuhan SDM Aparatur Kesehatan sesuai Kompetensi	445	Persen	18.155.000.000	2.705.875.710	85%	7.886.335.000	7.313.694.370			9.999.930.080			Dinkes			
	1.02	01	28	09	Akreditasi Penilaian Jabatan Fungsional Kesehatan	Terlaksananya penilaian bagi pegawai untuk pengusulan angka kredit	75	jabatan fungsional	137.700.000	15	62.505.110	15	16.975.000	15	7.650.000	100,00	45,07	30	70.155.110	40,00	50,95
	1.02	01	28	11	Penyediaan Jasa Pegawai Tidak Tetap Pelayanan Kesehatan	Terlaksananya pembayaran Honor PHL Dinas dan Puskesmas	658	Orang	14.958.820.000	132	2.643.370.600	143	7.833.500.000	143	7.286.404.370	100,00	93,02	275	9.929.774.970	41,79	66,38
					Peningkatan kompetensi Petugas Kesehatan	Terlaksananya kegiatan peningkatan kompetensi tenaga kesehatan	100	Orang	182.105.000	0	-	75	35.860.000	40	19.640.000	53,33	54,77	40	19.640.000	40,00	10,78

No	Kode	Urusan/Bidang Urusan Pemerintahan Daerah Dan Program/Kegiatan	Indikator Kinerja Program (outcome)/ Kegiatan (output)	Capaian Kinerja RPJMD pada Tahun 2021 (Akhir Periode RPJMD)		Realisasi Capaian Kinerja RPJMD s.d. RKPD Tahun Lalu (2017)		Target Kinerja dan Anggaran RKPD Tahun berjalan yang dievaluasi (2018)		Realisasi Capaian Kinerja dan Anggaran RKPD yang Dievaluasi (2018)		Tingkat Capaian Kinerja dan Realisasi Anggaran RKPD Tahun 2018 (%)		Realisasi Kinerja dan Anggaran RPJMD s/d Tahun 2018		Tingkat Capaian Kinerja & Realisasi Anggaran RPJMD s/d Tahun 2021 (%)		PD Penanggung jawab		
				K	Rp	K	Rp	K	Rp	K	Rp	K	Rp	K	Rp	K	Rp			
1	2	3	4	5		6		7		8		9 = 8 / 7 * 100%		10 = 6 + 8		11 = 10/5 * 100%		12		
				K	Rp	K	Rp	K	Rp	K	Rp	K	Rp	K	Rp	K	Rp			
		Penyediaan jasa pelayanan kesehatan (RSUD)	Terlaksananya pembayaran jasa pelayanan	24	Bulan	1.090.000.000	-	-	0	-	-	target tidak diisi	target tidak diisi	0	-	0,00	0,00			
		Peningkatan Kualitas Administrasi Laporan Ibu dan Anak	Terlaksananya peningkatan kualitas administrasi laporan Ibu dan Anak	35	Peserta	38.500.000	0	-	0	-	-	target tidak diisi	target tidak diisi	0	-	0,00	0,00			
		Pelatihan Penanganan Kegawatdaruratan Obstetri neonatologi dasar Poned	Terlaksananya pelatihan penanganan Kegawatdaruratan Obstetri Neonatologi dasar Poned	192	Tenaga Kesehatan	462.855.000	0	-	0	-	-	target tidak diisi	target tidak diisi	0	-	0,00	0,00			
		Penyediaan Jasa Pegawai Tidak Tetap Layanan Kesehatan (RSUD)	Terlaksananya pembayaran tenaga medis dan dokter spesialis	8	Orang	1.285.020.000	-	-	0	-	-	target tidak diisi	target tidak diisi	0	-	0,00	0,00			
Rata-rata capaian kinerja (%)												84,44	64,28			17,40	18,30			
Predikat kinerja												T	R			SR	SR			
1.02	01	29	Program Pelayanan Keperawatan dan Kesehatan Lainnya	Persentase puskesmas yang menyelenggarakan upaya kesehatan masyarakat pengembangan (UKMP)	485	Persen	1.264.000.000	696.887.746	100%	112.550.000	81.933.600					778.821.346		Dinkes		
1.02	01	29	08	Pelayanan PMI Kabupaten Bangka Barat	Terpenuhinya kebutuhan masyarakat terhadap pelayanan kegiatan PMI	10	Kegiatan	365.000.000	2	115.179.000	2	100.000.000	2	71.733.600	100,00	71,73	4	186.912.600	40,00	51,21
1.02	01	29	08	Peningkatan Kesehatan Gigi dan Mulut	Terlayannya masyarakat dalam pelayanan kesehatan	16	Sekolah Dasar	41.000.000	16	40.071.000	-	0	-	target tidak diisi	target tidak diisi	16	40.071.000	100,00	97,73	
1.02	01	29	08	Peningkatan Kesehatan Masyarakat (Perkesmas)	Terselenggaranya pelayanan keperawatan kesehatan masyarakat (Perkesmas)	40	Puskesmas	224.350.000	8	33.010.000	8	12.550.000	8	10.200.000	100,00	81,27	16	43.210.000	40,00	19,26
1.02	01	29	08	Pelayanan Kesehatan Jiwa	Terbentuknya rehabilitasi pasien jiwa	6	kecamatan	18.000.000	6	18.759.990	-	0	-	target tidak diisi	target tidak diisi	6	18.759.990	100,00	104,22	
1.02	01	29	08	Akreditasi Pelayanan Puskesmas (DAK)	Terakreditasinya pelayanan kesehatan masyarakat	4	Puskesmas	29.000.000	4	489.867.756	-	0	-	target tidak diisi	target tidak diisi	4	489.867.756	100,00	1689,20	
				Sistem Penanggulangan Gawat Darurat Terpadu (SPGDT)	Terlaksananya kegiatan Sistem Penanggulangan Gawat Darurat Terpadu (SPDGT)	3	Kabupaten	371.650.000				0	-	target tidak diisi	target tidak diisi	0	-	0,00	0,00	
				Pengembangan Upaya Kesehatan Kerja dan Olahraga	Terselenggaranya Upaya Kesehatan Kerja dan Olahraga	223	Orang/Perusahaan	195.000.000				0	-	target tidak diisi	target tidak diisi	0	-	0,00	0,00	
				Upaya Kesehatan Posyandu Pos Kesehatan Pesantren dan Saka Bakti Husada	Terselenggaranya kegiatan Upaya kesehatan posyandu, pos kesehatan Poskestren dan Saka bakti husada	60	Orang	20.000.000				0	-	target tidak diisi	target tidak diisi	0	-	0,00	0,00	
Rata-rata capaian kinerja (%)												100,00	76,50			47,50	245,20			
Predikat kinerja												ST	T			SR	ST			
1.02	01	30	Program Kesehatan komunitas dan kesehatan kerja	Cakupan penjangkaran kesehatan siswa SD dan setingkat	500	Persen	2.033.700.000	262.116.000	100%	85.000.000	84.712.000					346.828.000		Dinkes		
				Meningkatnya derajat kesehatan Usia		410	Persen			75%										
				Meningkatnya perilaku masyarakat untuk beraktifitas fisik		285	Persen			50%										

No	Kode	Urusan/Bidang Urusan Pemerintahan Daerah Dan Program/Kegiatan	Indikator Kinerja Program (outcome)/ Kegiatan (output)	Capaian Kinerja RPJMD pada Tahun 2021 (Akhir Periode RPJMD)		Realisasi Capaian Kinerja RPJMD s.d. RKPD Tahun Lalu (2017)		Target Kinerja dan Anggaran RKPD Tahun berjalan yang dievaluasi (2018)		Realisasi Capaian Kinerja dan Anggaran RKPD yang Dievaluasi (2018)		Tingkat Capaian Kinerja dan Realisasi Anggaran RKPD Tahun 2018 (%)		Realisasi Kinerja dan Anggaran RPJMD s/d Tahun 2018		Tingkat Capaian Kinerja & Realisasi Anggaran RPJMD s/d Tahun 2021 (%)		PD Penanggung jawab			
				K	Rp	K	Rp	K	Rp	K	Rp	K	Rp	K	Rp	K	Rp				
1	2	3	4	5		6		7		8		9 = 8 / 7 * 100%		10 = 6 + 8		11 = 10/5 * 100%		12			
				K	Rp	K	Rp	K	Rp	K	Rp	K	Rp	K	Rp	K	Rp				
		Lomba Sekolah Sehat	Terpilainya Sekolah Sehat sebagai peringkat I di tingkat Provinsi	120	Sekolah	883.743.000		24	68.403.000	24	85.000.000	24	84.712.000	100,00	99,66	48	153.115.000	40,00	17,33		
		Pemeriksaan Kesehatan Anak Sekolah	Terselenggaranya PKAS (Pelatihan Pengelola UKS Puskesmas & Tim Pelaksana UKS (Guru Pembina UKS Sekolah)	184	Orang	171.957.000		235	67.558.000	-	0	-	target tidak diisi	target tidak diisi	235	67.558.000	127,72	39,29			
		Pelatihan Dokter Kecil	Jumlah Pelatihan dan Dokter Kecil	1000	Orang	920.000.000		258	75.470.000	-	0	-	target tidak diisi	target tidak diisi	258	75.470.000	25,80	8,20			
1.02	01	30	01	Pelayanan dan Pemeliharaan Kesehatan USILA	Peningkatan pelayanan kesehatan di posyandu Usila (Pertemuan kader) dan Pengadaan Kartu Menuju Sehat Usila	99	Orang	58.000.000	94	50.685.000	-	0	-	target tidak diisi	target tidak diisi	94	50.685.000	94,95	87,39		
Rata-rata capaian kinerja (%)												100,00	99,66			72,12	38,05				
Predikat kinerja												ST	ST			S	SR				
1.02	01	31		Program Pengawasan dan Pengendalian Kesehatan Makanan	Persentase penduduk terhadap akses air minum	430	Persen	712.790.000		104.508.100	85%	52.272.500		42.932.500			147.440.600			Dinkes	
					Persentase TPM dan TTU yang memenuhi syarat kesehatan	457	%				90%										
				Peningkatan pengawasan Keamanan Pangan dan bahan Berbahaya	Terselenggaranya kegiatan pengawasan terhadap tempat pengolahan makanan	80	IRTP	23.790.000	80	19.745.100	-	0	-	target tidak diisi	target tidak diisi	80	19.745.100	100,00	83,00		
1.02	01	31	02	Pemeriksaan Kualitas Air Bersih	Terselenggaranya kegiatan pemeriksaan kualitas air minum	199	Sample	425.000.000	47	41.223.000	42	29.680.000	17	24.080.000	40,48	81,13	64	65.303.000	32,16	15,37	
1.02	01	31	02	Pengawasan dan Pembinaan Sanitasi TTU	Terselenggaranya kegiatan verifikasi pokja pasar sehat dan sekolah	3	Pokja pasar	22.000.000	4	20.580.000	-	0	-	target tidak diisi	target tidak diisi	4	20.580.000	133,33	93,55		
				Peningkatan perizinan pangan makanan hasil produksi rumah tangga yang berizin	Terjaminnya hasil produksi rumah tangga yang berizin	360	IRTP	242.000.000	56	22.960.000	100	22.592.500	100	18.852.500	100,00	83,45	156	41.812.500	43,33	17,28	
Rata-rata capaian kinerja (%)												70,24	82,29			77,21	52,30				
Predikat kinerja												S	T			T	R				
1.02	01	32		Program Peningkatan Keselamatan Ibu Melahirkan dan Anak	Persentase balita yang berkunjung ke Puskesmas dan jaringannya mendapatkan pelayanan kesehatan sesuai standart	325	Persen	7.170.000.000		701.964.600	55%	2.203.163.000		915.160.920			1.617.125.520			Dinkes	
					Persentase bayi baru lahir yang berkunjung ke Puskesmas dan jaringannya mendapatkan pelayanan kesehatan sesuai standart	500	Persen				96%										

No	Kode	Urusan/Bidang Urusan Pemerintahan Daerah Dan Program/Kegiatan	Indikator Kinerja Program (outcome)/ Kegiatan (output)	Capaian Kinerja RPJMD pada Tahun 2021 (Akhir Periode RPJMD)		Realisasi Capaian Kinerja RPJMD s.d. RKPD Tahun Lalu (2017)		Target Kinerja dan Anggaran RKPD Tahun berjalan yang dievaluasi (2018)		Realisasi Capaian Kinerja dan Anggaran RKPD yang Dievaluasi (2018)		Tingkat Capaian Kinerja dan Realisasi Anggaran RKPD Tahun 2018 (%)		Realisasi Kinerja dan Anggaran RPJMD s/d Tahun 2018		Tingkat Capaian Kinerja & Realisasi Anggaran RPJMD s/d Tahun 2021 (%)		PD Penanggung jawab		
				K	Rp	K	Rp	K	Rp	K	Rp	K	Rp	K	Rp	K	Rp			
1	2	3	4	5		6		7		8		9 = 8 / 7 * 100%		10 = 6 + 8		11 = 10/5 * 100%		12		
			Persentase ibu bersalin yang berkunjung ke Puskesmas dan jaringannya mendapat pelayanan persalinan sesuai standart	500	Persen			100%												
			Persentase ibu hamil yang berkunjung ke Puskesmas dan jaringannya mendapatkan pelayanan antenatal sesuai standart	490	Persen			100%												
			Audit Maternal Perinatal	40	Puskesmas	1.412.336.800	8	130.803.500	8	47.545.000,00	8	45.030.000	100,00	94,71	16	175.833.500	40,00	12,45		
			Peningkatan Kapasitas Tenaga Kounselor Menyusui	105	Peserta	91.885.000	65	31.775.000	-	0	-	-	target tidak diisi	target tidak diisi	65	31.775.000	61,90	34,58		
			Peningkatan Kualitas Kesehatan Remaja	98	Peserta	44.100.000	98	43.350.000	-	0	-	-	target tidak diisi	target tidak diisi	98	43.350.000	100,00	98,30		
			Pelatihan Penanganan Kegawat Daruratan Obstetri Neonatologi Dasar PONED	36	Orang	98.590.000	8	1.000.000	-	0	-	-	target tidak diisi	target tidak diisi	8	1.000.000	22,22	1,01		
			Peningkatan Kualitas Administrasi Pelaporan Ibu dan Anak	75	Peserta	111.217.800	85	28.670.000	-	0	-	-	target tidak diisi	target tidak diisi	85	28.670.000	113,33	25,78		
			Pelatihan Teknis Peningkatan Keselamatan Ibu melahirkan dan Anak	107	Orang	350.000.000	85	282.661.000	-	0	-	-	target tidak diisi	target tidak diisi	85	282.661.000	79,44	80,76		
			Pelaksanaan Pemberian Fe Bumil Bufas dan Remaja Putri	16	PKM	89.890.000	8	36.540.000	8	16.700.000	8	16.650.000	100,00	99,70	16	53.190.000	100,00	59,17		
			Lomba Balita Sehat	32	PKM	587.555.400	0	-	0	-	-	-	target tidak diisi	target tidak diisi	0	-	0,00	0,00		
			Jaminan Persalinan (DAK)	40	PKM	4.384.425.000	8	147.165.100	8	2.138.918.000	8	853.480.920	100,00	39,90	16	1.000.646.020	40,00	22,82		
			Pengembangan Ruang Puskesmas Ramah Anak								0	-	target tidak diisi	target tidak diisi	0	-	target tidak diisi	target tidak diisi		
Rata-rata capaian kinerja (%)												100,00	78,10			61,88	37,21			
Predikat kinerja												ST	T			R	SR			
1.02	01	33	Program Kebijakan dan Manajemen Pembangunan Kesehatan	Cakupan Capaian Kinerja Program Perangkat Daerah Kesehatan	470	Persen	1.102.000.000		631.163.426	85%	709.932.000		571.618.649			1.202.782.075			Dinkes	
1.02	01	33	05	Sistem Informasi Manajemen Puskesmas	40	PKM	320.651.382	8	41.076.000	8	15.500.000	8	15.500.000	100,00	100,00	16	56.576.000	40,00	17,64	

No	Kode	Urusan/Bidang Urusan Pemerintahan Daerah Dan Program/Kegiatan	Indikator Kinerja Program (outcome)/ Kegiatan (output)	Capaian Kinerja RPJMD pada Tahun 2021 (Akhir Periode RPJMD)		Realisasi Capaian Kinerja RPJMD s.d. RKPD Tahun Lalu (2017)		Target Kinerja dan Anggaran RKPD Tahun berjalan yang dievaluasi (2018)		Realisasi Capaian Kinerja dan Anggaran RKPD yang Dievaluasi (2018)		Tingkat Capaian Kinerja dan Realisasi Anggaran RKPD Tahun 2018 (%)		Realisasi Kinerja dan Anggaran RPJMD s/d Tahun 2018		Tingkat Capaian Kinerja & Realisasi Anggaran RPJMD s/d Tahun 2021 (%)		PD Penanggung jawab				
				K	Rp	K	Rp	K	Rp	K	Rp	K	Rp	K	Rp	K	Rp		K	Rp		
1	2	3	4	5		6		7		8		9 = 8 / 7 * 100%		10 = 6 + 8		11 = 10/5 * 100%		12				
	1.02	01	33	06	Pengumpulan, Up Dating dan Analisis Data serta Penyusunan Profil	Terlaksananya kegiatan pengumpulan, up dating dan analisis data serta penyusunan profil	10	Jenis	296.872.101	2	51.432.430	2	30.400.000	2	24.040.000	100,00	79,08	4	75.472.430	40,00	25,42	
					Perencanaan dan Penganggaran Kesehatan	Terselenggaranya Perencanaan dan penganggaran kesehatan	10	Dokumen	224.204.000	1	37.065.862	1	6.250.000	1	6.250.000	100,00	100,00	2	43.315.862	20,00	19,32	
					Monitoring dan Evaluasi Program Kesehatan	Terselenggaranya kegiatan monev program kesehatan	40	PKM	141.055.729	8	24.708.000	8	8.700.000	8	8.700.000	100,00	100,00	16	33.408.000	40,00	23,68	
	1.02	01	33	07	Pengelolaan Bantuan Operasional Kesehatan (DAK)	Terkelolanya Bantuan Operasional Kesehatan	40	PKM	119.216.788	8	476.881.134	8	649.082.000	8	517.128.649	100,00	79,67	16	994.009.783	40,00	833,78	
	1.02	01	33	07	Sistem Informasi Kesehatan Elektronik							0	0	-	target tidak diisi	target tidak diisi	0	-	target tidak diisi	target tidak diisi		
	1.02	01	33	07	Pengadaan Mobil Ambulance SPDGT							0	0	-	target tidak diisi	target tidak diisi	0	-	target tidak diisi	target tidak diisi		
Rata-rata capaian kinerja (%)												100,00	91,75			36,00	183,97					
Predikat kinerja												ST	ST			SR	ST					
	1.02	01	34		Program Standarisasi Pelayanan Kesehatan	Predikat Strata Akreditasi Puskesmas	32	Puskesmas	24.284.000.000		3.563.200.000	Terakreditasi	765.600.000		608.615.103			4.171.815.103			Dinkes	
					Tercapainya Akreditasi Rumah Sakit		5	akreditasi				Dasar (4 puskesmas)										
	1.02	01	34	01	Penyediaan Jasa Pegawai Tidak Tetap Pelayanan Kesehatan	Tersedianya pembayaran honor PHL	143	Orang	4.234.000.000	66	3.563.200.000		0	-	target tidak diisi	target tidak diisi	66	3.563.200.000	46,15	84,16		
					Akreditasi Pelayanan di Puskesmas (DAK)	Peningkatan Mutu pelayanan puskesmas	14	PKM	5.420.000.000	-	5	765.600.000,00	5	608.615.103	100,00	79,50	5	608.615.103	35,71	11,23		
					Pendampingan dan Pembinaan Puskesmas BLUD	Terselenggaranya Puskesmas BLUD	10	PKM	6.580.000.000	-			0	-	target tidak diisi	target tidak diisi	0	-	0,00	0,00		
					Akreditasi Pelayanan Rujukan (DAK)	Terlaksananya Survei Akreditasi	4	RSUD	8.000.000.000				0	-	target tidak diisi	target tidak diisi	0	-	0,00	0,00		
					Survey Akreditasi Tahun 2 (8 Pokja)	8 Pokja terakreditasi	8	Pokja	50.000.000				0	-	target tidak diisi	target tidak diisi	0	-	0,00	0,00		
Rata-rata capaian kinerja (%)												100,00	79,50			16,37	19,08					
Predikat kinerja												ST	T			SR	SR					
					Program Pengadaan, Peningkatan Sarana Dan Prasarana Rumah Sakit/Rs Jiwa/ Rs Paru/Rs Mata	Meningkatnya sarana dan prasarana rumah sakit	333	Persen	30.899.085.000		7.270.482.643	60%	10.687.986.000		10.439.206.896			17.709.689.539			Dinkes	
					Pengadaan Obat -Obatan Rumah Sakit	Terpenuhinya obat-obatan rutin di RSUD	5	Paket	14.730.926.500	1	1.958.329.957	1	4.200.000.000	1	4.192.240.471	100,00	99,82	2	6.150.570.428	40,00	41,75	
					Pengadaan Alat - Alat Kesehatan ICU RSUD	Tersedianya alat-alat ICU RSUD	2	Paket	1.496.153.000	2	1.464.011.256		-	0	-	target tidak diisi	target tidak diisi	2	1.464.011.256	100,00	97,85	
					Pengadaan Alat Kesehatan Rumah Sakit	Tersedianya alat-alat kesehatan Rumah Sakit	5	Paket	7.981.069.000	1	2.821.175.930	1	4.487.986.000	1	4.295.135.825	100,00	95,70	2	7.116.311.754	40,00	89,16	
					Pengadaan Bahan logistik rumah sakit	Tersedianya bahan logistik rumah sakit	12	Bulan	1.397.447.000				12	2.000.000.000	100,00	97,59	12	1.951.830.600	100,00	139,67		
					Pengadaan Mebeuler	Tersedianya meubeler RSUD	1	Paket	197.450.000	1	192.350.000		-	0	-	target tidak diisi	target tidak diisi	1	192.350.000	100,00	97,42	
					Garasi Ambulance	Tersedianya garasi ambulance RSUD	1	Paket	199.697.500	1	198.577.500		-	0	-	target tidak diisi	target tidak diisi	1	198.577.500	100,00	99,44	

No	Kode	Urusan/Bidang Urusan Pemerintah Daerah Dan Program/Kegiatan	Indikator Kinerja Program (outcome)/ Kegiatan (output)	Capaian Kinerja RPJMD pada Tahun 2021 (Akhir Periode RPJMD)			Realisasi Capaian Kinerja RPJMD s.d. RKPD Tahun Lalu (2017)		Target Kinerja dan Anggaran RKPD Tahun berjalan yang dievaluasi (2018)		Realisasi Capaian Kinerja dan Anggaran RKPD yang Dievaluasi (2018)		Tingkat Capaian Kinerja dan Realisasi Anggaran RKPD Tahun 2018 (%)		Realisasi Kinerja dan Anggaran RPJMD s/d Tahun 2018		Tingkat Capaian Kinerja & Realisasi Anggaran RPJMD s/d Tahun 2021 (%)		PD Penanggung jawab	
				K	Rp	K	Rp	K	Rp	K	Rp	K	Rp	K	Rp	K	Rp	K		Rp
1	2	3	4	5			6		7		8		9 = 8 / 7 * 100%		10 = 6 + 8		11 = 10 / 5 * 100%		12	
				K	Rp	K	Rp	K	Rp	K	Rp	K	Rp	K	Rp	K	Rp	K	Rp	
		Pembangunan Koridor	Tersedianya Koridor RSUD	1	Paket	149.917.500		1	149.210.500		-	0	-	target tidak diisi	target tidak diisi	1	149.210.500	100,00	99,53	
		Review Masterplan dan Penyusunan DED Rumah Sakit	Terselenggaranya review dan penyusunan DED RSUD	1	Paket	498.977.500		1	486.827.500		-	0	-	target tidak diisi	target tidak diisi	1	486.827.500	100,00	97,57	
		Pembangunan Gedung IPWL dan Kesehatan Rumah Sakit Jiwa									-	0	-	target tidak diisi	target tidak diisi	0	-	target tidak diisi	target tidak diisi	
		Pengadaan Alat Kesehatan Rawat Inap Jiwa (DABA)									-	0	-	target tidak diisi	target tidak diisi	0	-	target tidak diisi	target tidak diisi	
		Pembangunan Gedung Rawat Inap Kelas III	Terlaksananya Pembangunan Gedung Rawat Inap Kelas III	1	Unit	847.447.000					0	-	-	target tidak diisi	target tidak diisi	0	-	0,00	0,00	
		Penyediaan Bahan - Bahan Logistik Rumah Sakit	Tersedianya bahan-bahan logistik rumah sakit	36	Bulan	3.000.000.000					0	-	-	target tidak diisi	target tidak diisi	0	-	0,00	0,00	
		Pengadaan Oksigen Konsekrat	Tersedianya oksigen konsekrat	12	Bulan	400.000.000					0	-	-	target tidak diisi	target tidak diisi	0	-	0,00	0,00	
Rata-rata capaian kinerja (%)												100,00	97,70			61,82	69,31			
Predikat kinerja												ST	ST			R	S			
		Program Pemeliharaan Sarana Dan Prasarana Rumah Sakit/ RS Paru/RS Mata	Terpeliharanya sarana dan prasarana kesehatan	500	persen	4.950.000.000		448.320.355	100%	1.615.675.200		488.029.725				936.350.080			Dinkes	
		Pemeliharaan Rutin / Berkala Perengkapan Gedung Kantor	Terpeliharanya perengkapan gedung kantor RSUD	4	Paket	1.555.010.000		1	197.398.200	1	101.550.000	1	85.170.400	100,00	83,87	2	282.568.600	50,00	18,17	
		Pemeliharaan Rutin / Berkala Kendaraan Dinas Operasional	Terpeliharanya kendaraan dinas dan operasional RSUD	5	Paket	1.826.624.000		1	206.562.155	1	322.875.200	1	262.734.325	100,00	81,37	2	469.296.480	40,00	25,69	
		Pemeliharaan Rutin/berkala Rumah Sakit	Pemeliharaan Rutin/berkala Rumah Sakit	5	Paket	700.000.000		1	44.360.000	1	170.000.000	1	140.125.000	100,00	82,43	2	184.485.000	40,00	26,36	
		Pemeliharaan Rutin/berkala Instalasi Pengolahan Limbah Rumah Sakit	Tersedianya pemeliharaan rutin dan berkala Instalasi Pengolahan Limbah Rumah	5	Paket	268.366.000		-	1	21.250.000	0	-	-	-	-	0	-	0,00	0,00	
		Rehabilitasi Gedung Rumah Sakit Sejiran	Rehabilitasi gedung rumah sakit	4	paket	600.000.000					1.000.000.000	0	-	target tidak diisi	-	0	-	0,00	0,00	
Rata-rata capaian kinerja (%)												60,00	49,53			26,00	14,04			
Predikat kinerja												R	SR			SR	SR			
		Program Peningkatan Mutu Pelayanan Kesehatan BLUD	Meningkatnya mutu pelayanan dan pendukung pelayanan medis yang didanai dari BLUD	500	Persen	79.000.000.000		23.577.630.659	100%	23.000.000.000		11.677.349.383				35.254.980.042			Dinkes	
		Peningkatan Mutu Layanan Kepada Masyarakat (BLUD)	Tersedianya layanan dan pendukung layanan kesehatan	5	Rumah sakit	79.000.000.000		1	23.577.630.659	1	23.000.000.000	0,6	11.677.349.383	60,00	50,77	1,6	35.254.980.042	32,00	44,63	
Rata-rata capaian kinerja (%)												60,00	50,77			32,00	44,63			
Predikat kinerja												R	R			SR	SR			
		Program Upaya Kesehatan Perorangan	Persentase anak pada usia pendidikan dasar yang berkunjung ke Puskesmas mendapatkan skrining kesehatan sesuai standart	500	Persen	2.527.000.000					6.871.942.648		5.564.081.532			5.564.081.532			Dinkes	
			Persentase warga negara Indonesia 15 s.d 59 Tahun yang berkunjung ke Puskesmas mendapatkan skrening kesehatan sesuai standart	425	Persen															

No	Kode	Urusan/Bidang Urusan Pemerintahan Daerah Dan Program/Kegiatan	Indikator Kinerja Program (outcome)/ Kegiatan (output)	Capaian Kinerja RPJMD pada Tahun 2021 (Akhir Periode RPJMD)		Realisasi Capaian Kinerja RPJMD s.d. RKPD Tahun Lalu (2017)		Target Kinerja dan Anggaran RKPD Tahun berjalan yang dievaluasi (2018)		Realisasi Capaian Kinerja dan Anggaran RKPD yang Dievaluasi (2018)		Tingkat Capaian Kinerja dan Realisasi Anggaran RKPD Tahun 2018 (%)		Realisasi Kinerja dan Anggaran RPJMD s/d Tahun 2018		Tingkat Capaian Kinerja & Realisasi Anggaran RPJMD s/d Tahun 2021 (%)		PD Penanggung jawab
				K	Rp	K	Rp	K	Rp	K	Rp	K	Rp	K	Rp	K	Rp	
1	2	3	4	5		6		7		8		9 = 8 / 7 * 100%		10 = 6 + 8		11 = 10/5 * 100%		12
				K	Rp	K	Rp	K	Rp	K	Rp	K	Rp	K	Rp	K	Rp	
			Persentase warga negara Indonesia usia 60 Tahun ke atas yang berkunjung ke Puskesmas mendapatkan skrining kesehatan sesuai standar	375	Persen													
		Pelayanan pemeliharaan kesehatan Usia	Pelayanan Pemeliharaan Kesehatan Usia	32	Puskesmas	165.000.000		8	26.315.000	8	23.535.000	100,00	89,44	8	23.535.000	25,00	14,26	
		Pelayanan dan Pembinaan Anak Usia Sekolah Dasar	Pelayanan dan Pembinaan Anak Usia Sekolah Dasar	84	Sekolah	160.000.000		21	38.261.000	21	33.901.000	100,00	88,60	21	33.901.000	25,00	21,19	
		Pemeriksaan Kesehatan Anak Sekolah	Terperiksanya kesehatan anak sekolah	153	Sekolah	340.000.000				0	-	target tidak diisi	target tidak diisi	0	-	0,00	0,00	
		Peningkatan Kesehatan Gigi dan Mulut	Terselenggaranya pemeriksaan gigi dan mulut	32	PKM	112.000.000		8	23.290.000	8	23.290.000	100,00	100,00	8	23.290.000	25,00	20,79	
		Peningkatan kualitas kesehatan remaja	Terselenggaranya Peningkatan Kualitas Kesehatan Remaja dan Pembinaan Konselor	114	Siswa	90.000.000		64	22.522.000	64	22.022.000	100,00	97,78	64	22.022.000	56,14	24,47	
		Penyediaan Jaminan Kesehatan Nasional (JKN) Puskesmas Muntok	Tersedianya operasional dan pemeliharaan puskesmas,pustu dan Polindes	4	PKM	80.000.000		1	1.355.000.000	1,00	1.105.353.518	100,00	81,58	1	1.105.353.518	25,00	1381,69	
		Penyediaan Jaminan Kesehatan Nasional (JKN) Puskesmas Simpang Teritip	Tersedianya operasional dan pemeliharaan Puskesmas,pustu dan polindes	4	PKM	90.000.000		1	971.000.000	1	843.864.339	100,00	86,91	1	843.864.339	25,00	937,63	
		Penyediaan Jaminan Kesehatan Nasional (JKN) Puskesmas Kundi	Tersedianya Operasional dan Pemeliharaan Puskesmas,Pustu dan Polindes	4	PKM	80.000.000		1	210.000.000	1	181.103.384	100,00	86,24	1	181.103.384	25,00	226,38	
		Penyediaan Jaminan Kesehatan Nasional (JKN) Puskesmas Jebus	Tersedianya operasional dan pemeliharaan Puskesmas,pustu dan poskesdes	4	PKM	80.000.000		1	750.000.000	1	582.675.492	100,00	77,69	1	582.675.492	25,00	728,34	
		Penyediaan Jaminan Kesehatan Nasional (JKN) Puskesmas Puput	Tersedianya operasional dan pemeliharaan Puskesmas, Putu dan Poskesdes	4	PKM	110.000.000		1	264.000.000	1	202.673.392	100,00	76,77	1	202.673.392	25,00	184,25	
		Penyediaan Jaminan Kesehatan Nasional (JKN) Puskesmas Sekar Biru	Tersedianya pelayanan kesehatan pasien peserta JKN Biru	4	PKM	100.000.000		1	463.890.000	1	388.216.152	100,00	83,69	1	388.216.152	25,00	388,22	
		Penyediaan Jaminan Kesehatan Nasional (JKN) Puskesmas Kelapa	Tersedianya Operasional dan Pemeliharaan Puskesmas,Pustu dan Polindes	4	PKM	140.000.000		1	1.578.664.900	1	1.193.678.815	100,00	75,61	1	1.193.678.815	25,00	852,63	
		Penyediaan Jaminan Kesehatan Nasional (JKN) Puskesmas Tempilang	Tersedianya operasional dan Pemeliharaan Puskesmas, Pustu dan Polindes	4	PKM	80.000.000		1	1.168.999.748	1	963.768.440	100,00	82,44	1	963.768.440	25,00	1204,71	
		Skrening Kesehatan Usia Produktif (15 - 59 tahun)	Jumlah Peserta Pelatihan	140	orang	900.000.000				0	-	target tidak diisi	target tidak diisi	0	-	0,00	0,00	
			Terlaksananya skrening kesehatan usia produktif (15-59 tahun)	115	sekolah					0	-	target tidak diisi	target tidak diisi	0	-	0,00	target tidak diisi	
Rata-rata capaian kinerja (%)												100,00	85,56			23,65	427,47	

No	Kode	Urusan/Bidang Urusan Pemerintahan Daerah Dan Program/Kegiatan	Indikator Kinerja Program (outcome)/ Kegiatan (output)	Capaian Kinerja RPJMD pada Tahun 2021 (Akhir Periode RPJMD)		Realisasi Capaian Kinerja RPJMD s.d. RKPD Tahun Lalu (2017)		Target Kinerja dan Anggaran RKPD Tahun berjalan yang dievaluasi (2018)		Realisasi Capaian Kinerja dan Anggaran RKPD yang Dievaluasi (2018)		Tingkat Capaian Kinerja dan Realisasi Anggaran RKPD Tahun 2018 (%)		Realisasi Kinerja dan Anggaran RPJMD s/d Tahun 2018		Tingkat Capaian Kinerja & Realisasi Anggaran RPJMD s/d Tahun 2021 (%)		PD Penanggung jawab	
				K	Rp	K	Rp	K	Rp	K	Rp	K	Rp	K	Rp	K	Rp		
1	2	3	4	5		6		7		8		9 = 8 / 7 * 100%		10 = 6 + 8		11 = 10 / 5 * 100%		12	
				K	Rp	K	Rp	K	Rp	K	Rp	K	Rp	K	Rp	K	Rp		
				Predikat kinerja															
												ST	T			SR	SR		
			Program Pencegahan dan Pemberantasan Penyakit	Persentase puskesmas yang melaporkan dan melakukan tata laksana penyakit menular	500	Persen	5.540.000.000			802.842.500			713.288.750			713.288.750			Dinkes
			Pelayanan pencegahan dan penanggulangan penyakit menular (DBD)	Tertatalaksananya program DBD dan terkedalinya penyakit DBD di Kabupaten Bangka Barat	447	Kasus	1.103.667.000		80	440.602.500	125	387.345.750	156,25	87,91	125	387.345.750	27,96	35,10	
			Pemusnahan/karantina sumber penyebab penyakit menular	Pemusnahan/karantina sumber penyebab Penyakit menular	32	PKM	252.179.042		8	10.500.000	8	9.350.000	100,00	89,05	8	9.350.000	25,00	3,71	
			Pencegahan dan Penanggulangan Penyakit ISPA	Jumlah puskesmas dengan penemuan Pneumonia	32	PKM	163.370.000		8	7.530.000	8	6.890.000	100,00	91,50	8	6.890.000	25,00	4,22	
			Pelayanan pencegahan dan penanggulangan penyakit menular (Malaria)	Terselenggaranya Kegiatan Tatalaksana Penderita Malaria	32	PKM	804.500.000		8	54.500.000	8	35.430.000	100,00	65,01	8	35.430.000	25,00	4,40	
			Survei dan Evaluasi Pelaksanaan Pengobatan Kecacingan	Terselenggaranya kegiatan Pengobatan Kecacingan	32	PKM	241.475.822		8	3.200.000	8	2.190.000	100,00	68,44	8	2.190.000	25,00	0,91	
			Pencegahan dan Penanggulangan Penyakit Diare	Terlaksananya Pencegahan dan penanggulangan Penyakit Diare	32	PKM	189.800.000		8	8.420.000	8	1.240.000	100,00	14,73	8	1.240.000	25,00	0,65	
			Pengendalian Penyakit Hepatitis	Terdeteksinya Penyakit Hepatitis disemua fasilitas pelayanan kesehatan	32	PKM	142.511.000		8	7.480.000	8	7.480.000	100,00	100,00	8	7.480.000	25,00	5,25	
			Peningkatan surveillance Epidemiologi dan penanggulangan wabah	Terdeteksinya Kasus KLB Penyakit Menular dan Penyakit Tidak Menular	32	PKM	631.318.016		8	34.352.000	8	31.595.000	100,00	91,97	8	31.595.000	25,00	5,00	
			Peningkatan imunisasi	Jumlah desa/Kelurahan UCI	256	Desa/Kelurahan	405.686.000		64	149.060.000	58	144.770.000	90,63	97,12	58	144.770.000	22,66	35,69	
			Peningkatan Pelayanan dan Penanggulangan Masalah Kesehatan	Terselenggaranya Peningkatan Pelayanan dan Penanggulangan Masalah Kesehatan	40	PKM	1.299.943.120		8	62.148.000	8	61.948.000	100,00	99,68	8	61.948.000	20,00	4,77	
			Peningkatan KIE Pengendalian Penyakit Tidak Menular	Persentase Puskesmas yang melaksanakan pencegahan dan penanggulangan PTM	32	PKM	305.550.000		8	25.050.000	8	25.050.000	100,00	100,00	8	25.050.000	25,00	8,20	
												104,26	82,31			24,60	9,81		
												Predikat kinerja		ST	T				
			Program Pengawasan Obat dan Makanan	Persentase Tempat Pengolahan Makanan (TPM) yang memenuhi syarat kesehatan	420	Persen	552.000.000		-	6.775.000			6.695.000			6.695.000			Dinkes
			Pemeriksaan Kualitas Air	Terselenggaranya pemeriksaan Kualitas air bersih	40	Sample	20.000.000			0		-	target tidak diisi	target tidak diisi	0	-	0,00	0,00	
			Peningkatan Perizinan Pangan Makanan Hasil Produksi Rumah Tangga	Terjaminnya hasil produksi rumah tangga yang berizin	70	Izin	47.000.000			0		-	target tidak diisi	target tidak diisi	0	-	0,00	0,00	
			Peningkatan Pengawasan Keamanan Pangan dan Bahan Berbahaya	Terselenggaranya kegiatan pengawasan terhadap tempat pengolahan makanan dan minuman	230	Sample	485.000.000		50	6.775.000	50	6.695.000	100,00	98,82	50	6.695.000	21,74	1,38	

No	Kode	Urusan/Bidang Urusan Pemerintahan Daerah Dan Program/Kegiatan	Indikator Kinerja Program (outcome)/ Kegiatan (output)	Capaian Kinerja RPJMD pada Tahun 2021 (Akhir Periode RPJMD)		Realisasi Capaian Kinerja RPJMD s.d. RKPD Tahun Lalu (2017)		Target Kinerja dan Anggaran RKPD Tahun berjalan yang dievaluasi (2018)		Realisasi Capaian Kinerja dan Anggaran RKPD yang Dievaluasi (2018)		Tingkat Capaian Kinerja dan Realisasi Anggaran RKPD Tahun 2018 (%)		Realisasi Kinerja dan Anggaran RPJMD s/d Tahun 2018		Tingkat Capaian Kinerja & Realisasi Anggaran RPJMD s/d Tahun 2021 (%)		PD Penanggung jawab	
				K	Rp	K	Rp	K	Rp	K	Rp	K	Rp	K	Rp	K	Rp		
1	2	3	4	5		6		7		8		9 = 8 / 7 * 100%		10 = 6 + 8		11 = 10 / 5 * 100%		12	
Rata-rata capaian kinerja (%)										100,00	98,82			7,25	0,46				
Predikat kinerja										ST	ST			SR	SR				
		Program Kebijakan Manajemen Kesehatan Masyarakat	Persentase Puskesmas yang melaksanakan pelayanan kesehatan primer dan pelayanan keperawatan kesehatan masyarakat	500	Persen	51.230.000.000			6.656.383.400	6.248.471.346				6.248.471.346				Dinkes	
		Penyediaan Logistik Puskesmas Muntok	Tersedianya operasional dan pemeliharaan Puskesmas, Pustu dan Polindes	60	bulan	6.074.674.300		12	929.622.000	907.431.339	100,00	97,61	12	907.431.339	20,00	14,94			
		Penyediaan Logistik Puskesmas Simpang Teritip	Tersedianya Operasional dan pemeliharaan Puskesmas, Pustu dan Polindes	60	bulan	6.500.000.000		12	750.585.000	648.537.350	100,00	86,40	12	648.537.350	20,00	9,98			
		Penyediaan Logistik Puskesmas Kundi	Tersedianya operasional dan pemeliharaan Puskesmas, Pustu dan Polindes	60	bulan	3.500.000.000		12	487.930.000	409.110.482	100,00	83,85	12	409.110.482	20,00	11,69			
		Penyediaan Logistik Puskesmas Jebus	Tersedianya operasional dan pemeliharaan Puskesmas, Pustu dan Polindes	60	bulan	7.000.000.000		12	753.935.000	720.312.050	100,00	95,54	12	720.312.050	20,00	10,29			
		Penyediaan Logistik Puskesmas Puput	Tersedianya operasional dan pemeliharaan Puskesmas, Pustu dan Polindes	60	bulan	4.144.144.125		12	640.035.000	527.204.425	100,00	82,37	12	527.204.425	20,00	12,72			
		Penyediaan Logistik Puskesmas Sekar Biru	Tersedianya operasional dan pemeliharaan Puskesmas, Pustu dan Polindes	60	bulan	7.500.000.000		12	1.236.110.000	1.225.484.510	100,00	99,14	12	1.225.484.510	20,00	16,34			
		Penyediaan Logistik Puskesmas Kelapa	Tersedianya operasional dan pemeliharaan Puskesmas, Pustu dan Polindes	60	bulan	7.500.000.000		12	1.013.636.400	975.607.627	100,00	96,25	12	975.607.627	20,00	13,01			
		Penyediaan Logistik Puskesmas Tempilang	Tersedianya operasional dan pemeliharaan Puskesmas, Pustu dan Polindes	60	bulan	9.011.181.575		12	844.530.000	834.783.563	100,00	98,85	12	834.783.563	20,00	9,26			
Rata-rata capaian kinerja (%)										100,00	92,50			20,00	12,28				
Predikat kinerja										ST	ST			SR	SR				
		Program Pelayanan Kegawatdaruratan	Cakupan pelayanan gawat darurat level 1 yang harus diberikan sarana kesehatan (RS) diKabupaten	500	Persen	15.041.200.000		-	-	-				-			Dinkes		
		Pelatihan dan pembinaan petugas dan tenaga kesehatan kegawatdaruratan	Terlaksananya pelatihan dan pembinaan petugas dan tenaga kesehatan kegawatdaruratan	37	Peserta	150.000.000			0	-	target tidak diisi	target tidak diisi	0	-	0,00	0,00			
		Pengadaan Perangkat Sistem Informasi dan Komunikasi Public Service Center (PSC 119)	Tersedianya perangkat Sistem Informasi dan Komunikasi Publik Service Center (PSC)119	1	Paket	700.000.000			0	-	target tidak diisi	target tidak diisi	0	-	0,00	0,00			
		Pengadaan Ambulance Public Service Center (PSC 119)	Tersedianya Ambulance Publik Service Center (PSC) 119	2	Unit	1.300.000.000			0	-	target tidak diisi	target tidak diisi	0	-	0,00	0,00			

No	Kode	Urusan/Bidang Urusan Pemerintahan Daerah Dan Program/Kegiatan	Indikator Kinerja Program (outcome)/ Kegiatan (output)	Capaian Kinerja RPJMD pada Tahun 2021 (Akhir Periode RPJMD)			Realisasi Capaian Kinerja RPJMD s.d. RKPD Tahun Lalu (2017)		Target Kinerja dan Anggaran RKPD Tahun berjalan yang dievaluasi (2018)		Realisasi Capaian Kinerja dan Anggaran RKPD yang Dievaluasi (2018)		Tingkat Capaian Kinerja dan Realisasi Anggaran RKPD Tahun 2018 (%)		Realisasi Kinerja dan Anggaran RPJMD s/d Tahun 2018		Tingkat Capaian Kinerja & Realisasi Anggaran RPJMD s/d Tahun 2021 (%)		PD Penanggung jawab		
				K	Rp	K	Rp	K	Rp	K	Rp	K	Rp	K	Rp	K	Rp	K		Rp	
1	2	3	4	5			6		7		8		9 = 8 / 7 * 100%		10 = 6 + 8		11 = 10/5 * 100%		12		
		Pembangunan Public Service Center (PSC 119)	Terlaksananya pembangunan Publik Service Center (PSC) 119	2	Unit	2.500.000.000					0	-	target tidak diisi	target tidak diisi	0	-	0,00	0,00			
		Pelatihan Kegawatdaruratan Tenaga Kesehatan	Terlaksananya kegiatan pelatihan kegawatdaruratan Tenaga Kesehatan	100	Orang	200.000.000					0	-	target tidak diisi	target tidak diisi	0	-	0,00	0,00			
		Pengadaan Mobil SPDGT	Tersedianya kendaraan Mobil SPDGT	1	Unit	2.800.000.000					0	-	target tidak diisi	target tidak diisi	0	-	0,00	0,00			
		Pengadaan Sarana dan Prasarana Pelayanan Kegawatdaruratan	Tersedianya sarana dan prasarana pelayanan kegawatdaruratan	3	Unit	7.391.200.000					0	-	target tidak diisi	target tidak diisi	0	-	0,00	0,00			
Rata-rata capaian kinerja (%)													-	-							
Predikat kinerja													SR	SR					SR	SR	
JUMLAH ANGGARAN DAN REALISASI DARI SELURUH PROGRAM										100.255.530.049	77.408.078.774				165.236.403.837						
TOTAL RATA-RATA CAPAIAN KINERJA DAN ANGGARAN DARI SELURUH PROGRAM										91,92	83,15				57,34	80,68					
PREDIKAT KINERJA DARI SELURUH PROGRAM										ST	T				R	T					
3	1	03	PEKERJAAN UMUM DAN PENATAAN RUANG																		
	1	03	01	01	Program Pelayanan Administrasi Perkantoran	Persentase pemenuhan layanan administrasi perkantoran	500	persen	7.933.000.000		1.738.671.393	100%	2.744.849.000	2.593.948.614		4.332.620.007			Dinas PU & PR		
				01	Penyediaan jasa surat menyurat	Pembayaran Honorarium PHL	720	ob	1.040.000.000	144	303.273.000	180	312.450.000	180	312.450.000	100,00	100,00	324	615.723.000	45,00	59,20
						tersedianya jasa paket pengiriman	305	paket													
				02	Penyediaan jasa komunikasi, sumber daya air dan listrik	pembayaran jasa komunikasi,sumber daya air dan listrik	60	bulan	405.500.000	12	84.265.508	12	104.472.000	12	93.935.110	100,00	89,91	24	178.200.618	40,00	43,95
					Penyediaan jasa keamanan kantor	Pembayaran Honorarium PHL	180	ob	248.000.000	36	57.970.000	36	58.550.000	36	58.550.000	100,00	100,00	72	116.520.000	40,00	46,98
					Penyediaan jasa pemeliharaan dan perizinan kendaraan dinas/operasional	Pembayaran Honorarium PHL	1620	ob	1.945.000.000	324	537.736.300	324	598.200.000	324	589.985.200	100,00	98,63	648	1.127.721.500	40,00	57,98
						Pembayaran pajak dan STNK kendaraan dinas/operasional	95	unit													
					Penyediaan jasa administrasi keuangan	Pembayaran Honorarium PHL	420	ob	483.000.000	84	138.600.000	84	148.050.000	84	148.050.000	100,00	100,00	168	286.650.000	40,00	59,35
					Penyediaan jasa kebersihan kantor	Pembayaran Honorarium PHL	300	Ob	379.000.000	60	104.912.000	60	116.750.000	60	116.680.000	100,00	99,94	120	221.592.000	40,00	58,47
					Penyediaan jasa perbaikan peralatan kerja	Pembayaran jasa perbaikan peralatan kerja	60	bulan	217.000.000	12	49.649.000			0	-	target tidak diisi	target tidak diisi	12	49.649.000	20,00	22,88
					Penyediaan alat tulis kantor	tersedianya alat tulis kantor	60	bulan	205.000.000	12	27.200.000	12	165.164.000	12	164.514.000	100,00	99,61	24	191.714.000	40,00	93,52
					Penyediaan barang cetakan dan penggandaan	tersedianya barang cetakan dan penggandaan	50	bulan	161.000.000	12	49.000.000	12	100.000.000	12	99.075.000	100,00	99,08	24	148.075.000	48,00	91,97
					Penyediaan komponen instalasi listrik/penerangan bangunan kantor	tersedianya komponen listrik/penerangan bangunan kantor	60	bulan	78.000.000	12	17.370.000	12	10.075.000	12	10.075.000	100,00	100,00	24	27.445.000	40,00	35,19
				03	Penyediaan peralatan dan perlengkapan kantor	tersedianya peralatan dan perlengkapan kantor	7	Jenis	220.000.000	3	105.625.000			0	-	target tidak diisi	target tidak diisi	3	105.625.000	42,86	48,01
				12	Penyediaan peralatan rumah tangga	tersedianya peralatan rumah tangga	50	bulan	35.000.000	12	4.230.000	12	3.075.000	12	2.945.000	100,00	95,77	24	7.175.000	48,00	20,50

No	Kode	Urusan/Bidang Urusan Pemerintahan Daerah Dan Program/Kegiatan	Indikator Kinerja Program (outcome)/ Kegiatan (output)	Capaian Kinerja RPJMD pada Tahun 2021 (Akhir Periode RPJMD)		Realisasi Capaian Kinerja RPJMD s.d. RKPD Tahun Lalu (2017)		Target Kinerja dan Anggaran RKPD Tahun berjalan yang dievaluasi (2018)		Realisasi Capaian Kinerja dan Anggaran RKPD yang Dievaluasi (2018)		Tingkat Capaian Kinerja dan Realisasi Anggaran RKPD Tahun 2018 (%)		Realisasi Kinerja dan Anggaran RPJMD s/d Tahun 2018		Tingkat Capaian Kinerja & Realisasi Anggaran RPJMD s/d Tahun 2021 (%)		PD Penanggung jawab			
				K	Rp	K	Rp	K	Rp	K	Rp	K	Rp	K	Rp	K	Rp				
1	2	3	4	5		6		7		8		9 = 8 / 7 * 100%		10 = 6 + 8		11 = 10/5 * 100%		12			
				K	Rp	K	Rp	K	Rp	K	Rp	K	Rp	K	Rp	K	Rp				
		13	Penyediaan bahan bacaan dan peraturan perundang-undangan	tersedianya bahan bacaan dan peraturan perundang undangan	60	bulan	73.000.000	12	7.980.000	12	4.680.000	12	4.680.000	100,00	100,00	24	12.660.000	40,00	17,34		
		14	Penyediaan makanan dan minuman	tersedianya makanan dan minuman kantor	60	bulan	175.000.000	12	24.990.000	12	74.003.000	12	62.619.000	100,00	84,62	24	87.609.000	40,00	50,06		
		15	Rapat-rapat koordinasi dan konsultasi ke luar daerah	terlaksananya rapat-rapat koordinasi dan konsultasi ke luar daerah	60	bulan	1.667.500.000	12	225.870.585	12	1.030.000.000	12	911.935.204	100,00	88,54	24	1.137.805.789	40,00	68,23		
			Penyediaan jasa peralatan dan perlengkapan kantor	Pembayaran jasa peralatan dan perlengkapan kantor	60	bulan	601.000.000			12	19.380.000	12	18.455.100	100,00	95,23	12	18.455.100	20,00	3,07		
Rata-rata capaian kinerja (%)												100,00	96,52			38,99	48,54				
Predikat kinerja												ST	ST			SR	SR				
1	03	01	02	Program Peningkatan Sarana dan Prasarana Aparatur	Persentase sarana dan prasarana aparatur dalam kondisi baik	500	persen	4.849.500.000	1.871.095.150	100%	384.320.000		377.255.350			2.248.350.500			Dinas PU & PR		
			02	pengadaan Kendaraan dinas/operasional	Tersedianya kendaraan dinas/operasional	4	Unit	139.800.000	4	69.400.000	-	0	-	target tidak diisi	target tidak diisi	4	69.400.000	100,00	49,64		
			20	Pengadaan perlengkapan gedung kantor	tersedianya perlengkapan gedung kantor	4	jenis	292.500.000	5	116.600.000	-	0	-	target tidak diisi	target tidak diisi	5	116.600.000	125,00	39,86		
				Pengadaan peralatan gedung kantor	tersedianya peralatan gedung kantor	4	jenis	217.000.000	3	51.300.000	-	0	-	target tidak diisi	target tidak diisi	3	51.300.000	75,00	23,64		
			22	Pengadaan mebeleur	tersedianya mebeleur kantor	4	jenis	219.000.000	3	110.500.000	-	0	-	target tidak diisi	target tidak diisi	3	110.500.000	75,00	50,46		
			26	Pengadaan pameran pembangunan	tersedianya stand pameran pembangunan	5	stand	75.000.000	1	20.000.000	1	15.000.000	1	15.000.000	100,00	100,00	2	35.000.000	40,00	46,67	
			28	Pemeliharaan rutin/berkala gedung kantor	terpeliharanya gedung kantor	5	gedung	303.200.000	1	196.150.000	1	30.000.000	1	29.827.300	100,00	99,42	2	225.977.300	40,00	74,53	
			33	Pemeliharaan rutin/berkala kendaraan dinas/operasional	terpeliharanya kendaraan dinas / operasional	60	bulan	1.265.000.000	12	327.620.150	12	339.320.000	12	332.428.050	100,00	97,97	24	660.048.200	40,00	52,18	
			45	Peningkatan dan Pemeliharaan Landscape Gedung Kantor	Jumlah paket kegiatan yang dilaksanakan	6	paket	2.238.000.000	4	979.525.000	-	0	-	target tidak diisi	target tidak diisi	4	979.525.000	66,67	43,77		
				Pemeliharaan rutin/berkala peralatan gedung kantor	terpeliharanya peralatan gedung kantor	24	bulan	50.000.000			0	-	-	target tidak diisi	target tidak diisi	0	-	0,00	0,00		
				Pemeliharaan rutin/berkala perlengkapan gedung kantor	terpeliharanya perlengkapan gedung kantor	24	Bulan	50.000.000			0	-	-	target tidak diisi	target tidak diisi	0	-	0,00	0,00		
Rata-rata capaian kinerja (%)												100,00	99,13			56,17	38,07				
Predikat kinerja												ST	ST			R	SR				
1	03	01	03	Program Peningkatan Disiplin Aparatur	Optimalnya disiplin aparatur	500	persen	275.000.000	88.500.000	100%	12.500.000		12.500.000			101.000.000			Dinas PU & PR		
			09	Pengadaan pakaian dinas beserta perlengkapannya	Jumlah pengadaan pakaian dinas beserta perlengkapannya	311	stel	115.000.000	95	47.500.000	-	0	-	target tidak diisi	target tidak diisi	95	47.500.000	30,55	41,30		
				Pengadaan pakaian khusus hari-hari tertentu	Jumlah pengadaan pakaian khusus hari hari tertentu	335	stel	127.000.000	120	41.000.000	25	12.500.000,00	25	12.500.000	100,00	100,00	145	53.500.000	43,28	42,13	
				Pengadaan pakaian kerja lapangan	Jumlah pengadaan pakaian kerja lapangan	91	stel	33.000.000	0	-	-	-	-	target tidak diisi	target tidak diisi	0	-	0,00	0,00		
Rata-rata capaian kinerja (%)												100,00	100,00			24,61	27,81				
Predikat kinerja												ST	ST			SR	SR				
1	03	01	06	Program peningkatan pembangunan sistem pelaporan capaian kinerja dan keuangan	Status capaian kinerja keuangan	500%	%	174.800.000	127.119.998	100%	14.000.000		13.650.000			140.769.998			Dinas PU & PR		

No	Kode	Urusan/Bidang Urusan Pemerintahan Daerah Dan Program/Kegiatan	Indikator Kinerja Program (outcome)/ Kegiatan (output)	Capaian Kinerja RPJMD pada Tahun 2021 (Akhir Periode RPJMD)		Realisasi Capaian Kinerja RPJMD s.d. RKPD Tahun Lalu (2017)		Target Kinerja dan Anggaran RKPD Tahun berjalan yang dievaluasi (2018)		Realisasi Capaian Kinerja dan Anggaran RKPD yang Dievaluasi (2018)		Tingkat Capaian Kinerja dan Realisasi Anggaran RKPD Tahun 2018 (%)		Realisasi Kinerja dan Anggaran RPJMD s/d Tahun 2018		Tingkat Capaian Kinerja & Realisasi Anggaran RPJMD s/d Tahun 2021 (%)		PD Penanggung jawab		
				K	Rp	K	Rp	K	Rp	K	Rp	K	Rp	K	Rp	K	Rp			
1	2	3	4	5		6		7		8		9 = 8 / 7 * 100%		10 = 6 + 8		11 = 10 / 5 * 100%		12		
		01	Penyusunan laporan capaian kinerja dan ikhtisar realisasi kinerja SKPD	Jumlah dokumen tersusun	5	dokumen	10.000.000	1	1.950.000	1	2.000.000	1	1.950.000	100,00	97,50	2	3.900.000	40,00	39,00	
		02	Penyusunan pelaporan keuangan semesteran SKPD	Jumlah dokumen tersusun	10	dokumen	10.000.000	2	1.950.000	2	2.000.000	2	1.950.000	100,00	97,50	4	3.900.000	40,00	39,00	
		03	Penyusunan pelaporan prognosis realisasi anggaran SKPD	Jumlah dokumen tersusun	5	dokumen	10.000.000	1	1.950.000	1	2.000.000	1	1.950.000	100,00	97,50	2	3.900.000	40,00	39,00	
		04	penyusunan pelaporan keuangan akhir tahun SKPD	Jumlah dokumen tersusun	5	dokumen	10.000.000	1	16.794.998	1	2.000.000	1	1.950.000	100,00	97,50	2	18.744.998	40,00	187,45	
		07	penyusunan pelaporan LAKIP, LKPJ, TAPKIN dan LPPD	Jumlah dokumen tersusun	20	dokumen	10.000.000	4	1.950.000	4	2.000.000	4	1.950.000	100,00	97,50	8	3.900.000	40,00	39,00	
		08	Penyusunan Renstra, Renja, dan RKA	Jumlah dokumen tersusun	15	jenis	10.000.000	3	1.950.000	3	2.000.000	3	1.950.000	100,00	97,50	6	3.900.000	40,00	39,00	
		08	Penyusunan DALEV Dokumen Perencanaan SKPD	Jumlah dokumen tersusun	15	jenis	10.000.000	3	1.950.000	3	2.000.000	3	1.950.000	100,00	97,50	6	3.900.000	40,00	39,00	
			Penyusunan HSPK, HSBGN & Inventarisasi Kegiatan	Jumlah dokumen tersusun	2	dokumen	42.000.000					0	-	target tidak diisi	target tidak diisi	0	-	0,00	0,00	
			Monitoring, evaluasi dan pelaporan	Jumlah dokumen tersusun	5	dokumen	62.800.000	1	98.625.000			0	-	target tidak diisi	target tidak diisi	1	98.625.000	20,00	157,05	
Rata-rata capaian kinerja (%)												100,00	97,50			33,33	64,28			
Predikat kinerja												ST	ST			SR	R			
			Program Peningkatan Kapasitas Sumber Daya Aparatur	Optimalisasi sumberdaya aparatur dalam bekerja	400	pesen	5.533.900.000		-		80.750.000		73.710.000			73.710.000			Dinas PU & PR	
			Penyelenggaraan SKT (Surat Keterangan Terampil)	jumlah peserta SKT untuk pekerja konstruksi	120	peserta	750.000.000			30	80.750.000	30	73.710.000	100,00	91,28	30	73.710.000	25,00	9,83	
			Pembinaan dan Pembekalan Pekerja Konstruksi	jumlah peserta pembinaan dan pembekalan pekerja konstruksi	4	kegiatan	900.000.000				0	-	target tidak diisi	target tidak diisi	0	-	0,00	0,00		
			Layanan Peningkatan Kualitas Perijinan Usaha Konstruksi	jumlah izin usaha jasa konstruksi yang di keluarkan	91	izin	933.900.000				0	-	target tidak diisi	target tidak diisi	0	-	0,00	0,00		
			Pelatihan / Bimtek Aparatur	Jumlah Peserta	295	Peserta	2.950.000.000				0	-	target tidak diisi	target tidak diisi	0	-	0,00	0,00		
Rata-rata capaian kinerja (%)												100,00	91,28			6,25	2,46			
Predikat kinerja												ST	ST			SR	SR			
	1	03	15	Program Pembangunan dan Peningkatan Jalan dan Jembatan	panjang jalan yang dibangun	4510,05	KM	254.090.000.000		50.348.969.432	902,01 KM dan 1068 M	40.180.950.000		39.161.533.414		89.510.502.846			Dinas PU & PR	
				panjang jembatan yang dibangun	5340	M					693,54 KM dan 950,5 M									
				peningkatan struktur dan kondisi jalan	3737,7	KM														
				peningkatan struktur dan kondisi jembatan	4902,5	M														
			03	Perencanaan Pembangunan Jalan	Jumlah dokumen DED tersusun	6	dokumen	1.970.000.000	2	190.178.000	3	536.050.000	3	501.662.000	100,00	93,58	5	691.840.000	83,33	35,12
				Perencanaan Pembangunan Jembatan	Jumlah dokumen DED tersusun	12	dokumen	950.000.000	12	492.350.000	2	439.050.000	2	362.651.000	100,00	82,60	14	855.001.000	116,67	90,00
			07	Pembangunan Jembatan	Panjang jembatan terbangun	370	m	92.775.000.000	2	2.356.343.800	9	22.851.800.000	9	22.511.403.414	100,00	98,51	11	24.867.747.214	2,97	26,80
				Peningkatan Jalan (DAK + Non DAK)	Panjang jalan yang ditingkatkan	129,69	KM	145.515.000.000	9	47.310.097.632	20	14.589.300.000	20	14.054.769.000	100,00	96,34	29	61.364.866.632	22,36	42,17
				Pembangunan Jalan	Panjang jalan terbangun	4,94	KM	10.350.000.000			4	1.764.750.000	4	1.731.048.000	100,00	98,09	4	1.731.048.000	80,97	16,73
				Pembuatan Dokumen Lingkungan	Jumlah dokumen AMDAL tersusun	8	dokumen	2.530.000.000				0	-	target tidak diisi	target tidak diisi	0	-	0,00	0,00	
Rata-rata capaian kinerja (%)												100,00	93,82			43,76	30,12			

No	Kode	Urusan/Bidang Urusan Pemerintahan Daerah Dan Program/Kegiatan	Indikator Kinerja Program (outcome)/ Kegiatan (output)	Capaian Kinerja RPJMD pada Tahun 2021 (Akhir Periode RPJMD)		Realisasi Capaian Kinerja RPJMD s.d. RKPD Tahun Lalu (2017)		Target Kinerja dan Anggaran RKPD Tahun berjalan yang dievaluasi (2018)		Realisasi Capaian Kinerja dan Anggaran RKPD yang Dievaluasi (2018)		Tingkat Capaian Kinerja dan Realisasi Anggaran RKPD Tahun 2018 (%)		Realisasi Kinerja dan Anggaran RPJMD s/d Tahun 2018		Tingkat Capaian Kinerja & Realisasi Anggaran RPJMD s/d Tahun 2021 (%)		PD Penanggung jawab		
				K	Rp	K	Rp	K	Rp	K	Rp	K	Rp	K	Rp	K	Rp			
1	2	3	4	5		6		7		8		9 = 8 / 7 * 100%		10 = 6 + 8		11 = 10/5 * 100%		12		
				K	Rp	K	Rp	K	Rp	K	Rp	K	Rp	K	Rp	K	Rp			
				Predikat kinerja																
												ST	ST							
	1	03	18	Program Rehabilitasi/ Pemeliharaan Jalan dan Jembatan	persentase jalan dan jembatan dengan kondisi baik	376,01	persen	435.385.980.000		1.235.262.050	73,71	36.580.120.000		35.270.107.962		36.505.370.012			Dinas PU & PR	
			03	Rehabilitasi/Pemeliharaan rutin jalan	Jumlah lokasi kegiatan yang dilaksanakan	50	lokasi	10.000.000.000	5	1.235.262.050	1	1.973.300.000	1	1.943.523.100	100,00	98,49	6	3.178.785.150	12,00	31,79
				Rehabilitasi/Pemeliharaan Berkala Jalan	Panjang jalan yang direhabilitasi berkala	399	KM	367.635.980.000	0	-	7	34.315.170.000	7	33.048.206.862	100,00	96,31	7	33.048.206.862	1,75	8,99
				Rehabilitasi/ pemeliharaan jembatan	Jumlah jembatan yang direhab	57	unit	57.750.000.000	0	-	3	291.650.000	3	278.378.000	100,00	95,45	3	278.378.000	5,26	0,48
				Rata-rata capaian kinerja (%)																
														100,00	96,75			6,34	13,75	
				Predikat kinerja																
														ST	ST			SR	SR	
	1	03	24	Program Pengembangan dan Pengelolaan Jaringan Irigasi, Rawa dan Jaringan Pengairan Lainnya	Jumlah daerah jaringan irigasi yang dibangun	351,47	persen	192.144.000.000		31.702.351.767	27,56	21.704.350.000		20.180.914.821		51.883.266.588			Dinas PU & PR	
					Jumlah daerah jaringan irigasi yang dikelola	108,15	persen			-										
				Perencanaan Pembangunan Jaringan Irigasi	Jumlah SID pembangunan jaringan irigasi dihasilkan	21	dokumen	2.770.000.000	11	1.380.663.741	3	353.000.000	3	342.927.000	100,00	97,15	14	1.723.590.741	66,67	62,22
			02	Pembangunan pintu air	Jumlah pintu air terbangun	8	Unit	804.000.000	2	287.152.947		-	0	-	target tidak diisi	target tidak diisi	2	287.152.947	25,00	35,72
				Pelaksanaan Normalisasi Saluran Sungai	Volume pengerukan sungai pada Daerah Irigasi	61756	M3	2.779.000.000	9	1.090.979.000	3	1.557.350.000	3	1.439.085.300	100,00	92,41	12	2.530.064.300	0,02	91,04
				Rehabilitasi/ pemeliharaan jaringan irigasi	Jumlah kegiatan rehabilitasi yang dilaksanakan	5	kegiatan	1.324.000.000	1	474.880.000		-	0	-	target tidak diisi	target tidak diisi	1	474.880.000	20,00	35,87
				Pembangunan dan peningkatan Jaringan Irigasi	Jumlah Daerah Irigasi (D.I) yang dibangun/ditingkatkan	32	D.I	180.088.000.000	5	28.468.676.079	5	19.794.000.000	5	18.398.902.521	100,00	92,95	10	46.867.578.600	31,25	26,02
				Rehabilitasi/ pemeliharaan reservoir	Jumlah kegiatan rehabilitasi yang dilaksanakan	4	kegiatan	906.000.000	0	-		0	-	-	target tidak diisi	target tidak diisi	0	-	0,00	0,00
				Rehabilitasi/ pemeliharaan pintu air	jumlah pintu air yang direhab	5	unit	1.236.000.000	0	-		0	-	-	target tidak diisi	target tidak diisi	0	-	0,00	0,00
				Optimalisasi fungsi jaringan irigasi yang telah dibangun	Jumlah kegiatan optimalisasi fungsi jaringan irigasi yang dilaksanakan	4	kegiatan	1.594.000.000	0	-		0	-	-	target tidak diisi	target tidak diisi	0	-	0,00	0,00
				Penyelenggaraan Komisi Irigasi Kabupaten serta kebijakan pengembangan dan pengelolaan daerah irigasi	Jumlah kegiatan yang dilaksanakan	2	Kegiatan	300.000.000				0	-	-	target tidak diisi	target tidak diisi	0	-	0,00	0,00
				Pembangunan reservoir	Jumlah reservoir terbangun	1	unit	343.000.000				0	-	-	target tidak diisi	target tidak diisi	0	-	0,00	0,00
				Rata-rata capaian kinerja (%)																
														100,00	94,17			14,29	25,09	
				Predikat kinerja																
														ST	ST			SR	SR	
	1	03	28	Program pengendalian banjir	data identifikasi, monitoring dan evaluasi rawan banjir/genangan, panjang sungai yang menyebabkan rawan banjir yang dinormalisasi	5	dokumen	93.995.000.000		7.839.365.000	Ada	2.967.390.500		2.766.727.000		10.606.092.000			Dinas PU & PR	
					persentase panjang sungai yang dinormalisasi terhadap panjang sungai yang rawan banjir	250	persen				30%									

No	Kode	Urusan/Bidang Urusan Pemerintahan Daerah Dan Program/Kegiatan	Indikator Kinerja Program (outcome)/ Kegiatan (output)	Capaian Kinerja RPJMD pada Tahun 2021 (Akhir Periode RPJMD)		Realisasi Capaian Kinerja RPJMD s.d. RKPD Tahun Lalu (2017)		Target Kinerja dan Anggaran RKPD Tahun berjalan yang dievaluasi (2018)		Realisasi Capaian Kinerja dan Anggaran RKPD yang Dievaluasi (2018)		Tingkat Capaian Kinerja dan Realisasi Anggaran RKPD Tahun 2018 (%)		Realisasi Kinerja dan Anggaran RPJMD s/d Tahun 2018		Tingkat Capaian Kinerja & Realisasi Anggaran RPJMD s/d Tahun 2021 (%)		PD Penanggung jawab	
				K	Rp	K	Rp	K	Rp	K	Rp	K	Rp	K	Rp	K	Rp		K
1	2	3	4	5		6		7		8		9 = 8 / 7 * 100%		10 = 6 + 8		11 = 10 / 5 * 100%		12	
		Mengendalikan banjir pada daerah tangkapan air dan badan-badan sungai	Panjang talud terbangun	1102	meter	16.527.000.000	180	1.247.430.000	-	0	-	target tidak diisi	target tidak diisi	180	1.247.430.000	16,33	7,55		
		Peningkatan Pembersihan dan Pengerukan Sungai/Kali	Volume pengerukan sungai	126933	M3	5.712.000.000	3500	859.566.000	2500	1.776.460.000	2500	1.767.670.000	100,00	99,51	6000	2.627.236.000	4,73	46,00	
		Pembangunan Prasarana Pengaman Pantai	Panjang talud terbangun	1521	meter	22.814.000.000	310	4.769.458.000	100	1.090.930.500	100	900.990.000	100,00	82,59	410	5.670.448.000	26,96	24,86	
		Rehabilitasi/Pemeliharaan Prasarana Pengaman Pantai	Jumlah kegiatan yang dilaksanakan	1	kegiatan	887.000.000	1	794.096.000	-	0	-	target tidak diisi	target tidak diisi	1	794.096.000	100,00	89,53		
		Perencanaan Pengembangan dan Pengendalian daerah banjir	Jumlah dokumen SID potensi banjir yang dibuat	1	dokumen	219.000.000	1	168.815.000	100.000.000	1	98.067.000	target tidak diisi	target tidak diisi	2	266.882.000	200,00	121,86		
		Rehabilitasi dan Pemeliharaan bantaran dan tanggul sungai	Jumlah kegiatan rehabilitasi yang dilaksanakan	9	kegiatan	975.000.000	0	-	-	0	-	target tidak diisi	target tidak diisi	0	-	0,00	0,00		
		Pembuatan Dokumen Lingkungan	Jumlah dokumen amdal tersusun	21	dokumen	1.065.000.000	0	-	-	0	-	target tidak diisi	target tidak diisi	0	-	0,00	0,00		
		Rehabilitasi / Pemeliharaan Sarana dan Prasarana Pengamanan sungai dan pengendalian banjir	jumlah kegiatan yang dilaksanakan	10	kegiatan	2.439.000.000	-	-	-	0	-	target tidak diisi	target tidak diisi	0	-	0,00	0,00		
		Pembangunan Sarana dan Prasarana Pengamanan sungai dan pengendalian banjir	Panjang talud pengaman sungai yang dibangun	890	m	43.357.000.000	-	-	-	0	-	target tidak diisi	target tidak diisi	0	-	0,00	0,00		
			jumlah sapras pengendalian banjir yang dibangun	3	paket	-	-	-	-	0	-	-	-	-	-	-	-		
Rata-rata capaian kinerja (%)												100,00	140,08			38,67	32,20		
Predikat kinerja												ST	ST			SR	SR		
	1	03	30	Program Peningkatan Sarana dan Prasarana Kebinarmargaan	Terfasilitasinya kegiatan kebinarmargaan	500	persen	7.350.000.000	336.208.000	100%	299.250.000	297.567.600			633.775.600			Dinas PU & PR	
				Rehabilitasi / Pemeliharaan Alat-Alat Berat	Jumlah kegiatan yang dilaksanakan	5	kegiatan	2.925.000.000	336.208.000	1	299.250.000	297.567.600	100,00	99,44	2,0	633.775.600	40,00	21,67	
				Pengadaan alat-alat berat	jumlah unit kendaraan yang di adakan	2	unit	1.800.000.000	-	-	0	-	target tidak diisi	target tidak diisi	0	-	0,00	0,00	
				Pengadaan peralatan dan perlengkapan bengkel alat-alat berat	Jumlah paket pengadaan	4	paket	1.950.000.000	-	-	0	-	target tidak diisi	target tidak diisi	0	-	0,00	0,00	
				Rehabilitasi/ pemeliharaan peralatan dan perlengkapan bengkel alat-alat berat	Jumlah kegiatan rehabilitasi yang dilaksanakan	3	kegiatan	675.000.000	-	-	0	-	target tidak diisi	target tidak diisi	0	-	0,00	0,00	
Rata-rata capaian kinerja (%)												100,00	99,44			10,00	5,42		
Predikat kinerja												ST	ST			SR	SR		
				Program Perencanaan Pengembangan Wilayah Strategis Cepat Tumbuh	Jumlah dokumen perencanaan yang di hasilkan	1	dok	291.640.000	153.914.800	100%	-	-			153.914.800			Dinas PU & PR	
				Penyusunan Rencana Induk Pengembangan Kawasan Industri Kabupaten	Jumlah dokumen perencanaan yang dihasilkan	1	dok	291.640.000	153.914.800	1	-	-	target tidak diisi	target tidak diisi	1	153.914.800	100,00	52,78	
Rata-rata capaian kinerja (%)												-	-			100,00	52,78		
Predikat kinerja												SR	SR			ST	R		
				Program Penyediaan dan Pengelolaan Air Baku	Ketersediaan air untuk memenuhi kebutuhan masyarakat	500	persen	1.460.000.000	228.945.772	100%	211.980.000	202.886.000			431.831.772			Dinas PU & PR	
				Perencanaan Prasarana Pengambilan dan Saluran Pembawa	jumlah dokumen DED yang tersusun	12	dokumen	860.000.000	228.945.772	4	211.980.000	202.886.000	100,00	95,71	8	431.831.772	66,67	50,21	

No	Kode	Urusan/Bidang Urusan Pemerintahan Daerah Dan Program/Kegiatan	Indikator Kinerja Program (outcome)/ Kegiatan (output)	Capaian Kinerja RPJMD pada Tahun 2021 (Akhir Periode RPJMD)		Realisasi Capaian Kinerja RPJMD s.d. RKPD Tahun Lalu (2017)		Target Kinerja dan Anggaran RKPD Tahun berjalan yang dievaluasi (2018)		Realisasi Capaian Kinerja dan Anggaran RKPD yang Dievaluasi (2018)		Tingkat Capaian Kinerja dan Realisasi Anggaran RKPD Tahun 2018 (%)		Realisasi Kinerja dan Anggaran RPJMD s/d Tahun 2018		Tingkat Capaian Kinerja & Realisasi Anggaran RPJMD s/d Tahun 2021 (%)		PD Penanggung jawab		
				K	Rp	K	Rp	K	Rp	K	Rp	K	Rp	K	Rp	K	Rp			
1	2	3	4	5		6		7		8		9 = 8 / 7 * 100%		10 = 6 + 8		11 = 10/5 * 100%		12		
		Peningkatan / Rehabilitasi Prasarana Air Baku	Jumlah kegiatan yang dilaksanakan	2	Kegiatan	200.000.000				0	-	target tidak diisi	target tidak diisi	0	-	0,00	0,00			
		Pembangunan Prasarana Air Baku	Jumlah kegiatan yang dilaksanakan	2	Kegiatan	400.000.000				0	-	target tidak diisi	target tidak diisi	0	-	0,00	0,00			
Rata-rata capaian kinerja (%)												100,00	95,71			16,67	12,55			
Predikat kinerja												ST	ST			SR	SR			
		Program Pengembangan, Pengelolaan dan Konservasi Sungai, Danau dan Sumber Daya Air Lainnya	Tersedianya air irigasi untuk pertanian rakyat pada sistem irigasi yang sudah ada sesuai dengan kewenangannya	500	persen	4.600.000.000		581.982.000	100%	196.220.000		184.646.000			766.628.000			Dinas PU & PR		
		Perencanaan Pengembangan, Pengelolaan, Konservasi Sungai, Danau dan Sumber Daya Air Lainnya	Jumlah dokumen perencanaan di hasilkan	3	dokumen	900.000.000	2	581.982.000	1	196.220.000	1	184.646.000	100,00	94,10	3	766.628.000	100,00	85,18		
		Pembangunan embung, dan bangunan penampung air lainnya	Jumlah embung dibangun	4	unit	3.700.000.000	-	-		0	-	target tidak diisi	target tidak diisi	0	-	0,00	0,00			
Rata-rata capaian kinerja (%)												100,00	94,10			50,00	42,59			
Predikat kinerja												ST	ST			R	SR			
	1	03	33	Program Pembebasan Lahan Pembangunan Jalan dan Jembatan	berkembangnya kawasan strategis kabupaten	500	persen	5.000.000.000		264.418.000	100%	230.930.000		19.671.400		284.089.400		DPU & TR		
				Persiapan Pembebasan Lahan	Jumlah kegiatan persiapan pembebasan lahan yang dilaksanakan	5	kegiatan	1.000.000.000	1	21.215.000	1	100.000.000	1	13.230.000	100,00	13,23	2	34.445.000	40,00	3,44
				Ganti Rugi Pembebasan Lahan	Persentase pelaksanaan ganti rugi untuk pembaangunan jalan dan jembatan terlaksana	500	persen	4.000.000.000	100	243.203.000	100	130.930.000	1	6.441.400	1,00	4,92	101	249.644.400	20,20	6,24
Rata-rata capaian kinerja (%)												50,50	9,07			30,10	4,84			
Predikat kinerja												R	SR			SR	SR			
		Program Perencanaan Tata Ruang	Jumlah kebijakan tata ruang yang ditetapkan	35	kebijakan	10.200.000.000		644.844.714	4	479.376.000		360.853.000			1.005.697.714					
		Pemukhtahiran RDTR	Jumlah kegiatan yang dilaksanakan	1	Kegiatan	440.000.000	2	382.167.941		-	0	-	target tidak diisi	target tidak diisi	2	382.167.941	200,00	86,86	Dinas PU & PR	
		DED Kota Pusaka	Jumlah dokumen tersusun	1	dokumen	560.000.000	0	-		-	0	-	target tidak diisi	target tidak diisi	0	-	0,00	0,00	Dinas PU & PR	
		Penyusunan rencana teknis ruang kawasan	Jumlah dokumen tersusun kawasan	4	Dokumen	1.700.000.000	1	262.676.773		-	0	-	target tidak diisi	target tidak diisi	1	262.676.773	25,00	15,45	Dinas PU & PR	
		Penyusunan Rencana Detail Tata Ruang Kawasan	Jumlah dokumen yang tersusun	6	dokumen	2.900.000.000			1	312.910.000	1	224.203.000	100,00	71,65	1	224.203.000	16,67	7,73		
		Updating Penggunaan Lahan (Existing)	Jumlah kegiatan yang dilaksanakan	3	Kegiatan	670.000.000			1	135.766.000	1	105.950.000	100,00	78,04	1	105.950.000	33,33	15,81	Dinas PU & PR	
		Perencanaan Ruang Terbuka Hijau (RTH)	Jumlah dokumen tersusun	7	Dokumen	870.000.000			1	30.700.000	1	30.700.000	100,00	100,00	1	30.700.000	14,29	3,53	Dinas PU & PR	
		Survey dan pemetaan	Jumlah kegiatan yang dilaksanakan	4	kegiatan	1.100.000.000	0	-		0	-	target tidak diisi	target tidak diisi	0	-	0,00	0,00			
		Revisi tentang rencana tata ruang	Jumlah dokumen revisi yang disusun	6	dokumen	1.960.000.000	0	-		0	-	target tidak diisi	target tidak diisi	0	-	0,00	0,00			
Rata-rata capaian kinerja (%)												100,00	83,23			36,16	16,17			
Predikat kinerja												ST	T			SR	SR			

No	Kode	Urusan/Bidang Urusan Pemerintahan Daerah Dan Program/Kegiatan	Indikator Kinerja Program (outcome)/ Kegiatan (output)	Capaian Kinerja RPJMD pada Tahun 2021 (Akhir Periode RPJMD)		Realisasi Capaian Kinerja RPJMD s.d. RKPD Tahun Lalu (2017)		Target Kinerja dan Anggaran RKPD Tahun berjalan yang dievaluasi (2018)		Realisasi Capaian Kinerja dan Anggaran RKPD yang Dievaluasi (2018)		Tingkat Capaian Kinerja dan Realisasi Anggaran RKPD Tahun 2018 (%)		Realisasi Kinerja dan Anggaran RPJMD s/d Tahun 2018		Tingkat Capaian Kinerja & Realisasi Anggaran RPJMD s/d Tahun 2021 (%)		PD Penanggung jawab		
				K	Rp	K	Rp	K	Rp	K	Rp	K	Rp	K	Rp	K	Rp			
1	2	3	4	5		6		7		8		9 = 8 / 7 * 100%		10 = 6 + 8		11 = 10/5 * 100%		12		
	1	03	33	Program Inspeksi kondisi jalan dan jembatan	Persentase temuan hasil inspeksi kondisi jalan dan jembatan yang ditindaklanjuti	400	persen	1.600.000.000		-	100%	39.200.000		39.200.000			39.200.000		DPU & TR	
				Inspeksi Kondisi Jalan	Database kondisi jalan kewenangan yang tersusun	2	dokumen	600.000.000	0	-	1	19.600.000	1	19.600.000	100,00	100,00	1	19.600.000	50,00	3,27
				Inspeksi Kondisi Jembatan	Database kondisi jembatan yang tersusun	2	dokumen	200.000.000	0	-	1	19.600.000	1	19.600.000	100,00	100,00	1	19.600.000	50,00	9,80
				Inspeksi Kondisi Jalan dan jembatan	Database kondisi jalan dan jembatan yang tersusun	2	dokumen	800.000.000				0	-	target tidak diisi	target tidak diisi	0	-	0,00	0,00	
Rata-rata capaian kinerja (%)												100,00	100,00			33,33	4,36			
Predikat kinerja												ST	ST			SR	SR			
	1	03	33	Program Pembangunan Jalan Inspeksi Irigasi/sawah	Panjang jalan inspeksi irigasi yang dibangun	89,5	KM	15.660.000.000		-	100%	450.910.000		449.509.000			449.509.000		DPU & TR	
				Pembangunan Jalan Inspeksi Sawah	Panjang jalan inspeksi terbangun	89,5	Km	15.660.000.000	0	-	1	450.910.000	1	449.509.000	100,00	99,69	1	449.509.000	1,12	2,87
Rata-rata capaian kinerja (%)												100,00	99,69			1,12	2,87			
Predikat kinerja												ST	ST			SR	SR			
	1	03	33	Program pembangunan saluran drainase, gorong-gorong	persentase titik/lokasi/kawasan rawan banjir yang memiliki sistem drainase yang baik	300	persen	3.000.000.000		-	100%	2.619.850.000		2.393.488.000			2.393.488.000		DPU & TR	
				Perencanaan pembangunan saluran drainase/gorong-gorong	Persentase titik/lokasi/kawasan rawan banjir yang memiliki sistem drainase yang baik				0	-		0	-	target tidak diisi	target tidak diisi	0	-	target tidak diisi	target tidak diisi	
				Pembangunan Saluran Drainase/Gorong - Gorong	Panjang saluran terbangun	1500	m	2.500.000.000	0	-	16	2.619.850.000	16	2.393.488.000	100,00	91,36	16	2.393.488.000	1,07	95,74
				Normalisasi Saluran Drainase	persentase saluran drainase yang dinormalisasi	11000	M	500.000.000	0	-		0	-	target tidak diisi	target tidak diisi	0	-	0,00	0,00	
Rata-rata capaian kinerja (%)												100,00	91,36			0,53	47,87			
TT												ST	ST			SR	SR			
	1	03	33	Program Pembangunan Turap/Talud/Brojong	Terkendalnya dampak kerusakan pantai	500	persen	7.555.000.000		-	100%	196.220.000		188.503.000			188.503.000		DPU & TR	
				Perencanaan Pembangunan Turap/Talud/Brojong	Jumlah dokumen yang dihasilkan	7	dok	350.000.000	0	-	1	196.220.000	1,0	188.503.000	100,00	96,07	1	188.503.000	14,29	53,86
				Pembangunan turap/talud /brojong	Panjang Talud Terbangun	180	meter	2.705.000.000	0	-		0,0	-	target tidak diisi	target tidak diisi	0	-	0,00	0,00	
				Rehabilitasi/Pemeliharaan Prasarana Pengaman Pantai	Jumlah kegiatan yang dilaksanakan	3	kegiatan	1.500.000.000				0,0	-	target tidak diisi	target tidak diisi	0	-	0,00	0,00	
				Pembangunan Prasarana Pengaman Pantai	Panjang talud terbangun	201	m	3.000.000.000				0,0	-	target tidak diisi	target tidak diisi	0	-	0,00	0,00	
Rata-rata capaian kinerja (%)												100,00	96,07			3,57	13,46			
rtrwk												ST	ST			SR	SR			
	1	03	33	Program Pemanfaatan ruang	Persentase jumlah badan usaha yang penggunaan lahan usaha nya sesuai RTRWK	260	persen	2.000.000.000		-	100%	171.705.000		171.630.000			171.630.000		DPU & TR	
				Penyusunan norma, standar dan kriteria pemanfaatan ruang	Jumlah dokumen tersusun	1	dokumen	90.000.000				0	-	target tidak diisi	target tidak diisi	0	-	0,00	0,00	

No	Kode	Urusan/Bidang Urusan Pemerintahan Daerah Dan Program/Kegiatan	Indikator Kinerja Program (outcome)/ Kegiatan (output)	Capaian Kinerja RPJMD pada Tahun 2021 (Akhir Periode RPJMD)		Realisasi Capaian Kinerja RPJMD s.d. RKPD Tahun Lalu (2017)		Target Kinerja dan Anggaran RKPD Tahun berjalan yang dievaluasi (2018)		Realisasi Capaian Kinerja dan Anggaran RKPD yang Dievaluasi (2018)		Tingkat Capaian Kinerja dan Realisasi Anggaran RKPD Tahun 2018 (%)		Realisasi Kinerja dan Anggaran RPJMD s/d Tahun 2018		Tingkat Capaian Kinerja & Realisasi Anggaran RPJMD s/d Tahun 2021 (%)		PD Penanggung jawab	
				K	Rp	K	Rp	K	Rp	K	Rp	K	Rp	K	Rp	K	Rp		
1	2	3	4	5		6		7		8		9 = 8 / 7 * 100%		10 = 6 + 8		11 = 10/5 * 100%		12	
				K	Rp	K	Rp	K	Rp	K	Rp	K	Rp	K	Rp	K	Rp		
		Survey dan Pemetaan Pemanfaatan Ruang	Jumlah kegiatan yang dilaksanakan	4	kegiatan	520.000.000		1	41.295.000	1	41.220.000	100,00	99,82	1	41.220.000	25,00	7,93		
		Penyelenggaraan BKPRD	Jumlah rapat BKPRD yang dilaksanakan	24	kali	370.000.000		1	130.410.000	1	130.410.000	100,00	100,00	1	130.410.000	4,17	35,25		
		Penyelenggaraan Koordinasi Penataan Ruang Daerah	Jumlah rapat BKPRD/TKPRD yang dilaksanakan	72	kali	1.020.000.000				0	-	target tidak diisi	target tidak diisi	0	-	0,00	0,00		
Rata-rata capaian kinerja (%)												100,00	99,91			7,29	10,79		
Predikat kinerja												ST	ST			SR	SR		
1	03	33	Program pengendalian pemanfaatan ruang	Persentase pengajuan permohonan rekomendasi pemanfaatan ruang yang bermasalah	40	Persen	3.850.000.000	-	100%	15.000.000	9.400.000				9.400.000			DPU & TR	
			pengawasan pemanfaatan ruang	Jumlah kegiatan yang dilaksanakan	4	Kegiatan	2.250.000.000	0	-	1	15.000.000,00	1	9.400.000	100,00	62,67	1	9.400.000	25,00	0,42
			Sosialisasi kebijakan pengendalian pemanfaatan ruang	Jumlah kegiatan yang dilaksanakan	4	kegiatan	1.600.000.000	0	-	0	-	target tidak diisi	target tidak diisi	0	-	0,00	0,00		
Rata-rata capaian kinerja (%)												100,00	62,67			12,50	0,21		
Predikat kinerja												ST	R			SR	SR		
JUMLAH ANGGARAN DAN REALISASI DARI SELURUH PROGRAM										109.579.870.500	104.767.701.161			201.929.349.237					
TOTAL RATA-RATA CAPAIAN KINERJA DAN ANGGARAN DARI SELURUH PROGRAM												97,39	92,06			27,87	24,69		
PREDIKAT KINERJA DARI SELURUH PROGRAM												ST	ST			SR	SR		
PERUMAHAN DAN KAWASAN PERMUKIMAN																			
			Program Pelayanan Administrasi Perkantoran	Persentase pemenuhan layanan administrasi perkantoran	500	%	5.561.000.000	1.205.018.620	100%	1.847.567.000	1.655.450.196				2.860.468.816			Disperkimhub	
			Penyediaan jasa surat menyurat	Pembayaran Honorarium PHL	732	ob	1.289.550.000	120	190.585.150	120	291.800.000	144	245.776.000	120,00	84,23	264	436.361.150	36,07	33,84
			Penyediaan jasa komunikasi, sumber daya air dan listrik	Pembayaran Komunikasi, Sumber Daya Air dan Listrik	60	Bulan	367.400.000	12	69.093.443	12	64.200.000	12	32.689.337	100,00	50,92	24	101.782.780	40,00	27,70
			Penyediaan jasa keamanan kantor	Pembayaran Honorarium PHL	600	ob	767.953.000	108	173.100.000	120	206.100.000	120	206.100.000	100,00	100,00	228	379.200.000	38,00	49,38
			Penyediaan jasa pemeliharaan dan perizinan kendaraan dinas/operasional	Pembayaran Honorarium PHL	168	ob	357.710.000	24	44.381.000	24	80.100.000	24	45.900.000	100,00	57,30	48	90.281.000	28,57	25,24
				Pembayaran STNK Kendaraan Dinas	83	unit													
			Penyediaan jasa administrasi keuangan	Pembayaran Honorarium PHL	300	ob	499.650.000	48	99.300.000	60	109.200.000	60	101.250.000	100,00	92,72	108	200.550.000	36,00	40,14
			Penyediaan jasa kebersihan kantor	tersedianya alat kebersihan kantor	160	item	275.649.500	24	38.962.600	24	42.819.500	24	29.679.500	100,00	69,31	48	68.642.100	30,00	24,90
				Pembayaran Honorarium PHL	120	ob													
			Penyediaan alat tulis kantor	Jumlah Alat Tulis Kantor	60	Bulan	235.000.000	12	49.440.000	12	55.000.000	12	54.999.000	100,00	100,00	24	104.439.000	40,00	44,44
			Penyediaan barang cetakan dan penggandaan	Jumlah Barang Cetak dan Penggandaan	60	Bulan	300.000.000	12	70.235.000	12	133.500.000	12	122.055.000	100,00	91,43	24	192.290.000	40,00	64,10
			Penyediaan komponen instalasi listrik/penerangan bangunan kantor	Jumlah Komponen Instalasi Listrik/Penerangan	60	Bulan	45.200.000	9	3.970.000	12	10.050.000	9	3.257.000	75,00	32,41	18	7.227.000	30,00	15,99
			Penyediaan peralatan dan perlengkapan kantor	Tersedianya Peralatan dan Perlengkapan Gedung Kantor	69	unit	400.000.000	33	196.080.000			0	-	target tidak diisi	target tidak diisi	33	196.080.000	47,83	49,02

No	Kode	Urusan/Bidang Urusan Pemerintahan Daerah Dan Program/Kegiatan	Indikator Kinerja Program (outcome)/ Kegiatan (output)	Capaian Kinerja RPJMD pada Tahun 2021 (Akhir Periode RPJMD)			Realisasi Capaian Kinerja RPJMD s.d. RKPD Tahun Lalu (2017)		Target Kinerja dan Anggaran RKPD Tahun berjalan yang dievaluasi (2018)		Realisasi Capaian Kinerja dan Anggaran RKPD yang Dievaluasi (2018)		Tingkat Capaian Kinerja dan Realisasi Anggaran RKPD Tahun 2018 (%)		Realisasi Kinerja dan Anggaran RPJMD s/d Tahun 2018		Tingkat Capaian Kinerja & Realisasi Anggaran RPJMD s/d Tahun 2021 (%)		PD Penanggung jawab
				K	Rp		K	Rp	K	Rp	K	Rp	K	Rp	K	Rp	K	Rp	
1	2	3	4	5			6		7		8		9 = 8 / 7 * 100%		10 = 6 + 8		11 = 10/5 * 100%		12
				K	Rp		K	Rp	K	Rp	K	Rp	K	Rp	K	Rp	K	Rp	
		Penyediaan bahan bacaan dan peraturan perundang-undangan	Tersedianya Bahan Bacaan dan Peraturan Perundang - Undangan	60	Bulan	32.880.000	12	1.710.000	12	4.800.000	12	2.400.000	100,00	50,00	24	4.110.000	40,00	12,50	
		Penyediaan makanan dan minuman	Tersedianya Makan dan Minuman	60	Bulan	229.997.500	12	20.380.000	12	99.997.500	12	75.784.500	100,00	75,79	24	96.164.500	40,00	41,81	
		Rapat-rapat koordinasi dan konsultasi ke luar daerah	terlaksananya Rapat - Rapat Koordinasi dan Konsultasi Keluar Daerah/Dalam	60	Bulan	735.000.000	12	247.781.427	12	750.000.000	12	735.559.859	100,00	98,07	24	983.341.286	40,00	133,79	
		Penyediaan peralatan rumah tangga	Tersedianya Peralatan Rumah Tangga	17	item	25.010.000	0	-			0	-	target tidak diisi	target tidak diisi	0	-	0,00	0,00	
Rata-rata capaian kinerja (%)													91,92	69,40			34,75	40,20	
Predikat kinerja													ST	S			SR	SR	
		Program Peningkatan Sarana dan Prasarana Aparatur	Persentase sarana dan prasarana aparatur dalam kondisi baik	500	%	66.035.500.000		2.141.006.600	100%	5.886.190.000		3.888.640.950				6.029.647.550			Disperkimhu b
		Pengadaan mebeleur	Pembelian Meubelair	107	unit	362.000.000	0	-			0	-	target tidak diisi	target tidak diisi	0	-	0,00	0,00	
		Pengadaan pameran pembangunan	Pembangunan Stand	5	stand	120.000.000	1	18.390.000	1	15.000.000	1	14.900.000	100,00	99,33	2	33.290.000	40,00	27,74	
		Pemeliharaan rutin/berkala gedung kantor	Terpeliharanya Gedung Kantor	60	Bulan	849.182.000	12	68.339.000	12	30.000.000	12	30.000.000	100,00	100,00	24	98.339.000	40,00	11,58	
		Pemeliharaan rutin/berkala kendaraan dinas/operasional	Terpeliharanya Kendaraan Dinas/Operasional	60	Bulan	1.046.070.000	12	63.711.000	12	136.070.000	12	81.909.600	100,00	60,20	24	145.620.600	40,00	13,92	
		Pemeliharaan rutin/berkala perlengkapan gedung kantor	Terpeliharanya Perlengkapan Gedung Kantor	60	bulan	102.600.000	9	3.240.000	12	5.400.000	6	900.000	50,00	16,67	15	4.140.000	25,00	4,04	
		Pemeliharaan rutin/berkala peralatan gedung kantor	Terpeliharanya Peralatan Gedung Kantor	60	Bulan	231.350.000	6	2.000.000	12	4.750.000	9	850.000	75,00	17,89	15	2.850.000	25,00	1,23	
		Pembangunan Kawasan Olahraga Terpadu	Terbangunnya Kawasan Olahraga Terpadu	5	Keg	41.376.175.600	1	580.025.600	1	0	0	-	-	target tidak diisi	1	580.025.600	20,00	1,40	
		Pengadaan kendaraan pengendalian dan operasional (Dalops)	Tersedianya Kendaraan Dalops	1	Kendaraan	1.291.680.000	0	-	1	400.000.000	1	397.533.350	100,00	99,38	1	397.533.350	100,00	30,78	
		pengadaan kendaraan dinas/operasional	Tersedianya Kendaraan Dinas/Operasional	3	Motor	150.000.000	0	-	3	83.870.000	3	83.870.000	100,00	100,00	3	83.870.000	100,00	55,91	
		Perencanaan Pembangunan kawasan olahraga terpadu	Tersusunnya Rencana Pembangunan Kawasan Olahraga Terpadu	11	Venue	6.802.292.400	1	1.405.301.000	6	1.980.000.000	6	1.260.150.000	100,00	63,64	7	2.665.451.000	63,64	39,18	
		Pembangunan gedung sabara dan garasi	Terbangunnya Gedung Sabara dan Garasi	1	Unit	1.500.000.000	0	-	1	534.950.000	1	512.133.000	100,00	95,73	1	512.133.000	100,00	34,14	
		Pembangunan pintu gerbang	Terbangunnya Pintu Gerbang Masuk Kota Muntok	1	Unit	946.150.000	0	-	1	946.150.000	1	625.276.000	100,00	66,09	1	625.276.000	100,00	66,09	
		Perencanaan Penyusunan Amdal dan Andalalin	terlaksananya penyusunan dokumen amdal dan andalalin	7	dokumen	4.000.000.000			2	1.350.000.000	2	483.719.000	100,00	35,83	2	483.719.000	28,57	12,09	
		Pengadaan Lahan	Terlaksananya Pembebasan lahan Pelabuhan Muntok Terminal Tj. Ular	5	hektar	1.150.000.000					0	-	target tidak diisi	target tidak diisi	0	-	0,00	0,00	
		Pembersihan lahan Sport Center	Terlaksananya Pembersihan Lahan Sport Centre	100	%	30.000.000					0	-	target tidak diisi	target tidak diisi	0	-	0,00	0,00	
		Penyelenggaraan Bangunan Gedung Negara	Terbangunnya Bangunan Gedung Negara	8	Kegiatan	6.078.000.000			2	400.000.000	2	397.400.000	100,00	99,35	2	397.400.000	25,00	6,54	
Rata-rata capaian kinerja (%)													93,75	71,18			42,64	18,63	
Predikat kinerja													ST	S			SR	SR	
		Program Peningkatan Disiplin Aparatur	Optimalnya disiplin aparatur	410	%	99.800.000		12.500.000	100%	58.610.000		58.610.000				71.110.000			Disperkimhu b

No	Kode	Urusan/Bidang Urusan Pemerintahan Daerah Dan Program/Kegiatan	Indikator Kinerja Program (outcome)/ Kegiatan (output)	Capaian Kinerja RPJMD pada Tahun 2021 (Akhir Periode RPJMD)		Realisasi Capaian Kinerja RPJMD s.d. RKPD Tahun Lalu (2017)		Target Kinerja dan Anggaran RKPD Tahun berjalan yang dievaluasi (2018)		Realisasi Capaian Kinerja dan Anggaran RKPD yang Dievaluasi (2018)		Tingkat Capaian Kinerja dan Realisasi Anggaran RKPD Tahun 2018 (%)		Realisasi Kinerja dan Anggaran RPJMD s/d Tahun 2018		Tingkat Capaian Kinerja & Realisasi Anggaran RPJMD s/d Tahun 2021 (%)		PD Penanggung jawab	
				K	Rp	K	Rp	K	Rp	K	Rp	K	Rp	K	Rp	K	Rp		
1	2	3	4	5		6		7		8		9 = 8 / 7 * 100%		10 = 6 + 8		11 = 10/5 * 100%		12	
				K	Rp	K	Rp	K	Rp	K	Rp	K	Rp	K	Rp	K	Rp		
		Pengadaan pakaian dinas beserta perlengkapannya	Tersedianya Pakaian Dinas	42	Stel	34.100.000	0	-	46.110.000	22	46.110.000	target tidak diisi	100,00	22	46.110.000	52,38	135,22		
		Pengadaan pakaian khusus hari-hari tertentu	Tersedianya Pakaian Olahraga dan Baju Cual	135	stel	65.700.000	25	12.500.000	25	12.500.000	25	12.500.000	100,00	100,00	50	25.000.000	37,04	38,05	
Rata-rata capaian kinerja (%)												100,00	100,00			44,71	86,64		
Predikat kinerja												ST	ST			SR	T		
		Program Peningkatan Pengembangan sistem Pelaporan Capaian kinerja dan keuangan	Status capaian kinerja keuangan	100		124.900.000		43.902.200	100%	14.000.000		13.175.000			57.077.200			Disperkimhu b	
		Penyusunan laporan capaian kinerja dan ikhtisar realisasi kinerja SKPD	Jumlah Dokumen Tersusun	5	Dokumen	14.000.000	1	2.000.000	1	2.000.000	1	1.725.000	100,00	86,25	2	3.725.000	40,00	26,61	
		Penyusunan pelaporan keuangan semesteran SKPD	Jumlah Dokumen Tersusun	5	Dokumen	15.500.000	1	2.000.000	1	2.000.000	1	2.000.000	100,00	100,00	2	4.000.000	40,00	25,81	
		Penyusunan pelaporan prognosis realisasi anggaran SKPD	Jumlah Dokumen Tersusun	5	Dokumen	16.000.000	1	2.000.000	1	2.000.000	1	2.000.000	100,00	100,00	2	4.000.000	40,00	25,00	
		penyusunan pelaporan keuangan akhir tahun SKPD	Jumlah Dokumen Tersusun	5	Dokumen	25.000.000	1	31.902.200	1	2.000.000	1	2.000.000	100,00	100,00	2	33.902.200	40,00	135,61	
		penyusunan pelaporan LAKIP, LKPI, TAPKIN dan LPPD	Jumlah Dokumen Tersusun	20	Dokumen	15.000.000	4	2.000.000	4	2.000.000	4	1.725.000	100,00	86,25	8	3.725.000	40,00	24,83	
		Penyusunan Renstra, Renja, dan RKA	Jumlah Dokumen Tersusun	15	Dokumen	20.000.000	3	2.000.000	3	2.000.000	3	1.725.000	100,00	86,25	6	3.725.000	40,00	18,63	
		Penyusunan DALEV Dokumen Perencanaan SKPD	Jumlah Dokumen Tersusun	5	Dokumen	19.400.000	1	2.000.000	1	2.000.000	1	2.000.000	100,00	100,00	2	4.000.000	40,00	20,62	
Rata-rata capaian kinerja (%)												100,00	94,11			40,00	39,59		
Predikat kinerja												ST	ST			SR	SR		
		Program Lingkungan Sehat Perumahan	Persentase Penduduk yang Mendapatkan Sanitasi yang Memadai dan Akses Aman Air	500	%	14.000.000.000		695.846.000	100%	2.558.764.000		2.407.423.376			3.103.269.376			Disperkimhu b	
		Pembangunan Sumur Bor	Terlaksananya Pembangunan Sumur Bor	2	Unit	500.000.000	6	695.846.000			0	-	target tidak diisi	target tidak diisi	6	695.846.000	300,00	139,17	
		Penyediaan sarana air bersih dan sanitasi dasar terutama bagi masyarakat miskin (DAK)	Tersedianya Sarana dan Prasarana Air Bersih dan Sanitasi Dasar Terutama bagi Masyarakat Miskin	8	Paket	1.300.000.000	0	-			0	-	target tidak diisi	target tidak diisi	0	-	0,00	0,00	
		Peningkatan cakupan sistem air minum (DAK)	Pengembangan Jaringan Distribusi sampai dengan Pipa Tersier	600	SR	500.000.000	0	-			0	-	target tidak diisi	target tidak diisi	0	-	0,00	0,00	
		Penyediaan prasarana dan sarana air minum bagi masyarakat berpenghasilan rendah	Tersedianya Prasarana dan Sarana Air Minum bagi Masyarakat Berpenghasilan Rendah	450	SR	800.000.000	0	-			0	-	target tidak diisi	target tidak diisi	0	-	0,00	0,00	
		Penyediaan prasarana dan sarana air limbah	Tersedianya Sarana dan Prasarana Air Limbah	123	Unit	600.000.000	0	-			0	-	target tidak diisi	target tidak diisi	0	-	0,00	0,00	
		Pengembangan teknologi pengolahan air minum dan air limbah	Terlaksananya Pengembangan Teknologi Pengolahan Air Minum dan Air Limbah	1	paket	50.000.000	0	-			0	-	target tidak diisi	target tidak diisi	0	-	0,00	0,00	

No	Kode	Urusan/Bidang Urusan Pemerintahan Daerah Dan Program/Kegiatan	Indikator Kinerja Program (outcome)/ Kegiatan (output)	Capaian Kinerja RPJMD pada Tahun 2021 (Akhir Periode RPJMD)		Realisasi Capaian Kinerja RPJMD s.d. RKPD Tahun Lalu (2017)		Target Kinerja dan Anggaran RKPD Tahun berjalan yang dievaluasi (2018)		Realisasi Capaian Kinerja dan Anggaran RKPD yang Dievaluasi (2018)		Tingkat Capaian Kinerja dan Realisasi Anggaran RKPD Tahun 2018 (%)		Realisasi Kinerja dan Anggaran RPJMD s/d Tahun 2018		Tingkat Capaian Kinerja & Realisasi Anggaran RPJMD s/d Tahun 2021 (%)		PD Penanggung jawab	
				K	Rp	K	Rp	K	Rp	K	Rp	K	Rp	K	Rp	K	Rp		
1	2	3	4	5		6		7		8		9 = 8 / 7 * 100%		10 = 6 + 8		11 = 10 / 5 * 100%		12	
				K	Rp	K	Rp	K	Rp	K	Rp	K	Rp	K	Rp	K	Rp		
		Fasilitas pembinaan teknik pengolahan air limbah	Tersedianya Fasilitas Pembinaan teknik Pengolahan Air Limbah	1	Keg	50.000.000	0	-	0	-	target tidak diisi	target tidak diisi	0	-	0,00	0,00			
		Fasilitas pembinaan teknik pengolahan air minum	Tersedianya Fasilitas Pembinaan Teknik Pengolahan Air Minum	1	kegiatan	50.000.000	0	-	0	-	target tidak diisi	target tidak diisi	0	-	0,00	0,00			
		Pengembangan Sistem Distribusi Air Minum	Terlaksananya Pengembangan Sistem Distribusi Air Minum	2000	SR	1.395.250.000	0	-	500	545.250.000	500	531.488.000	100,00	97,48	500	531.488.000	25,00	38,09	
		Pembangunan Jaringan Air Bersih/Air Minum (DAK)	Terlaksananya Pembangunan Jaringan Air Bersih/Air Minum	800	SR	2.575.800.000	0	-	200	1.234.564.000	200	1.217.166.376	100,00	98,59	200	1.217.166.376	25,00	47,25	
		Penyusunan Rencana Tata Bangunan dan Lingkungan	Tersedianya Dokumen RTBL Kluster Cina	1	Dokumen	478.950.000	0	-	1	478.950.000	1	399.099.000	100,00	83,33	1	399.099.000	100,00	83,33	
		Rehabilitasi/ pemeliharaan sarana dan prasarana air minum	Terpeliharanya Sarana dan Prasarana Air Minum	1	Paket	100.000.000	0	-	0	-	target tidak diisi	target tidak diisi	0	-	0,00	0,00			
		Rehabilitasi/ pemeliharaan sarana dan prasarana air limbah	Terpeliharanya Sarana dan Prasarana Air Limbah	1	Paket	100.000.000	0	-	0	-	target tidak diisi	target tidak diisi	0	-	0,00	0,00			
		Pembangunan Drainase Lingkungan Perumahan	Terlaksananya Pembangunan Drainase Lingkungan Perumahan	1900	Meter	600.000.000	0	-	0	-	target tidak diisi	target tidak diisi	0	-	0,00	0,00			
		Penyusunan dokumen Perumahan dan Permukiman	Tersusunnya Dokumen Perumahan dan Permukiman	4	Dokumen	300.000.000	0	-	0	-	target tidak diisi	target tidak diisi	0	-	0,00	0,00			
		Pembangunan sarpras air bersih lingkungan perumahan	Terlaksananya Pembangunan Sarpras Air Bersih Lingkungan Perumahan	2	Unit	300.000.000	0	-	0	-	target tidak diisi	target tidak diisi	0	-	0,00	0,00			
		Penyusunan DED Perumahan	Terlaksananya Penyusunan DED Perumahan	2	Dokumen	100.000.000	0	-	0	-	target tidak diisi	target tidak diisi	0	-	0,00	0,00			
		Penataan Ruang Terbuka	Terlaksananya Pembangunan Fisik Ruang Terbuka	2	Kegiatan	100.000.000	0	-	0	-	target tidak diisi	target tidak diisi	0	-	0,00	0,00			
		Penyusunan DED Kluster Cina	Tersedianya Dokumen DED Kluster Cina	2	Dokumen	300.000.000	0	-	0	-	target tidak diisi	target tidak diisi	0	-	0,00	0,00			
		Pemeliharaan drainase lingkungan perumahan	Terpeliharanya Drainase Lingkungan Perumahan	600	Meter	400.000.000	600	200.000.000	600	162.440.000	600	162.440.000	100,00	81,22	600	162.440.000	100,00	40,61	
		Penambahan Jaringan Sarana Air Limbah	Terpasangnya Sambungan Rumah	400	SR	400.000.000	0	-	0	-	target tidak diisi	target tidak diisi	0	-	0,00	0,00			
		Pembangunan Fisik di Kawasan Kota Pusaka	Terbangunnya Fisik di Kawasan Kota Pusaka	2	Paket	350.000.000	0	-	0	-	target tidak diisi	target tidak diisi	0	-	0,00	0,00			
		Pengembangan Jaringan Perpipaan SPAM	Tersedianya Jaringan Perpipaan SPAM	1200	SR	500.000.000	0	-	0	-	target tidak diisi	target tidak diisi	0	-	0,00	0,00			
		Peningkatan Kapasitas SPAM/Uprating IPA SPAM	Meningkatnya Kapasitas SPAM /Uprating IPA SPAM	1200	SR	600.000.000	0	-	0	-	target tidak diisi	target tidak diisi	0	-	0,00	0,00			
		Pembangunan Tangki Septik Skala Individual Perdesaan Minimal 50 KK	Tersedianya Prasarana Penampungan Air Limbah	150	unit	650.000.000	0	-	0	-	target tidak diisi	target tidak diisi	0	-	0,00	0,00			
		Pengadaan Truk Tinja	Tersedianya Sarana Angkut Air Limbah	2	Unit	300.000.000	0	-	0	-	target tidak diisi	target tidak diisi	0	-	0,00	0,00			
		DED Ruang Terbuka	Tersedianya Dokumen DED Taman Wilhelmina	1	Dokumen	100.000.000	1	100.000.000	1	97.230.000	100,00	97,23	1	97.230.000	100,00	97,23			
		Pembangunan Sanimas	Terlaksananya Pembangunan sanimas	2	Paket	500.000.000	0	-	0	-	target tidak diisi	target tidak diisi	0	-	0,00	0,00			
Rata-rata capaian kinerja (%)												100,00	91,57			23,21	15,92		
Predikat kinerja												ST	ST			SR	SR		

No	Kode	Urusan/Bidang Urusan Pemerintahan Daerah Dan Program/Kegiatan	Indikator Kinerja Program (outcome)/ Kegiatan (output)	Capaian Kinerja RPJMD pada Tahun 2021 (Akhir Periode RPJMD)		Realisasi Capaian Kinerja RPJMD s.d. RKPD Tahun Lalu (2017)		Target Kinerja dan Anggaran RKPD Tahun berjalan yang dievaluasi (2018)		Realisasi Capaian Kinerja dan Anggaran RKPD yang Dievaluasi (2018)		Tingkat Capaian Kinerja dan Realisasi Anggaran RKPD Tahun 2018 (%)		Realisasi Kinerja dan Anggaran RPJMD s/d Tahun 2018		Tingkat Capaian Kinerja & Realisasi Anggaran RPJMD s/d Tahun 2021 (%)		PD Penanggung jawab	
				K	Rp	K	Rp	K	Rp	K	Rp	K	Rp	K	Rp	K	Rp		
1	2	3	4	5		6		7		8		9 = 8 / 7 * 100%		10 = 6 + 8		11 = 10 / 5 * 100%		12	
				K	Rp	K	Rp	K	Rp	K	Rp	K	Rp	K	Rp	K	Rp		
		Program peningkatan kualitas permukiman kumuh	Persentase Berkurangnya Luasan Permukiman Kumuh di Kawasan Perkotaan	500	%	1.800.000.000		127.015.000	100%	573.780.000		565.397.000			692.412.000			Disperkimhu b	
		Penyusunan Database perumahan berdasarkan fisik bangunan	Terusunnya Dokumen Database Perumahan Berdasarkan Fisik Bangunan	1	Dokumen	200.000.000	1	127.015.000		0	-	target tidak diisi	target tidak diisi	1	127.015.000	100,00	63,51		
		Updating Database perumahan berdasarkan fisik bangunan	Terlaksananya Updating Database Perumahan Berdasarkan Fisik Bangunan	1	Dokumen	100.000.000	0	-		0	-	target tidak diisi	target tidak diisi	0	-	0,00	0,00		
		Rehabilitasi saluran drainase/ Gorong-gorong	Terlaksananya Rehabilitasi Saluran Drainase dan Gorong-gorong	400	Meter	130.000.000	0	-	100	30.000.000	100	29.669.000	100,00	98,90	100	29.669.000	25,00	22,82	
		Rehabilitasi Siring dan Normalisasi	Terlaksananya Rehabilitasi Siring dan Normalisasi	500	Meter	196.160.000			500	196.160.000	500	190.079.000	100,00	96,90	500	190.079.000	100,00	96,90	
		Penyusunan DED Kawasan Kumuh Kab. Bangka Barat	Terusunnya DED Kawasan Kumuh Kab. Bangka Barat	2	Dokumen	100.000.000	0	-		0	-	target tidak diisi	target tidak diisi	0	-	0,00	0,00		
		Pembangunan jalan setapak	Terlaksananya Pembangunan Jalan Setapak	740	Meter	573.840.000	0	-	140	347.620.000	140	345.649.000	100,00	99,43	140	345.649.000	18,92	60,23	
		Pembangunan/rehab sarana dan prasarana di kawasan kumuh	Terlaksananya Rehab Sarana dan Prasarana di Kawasan Kumuh	3	Paket	150.000.000	0	-		0	-	target tidak diisi	target tidak diisi	0	-	0,00	0,00		
		Perencanaan pembangunan saluran drainase/ gorong-gorong	Terusunnya Dokumen Perencanaan Pembangunan Saluran Drainase/Gorong-gorong	1	Dokumen	50.000.000				0	-	target tidak diisi	target tidak diisi	0	-	0,00	0,00		
		Pembangunan saluran drainase/ gorong-gorong	Terlaksananya Pembangunan Saluran Drainase/Gorong-gorong	300	Meter	100.000.000				0	-	target tidak diisi	target tidak diisi	0	-	0,00	0,00		
		Pembangunan PSU Perumahan di kawasan kumuh	Terlaksananya Pembangunan PSU Rumah di Kawasan Kumuh	2	Paket	100.000.000				0	-	target tidak diisi	target tidak diisi	0	-	0,00	0,00		
		Pengadaan Hydran Kebakaran	Terlaksananya Pengadaan hydran Kebakaran	2	Unit	100.000.000				0	-	target tidak diisi	target tidak diisi	0	-	0,00	0,00		
Rata-rata capaian kinerja (%)												100,00	98,41			22,17	22,13		
Predikat kinerja												ST	ST			SR	SR		
		Program pengelolaan areal pemakaman	Terkelolanya Areal Pemakaman	500	%	8.000.000.000		-	100%	614.460.000		391.116.000			391.116.000			Disperkimhu b	
		Pembangunan Sarana dan Prasarana Pemakaman	Terbangunnya Sarana dan Prasarana Pemakaman	3540	Meter	7.400.000.000	0	-	420	614.460.000	420	391.116.000	100,00	63,65	420	391.116.000	11,86	5,29	
		Pemeliharaan sarana dan prasarana pemakaman	Terpeliharanya Sarana dan Prasarana Pemakaman	1000	Meter	600.000.000	0	-		0	-	target tidak diisi	target tidak diisi	0	-	0,00	0,00		
Rata-rata capaian kinerja (%)												100,00	63,65			5,93	2,64		
Predikat kinerja												ST	R			SR	SR		
		Program perbaikan perumahan akibat bencana alam/sosial	Persentase Rumah Korban Bencana yang Mendapatkan Bantuan rehabilitasi Rumah sesuai standart rumah layak huni	500	%	15.000.000.000		-	100%	2.643.425.000		1.624.014.200			1.624.014.200			Disperkimhu b	
		Rehabilitasi/Perbaikan Perumahan Akibat Bencana Alam/Sosial	Terlaksananya Rehabilitasi/Perbaikan Perumahan Akibat Bencana Alam/Sosial	171	Rumah	3.142.650.000	0	-	35	892.650.000	0	8.825.000	-	0,99	0	8.825.000	0,00	0,28	

No	Kode	Urusan/Bidang Urusan Pemerintahan Daerah Dan Program/Kegiatan	Indikator Kinerja Program (outcome)/ Kegiatan (output)	Capaian Kinerja RPJMD pada Tahun 2021 (Akhir Periode RPJMD)		Realisasi Capaian Kinerja RPJMD s.d. RKPD Tahun Lalu (2017)		Target Kinerja dan Anggaran RKPD Tahun berjalan yang dievaluasi (2018)		Realisasi Capaian Kinerja dan Anggaran RKPD yang Dievaluasi (2018)		Tingkat Capaian Kinerja dan Realisasi Anggaran RKPD Tahun 2018 (%)		Realisasi Kinerja dan Anggaran RPJMD s/d Tahun 2018		Tingkat Capaian Kinerja & Realisasi Anggaran RPJMD s/d Tahun 2021 (%)		PD Penanggung jawab		
				K	Rp	K	Rp	K	Rp	K	Rp	K	Rp	K	Rp	K	Rp			
1	2	3	4	5		6		7		8		9 = 8 / 7 * 100%		10 = 6 + 8		11 = 10 / 5 * 100%		12		
				K	Rp	K	Rp	K	Rp	K	Rp	K	Rp	K	Rp	K	Rp			
		Pembangunan Rumah Layak Huni (hibah)	Terlaksananya Pembangunan Rumah Layak Huni	241	Unit	6.841.625.000	0	-	38	1.631.625.000	38	1.499.674.200	100,00	91,91	38	1.499.674.200	15,77	21,92		
		Pelaksanaan Pengembangan Perumahan Masyarakat (BOP BSPS)	Terlaksananya Fasilitas Pengembangan Perumahan Masyarakat (BOP BSPS)	20	Kecamatan	445.100.000	0	-	4	5.100.000	4	4.900.000	100,00	96,08	4	4.900.000	20,00	1,10		
		Dana Pendamping Bantuan Stimulan Perumahan Swadaya (Rumah Tidak Layak Huni)/hibah	Tersedianya Dana Pendamping Bantuan Stimulan Perumahan Swadaya (Rumah Tidak Layak Huni)/Hibah	30	Unit	340.075.000	0	-	-	0	-	-	-	target tidak diisi	target tidak diisi	0	-	0,00	0,00	
		Peningkatan Kualitas Rumah	Meningkatnya Kualitas Rumah di Wilayah Kabupaten Bangka Barat	70	Rumah	1.180.550.000	0	-	106	114.050.000	106	110.615.000	100,00	96,99	106	110.615.000	151,43	9,37		
		Pembangunan baru Rumah Sederhana Sehat	Terlaksananya Pembangunan Baru Rumah Sederhana Sehat	90	Unit	2.900.000.000	0	-	-	0	-	-	-	target tidak diisi	target tidak diisi	0	-	0,00	0,00	
		Sosialisasi Program Perumahan	Terlaksananya Sosialisasi Program Perumahan	3	keg	150.000.000	-	-	-	0	-	-	-	target tidak diisi	target tidak diisi	0	-	0,00	0,00	
Rata-rata capaian kinerja (%)												75,00	71,49			26,74	4,67			
Predikat kinerja												T	S			SR	SR			
		Program pembangunan infrastruktur perdesaan	Persentase Desa dengan Infrastruktur Dasar yang Memadai	500	%	76.892.500.000		9.889.846.806	-	2.655.895.000		2.530.357.600				12.420.204.406			Disperkimhu b	
		Pembangunan Jalan dan Jembatan Perdesaan	Terlaksananya Pembangunan Jalan dan Jembatan Perdesaan	6421	Meter	14.249.500.000	5626	4.303.972.000	470	499.710.000	470	495.222.000	100,00	99,10	6096	4.799.194.000	94,94	33,68		
		RPIJM Ke-Ciptakarya	Tersusunnya Dokumen RPIJM Ke-Ciptakarya	1	Dokumen	1.363.643.100	1	311.634.900	-	0	-	-	-	target tidak diisi	target tidak diisi	1	311.634.900	100,00	22,85	
		Peningkatan Jalan Perdesaan	Terlaksananya Peningkatan Jalan Perdesaan	9692	Meter	11.500.000.000	4930	4.289.719.700	2030	1.357.980.000	2030	1.239.204.000	100,00	91,25	6960	5.528.923.700	71,81	48,08		
		Pembangunan Sarpras Air Bersih Pedesaan	Terlaksananya Pembangunan Sarpras Air Bersih Pedesaan	10	Desa	9.838.856.900	1	838.856.900	-	0	-	-	-	target tidak diisi	target tidak diisi	1	838.856.900	10,00	8,53	
		Pelaksanaan Penyediaan Air Minum dan Sanitasi Berbasis Masyarakat	Terlaksananya Fasilitas PAMSIMAS III	300	%	2.190.500.000	100	145.663.306	100	250.500.000	100	250.500.000	100,00	100,00	200	396.163.306	66,67	18,09		
		Rehabilitasi /Pemeliharaan Jalan dan Jembatan Perdesaan	Terpeliharanya Jalan dan Jembatan Perdesaan	500	Meter	1.000.000.000	0	-	500	0	0	-	-	target tidak diisi	-	0	-	0,00	0,00	
		Rehab/Pemeliharaan rutin jalan lingkungan dalam kabupaten	Terpeliharanya Jalan Lingkungan dalam Kabupaten	3	Km	6.000.000.000	0	-	1	496.605.000	1	496.531.600	100,00	99,99	1	496.531.600	33,33	8,28		
		fasilitasi pembangunan dan pengembangan infrastruktur pedesaan (BOP PIP untuk 3 Program)	Terlaksananya Fasilitas Pengembangan Infrastruktur Pedesaan	24	Kecamatan	2.250.000.000	-	-	6	51.100.000	6	48.900.000	100,00	95,69	6	48.900.000	25,00	2,17		
		Penataan Lingkungan Permukiman Penduduk Perdesaan	Terlaksananya Penataan Lingkungan Permukiman Penduduk Perdesaan	20	Unit	10.000.000.000	0	-	-	0	-	-	-	target tidak diisi	target tidak diisi	0	-	0,00	0,00	
		Rehabilitasi/ pemeliharaan sarana dan prasarana air bersih pedesaan	Terpeliharanya Sarana dan Prasarana Air Bersih	2	Paket	4.000.000.000	0	-	-	0	-	-	-	target tidak diisi	target tidak diisi	0	-	0,00	0,00	

No	Kode	Urusan/Bidang Urusan Pemerintahan Daerah Dan Program/Kegiatan	Indikator Kinerja Program (outcome)/ Kegiatan (output)	Capaian Kinerja RPJMD pada Tahun 2021 (Akhir Periode RPJMD)			Realisasi Capaian Kinerja RPJMD s.d. RKPD Tahun Lalu (2017)		Target Kinerja dan Anggaran RKPD Tahun berjalan yang dievaluasi (2018)		Realisasi Capaian Kinerja dan Anggaran RKPD yang Dievaluasi (2018)		Tingkat Capaian Kinerja dan Realisasi Anggaran RKPD Tahun 2018 (%)		Realisasi Kinerja dan Anggaran RPJMD s/d Tahun 2018		Tingkat Capaian Kinerja & Realisasi Anggaran RPJMD s/d Tahun 2021 (%)		PD Penanggung jawab
				K	Rp		K	Rp	K	Rp	K	Rp	K	Rp	K	Rp	K	Rp	
1	2	3	4	5			6		7		8		9 = 8 / 7 * 100%		10 = 6 + 8		11 = 10/5 * 100%		12
		Pembangunan Pagar Sarana Prasarana Ruang Terbuka Publik	Tersedianya Pagar Sarana Prasarana Ruang Terbuka Publik	1	Paket	500.000.000					0	-	target tidak diisi	target tidak diisi	0	-	0,00	0,00	
		Peningkatan Kapasitas SPAM/Uprating IPA SPAM (Desa Pasca Pamsimas)	Meningkatnya Kapasitas SPAM/Uprating IPA SPAM (Desa Pasca Pamsimas)	3156	SR	14.000.000.000					0	-	target tidak diisi	target tidak diisi	0	-	0,00	0,00	
Rata-rata capaian kinerja (%)												100,00	97,21			33,48	11,81		
Predikat kinerja												ST	ST			-	SR	SR	
JUMLAH ANGGARAN DAN REALISASI DARI SELURUH PROGRAM										16.852.691.000	13.134.184.322			27.249.319.548					
TOTAL RATA-RATA CAPAIAN KINERJA DAN ANGGARAN DARI SELURUH PROGRAM												95,63	84,11			30,40	26,91		
PREDIKAT KINERJA DARI SELURUH PROGRAM												ST	T			SR	SR		
KETENTERAMAN DAN KETERTIBAN UMUM SERTA PERLINDUNGAN MASYARAKAT																			
		Program Pelayanan Administrasi Perkantoran	Persentase pemenuhan layanan administrasi perkantoran	500	%	11.663.500.000	2.449.523.422	100%	4.379.205.484	3.694.575.471					6.144.098.893				Satpol PP
		Penyediaan jasa surat menyurat	Pembayaran Honorarium PHL	300	ob	394.961.000	118.934.000	60	118.934.000	60	102.110.000	100,00	80,91	120	221.044.000	40,00	55,97		
		Penyediaan jasa komunikasi, sumber daya air dan listrik	Pembayaran jasa komunikasi, sumber daya air dan listrik	60	Bulan	167.008.000	37.377.420	12	37.377.420	12	26.355.221	100,00	54,14	24	63.732.641	40,00	38,16		
		Penyediaan jasa keamanan kantor	Pembayaran Honorarium PHL	6852	ob	8.002.869.000	1.719.900.000	1608	1.719.900.000	1527	2.135.700.000	94,96	79,04	3135	3.855.600.000	45,75	48,18		
		Penyediaan jasa pemeliharaan dan perizinan kendaraan dinas/operasional	tersedianya jasa pemeliharaan dan perizinan kendaraan dinas/operasional	60	Bulan	1.513.274.000	197.391.000	12	197.391.000	12	278.649.250	100,00	89,16	24	476.040.250	40,00	31,46		
			Pembayaran Honorarium PHL	240	ob		48	48											
		Penyediaan jasa administrasi keuangan	Pembayaran Honorarium PHL	300	ob	376.195.000	105.300.000	60	105.300.000	60	115.191.000	100,00	80,97	120	220.491.000	40,00	58,61		
		Penyediaan jasa kebersihan kantor	Pembayaran Honorarium PHL	120	ob	162.971.000	45.994.800	24	45.994.800	24	51.707.500	100,00	84,75	48	97.702.300	40,00	59,95		
		Penyediaan alat tulis kantor	Tersedianya alat tulis kantor	60	bulan	97.232.000	30.000.000	12	30.000.000	12	44.600.000	100,00	100,00	24	74.600.000	40,00	76,72		
		Penyediaan barang cetakan dan penggandaan	Tersedianya barang cetakan dan penggandaan kantor	60	bulan	93.444.000	25.000.000	12	25.000.000	12	30.000.000	100,00	100,00	24	55.000.000	40,00	58,86		
		Penyediaan bahan bacaan dan peraturan perundang-undangan	Tersedianya bahan bacaan dan peraturan perundang-undangan	60	bulan	16.205.000	5.000.000	12	5.000.000	12	5.000.000	100,00	100,00	24	10.000.000	40,00	61,71		
		Penyediaan makanan dan minuman	Tersedianya makanan dan minuman Kantor	60	bulan	48.616.000	15.000.000	12	15.000.000	12	145.885.000	100,00	99,24	24	160.885.000	40,00	330,93		
		Rapat-rapat koordinasi dan konsultasi ke luar daerah	Tersedianya rapat koordinasi dan konsultasi dalam dan luar daerah	60	bulan	764.383.000	149.626.202	12	149.626.202	12	719.177.500	100,00	99,92	24	868.803.702	40,00	113,66		
		Penyediaan Jasa Asuransi jiwa Non PNS	Tersedianya jaminan keselamatan /asuransi Tenaga Kerja Anggota Satpol PP, Damkar dan bencana	109	orang	26.342.000	-	0	-	134	40.200.000	100,00	100,00	134	40.200.000	122,94	152,61		
Rata-rata capaian kinerja (%)												99,58	89,01			47,39	90,57		
Predikat kinerja												ST	T			SR	ST		
		Program Peningkatan sarana dan prasarana aparatur	Persentase sarana dan prasarana aparatur dalam kondisi baik	500	%	1.675.200.000	708.976.583	100%	119.918.000	118.318.000					827.294.583				Satpol PP

No	Kode	Urusan/Bidang Urusan Pemerintahan Daerah Dan Program/Kegiatan	Indikator Kinerja Program (outcome)/ Kegiatan (output)	Capaian Kinerja RPJMD pada Tahun 2021 (Akhir Periode RPJMD)		Realisasi Capaian Kinerja RPJMD s.d. RKPD Tahun Lalu (2017)		Target Kinerja dan Anggaran RKPD Tahun berjalan yang dievaluasi (2018)		Realisasi Capaian Kinerja dan Anggaran RKPD yang Dievaluasi (2018)		Tingkat Capaian Kinerja dan Realisasi Anggaran RKPD Tahun 2018 (%)		Realisasi Kinerja dan Anggaran RPJMD s/d Tahun 2018		Tingkat Capaian Kinerja & Realisasi Anggaran RPJMD s/d Tahun 2021 (%)		PD Penanggung jawab	
				K	Rp	K	Rp	K	Rp	K	Rp	K	Rp	K	Rp	K	Rp		
1	2	3	4	5		6		7		8		9 = 8 / 7 * 100%		10 = 6 + 8		11 = 10/5 * 100%		12	
				K	Rp	K	Rp	K	Rp	K	Rp	K	Rp	K	Rp	K	Rp		
			pengadaan Kendaraan dinas/operasional	Tersedianya Kendaraan dinas/operasional	19	unit	798.255.000	2	530.369.083	-	-	0	-	target tidak diisi	target tidak diisi	2	530.369.083	10,53	66,44
			Pengadaan perlengkapan gedung kantor	Tersedianya Perlengkapan gedung kantor	6	jenis	129.555.000	1	114.750.000	-	-	0	-	target tidak diisi	target tidak diisi	1	114.750.000	16,67	88,57
			Pengadaan peralatan gedung kantor	Tersedianya Peralatan gedung kantor	10	jenis	88.825.000	2	14.532.500	2	65.000.000	2	63.400.000	100,00	97,54	4	77.932.500	40,00	87,74
			Pengadaan pameran pembangunan	Terlaksananya pameran pembangunan	5	stand	46.617.000	1	20.000.000	1	15.000.000	1	15.000.000	100,00	100,00	2	35.000.000	40,00	75,08
			Pemeliharaan rutin/berkala gedung kantor	Meningkatkan usaha pemeliharaan terhadap gedung kantor	7	Gedung	56.714.000	1	15.000.000	1	20.000.000	1	20.000.000	100,00	100,00	2	35.000.000	28,57	61,71
			Pemeliharaan rutin/berkala peralatan gedung kantor	Meningkatkan usaha pemeliharaan terhadap bermacam peralatan gedung kantor	40	jenis	68.663.000	12	14.325.000	12	9.918.000	12	9.918.000	100,00	100,00	24	24.243.000	60,00	35,31
			Pembangunan gedung kantor	tersedianya gedung baru	2	gedung	100.000.000	0	-	-	-	0	-	target tidak diisi	target tidak diisi	0	-	0,00	0,00
			Pengadaan Kartu Anggota dan Id Card pegawai Satpol PP dan Kartu Anggota Linmas	Terpenuhinya Kartu Anggota dan ID card Pegawai satpol.pp,Anggota LINMAS,BNFB,DAMKAR	886	Buah	26.717.000	0	-	-	-	0	-	target tidak diisi	target tidak diisi	0	-	0,00	0,00
			Pengadaan Alat-Alat Persenjataan dan Keamanan	Terpenuhinya Persenjataan Satpol.pp	70	buah	7.303.000	0	-	-	-	0	-	target tidak diisi	target tidak diisi	0	-	0,00	0,00
			Pemeliharaan Peralatan Pendukung Pemadam Kebakaran Dan Alat Evakuasi	Terpeliharanya peralatan pendukung pemadam kebakaran dan alat evakuasi	14	unit	15.354.000	0	-	1	10.000.000	1	10.000.000	100,00	100,00	1	10.000.000	7,14	65,13
			Pengadaan Alat-Alat Komunikasi	Terpenuhinya peralatan komunikasi	40	ht	13.130.000	0	-	-	-	0	-	target tidak diisi	target tidak diisi	0	-	0,00	0,00
			Pengadaan Peralatan dan Perlengkapan Penanggulangan Bencana	Terpenuhinya sarana dan prasarana Penanggulangan Bencana	4	Paket	251.478.000	0	-	-	-	0	-	target tidak diisi	target tidak diisi	0	-	0,00	0,00
			Pengadaan Sarana dan Prasarana Pencegahan dan Penanggulangan Kebakaran	Terpenuhinya sarana dan prasarana Pencegahan dan Penanggulangan Kebakaran	11	Jenis	72.589.000	0	-	-	-	0	-	target tidak diisi	target tidak diisi	0	-	0,00	0,00
Rata-rata capaian kinerja (%)												100,00	99,51			15,61	36,92		
Predikat kinerja												ST	ST			SR	SR		
			Program Peningkatan Disiplin Aparatur	Optimalnya disiplin aparatur	500	%	1.856.000.000		404.122.750	100%	161.655.000		156.496.836			560.619.586			Satpol PP
			Pengadaan pakaian dinas beserta perlengkapannya	jumlah pengadaan pakaian dinas beserta perlengkapannya	402	stel	492.226.000	133	90.691.250	49	57.200.000	49	56.737.836	100,00	99,19	182	147.429.086	45,27	29,95
			Pengadaan pakaian kerja lapangan	jumlah pengadaan pakaian kerja lapangan	315	stel	451.074.000	119	176.729.000	-	0	-	-	target tidak diisi	target tidak diisi	119	176.729.000	37,78	39,18
			Pengadaan pakaian khusus hari-hari tertentu	jumlah pengadaan pakaian khusus hari-hari tertentu	158	stel	96.423.000	52	23.600.000	25	12.500.000	25	12.500.000	100,00	100,00	77	36.100.000	48,73	37,44
			Pengadaan Pakaian Linmas Beserta Perlengkapannya	jumlah pakaian linmas beserta perlengkapannya	375	stel	541.069.000	75	113.102.500	-	0	-	-	target tidak diisi	target tidak diisi	75	113.102.500	20,00	20,90
			Pengadaan Baju Pemadam Kebakaran Tahan Api	jumlah pengadaan baju pemadam kebakaran tahan api	4	stel	68.723.000	0	-	5	39.500.000	5	37.404.000	100,00	94,69	5	37.404.000	125,00	54,43
			Pengadaan Baju Pemadam Kebakaran Tahan Panas	jumlah pengadaan baju pemadam kebakaran tahan panas	7	stel	82.780.000	0	-	5	37.250.000	5	34.650.000	100,00	93,02	5	34.650.000	71,43	41,86

No	Kode	Urusan/Bidang Urusan Pemerintahan Daerah Dan Program/Kegiatan	Indikator Kinerja Program (outcome)/ Kegiatan (output)	Capaian Kinerja RPJMD pada Tahun 2021 (Akhir Periode RPJMD)		Realisasi Capaian Kinerja RPJMD s.d. RKPD Tahun Lalu (2017)		Target Kinerja dan Anggaran RKPD Tahun berjalan yang dievaluasi (2018)		Realisasi Capaian Kinerja dan Anggaran RKPD yang Dievaluasi (2018)		Tingkat Capaian Kinerja dan Realisasi Anggaran RKPD Tahun 2018 (%)		Realisasi Kinerja dan Anggaran RPJMD s/d Tahun 2018		Tingkat Capaian Kinerja & Realisasi Anggaran RPJMD s/d Tahun 2021 (%)		PD Penanggung jawab	
				K	Rp	K	Rp	K	Rp	K	Rp	K	Rp	K	Rp	K	Rp		
1	2	3	4	5		6		7		8		9 = 8 / 7 * 100%		10 = 6 + 8		11 = 10/5 * 100%		12	
				K	Rp	K	Rp	K	Rp	K	Rp	K	Rp	K	Rp	K	Rp		
		Pelaksanaan Gelar Pasukan Satpol PP, Satlinmas dan Damkar	Terselenggaranya Gelar Pasukan dalam rangka pemeliharaan tibumtmas, linmas, dan kesiap-siagaan dan pemadam kebakaran	4	kali	123.705.000	0	-	1	15.205.000	1	15.205.000	100,00	100,00	1	15.205.000	25,00	12,29	
Rata-rata capaian kinerja (%)												100,00	97,38			53,32	33,72		
Predikat kinerja												ST	ST			R	SR		
		Program Peningkatan Kapasitas Sumber Daya Aparatur	Optimalisasi Sumber Daya Aparatur dalam bekerja	400	%	1.934.300.000		-	28.227.500		27.227.500				27.227.500			Satpol PP	
		Bimbingan Teknis Anggota Satpol PP	Terlaksananya Bimbingan Teknis	160	Orang	312.524.000			40	13.702.500	40	12.702.500	100,00	92,70	40	12.702.500	25,00	4,06	
		Penerimaan Anggota Pemadam Kebakaran dan Penanggulangan Bencana	terekrutnya personil Baru Pemadam Kebakaran	28	Orang	163.860.000			7	6.000.000	7	6.000.000	100,00	100,00	7	6.000.000	25,00	3,66	
		Penerimaan Anggota Sat pol PP	terekrutnya personil Baru Satpol PP	25	Orang	189.043.000			25	8.525.000	25	8.525.000	100,00	100,00	25	8.525.000	100,00	4,51	
		Pendidikan Dasar Anggota Satpol PP	Terlaksana nya kapasitas dan kualitas anggota satpol pp	25	orang	125.000.000			0	-	target tidak diisi	target tidak diisi	0	-	0,00	0,00			
		Pelatihan Pemadam Kebakaran	Terlaksananya pelatihan personil damkar dan masyarakat	120	Orang	343.319.000			0	-	target tidak diisi	target tidak diisi	0	-	0,00	0,00			
		Pengiriman Peserta Diklat Peningkatan Kopetensi Aparatur	Terkirimnya pegawai Satpol PP untuk mengikuti Diklat	63	Orang	800.554.000			0	-	target tidak diisi	target tidak diisi	0	-	0,00	0,00			
Rata-rata capaian kinerja (%)												100,00	97,57			25,00	2,04		
Predikat kinerja												ST	ST			SR	SR		
		Program peningkatan pengembangan sistem pelaporan capaian kinerja dan keuangan	Status capaian kinerja keuangan	500	%	121.800.000		38.291.000	100%	14.000.000		14.000.000			52.291.000			Satpol PP	
		Penyusunan laporan capaian kinerja dan ikhtisar realisasi kinerja SKPD	Jumlah dokumen tersusun	5	dokumen	17.399.000	1	2.000.000	1	2.000.000	1	2.000.000	100,00	100,00	2	4.000.000	40,00	22,99	
		Penyusunan pelaporan keuangan semesteran SKPD	Jumlah dokumen tersusun	10	dokumen	17.399.000	2	2.000.000	2	2.000.000	2	2.000.000	100,00	100,00	4	4.000.000	40,00	22,99	
		Penyusunan pelaporan prognosis realisasi anggaran SKPD	Jumlah dokumen tersusun	5	dokumen	17.399.000	1	2.000.000	1	2.000.000	1	2.000.000	100,00	100,00	2	4.000.000	40,00	22,99	
		penyusunan pelaporan keuangan akhir tahun SKPD	Jumlah dokumen tersusun	5	dokumen	17.399.000	1	26.291.000	1	2.000.000	1	2.000.000	100,00	100,00	2	28.291.000	40,00	162,60	
		penyusunan pelaporan LAKIP, LKPJ, TAPKIN dan LPPD	Jumlah dokumen tersusun	20	dokumen	17.399.000	4	2.000.000	4	2.000.000	4	2.000.000	100,00	100,00	8	4.000.000	40,00	22,99	
		Penyusunan Renstra, Renja, dan RKA	Jumlah dokumen tersusun	15	jenis	17.403.000	3	2.000.000	3	2.000.000	3	2.000.000	100,00	100,00	6	4.000.000	40,00	22,98	
		Penyusunan DALEV Dokumen Perencanaan SKPD	Jumlah dokumen tersusun	15	jenis	17.402.000	3	2.000.000	3	2.000.000	3	2.000.000	100,00	100,00	6	4.000.000	40,00	22,99	
Rata-rata capaian kinerja (%)												100,00	100,00			40,00	42,93		
Predikat kinerja												ST	ST			SR	SR		
		Program pemeliharaan kantrantibmas dan pencegahan tindak kriminal	Persentase warga negara yang mendapatkan layanan akibat gangguan trantibum	500	%	11.355.000.000		1.265.534.100	100%	753.695.000		624.361.800			1.889.895.900			Satpol PP	
			Persentase warga negara yang mendapatkan layanan trantibum dalam semua aktifitas	142	kali				30										

No	Kode	Urusan/Bidang Urusan Pemerintahan Daerah Dan Program/Kegiatan	Indikator Kinerja Program (outcome)/ Kegiatan (output)	Capaian Kinerja RPJMD pada Tahun 2021 (Akhir Periode RPJMD)		Realisasi Capaian Kinerja RPJMD s.d. RKPD Tahun Lalu (2017)		Target Kinerja dan Anggaran RKPD Tahun berjalan yang dievaluasi (2018)		Realisasi Capaian Kinerja dan Anggaran RKPD yang Dievaluasi (2018)		Tingkat Capaian Kinerja dan Realisasi Anggaran RKPD Tahun 2018 (%)		Realisasi Kinerja dan Anggaran RPJMD s/d Tahun 2018		Tingkat Capaian Kinerja & Realisasi Anggaran RPJMD s/d Tahun 2021 (%)		PD Penanggung jawab	
				K	Rp	K	Rp	K	Rp	K	Rp	K	Rp	K	Rp	K	Rp		
1	2	3	4	5		6		7		8		9 = 8 / 7 * 100%		10 = 6 + 8		11 = 10/5 * 100%		12	
				K	Rp	K	Rp	K	Rp	K	Rp	K	Rp	K	Rp	K	Rp		
		Pengadaan Biaya Operasional Pamtakung PemiluKada, Pileg dan Pilpres	Tersedianya Biaya Operasional Pamtakung PemiluKada, Pemilihan Legislatif dan Pemilihan Presiden	12	kecamatan	2.000.250.000	0	-		0	-	target tidak diisi	target tidak diisi	0	-	0,00	0,00		
		Pengawasan, Pengawasan dan Pengamanan di Wilayah Kabupaten Bangka Barat	terlaksananya pengawasan, pengawasan dan pengamanan diwilayah kabupaten bangka barat	112	kali	1.371.611.000	0	-	48	68.340.000	48	68.336.800	100,00	100,00	48	68.336.800	42,86	4,98	
		Monev Pelaksanaan Perda dan Perkada	Terlaksananya monitoring pelaksanaan terhadap perda dan Perkada	18	kecamatan	274.750.000	0	-		0	-	target tidak diisi	target tidak diisi	0	-	0,00	0,00		
		Pembinaan dan penyuluhan Perda dan Perkada	Pembinaan dan penyuluhan Perda dan Perkada	24	kecamatan	341.483.000	0	-	6	13.610.000	6	10.950.000	100,00	80,46	6	10.950.000	25,00	3,21	
		Penyelesaian Pelanggaran Perda dan Perkada secara Yustisi	Terciptanya penyelesaian pelanggaran secara yustisi	4	paket	505.604.000	0	-	4	54.045.000	0	-	-	-	0	-	0,00	0,00	
		Penyelesaian Pelanggaran Perda dan Perkada secara Non Yustisi	Terciptanya penyelesaian pelanggaran secara non yustisi	4	paket	1.337.416.000	0	-	1	44.100.000	1	42.650.000	100,00	96,71	1	42.650.000	25,00	3,19	
		Peningkatan Kesejahteraan Anggota Satpol PP (PNS dan Non PNS)	terjaganya stamina anggota satpol PP	48	bulan	800.869.000	0	-		0	-	target tidak diisi	target tidak diisi	0	-	0,00	0,00		
		Penegakan Disiplin Anggota Satpol PP dalam Piket Pos dan BKO	Terciptanya penegakan Disiplin anggota Piket Pos dan BKO	48	bulan	375.403.000	0	-	12	11.900.000	12	11.900.000	100,00	100,00	12	11.900.000	25,00	3,17	
		Monev dan Penegakan Perda	Terlaksananya monitoring dalam rangka meningkatkan pemahaman masyarakat terhadap perda	10	kali	781.727.000	10	577.052.900		0	-	target tidak diisi	target tidak diisi	10	577.052.900	100,00	73,82		
		Penyelenggaraan dan Peran Serta Polisi Pamong Praja sebagai Abdi Negara	terlaksananya piket pada pos - pos penjagaan	40	pos	3.358.454.000	8	589.073.000	8	550.700.000	8	479.525.000	100,00	87,08	16	1.068.598.000	40,00	31,82	
		Monev Pelaksanaan Perda dan Perkada secara Non Yustisi							12	11.000.000	12	11.000.000	100,00	100,00	12	11.000.000	target tidak diisi	target tidak diisi	
		Penyelenggaraan Pengamanan Pemilihan Umum Kepala Daerah	terlaksananya pengamanan pemilihan umum kepala daerah	1	kali	128.910.000	1	99.408.200		0	-	target tidak diisi	target tidak diisi	1	99.408.200	100,00	77,11		
		Monev Pelaksanaan Perda dan Perkada secara Non Yustisi		1	kali	78.523.000				0	-	target tidak diisi	target tidak diisi	0	-	0,00	0,00		
Rata-rata capaian kinerja (%)												85,71	80,61			29,82	16,44		
Predikat kinerja												T	T			SR	SR		
		Program Peningkatan keamanan dan kenyamanan lingkungan	Tingkat Laporan Keamanan dan kenyamanan lingkungan yang disusun	500	%	1.300.000.000		403.326.100	100%	36.900.000		35.900.000			439.226.100			Satpol PP	
		Pengawasan, Pengawasan dan Pengamanan diwilayah kabupaten bangka barat	terlaksananya pengawasan, pengawasan dan pengamanan diwilayah kabupaten bangka barat	40	kali	71.000.000	21	284.856.000		0	-	target tidak diisi	target tidak diisi	21	284.856.000	52,50	401,21		
		Pelatihan Dasar Linmas	Terlaksananya Diklat Dasar Linmas	300	Orang	434.000.000	75	118.470.100		0	-	target tidak diisi	target tidak diisi	75	118.470.100	25,00	27,30		
		Pelatihan Dasar Lanjutan Linmas	Terlaksananya Diklat Dasar Lanjutan Linmas	150	orang	210.000.000	0	-		0	-	target tidak diisi	target tidak diisi	0	-	0,00	0,00		

No	Kode	Urusan/Bidang Urusan Pemerintahan Daerah Dan Program/Kegiatan	Indikator Kinerja Program (outcome)/ Kegiatan (output)	Capaian Kinerja RPJMD pada Tahun 2021 (Akhir Periode RPJMD)		Realisasi Capaian Kinerja RPJMD s.d. RKPD Tahun Lalu (2017)		Target Kinerja dan Anggaran RKPD Tahun berjalan yang dievaluasi (2018)		Realisasi Capaian Kinerja dan Anggaran RKPD yang Dievaluasi (2018)		Tingkat Capaian Kinerja dan Realisasi Anggaran RKPD Tahun 2018 (%)		Realisasi Kinerja dan Anggaran RPJMD s/d Tahun 2018		Tingkat Capaian Kinerja & Realisasi Anggaran RPJMD s/d Tahun 2021 (%)		PD Penanggung jawab	
				K	Rp	K	Rp	K	Rp	K	Rp	K	Rp	K	Rp	K	Rp		
1	2	3	4	5		6		7		8		9 = 8 / 7 * 100%		10 = 6 + 8		11 = 10/5 * 100%		12	
		Monev kegiatan Satlinmas	Terselenggaranya Siskamling desa/kelurahan yang aktif	64	desa/kel	585.000.000	0	-	64	36.900.000	64	35.900.000	100,00	97,29	64	35.900.000	100,00	6,14	
Rata-rata capaian kinerja (%)												100,00	97,29			44,38	108,66		
Predikat kinerja												ST	ST			SR	ST		
		Program Peningkatan Kesiagaan dan Pencegahan Bahaya Kebakaran	Persentase warga negara yang menjadi korban dan terdampak kebakaran yang menerima layanan sesuai standar	500	%	5.000.000.000		29.105.150		185.029.000		173.601.550				202.706.700			Satpol PP
		Peningkatan Pelayanan Penanggulangan Bahaya Kebakaran	Terlaksananya penanggulangan bahaya kebakaran	60	bulan	2.000.000.000	12	29.105.150	12	172.429.000	12	161.001.550	100,00	93,37	24	190.106.700	40,00	9,51	
		Pencegahan dan Pengendalian Bahaya Kebakaran	tersedianya sarana prasarana pencegahan dan Pengendalian Bahaya Kebakaran	20	jenis	3.000.000.000	0	-	2	12.600.000	2	12.600.000	100,00	100,00	2	12.600.000	10,00	0,42	
Rata-rata capaian kinerja (%)												100,00	96,69			25,00	4,96		
Predikat kinerja												ST	ST			SR	SR		
		Program Pencegahan Dini dan Penanggulangan Bencana Alam	Persentase warga negara yang menjadi korban bencana yang bantuan kebutuhan dasar	500	%	4.049.410.000		355.077.000	100%	85.945.000		85.642.900				440.719.900			Satpol PP
			Persentase warga negara yang menjadi korban dan terdampak bencana yang menerima layanan sesuai standar	500	%				100%										
		Penyelenggaraan Pusat Pengendalian dan Penanggulangan Bencana (PUSDALOPS)	Tersedianya jasa honorarium PHL TRC dan operasional PUSDalops	7	Orang	245.980.000	7	138.119.000		-	0	-	target tidak diisi	target tidak diisi	7	138.119.000	100,00	56,15	
		Penyelamatan dan Evakuasi Korban Bencana	terlaksananya penyelamatan dan evakuasi korban bencana	58	Kasus	1.159.055.000	10	57.421.000	10	75.000.000	10	74.697.900	100,00	99,60	20	132.118.900	34,48	11,40	
		Mitigasi Daerah Bencana	jumlah peserta pelatihan Mitigasi bencana	450	Orang	1.208.216.000	90	36.704.000	30	10.945.000	30	10.945.000	100,00	100,00	120	47.649.000	26,67	3,94	
			terlaksananya pemetaan rawan bencana	2	dokumen														
		Pengadaan Peralatan dan Perlengkapan Penanggulangan Bencana	Tersedianya Peralatan dan Perlengkapan Penanggulangan Bencana				1	122.833.000			0	-	target tidak diisi	target tidak diisi	1	122.833.000	target tidak diisi	target tidak diisi	
		Penanganan Pengungsi akibat bencana	Tersedianya tempat penampungan sementara dan evakuasi penduduk korban bencana	4	unit	752.482.000	0	-			0	-	target tidak diisi	target tidak diisi	0	-	0,00	0,00	
		Monev Pasca Bencana	Tersusunnya Laporan data Rekomendasi Penanganan Rehabilitasi dan Rekonstruksi Pascabencana	3	laporan	326.717.000					0	-	target tidak diisi	target tidak diisi	0	-	0,00	0,00	
		Pengadaan Buffer Stock / Logistik untuk Penanggulangan Bencana	tersedianya logistik untuk Penanggulangan Bencana	312	paket	356.960.000					0	-	target tidak diisi	target tidak diisi	0	-	0,00	0,00	
Rata-rata capaian kinerja (%)												100,00	99,80			26,86	11,92		
Predikat kinerja												ST	ST			SR	SR		
JUMLAH ANGGARAN DAN REALISASI DARI SELURUH PROGRAM										5.764.574.984	4.930.124.057			10.556.852.662					
TOTAL RATA-RATA CAPAIAN KINERJA DAN ANGGARAN DARI SELURUH PROGRAM												87,25	84,48			35,30	43,27		
PREDIKAT KINERJA DARI SELURUH PROGRAM												T	T			SR	SR		

No	Kode	Urusan/Bidang Urusan Pemerintahan Daerah Dan Program/Kegiatan	Indikator Kinerja Program (outcome)/ Kegiatan (output)	Capaian Kinerja RPJMD pada Tahun 2021 (Akhir Periode RPJMD)		Realisasi Capaian Kinerja RPJMD s.d. RKPD Tahun Lalu (2017)		Target Kinerja dan Anggaran RKPD Tahun berjalan yang dievaluasi (2018)		Realisasi Capaian Kinerja dan Anggaran RKPD yang Dievaluasi (2018)		Tingkat Capaian Kinerja dan Realisasi Anggaran RKPD Tahun 2018 (%)		Realisasi Kinerja dan Anggaran RPJMD s/d Tahun 2018		Tingkat Capaian Kinerja & Realisasi Anggaran RPJMD s/d Tahun 2021 (%)		PD Penanggung jawab	
				K	Rp	K	Rp	K	Rp	K	Rp	K	Rp	K	Rp	K	Rp		
1	2	3	4	5		6		7		8		9 = 8 / 7 * 100%		10 = 6 + 8		11 = 10/5 * 100%		12	
		Kantor Kesbangpol		K	Rp	K	Rp	K	Rp	K	Rp	K	Rp	K	Rp	K	Rp		
		Program Pelayanan Administrasi Perkantoran	Persentase pemenuhan layanan administrasi perkantoran	500	%	1.832.000.000		455.902.921	100%	589.195.000		540.302.029			996.204.950			Kantor Kesbangpol	
		Penyediaan jasa surat menyurat	Pembayaran Honorarium PHL	300	ob	357.913.000	60	100.500.000	60	108.750.000	60	108.750.000	100,00	100,00	120	209.250.000	40,00	58,46	
		Penyediaan jasa komunikasi, sumber daya air dan listrik	Tersedianya pembayaran jasa komunikasi, sumber daya air, listrik dan internet	60	bulan	100.451.000	12	26.818.621	12	30.000.000	12	27.322.329	100,00	91,07	24	54.140.950	40,00	53,90	
		Penyediaan jasa keamanan kantor	Pembayaran Honorarium PHL	60	ob	60.430.000	12	18.000.000	12	19.350.000	12	19.350.000	100,00	100,00	24	37.350.000	40,00	61,81	
		Penyediaan jasa pemeliharaan dan perizinan kendaraan dinas/operasional	Tersedianya Pembayaran STNK Kendaraan roda 4 : 1 Unit dan roda 2 : 7 Unit	60	bulan	83.078.000	12	23.081.000	12	25.350.000	12	23.655.000	100,00	93,31	24	46.736.000	40,00	56,26	
			Pembayaran honorarium PHL	60	ob														
		Penyediaan jasa administrasi keuangan	Pembayaran honorarium PHL	180	ob	206.266.000	36	59.349.000	36	63.450.000	36	63.450.000	100,00	100,00	72	122.799.000	40,00	59,53	
		Penyediaan jasa kebersihan kantor	Pembayaran honorarium PHL	120	ob	142.434.000	24	46.459.200	24	43.697.500	24	43.697.500	100,00	100,00	48	90.156.700	40,00	63,30	
		Penyediaan alat tulis kantor	Tersedianya alat tulis kantor	60	bulan	111.475.000	12	30.000.000	12	34.982.500	12	34.982.500	100,00	100,00	24	64.982.500	40,00	58,29	
		Penyediaan barang cetakan dan penggandaan	Tersedianya barang cetakan dan penggandaan	60	bulan	95.301.000	12	25.401.000	12	30.000.000	12	29.974.500	100,00	99,92	24	55.375.500	40,00	58,11	
		Penyediaan komponen instalasi listrik/penerangan bangunan kantor	Tersedianya komponen instalasi listrik dan penerangan bangunan kantor	60	bulan	12.314.000	12	4.791.000	12	3.951.000	12	3.951.000	100,00	100,00	24	8.742.000	40,00	70,99	
		Penyediaan peralatan rumah tangga	Tersedianya peralatan rumah tangga	60	bulan	8.742.000	12	3.000.000	12	2.550.000	9	2.120.000	75,00	83,14	21	5.120.000	35,00	58,57	
		Penyediaan bahan bacaan dan peraturan perundang-undangan	Tersedianya bahan bacaan dan peraturan perundang-undangan	60	bulan	12.600.000	12	4.440.000	12	4.080.000	12	3.765.000	100,00	92,28	24	8.205.000	40,00	65,12	
		Penyediaan makanan dan minuman	Tersedianya makanan dan minuman rapat	60	bulan	93.134.000	12	14.994.000	12	33.064.000	12	32.774.000	100,00	99,12	24	47.768.000	40,00	51,29	
		Rapat-rapat koordinasi dan konsultasi ke luar daerah	Tersedianya rapat-rapat koodinasi dan konsultasi keluar daerah	60	bulan	547.862.000	12	99.069.100	12	189.970.000	12	146.510.200	100,00	77,12	24	245.579.300	40,00	44,83	
Rata-rata capaian kinerja (%)												98,08	95,07			39,62	58,50		
Predikat kinerja												ST	ST			SR	R		
		Program Peningkatan sarana dan prasarana aparatur	Persentase sarana dan prasarana aparatur dalam kondisi baik	500	%	515.100.000		85.335.000	100%	64.146.000		59.024.000			144.359.000			Kantor Kesbangpol	
		Pengadaan peralatan gedung kantor	Tersedianya peralatan gedung kantor	8	jenis	98.987.000	1	9.000.000		-	0	-	target tidak diisi	target tidak diisi	1	9.000.000	12,50	9,09	
		Pengadaan pameran pembangunan	tersedianya stand pameran pembangunan	5	stand	73.269.000	1	19.275.000	1	15.000.000	1	14.750.000	100,00	98,33	2	34.025.000	40,00	46,44	
		Pemeliharaan rutin/berkala kendaraan dinas/operasional	Terpeliharanya kendaraan dinas/operasional	60	bulan	236.542.000	12	48.610.000	12	42.318.000	12	37.503.000	100,00	88,62	24	86.113.000	40,00	36,40	
		Pemeliharaan rutin/berkala peralatan gedung kantor	Terpeliharanyaperalatan gedung kantor	60	bulan	31.794.000	9	8.450.000	12	6.828.000	12	6.771.000	100,00	99,17	21	15.221.000	35,00	47,87	
		Pengadaan perlengkapan gedung kantor	Tersedianya perlengkapan gedung kantor	1	jenis	10.000.000							target tidak diisi	target tidak diisi	0	-	0,00	0,00	
		Pemeliharaan rutin/berkala gedung kantor	Terpeliharanya gedung kantor	3	gedung	32.254.000							target tidak diisi	target tidak diisi	0	-	0,00	0,00	
		Pengadaan Gedung Parkir	Tersedianya gedung parkir	3	gedung	32.254.000							target tidak diisi	target tidak diisi	0	-	0,00	0,00	

No	Kode	Urusan/Bidang Urusan Pemerintahan Daerah Dan Program/Kegiatan	Indikator Kinerja Program (outcome)/ Kegiatan (output)	Capaian Kinerja RPJMD pada Tahun 2021 (Akhir Periode RPJMD)		Realisasi Capaian Kinerja RPJMD s.d. RKPD Tahun Lalu (2017)		Target Kinerja dan Anggaran RKPD Tahun berjalan yang dievaluasi (2018)		Realisasi Capaian Kinerja dan Anggaran RKPD yang Dievaluasi (2018)		Tingkat Capaian Kinerja dan Realisasi Anggaran RKPD Tahun 2018 (%)		Realisasi Kinerja dan Anggaran RPJMD s/d Tahun 2018		Tingkat Capaian Kinerja & Realisasi Anggaran RPJMD s/d Tahun 2021 (%)		PD Penanggung jawab	
				K	Rp	K	Rp	K	Rp	K	Rp	K	Rp	K	Rp	K	Rp		
1	2	3	4	5		6		7		8		9 = 8 / 7 * 100%		10 = 6 + 8		11 = 10/5 * 100%		12	
Rata-rata capaian kinerja (%)												100,00	95,37			18,21	19,97		
Predikat kinerja												ST	ST			SR	SR		
		Program Peningkatan Disiplin Aparatur	Optimalnya disiplin aparaturnya	500	%	189.400.000		20.600.000	100%	25.000.000		23.000.000			43.600.000			Kantor Kesbangpol	
		Pengadaan pakaian dinas beserta perlengkapannya	Jumlah pengadaan pakaian dinas beserta perlengkapannya	75	stel	63.705.000	6	3.000.000	25	12.500.000	25	11.500.000	100,00	92,00	31	14.500.000	41,33	22,76	
		Pengadaan pakaian khusus hari-hari tertentu	Jumlah pengadaan pakaian hari-hari tertentu	150	stel	125.695.000	48	17.600.000	25	12.500.000	25	11.500.000	100,00	92,00	73	29.100.000	48,67	23,15	
Rata-rata capaian kinerja (%)												100,00	92,00			45,00	22,96		
Predikat kinerja												ST	ST			SR	SR		
		Program peningkatan pengembangan sistem pelaporan capaian kinerja dan keuangan	Status capaian kinerja keuangan	500	%	121.900.000		38.382.000	100%	14.000.000		14.000.000			52.382.000			Kantor Kesbangpol	
		Penyusunan laporan capaian kinerja dan ikhtisar realisasi kinerja SKPD	Jumlah dokumen tersusun	5	dokumen	15.515.000	1	2.000.000	1	2.000.000	1	2.000.000	100,00	100,00	2	4.000.000	40,00	25,78	
		Penyusunan pelaporan keuangan semesteran SKPD	Jumlah dokumen tersusun	10	dokumen	15.518.000	2	2.000.000	2	2.000.000	2	2.000.000	100,00	100,00	4	4.000.000	40,00	25,78	
		Penyusunan pelaporan prognosis realisasi anggaran SKPD	Jumlah dokumen tersusun	5	dokumen	15.518.000	1	2.000.000	1	2.000.000	1	2.000.000	100,00	100,00	2	4.000.000	40,00	25,78	
		penyusunan pelaporan keuangan akhir tahun SKPD	Jumlah dokumen tersusun	5	dokumen	28.787.000	1	26.382.000	1	2.000.000	1	2.000.000	100,00	100,00	2	28.382.000	40,00	98,59	
		penyusunan pelaporan LAKIP, LKPJ, TAPKIN dan LPPD	Jumlah dokumen tersusun	20	dokumen	15.518.000	4	2.000.000	4	2.000.000	4	2.000.000	100,00	100,00	8	4.000.000	40,00	25,78	
		Penyusunan Renstra, Renja, dan RKA	Jumlah dokumen tersusun	15	jenis	15.518.000	3	2.000.000	3	2.000.000	3	2.000.000	100,00	100,00	6	4.000.000	40,00	25,78	
		Penyusunan DALEV Dokumen Perencanaan SKPD	Jumlah dokumen tersusun	15	jenis	15.526.000	5	2.000.000	5	2.000.000	5	2.000.000	100,00	100,00	10	4.000.000	66,67	25,76	
Rata-rata capaian kinerja (%)												100,00	100,00			43,81	36,18		
Predikat kinerja												ST	ST			SR	SR		
		Program Pendataan dan pemantauan aktivitas orang asing, Organisasi Non Pemerintah dan Lembaga Asing	Persentase pelanggaran administrasi sesuai peraturan perundang-undangan	0	persen	-		50.000.000	0%	36.200.000		35.375.000			85.375.000			Kantor Kesbangpol	
		Tim Koordinasi pemantauan kegiatan Orang Asing, Organisasi Non Pemerintah dan Lembaga Asing	Terdatanya keberadaan Orang Asing, NGO dan Lembaga Asing	1000	orang		200	50.000.000	200	36.200.000	200	35.375.000	100,00	97,72	400	85.375.000	40,00	target tidak diisi	
Rata-rata capaian kinerja (%)												100,00	97,72			40,00	-		
Predikat kinerja												ST	ST			SR	SR		
		Program pengembangan wawasan kebangsaan	Terselenggaranya kegiatan lintas agama dan lintas golongan	500	persen	4.005.000.000		645.942.000	100%	746.600.000		736.500.000			1.382.442.000			Kantor Kesbangpol	
		Penyelenggaraan terhadap peningkatan rasa nasionalisme dalam berbangsa dan bernegara (NKRI)	Terselenggaranya rangkaian kegiatan HUT RI	5	kegiatan	4.005.000.000	1	645.942.000	1	746.600.000	1	736.500.000	100,00	98,65	2	1.382.442.000	40,00	34,52	
Rata-rata capaian kinerja (%)												100,00	98,65			40,00	34,52		
Predikat kinerja												ST	ST			SR	SR		

No	Kode	Urusan/Bidang Urusan Pemerintahan Daerah Dan Program/Kegiatan	Indikator Kinerja Program (outcome)/ Kegiatan (output)	Capaian Kinerja RPJMD pada Tahun 2021 (Akhir Periode RPJMD)		Realisasi Capaian Kinerja RPJMD s.d. RKPD Tahun Lalu (2017)		Target Kinerja dan Anggaran RKPD Tahun berjalan yang dievaluasi (2018)		Realisasi Capaian Kinerja dan Anggaran RKPD yang Dievaluasi (2018)		Tingkat Capaian Kinerja dan Realisasi Anggaran RKPD Tahun 2018 (%)		Realisasi Kinerja dan Anggaran RPJMD s/d Tahun 2018		Tingkat Capaian Kinerja & Realisasi Anggaran RPJMD s/d Tahun 2021 (%)		PD Penanggung jawab
				K	Rp	K	Rp	K	Rp	K	Rp	K	Rp	K	Rp	K	Rp	
1	2	3	4	5		6		7		8		9 = 8 / 7 * 100%		10 = 6 + 8		11 = 10 / 5 * 100%		12
				K	Rp	K	Rp	K	Rp	K	Rp	K	Rp	K	Rp	K	Rp	
		Program Kemitraan Pengembangan wawasan kebangsaan	Terselenggaranya seminar,talk show,diskusi, pentas, festival dan lomba peningkatan wawasan kebangsaan	500	persen	1.748.330.000	337.594.000	100%	266.280.000		258.535.000				596.129.000			Kantor Kesbangpol
		Tim Terpadu Penanganan Gangguan Keamanan Dalam Negeri Kabupaten Bangka Barat	Terselenggaranya kegiatan rencana aksi terpadu penanganan gangguan konflik dalam negeri Kabupaten Bangka Barat	9	dok	345.052.000	150.679.000	3	74.920.000	3	72.500.000	100,00	96,77	6	223.179.000	66,67	64,68	
		Penyelenggaraan Kegiatan KOMINDA	Terfasilitasinya Operasional KOMINDA	10	laporan	378.813.000	104.660.000	2	86.610.000	2	86.610.000	100,00	100,00	4	191.270.000	40,00	50,49	
		Penyelenggaraan kegiatan forum kerukunan umat beragama (FKUB), Forum kewaspadaan dini masyarakat (FKDM), forum pembauran kebangsaan (FPK)	Terfasilitasinya kegiatan FKUB, FKDM dan FPK	60	bulan	475.544.000	82.255.000	12	68.490.000	12	63.965.000	100,00	93,39	24	146.220.000	40,00	30,75	
		Tim Terpadu Penanganan Konflik Sosial Kabupaten Bangka Barat	Terselenggaranya kegiatan rencana aksi terpadu penanganan gangguan konflik sosial Kabupaten Bangka Barat	6	dok	215.000.000	-			0	-	target tidak diisi	target tidak diisi	0	-	0,00	0,00	
		Pusat Pendidikan Wawasan Kebangsaan Kab. Bangka Barat	Terbentuknya Kepengurusan Pusat Pendidikan Wawasan Kebangsaan Kab. Bangka Barat	4	dok	301.116.000	-	1	35.445.000	1	34.645.000	100,00	97,74	1	34.645.000	25,00	11,51	
		Pemberian Tanda Penghargaan Pembauran Kebangsaan di Kab. Bangka Barat	Terselenggaranya Lomba Pembauran Kebangsaan	90	persen	32.805.000		90	815.000	90	815.000	100,00	100,00	90	815.000	100,00	2,48	
Rata-rata capaian kinerja (%)												100,00	97,58			45,28	26,65	
Predikat kinerja												ST	ST			SR	SR	
		Program Pendidikan Politik masyarakat	Tingkat Partisipasi dalam Pemilu (%)	222	persen	989.750.000	147.660.000	74	36.905.000		31.910.000				179.570.000			Kesbangpol
		Tim Verifikasi Kelengkapan Administrasi Pengajuan Permohonan Bantuan Keuangan Parpol	Jumlah Berkas Parpol yang diverifikasi	45	Parpol	99.041.000	33.700.000	9	18.560.000	9	18.560.000	100,00	100,00	18	52.260.000	40,00	52,77	
		Verifikasi pendaftaran, Pendataan dan Pemantauan Ormas/LSM Kab. Bangka Barat	Terselenggaranya Verifikasi Pendaftaran, Pendataan dan Pemantauan Ormas/LSM Kab. Bangka Barat	500	persen	107.405.000	44.125.000	100	18.345.000	100	13.350.000	100,00	72,77	200	57.475.000	40,00	53,51	
		Tim pemantauan perkembangan politik	Tersedianya laporan Perkembangan Politik daerah	12	laporan	467.503.000	69.835.000			0	-	target tidak diisi	target tidak diisi	4	69.835.000	33,33	14,94	
		Tim Koordinasi Dukungan Kelancaran Penyelenggaraan Pemilu	Terselenggaranya Koordinasi Dukungan Kelancaran Penyelenggaraan Pemilu Tahun 2019	2	kegiatan	119.560.000	-			0	-	target tidak diisi	target tidak diisi	0	-	0,00	0,00	
		Sosialisasi Paket Undang- undang Bidang Politik	Terselenggaranya Sosialisasi Paket Undang - undang Bidang Politik di Kab. Bangka Barat	200	orang	196.241.000				0	-	target tidak diisi	target tidak diisi	0	-	0,00	0,00	
Rata-rata capaian kinerja (%)												100,00	86,39			22,67	24,24	
Predikat kinerja												ST	T			SR	SR	

No	Kode	Urusan/Bidang Urusan Pemerintahan Daerah Dan Program/Kegiatan	Indikator Kinerja Program (outcome)/ Kegiatan (output)	Capaian Kinerja RPJMD pada Tahun 2021 (Akhir Periode RPJMD)		Realisasi Capaian Kinerja RPJMD s.d. RKPD Tahun Lalu (2017)		Target Kinerja dan Anggaran RKPD Tahun berjalan yang dievaluasi (2018)		Realisasi Capaian Kinerja dan Anggaran RKPD yang Dievaluasi (2018)		Tingkat Capaian Kinerja dan Realisasi Anggaran RKPD Tahun 2018 (%)		Realisasi Kinerja dan Anggaran RPJMD s/d Tahun 2018		Tingkat Capaian Kinerja & Realisasi Anggaran RPJMD s/d Tahun 2021 (%)		PD Penanggung jawab	
				K	Rp	K	Rp	K	Rp	K	Rp	K	Rp	K	Rp	K	Rp		
1	2	3	4	5		6		7		8		9 = 8 / 7 * 100%		10 = 6 + 8		11 = 10/5 * 100%		12	
		Program Pencegahan Dini dan Penanggulangan Bencana Alam	Persentase warga negara yang menjadi korban dan terdampak bencana yang menerima layanan sesuai standar	100	persen	22.550.000	22.550.000	-	-					22.550.000				Kantor Kesyabangpol	
			Persentase warga negara yang menjadi korban bencana yang bantuan kebutuhan dasar	100	persen														
		Penyelenggaraan Pusat Pengendalian dan Penanggulangan Bencana (PUSDALOPS)	Tersedianya pembayaran Honor PHL selama 2 bulan	14	ob	22.550.000	22.550.000	-	0	-	-	target tidak diisi	target tidak diisi	14	22.550.000	100,00	100,00		
Rata-rata capaian kinerja (%)												-	-			100,00	100,00		
Predikat kinerja												SR	SR			ST	ST		
JUMLAH ANGGARAN DAN REALISASI DARI SELURUH PROGRAM										1.778.326.000	1.698.646.029			3.502.611.950					
TOTAL RATA-RATA CAPAIAN KINERJA DAN ANGGARAN DARI SELURUH PROGRAM												99,76	95,35			43,84	35,89		
PREDIKAT KINERJA DARI SELURUH PROGRAM												ST	ST			SR	SR		
JUMLAH ANGGARAN DAN REALISASI DARI SELURUH PROGRAM										7.542.900.984	6.628.770.086			14.059.464.612					
TOTAL RATA-RATA CAPAIAN KINERJA DAN ANGGARAN DARI URUSAN												93,51	89,91			39,57	39,58		
PREDIKAT KINERJA DARI SELURUH URUSAN												ST	T			SR	SR		
		SOSIAL																	
		Program Pelayanan Administrasi Perkantoran	Persentase pemenuhan layanan administrasi perkantoran	500	%	5.264.000.000	978.380.885	100%	2.011.275.000	1.947.904.474				2.926.285.359				Dinsos pedes	
		Penyediaan jasa surat menyurat	Tersedianya Jasa Surat Menyurat dan Pembayaran Honorarium PHL	540	OB	527.333.490	124.174.050	108	185.250.000	108	182.314.000	100,00	98,42	216	306.488.050	40,00	58,12		
			Tersedianya jasa paket pengiriman	360	paket														
		Penyediaan jasa komunikasi, sumber daya air dan listrik	Pembayaran biaya telepon, listrik dan internet	60	Bulan	181.583.400	46.621.160	12	56.400.000	12	39.466.959	100,00	69,98	24	86.088.119	40,00	47,41		
		Penyediaan jasa keamanan kantor	Pembayaran honorarium PHL	60	OB	78.360.500	36.000.000	12	19.350.000	12	19.350.000	100,00	100,00	24	55.350.000	40,00	70,64		
		Penyediaan jasa pemeliharaan dan perizinan kendaraan dinas/operasional	Pembayaran Honorarium PHL	180	OB	279.752.860	91.500.000	36	70.150.000	36	67.373.800	100,00	96,04	72	158.873.800	40,00	56,79		
			Pembayaran STNK Kendaraan Dinas	80	unit														
		Penyediaan jasa administrasi keuangan	Pembayaran honorarium PHL	780	OB	932.430.630	272.100.000	156	300.150.000	156	295.650.000	100,00	98,50	312	567.750.000	40,00	60,89		
		Penyediaan jasa kebersihan kantor	Pembayaran honorarium PHL	120	OB	129.211.300	39.804.000	24	41.475.000	24	41.404.000	100,00	99,83	48	81.208.000	40,00	62,85		
		Penyediaan jasa perbaikan peralatan kerja	Pembayaran jasa perbaikan peralatan kerja	60	Bulan	38.729.400	6.285.000	12	9.000.000	9	7.920.000	75,00	88,00	21	14.205.000	35,00	36,68		
		Penyediaan alat tulis kantor	Tersedianya Alat Tulis Kantor	60	Bulan	229.346.200	38.185.000	12	80.000.000	12	76.992.000	100,00	96,24	24	115.177.000	40,00	50,22		
		Penyediaan barang cetakan dan penggandaan	Tersedianya barang cetakan dan penggandaan	60	Bulan	141.235.390	43.169.875	12	45.000.000	12	45.000.000	100,00	100,00	24	88.169.875	40,00	62,43		

No	Kode	Urusan/Bidang Urusan Pemerintahan Daerah Dan Program/Kegiatan	Indikator Kinerja Program (outcome)/ Kegiatan (output)	Capaian Kinerja RPJMD pada Tahun 2021 (Akhir Periode RPJMD)			Realisasi Capaian Kinerja RPJMD s.d. RKPD Tahun Lalu (2017)		Target Kinerja dan Anggaran RKPD Tahun berjalan yang dievaluasi (2018)		Realisasi Capaian Kinerja dan Anggaran RKPD yang Dievaluasi (2018)		Tingkat Capaian Kinerja dan Realisasi Anggaran RKPD Tahun 2018 (%)		Realisasi Kinerja dan Anggaran RPJMD s/d Tahun 2018		Tingkat Capaian Kinerja & Realisasi Anggaran RPJMD s/d Tahun 2021 (%)		PD Penanggung jawab	
				K	Rp	K	Rp	K	Rp	K	Rp	K	Rp	K	Rp	K	Rp	K		Rp
1	2	3	4	5			6		7		8		9 = 8 / 7 * 100%		10 = 6 + 8		11 = 10/5 * 100%		12	
				K	Rp	K	Rp	K	Rp	K	Rp	K	Rp	K	Rp	K	Rp	K	Rp	
			Penyediaan bahan bacaan dan peraturan perundang-undangan	60	Bulan	19.241.630	12	3.000.000	12	4.500.000	12	2.494.200	100,00	55,43	24	5.494.200	40,00	28,55		
			Penyediaan makanan dan minuman	60	Bulan	538.075.750	12	28.175.000	12	200.000.000	12	170.178.000	100,00	85,09	24	198.353.000	40,00	36,86		
			Rapat-rapat koordinasi dan konsultasi ke luar daerah	60	Bulan	2.158.699.450	12	249.366.800	12	1.000.000.000	12	999.761.515	100,00	99,98	24	1.249.128.315	40,00	57,86		
			Penyediaan komponen instalasi listrik/penerangan bangunan kantor	24	Bulan	10.000.000					0	-	target tidak diisi	target tidak diisi	0	-	0,00	0,00		
Rata-rata capaian kinerja (%)													97,92	90,62			36,54	48,41		
Predikat kinerja													ST	ST			SR	SR		
			Program peningkatan sarana dan prasarana	Persentase sarana dan prasarana aparatur dalam kondisi baik	500	%	1.166.900.000	246.860.900	100%	156.300.000		132.770.700			379.631.600				Dinsos pemdes	
			Pengadaan pameran pembangunan	Terlaksananya stand pameran pembangunan	5	stand	113.594.420	1	20.000.000	1	15.000.000	1	15.000.000	100,00	100,00	2	35.000.000	40,00	30,81	
			Pemeliharaan rutin/berkala gedung kantor	Terpeliharanya gedung kantor	15	gedung	277.031.130	3	116.795.000	3	22.200.000	3	19.052.000	100,00	85,82	6	135.847.000	40,00	49,04	
			Pemeliharaan rutin/berkala kendaraan dinas/operasional	Terpeliharanya kendaraan dinas operasional	60	Bulan	681.425.560	12	105.565.900	12	106.800.000	12	88.028.200	100,00	82,42	24	193.594.100	40,00	28,41	
			Pemeliharaan rutin/berkala perlengkapan gedung kantor	Terpeliharanya perlengkapan gedung kantor	60	Bulan	8.726.400	12	4.500.000			0	-	target tidak diisi	target tidak diisi	12	4.500.000	20,00	51,57	
			Pemeliharaan rutin/berkala peralatan gedung kantor	Terpeliharanya peralatan gedung kantor	60	Bulan	33.125.490	0	-	12	5.300.000	12	3.690.500	100,00	69,63	12	3.690.500	20,00	11,14	
			Pengadaan perlengkapan gedung kantor	Tersedianya perlengkapan gedung kantor	2	jenis	10.000.000			1	7.000.000	1	7.000.000	100,00	100,00	1	7.000.000	50,00	70,00	
			Pengadaan Peralatan Kantor	Tersedianya peralatan kantor	3	jenis	21.498.500					0	-	target tidak diisi	target tidak diisi	0	-	0,00	0,00	
			Pemeliharaan rutin/berkala jaringan listrik	Tersedianya penambahan daya listrik	1	kegiatan	21.498.500					0	-	target tidak diisi	target tidak diisi	0	-	0,00	0,00	
Rata-rata capaian kinerja (%)													100,00	87,58			26,25	30,12		
Predikat kinerja													ST	T			SR	SR		
			Program Peningkatan Disiplin Aparatur	Optimalnya disiplin aparatur	500	%	193.700.000	53.300.000	100%	12.500.000		12.500.000			65.800.000				Dinsos pemdes	
			Pengadaan pakaian dinas beserta perlengkapannya	Jumlah pengadaan pakaian dinas beserta perlengkapan	180	Stell	77.308.700	51	25.500.000		-	0	-	target tidak diisi	target tidak diisi	51	25.500.000	28,33	32,98	
			Pengadaan pakaian khusus hari-hari tertentu	Jumlah pengadaan pakaian khusus hari - hari tertentu	125	Stell	116.391.300	76	27.800.000	25	12.500.000	25	12.500.000	100,00	100,00	101	40.300.000	80,80	34,62	
				Tersedianya pakaian khusus hari - hari tertentu	180	Stell														
Rata-rata capaian kinerja (%)													100,00	100,00			54,57	33,80		
Predikat kinerja													ST	ST			R	SR		
			Program Peningkatan Pengembangan Sistem Pelaporan Capaian Kinerja dan Keuangan	Status capaian kinerja keuangan	500	%	134.900.000	62.392.500	100%	14.000.000		13.750.000			76.142.500				Dinsos pemdes	
			Penyusunan laporan capaian kinerja dan ikhtisar realisasi kinerja SKPD	Jumlah dokumen tersusun	5	doumen	15.510.545	1	2.000.000	1	2.000.000	1	2.000.000	100,00	100,00	2	4.000.000	40,00	25,79	
			Penyusunan pelaporan keuangan semesteran SKPD	Jumlah dokumen tersusun	10	Dokumen	15.510.545	2	2.000.000	2	2.000.000	2	2.000.000	100,00	100,00	4	4.000.000	40,00	25,79	

No	Kode	Urusan/Bidang Urusan Pemerintahan Daerah Dan Program/Kegiatan	Indikator Kinerja Program (outcome)/ Kegiatan (output)	Capaian Kinerja RPJMD pada Tahun 2021 (Akhir Periode RPJMD)		Realisasi Capaian Kinerja RPJMD s.d. RKPD Tahun Lalu (2017)		Target Kinerja dan Anggaran RKPD Tahun berjalan yang dievaluasi (2018)		Realisasi Capaian Kinerja dan Anggaran RKPD yang Dievaluasi (2018)		Tingkat Capaian Kinerja dan Realisasi Anggaran RKPD Tahun 2018 (%)		Realisasi Kinerja dan Anggaran RPJMD s/d Tahun 2018		Tingkat Capaian Kinerja & Realisasi Anggaran RPJMD s/d Tahun 2021 (%)		PD Penanggung jawab	
				K	Rp	K	Rp	K	Rp	K	Rp	K	Rp	K	Rp	K	Rp		K
1	2	3	4	5		6		7		8		9 = 8 / 7 * 100%		10 = 6 + 8		11 = 10/5 * 100%		12	
				K	Rp	K	Rp	K	Rp	K	Rp	K	Rp	K	Rp	K	Rp		
		Penyusunan pelaporan prognosis realisasi anggaran SKPD	Jumlah dokumen tersusun	10	Dokumen	15.510.545	2	2.000.000	2	2.000.000	2	2.000.000	100,00	100,00	4	4.000.000	40,00	25,79	
		penyusunan pelaporan keuangan akhir tahun SKPD	Jumlah dokumen tersusun	5	dokumen	41.838.390	1	50.392.500	1	2.000.000	1	1.750.000	100,00	87,50	2	52.142.500	40,00	124,63	
		penyusunan pelaporan LAKIP, LKPI, TAPKIN dan LPPD	Jumlah dokumen tersusun	20	dokumen	15.510.545	4	2.000.000	4	2.000.000	4	2.000.000	100,00	100,00	8	4.000.000	40,00	25,79	
		Penyusunan Renstra, Renja, dan RKA	Jumlah dokumen tersusun	15	dokumen	15.510.545	3	2.000.000	3	2.000.000	3	2.000.000	100,00	100,00	6	4.000.000	40,00	25,79	
		Penyusunan DALEV Dokumen Perencanaan SKPD	Jumlah dokumen tersusun	20	dokumen	15.508.885	4	2.000.000	4	2.000.000	4	2.000.000	100,00	100,00	8	4.000.000	40,00	25,79	
Rata-rata capaian kinerja (%)												100,00	98,21			40,00	39,91		
Predikat kinerja												ST	ST			SR	SR		
		Program Penataan Peraturan Perundang-Undangan	Cakupan rancangan regulasi daerah menjadi regulasi daerah	100	%	100.000.000		81.413.800	100%	-		-			81.413.800			Dinsos pemdes	
		Penyusunan Peraturan Perundang-undangan Urusan Pemberdayaan Masyarakat Desa	Tersusunnya Rancangan Peraturan Daerah dan Peraturan Bupati	1	dokumen	100.000.000	1	21.258.800			0	-	target tidak diisi	target tidak diisi	1	21.258.800	100,00	21,26	
		Sosialisasi Peraturan Perundang-Undangan	Terlaksananya Sosialisasi Peraturan Perundang-Undangan				1	60.155.000			0	-	target tidak diisi	target tidak diisi	1	60.155.000	target tidak diisi	target tidak diisi	
Rata-rata capaian kinerja (%)												-	-			50,00	10,63		
Predikat kinerja												SR	SR			R	SR		
		Program Pemberdayaan Sosial	Cakupan keberhasilan pemberdayaan keluarga/kelompok miskin	250	%	1.988.000.000		280.224.611	100%	174.346.000		172.119.500			452.344.111			Dinsos pemdes	
			Cakupan lembaga sosial yang aktif	500	%				50%										
		Pelaksanaan Program Keluarga Harapan (PKH) Bagi Keluarga Miskin	Terlaksananya operasional dalam rangka pelaksanaan PKH	30	kecamatan/1 2 bulan	594.370.000	6	151.024.500	6	59.730.000	6	59.110.000	100,00	98,96	12	210.134.500	40,00	35,35	
		Pemberdayaan Keluarga Miskin	Jumlah KUBE yang mendapat bantuan	31	KUBE	700.814.000	2	37.781.000	8	65.160.000	3	63.711.500	37,50	97,78	5	101.492.500	16,13	14,48	
		Pengembangan WKSBM (Wahana Kesejahteraan Sosial Berbasis Masyarakat)	Jumlah WKSBM yang dibina	20	WKBM	170.628.000	4	48.328.111	4	5.628.000	4	5.550.000	100,00	98,61	8	53.878.111	40,00	31,58	
		Pembinaan/Pengembangan kapasitas Karang Taruna	Terbinanya/pengembangan kapasitas karang taruna	256	KT	163.360.000	64	43.091.000		-	0	-	target tidak diisi	target tidak diisi	64	43.091.000	25,00	26,38	
		Bantuan UEP fakir miskin perorangan	Pemberian UEP Fakir Miskin Perorangan	80	RTS	218.828.000		-	20	43.828.000	20	43.748.000	100,00	99,82	20	43.748.000	25,00	19,99	
		Pemberdayaan Karang Taruna melalui UEP	Berdayanya karang taruna melalui UEP	4	KT	40.000.000		-			0	-	target tidak diisi	target tidak diisi	0	-	0,00	0,00	
		Bimtek Penguatan Pendamping PKH	Terlaksananya Bimtek Penguatan Pendamping PKH	2	kegiatan	30.000.000					0	-	target tidak diisi	target tidak diisi	0	-	0,00	0,00	
		Supervisi dan Monitoring KUBE	Terlaksananya supervisi dan monitoring KUBE	2	kegiatan	30.000.000					0	-	target tidak diisi	target tidak diisi	0	-	0,00	0,00	
		Penguatan Sarana Penunjang Sekretariat PKH	Tersedianya sarana penunjang sekretariat PKH	2	kegiatan	40.000.000					0	-	target tidak diisi	target tidak diisi	0	-	0,00	0,00	
Rata-rata capaian kinerja (%)												84,38	98,79			16,24	14,20		
Predikat kinerja												T	ST			SR	SR		

No	Kode	Urusan/Bidang Urusan Pemerintahan Daerah Dan Program/Kegiatan	Indikator Kinerja Program (outcome)/ Kegiatan (output)	Capaian Kinerja RPJMD pada Tahun 2021 (Akhir Periode RPJMD)		Realisasi Capaian Kinerja RPJMD s.d. RKPD Tahun Lalu (2017)		Target Kinerja dan Anggaran RKPD Tahun berjalan yang dievaluasi (2018)		Realisasi Capaian Kinerja dan Anggaran RKPD yang Dievaluasi (2018)		Tingkat Capaian Kinerja dan Realisasi Anggaran RKPD Tahun 2018 (%)		Realisasi Kinerja dan Anggaran RPJMD s/d Tahun 2018		Tingkat Capaian Kinerja & Realisasi Anggaran RPJMD s/d Tahun 2021 (%)		PD Penanggung jawab	
				K	Rp	K	Rp	K	Rp	K	Rp	K	Rp	K	Rp	K	Rp		
1	2	3	4	5		6		7		8		9 = 8 / 7 * 100%		10 = 6 + 8		11 = 10/5 * 100%		12	
		Program Bantuan, Perlindungan dan Jaminan Sosial	Persentase korban bencana yang berhak mendapatkan pemenuhan kebutuhan dasar dan layanan dukungan psikososial sesuai standar	500	%	26.078.000.000	3.415.410.591	100%	1.236.963.500	1.122.410.775				4.537.821.366				Dinsos pemdes	
			Persentase orang lanjut usia dalam panti dan/atau lembaga yang mendapatkan rehabilitasi sosial sesuai standar	200	%			0%											
			Persentase orang tuna sosial dalam panti dan/atau lembaga yang mendapatkan rehabilitasi sosial sesuai standar	210	%			0%											
		Pemberian bantuan bagi anak yatim/piatu/yatim piatu/anak terlantar yang miskin	Jumlah anak yatim/piatu/yatim piatu/anak terlantar yang memperoleh bantuan	1200	orang	1.978.243.049	250	218.970.100	200	94.435.000	200	91.772.800	100,00	97,18	450	310.742.900	37,50	15,71	
		Program keluarga sejiwa setaslon hebat	Tersedianya bantuan keluarga di luar PKH untuk Kecamatan	568	RTSM	1.880.824.882	120	167.455.000	64	102.485.000	64	102.001.000	100,00	99,53	184	269.456.000	32,39	14,33	
		Pengadaan Sarana dan Prasarana Rumah Layak Huni	Terlaksananya pengadaan Rumah Layak Huni yang dibangun	30	unit	777.055.990	30	1.296.460.000		0	-	target tidak diisi	target tidak diisi	30	1.296.460.000	100,00	166,84		
		Pendistribusian Beras Miskin	Jumlah RTS yang menerima beras miskin	9488	RTS	3.038.348.000	4744	366.349.580	4270	204.939.000	4270	157.382.000	100,00	76,79	9014	523.731.580	95,00	17,24	
		Jaminan Sosial Fakir Miskin	Tersedianya kebutuhan dasar bagi keluarga miskin	752	RTSM	1.441.142.530	95	148.346.000	124	101.245.000	124	100.746.000	100,00	99,51	219	249.092.000	29,12	17,28	
		Pemberian Bantuan Santunan bagi Keluarga Pejuang	Tersantunnya keluarga pejuang	240	orang	1.917.655.350	40	155.208.000	40	159.092.500	40	119.429.000	100,00	75,07	80	274.637.000	33,33	14,32	
		Pemberian Jaminan Hidup bagi ODK	Jumlah ODK yang diberikan jaminan sosial dan sharing bantuan APBN penerima ASODKB	440	60 orang APBD + 28 o	1.464.090.150	60	228.403.000	88	115.970.000	88	115.433.500	100,00	99,54	148	343.836.500	33,64	23,48	
		Pemberian UEP bagi cacat Produktif	jumlah penerima UEP	39	orang	514.708.600	5	53.289.111		0	-	target tidak diisi	target tidak diisi	5	53.289.111	12,82	10,35		
		Alat Bantu Bagi Penyandang Cacat	jumlah penyandang cacat yang diberikan alat bantu	148	orang	585.086.534	35	74.100.000	8	16.270.000	8	11.650.500	100,00	71,61	43	85.750.500	29,05	14,66	
		Sosialisasi bagi keluarga ODK	Tersosialisasinya bagi keluarga ADK	400	orang	377.658.240	100	55.930.000		0	-	target tidak diisi	target tidak diisi	100	55.930.000	25,00	14,81		
		Pemberian jaminan hidup bagi lansia	jumlah lansia yang diberi bantuan jaminan sosial dan sharing 50 penerima asuh (kemensos)	1075	orang	4.411.916.640	225	568.193.800	175	371.035.000	175	366.250.975	100,00	98,71	400	934.444.775	37,21	21,18	
		Penyelenggaraan dan Operasional Komda Lansia	Terselenggaranya Komda Lansia	27	karang lansia	448.401.425	6	82.706.000	3	27.650.000	3	21.925.000	100,00	79,29	9	104.631.000	33,33	23,33	
		One Day For Childrend	Anak TK, anak cacat, anak yatim piatu, anak terlantar yang diberikan perayaan	0	orang	120.880.680	0	-	60	29.905.000	60	29.230.000	100,00	97,74	60	29.230.000	target tidak diisi	24,18	

No	Kode	Urusan/Bidang Urusan Pemerintahan Daerah Dan Program/Kegiatan	Indikator Kinerja Program (outcome)/ Kegiatan (output)	Capaian Kinerja RPJMD pada Tahun 2021 (Akhir Periode RPJMD)		Realisasi Capaian Kinerja RPJMD s.d. RKPD Tahun Lalu (2017)		Target Kinerja dan Anggaran RKPD Tahun berjalan yang dievaluasi (2018)		Realisasi Capaian Kinerja dan Anggaran RKPD yang Dievaluasi (2018)		Tingkat Capaian Kinerja dan Realisasi Anggaran RKPD Tahun 2018 (%)		Realisasi Kinerja dan Anggaran RPJMD s/d Tahun 2018		Tingkat Capaian Kinerja & Realisasi Anggaran RPJMD s/d Tahun 2021 (%)		PD Penanggung jawab	
				K	Rp	K	Rp	K	Rp	K	Rp	K	Rp	K	Rp	K	Rp		
1	2	3	4	5		6		7		8		9 = 8 / 7 * 100%		10 = 6 + 8		11 = 10/5 * 100%		12	
				K	Rp	K	Rp	K	Rp	K	Rp	K	Rp	K	Rp	K	Rp		
		Pemberian Bantuan Sarana dan Prasarana Pantil/ lembaga rehabilitas sosial	Tersalurnya Pemberian bantuan bagi Pantil/ lembaga rehabilitas sosial yang memiliki fasilitas sesuai standar	3	Pantil	1.016.335.610	0	-	1	13.937.000	1	6.590.000	100,00	47,28	1	6.590.000	33,33	0,65	
		Bantuan bagi Wanita Rawan Sosial Ekonomi	Terbantunya Wanita Rawan Sosial Ekonomi dalam usaha	128	orang	432.000.000	0	-	0	-	0	-	target tidak diisi	target tidak diisi	0	-	0,00	0,00	
		Pendistribusian Beras Sejahtera(Rastra)	Jumlah RTS yang menerima beras sejahtera	14232	RTS	1.864.370.470			0	-	0	-	target tidak diisi	target tidak diisi	0	-	0,00	0,00	
		Program Raskin Daerah	Jumlah RTS yang menerima Raskin di luar Data Raskin Pusat	1500	RTS	3.809.281.850			0	-	0	-	target tidak diisi	target tidak diisi	0	-	0,00	0,00	
Rata-rata capaian kinerja (%)												100,00	85,66			31,28	22,26		
Predikat kinerja												ST	T			SR	SR		
		Program Pelayanan dan Rehabilitasi Kesejahteraan Sosial	Persentase anak penyandang disabilitas dalam panti dan/atau lembaga yang mendapatkan rehabilitasi sosial sesuai standar	200	%	3.839.600.000	483.871.235	0%	310.202.000	291.904.200					775.775.435				Dinsos pemdes
			Persentase penyandang disabilitas dalam panti dan/atau lembaga yang mendapatkan rehabilitasi sosial sesuai standar	200	%			0%											
		Pemberdayaan potensi dan sumber kesejahteraan sosial	Tersedianya operasional dan rekrutmen potensi dan sumber kesejahteraan sosial	350	orang	1.364.000.000	70	242.372.000	70	192.418.000	70	192.408.000	100,00	99,99	140	434.780.000	40,00	31,88	
		Penyelenggaraan Lembaga konsultasi kesejahteraan Keluarga (LK3)	Terlaksananya operasional LK3	5	kegiatan	420.000.000	1	49.627.800	1	29.370.000	1	26.681.000	100,00	90,84	2	76.308.800	40,00	18,17	
		Validasi dan Verifikasi data PMKS dan PSKS	Tervalidasinya dan terverifikasi Data PMKS dan PSKS	5	dokumen	418.000.000	1	69.650.000	1	13.373.000	1	13.373.000	100,00	100,00	2	83.023.000	40,00	19,86	
		Pemantauan Kemajuan Perubahan Sikap Mental Eks Penyandang Penyakit Sosial	Terpantunya kemajuan perubahan sikap mentak eks penyandang penyakit sosial	4	dokumen	150.000.000	0	-	0	0	0	-	target tidak diisi	target tidak diisi	0	-	0,00	0,00	
		Pemberdayaan bagi penyandang disabilitas yang potensial	Pengiriman penyandang disabilitas yang difasilitasi untuk mengikuti peningkatan kapasitas disabilitas	27	orang	919.600.000	6	122.221.435	3	71.650.000	3	56.517.200	100,00	78,88	9	178.738.635	33,33	19,44	
		Pembinaan Orang Tua Asuh	Terlaksananya pemantauan dan pengawasan terhadap orang tua dan anak asuh	5	orang	100.000.000	0	-	3	3.391.000	3	2.925.000	100,00	86,26	3	2.925.000	60,00	2,93	
		Peringatan HKSN	Terjalannya keeratan PSKS dan PMKS	1	kegiatan	70.000.000	0	-	0	-	0	-	target tidak diisi	target tidak diisi	0	-	0,00	0,00	
		UEP bagi Lansia	Tersedianya bantuan UEP Lansia	18	orang	75.000.000	0	-	0	-	0	-	target tidak diisi	target tidak diisi	0	-	0,00	0,00	
		Pelatihan bagi Pendamping Lansia	Terlatihnya pendamping lansia	2	kegiatan	40.000.000	0	-	0	-	0	-	target tidak diisi	target tidak diisi	0	-	0,00	0,00	
		Pelatihan bagi Pendamping ODK	Terlatihnya pendamping ODK	2	kegiatan	40.000.000	0	-	0	-	0	-	target tidak diisi	target tidak diisi	0	-	0,00	0,00	

No	Kode	Urusan/Bidang Urusan Pemerintahan Daerah Dan Program/Kegiatan	Indikator Kinerja Program (outcome)/ Kegiatan (output)	Capaian Kinerja RPJMD pada Tahun 2021 (Akhir Periode RPJMD)		Realisasi Capaian Kinerja RPJMD s.d. RKPD Tahun Lalu (2017)		Target Kinerja dan Anggaran RKPD Tahun berjalan yang dievaluasi (2018)		Realisasi Capaian Kinerja dan Anggaran RKPD yang Dievaluasi (2018)		Tingkat Capaian Kinerja dan Realisasi Anggaran RKPD Tahun 2018 (%)		Realisasi Kinerja dan Anggaran RPJMD s/d Tahun 2018		Tingkat Capaian Kinerja & Realisasi Anggaran RPJMD s/d Tahun 2021 (%)		PD Penanggung jawab	
				K	Rp	K	Rp	K	Rp	K	Rp	K	Rp	K	Rp	K	Rp		
1	2	3	4	5		6		7		8		9 = 8 / 7 * 100%		10 = 6 + 8		11 = 10/5 * 100%		12	
		Bantuan UEP bagi Tuna Susila	Terbantunya UEP bagi tuna susila	6	orang	32.000.000	0	-		0	-	target tidak diisi	target tidak diisi	0	-	0,00	0,00		
		Bantuan UEP bagi Gelandangan, Pengemis dan Pemulung	Terbantunya UEP bagi Gelandangan, Pengemis dan Pemulung	18	orang	45.000.000	0	-		0	-	target tidak diisi	target tidak diisi	0	-	0,00	0,00		
		Rekrutmen Pekerja Sosial	Terlaksananya rekrutmen pekerja sosial	4	orang	31.000.000				0	-	target tidak diisi	target tidak diisi	0	-	0,00	0,00		
		Hari Disabilitas	Terlaksananya Hari Disabilitas Tingkat Kabupaten	2	kegiatan	35.000.000				0	-	target tidak diisi	target tidak diisi	0	-	0,00	0,00		
		Unit Pelayanan Sosial Keliling (UPSK)	Tersedianya UPSK	2	kegiatan	35.000.000				0	-	target tidak diisi	target tidak diisi	0	-	0,00	0,00		
		Operasional/ Penguatan Sekretariat Rumah Perlindungan Sosial	Tersedianya operasional/penguatan sekretariat Rumah Perlindungan Sosial	2	kegiatan	45.000.000				0	-	target tidak diisi	target tidak diisi	0	-	0,00	0,00		
		Pengadaan Sarana dan Prasarana Kamar Lansia	Terpenuhinya sarana dan prasarana kamar lansia	1	kegiatan	20.000.000				0	-	target tidak diisi	target tidak diisi	0	-	0,00	0,00		
Rata-rata capaian kinerja (%)												100,00	91,20			12,55	5,43		
Predikat kinerja												ST	ST			SR	SR		
		Program Sosial Penanganan Bencana	Cakupan penanganan Cepat Tanggap Darurat dan Kejadian Luar Biasa	500	%	2.470.000.000	217.879.318	100%	220.300.000		112.857.435				330.736.753			Dinsos pedes	
		Penanganan Masalah-Masalah Strategis yang Menyangkut Tanggap Cepat Darurat dan Kejadian Luar Biasa	Pelaksanaan penanggulangan korban bencana alam dan masalah sosial	5	paket kegiatan	1.532.786.000	1	112.246.318	1	159.980.000	0	53.737.435	24,31	33,59	1	165.983.753	24,86	10,83	
		Mobilisasi Anggota TAGANA	Pelaksanaan pemantapan, operasional dan mobilisasi TAGANA	287	orang	697.214.000	47	105.633.000	47	60.320.000	47	59.120.000	100,00	98,01	94	164.753.000	32,75	23,63	
		Peningkatan kemampuan kapasitas bagi taruna siaga bencana (TAGANA)	Meningkatnya keterampilan bagi TAGANA	3	kegiatan	150.000.000	0	-		0	-	target tidak diisi	target tidak diisi	0	-	0,00	0,00		
		Bantuan Sosial Korban Bencana	Terbantunya korban bencana melalui barang jaminan hidup	3	kegiatan	90.000.000	0	-		0	-	target tidak diisi	target tidak diisi	0	-	0,00	0,00		
Rata-rata capaian kinerja (%)												62,16	65,80			14,40	8,61		
Predikat kinerja												R	S			SR	SR		
JUMLAH ANGGARAN DAN REALISASI DARI SELURUH PROGRAM										4.135.886.500	3.806.217.084			9.625.950.924					
TOTAL RATA-RATA CAPAIAN KINERJA DAN ANGGARAN DARI SELURUH PROGRAM												93,06	89,73			31,31	23,71		
PREDIKAT KINERJA DARI SELURUH PROGRAM												ST	T			SR	SR		
		TENAGA KERJA																	
		Program Peningkatan Kesempatan kerja	Cakupan tenaga kerja yang terdaftar yang ditempatkan	250	%	944.330.000	102.362.000	50%	26.996.000		24.300.500				126.662.500			DPPTSP DAN NAKERTRANS	
		Penyebarluasan informasi bursa kerja/bursa kerja online	Jenis Informasi bursa kerja	21	jenis	150.000.000	12	22.368.000	12	19.046.000	10	17.750.500	83,33	93,20	22	40.118.500	104,76	26,75	
		Penatausahaan retribusi perpanjangan IMTA	Dokumen IMTA yang dikeluarkan	325	%	250.000.000	8	35.998.000	50	7.950.000	0	6.550.000	-	82,39	8	42.548.000	2,46	17,02	
		Job Canvasing	Data Lowongan Kerja di Perusahaan-perusahaan	5	dokumen	185.581.000	1	43.996.000		0	-	target tidak diisi	target tidak diisi	1	43.996.000	20,00	23,71		
		Penempatan Tenaga Kerja Siap Pakai	Tenaga Kerja terampil yang ditempatkan	75	orang	358.749.000	0	-		0	-	target tidak diisi	target tidak diisi	0	-	0,00	0,00		
Rata-rata capaian kinerja (%)												41,67	87,79			31,81	16,87		

No	Kode	Urusan/Bidang Urusan Pemerintahan Daerah Dan Program/Kegiatan	Indikator Kinerja Program (outcome)/ Kegiatan (output)	Capaian Kinerja RPJMD pada Tahun 2021 (Akhir Periode RPJMD)		Realisasi Capaian Kinerja RPJMD s.d. RKPD Tahun Lalu (2017)		Target Kinerja dan Anggaran RKPD Tahun berjalan yang dievaluasi (2018)		Realisasi Capaian Kinerja dan Anggaran RKPD yang Dievaluasi (2018)		Tingkat Capaian Kinerja dan Realisasi Anggaran RKPD Tahun 2018 (%)		Realisasi Kinerja dan Anggaran RPJMD s/d Tahun 2018		Tingkat Capaian Kinerja & Realisasi Anggaran RPJMD s/d Tahun 2021 (%)		PD Penanggung jawab									
				K	Rp	K	Rp	K	Rp	K	Rp	K	Rp	K	Rp	K	Rp										
1	2	3	4	5		6		7		8		9 = 8 / 7 * 100%		10 = 6 + 8		11 = 10/5 * 100%		12									
Predikat kinerja												K	Rp	K	Rp	K	Rp	K	Rp	K	Rp	K	Rp	K	Rp		
		Program Peningkatan kualitas dan Produktivitas Tenaga Kerja	Cakupan tenaga kerja yang mendapatkan pelatihan berbasis kompetensi	350	%	5.005.000.000		685.522.250	65%	513.281.200		508.691.200	-	-	1.194.213.450				DPPTSP DAN NAKERTRANS								
		Pengadaan Peralatan, pendidikan, dan pelatihan BLK	Tersedianya alat perbengkelan di Balai Lathan Kerja				1	98.547.550		-	0	-	target tidak diisi	target tidak diisi	1	98.547.550	target tidak diisi	target tidak diisi									
		Pemeliharaan/Perawatan peralatan BLK	Jumlah peralatan BLK yang dipelihara/ dirawat				3	45.067.000		-	0	-	target tidak diisi	target tidak diisi	3	45.067.000	target tidak diisi	target tidak diisi									
		Pendidikan dan pelatihan keterampilan bagi pencari kerja berbasis kompetensi	Tenaga kerja terampil	225	orang	2.170.510.000	45	363.118.200	60	289.463.200	60	289.463.200	100,00	100,00	105	652.581.400	46,67	30,07									
		Pendidikan dan pelatihan keterampilan bagi pencari kerja berbasis kewirausahaan	Tenaga kerja terampil	300	orang	825.000.000			30	109.548.000	30	105.798.000	100,00	96,58	30	105.798.000	10,00	12,82									
		Pengadaan alat-alat BLK	Tersedianya Alat-alat Pendidikan dan Pelatihan di Balai Latihan Kerja	230	%	500.000.000			4	92.740.000	4	91.900.000	100,00	99,09	4	91.900.000	1,74	18,38									
		Perawatan alat-alat BLK	Jumlah peralatan BLK yang dipelihara/dirawat	395	%	225.000.000			3	21.530.000	3	21.530.000	100,00	100,00	3	21.530.000	0,76	9,57									
		Peningkatan Profesionalisme Instruktur	Jumlah instruktur yang mengikuti pelatihan profesionalisme	20	orang	1.284.490.000	4	55.200.000		-	0	-	target tidak diisi	target tidak diisi	4	55.200.000	20,00	4,30									
		Pelatihan Kewirausahaan	Terlaksananya Pelatihan Kewirausahaan				15	123.589.500		-	0	-	target tidak diisi	target tidak diisi	15	123.589.500	target tidak diisi	target tidak diisi									
Rata-rata capaian kinerja (%)												100,00	98,92				15,83	15,03									
Predikat kinerja												ST	ST				SR	SR									
		Program Perlindungan dan Pengembangan Lembaga Ketenagakerjaan	Cakupan penyelesaian kasus ketenagakerjaan	500	%	1.995.000.000		49.923.000	100%	167.865.000		103.125.000	-	-	153.048.000				DPPTSP DAN NAKERTRANS								
		Penyelesaian prosedur perselisihan hubungan industrial	persentase Kasus ketenagakerjaan yang diselesaikan	500	%	150.000.000	100	24.665.000	100	10.780.000	100	10.780.000	100,00	100,00	200	35.445.000	40,00	23,63									
		Pendataan, pembinaan dan pencatatan Serikat Pekerja	Laporan Jumlah serikat pekerja daerah	5	dokumen	225.000.000	1	24.178.000	1	10.810.000	1	10.810.000	100,00	100,00	2	34.988.000	40,00	15,55									
		Pelaksanaan sekretariat dewan pengupahan kabupaten Bangka Barat	Usulan UMP dan laporan pemantauan penerapan UMP	5	dokumen	750.000.000	0	540.000	2	56.845.000	2	32.115.000	100,00	56,50	2	32.655.000	40,00	4,35									
		Pelaksanaan LKS tripartit kabupaten Bangka Barat	Cakupan perusahaan yang melaksanakan tripartit	165	%	745.000.000	0	540.000	25	77.000.000	25	38.080.000	100,00	49,45	25	38.620.000	15,15	5,18									
		Sosialisasi Sarana HI	Terlaksananya Sosialisasi Sarana HI	5	kali	125.000.000	0	-	1	12.430.000	1	11.340.000	100,00	91,23	1	11.340.000	20,00	9,07									
Rata-rata capaian kinerja (%)												100,00	79,44				31,03	11,56									
Predikat kinerja												ST	T				SR	SR									
JUMLAH ANGGARAN DAN REALISASI DARI SELURUH PROGRAM										708.142.200	636.116.700			1.473.923.950													
TOTAL RATA-RATA CAPAIAN KINERJA DAN ANGGARAN DARI SELURUH PROGRAM												80,56	88,72				26,22	14,48									
PREDIKAT KINERJA DARI SELURUH PROGRAM												T	T				SR	SR									
PEMBERDAYAAN PEREMPUAN DAN PERLINDUNGAN ANAK																											

No	Kode	Urusan/Bidang Urusan Pemerintahan Daerah Dan Program/Kegiatan	Indikator Kinerja Program (outcome)/ Kegiatan (output)	Capaian Kinerja RPJMD pada Tahun 2021 (Akhir Periode RPJMD)		Realisasi Capaian Kinerja RPJMD s.d. RKPD Tahun Lalu (2017)		Target Kinerja dan Anggaran RKPD Tahun berjalan yang dievaluasi (2018)		Realisasi Capaian Kinerja dan Anggaran RKPD yang Dievaluasi (2018)		Tingkat Capaian Kinerja dan Realisasi Anggaran RKPD Tahun 2018 (%)		Realisasi Kinerja dan Anggaran RPJMD s/d Tahun 2018		Tingkat Capaian Kinerja & Realisasi Anggaran RPJMD s/d Tahun 2021 (%)		PD Penanggung jawab	
				K	Rp	K	Rp	K	Rp	K	Rp	K	Rp	K	Rp	K	Rp		
1	2	3	4	5		6		7		8		9 = 8 / 7 * 100%		10 = 6 + 8		11 = 10 / 5 * 100%		12	
				K	Rp	K	Rp	K	Rp	K	Rp	K	Rp	K	Rp	K	Rp		
		Program Penguatan Kelembagaan Pengarusutamaan Gender dan Anak	Persentase pemenuhan hak anak	370	%	2.450.000.000		-		79.226.000		62.976.000					62.976.000		Disdalduk, KB, PP & PA
		Penerapan PUG melalui PPRG di Perangkat Daerah	Terlaksananya penerapan PUG melalui PPGR di Bangka Barat	150	OPD	370.000.000	0	-	30	23.036.000	30,0	20.786.000	100,00	90,23	30	20.786.000	20,00	5,62	
		Penyusunan Gugus Tugas Kota Layak Anak (KLA) dan Rencana Aksi Daerah (RAD)	Terlaksananya penyusunan tugas kota layak anak dan rencana aksi daerah	36	bulan	250.000.000	0	-	12	56.190.000	12,0	42.190.000	100,00	75,08	12	42.190.000	33,33	16,88	
		Pelatihan Pengembangan KLA	Terlaksananya pelatihan pengembangan KLA	30	Kecamatan	530.000.000	0	-			0	-	target tidak diisi	target tidak diisi	0	-	0,00	0,00	
		Penyusunan dan Pelaksanaan Penganggaran KLA	Terlaksananya penyusunan penganggaran KLA	36	bulan	300.000.000	0	-			0	-	target tidak diisi	target tidak diisi	0	-	0,00	0,00	
		Monev KLA	Terlaksananya Monev KLA	4	Monev Pelaksana KLA	380.000.000	0	-			0	-	target tidak diisi	target tidak diisi	0	-	0,00	0,00	
		Deklarasi KLA	Terlaksananya Deklarasi KLA	2	Peresmian KLA	100.000.000	0	-			0	-	target tidak diisi	target tidak diisi	0	-	0,00	0,00	
		Peningkatan Kapasitas dan Jaringan Kelembagaan Pemberdayaan Perempuan dan Anak	Terlaksananya peningkatan jaringan kelembagaan perempuan dan anak	48	bulan	310.000.000	0	-			0	-	target tidak diisi	target tidak diisi	0	-	0,00	0,00	
		Peningkatan Peran & Partisipasi Anak dan Perempuan dalam Pembangunan	Terlaksananya peningkatan partisipasi perempuan pembangunan	48	bulan	210.000.000	0	-			0	-	target tidak diisi	target tidak diisi	0	-	0,00	0,00	
Rata-rata capaian kinerja (%)												100,00	82,66			6,67	2,81		
Predikat kinerja												ST	T			SR	SR		
		Program Peningkatan Kualitas Hidup dan Perlindungan Perempuan	Layanan Terhadap Perempuan dan Anak Korban Kekerasan	500	%	8.600.000.000		-		180.839.000		101.662.536					101.662.536		Disdalduk, KB, PP & PA
		Pengembangan P2TP2A	Terlaksananya kegiatan P2TP2A (Pusat pelayanan terpadu pemberdayaan perempuan dan perlindungan anak)	60	bulan	1.045.000.000	0	-	12	180.839.000	12,0	101.662.536	100,00	56,22	12	101.662.536	20,00	9,73	
		Rumah Singgah / Pengembangan Pusat Pelayanan Terpadu Pemberdayaan Perempuan dan Perlindungan Anak	Tersedianya rumah singgah di Kabupaten Bangka Barat	60	bulan	3.055.000.000	0	-			0,0	-	target tidak diisi	target tidak diisi	0	-	0,00	0,00	
		Operasional Rumah Singgah	Tersedianya dana untuk operasional rumah singgah	60	bulan	675.000.000	0	-			0	-	target tidak diisi	target tidak diisi	0	-	0,00	0,00	
		MoU dengan Pengacara	Tersedianya MOU dengan pengacara tentang pelayanan terhadap kasus kekerasan terhadap perempuan dan anak	48	bulan	385.000.000	0	-			0	-	target tidak diisi	target tidak diisi	0	-	0,00	0,00	
		Penyusunan MoU Kerjasama Pencegahan dan Pananggulangan Korban Kekerasan Terhadap Perempuan dan Anak	Tersedianya MOU Kerjasama pencegahan dan penanggulangan korban kekerasan terhadap perempuan dan anak	36	bulan	245.000.000	0	-			0	-	target tidak diisi	target tidak diisi	0	-	0,00	0,00	
		Pelatihan Reabsos	Tersedianya pelatihan reabsos bagi perempuan	160	orang	325.000.000	0	-			0	-	target tidak diisi	target tidak diisi	0	-	0,00	0,00	

No	Kode	Urusan/Bidang Urusan Pemerintahan Daerah Dan Program/Kegiatan	Indikator Kinerja Program (outcome)/ Kegiatan (output)	Capaian Kinerja RPJMD pada Tahun 2021 (Akhir Periode RPJMD)		Realisasi Capaian Kinerja RPJMD s.d. RKPD Tahun Lalu (2017)		Target Kinerja dan Anggaran RKPD Tahun berjalan yang dievaluasi (2018)		Realisasi Capaian Kinerja dan Anggaran RKPD yang Dievaluasi (2018)		Tingkat Capaian Kinerja dan Realisasi Anggaran RKPD Tahun 2018 (%)		Realisasi Kinerja dan Anggaran RPJMD s/d Tahun 2018		Tingkat Capaian Kinerja & Realisasi Anggaran RPJMD s/d Tahun 2021 (%)		PD Penanggung jawab
				K	Rp	K	Rp	K	Rp	K	Rp	K	Rp	K	Rp	K	Rp	
1	2	3	4	5		6		7		8		9 = 8 / 7 * 100%		10 = 6 + 8		11 = 10 / 5 * 100%		12
				K	Rp	K	Rp	K	Rp	K	Rp	K	Rp	K	Rp	K	Rp	
			Pelatihan Tenaga Kesehatan	160	orang	320.000.000	0	-		0	-	target tidak diisi	target tidak diisi	0	-	0,00	0,00	
			Pendampingan Korban Kekerasan Seksual terhadap Perlindungan Perempuan dan Anak	40	kasus	365.000.000	0	-		0	-	target tidak diisi	target tidak diisi	0	-	0,00	0,00	
			Peringatan Hari Ibu (PHI)	1000	peserta	525.000.000	0	-		0	-	target tidak diisi	target tidak diisi	0	-	0,00	0,00	
			Gerakan Sayang Ibu	18	kecamatan	290.000.000	0	-		0	-	target tidak diisi	target tidak diisi	0	-	0,00	0,00	
			Kenselor Sebaya Reward	12	sekolah	125.000.000				0	-	target tidak diisi	target tidak diisi	0	-	0,00	0,00	
			Wanita Hebat Expo	24	kelompok perempuan	130.000.000				0	-	target tidak diisi	target tidak diisi	0	-	0,00	0,00	
			Three Ends	12	desa	250.000.000				0	-	target tidak diisi	target tidak diisi	0	-	0,00	0,00	
				12	dokumen					0	-	target tidak diisi	target tidak diisi	0	-	0,00	target tidak diisi	
			Workshop tentang penyelenggaraan layanan terpadu bagi perempuan dan anak korban kekerasan	150	peserta	280.000.000				0	-	target tidak diisi	target tidak diisi	0	-	0,00	0,00	
			Penyusunan Dasar Hukum Kebijakan Terhadap Perlindungan Perempuan dan Anak	4	perda/perbup	190.000.000				0	-	target tidak diisi	target tidak diisi	0	-	0,00	0,00	
			Upaya Perlindungan Perempuan dan Anak Terhadap tindak kekerasan	30	kasus	395.000.000				0	-	target tidak diisi	target tidak diisi	0	-	0,00	0,00	

No	Kode	Urusan/Bidang Urusan Pemerintahan Daerah Dan Program/Kegiatan	Indikator Kinerja Program (outcome)/ Kegiatan (output)	Capaian Kinerja RPJMD pada Tahun 2021 (Akhir Periode RPJMD)		Realisasi Capaian Kinerja RPJMD s.d. RKPD Tahun Lalu (2017)		Target Kinerja dan Anggaran RKPD Tahun berjalan yang dievaluasi (2018)		Realisasi Capaian Kinerja dan Anggaran RKPD yang Dievaluasi (2018)		Tingkat Capaian Kinerja dan Realisasi Anggaran RKPD Tahun 2018 (%)		Realisasi Kinerja dan Anggaran RPJMD s/d Tahun 2018		Tingkat Capaian Kinerja & Realisasi Anggaran RPJMD s/d Tahun 2021 (%)		PD Penanggung jawab		
				K	Rp	K	Rp	K	Rp	K	Rp	K	Rp	K	Rp	K	Rp			
1	2	3	4	5		6		7		8		9 = 8 / 7 * 100%		10 = 6 + 8		11 = 10/5 * 100%		12		
				K	Rp	K	Rp	K	Rp	K	Rp	K	Rp	K	Rp	K	Rp			
				Rata-rata capaian kinerja (%)										100,00	56,22			1,25	0,61	
				Predikat kinerja										ST	R			SR	SR	
			Program Peningkatan Peran Serta dan Kesetaraan Gender dalam Pembangunan	Persentase Perangkat Daerah yang Menerapkan PUG	196,88	%	2.500.000.000		-	75.750.000		74.552.500				74.552.500			Disdalduk, KB, PP & PA	
			Peringatan Hari Ibu	Terlaksananya kegiatan peringatan hari IBU	1250	peserta	260.000.000	0	-	250	57.455.000	250,0	57.455.000	100,00	100,00	250	57.455.000	20,00	22,10	
			Gerakan Sayang Ibu	terlaksananya penilaian Gerakan sayang Ibu	30	kecamatan	305.000.000	0	-	6	18.295.000	6	17.097.500	100,00	93,45	6	17.097.500	20,00	5,61	
			Evaluasi Pelaksanaan PUG	Terlaksananya evaluasi pelaksanaan PUG	120	OPD	218.500.000				0	-	target tidak diisi	target tidak diisi	0	-	0,00	0,00		
			Sosialisasi Kesetaraan Gender Di Kecamatan	Terlaksananya Sosialisasi Kesetaraan Gender di 6 Kecamatan	24	kecamatan	376.500.000				0	-	target tidak diisi	target tidak diisi	0	-	0,00	0,00		
			Sosialisasi Kapasitas Pengarusutamaan Gender dan Pengarusutamaan Hak Anak	Terlaksananya sosialisasi kapasitas pengarusutamaan gender dan pengarusutamaan Hak Anak	200	peserta	405.000.000				0	-	target tidak diisi	target tidak diisi	0	-	0,00	0,00		
			Pelatihan Analisis Gender	Terlaksananya pelatihan Analisis Gender	200	peserta	443.000.000				0	-	target tidak diisi	target tidak diisi	0	-	0,00	0,00		
			Penyusunan Profil Gender	Tersedianya dokumen Profil Gender (data terpilah)	4	dokumen	492.000.000				0	-	target tidak diisi	target tidak diisi	0	-	0,00	0,00		
				Rata-rata capaian kinerja (%)										100,00	96,73			5,71	3,96	
				Predikat kinerja										ST	ST			SR	SR	
			Program Perlindungan Perempuan dan Anak	Kasus Kekerasan Terhadap Perempuan dan Anak	172	Kasus	1.230.000.000		194.806.300	55 kasus	77.945.000		77.945.000			272.751.300			Disdalduk, KB, PP & PA	
				Penanganan Kasus Terhadap Perlindungan Perempuan dan Anak	456,68	%				100%										
			Pengembangan P2TP2A	Terlaksananya kegiatan P2TP2A (Pusat Pelayanan Terpadu Pemberdayaan Perempuan dan Perlindungan Anak)	12	bulan	180.000.000	12	159.581.300		-	0	-	target tidak diisi	target tidak diisi	12	159.581.300	100,00	88,66	
			Sosialisasi Pencegahan/Perlindungan Anak dan Remaja dari Kekerasan Seksual	Terlaksananya sosialisasi pencegahan/perlindungan anak dan remaja/kekerasan seksual	600	orang	250.000.000	120	35.225.000	180	41.635.000	180	41.635.000	100,00	100,00	300	76.860.000	50,00	30,74	
			Sosialisasi Usia Kawin Pertama	Terlaksananya Sosialisasi usia kawin pertama di Kabupaten Bangka Barat	480	orang	200.000.000	0	-		0	-	target tidak diisi	target tidak diisi	0	-	0,00	0,00		
			Pelatihan Keterampilan Perempuan/Home Industri	Terlaksananya pelatihan perempuan/home industri	480	orang	300.000.000	0	-		0	-	target tidak diisi	target tidak diisi	0	-	0,00	0,00		
			Pelatihan Keterampilan Kelompok KDRT	Terlaksananya pelatihan ketrampilan kelompok KDRT	480	orang	300.000.000	0	-	120	36.310.000	120	36.310.000	100,00	100,00	120	36.310.000	25,00	12,10	
				Rata-rata capaian kinerja (%)										100,00	100,00			35,00	26,30	
				Predikat kinerja										ST	ST			SR	SR	
			Program Peningkatan Kualitas Hidup Perempuan	jumlah desa sayang ibu	9	desa	790.610.000		830.000.495		-		-			830.000.495			Disdalduk, KB, PP & PA	

No	Kode	Urusan/Bidang Urusan Pemerintahan Daerah Dan Program/Kegiatan	Indikator Kinerja Program (outcome)/ Kegiatan (output)	Capaian Kinerja RPJMD pada Tahun 2021 (Akhir Periode RPJMD)		Realisasi Capaian Kinerja RPJMD s.d. RKPD Tahun Lalu (2017)		Target Kinerja dan Anggaran RKPD Tahun berjalan yang dievaluasi (2018)		Realisasi Capaian Kinerja dan Anggaran RKPD yang Dievaluasi (2018)		Tingkat Capaian Kinerja dan Realisasi Anggaran RKPD Tahun 2018 (%)		Realisasi Kinerja dan Anggaran RPJMD s/d Tahun 2018		Tingkat Capaian Kinerja & Realisasi Anggaran RPJMD s/d Tahun 2021 (%)		PD Penanggung jawab	
				K	Rp	K	Rp	K	Rp	K	Rp	K	Rp	K	Rp	K	Rp		
1	2	3	4	5		6		7		8		9 = 8 / 7 * 100%		10 = 6 + 8		11 = 10/5 * 100%		12	
		Gerakan Sayang Ibu (GSI)	Terlaksananya kegiatan gerakan sayang ibu	6	kecamatan	73.380.000	6	84.850.600			0,0	-	target tidak diisi	target tidak diisi	6	84.850.600	100,00	115,63	
		Peningkatan Kapasitas dan Jaringan Kelembagaan Pemberdayaan Perempuan	Terlaksananya koordinasi dan data tentang kapasitas dan jaringan kelembagaan pemberdayaan perempuan	12	bulan	22.812.000	12	22.276.000			0,0	-	target tidak diisi	target tidak diisi	12	22.276.000	100,00	97,65	
		Peningkatan Peran Wanita Menuju Keluarga Sehat Sejahtera (P2WKSS)	Terlaksananya penilaian lomba peran wanita menuju keluarga sehat sejahtera tingkat desa dan tingkat kecamatan	6	desa	42.418.000	6	36.430.000			0	-	target tidak diisi	target tidak diisi	6	36.430.000	100,00	85,88	
		Penyelenggaraan Kegiatan PKK	Terlaksananya kegiatan PKK	1	PKK Kab & PKK Kec	393.000.000	1	369.941.990			0	-	target tidak diisi	target tidak diisi	1	369.941.990	100,00	94,13	
		Penyelenggaraan Kegiatan Dharma Wanita Persatuan	Terlaksananya kegiatan Dharma Wanita Persatuan	1	DWP Kab & DWP Kec	156.000.000	1	194.476.905			0	-	target tidak diisi	target tidak diisi	1	194.476.905	100,00	124,66	
		Penyelenggaraan Organisasi GOW	Terlaksananya kegiatan GOW	1	GOW Kab	55.000.000	1	62.050.000			0	-	target tidak diisi	target tidak diisi	1	62.050.000	100,00	112,82	
		Pelatihan Keterampilan Perempuan/Home Industri	Terlaksananya pelatihan keterampilan bagi perempuan	120	orang	48.000.000	192	59.975.000			0	-	target tidak diisi	target tidak diisi	192	59.975.000	160,00	124,95	
Rata-rata capaian kinerja (%)												-	-			108,57	107,96		
Predikat kinerja												SR	SR			ST	ST		
		Program Keresian Kebijakan Peningkatan Kualitas Anak dan Perempuan	Jumlah desa lokasi peningkatan peran wanita menuju keluarga sehat sejahtera (P2WKSS)	20	Desa	4.250.000.000		-	799.091.000	701.440.628				701.440.628					Disdalduk, KB, PP & PA
		Peningkatan Peran Wanita Menuju Keluarga Sehat Sejahtera (P2WKSS)	Penilaian peran wanita menuju keluarga sehat sejahtera tingkat Desa dan Kecamatan	24	desa	392.500.000		-	6	47.665.000	0,0	29.617.000	-	62,14	0	29.617.000	0,00	7,55	
		Penyelenggaraan Kegiatan PKK	terlaksananya penyelenggaraan PKK Kabupaten dan PKK Kecamatan	5	PKK Kab & PKK Kec	2.332.500.000		-	1	499.580.000	1	430.649.700	100,00	86,20	1	430.649.700	20,00	18,46	
		Penyelenggaraan Kegiatan Dharma Wanita Persatuan	terlaksananya DWP Kabupaten dan DWP Kecamatan	5	DWP Kab & DWP Kec	1.032.500.000		-	1	201.350.000	1,0	190.677.928	100,00	94,70	1	190.677.928	20,00	18,47	
		Penyelenggaraan Organisasi GOW	terlaksananya organisasi GOW Kabupaten	5	GOW Kabupaten	492.500.000		-	1	50.496.000	1,0	50.496.000	100,00	100,00	1	50.496.000	20,00	10,25	
Rata-rata capaian kinerja (%)												75,00	85,76			15,00	13,68		
Predikat kinerja												T	T			SR	SR		
		Program Pemenuhan Hak Anak	Persentase Pemenuhan Hak Anak	380	%	1.470.000.000		255.125.407	70%	173.140.000	163.920.000			419.045.407					Disdalduk, KB, PP & PA
		Pemberian Makanan Tambahan Anak Sekolah (PMTAS)	Terlaksananya pelaksanaan pemberian makanan tambahan anak sekolah	30	kecamatan	510.000.000	6	99.145.000	6	54.705.000	6	54.705.000	100,00	100,00	12	153.850.000	40,00	30,17	
		Kongres Anak Daerah	Terlaksananya Kongres Anak Daerah Kabupaten Bangka Barat	130	peserta	190.000.000	65	92.335.000		0	0	-	target tidak diisi	target tidak diisi	65	92.335.000	50,00	48,60	
		Peringatan Hari Anak Nasional	Terlaksananya peringatan hari anak nasional	1250	peserta	380.000.000			150	48.315.000	150	42.365.000	100,00	87,68	150	42.365.000	12,00	11,15	
		Pelaksanaan Acara Anak Tingkat Daerah (HAN)	Terlaksananya Acara Anak Tingkat Daerah (HAN)	250	peserta	60.000.000	250	63.645.407		0	0	-	target tidak diisi	target tidak diisi	250	63.645.407	100,00	106,08	

No	Kode	Urusan/Bidang Urusan Pemerintahan Daerah Dan Program/Kegiatan	Indikator Kinerja Program (outcome)/ Kegiatan (output)	Capaian Kinerja RPJMD pada Tahun 2021 (Akhir Periode RPJMD)		Realisasi Capaian Kinerja RPJMD s.d. RKPD Tahun Lalu (2017)		Target Kinerja dan Anggaran RKPD Tahun berjalan yang dievaluasi (2018)		Realisasi Capaian Kinerja dan Anggaran RKPD yang Dievaluasi (2018)		Tingkat Capaian Kinerja dan Realisasi Anggaran RKPD Tahun 2018 (%)		Realisasi Kinerja dan Anggaran RPJMD s/d Tahun 2018		Tingkat Capaian Kinerja & Realisasi Anggaran RPJMD s/d Tahun 2021 (%)		PD Penanggung jawab	
				K	Rp	K	Rp	K	Rp	K	Rp	K	Rp	K	Rp	K	Rp		
1	2	3	4	5		6		7		8		9 = 8 / 7 * 100%		10 = 6 + 8		11 = 10 / 5 * 100%		12	
		Forum Anak Daerah	Terlaksananya forum anak daerah Kabupaten Bangka Barat	195	peserta	330.000.000	0	0	65	70.120.000	65	66.850.000	100,00	95,34	65	66.850.000	33,33	20,26	
Rata-rata capaian kinerja (%)												100,00	94,34			58,83	54,06		
Predikat kinerja												ST	ST			R	R		
JUMLAH ANGGARAN DAN REALISASI DARI SELURUH PROGRAM										1.385.991.000	1.182.496.664			2.462.428.866					
TOTAL RATA-RATA CAPAIAN KINERJA DAN ANGGARAN DARI SELURUH PROGRAM												95,83	85,95			33,01	29,91		
PREDIKAT KINERJA DARI SELURUH PROGRAM												ST	T			SR	SR		
PANGAN																			
		Program Peningkatan Ketahanan Pangan (Pertanian / Perkebunan)	Tingkat penguatan cadangan pangan kabupaten	50	%	3.250.000.000		790.368.824		-		-				790.368.824			Dinas Pertanian & Pangan
		Pengembangan Desa Mandiri Pangan	Pembinaan/ pengembangan DEMAPAN	1	desa	100.000.000	1	71.705.750		0	-	target tidak diisi	target tidak diisi	1	71.705.750	100,00	71,71		
		Pemantapan Sistem Kewaspadaan Pangan Dan Gizi	Tersusunnya Informasi SIPIG				10	28.261.825		0	-	target tidak diisi	target tidak diisi	10	28.261.825	target tidak diisi	target tidak diisi		
		Peningkatan Mutu dan Keamanan Pangan	Terlaksananya pengawasan dan pembinaan keamanan pangan	75	%	147.756.000	1	127.460.530		0	-	target tidak diisi	target tidak diisi	1	127.460.530	1,33	86,26		
		Pengembangan Lumbung Pangan Masyarakat	Pengembangan lumbung pangan masyarakat	2	unit	72.000.000	2	56.636.400		0	-	target tidak diisi	target tidak diisi	2	56.636.400	100,00	78,66		
		Penguatan Cadangan Pangan Daerah	Tersedianya cadangan pangan kabupaten	10	ton	150.000.000	10	117.114.600		0	-	target tidak diisi	target tidak diisi	10	117.114.600	100,00	78,08		
		Penyelenggaraan Dewan Ketahanan Pangan	Terfasilitasinya Dewan Ketahanan Pangan	12	bulan	60.000.000	12	53.893.214		0	-	target tidak diisi	target tidak diisi	12	53.893.214	100,00	89,82		
		Pemanfaatan Pekarangan untuk Pengembangan Pangan	Terlaksananya pekarangan untuk pengembangan pangan	10	kwf	348.525.000	6	284.373.405		0	-	target tidak diisi	target tidak diisi	6	284.373.405	60,00	81,59		
		Sosialisasi mutu dan keamanan pangan	Terlaksananya sosialisasi mutu dan keamanan pangan kepada PKK dan pelaku usaha PSAT	30	peserta	60.000.000	80	50.923.100		0	-	target tidak diisi	target tidak diisi	80	50.923.100	266,67	84,87		
		Pembangunan Lantai Jemur Pada Lumbung Pangan Masyarakat	Tersedianya lantai jemur dan RMU (Rice Milling Unit)	5	unit	2.311.719.000	0	-		0	-	target tidak diisi	target tidak diisi	0	-	0,00	0,00		
Rata-rata capaian kinerja (%)												-	-			91,00	71,37		
Predikat kinerja												SR	SR			ST	S		
		Program Peningkatan Ketahanan Pangan (Pertanian)	Ketercapaian swasembada pangan daerah	136	%	2.000.000.000		-	50%	224.261.000		200.578.800			200.578.800			Dinas Pertanian & Pangan	
		Pengembangan lumbung pangan masyarakat	Pengembangan lumbung pangan masyarakat	18	lumbung	150.000.000				0	-	target tidak diisi	target tidak diisi	0	-	0,00	0,00		
		Sosialisasi mutu dan keamanan pangan	Terlaksananya sosialisasi mutu dan keamanan pangan kepada PKK dan pelaku usaha PSAT	150	peserta	120.000.000				0	-	target tidak diisi	target tidak diisi	0	-	0,00	0,00		
		Penguatan Cadangan Pangan Daerah	Pengelolaan cadangan pangan pemerintah Kab. Babar	40	ton	170.000.000				0	-	target tidak diisi	target tidak diisi	0	-	0,00	0,00		
		Penyelenggaraan Kegiatan dewan ketahanan pangan	Rapat Koordinasi Dewan Ketahanan Pangan Kab. Babar	4	kali rapat	200.000.000			1	24.090.000	1	22.193.000	100,00	92,13	1	22.193.000	25,00	11,10	
		Peningkatan Mutu dan Keamanan Pangan	Pengujian keamanan pangan terhadap sampel PSAT	200	sampel	380.000.000			30	58.325.000	30	53.552.300	100,00	91,82	30	53.552.300	15,00	14,09	

No	Kode	Urusan/Bidang Urusan Pemerintahan Daerah Dan Program/Kegiatan	Indikator Kinerja Program (outcome)/ Kegiatan (output)	Capaian Kinerja RPJMD pada Tahun 2021 (Akhir Periode RPJMD)			Realisasi Capaian Kinerja RPJMD s.d. RKPD Tahun Lalu (2017)		Target Kinerja dan Anggaran RKPD Tahun berjalan yang dievaluasi (2018)		Realisasi Capaian Kinerja dan Anggaran RKPD yang Dievaluasi (2018)		Tingkat Capaian Kinerja dan Realisasi Anggaran RKPD Tahun 2018 (%)		Realisasi Kinerja dan Anggaran RPJMD s/d Tahun 2018		Tingkat Capaian Kinerja & Realisasi Anggaran RPJMD s/d Tahun 2021 (%)		PD Penanggung jawab
				K	Rp		K	Rp	K	Rp	K	Rp	K	Rp	K	Rp	K	Rp	
1	2	3	4	5			6		7		8		9 = 8 / 7 * 100%		10 = 6 + 8		11 = 10 / 5 * 100%		12
				K	Rp		K	Rp	K	Rp	K	Rp	K	Rp	K	Rp	K	Rp	
		Pemanfaatan Pekarangan Untuk Pengembangan Pangan	Terlaksananya optimalisasi pemanfaatan pekarangan untuk pengembangan pangan	20	KWT/Kelompok PKK	440.000.000			2	30.226.000	2	26.756.000	100,00	88,52	2	26.756.000	10,00	6,08	
		Pengembangan Desa Mandiri Pangan	Pembinaan/ pengembangan DEMAPAN	4	desa	450.000.000			1	84.540.000	1	75.606.500	100,00	89,43	1	75.606.500	25,00	16,80	
		Pemantapan Sistem Kewaspadaan Pangan Dan Gizi	Tersusunnya Informasi SIPG						10	11.500.000	10	10.150.000	100,00	88,26	10	10.150.000	target tidak diisi	target tidak diisi	
		Sistem Koordinasi dalam pembinaan dan pengawasan keamanan	Terlaksananya pembinaan dan pengawasan keamanan pangan lintas sektoral di Kab. Babar	3	kegiatan	90.000.000			1	15.580.000	1	12.321.000	100,00	79,08	1	12.321.000	33,33	13,69	
Rata-rata capaian kinerja (%)													100,00	88,21			13,54	7,72	
Predikat kinerja													ST	T			SR	SR	
		Program Percepatan Diversifikasi Konsumsi Pangan	Tercapainya skor Pola Pangan Harapan (PPH)	477,33	%	1.509.450.000		159.990.162	90,93	131.128.000		123.012.000				283.002.162			Dinas Pertanian & Pangan
		Lomba Menu B2SA (Beragam, Bergizi, Seimbang, dan Aman)	Terlaksananya lomba B2SA	30	TP-PKK kecamatan	812.450.000	6	93.487.051	6	131.128.000	6	123.012.000	100,00	93,81	12	216.499.051	40,00	26,65	
		Penyuluhan sumber pangan alternatif	Pelatihan dalam rangka pengembangansumber pangan alternatif lokal kepada PKK dan kelompok wanita tani	150	peserta selama 2 har	487.000.000	40	66.503.111		-	0	-	target tidak diisi	target tidak diisi	40	66.503.111	26,67	13,66	
		Penilaian Kelompok Kawasan Rumah Pangan Lestari (KRPL) berprestasi	Terlaksananya penilaian dan pemberian penghargaan kepada kelompok KRPL berprestasi	80	kelompok KRPL se-Kab	210.000.000					0	-	target tidak diisi	target tidak diisi	0	-	0,00	0,00	
Rata-rata capaian kinerja (%)													100,00	93,81			22,22	13,43	
Predikat kinerja													ST	ST			SR	SR	
		Penyediaan Informasi Ketahanan Pangan Daerah	Ketersediaan informasi pasokan, harga dan akses serta ketersediaan pangan daerah	475	%	540.000.000		106.768.069	85%	63.468.000		51.307.600				158.075.669			Dinas Pertanian & Pangan
		Penyusunan Neraca Bahan Pangan	Laporan neraca bahan pangan	25	buku	195.000.000	10	27.654.107	10	11.230.000	10	9.715.000	100,00	86,51	20	37.369.107	80,00	19,16	
		Pengembangan Sistem Informasi Pasar	Laporan analisis kondisi harga dan pasokan pangan tahun 2019	12	laporan	140.000.000	5	24.950.000	4	13.865.000	4	11.405.000	100,00	82,26	9	36.355.000	75,00	25,97	
		Analisis dan penyusunan pola konsumsi dan suplai makanan	Laporan Analisis Pola Konsumsi Pangan Penduduk dan Skor PPH	29	buku	110.000.000	6	54.163.962	6	38.373.000	6	30.187.600	100,00	78,67	12	84.351.562	41,38	76,68	
		Pemantapan Sistem Kewaspadaan pangan dan gizi	Laporan peta situasi pangan dan gizi Kab. Bangka Barat	15	buku	95.000.000					0	-	target tidak diisi	target tidak diisi	0	-	0,00	0,00	
Rata-rata capaian kinerja (%)													100,00	82,48			49,09	30,45	
Predikat kinerja													ST	T			SR	SR	
JUMLAH ANGGARAN DAN REALISASI DARI SELURUH PROGRAM											418.857.000		374.898.400			1.432.025.455			
TOTAL RATA-RATA CAPAIAN KINERJA DAN ANGGARAN DARI SELURUH PROGRAM													100,00	88,17			43,96	30,75	
PREDIKAT KINERJA DARI SELURUH PROGRAM													ST	T			SR	SR	
		PERTANAHAN																	

No	Kode	Urusan/Bidang Urusan Pemerintahan Daerah Dan Program/Kegiatan	Indikator Kinerja Program (outcome)/ Kegiatan (output)	Capaian Kinerja RPJMD pada Tahun 2021 (Akhir Periode RPJMD)		Realisasi Capaian Kinerja RPJMD s.d. RKPD Tahun Lalu (2017)		Target Kinerja dan Anggaran RKPD Tahun berjalan yang dievaluasi (2018)		Realisasi Capaian Kinerja dan Anggaran RKPD yang Dievaluasi (2018)		Tingkat Capaian Kinerja dan Realisasi Anggaran RKPD Tahun 2018 (%)		Realisasi Kinerja dan Anggaran RPJMD s/d Tahun 2018		Tingkat Capaian Kinerja & Realisasi Anggaran RPJMD s/d Tahun 2021 (%)		PD Penanggung jawab	
				K	Rp	K	Rp	K	Rp	K	Rp	K	Rp	K	Rp	K	Rp		
1	2	3	4	5		6		7		8		9 = 8 / 7 * 100%		10 = 6 + 8		11 = 10/5 * 100%		12	
		Program penataan penguasaan, pemilikan, penggunaan dan pemanfaatan tanah	Luasan ketersediaan lahan yang disiapkan untuk pembangunan sarana dan prasarana pemerintah daerah	500	%	4.378.450.000		250.931.560	100%	325.348.000		157.178.920			408.110.480				DPU & PR
		Pembuatan proda bagi masyarakat	Jumlah persil tanah yang di sertifikat	1100	persil	1.588.430.000	100	148.825.360	100	162.750.000	50	69.244.480	50,00	42,55	150	218.069.840	13,64	13,73	
		Pembuatan sertifikat aset pemma	Jumlah bidang aset tanah pemma yang di sertifikat	175	bidang	1.590.020.000	15	102.106.200	15	162.598.000	15	87.934.440	100,00	54,08	30	190.040.640	17,14	11,95	
		Pembebasan Lahan Untuk Kegiatan Pembangunan Perencanaan Daerah	Jumlah kegiatan yang dilaksanakan	2	Kegiatan	1.200.000.000					0	-	target tidak diisi	target tidak diisi	0	-	0,00	0,00	
Rata-rata capaian kinerja (%)												75,00	48,31			10,26	8,56		
Predikat kinerja												T	SR			SR	SR		
		Program Penyelesaian Konflik - Konflik Pertanahan	Persentase konflik lahan yang di selesaikan	400	%	200.000.000		-		-		-			-				DPU & PR
		Penyelesaian Sengketa Pertanahan	Persentase konflik lahan yang di selesaikan	400	persen	200.000.000					0	-	target tidak diisi	target tidak diisi	0	-	0,00	0,00	
Rata-rata capaian kinerja (%)												-	-			-	-		
Predikat kinerja												SR	SR			SR	SR		
JUMLAH ANGGARAN DAN REALISASI DARI SELURUH PROGRAM											325.348.000		157.178.920		408.110.480				
TOTAL RATA-RATA CAPAIAN KINERJA DAN ANGGARAN DARI SELURUH PROGRAM												75,00	48,31			5,13	4,28		
PREDIKAT KINERJA DARI SELURUH PROGRAM												T	SR			SR	SR		
		LINGKUNGAN HIDUP																	
		Program Pelayanan Administrasi Perkantoran	Persentase pemenuhan layanan administrasi perkantoran	500	%	5.189.000.000	100	1.115.867.609	100%	1.735.944.000		1.439.245.613			2.555.113.222				DLH
		Penyediaan jasa surat menyurat	Pembayaran honorarium PHL	720	OB	808.898.703	132	195.415.150	144	263.200.000	120	207.857.000	83,33	78,97	252	403.272.150	35,00	49,85	
		Penyediaan jasa komunikasi, sumber daya air dan listrik	Pembayaran jasa komunikasi, sumber daya air dan listrik	60	bulan	406.045.560	12	69.765.072	12	75.960.000	12	67.273.335	100,00	88,56	24	137.038.407	40,00	33,75	
		Penyediaan jasa peralatan dan perlengkapan kantor	Pembayaran honorarium PHL	552	OB	783.569.876	120	207.900.000	108	202.050.000	96	179.400.000	88,89	88,79	216	387.300.000	39,13	49,43	
		Penyediaan jasa keamanan kantor	Pembayaran honorarium PHL	168	OB	286.614.000	12	10.500.000	36	58.050.000	36	58.050.000	100,00	100,00	48	68.550.000	28,57	23,92	
		Penyediaan jasa pemeliharaan dan perizinan kendaraan dinas/operasional	Pembayaran honorarium PHL	180	OB	470.507.334	36	85.598.650	36	105.800.000	24	90.258.800	66,67	85,31	60	175.857.450	33,33	37,38	
		Penyediaan jasa administrasi keuangan	Pembayaran honorarium PHL	360	OB	396.414.000	72	114.150.000	72	134.100.000	60	124.800.000	83,33	93,06	132	238.950.000	36,67	60,28	
		Penyediaan jasa kebersihan kantor	Pembayaran honorarium PHL	144	OB	413.812.325	24	47.710.000	24	49.390.000	24	47.897.000	100,00	96,98	48	95.607.000	33,33	23,10	
		Penyediaan jasa perbaikan peralatan kerja	Pembayaran jasa perbaikan peralatan kerja	60	bulan	323.282.268	12	37.560.400	12	32.550.000	12	25.723.000	100,00	79,03	24	63.283.400	40,00	19,58	
			Pembayaran honorarium PHL	60	OB														

No	Kode	Urusan/Bidang Urusan Pemerintahan Daerah Dan Program/Kegiatan	Indikator Kinerja Program (outcome)/ Kegiatan (output)	Capaian Kinerja RPJMD pada Tahun 2021 (Akhir Periode RPJMD)		Realisasi Capaian Kinerja RPJMD s.d. RKPD Tahun Lalu (2017)		Target Kinerja dan Anggaran RKPD Tahun berjalan yang dievaluasi (2018)		Realisasi Capaian Kinerja dan Anggaran RKPD yang Dievaluasi (2018)		Tingkat Capaian Kinerja dan Realisasi Anggaran RKPD Tahun 2018 (%)		Realisasi Kinerja dan Anggaran RPJMD s/d Tahun 2018		Tingkat Capaian Kinerja & Realisasi Anggaran RPJMD s/d Tahun 2021 (%)		PD Penanggung jawab	
				K	Rp	K	Rp	K	Rp	K	Rp	K	Rp	K	Rp	K	Rp		
1	2	3	4	5		6		7		8		9 = 8 / 7 * 100%		10 = 6 + 8		11 = 10/5 * 100%		12	
				K	Rp	K	Rp	K	Rp	K	Rp	K	Rp	K	Rp	K	Rp		
		Penyediaan alat tulis kantor	Tersedianya alat tulis kantor	60	bulan	189.230.000	12	43.329.000	12	105.000.000	12	42.761.000	100,00	40,72	24	86.090.000	40,00	45,49	
		Penyediaan barang cetakan dan penggandaan	Tersedianya barang cetakan dan penggandaan	60	bulan	193.964.949	12	22.207.000	12	34.800.000	12	25.488.000	100,00	73,24	24	47.695.000	40,00	24,59	
		Penyediaan komponen instalasi listrik/penerangan bangunan kantor	Tersedianya komponen instalasi listrik / penerangan bangunan kantor	60	bulan	101.541.098	12	3.978.000	12	8.872.000	12	7.695.000	100,00	86,73	24	11.673.000	40,00	11,50	
		Penyediaan peralatan rumah tangga	Tersedianya peralatan rumah tangga	60	bulan	42.833.179	12	1.740.000	12	5.934.000	9	4.114.000	75,00	69,33	21	5.854.000	35,00	13,67	
		Penyediaan bahan bacaan dan peraturan perundang-undangan	Tersedianya bahan bacaan dan peraturan perundang-undangan	60	bulan	31.205.000	12	3.600.000	12	4.998.000	12	3.600.000	100,00	72,03	24	7.200.000	40,00	23,07	
		Penyediaan makanan dan minuman	Tersedianya makanan dan minuman kantor	60	bulan	132.820.000	12	22.783.000	12	105.250.000	12	25.266.000	100,00	24,01	24	48.049.000	40,00	36,18	
		Rapat-rapat koordinasi dan konsultasi ke luar daerah	Terlaksananya rapat - rapat koordinasi dan konsultasi ke luar daerah	60	bulan	608.261.708	12	249.631.337	12	549.990.000	12	529.062.478	100,00	96,19	24	778.693.815	40,00	128,02	
Rata-rata capaian kinerja (%)												93,15	78,20			37,40	38,65		
Predikat kinerja												ST	T			SR	SR		
		Program Peningkatan Sarana & Prasarana Aparatur	Persentase sarana dan prasarana aparatur dalam kondisi baik	500	%	1.526.800.000		305.840.250	100%	179.240.000		150.597.598			456.437.848			DLH	
		pengadaan Kendaraan dinas/operasional	Tersedianya kendaraan dinas / operasional	6	unit	213.400.000	5	103.200.000		0	-	target tidak diisi	target tidak diisi	5	103.200.000	83,33	48,36		
		Pengadaan perlengkapan gedung kantor	Tersedianya perlengkapan gedung kantor	25	jenis	100.734.150	29	16.500.000		0	-	target tidak diisi	target tidak diisi	29	16.500.000	116,00	16,38		
		Pengadaan peralatan gedung kantor	Tersedianya peralatan gedung kantor	25	jenis	321.493.500	2	67.600.000		0	-	target tidak diisi	target tidak diisi	2	67.600.000	8,00	21,03		
		Pengadaan pameran pembangunan	Tersedianya stand pameran pembangunan	5	stand	89.615.000	1	19.996.750	1	15.000.000	1	14.975.000	100,00	99,83	2	34.971.750	40,00	39,02	
		Pemeliharaan rutin/berkala gedung kantor	Terpeliharanya gedung kantor	15	gedung	378.498.000	3	12.800.000	3	50.000.000	3	49.300.000	100,00	98,60	6	62.100.000	40,00	16,41	
		Pemeliharaan rutin/berkala kendaraan dinas/operasional	Terpeliharanya kendaraan dinas/operasional	60	bulan	373.059.350	12	85.743.500	12	114.240.000	12	86.322.598	100,00	75,56	24	172.066.098	40,00	46,12	
		Pembangunan gedung kantor	Terlaksananya pembangunan gedung kantor	1	gedung	50.000.000				0	-	target tidak diisi	target tidak diisi	0	-	0,00	0,00		
Rata-rata capaian kinerja (%)												100,00	91,33			46,76	26,76		
Predikat kinerja												ST	ST			SR	SR		
		Program Peningkatan Disiplin Aparatur	Optimalnya disiplin aparatur	500	%	173.000.000			100%	12.500.000		12.500.000			56.800.000			DLH	
		Pengadaan pakaian dinas beserta perlengkapannya	Jumlah pengadaan pakaian dinas beserta perlengkapannya	225	stel	98.112.500	42	32.300.000		-	0	target tidak diisi	target tidak diisi	42	32.300.000	18,67	32,92		
		Pengadaan pakaian khusus hari-hari tertentu	Jumlah pengadaan pakaian khusus hari - hari tertentu	145	stel	74.887.500	25	12.000.000	25	12.500.000	25	12.500.000	100,00	100,00	50	24.500.000	34,48	32,72	
Rata-rata capaian kinerja (%)												100,00	100,00			26,57	32,82		
Predikat kinerja												ST	ST			SR	SR		

No	Kode	Urusan/Bidang Urusan Pemerintahan Daerah Dan Program/Kegiatan	Indikator Kinerja Program (outcome)/ Kegiatan (output)	Capaian Kinerja RPJMD pada Tahun 2021 (Akhir Periode RPJMD)		Realisasi Capaian Kinerja RPJMD s.d. RKPD Tahun Lalu (2017)		Target Kinerja dan Anggaran RKPD Tahun berjalan yang dievaluasi (2018)		Realisasi Capaian Kinerja dan Anggaran RKPD yang Dievaluasi (2018)		Tingkat Capaian Kinerja dan Realisasi Anggaran RKPD Tahun 2018 (%)		Realisasi Kinerja dan Anggaran RPJMD s/d Tahun 2018		Tingkat Capaian Kinerja & Realisasi Anggaran RPJMD s/d Tahun 2021 (%)		PD Penanggung jawab
				K	Rp	K	Rp	K	Rp	K	Rp	K	Rp	K	Rp	K	Rp	
1	2	3	4	5		6		7		8		9 = 8 / 7 * 100%		10 = 6 + 8		11 = 10/5 * 100%		12
		Program Peningkatan Pengembangan Sistem Pelaporan Capaian Kinerja dan Keuangan	Status capaian kinerja keuangan	500	%	132.300.000	57.715.877	100%	14.000.000	14.000.000					71.715.877			DLH
		Penyusunan laporan capaian kinerja dan ikhtisar realisasi kinerja SKPD	Jumlah dokumen tersusun	5	dok	17.900.000	2.000.000	1	2.000.000	1	2.000.000	100,00	100,00	2	4.000.000	40,00	22,35	
		Penyusunan pelaporan keuangan semester SKPD	Jumlah dokumen tersusun	10	dok	16.400.000	2.000.000	1	2.000.000	1	2.000.000	100,00	100,00	2	4.000.000	20,00	24,39	
		Penyusunan pelaporan prognosis realisasi anggaran SKPD	Jumlah dokumen tersusun	10	dok	16.500.000	2.000.000	1	2.000.000	1	2.000.000	100,00	100,00	2	4.000.000	20,00	24,24	
		penyusunan pelaporan keuangan akhir tahun SKPD	Jumlah dokumen tersusun	5	dok	20.500.000	45.715.877	1	2.000.000	1	2.000.000	100,00	100,00	2	47.715.877	40,00	232,76	
		penyusunan pelaporan LAKIP, LKPI, TAPKIN dan LPPD	Jumlah dokumen tersusun	20	dok	20.500.000	2.000.000	4	2.000.000	4	2.000.000	100,00	100,00	8	4.000.000	40,00	19,51	
		Penyusunan Renstra, Renja, dan RKA	Jumlah dokumen tersusun	15	dok	20.500.000	2.000.000	3	2.000.000	3	2.000.000	100,00	100,00	6	4.000.000	40,00	19,51	
		Penyusunan DALEV Dokumen Perencanaan SKPD	Jumlah dokumen tersusun	20	dok	20.000.000	2.000.000	3	2.000.000	3	2.000.000	100,00	100,00	6	4.000.000	30,00	20,00	
Rata-rata capaian kinerja (%)												100,00	100,00			32,86	51,82	
Predikat kinerja												ST	ST			SR	R	
		Program Pengembangan Kinerja Pengelolaan Persampahan	Jumlah kebijakan daerah tentang pengelolaan persampahan	3	Kebijakan	41.029.930.000	4.408.316.044	0	5.134.723.000	4.694.889.900					9.103.205.944			DLH
			Jumlah model pendayagunaan sampah yang ekonomis secara berkelanjutan	20				2										
		Bimbingan Teknis Persampahan	Jumlah peserta bimtek persampahan	250	org	389.300.000	54.672.644		-	0	-	target tidak diisi	target tidak diisi	50	54.672.644	20,00	14,04	
		Peningkatan Kesejahteraan PHL	Pembayaran ekstra fooding pasukan kebersihan	825	org	2.719.630.000	412.869.300	165	449.116.000	153	418.183.500	92,73	93,11	318	831.052.800	38,55	30,56	
		Peningkatan Operasi dan Pemeliharaan Prasarana Dan Sarana Persampahan	Pembayaran honorarium PHL	9360	OB	24.192.000.000	3.940.774.100	1872	4.651.107.000	1736	4.248.156.400	92,74	91,34	3608	8.188.930.500	38,55	33,85	
		Pengadaan Sarana dan Prasarana Persampahan	Sarana dan prasarana persampahan	27	jenis	9.569.000.000	-	1	34.500.000	1	28.550.000	100,00	82,75	1	28.550.000	3,70	0,30	
		Monitoring dan evaluasi pengurangan dan penanganan sampah	Adanya dokumen hasil monitoring dan evaluasi pengurangan dan penanganan sampah	4	dok	150.000.000				0	-	target tidak diisi	target tidak diisi	0	-	0,00	0,00	
		Penyusunan Dokumen Kebijakan dan Strategi Daerah (Jakstrada) Pengelolaan Sampah	Dokumen jakstrada	1	dok	500.000.000				0	-	target tidak diisi	target tidak diisi	0	-	0,00	0,00	
		Pembebasan Lahan untuk pengolahan persampahan	Lahan pengolahan persampahan	1	lokasi	200.000.000				0	-	target tidak diisi	target tidak diisi	0	-	0,00	0,00	
		Penyediaan Operasional dan Pemeliharaan Sarana Prasarana TPA dan IPLT	Sarana dan prasarana TPA dan IPLT	36	bulan	3.310.000.000				0	-	target tidak diisi	target tidak diisi	0	-	0,00	0,00	
Rata-rata capaian kinerja (%)												95,15	89,07			12,60	9,84	
Predikat kinerja												ST	T			SR	SR	
		Program Peningkatan Kapasitas Sumber Daya Aparatur	Optimalisasi sumber daya aparatur dalam bekerja	500	%	600.000.000			100%	-					-			DLH

No	Kode	Urusan/Bidang Urusan Pemerintahan Daerah Dan Program/Kegiatan	Indikator Kinerja Program (outcome)/ Kegiatan (output)	Capaian Kinerja RPJMD pada Tahun 2021 (Akhir Periode RPJMD)			Realisasi Capaian Kinerja RPJMD s.d. RKPD Tahun Lalu (2017)		Target Kinerja dan Anggaran RKPD Tahun berjalan yang dievaluasi (2018)		Realisasi Capaian Kinerja dan Anggaran RKPD yang Dievaluasi (2018)		Tingkat Capaian Kinerja dan Realisasi Anggaran RKPD Tahun 2018 (%)		Realisasi Kinerja dan Anggaran RPJMD s/d Tahun 2018		Tingkat Capaian Kinerja & Realisasi Anggaran RPJMD s/d Tahun 2021 (%)		PD Penanggung jawab	
				K	Rp		K	Rp	K	Rp	K	Rp	K	Rp	K	Rp	K	Rp		
1	2	3	4	5			6		7		8		9 = 8 / 7 * 100%		10 = 6 + 8		11 = 10/5 * 100%		12	
		Bimbingan Teknis Lingkungan Hidup	Jumlah aparatur yang mengikuti bimbingan teknis lingkungan	22	orang	600.000.000	0	-			0	-	target tidak diisi	target tidak diisi	0	-	0,00	0,00		
Rata-rata capaian kinerja (%)													-	-			-	-		
Predikat kinerja													SR	SR			SR	SR		
		Program Pengendalian Pencemaran dan Perusakan Lingkungan	Persentase pelaku usaha yang memiliki dokumen UKL/UPL, Amdal, RKL/RPL)	245	%	10.791.440.000		376.254.800	35%	121.830.000		115.490.000			491.744.800				DLH	
		Pengawasan Pelaksanaan Kebijakan Bidang Lingkungan Hidup	Jumlah perusahaan yang diawasi	281	perusahaan	1.102.401.309	33	91.660.000	33	24.150.000	32	24.150.000	96,97	100,00	65	115.810.000	23,13	10,51		
		Pelaksanaan penilaian kota sehat/Adipura	Jumlah koordinasi yang dilakukan	60	bulan	4.181.200.955	0	-		-	0	-	target tidak diisi	target tidak diisi	0	-	0,00	0,00		
		Lomba kebersihan sekolah	Jumlah sekolah peserta lomba	50	sekolah	86.770.925	0	-			0	-	target tidak diisi	target tidak diisi	0	-	0,00	0,00		
		Monitoring dan evaluasi pelaksanaan dokumen AMDAL, UKL-UPL dan SPPL	Jumlah perusahaan yang memiliki dokumen AMDAL, UKL-UPL dan SPPL	17	dok	95.249.835	0	-			0	-	target tidak diisi	target tidak diisi	0	-	0,00	0,00		
		Peningkatan pembangunan IPAL UKM (DAK)	Jumlah IPAL UKM yang dibangun	2	lokasi	945.000.000	0	-			0	-	target tidak diisi	target tidak diisi	0	-	0,00	0,00		
		Kegiatan jambore Kalpataru	Peserta jambore kalpataru	800	pelajar	619.400.000	0	-			0	-	target tidak diisi	target tidak diisi	0	-	0,00	0,00		
		Kegiatan sosialisasi pengelolaan LH	Jumlah peserta sosialisasi pengelolaan LH	80	pelajar	89.163.690	0	-			0	-	target tidak diisi	target tidak diisi	0	-	0,00	0,00		
		Pos pengaduan dan penyelesaian kasus lingkungan	Pos pengaduan	3	kasus	205.061.915	0	-			0	-	target tidak diisi	target tidak diisi	0	-	0,00	0,00		
		Peningkatan dan pengembangan Laboratorium	Dokumen mutu dan sertifikat KAN serta alat - alat laboratorium yang sudah	3	dok	1.495.000.000	0	-			0	-	target tidak diisi	target tidak diisi	0	-	0,00	0,00		
		Pemantauan Kualitas Lingkungan	Jumlah sumber air yang dipantau	368	titik pantau	901.545.891	78	87.913.800	78	32.250.000	55	32.210.000	70,51	99,88	133	120.123.800	36,14	13,32		
		Peningkatan peran serta masyarakat dalam pengendalian lingkungan hidup	Jumlah peserta bimtek	200	org	281.249.480	40	39.472.000		-	0	-	target tidak diisi	target tidak diisi	40	39.472.000	20,00	14,03		
		Pengujian emisi/polusi udara akibat aktifitas industri	Jumlah titik pengujian terhadap emisi gas buang cerobong asap industri	71	titik	248.896.000	22	70.535.000	23	65.430.000	23	59.130.000	100,00	90,37	45	129.665.000	63,38	52,10		
		Sosialisasi tata cara perizinan lingkungan	Jumlah peserta yang mengikuti sosialisasi tata cara perizinan lingkungan	300	org	90.000.000	30	86.674.000		-	0	-	target tidak diisi	target tidak diisi	30	86.674.000	10,00	96,30		
		Identifikasi Kualitas Udara di Kabupaten Bangka Barat	Jumlah lokasi identifikasi	48	lokasi	400.000.000					0	-	target tidak diisi	target tidak diisi	0	-	0,00	0,00		
		Peningkatan peringkat kinerja perusahaan (proper) daerah	Tercapainya perusahaan dengan peringkat kinerja terbaik	5	dok	50.500.000					0	-	target tidak diisi	target tidak diisi	0	-	0,00	0,00		
Rata-rata capaian kinerja (%)													53,50	58,05			10,18	12,42		
Predikat kinerja													R	R			SR	SR		
		Program Perlindungan dan Konservasi Sumber Daya Alam	Jumlah kelembagaan konservasi sumber air	136	%	5.855.800.000		136.613.000	26%	86.407.500		78.182.500			214.795.500				DLH	

No	Kode	Urusan/Bidang Urusan Pemerintahan Daerah Dan Program/Kegiatan	Indikator Kinerja Program (outcome)/ Kegiatan (output)	Capaian Kinerja RPJMD pada Tahun 2021 (Akhir Periode RPJMD)		Realisasi Capaian Kinerja RPJMD s.d. RKPD Tahun Lalu (2017)		Target Kinerja dan Anggaran RKPD Tahun berjalan yang dievaluasi (2018)		Realisasi Capaian Kinerja dan Anggaran RKPD yang Dievaluasi (2018)		Tingkat Capaian Kinerja dan Realisasi Anggaran RKPD Tahun 2018 (%)		Realisasi Kinerja dan Anggaran RPJMD s/d Tahun 2018		Tingkat Capaian Kinerja & Realisasi Anggaran RPJMD s/d Tahun 2021 (%)		PD Penanggung jawab	
				K	Rp	K	Rp	K	Rp	K	Rp	K	Rp	K	Rp	K	Rp		
1	2	3	4	5		6		7		8		9 = 8 / 7 * 100%		10 = 6 + 8		11 = 10/5 * 100%		12	
			Pelestarian sumber air yang terjamin kelestariannya	75	%			5%											
		Inventarisasi Lahan Kritis untuk Produksi Biomasa					18.760.000	-	0	-	target tidak diisi	target tidak diisi	0	18.760.000	target tidak diisi	target tidak diisi			
		Konservasi sumber daya air dan pengendalian kerusakan sumber-sumber air	Lokasi konservasi sumber daya air	10	lokasi	1.635.400.000	0	-	0	-	target tidak diisi	target tidak diisi	0	-	0,00	0,00			
		Penyusunan DED (Detail Engineering Design) Penangkaran Penyu di Kab. Bangka Barat	Dokumen DED penangkaran penyu	1	dok	200.000.000	0	-	0	-	target tidak diisi	target tidak diisi	0	-	0,00	0,00			
		Penyusunan profil keanekaragaman hayati di Kab. Bangka Barat	Dokumen profil keanekaragaman hayati	5	dok	1.677.600.000	35.808.000	-	0	-	target tidak diisi	target tidak diisi	0	35.808.000	0,00	2,13			
		Inventarisasi Emisi Gas Rumah Kaca (GRK)	Dokumen emisi GRK	5	dok	131.000.000	1	13.570.000	1	8.125.000	100,00	100,00	2	21.695.000	40,00	16,56			
		Pantai dan Laut Lestari	Lokasi pembersih dan penanaman pesisir pantai	10	lokasi	1.031.000.000	1	68.475.000	2	78.282.500	2	70.057.500	100,00	89,49	3	138.532.500	30,00	13,44	
		Pengelolaan keanekaragaman hayati dan ekosistem (Master Plann Lahan Kehati)	Tersedianya master plann untuk lahan keanekaragaman hayati	1	dok	95.000.000			0	-	target tidak diisi	target tidak diisi	0	-	0,00	0,00			
		Pengembangan dan pemantapan kawasan konservasi laut, sumber perikanan dan keanekaragaman hayati laut (kajian kesesuaian lokasi untuk penangkaran penyu)	Terpeliharanya sumber keanekaragaman hayati laut	1	dok	200.000.000			0	-	target tidak diisi	target tidak diisi	0	-	0,00	0,00			
		Peningkatan peran serta masyarakat dalam perlindungan dan konservasi SDA	Jumlah masyarakat yang mengikuti pembinaan	120	org	885.800.000			0	-	target tidak diisi	target tidak diisi	0	-	0,00	0,00			
Rata-rata capaian kinerja (%)												100,00	94,75			7,78	3,57		
Predikat kinerja												ST	ST			SR	SR		
		Program Rehabilitasi dan Pemulihan Cadangan Sumber Daya Alam	Jumlah kelembagaan yang terbentuk untuk melakukan pemulihan lahan kritis (Diluar kawasan hutan dan diluar izin usaha perusahaan)	16	kelembagaan	6.250.000.000			100%	187.150.000	114.879.222			114.879.222				DLH	
		Inventarisasi Lahan Kritis untuk Produksi Biomasa	Adanya areal yang digunakan untuk budidaya perkebunan, pertanian dan hutan tanaman yang diverifikasi dan dievaluasi	3	dok	2.080.000.000			1	187.150.000	1	114.879.222	100,00	61,38	1	114.879.222	33,33	5,52	
		Pemulihan ekosistem pesisir dan laut	Lokasi pemulihan ekosistem pesisir dan laut	4	lokasi	2.000.000.000	0	-	0	-	target tidak diisi	target tidak diisi	0	-	0,00	0,00			
		Peningkatan peran serta masyarakat dalam rehabilitasi dan pemulihan cadangan SDA	Jumlah masyarakat yang sadan dan paham dalam rehabilitasi dan pemulihan cadangan SDA	60	org	170.000.000			0	-	target tidak diisi	target tidak diisi	0	-	0,00	0,00			
		Pemulihan Lahan Kritis untuk Produksi Biomassa	Lokasi pemulihan lahan kritis	6	kec	2.000.000.000			0	-	target tidak diisi	target tidak diisi	0	-	0,00	0,00			
Rata-rata capaian kinerja (%)												100,00	61,38			16,67	2,76		
Predikat kinerja												ST	R			SR	SR		

No	Kode	Urusan/Bidang Urusan Pemerintahan Daerah Dan Program/Kegiatan	Indikator Kinerja Program (outcome)/ Kegiatan (output)	Capaian Kinerja RPJMD pada Tahun 2021 (Akhir Periode RPJMD)		Realisasi Capaian Kinerja RPJMD s.d. RKPD Tahun Lalu (2017)		Target Kinerja dan Anggaran RKPD Tahun berjalan yang dievaluasi (2018)		Realisasi Capaian Kinerja dan Anggaran RKPD yang Dievaluasi (2018)		Tingkat Capaian Kinerja dan Realisasi Anggaran RKPD Tahun 2018 (%)		Realisasi Kinerja dan Anggaran RPJMD s/d Tahun 2018		Tingkat Capaian Kinerja & Realisasi Anggaran RPJMD s/d Tahun 2021 (%)		PD Penanggung jawab
				K	Rp	K	Rp	K	Rp	K	Rp	K	Rp	K	Rp	K	Rp	
1	2	3	4	5		6		7		8		9 = 8 / 7 * 100%		10 = 6 + 8		11 = 10/5 * 100%		12
				K	Rp	K	Rp	K	Rp	K	Rp	K	Rp	K	Rp	K	Rp	
		Program Peningkatan Kualitas dan Akses Informasi Sumber Daya Alam dan Lingkungan Hidup	Jumlah komunitas (CSO) / LSM yang ada atau terbentuk dan berperan aktif	50	3.173.000.000		226.691.200	2%	183.272.000		163.332.770				390.023.970			DLH
			Persentase jumlah desa/kelurahan yang mendapat edukasi dan promosi lingkungan hidup secara efektif dan direspon positif oleh masyarakat	29	%			20%										
			Persentase sekolah yang menerapkan pendidikan lingkungan kepada anak didik di lingkungan sekolah / luar sekolah	150	%			10%										
		Peningkatan Edukasi dan Komunikasi Masyarakat di Bidang Lingkungan Hidup	Jumlah sekolah yang mengikuti program adiwiyata	100	sekolah	736.000.000	24	79.360.000	18	58.100.000	18	58.100.000	100,00	100,00	42	137.460.000	42,00	18,68
		Pengembangan Data dan Informasi Lingkungan	Jumlah dokumen pengembangan data dan informasi lingkungan	6	dok	615.000.000	2	47.074.200	2	29.300.000	2	29.250.000	100,00	99,83	4	76.324.200	66,67	12,41
		Peningkatan akurasi alat laboratorium	Jumlah alat yang dikalibrasi	480	alat	605.000.000	30	100.257.000			0	-	target tidak diisi	target tidak diisi	30	100.257.000	6,25	16,57
		Operasional Laboratorium	Bahan - bahan operasional kantor	20	paket	590.000.000	0	-	5	95.872.000	5	75.982.770	100,00	79,25	5	75.982.770	25,00	12,88
		Renovasi ruangan laboratorium	Tersedianya ruang laboratorium yang aman sesuai standar	1	ruangan	60.000.000	0	-			0	-	target tidak diisi	target tidak diisi	0	-	0,00	0,00
		Penyusunan Laporan Analisis Data dan Informasi Lingkungan Hidup	Jumlah dokumen Informasi Kinerja Pengelolaan Lingkungan Hidup Daerah (IKPLH) yang tersusun	4	dok	567.000.000					0	-	target tidak diisi	target tidak diisi	0	-	0,00	0,00
												100,00	93,03			23,32	10,09	
				Predikat kinerja								ST	ST			SR	SR	
		Program Pengelolaan Ruang Terbuka Hijau	Persentase ruang terbuka hijau yang dikelola/ dikembangkan	12,5	persen	6.862.000.000		554.957.900	1,5%	367.276.000		325.497.000			880.454.900			DLH
		Penataan ruang terbuka hijau (RTH)	Meningkatnya jumlah tanaman di wilayah Kabupaten Bangka Barat	2000	bibit	1.612.000.000	4	213.150.000		-	0	-	target tidak diisi	target tidak diisi	4	213.150.000	0,20	13,22
		Pemeliharaan RTH	Pemeliharaan RTH	49,59	ha	3.770.000.000	9,92	341.807.900	9,92	367.276.000	5,435	325.497.000	54,79	88,62	15,355	667.304.900	30,96	17,70
		Pembebasan Lahan untuk Ruang Terbuka Hijau (RTH)	Luas lahan untuk RTH yang berhasil dibebaskan	1	ha	1.480.000.000					0	-	target tidak diisi	target tidak diisi	0	-	0,00	0,00
				Rata-rata capaian kinerja (%)								54,79	88,62			10,39	10,31	
				Predikat kinerja								R	T			SR	SR	
		Program Penyusunan Kebijakan Pengendalian Pencemaran dan Perusakan Lingkungan Hidup	Jumlah kebijakan terkait pengendalian pencemaran dan perusakan lingkungan hidup	40	kebijakan	332.160.000		75.157.000		2.575.000		2.525.000			77.682.000			DLH
		Peningkatan kapasitas sumber daya manusia pengelola lingkungan hidup	Meningkatnya kemampuan aparaturnya tentang pengelola lingkungan hidup	5	org	27.160.000	8	61.173.000	8	-	0	-	target tidak diisi		8	61.173.000	160,00	225,23

No	Kode	Urusan/Bidang Urusan Pemerintahan Daerah Dan Program/Kegiatan	Indikator Kinerja Program (outcome)/ Kegiatan (output)	Capaian Kinerja RPJMD pada Tahun 2021 (Akhir Periode RPJMD)		Realisasi Capaian Kinerja RPJMD s.d. RKPD Tahun Lalu (2017)		Target Kinerja dan Anggaran RKPD Tahun berjalan yang dievaluasi (2018)		Realisasi Capaian Kinerja dan Anggaran RKPD yang Dievaluasi (2018)		Tingkat Capaian Kinerja dan Realisasi Anggaran RKPD Tahun 2018 (%)		Realisasi Kinerja dan Anggaran RPJMD s/d Tahun 2018		Tingkat Capaian Kinerja & Realisasi Anggaran RPJMD s/d Tahun 2021 (%)		PD Penanggung jawab	
				K	Rp	K	Rp	K	Rp	K	Rp	K	Rp	K	Rp	K	Rp		
1	2	3	4	5		6		7		8		9 = 8 / 7 * 100%		10 = 6 + 8		11 = 10/5 * 100%		12	
				K	Rp	K	Rp	K	Rp	K	Rp	K	Rp	K	Rp	K	Rp		
		Penyusunan Kebijakan Pengendalian Pencemaran dan Perusakan Lingkungan Hidup	Dokumen kebijakan pengendalian pencemaran dan perusakan lingkungan hidup	10	regulasi	172.000.000	2	13.984.000	2	2.575.000	2	2.525.000	100,00	98,06	4	16.509.000	40,00	9,60	
		Penyusunan Kajian Daya Dukung dan Daya Tampung Lingkungan Hidup	Dokumen Daya Dukung dan Daya Tampung Lingkungan Hidup	1	dok	20.000.000					0	-	target tidak diisi	target tidak diisi	0	-	0,00	0,00	
		Penyusunan Rencana Perlindungan dan Pengelolaan Lingkungan Hidup (RPPLH)	Dokumen Rencana Perlindungan dan Pengelolaan Lingkungan Hidup (RPPLH)	1	dok	20.000.000					0	-	target tidak diisi	target tidak diisi	0	-	0,00	0,00	
		Penyusunan Kajian Lingkungan Hidup Strategis (KLHS)	Dokumen KLHS	2	dok	93.000.000					0	-	target tidak diisi	target tidak diisi	0	-	0,00	0,00	
Rata-rata capaian kinerja (%)											100,00	98,06			100,00	117,42			
Predikat kinerja											ST	ST			ST	ST			
JUMLAH ANGGARAN DAN REALISASI DARI SELURUH PROGRAM											8.024.917.500		7.111.139.603			14.412.853.283			
TOTAL RATA-RATA CAPAIAN KINERJA DAN ANGGARAN DARI SELURUH PROGRAM												90,60	86,59			27,04	26,37		
PREDIKAT KINERJA DARI SELURUH PROGRAM												ST	T			SR	SR		
8.250.367.500,00																			
ADMINISTRASI KEPENDUDUKAN DAN PENCATATAN SIPIL																			
		Program Pelayanan Administrasi Perkantoran	Persentase pemenuhan layanan administrasi perkantoran	500	%	4.865.000.000		1.308.241.751	100%	1.607.714.000					2.841.983.156			Disdukcapil	
		Penyediaan jasa surat menyurat	Pembayaran honorarium PHL	1020	OB	1.100.000.000	204	312.167.000	204	341.950.000	204	336.756.000	100,00	98,48	408	648.923.000	40,00	58,99	
		Penyediaan jasa komunikasi, sumber daya air dan listrik	Pembayaran biaya telepon, listrik dan internet	60	bulan	310.000.000	12	58.004.748	12	87.320.000	12	66.704.240	100,00	76,39	24	124.708.988	40,00	40,23	
		Penyediaan jasa peralatan dan perlengkapan kantor	Pembayaran honorarium PHL	300	OB	543.900.000	72	118.959.000	72	129.850.000	72	126.500.000	100,00	97,42	144	245.459.000	48,00	45,13	
		Penyediaan jasa keamanan kantor	Pembayaran honorarium PHL	60	OB	81.000.000	12	21.000.000	12	19.350.000	12	19.350.000	100,00	100,00	24	40.350.000	40,00	49,81	
		Penyediaan jasa pemeliharaan dan perizinan kendaraan dinas/operasional	Pembayaran honorarium PHL	120	OB	168.000.000	24	31.847.000	24	50.626.000	24	48.345.400	100,00	95,50	48	80.192.400	40,00	47,73	
			Pembayaran pajak kendaraan dinas/operasional	55	unit														
		Penyediaan jasa administrasi keuangan	Pembayaran honorarium PHL	1200	OB	943.145.000	240	395.350.000	240	435.000.000	240	414.650.000	100,00	95,32	480	810.000.000	40,00	85,88	
		Penyediaan jasa kebersihan kantor	Pembayaran honorarium PHL	120	OB	208.155.000	24	41.155.000	24	46.855.000	24	46.854.250	100,00	100,00	48	88.009.250	40,00	42,28	
		Penyediaan jasa perbaikan peralatan kerja	Pembayaran jasa perbaikan peralatan kerja	60	bulan	75.000.000	12	12.064.000	12	12.500.000	12	12.119.000	100,00	96,95	24	24.183.000	40,00	32,24	
		Penyediaan alat tulis kantor	Tersedianya alat tulis kantor	60	bulan	325.000.000	12	65.000.000	12	73.000.000	12	72.949.200	100,00	99,93	24	137.949.200	40,00	42,45	
		Penyediaan barang cetakan dan penggandaan	Tersedianya barang cetakan dan penggandaan kantor	60	bulan	74.000.000	12	20.000.000	12	14.485.000	12	14.480.500	100,00	99,97	24	34.480.500	40,00	46,60	
		Penyediaan komponen instalasi listrik/penerangan bangunan kantor	Tersedianya komponen instalasi listrik untuk penerangan bangunan kantor	60	bulan	33.000.000	12	10.000.000	12	10.000.000	12	9.999.100	100,00	99,99	24	19.999.100	40,00	60,60	
		Penyediaan peralatan rumah tangga	Tersedianya peralatan rumah tangga	60	bulan	11.800.000	12	2.800.000	12	2.778.000	12	2.778.000	100,00	100,00	24	5.578.000	40,00	47,27	
		Penyediaan bahan bacaan dan peraturan perundang-undangan	Tersedianya bahan bacaan dan perundang-undangan	60	bulan	17.000.000	12	5.000.000	12	5.000.000	12	3.960.000	100,00	79,20	24	8.960.000	40,00	52,71	
		Penyediaan makanan dan minuman	Tersedianya makanan dan minuman rapat dan kantor	60	bulan	102.000.000	12	20.000.000	12	45.000.000	12	24.461.000	100,00	54,36	24	44.461.000	40,00	43,59	

No	Kode	Urusan/Bidang Urusan Pemerintahan Daerah Dan Program/Kegiatan	Indikator Kinerja Program (outcome)/ Kegiatan (output)	Capaian Kinerja RPJMD pada Tahun 2021 (Akhir Periode RPJMD)		Realisasi Capaian Kinerja RPJMD s.d. RKPD Tahun Lalu (2017)		Target Kinerja dan Anggaran RKPD Tahun berjalan yang dievaluasi (2018)		Realisasi Capaian Kinerja dan Anggaran RKPD yang Dievaluasi (2018)		Tingkat Capaian Kinerja dan Realisasi Anggaran RKPD Tahun 2018 (%)		Realisasi Kinerja dan Anggaran RPJMD s/d Tahun 2018		Tingkat Capaian Kinerja & Realisasi Anggaran RPJMD s/d Tahun 2021 (%)		PD Penanggung jawab		
				K	Rp	K	Rp	K	Rp	K	Rp	K	Rp	K	Rp	K	Rp			
1	2	3	4	5		6		7		8		9 = 8 / 7 * 100%		10 = 6 + 8		11 = 10/5 * 100%		12		
				K	Rp	K	Rp	K	Rp	K	Rp	K	Rp	K	Rp	K	Rp			
		Rapat-rapat koordinasi dan konsultasi ke luar daerah	Terlaksananya rapat-rapat koordinasi dan konsultasi dalam dan luar daerah	60	bulan	873.000.000		12	194.895.003	12	334.000.000	12	333.834.715	100,00	99,95	24	528.729.718	40,00	60,56	
Rata-rata capaian kinerja (%)												100,00	92,90			40,53	50,41			
Predikat kinerja												ST	ST			SR	R			
		Program Peningkatan Sarana dan Prasarana Aparatur	Persentase sarana dan prasarana aparatur dalam kondisi baik	500	%	1.051.500.000		100.017.950	100%	335.589.000		222.340.600			322.358.550				Disudkcapil	
		Pengadaan pameran pembangunan	Tersedianya stand Pameran Pembangunan	5	stand	80.000.000		1	18.600.000	1	15.000.000	1	15.000.000	100,00	100,00	2	33.600.000	40,00	42,00	
		Pemeliharaan rutin/berkala gedung kantor	Terpeliharannya gedung kantor	20	gedung	85.000.000		4	19.993.500	1	20.000.000	1	20.000.000	100,00	100,00	5	39.993.500	25,00	47,05	
		Pemeliharaan rutin/berkala kendaraan dinas/operasional	Terpeliharannya kendaraan dinas/operasional	40	unit	291.378.000		12	61.424.450	12	56.189.000	9	35.241.600	75,00	62,72	21	96.666.050	52,50	33,18	
		pengadaan kendaraan dinas/operasional	Tersedianya kendaraan Dinas/Operasional	4	unit	272.321.000		0	-	0	-	0	-	target tidak diisi	target tidak diisi	0	-	0,00	0,00	
		Pemeliharaan rutin/berkala mebeleur	Terpeliharannya mebeleur kantor	6	unit	5.000.000		0	-	1	5.000.000	0	-	-	-	0	-	0,00	0,00	
		Pengadaan peralatan gedung kantor	Tersediannya Peralatan gedung kantor	4	jenis	102.701.000		0	-	1	189.400.000	1	152.099.000	100,00	80,31	1	152.099.000	25,00	148,10	
		Rehabilitasi sedang/berat gedung kantor	Terpeliharannya gedung kantor	3	gedung	145.000.000		0	-	1	50.000.000	0	-	-	-	0	-	0,00	0,00	
		Pengadaan perlengkapan gedung kantor	Tersediannya Perlengkapan gedung kantor	7	unit	57.600.000		0	-	0	-	0	-	target tidak diisi	target tidak diisi	0	-	0,00	0,00	
		Pemeliharaan rutin/berkala peralatan gedung kantor	Terpeliharannya Peralatan Gedung Kantor	4	jenis	12.500.000		0	-	0	-	0	-	target tidak diisi	target tidak diisi	0	-	0,00	0,00	
Rata-rata capaian kinerja (%)												62,50	57,17			15,83	30,04			
Predikat kinerja												R	R			SR	SR			
		Program Peningkatan Disiplin Aparatur	Optimalnya disiplin aparatur	500	%	147.500.000		33.200.000	100%	12.500.000		12.500.000			45.700.000				DUKCAPIL	
		Pengadaan pakaian khusus hari-hari tertentu	Jumlah pengadaan pakaian khusus hari-hari tertentu	194	stell	62.500.000		30	33.200.000	25	12.500.000	25	12.500.000	100,00	100,00	55	45.700.000	28,35	73,12	
		Pengadaan pakaian dinas beserta perlengkapannya	Jumlah pengadaan pakaian dinas beserta perlengkapannya	345	stell	85.000.000		0	-	0	-	0	-	target tidak diisi	target tidak diisi	0	-	0,00	0,00	
Rata-rata capaian kinerja (%)												100,00	100,00			14,18	36,56			
Predikat kinerja												ST	ST			SR	SR			
		Program Peningkatan Pengembangan Sistem Pelaporan Capaian Kinerja dan Keuangan	Status capaian kinerja keuangan	500	%	119.200.000		33.438.000	100%	14.000.000		14.000.000			47.438.000				Disudkcapil	
		Penyusunan laporan capaian kinerja dan ikhtisar realisasi kinerja SKPD	Jumlah dokumen tersusun	5	dokumen	17.028.700		1	2.000.000	1	2.000.000	1	2.000.000	100,00	100,00	2	4.000.000	40,00	23,49	
		Penyusunan pelaporan keuangan semesteran SKPD	Jumlah dokumen tersusun	10	dokumen	17.028.600		1	2.000.000	1	2.000.000	1	2.000.000	100,00	100,00	2	4.000.000	20,00	23,49	
		Penyusunan pelaporan prognosis realisasi anggaran SKPD	Jumlah dokumen tersusun	5	dokumen	17.028.600		1	2.000.000	1	2.000.000	1	2.000.000	100,00	100,00	2	4.000.000	40,00	23,49	
		penyusunan pelaporan keuangan akhir tahun SKPD	Jumlah dokumen tersusun	5	dokumen	17.028.200		1	21.438.000	1	2.000.000	1	2.000.000	100,00	100,00	2	23.438.000	40,00	137,64	
		penyusunan pelaporan LAKIP, LKPI, TAPKIN dan LPPD	Jumlah dokumen tersusun	20	dokumen	17.028.700		1	2.000.000	1	2.000.000	1	2.000.000	100,00	100,00	2	4.000.000	10,00	23,49	

No	Kode	Urusan/Bidang Urusan Pemerintahan Daerah Dan Program/Kegiatan	Indikator Kinerja Program (outcome)/ Kegiatan (output)	Capaian Kinerja RPJMD pada Tahun 2021 (Akhir Periode RPJMD)		Realisasi Capaian Kinerja RPJMD s.d. RKPD Tahun Lalu (2017)		Target Kinerja dan Anggaran RKPD Tahun berjalan yang dievaluasi (2018)		Realisasi Capaian Kinerja dan Anggaran RKPD yang Dievaluasi (2018)		Tingkat Capaian Kinerja dan Realisasi Anggaran RKPD Tahun 2018 (%)		Realisasi Kinerja dan Anggaran RPJMD s/d Tahun 2018		Tingkat Capaian Kinerja & Realisasi Anggaran RPJMD s/d Tahun 2021 (%)		PD Penanggung jawab	
				K	Rp	K	Rp	K	Rp	K	Rp	K	Rp	K	Rp	K	Rp		
1	2	3	4	5		6		7		8		9 = 8 / 7 * 100%		10 = 6 + 8		11 = 10/5 * 100%		12	
				K	Rp	K	Rp	K	Rp	K	Rp	K	Rp	K	Rp	K	Rp		
		Penyusunan Renstra, Renja, dan RKA	Jumlah dokumen tersusun	15	jenis	17.028.600		1	2.000.000	1	2.000.000	1	2.000.000	100,00	100,00	2	4.000.000	13,33	23,49
		Penyusunan DALEV Dokumen Perencanaan SKPD	Jumlah dokumen tersusun	15	jenis	17.028.600		1	2.000.000	1	2.000.000	1	2.000.000	100,00	100,00	2	4.000.000	13,33	23,49
				Rata-rata capaian kinerja (%)										100,00	100,00			25,24	39,80
				Predikat kinerja										ST	ST			SR	SR
		Program Penataan Administrasi Kependudukan	Indeks kepuasan layanan masyarakat terhadap pelayanan administrasi kependudukan	500	%	2.339.500.000			955.893.202	B	1.167.761.000		1.074.944.252			2.030.837.454			Disudkcapil
		Pengolahan dalam Penyusunan Laporan Informasi Kependudukan	Penyusunan Profil kependudukan dan Indeks Kepuasan Masyarakat setiap	10	Dokumen	75.480.000		2	19.300.000	2	17.144.000	2	17.144.000	100,00	100,00	4	36.444.000	40,00	48,28
		Peningkatan Pelayanan Publik dalam Bidang Kependudukan	Terlaksananya pelayanan dokumen kependudukan (KK dan KTP)	140000	Dokumen	107.123.000		30000	74.195.100	30000	26.823.000	30000	26.529.000	100,00	98,90	60000	100.724.100	42,86	94,03
		Pendataan penduduk pendatang	Terlaksananya pendataan penduduk pendatang yang non permanen	320	Kelurahan/ Desa	54.990.000		64	31.520.000	64	13.690.000	64	8.490.000	100,00	62,02	128	40.010.000	40,00	72,76
		Pemutakhiran data dan validasi data kependudukan	Terlaksananya pemutakhiran data dan validasi data kependudukan	330000	KK	159.000.000		65000	34.450.000	65000	69.360.000	3754	36.237.000	5,78	52,24	68754	70.687.000	20,83	44,46
		Sosialisasi penerbitan kartu identitas anak	Terlaksananya Sosialisasi Kartu Identitas Anak	210	Sekolah	96.250.000		65	37.116.402	65	23.250.000	65	21.809.000	100,00	93,80	130	58.925.402	61,90	61,22
		Penerbitan kartu identitas anak	Pelayanan penerbitan kartu identitas anak	159000	Kartu	84.850.000		1650	14.850.000	4000	141.325.000	4000	136.212.185	100,00	96,38	5650	151.062.185	3,55	178,03
		Penyelenggaraan Pelayanan Administrasi Kependudukan	Tersedianya bahan, blanko, formulir kependudukan dan pencatatan sipil dalam pencapaian target nasional	15	jenis	1.653.107.000		8	744.461.700	8	854.219.000	5	809.508.067	62,50	94,77	13	1.553.969.767	86,67	94,00
		Monitoring dan Evaluasi	Terpenuhinya Target Wajib KTP dan KK	60000	Orang	20.100.000		0	-	12000	4.800.000	12000	4.600.000	100,00	95,83	12000	4.600.000	20,00	22,89
		Penyusunan Peraturan Perundang-undangan (PERBUP / PERDA)	Tersusunnya perundang-undangan administrasi kependudukan	1	Perbub	300.000						0	-	target tidak diisi	target tidak diisi	0	-	0,00	0,00
		Penyediaan Informasi yang dapat diakses masyarakat	Penyediaan media Informasi kependudukan dan pencatatan sipil	12	Media	68.000.000		0	-	3	17.150.000	3	14.415.000	100,00	84,05	3	14.415.000	25,00	21,20
		Pelaksanaan Penyerasian Data	Harmonisasi data OPD untuk pengambilan keputusan	21	SKPD	20.300.000		0	-			0	-	target tidak diisi	target tidak diisi	0	-	0,00	0,00
				Rata-rata capaian kinerja (%)										85,36	86,44			30,98	57,90
				Predikat kinerja										T	T			SR	R
		Program Layanan Pencatatan Sipil	Akta Kematian yang diterbitkan	295	%	980.100.000			79.207.600	60%	89.990.000		84.094.000			163.301.600			Disudkcapil
			Cakupan Bayi Berakte Kelahiran	371	%					40%									
		Peningkatan pelayanan publik dalam bidang pencatatan sipil	Pelayanan dan penerbitan dokumen pencatatan sipil (Akte Kelahiran, Kematian, Perkawinan dll)	50000	Lembar	539.800.000		10000	62.037.600	10000	62.890.000	10000	58.280.000	100,00	92,67	20000	120.317.600	40,00	22,29

No	Kode	Urusan/Bidang Urusan Pemerintahan Daerah Dan Program/Kegiatan	Indikator Kinerja Program (outcome)/ Kegiatan (output)	Capaian Kinerja RPJMD pada Tahun 2021 (Akhir Periode RPJMD)		Realisasi Capaian Kinerja RPJMD s.d. RKPD Tahun Lalu (2017)		Target Kinerja dan Anggaran RKPD Tahun berjalan yang dievaluasi (2018)		Realisasi Capaian Kinerja dan Anggaran RKPD yang Dievaluasi (2018)		Tingkat Capaian Kinerja dan Realisasi Anggaran RKPD Tahun 2018 (%)		Realisasi Kinerja dan Anggaran RPJMD s/d Tahun 2018		Tingkat Capaian Kinerja & Realisasi Anggaran RPJMD s/d Tahun 2021 (%)		PD Penanggung jawab	
				K	Rp	K	Rp	K	Rp	K	Rp	K	Rp	K	Rp	K	Rp		
1	2	3	4	5		6		7		8		9 = 8 / 7 * 100%		10 = 6 + 8		11 = 10/5 * 100%		12	
		Sosialisasi Peningkatan Kepemilikan Akta Perkawinan	Terlaksananya sosialisasi terhadap pemuka agama non muslim	150	Orang	67.500.000	50	17.170.000	-	0	-	target tidak diisi	target tidak diisi	50	17.170.000	33,33	25,44		
		Bimtek kepemilikan akta kematian, kelahiran, pengakuan dan pengesahan anak	Jumlah orang yang mengikuti bimtek	320	Orang	288.000.000	0	-	64	27.100.000	64	25.814.000	100,00	95,25	64	25.814.000	20,00	8,96	
		Administrasi Pencatatan Sipil	Terlaksananya koordinasi lintas sektor dalam administrasi pencatatan sipil	120	Orang	84.800.000	0	-	-	0	-	target tidak diisi	target tidak diisi	0	-	0,00	0,00		
Rata-rata capaian kinerja (%)												100,00	93,96			23,33	14,17		
Predikat kinerja												ST	ST			SR	SR		
		Program Pemanfaatan Sistem Informasi Untuk Pengelolaan Administrasi Kependudukan	cakupan pelaksanaan dan pelayanan kependudukan dengan sistem informasi kependudukan	389	%	460.000.000		49.438.000	38%	32.571.000		27.285.000			76.723.000			Disudkcapil	
		Mou Penyusunan dan Pemanfaatan Data	Fasilitasi dan kerjasama pengawasan dan pemanfaatan data dengan pihak swasta, lembaga vertikal serta OPD terkait	31	Instansi	180.000.000	5	49.438.000	-	0	-	target tidak diisi	target tidak diisi	5	49.438.000	16,13	27,47		
		Pengembangan media informasi kependudukan dan pencatatan sipil	Penyediaan layanan media informasi teknologi untuk kependudukan dan pencatatan sipil	5	Media	220.000.000	0	-	1	32.571.000	1	27.285.000	100,00	83,77	1	27.285.000	20,00	12,40	
		Bimtek Aplikasi Administrasi Kependudukan	Terlaksananya bimtek aplikasi administrasi kependudukan	80	Orang	60.000.000	0	-	-	0	-	target tidak diisi	target tidak diisi	0	-	0,00	0,00		
Rata-rata capaian kinerja (%)												100,00	83,77			12,04	13,29		
Predikat kinerja												ST	T			SR	SR		
JUMLAH ANGGARAN DAN REALISASI DARI SELURUH PROGRAM										3.260.125.000	2.968.905.257			5.528.341.760					
TOTAL RATA-RATA CAPAIAN KINERJA DAN ANGGARAN DARI SELURUH PROGRAM												92,55	87,75			23,16	34,59		
PREDIKAT KINERJA DARI SELURUH PROGRAM												ST	T			SR	SR		
PEMBERDAYAAN MASYARAKAT DAN DESA																			
		Program Pendayagunaan TTT dan SDA	Desa yang memanfaatkan TTT	10	desa	1.237.760.000		42.817.300	2 jenis	-	-				42.817.300			Dinsos & Pemdes	
			TTT yang dimanfaatkan	10	jenis				2 desa										
		Pembentukan dan Bimtek Manajemen Kepengurusan Posyantek Desa	Terbentuknya dan meningkatnya kemampuan kepengurusan posyantek desa	150	orang	612.760.000	30	42.817.300,00		0	-	target tidak diisi	target tidak diisi	30	42.817.300	20,00	6,99		
		Pembinaan Posyantek	Keikutsertaan Gelar TTT di Tingkat Nasional	1	kegiatan	25.000.000	-	-		0	-	target tidak diisi	target tidak diisi	0	-	0,00	0,00		
		Gebyar dan Gelar Teknologi Tepat Guna (TTG)	Menambah wawasan dan pengetahuan pengurus posyantek	2	kegiatan	80.000.000	-	-		0	-	target tidak diisi	target tidak diisi	0	-	0,00	0,00		
		Workshop TTT dan SDA	Terlaksananya Gebyar TTT di Kabupaten Bangka Barat	2	kegiatan	80.000.000	-	-		0	-	target tidak diisi	target tidak diisi	0	-	0,00	0,00		
		Gebyar dan Seminar Teknologi Tepat Guna (TTG)	Terlaksananya Gebyar dan Seminar TTG	3	kegiatan	160.000.000	-	-		0	-	target tidak diisi	target tidak diisi	0	-	0,00	0,00		
		Gelar Teknologi Tepat Guna (TTG)	Terlaksananya Kegiatan Gelar TTG	3	kegiatan	160.000.000	-	-		0	-	target tidak diisi	target tidak diisi	0	-	0,00	0,00		
		Pembinaan dan Monev Posyantek	Pelaksanaan pembinaan posyantek	3	kegiatan	120.000.000	-	-		0	-	target tidak diisi	target tidak diisi	0	-	0,00	0,00		

No	Kode	Urusan/Bidang Urusan Pemerintahan Daerah Dan Program/Kegiatan	Indikator Kinerja Program (outcome)/ Kegiatan (output)	Capaian Kinerja RPJMD pada Tahun 2021 (Akhir Periode RPJMD)		Realisasi Capaian Kinerja RPJMD s.d. RKPD Tahun Lalu (2017)		Target Kinerja dan Anggaran RKPD Tahun berjalan yang dievaluasi (2018)		Realisasi Capaian Kinerja dan Anggaran RKPD yang Dievaluasi (2018)		Tingkat Capaian Kinerja dan Realisasi Anggaran RKPD Tahun 2018 (%)		Realisasi Kinerja dan Anggaran RPJMD s/d Tahun 2018		Tingkat Capaian Kinerja & Realisasi Anggaran RPJMD s/d Tahun 2021 (%)		PD Penanggung jawab			
				K	Rp	K	Rp	K	Rp	K	Rp	K	Rp	K	Rp	K	Rp				
1	2	3	4	5		6		7		8		9 = 8 / 7 * 100%		10 = 6 + 8		11 = 10/5 * 100%		12			
				K	Rp	K	Rp	K	Rp	K	Rp	K	Rp	K	Rp	K	Rp				
				Rata-rata capaian kinerja (%)												2,86	1,00				
				Predikat kinerja												SR	SR				
		Program Pengembangan Perekonomian Masyarakat Desa	Meningkatnya pengembangan lembaga ekonomi pedesaan	46	BUMDes	734.400.000		104.554.700	6 BUMDes	4.289.000		3.639.000			108.193.700			Dinsos & Pempdes			
		Pembinaan dan Pendampingan Pembentukan BUMDes	Jumlah BUMDes yang dimonev	33	desa	360.000.000	5	75.269.700	6	4.289.000	6	3.639.000	100,00	84,84	11	78.908.700	33,33	21,92			
		Monitoring dan Evaluasi BUMDes	Terlaksananya monev BUMDes	149	desa	240.000.000	9	29.285.000		-	0	-	target tidak diisi	target tidak diisi	9	29.285.000	6,04	12,20			
		Bimtek Keterampilan Manajemen BUMDes	Jumlah peserta bimtek Keterampilan Manajemen BUMDes	108	orang	134.400.000	0	-		-	0	-	target tidak diisi	target tidak diisi	0	-	0,00	0,00			
				Rata-rata capaian kinerja (%)												100,00	84,84		13,12	11,37	
				Predikat kinerja												ST	T		SR	SR	
		Program Peningkatan Partisipasi Masyarakat Dalam Membangun Desa	Keterlibatan unsur Masyarakat Dalam Membangun Desa	380	%	693.000.000		180.015.800		125.560.000		119.885.000			299.900.800			Dinsos & Pempdes			
		Peringatan Bulan Bhakti Gotong Royong Masyarakat (BBGRM)	Terselenggaranya BBGRM di 6 desa/ 2 kelurahan	30	desa/ 2 kelurahan	246.296.000	6	64.265.000	6	50.000.000	6	48.475.000	100,00	96,95	12	112.740.000	40,00	45,77			
		Lomba Desa Tingkat Kabupaten	Keterlibatan unsur masyarakat dalam membangun desa	30	desa 2 kelurahan	372.400.000	6	115.750.800	6	75.560.000	6	71.410.000	100,00	94,51	12	187.160.800	40,00	50,26			
		Pembinaan Penguatan Kelembagaan BKD/BKAD	Terbinanya kelembagaan	15	Kecamatan	74.304.000	0	-		-	0	-	target tidak diisi	target tidak diisi	0	-	0,00	0,00			
				Rata-rata capaian kinerja (%)												100,00	95,73		26,67	32,01	
				Predikat kinerja												ST	ST		SR	SR	
		Program Penataan Desa	Persentase Desa Swakarya	20	%	400.000.000		-		22.806.000		21.606.000			21.606.000			Dinsos & Pempdes			
		Sosialisasi Desa Swakarya	Persentase Desa Swakarya	36	desa	100.000.000	0	-		-	0	-	target tidak diisi	target tidak diisi	0	-	0,00	0,00			
		Monitoring dan Evaluasi Pemerintahan Desa	Jumlah desa yang mendapatkan fasilitasi sosialisasi desa swakarya	4	kali	100.000.000	0	-	4	22.806.000	4	21.606.000	100,00	94,74	4	21.606.000	100,00	21,61			
		Fasilitasi dan Pembentukan Desa Swakarya	Terlaksananya pembinaan dan monev posyantek, terlaksananya monev BUMDes, terlaksananya monev perencanaan pembangunan dan terlaksananya monev pengelolaan keuangan desa	36	desa	100.000.000	0	-		-	0	-	target tidak diisi	target tidak diisi	0	-	0,00	0,00			
		Pembinaan Desa Swakarya	Jumlah desa swakarya yang dimonitoring dan dievaluasi	24	desa	50.000.000	0	-		-	0	-	target tidak diisi	target tidak diisi	0	-	0,00	0,00			
		Sosialisasi dan Pelatihan Desa Online	Tersosialisasinya dan terlaksananya Desa Online	2	kegiatan	50.000.000		-		-	0	-	target tidak diisi	target tidak diisi	0	-	0,00	0,00			
				Rata-rata capaian kinerja (%)												100,00	94,74		20,00	4,32	
				Predikat kinerja												ST	ST		SR	SR	
		Program Peningkatan Kapasitas Kelembagaan Desa	Lembaga Desa yang aktif	200	%	2.974.590.000		421.104.900	30%	123.152.000		106.949.500			528.054.400			Dinsos & Pempdes			

No	Kode	Urusan/Bidang Urusan Pemerintahan Daerah Dan Program/Kegiatan	Indikator Kinerja Program (outcome)/ Kegiatan (output)	Capaian Kinerja RPJMD pada Tahun 2021 (Akhir Periode RPJMD)		Realisasi Capaian Kinerja RPJMD s.d. RKPD Tahun Lalu (2017)		Target Kinerja dan Anggaran RKPD Tahun berjalan yang dievaluasi (2018)		Realisasi Capaian Kinerja dan Anggaran RKPD yang Dievaluasi (2018)		Tingkat Capaian Kinerja dan Realisasi Anggaran RKPD Tahun 2018 (%)		Realisasi Kinerja dan Anggaran RPJMD s/d Tahun 2018		Tingkat Capaian Kinerja & Realisasi Anggaran RPJMD s/d Tahun 2021 (%)		PD Penanggung jawab	
				K	Rp	K	Rp	K	Rp	K	Rp	K	Rp	K	Rp	K	Rp		
1	2	3	4	5		6		7		8		9 = 8 / 7 * 100%		10 = 6 + 8		11 = 10/5 * 100%		12	
		Bimtek Kelembagaan Desa	Jumlah peserta Bimtek LPM	888	orang	1.240.000.000	192	168.340.000	192	117.623.000	192	103.414.500	100,00	87,92	384	271.754.500	43,24	21,92	
		Pembinaan Kelembagaan Desa dan UPK	Pembinaan Lembaga Desa/Kelurahan dan UPK Kecamatan	15	lembaga desa/kelur	775.000.000	3	71.515.000	3	5.529.000	3	3.535.000	100,00	63,94	6	75.050.000	40,00	9,68	
		Lomba PKK	Jumlah peserta lomba PKK	24	desa/2 kelurahan	484.000.000	6	113.600.000			0	-	target tidak diisi	target tidak diisi	6	113.600.000	25,00	23,47	
		Bimtek KPM	Jumlah peserta yang mengikuti bimtek	480	orang	475.590.000	120	67.649.900			0	-	target tidak diisi	target tidak diisi	120	67.649.900	25,00	14,22	
Rata-rata capaian kinerja (%)												100,00	75,93			33,31	17,32		
Predikat kinerja												ST	T			SR	SR		
		Program Pembinaan dan Fasilitasi Administrasi Pemerintahan Desa	Persentase penyelenggaraan desa dengan akuntabilitas baik	170	%	733.910.000		193.751.100	20%	255.804.000		234.318.600			428.069.700				Dinsos & Pempdes
		Pelatihan Manajemen Pemerintahan Desa	Jumlah peserta pelatihan perencanaan	5	kegiatan	214.110.000	2	65.110.000,00	2	39.016.000	2	37.692.000	100,00	96,61	4	102.802.000	80,00	48,01	
		Pemilihan dan Pelantikan Kepala Desa	Terlaksananya Pemilihan dan Pelantikan Kepala Desa/Pj. Kepala Desa	12	desa	169.400.000	2	10.170.000,00	5	211.063.000	5	192.101.600	100,00	91,02	7	202.271.600	58,33	119,40	
		Peresmian BPD	Peresmian BPD di Desa	30	kecamatan	65.400.000	6	5.937.000,00	6	5.725.000	6	4.525.000	100,00	79,04	12	10.462.000	40,00	16,00	
		Updating data profil desa/ SIDA	Pemukhtahiran Data Profil Desa/SIDAK	256	desa/kelurahan	125.000.000	60	30.875.000,00	-	0	-	-	target tidak diisi	target tidak diisi	60	30.875.000	23,44	24,70	
		Monitoring dan evaluasi perencanaan pembangunan desa	Pelaksanaan Move	240	desa	160.000.000	60	81.659.100,00	-	0	-	-	target tidak diisi	target tidak diisi	60	81.659.100	25,00	51,04	
Rata-rata capaian kinerja (%)												100,00	88,89			45,35	51,83		
Predikat kinerja												ST	T			SR	R		
		Program Pembinaan dan Peningkatan Pengelolaan Keuangan Desa	Persentase pelaporan keuangan desa tertib administrasi dan tepat waktu	350	%	2.903.580.000		327.396.493	50%	131.389.000		103.515.175			430.911.668				Dinsos & Pempdes
		Pelatihan Aparatur Pemerintahan Desa dalam Bidang Pengelolaan Keuangan Desa	Jumlah Peserta Pelatihan Pengelolaan Keuangan Desa	9	kali	1.032.550.000	2	117.340.000,00	1	42.789.000	1	39.884.000	100,00	93,21	3	157.224.000	33,33	15,23	
		Penyusunan dan Sosialisasi Pedoman Pengelolaan Keuangan Desa	Tersusunnya PerBup/Kep. Bup tentang Pengelolaan Keuangan dan Aset Desa	20	dokumen	153.570.000	5	28.530.000,00			0	-	target tidak diisi	target tidak diisi	5	28.530.000	25,00	18,58	
			Jumlah peserta sosialisasi	280	orang/6 Kecamatan														
		Asistensi Pelaksanaan Pengadaan Barang dan Jasa di Desa	Jumlah Pelaksanaan Asistensi Pengadaan Barang dan Jasa di Desa	240	desa	407.160.000	60	17.790.000,00			0	-	target tidak diisi	target tidak diisi	60	17.790.000	25,00	4,37	
		Asistensi Inventarisasi Aset Desa	Jumlah desa yang telah didampingi dalam proses inventarisasi aset desa	240	desa	268.710.000	60	78.136.493,00			0	-	target tidak diisi	target tidak diisi	60	78.136.493	25,00	29,08	
		Monitoring dan Evaluasi Pengelolaan Keuangan Desa	Jumlah desa yang telah dilaksanakan move pengelolaan keuangan desa	240	desa	271.590.000	60	85.600.000,00			0	-	target tidak diisi	target tidak diisi	60	85.600.000	25,00	31,52	
		Asistensi Keuangan Desa Berbasis Aplikasi	Terlaksananya asistensi keuangan desa berbasis aplikasi	120	desa	70.000.000					0	-	target tidak diisi	target tidak diisi	0	-	0,00	0,00	

No	Kode	Urusan/Bidang Urusan Pemerintahan Daerah Dan Program/Kegiatan	Indikator Kinerja Program (outcome)/ Kegiatan (output)	Capaian Kinerja RPJMD pada Tahun 2021 (Akhir Periode RPJMD)		Realisasi Capaian Kinerja RPJMD s.d. RKPD Tahun Lalu (2017)		Target Kinerja dan Anggaran RKPD Tahun berjalan yang dievaluasi (2018)		Realisasi Capaian Kinerja dan Anggaran RKPD yang Dievaluasi (2018)		Tingkat Capaian Kinerja dan Realisasi Anggaran RKPD Tahun 2018 (%)		Realisasi Kinerja dan Anggaran RPJMD s/d Tahun 2018		Tingkat Capaian Kinerja & Realisasi Anggaran RPJMD s/d Tahun 2021 (%)		PD Penanggung jawab	
				K	Rp	K	Rp	K	Rp	K	Rp	K	Rp	K	Rp	K	Rp		
1	2	3	4	5		6		7		8		9 = 8 / 7 * 100%		10 = 6 + 8		11 = 10/5 * 100%		12	
				K	Rp	K	Rp	K	Rp	K	Rp	K	Rp	K	Rp	K	Rp		
		Pemantauan dan Evaluasi Penggunaan Dana Desa	Terpantainya dan terevaluasinya penggunaan dana desa	120	desa	80.000.000				0	-	target tidak diisi	target tidak diisi	0	-	0,00	0,00		
		Peningkatan Kapasitas Usaha Ekonomi Masyarakat dalam Sistem Manajemen Integrasi	Terlaksananya peningkatan kapasitas Usaha Ekonomi Masyarakat dalam Sistem Manajemen Integrasi	120	desa	80.000.000				0	-	target tidak diisi	target tidak diisi	0	-	0,00	0,00		
		Sosialisasi Pengadaan Barang/Jasa di Desa	Tersosialisasinya pengadaan barang/jasa di desa	120	desa	80.000.000				0	-	target tidak diisi	target tidak diisi	0	-	0,00	0,00		
		Penataan Kewenangan Desa	Tertatannya kewenangan di desa	2	kegiatan	80.000.000				0	-	target tidak diisi	target tidak diisi	0	-	0,00	0,00		
		Perencanaan Pembangunan Kawasan Pedesaan	Terencananya pembangunan kawasan pedesaan	2	kegiatan	80.000.000				0	-	target tidak diisi	target tidak diisi	0	-	0,00	0,00		
		Penyusunan produk hukum urusan pemerintah desa	Terlaksananya Penyusunan Perbub tentang Pengadaan Barang Jasa	4	Dokumen	60.000.000		1	10.000.000	0	10.000.000	-	100,00	0	10.000.000	0,00	16,67		
		Bimtek urusan pemerintah desa	Terlaksananya BIMTEK Aplikasi SIPADES dan Mampu Mengajarkan Teknis Penggunaan Aplikasi SIPADES kepada Aparatur Pemerintah Desa di Wilayah masing-masing	68	orang	240.000.000		17	78.600.000	0	53.631.175	-	68,23	0	53.631.175	0,00	22,35		
			Terlaksananya BIMTEK Aplikasi SISKEUDES dan Mampu Mengajarkan Teknis Penggunaan Aplikasi SISKEUDES kepada Aparatur Pemerintah Desa di Wilayah masing-masing	68	orang					0	-	target tidak diisi	target tidak diisi	0	-	0,00	target tidak diisi		
Rata-rata capaian kinerja (%)												33,33	87,15			10,26	10,60		
Predikat kinerja												SR	T			SR	SR		
		Program Pendataan Desa Kab. Bangka Barat	Ketersediaan Data Profil dan Potensi Desa	2	dokumen	20.000.000		-	7.750.000		7.200.000				7.200.000			Dinsos & Pempdes	
		Updating Data Profil Desa/SIDAK	Terlaksananya updating data profil desa/SIDAK	60	desa	10.000.000		-	7.750.000	60	7.200.000	100,00	92,90	60	7.200.000	100,00	72,00		
		Pendataan Potensi Kelembagaan Desa	Terlaksananya pendataan potensi kelembagaan desa	60	desa	10.000.000				0	-	target tidak diisi	target tidak diisi	0	-	0,00	0,00		
Rata-rata capaian kinerja (%)												100,00	92,90			50,00	36,00		
Predikat kinerja												ST	ST			R	SR		
JUMLAH ANGGARAN DAN REALISASI DARI SELURUH PROGRAM										670.750.000	597.113.275			1.866.753.568					
TOTAL RATA-RATA CAPAIAN KINERJA DAN ANGGARAN DARI SELURUH PROGRAM										90,48	88,60			25,20	20,56				
PREDIKAT KINERJA DARI SELURUH PROGRAM										ST	T			SR	SR				
PENGENDALIAN PENDUDUK DAN KELUARGA BERENCANA																			
		Program Administrasi Perkantoran	Persentase pemenuhan layanan administrasi perkantoran	100	%	5.619.000.000		1.194.282.431	100%	1.874.679.500		1.832.198.926			3.026.481.357			Disdalduk, KB, PP & PA	
		Penyediaan jasa surat menyurat	Pembayaran honorarium PHL	552	ob	689.686.000		72	91.874.000	72	138.400.000	72	135.911.000	100,00	98,20	144	227.785.000	26,09	33,03

No	Kode	Urusan/Bidang Urusan Pemerintahan Daerah Dan Program/Kegiatan	Indikator Kinerja Program (outcome)/ Kegiatan (output)	Capaian Kinerja RPJMD pada Tahun 2021 (Akhir Periode RPJMD)		Realisasi Capaian Kinerja RPJMD s.d. RKPD Tahun Lalu (2017)		Target Kinerja dan Anggaran RKPD Tahun berjalan yang dievaluasi (2018)		Realisasi Capaian Kinerja dan Anggaran RKPD yang Dievaluasi (2018)		Tingkat Capaian Kinerja dan Realisasi Anggaran RKPD Tahun 2018 (%)		Realisasi Kinerja dan Anggaran RPJMD s/d Tahun 2018		Tingkat Capaian Kinerja & Realisasi Anggaran RPJMD s/d Tahun 2021 (%)		PD Penanggung jawab	
				K	Rp	K	Rp	K	Rp	K	Rp	K	Rp	K	Rp	K	Rp		
1	2	3	4	5		6		7		8		9 = 8 / 7 * 100%		10 = 6 + 8		11 = 10 / 5 * 100%		12	
				K	Rp	K	Rp	K	Rp	K	Rp	K	Rp	K	Rp	K	Rp		
		Penyediaan jasa komunikasi, sumber daya air dan listrik	Pembayaran jasa komunikasi, listrik dan internet	60	bulan	247.599.000	12	37.145.241	12	52.800.000	12	42.154.612	100,00	79,84	24	79.299.853	40,00	32,03	
		Penyediaan jasa keamanan kantor	pembayaran honorarium PHL	60	ob	89.495.000	12	18.000.000	12	20.550.000	12	20.150.000	100,00	98,05	24	38.150.000	40,00	42,63	
		Penyediaan jasa pemeliharaan dan perizinan kendaraan dinas/operasional	pembayaran honorarium PHL	180	ob	492.214.000	36	95.410.100	36	86.350.000	36	80.544.600	100,00	93,28	72	175.954.700	40,00	35,75	
			Tersedianya kendaraan dinas / operasional dan pembayaran honor supir	25	mobil														
			Tersedianya kendaraan dinas / operasional dan pembayaran honor supir	170	motor														
		Penyediaan jasa administrasi keuangan	Pembayaran honorarium PHL	780	ob	1.109.987.000	144	211.250.000	144	263.400.000	108	263.400.000	75,00	100,00	252	474.650.000	32,31	42,76	
			tersedianya administrasi keuangan	60	bulan														
		Penyediaan jasa kebersihan kantor	Pembayaran honorarium PHL	120	ob	246.103.000	24	61.223.000	24	48.703.500	24	48.703.500	100,00	100,00	48	109.926.500	40,00	44,67	
			terpeliharanya kebersihan kantor	60	bulan														
		Penyediaan jasa perbaikan peralatan kerja	Pembayaran Jasa Perbaikan Peralatan Kerja	60	bulan	18.192.000	12	300.000	12	3.091.000	0	-	-	-	12	300.000	20,00	1,65	
		Penyediaan alat tulis kantor	Tersedianya alat tulis kantor	60	bulan	155.365.000	12	49.512.000	12	100.000.000	12	100.000.000	100,00	100,00	24	149.512.000	40,00	96,23	
		Penyediaan barang cetakan dan penggandaan	Tersedianya barang cetakan dan penggandaan kantor	60	bulan	152.947.000	12	36.699.100	12	52.000.000	12	50.934.000	100,00	97,95	24	87.633.100	40,00	57,30	
		Penyediaan komponen instalasi listrik/penerangan bangunan kantor	Tersedianya komponen instalasi listrik/penerangan bangunan kantor	60	bulan	44.150.000	12	6.939.350	12	9.610.000	12	4.818.000	100,00	50,14	24	11.757.350	40,00	26,63	
		Penyediaan bahan bacaan dan peraturan perundang-undangan	Tersedianya bahan bacaan dan peraturan perundang-undangan	60	bulan	25.556.000	12	5.880.000	12	3.120.000	12	2.310.000	100,00	74,04	24	8.190.000	40,00	32,05	
		Penyediaan peralatan rumah tangga	Tersedianya peralatan rumah tangga	48	bulan	34.717.000			12	4.540.000	12	4.540.000	100,00	100,00	12	4.540.000	25,00	13,08	
		Penyediaan makanan dan minuman	Tersedianya makanan dan minuman	60	bulan	109.376.000	12	37.586.000	12	101.710.000	12	89.810.600	100,00	88,30	24	127.396.600	40,00	116,48	
		Rapat-rapat koordinasi dan konsultasi ke luar daerah	Terlaksananya rapat-rapat koordinasi dan konsultasi dalam dan luar daerah	60	bulan	888.700.000	12	245.163.640	12	699.555.000	12	698.072.614	100,00	99,79	24	943.236.254	40,00	106,14	
		Penyelenggaraan Pelayanan Penyuluhan KB di UPT	Pembayaran honorarium PHL	780	ob	1.314.913.000	156	297.300.000	156	290.850.000	156	290.850.000	100,00	100,00	312	588.150.000	40,00	44,73	
Rata-rata capaian kinerja (%)												91,67	85,31			38,81	51,80		
Predikat kinerja												ST	T			SR	R		
		Program Sarana dan Prasarana Aparatur	Persentase sarana dan prasarana aparatur dalam kondisi baik	100	%	2.835.000.000		311.268.664	100%	379.770.000		343.707.900			654.976.564			Disdalduk, KB, PP & PA	
		Pengadaan peralatan gedung kantor	Tersedianya Peralatan gedung kantor	6	jenis	45.221.000	1	17.051.664		-	0	-	target tidak diisi	target tidak diisi	1	17.051.664	16,67	37,71	
		Pengadaan mebeleur	Tersedianya mebeleur	4	jenis	24.455.000	1	24.000.000		-	0	-	target tidak diisi	target tidak diisi	1	24.000.000	25,00	98,14	
		Pengadaan pameran pembangunan	Tersedianya Stand Pameran Pembangunan	5	Stand	20.707.000	1	20.000.000	1	15.000.000	1	15.000.000	100,00	100,00	2	35.000.000	40,00	169,02	

No	Kode	Urusan/Bidang Urusan Pemerintahan Daerah Dan Program/Kegiatan	Indikator Kinerja Program (outcome)/ Kegiatan (output)	Capaian Kinerja RPJMD pada Tahun 2021 (Akhir Periode RPJMD)		Realisasi Capaian Kinerja RPJMD s.d. RKPD Tahun Lalu (2017)		Target Kinerja dan Anggaran RKPD Tahun berjalan yang dievaluasi (2018)		Realisasi Capaian Kinerja dan Anggaran RKPD yang Dievaluasi (2018)		Tingkat Capaian Kinerja dan Realisasi Anggaran RKPD Tahun 2018 (%)		Realisasi Kinerja dan Anggaran RPJMD s/d Tahun 2018		Tingkat Capaian Kinerja & Realisasi Anggaran RPJMD s/d Tahun 2021 (%)		PD Penanggung jawab	
				K	Rp	K	Rp	K	Rp	K	Rp	K	Rp	K	Rp	K	Rp		K
1	2	3	4	5		6		7		8		9 = 8 / 7 * 100%		10 = 6 + 8		11 = 10/5 * 100%		12	
				K	Rp	K	Rp	K	Rp	K	Rp	K	Rp	K	Rp	K	Rp		
		Pemeliharaan rutin/berkala gedung kantor	Terpeliharanya gedung kantor	5	jenis	32.031.000	1	19.970.000	1	35.000.000	1	34.850.000	100,00	99,57	2	54.820.000	40,00	171,15	
		Pemeliharaan rutin/berkala kendaraan dinas/operasional	Terpeliharanya kendaraan dinas/operasional	160	motor	470.190.000	32	216.237.000	32	285.750.000	32	252.112.900	100,00	88,23	64	468.349.900	40,00	99,61	
			Terpeliharanya kendaraan operasional	50	unit														
		Pemeliharaan rutin/berkala peralatan gedung kantor	Terlaksananya peralatan Gedung Kantor	30	unit	24.269.000	6	14.010.000	6	6.520.000	6	4.995.000	100,00	76,61	12	19.005.000	40,00	78,31	
		pengadaan Kendaraan dinas/operasional	Tersedianya Kendaraan Dinas/Operasional	16	unit	49.803.000	0	-			0	-	target tidak diisi	target tidak diisi	0	-	0,00	0,00	
		Pengadaan Perlengkapan Gedung Kantor UPT	6 (enam) Sumur	6	unit	40.282.000	0	-			0	-	target tidak diisi	target tidak diisi	0	-	0,00	0,00	
		Pengadaan perlengkapan gedung kantor	Tersedianya Perlengkapan gedung kantor	4	jenis	43.730.000	0	-	1	37.500.000	1	36.750.000	100,00	98,00	1	36.750.000	25,00	84,04	
		Pemeliharaan rutin/berkala perlengkapan gedung kantor	Terpeliharanya perlengkapan gedung kantor	2	jenis	9.467.000	0	-			0	-	target tidak diisi	target tidak diisi	0	-	0,00	0,00	
		Pengadaan sarana dan prasarana UPT	tersedianya sarana dan prasarana UPT	30	UPT	2.074.845.000	0	-			0	-	target tidak diisi	target tidak diisi	0	-	0,00	0,00	
Rata-rata capaian kinerja (%)												100,00	92,48			20,61	67,09		
Predikat kinerja												ST	ST			SR	S		
		Peningkatan Disiplin Aparatur	Optimalnya disiplin aparatur	100	%	243.500.000		74.900.000	100%	12.500.000		12.500.000				87.400.000			Disdalduk, KB, PP & PA
		Pengadaan pakaian dinas beserta perlengkapannya	Jumlah Pengadaan Pakaian Dinas Beserta Kelengkapannya	213	stel	91.515.000	71	39.000.000			0	-	target tidak diisi	target tidak diisi	71	39.000.000	33,33	42,62	
		Pengadaan pakaian khusus hari-hari tertentu	Jumlah Pengadaan Pakaian Khusus Hari-hari tertentu	125	stel	151.985.000	25	35.900.000	25	12.500.000	25	12.500.000	100,00	100,00	50	48.400.000	40,00	31,85	
Rata-rata capaian kinerja (%)												100,00	100,00			36,67	37,23		
Predikat kinerja												ST	ST			SR	SR		
		Program Peningkatan Kapasitas Sumber Daya Aparatur	Optimalisasi Sumber Daya Aparatur dalam bekerja	100	%	631.500.000		20.205.109	100%	8.560.000		8.060.000				28.265.109			Disdalduk, KB, PP & PA
		Penilaian Angka Kredit	terlaksananya penilaian angka kredit bagi penyuluh	60	bulan	173.000.000	12	20.205.109	12	8.560.000	12	8.060.000	100,00	94,16	24	28.265.109	40,00	16,34	
		Pembinaan Bagi PKB/PLKB	terlaksananya pembinaan PKB/PLKB	60	bulan	458.500.000					0	-	target tidak diisi	target tidak diisi	0	-	0,00	0,00	
Rata-rata capaian kinerja (%)												100,00	94,16			20,00	8,17		
Predikat kinerja												ST	ST			SR	SR		
		Program Peningkatan Pengembangan Sistem Pelaporan Capaian Kinerja dan Keuangan	Status capaian kinerja keuangan	100	%	120.900.000		36.547.000	100%	14.000.000		14.000.000				50.547.000			Disdalduk, KB, PP & PA
		Penyusunan laporan capaian kinerja dan ikhtisar realisasi kinerja SKPD	Jumlah Dokumen yang Tersusun	5	dokumen	17.275.000	2	2.000.000	2	2.000.000	2	2.000.000	100,00	100,00	4	4.000.000	80,00	23,15	
		Penyusunan pelaporan keuangan semesteran SKPD	Jumlah Dokumen yang Tersusun	10	dokumen	17.275.000	2	2.000.000	2	2.000.000	2	2.000.000	100,00	100,00	4	4.000.000	40,00	23,15	
		Penyusunan pelaporan prognosis realisasi anggaran SKPD	Jumlah Dokumen yang Tersusun	5	dokumen	17.270.000	1	2.000.000	1	2.000.000	1	2.000.000	100,00	100,00	2	4.000.000	40,00	23,16	
		penyusunan pelaporan keuangan akhir tahun SKPD	Jumlah Dokumen yang Tersusun	5	dokumen	17.270.000	1	24.547.000	1	2.000.000	1	2.000.000	100,00	100,00	2	26.547.000	40,00	153,72	
		penyusunan pelaporan LAKIP, LKPJ, TAPKIN dan LPPD	Jumlah Dokumen yang Tersusun	20	dokumen	17.270.000	2	2.000.000	2	2.000.000	2	2.000.000	100,00	100,00	4	4.000.000	20,00	23,16	

No	Kode	Urusan/Bidang Urusan Pemerintahan Daerah Dan Program/Kegiatan	Indikator Kinerja Program (outcome)/ Kegiatan (output)	Capaian Kinerja RPJMD pada Tahun 2021 (Akhir Periode RPJMD)		Realisasi Capaian Kinerja RPJMD s.d. RKPD Tahun Lalu (2017)		Target Kinerja dan Anggaran RKPD Tahun berjalan yang dievaluasi (2018)		Realisasi Capaian Kinerja dan Anggaran RKPD yang Dievaluasi (2018)		Tingkat Capaian Kinerja dan Realisasi Anggaran RKPD Tahun 2018 (%)		Realisasi Kinerja dan Anggaran RPJMD s/d Tahun 2018		Tingkat Capaian Kinerja & Realisasi Anggaran RPJMD s/d Tahun 2021 (%)		PD Penanggung jawab	
				K	Rp	K	Rp	K	Rp	K	Rp	K	Rp	K	Rp	K	Rp		K
1	2	3	4	5		6		7		8		9 = 8 / 7 * 100%		10 = 6 + 8		11 = 10/5 * 100%		12	
				K	Rp	K	Rp	K	Rp	K	Rp	K	Rp	K	Rp	K	Rp		
		Penyusunan Renstra, Renja, dan RKA	Jumlah Dokumen yang Tersusun	15	dokumen	17.270.000	4	2.000.000	4	2.000.000	4	2.000.000	100,00	100,00	8	4.000.000	53,33	23,16	
		Penyusunan DALEV Dokumen Perencanaan SKPD	Jumlah Dokumen yang Tersusun	15	dokumen	17.270.000	4	2.000.000	4	2.000.000	4	2.000.000	100,00	100,00	8	4.000.000	53,33	23,16	
				Rata-rata capaian kinerja (%)								100,00	100,00				46,67	41,81	
				Predikat kinerja								ST	ST				SR	SR	
		Program Pengendalian Penduduk	Pertumbuhan Penduduk	2	%	145.000.000		111.930.000	2%	-		-				111.930.000			Disdalduk, KB, PP & PA
		Perencanaan Pengendalian Kependudukan	Tersedianya Dokumen Perencanaan Pengendalian Kependudukan	1	dokumen	47.131.000	1	27.150.000			0	-	target tidak diisi	target tidak diisi	1	27.150.000	100,00	57,61	
		Sosialisasi Pendidikan Kependudukan	terlaksananya sosialisasi kependudukan di sekolah	12	sekolah	46.359.000	12	44.880.000			0	-	target tidak diisi	target tidak diisi	12	44.880.000	100,00	96,81	
		Analisis Dampak Kependudukan	Tersedianya dokumen analisis dampak kependudukan	1	dokumen	51.510.000	1	39.900.000			0	-	target tidak diisi	target tidak diisi	1	39.900.000	100,00	77,46	
				Rata-rata capaian kinerja (%)								-	-				100,00	77,29	
				Predikat kinerja								SR	SR				ST	T	
		Program Keluarga Berencana	Angka Kelahiran total (TFR) per WUS 15-49 tahun	13,02	%	2.050.709.992		245.746.600	2,7	66.202.000		64.202.000				309.948.600			Disdalduk, KB, PP & PA
			Persentase kebutuhan ber-KB yang tidak terpenuhi (unmet need)	30,86	%				10,60%										
		Peningkatan Perlindungan Hak Reproduksi Individu	Terlaksananya sosialisasi Perlindungan Hak Reproduksi Individu	24	kecamatan	282.414.000	0	-			0	-	target tidak diisi	target tidak diisi	0	-	0,00	0,00	
		Pembinaan Keluarga Berencana (HARGANAS)	Terlaksananya Pembinaan Keluarga Berencana melalui Cabang yang diperlombakan	25	Lomba	247.198.000	14	220.606.600			0	-	target tidak diisi	target tidak diisi	14	220.606.600	56,00	89,24	
		Koordinasi Pengelolaan Program KB	penyusunan kebijakan pengelolaan program KB	60	orang	27.278.000	120	25.140.000			0	-	target tidak diisi	target tidak diisi	120	25.140.000	200,00	92,16	
		Penyediaan Pelayanan KB dan Alat Kontrasepsi bagi Keluarga Miskin	Terlaksananya pelayanan KB dan TKBK Muyan dalam rangka moment-moment tertentu		moment		0	-	3	66.202.000	3	64.202.000	100,00	96,98	3	64.202.000	target tidak diisi	target tidak diisi	
		Pengelolaan Program KB	Penyusunan Komitmen pengelolaan program KB berdasarkan hasil Rakernas dan Rakerda. (Rakomis)	4	kali	128.160.000	0	-			0	-	target tidak diisi	target tidak diisi	0	-	0,00	0,00	
		Pembinaan PUS dan Kesertaan ber-KB	Terlaksananya fasilitasi dan penghargaan bagi peserta KB lestari dan penggerak KB	12	bulan	147.760.000	0	-			0	-	target tidak diisi	target tidak diisi	0	-	0,00	0,00	
		Penyediaan Insentif PPKBD dan Sub PPKBD	Tersedianya insentif PPKBD dan Sub PPKBD	591	sub ppkbd	563.199.992					0	-	target tidak diisi	target tidak diisi	0	-	0,00	0,00	
		Penyediaan Pelayanan KB dan Alat Kontrasepsi	Terlaksananya Pelayanan KB dan TKBK Muyan Dalam Rangka Momen-momen Tertentu	24	kecamatan	654.700.000					0	-	target tidak diisi	target tidak diisi	0	-	0,00	0,00	
				Rata-rata capaian kinerja (%)								100,00	96,98				36,57	25,92	
				Predikat kinerja								ST	ST				SR	SR	

No	Kode	Urusan/Bidang Urusan Pemerintahan Daerah Dan Program/Kegiatan	Indikator Kinerja Program (outcome)/ Kegiatan (output)	Capaian Kinerja RPJMD pada Tahun 2021 (Akhir Periode RPJMD)		Realisasi Capaian Kinerja RPJMD s.d. RKPD Tahun Lalu (2017)		Target Kinerja dan Anggaran RKPD Tahun berjalan yang dievaluasi (2018)		Realisasi Capaian Kinerja dan Anggaran RKPD yang Dievaluasi (2018)		Tingkat Capaian Kinerja dan Realisasi Anggaran RKPD Tahun 2018 (%)		Realisasi Kinerja dan Anggaran RPJMD s/d Tahun 2018		Tingkat Capaian Kinerja & Realisasi Anggaran RPJMD s/d Tahun 2021 (%)		PD Penanggung jawab
				K	Rp	K	Rp	K	Rp	K	Rp	K	Rp	K	Rp	K	Rp	
1	2	3	4	5		6		7		8		9 = 8 / 7 * 100%		10 = 6 + 8		11 = 10 / 5 * 100%		12
		Program Kesehatan Reproduksi Remaja	Angka Kelahiran Pada Remaja Usia 15-19 Tahun (ASFR 15-19 tahun)	222	per 1000 kelahiran	619.059.242	81.662.000	46 per 1000 Kelahiran	43.063.000	42.463.000				124.125.000				Disdalduk, KB, PP & PA
		Advokasi dan KIE tentang Kesehatan Reproduksi Remaja (KRR)	Terlaksananya Pertemuan Kepala Sekolah/ Organisasi/ PKB/ PLKB untuk menguatkan dukungan dalam rangka membangkitkan kembali semangat pengembangan PIK-Remaja	42	Kel	74.171.200	15.385.000	14	17.752.000,00	14	17.152.000	100,00	96,62	28	32.537.000	66,67	43,87	
		Forum Pelayanan KRR bagi kelompok Remaja dan Kelompok sebaya diluar Sekolah	Jumlah PIK/KRR (PIK P/M) baru	200	orang	83.776.020	19.960.000	50	19.960.000	0	-	target tidak diisi	target tidak diisi	50	19.960.000	25,00	23,83	
		Lomba promosi dan konseling kesehatan reproduksi	terlaksananya lomba promosi dan konseling kesehatan reproduksi	24	kel	169.868.000	46.317.000	3	46.317.000	0	-	target tidak diisi	target tidak diisi	3	46.317.000	12,50	27,27	
		Revitalisasi dan Pengembangan PIK-Remaja	Terlaksananya Pertemuan Kepala Sekolah/Organisasi /PKB/PLKB untuk menguatkan dukungan dalam rangka membangkitkan kembali semangat pengembangan PIK-Remaja	12	sekolah	10.000.000	-	0	-	0	-	target tidak diisi	target tidak diisi	0	-	0,00	0,00	
		Sosialisasi Tegar Remaja/PIK - Remaja	Terlaksananya sosialisasi PIK Remaja ke sekolah-sekolah dan ormas oleh pengelola program dan petugas KB	12	sekolah	13.489.022	-	0	-	0	-	target tidak diisi	target tidak diisi	0	-	0,00	0,00	
		Orientasi pengurus / pengelola PIK Remaja	Terlaksananya sosialisasi pertemuan organisasi bagi pengurus dan pembina PIK Remaja serta petugas KB	24	sekolah	117.105.000	-	1	10.000.000,00	1	10.000.000	100,00	100,00	1	10.000.000	4,17	8,54	
		Jambore PIK- Remaja	Terlaksananya lomba antar PIK-Remaja	144	peserta	140.650.000	-	36	15.311.000,00	36	15.311.000	100,00	100,00	36	15.311.000	25,00	10,89	
		Penyediaan Sarana / Prasarana PIK- Remaja	Terlaksananya pemenuhan bantuan sarana/prasarana penunjang kegiatan PIK-Remaja	12	sekolah	10.000.000	-	0	-	0	-	target tidak diisi	target tidak diisi	0	-	0,00	0,00	
Rata-rata capaian kinerja (%)												100,00	98,87			16,67	14,30	
Predikat kinerja												ST	ST			SR	SR	
		Program Layanan Kontrasepsi	Angka persentase pemakaian kontrasepsi (CPR) suatu cara (all methods) mendapatkan jaminan ketersediaan alat dan obat kontrasepsi (alokan)	328	%	2.193.087.275	152.838.000	65,2 (all methods)	186.810.000	176.070.750				328.908.750				Disdalduk, KB, PP & PA
			Persentase kehamilan yang tidak diinginkan dari WUS 15-49 tahun	51,12	%			11,33%										
		Penyediaan Pelayanan KB dan Alat Kontrasepsi bagi Keluarga Miskin	Terlaksananya pelayanan KB dan TKBK Muyan dalam rangka moment-moment tertentu	2500	orang	197.313.000	106.195.000	5078	106.195.000	-	0	target tidak diisi	target tidak diisi	5078	106.195.000	203,12	53,82	

No	Kode	Urusan/Bidang Urusan Pemerintahan Daerah Dan Program/Kegiatan	Indikator Kinerja Program (outcome)/ Kegiatan (output)	Capaian Kinerja RPJMD pada Tahun 2021 (Akhir Periode RPJMD)			Realisasi Capaian Kinerja RPJMD s.d. RKPD Tahun Lalu (2017)		Target Kinerja dan Anggaran RKPD Tahun berjalan yang dievaluasi (2018)		Realisasi Capaian Kinerja dan Anggaran RKPD yang Dievaluasi (2018)		Tingkat Capaian Kinerja dan Realisasi Anggaran RKPD Tahun 2018 (%)		Realisasi Kinerja dan Anggaran RPJMD s/d Tahun 2018		Tingkat Capaian Kinerja & Realisasi Anggaran RPJMD s/d Tahun 2021 (%)		PD Penanggung jawab
				K	Rp		K	Rp	K	Rp	K	Rp	K	Rp	K	Rp	K	Rp	
1	2	3	4	5			6		7		8		9 = 8 / 7 * 100%		10 = 6 + 8		11 = 10/5 * 100%		12
		Pelayanan KB Medis Operasi	Tersedianya biaya dukungan KIE/Penggerakan dan klaim pelayanan KB	30	MOW	162.937.000	14	46.643.000	-	0	-	target tidak diisi	target tidak diisi	14	46.643.000	46,67	28,63		
		Pelayanan Pemasangan Kontrasepsi KB	Tersedianya biaya dukungan KIE/Penggerakan dan klaim pelayanan KB	48	bulan	370.659.000	0	-	-	0	-	target tidak diisi	target tidak diisi	0	-	0,00	0,00		
		Pelayanan Kontrasepsi Mantap (MOW/MOP)	Terlaksananya Pelayanan MOW/MOP serta operasional pendukung	80	mow dan mop	340.909.000	0	-	20	53.170.000,00	20	42.630.750	100,00	80,18	20	42.630.750	25,00	12,51	
		Pelayanan Kesertaan masyarakat dan stakeholder dalam program KKB	Terlaksananya seremonial kegiatan kerjasama dengan pihak organisasi masyarakat seperti IBI, TNI, PKK, BHAYANGKARI, DWP, GOW, dll	12	moment	398.364.000	0	-	-	0	-	target tidak diisi	target tidak diisi	0	-	0,00	0,00		
		Pendampingan Pelayanan KB di Kampung KB	Terlaksananya Pelayanan KB di Kampung KB	36	bulan	309.000.000	0	-	-	0	-	target tidak diisi	target tidak diisi	0	-	0,00	0,00		
		Pengembangan Kelompok Masyarakat Peduli KB	Tersedianya dukungan operasional dan isentif PPKBD/Sub PPKBD	24	bulan	165.068.000			12	133.640.000,00	12	133.440.000	100,00	99,85	12	133.440.000	50,00	80,84	
		Pembinaan Kelompok Masyarakat Peduli KB	Tersedianya dukungan kepada kelompok masyarakat peduli KB	192	PPKBD	248.837.275				0	-	target tidak diisi	target tidak diisi	0	-	0,00	0,00		
Rata-rata capaian kinerja (%)												100,00	90,01			40,60	21,97		
Predikat kinerja												ST	ST			SR	SR		
		Program Data dan Informasi	Cakupan Perangkat Daerah yang memiliki keakuratan data dan informasi	100	%	140.000.000		137.764.000	100%	-	-				137.764.000			Disdalduk, KB, PP & PA	
		Pendataan dan Pemutakhiran Data Keluarga	Terlaksananya Pendataan dan Pemutakhiran data keluarga	1	dokumen	140.000.000	1	137.764.000		0	-	target tidak diisi	target tidak diisi	1	137.764.000	100,00	98,40		
Rata-rata capaian kinerja (%)												-	-			100,00	98,40		
Predikat kinerja												SR	SR			ST	ST		
		Program Advokasi dan Pergerakan Institusi Masyarakat	Cakupan Peserta KB baru	80	%	257.040.000		225.205.000	80%	80.240.000		79.110.000			304.315.000			Disdalduk, KB, PP & PA	
		Pelayanan KIE (Komunikasi, Informasi dan Edukasi)	Terpublikasinya pelayanan KIE melalui media	6	kecamatan	113.802.000	6	83.165.000	6	63.230.000,00	6	62.950.000	100,00	99,56	12	146.115.000	200,00	128,39	
		Pembinaan Kelompok Masyarakat Peduli KB	Tersedianya dukungan operasional kepada PPKBD/Sub PPKBD	191	Sub PPKBD	143.238.000	12	142.040.000		0	-	target tidak diisi	target tidak diisi	12	142.040.000	6,28	99,16		
		Pelaksanaan pusat pelayanan keluarga sejahtera (PPKS)	Adanya operasional PPKS di kecamatan				0	-	12	17.010.000,00	12	16.160.000	100,00	95,00	12	16.160.000	target tidak diisi	target tidak diisi	
Rata-rata capaian kinerja (%)												100,00	97,28			68,76	75,85		
Predikat kinerja												ST	ST			S	T		
		Program penyerasian kebijakan pembangunan kependudukan	Laju Pertumbuhan Penduduk (LPP)	10,81	%	745.000.000		-	80%	14.419.000		13.719.000			13.719.000			Disdalduk, KB, PP & PA	
		Perencanaan Pengendalian Penduduk	Tersedianya Dokumen Perencanaan Pengendalian Penduduk	1	dokumen	50.000.000	0	-		0	-	target tidak diisi	target tidak diisi	0	-	0,00	0,00		
		Analisis Dampak Kependudukan	Tersedianya dokumen Analisis Dampak Kependudukan	1	buku	50.000.000	0	-		0	-	target tidak diisi	target tidak diisi	0	-	0,00	0,00		

No	Kode	Urusan/Bidang Urusan Pemerintahan Daerah Dan Program/Kegiatan	Indikator Kinerja Program (outcome)/ Kegiatan (output)	Capaian Kinerja RPJMD pada Tahun 2021 (Akhir Periode RPJMD)			Realisasi Capaian Kinerja RPJMD s.d. RKPD Tahun Lalu (2017)		Target Kinerja dan Anggaran RKPD Tahun berjalan yang dievaluasi (2018)		Realisasi Capaian Kinerja dan Anggaran RKPD yang Dievaluasi (2018)		Tingkat Capaian Kinerja dan Realisasi Anggaran RKPD Tahun 2018 (%)		Realisasi Kinerja dan Anggaran RPJMD s/d Tahun 2018		Tingkat Capaian Kinerja & Realisasi Anggaran RPJMD s/d Tahun 2021 (%)		PD Penanggung jawab
				K	Rp		K	Rp	K	Rp	K	Rp	K	Rp	K	Rp	K	Rp	
1	2	3	4	5			6		7		8		9 = 8 / 7 * 100%		10 = 6 + 8		11 = 10 / 5 * 100%		12
				K	Rp		K	Rp	K	Rp	K	Rp	K	Rp	K	Rp	K	Rp	
		Sosialisasi Pendidikan Kependudukan	pelaksanaan sosialisasi kependudukan di sekolah	12	sekolah	45.000.000	0	-			0	-	target tidak diisi	target tidak diisi	0	-	0,00	0,00	
		Pendampingan Penyusunan Dasar Hukum Kebijakan Pengendalian Penduduk	Tersedianya Perda/Perbup Tentang Kebijakan Pengendalian Kependudukan.	2	raperda	55.910.000	0	-			0	-	target tidak diisi	target tidak diisi	0	-	0,00	0,00	
		Penyusunan Analisis Parameter dan Profil Penduduk Kewilayahan	Tersedianya data parameter Kependudukan dan profil Penduduk Kewilayahan	4	dokumen	163.045.000	0	-	1	14.419.000,00	1	13.719.000	100,00	95,15	1	13.719.000	25,00	8,41	
		Sosialisasi dan Diseminasi Kebijakan dan Strategi Pengendalian Penduduk	Terlaksananya sosialisasi Kebijakan dan Strategi pengendalian penduduk	36	sekolah	104.000.000	0	-			0	-	target tidak diisi	target tidak diisi	0	-	0,00	0,00	
		Pertemuan dan Fasilitasi Koalisi Kependudukan Tingkat Kabupaten	Terbentuknya koalisi kependudukan tingkat Kabupaten Bangka Barat	200	peserta	154.395.000	0	-			0	-	target tidak diisi	target tidak diisi	0	-	0,00	0,00	
		Diseminasi Pendidikan Kependudukan kepada masyarakat melalui Media, Lomba dan Alat Peraga	Terlaksananya desiminasi pendidikan kependudukan melalui media, lomba dan alat peraga	39	kelompok	58.650.000	0	-			0	-	target tidak diisi	target tidak diisi	0	-	0,00	0,00	
		Sosialisasi Kebijakan Dampak Kependudukan Kewilayahan	terlaksananya pertemuan antar stakeholder untuk mensosialisasikan dampak kependudukan dengan pihak-pihak terkait	200	peserta	64.000.000	0	-			0	-	target tidak diisi	target tidak diisi	0	-	0,00	0,00	
Rata-rata capaian kinerja (%)												100,00	95,15			2,78	0,93		
Predikat kinerja												ST	ST			SR	SR		
		Program Ketahanan dan Pemberdayaan Keluarga	Cakupan Keluarga Sejahtera lebih dari Tingkat III	445	%	1.916.640.000		47.325.000	87%	332.491.000		324.386.000			371.711.000				Disdalduk, KB, PP & PA
		Pembinaan Pemberdayaan UPPKS	Tersedianya dukungan Kegiatan UPPKS	21	uppks	40.240.000	22	23.600.000			0	-	target tidak diisi	target tidak diisi	22	23.600.000	104,76	58,65	
		Pengembangan BKB / Posyandu / PAUD / Holistic integratif	Terlaksananya Pengembangan BKB/Posyandu /PAUD Holistic integratif	12	bulan	20.000.000	12	23.725.000			0	-	target tidak diisi	target tidak diisi	12	23.725.000	100,00	118,63	
		Pembinaan Kelompok Bina Keluarga	Tersedianya dukungan kegiatan Bina Keluarga (Balita, Remaja, Lansia)	294	poktan	215.500.000	0	-	72	28.507.000,00	72	28.507.000	100,00	100,00	72	28.507.000	24,49	13,23	
		Pembinaan Kelompok UPPKS	Tersedianya dukungan Kegiatan UPPKS	112	uppks	121.750.000		-	22	14.649.000	22	14.649.000	100,00	100,00	22	14.649.000	19,64	12,03	
		Pengembangan Kelompok BKB Holistic Integratif	Tersedianya pengembangan operasional Kelompok BKB HI	44	BKB HI	136.300.000		-	1	21.867.000	1	21.867.000	100,00	100,00	1	21.867.000	2,27	16,04	
		Orientasi Pengelola Tribina dan Kelompok Kegiatan	Terlaksananya orientasi bagi pengelola dan pengurus Tribina dan UPPKS	288	orang	121.700.000	0	-			0	-	target tidak diisi	target tidak diisi	0	-	0,00	0,00	
		Orientasi Petugas KB dan Kader PPKBD/SUB PPKBD	Terlaksananya orientasi bagi kader KB sekaligus Jambore Kader Tk. Kabupaten	292	orang	175.424.000	0	-	64	21.848.000,00	64	21.848.000	100,00	100,00	64	21.848.000	21,92	12,45	

No	Kode	Urusan/Bidang Urusan Pemerintahan Daerah Dan Program/Kegiatan	Indikator Kinerja Program (outcome)/ Kegiatan (output)	Capaian Kinerja RPJMD pada Tahun 2021 (Akhir Periode RPJMD)		Realisasi Capaian Kinerja RPJMD s.d. RKPD Tahun Lalu (2017)		Target Kinerja dan Anggaran RKPD Tahun berjalan yang dievaluasi (2018)		Realisasi Capaian Kinerja dan Anggaran RKPD yang Dievaluasi (2018)		Tingkat Capaian Kinerja dan Realisasi Anggaran RKPD Tahun 2018 (%)		Realisasi Kinerja dan Anggaran RPJMD s/d Tahun 2018		Tingkat Capaian Kinerja & Realisasi Anggaran RPJMD s/d Tahun 2021 (%)		PD Penanggung jawab	
				K	Rp	K	Rp	K	Rp	K	Rp	K	Rp	K	Rp	K	Rp		
1	2	3	4	5		6		7		8		9 = 8 / 7 * 100%		10 = 6 + 8		11 = 10/5 * 100%		12	
				K	Rp	K	Rp	K	Rp	K	Rp	K	Rp	K	Rp	K	Rp		
		Pembinaan Kesetaraan Masyarakat dalam Program KKB	Tersedianya dukungan Harganas Tingkat Kabupaten beserta fasilitasi lomba dan dukungan operasional pengiriman kader dalam kegiatan Jambore Kader Tingkat Provinsi	18	kecamatan	112.962.000	0	-		0	-	target tidak diisi	-	0	-	0,00	0,00		
		Peningkatan Ketahanan Keluarga dalam Tahapan Keluarga Sejahtera	Dukungan Operasional Tuan Rumah Harganas Tahun 2018	60	lomba	897.764.000	0	-	1	225.790.000,00	1	218.715.000	100,00	96,87	1	218.715.000	1,67	24,36	
		Pemutakhiran Data Keluarga (PBDK) Bangka Barat	Dukungan operasional pemutakhiran data keluarga serta diseminasi informasi hasil pemutakhiran data keluarga	100	peserta	25.000.000	0	-	100	19.830.000,00	100	18.800.000	100,00	94,81	100	18.800.000	100,00	75,20	
		Pelayanan Informasi dan Updating data keluarga	Pelayanan statistik rutin dan pembuatan papan media diseminasi data program seperti peta data PUS, PB, PA, Tribina, UPPKS, faskes.	6	kecamatan	25.000.000	0	-		0	-	target tidak diisi	target tidak diisi	0	-	0,00	0,00		
		Pelaksanaan Pusat Pelayanan Keluarga Sejahtera	Terlaksananya Pelaksanaan Pusat Pelayanan Keluarga Sejahtera	2	kecamatan	25.000.000				0	-	target tidak diisi	target tidak diisi	0	-	0,00	0,00		
Rata-rata capaian kinerja (%)												100,00	98,61			31,23	27,55		
Predikat kinerja												ST	ST			SR	SR		
		Program Advokasi, KIE, dan Penggerakan Masyarakat	Cakupan keluarga sejahtera lebih dari tingkat III	445	%	610.530.000												Disdalduk, KB, PP & PA	
		Pencanangan dan Penyelenggaraan Kampung KB	Terlaksananya Pencanangan dan Penyelenggaraan Kampung KB	18	kecamatan	38.000.000				0	-	target tidak diisi	target tidak diisi	0	-	0,00	0,00		
		Advokasi dan KIE Program KKBPB	Terlaksananya Advokasi dan KIE Program KKBPB	24	bulan	22.000.000				0	-	target tidak diisi	target tidak diisi	0	-	0,00	0,00		
		Pelayanan Informasi dan Updating data keluarga	Terlaksananya pelayanan informasi dan updating data	18	kecamatan	68.710.000				0	-	target tidak diisi	target tidak diisi	0	-	0,00	0,00		
		Pemutakhiran Data Keluarga (PBDK) Bangka Barat	Terlaksananya pemutakhiran data keluarga (PBDK)	300	peserta	87.000.000				0	-	target tidak diisi	target tidak diisi	0	-	0,00	0,00		
		Pelayanan KIE melalui MUPEN	Terlaksananya operasional KIE Melalui Mobil Unit Penerangan	64	desa/kelurahan	10.000.000				0	-	target tidak diisi	target tidak diisi	0	-	0,00	0,00		
		Pelaksanaan Pusat Pelayanan Keluarga Sejahtera (PPKS)	Tersedianya Operasional PPKS di Kecamatan	1	kecamatan	10.000.000				0	-	target tidak diisi	target tidak diisi	0	-	0,00	0,00		
		Pendampingan pusat pelayanan keluarga sejahtera (PPKS)	Terlaksananya pendampingan operasional PPKS di Kecamatan	1	kecamatan	10.000.000				0	-	target tidak diisi	target tidak diisi	0	-	0,00	0,00		
		Pelayanan advokasi dan penggerakan oleh Petugas KB	Terlaksananya pelayanan advokasi dan penggerakan oleh petugas lapangan PKB/PLKB	6	kecamatan	15.000.000				0	-	target tidak diisi	target tidak diisi	0	-	0,00	0,00		
		Pelayanan KIE melalui media/alat peraga	Terlaksananya pembuatan alat-alat peraga KIE, seperti media radio, balih, koran, spanduk, poster, leaflet, umbul-umbul dll	12	bulan	35.000.000				0	-	target tidak diisi	target tidak diisi	0	-	0,00	0,00		

No	Kode	Urusan/Bidang Urusan Pemerintahan Daerah Dan Program/Kegiatan	Indikator Kinerja Program (outcome)/ Kegiatan (output)	Capaian Kinerja RPJMD pada Tahun 2021 (Akhir Periode RPJMD)		Realisasi Capaian Kinerja RPJMD s.d. RKPD Tahun Lalu (2017)		Target Kinerja dan Anggaran RKPD Tahun berjalan yang dievaluasi (2018)		Realisasi Capaian Kinerja dan Anggaran RKPD yang Dievaluasi (2018)		Tingkat Capaian Kinerja dan Realisasi Anggaran RKPD Tahun 2018 (%)		Realisasi Kinerja dan Anggaran RPJMD s/d Tahun 2018		Tingkat Capaian Kinerja & Realisasi Anggaran RPJMD s/d Tahun 2021 (%)		PD Penanggung jawab
				K	Rp	K	Rp	K	Rp	K	Rp	K	Rp	K	Rp	K	Rp	
1	2	3	4	5		6		7		8		9 = 8 / 7 * 100%		10 = 6 + 8		11 = 10 / 5 * 100%		12
		Pelayanan KIE	terlaksananya pelayanan KIE	15	koran	314.820.000				0	-	target tidak diisi	target tidak diisi	0	-	0,00	0,00	
				10	radio													
Rata-rata capaian kinerja (%)												-	-			-	-	
Predikat kinerja												SR	SR			SR	SR	
		Program Peningkatan Sarana dan Prasarana UPT	Cakupan Pemenuhan Sarana dan Prasarana UPT			715.328.000		-		-				715.328.000				Disdalduk, KB, PP & PA
		Penyediaan Sarana dan Prasarana UPT KB(DAK)	Tersedianya Sarana dan Prasarana UPT KB(DAK)		paket	532.108.000	2		532.108.000	0	-	target tidak diisi	target tidak diisi	2	532.108.000	target tidak diisi	target tidak diisi	
		Pengadaan Peralatan dan Perlengkapan UPT KB (DAK)	Tersedianya Peralatan dan Perlengkapan UPT KB (DAK)		KIT	183.220.000	47		183.220.000	0	-	target tidak diisi	target tidak diisi	47	183.220.000	target tidak diisi	target tidak diisi	
Rata-rata capaian kinerja (%)												-	-			-	-	
Predikat kinerja												SR	SR			SR	SR	
		Program Fasilitas Balai Penyuluhan KB	Terfasilitasinya Balai Penyuluhan KB			202.426.400	100%	510.000.000		224.549.406				426.975.806				Disdalduk, KB, PP & PA
		Penyelenggaraan Pelayanan UPT KB Kecamatan Muntok (DAK)	Terselenggaranya Pelayanan UPT KB Kecamatan Muntok (DAK)			40.683.000	12	85.000.000,00		36.427.317		75,00	42,86	21	77.110.317	target tidak diisi	target tidak diisi	
		Penyelenggaraan Pelayanan UPT KB Kecamatan Simpangteritip (DAK)	Terselenggaranya Pelayanan UPT KB Kecamatan Simpangteritip (DAK)			43.231.000	12	85.000.000,00		42.271.500		75,00	49,73	21	85.502.500	target tidak diisi	target tidak diisi	
		Penyelenggaraan Pelayanan UPT KB Kecamatan Jebus (DAK)	Terselenggaranya Pelayanan UPT KB Kecamatan Jebus (DAK)			37.996.000	12	85.000.000,00		36.762.250		75,00	43,25	21	74.758.250	target tidak diisi	target tidak diisi	
		Penyelenggaraan Pelayanan UPT KB Kecamatan Parittiga (DAK)	Terselenggaranya Pelayanan UPT KB Kecamatan Parittiga (DAK)			26.117.500	12	85.000.000,00		56.111.693		75,00	66,01	21	82.229.193	target tidak diisi	target tidak diisi	
		Penyelenggaraan Pelayanan UPT KB Kecamatan Tempilang(DAK)	Terselenggaranya Pelayanan UPT KB Kecamatan Tempilang(DAK)			40.461.000	12	85.000.000,00		32.638.500		75,00	38,40	21	73.099.500	target tidak diisi	target tidak diisi	
		Penyelenggaraan Pelayanan UPT KB Kecamatan Kelapa (DAK)	Terselenggaranya Pelayanan UPT KB Kecamatan Kelapa (DAK)			13.937.900	12	85.000.000,00		20.338.146		75,00	23,93	21	34.276.046	target tidak diisi	target tidak diisi	
Rata-rata capaian kinerja (%)												75,00	44,03			-	-	
Predikat kinerja												T	SR			SR	SR	
		Program Peningkatan Sarana Transportasi Pelayanan dan Penyuluhan KB				310.992.750		-		-				310.992.750				Disperkimhu b
		Pengadaan sarana transportasi pelayanan KB (DAK)			paket	310.992.750	3		310.992.750	0	-	target tidak diisi	target tidak diisi	3	310.992.750	target tidak diisi	target tidak diisi	
Rata-rata capaian kinerja (%)												-	-			-	-	
Predikat kinerja												SR	SR			SR	SR	
		Program Peningkatan Dukungan Sarana Prasarana Pelayanan KB				-		117.600.000		110.400.000				110.400.000				Disdalduk, KB, PP & PA
		Pembangunan / Alih Fungsi Gudang Alat dan Obat Kontrasepsi (DAK)								0	-	target tidak diisi	target tidak diisi	0	-	target tidak diisi	target tidak diisi	
		Pengadaan Sarana Prasarana Klinik Pelayanan KB (DAK)			unit			117.600.000		110.400.000		100,00	93,88	8	110.400.000	target tidak diisi	target tidak diisi	
Rata-rata capaian kinerja (%)												100,00	93,88			-	-	

No	Kode	Urusan/Bidang Urusan Pemerintahan Daerah Dan Program/Kegiatan	Indikator Kinerja Program (outcome)/ Kegiatan (output)	Capaian Kinerja RPJMD pada Tahun 2021 (Akhir Periode RPJMD)		Realisasi Capaian Kinerja RPJMD s.d. RKPD Tahun Lalu (2017)		Target Kinerja dan Anggaran RKPD Tahun berjalan yang dievaluasi (2018)		Realisasi Capaian Kinerja dan Anggaran RKPD yang Dievaluasi (2018)		Tingkat Capaian Kinerja dan Realisasi Anggaran RKPD Tahun 2018 (%)		Realisasi Kinerja dan Anggaran RPJMD s/d Tahun 2018		Tingkat Capaian Kinerja & Realisasi Anggaran RPJMD s/d Tahun 2021 (%)		PD Penanggung jawab				
				K	Rp	K	Rp	K	Rp	K	Rp	K	Rp	K	Rp	K	Rp		K	Rp		
1	2	3	4	5		6		7		8		9 = 8 / 7 * 100%		10 = 6 + 8		11 = 10/5 * 100%		12				
				K	Rp	K	Rp	K	Rp	K	Rp	K	Rp	K	Rp	K	Rp					
				Predikat kinerja																		
				ST														SR				
									1.596.745.000		1.301.761.000				1.301.761.000			Disperkimhu b				
								1	41.895.000	1	36.985.000	100,00	88,28	1	36.985.000	target tidak diisi	target tidak diisi					
								1	176.400.000	1	173.250.000	100,00	98,21	1	173.250.000	target tidak diisi	target tidak diisi					
								1	523.000.000	1	495.754.000	100,00	94,79	1	495.754.000	target tidak diisi	target tidak diisi					
								1	855.450.000	1	595.772.000	100,00	69,64	1	595.772.000	target tidak diisi	target tidak diisi					
				Rata-rata capaian kinerja (%)																		
				25,00														17,41				
				Predikat kinerja														SR				
									148.920.000		1.369.370.000				1.242.763.000			Disperkimhu b				
								1	102.000.000	1	599.820.000	100,00	60,21	2	463.155.000	target tidak diisi	target tidak diisi					
								1	46.920.000	1	5.051.000	100,00	42,09	2	51.971.000	target tidak diisi	target tidak diisi					
								1	460.800.000	1	446.300.000	100,00	96,85	1	446.300.000	target tidak diisi	target tidak diisi					
								1	296.750.000	1	281.337.000	100,00	94,81	1	281.337.000	target tidak diisi	target tidak diisi					
				Rata-rata capaian kinerja (%)																		
				100,00														73,49				
				Predikat kinerja														SR				
				5.640.970.982																		
				Jumlah Anggaran dan Realisasi dari seluruh program														6.606.449.500		9.658.311.936		
				TOTAL RATA-RATA CAPAIAN KINERJA DAN ANGGARAN DARI SELURUH PROGRAM														92,78	85,18		39,95	39,17
				PREDIKAT KINERJA DARI SELURUH PROGRAM														ST	T		SR	SR
				PERHUBUNGAN																		
																		Disperkimhu b				
									150,94	%	11.666.970.000				740.787.929	20,75	1.267.270.000	941.403.627	1.682.191.556			
								1	Dokumen	420.000.000	1	196.774.000	0	-	target tidak diisi	target tidak diisi	1	196.774.000	100,00	46,85		
								1	Dokumen	550.000.000	1	287.405.400	0	-	target tidak diisi	target tidak diisi	1	287.405.400	100,00	52,26		
								1	Dokumen	500.000.000	1	49.165.000	0	-	target tidak diisi	target tidak diisi	1	49.165.000	100,00	9,83		
								1	keg	350.000.000	1	67.302.500	0	-	target tidak diisi	target tidak diisi	1	67.302.500	100,00	19,23		
								1	Dokumen	71.970.000	0	-	0	-	target tidak diisi	target tidak diisi	0	-	0,00	0,00		
								1	Unit	250.000.000	0	-	0	-	target tidak diisi	target tidak diisi	0	-	0,00	0,00		
								1	Dokumen	1.749.700.000	0	-	1	104.970.000,00	1	53.535.000	100,00	51,00	1	53.535.000	100,00	3,06

No	Kode	Urusan/Bidang Urusan Pemerintahan Daerah Dan Program/Kegiatan	Indikator Kinerja Program (outcome)/ Kegiatan (output)	Capaian Kinerja RPJMD pada Tahun 2021 (Akhir Periode RPJMD)		Realisasi Capaian Kinerja RPJMD s.d. RKPD Tahun Lalu (2017)		Target Kinerja dan Anggaran RKPD Tahun berjalan yang dievaluasi (2018)		Realisasi Capaian Kinerja dan Anggaran RKPD yang Dievaluasi (2018)		Tingkat Capaian Kinerja dan Realisasi Anggaran RKPD Tahun 2018 (%)		Realisasi Kinerja dan Anggaran RPJMD s/d Tahun 2018		Tingkat Capaian Kinerja & Realisasi Anggaran RPJMD s/d Tahun 2021 (%)		PD Penanggung jawab	
				K	Rp	K	Rp	K	Rp	K	Rp	K	Rp	K	Rp	K	Rp		
1	2	3	4	5		6		7		8		9 = 8 / 7 * 100%		10 = 6 + 8		11 = 10 / 5 * 100%		12	
				K	Rp	K	Rp	K	Rp	K	Rp	K	Rp	K	Rp	K	Rp		
		Pembangunan Terminal Tipe C	Terbangunnya Terminal Tipe C ParitTiga	1	unit	700.000.000	0	-		0	-	target tidak diisi	-	0	-	0,00	0,00		
		Penyusunan dokumen lingkungan dan dokumen andalalin Terminal Tipe C tempilang	Tersedianya Dokumen Lingkungan dan Dokumen Andalalin terminal Tipe C Tempilang	1	Dokumen	749.700.000	0	-	0,00	0	-	target tidak diisi	target tidak diisi	0	-	0,00	0,00		
		Forum Pelaksanaan Percepatan Pembangunan Infrastruktur Pelabuhan	Terlaksananya Hasil Kegiatan Percepatan Pembangunan Infrastruktur Pelabuhan	5	Laporan	910.600.000	1	140.141.029	1	162.300.000,00	1	160.857.627	100,00	99,11	2	300.998.656	40,00	33,05	
		Pembangunan Fasilitas Darat Pelabuhan	Terlaksananya Pembangunan Fasilitas Darat Pelabuhan	2	Paket	750.000.000	0	-		0	-	target tidak diisi	target tidak diisi	0	-	0,00	0,00		
		Pengadaan Alat Pengujian Statis	Tersedianya Alat Pengujian Statis	3	Unit	1.660.000.000	0	-		0	-	target tidak diisi	target tidak diisi	0	-	0,00	0,00		
		Updating SIM Fasilitas Perlengkapan Jalan	Terupdatenya SIM Fasilitas Perlengkapan Jalan	2	Tahun	40.000.000				0	-	target tidak diisi	target tidak diisi	0	-	0,00	0,00		
		Penataan Pelabuhan	Tersedianya Dokumen dan Fisik Pelabuhan Penyeberangan Tj.ru	4	Dokumen	800.000.000				0	-	target tidak diisi	target tidak diisi	0	-	0,00	0,00		
		Rehabilitasi/Pemeliharaan Sarana dan Prasarana Perhubungan	Terlaksananya Rehabilitasi/Pemeliharaan Sarana dan Prasarana Perhubungan	4	Terminal	1.165.000.000				0	-	target tidak diisi	target tidak diisi	0	-	0,00	0,00		
		Pembersihan Lokasi Pelabuhan Muntok Terminal Tanjung Ular	Terlaksananya Pembersihan Lokasi Pelabuhan Muntok Terminal Tanjung Ular	1	Kegiatan	200.000.000			200.000.000	0	-	target tidak diisi	-	0	-	0,00	0,00		
		Pembangunan Talud dan Siring Gedung Balai Uji Kendaraan Bermotor	Terlaksananya Pembangunan Talud dan Siring Gedung Balai Uji Kendaraan Bermotor	1	Paket	200.000.000			1	193.361.000	1	193.361.000	100,00	96,68	1	193.361.000	100,00	96,68	
		Reviu Dokumen Studi Kelayakan Pelabuhan Muntok Terminal Tanjung Ular	Tersedianya Dokumen Reviu Studi Kelayakan Pelabuhan Muntok Terminal Tanjung Ular	1	Dokumen	600.000.000			1	600.000.000	1	533.650.000	100,00	88,94	1	533.650.000	100,00	88,94	
Rata-rata capaian kinerja (%)												80,00	67,15			41,11	19,44		
Predikat kinerja												T	S			SR	SR		
		Program Rehabilitasi dan pemeliharaan Prasarana dan Fasilitas LLAJ	Cakupan Fasilitas perlengkapan jalan yang terpelihara	100	%	135.000.000		55.975.000		-	-				55.975.000			Disperkimhu b	
		Rehabilitasi / Pemeliharaan APILL dan Alat Keselamatan LLAJ	terpeliharanya APILL dan alat keselamatan lainnya	12	Bulan	75.000.000	12	46.275.000		0	-	target tidak diisi	target tidak diisi	12	46.275.000	100,00	61,70		
		Rehabilitasi / Pemeliharaan Unit Pengujian Kendaraan Bermotor	Terpeliharanya alat uji kendaraan Bermotor	12	Bulan	60.000.000	12	9.700.000		0	-	target tidak diisi	target tidak diisi	12	9.700.000	100,00	16,17		
Rata-rata capaian kinerja (%)												-	-			100,00	38,93		
Predikat kinerja												SR	SR			ST	SR		
		Program Peningkatan Pelayanan Angkutan	Tersedianya Angkutan Umum yang Melayani Wilayah Kabupaten yang Telah Tersedia Jaringan Jalan	261,89	%	4.140.000.000		451.784.191	33,33	146.670.000		140.345.000			592.129.191			Disperkimhu b	
		Perencanaan dan Penataan Jaringan Trayek Angkutan Umum	Tersedianya Dokumen Acuan Penataan Trayek	2	Dokumen	1.995.000.000	0	-	1	146.670.000,00	1	140.345.000	100,00	95,69	1	140.345.000	50,00	7,03	

No	Kode	Urusan/Bidang Urusan Pemerintahan Daerah Dan Program/Kegiatan	Indikator Kinerja Program (outcome)/ Kegiatan (output)	Capaian Kinerja RPJMD pada Tahun 2021 (Akhir Periode RPJMD)		Realisasi Capaian Kinerja RPJMD s.d. RKPD Tahun Lalu (2017)		Target Kinerja dan Anggaran RKPD Tahun berjalan yang dievaluasi (2018)		Realisasi Capaian Kinerja dan Anggaran RKPD yang Dievaluasi (2018)		Tingkat Capaian Kinerja dan Realisasi Anggaran RKPD Tahun 2018 (%)		Realisasi Kinerja dan Anggaran RPJMD s/d Tahun 2018		Tingkat Capaian Kinerja & Realisasi Anggaran RPJMD s/d Tahun 2021 (%)		PD Penanggung jawab	
				K	Rp	K	Rp	K	Rp	K	Rp	K	Rp	K	Rp	K	Rp		
1	2	3	4	5		6		7		8		9 = 8 / 7 * 100%		10 = 6 + 8		11 = 10/5 * 100%		12	
				K	Rp	K	Rp	K	Rp	K	Rp	K	Rp	K	Rp	K	Rp		
		Updating Penataan Jaringan Trayek	Tersedianya Dokumen Acuan Penataan Trayek	1	Dokumen	100.000.000	0	-		0	-	target tidak diisi	target tidak diisi	0	-	0,00	0,00		
		Subsidi Angkutan Perintis	Terlaksananya Subsidi Angkutan Perintis	8	Trayek	850.000.000	0	-		0	-	target tidak diisi	target tidak diisi	0	-	0,00	0,00		
		Pengawasan angkutan posko (lebaran, Natal, dan Tahun baru)	Terlaksananya Pengendalian Lalu Lintas dan Pengamanan Lalu Lintas pada Lebaran, Natal dan Tahun Baru	3	kegiatan	340.000.000	1	173.497.500		0	-	target tidak diisi	target tidak diisi	1	173.497.500	33,33	51,03		
		Kegiatan pemilihan dan pemberian penghargaan sopir/juru mudi/awak kendaraan angkutan umum teladan	Terlaksananya Pemilihan dan Pemberian Penghargaan Sopir/Juru Mudi/Awak Kendaraan Angkutan Umum Teladan	20	Peserta	180.000.000	20	69.539.691		0	-	target tidak diisi	target tidak diisi	20	69.539.691	100,00	38,63		
		Pengendalian disiplin pengoperasian angkutan umum di jalan raya	Terlaksananya Pengawasan Angkutan umum di 3 Kecamatan	6	kali	250.000.000	1	105.175.000		0	-	target tidak diisi	target tidak diisi	1	105.175.000	16,67	42,07		
		Pemilihan Pelajar Pelopor Keselamatan	Terlaksananya Pemilihan Pelajar Pelopor Keselamatan	50	Peserta	200.000.000	50	85.017.000		0	-	target tidak diisi	target tidak diisi	50	85.017.000	100,00	42,51		
		Penyusunan Wahana Tata Nugraha	Keikutsertaan Kabupaten dalam Penilaian Transportasi Tingkat Nasional	1	Kegiatan	25.000.000	0	-		0	-	target tidak diisi	target tidak diisi	0	-	0,00	0,00		
		Pendataan dan pengawasan kapal dibawah 7 Grosstone (GT)	Tersedianya Database Kapal di Bawah 7 GT	6	kali	200.000.000	1	18.555.000		0	-	target tidak diisi	target tidak diisi	1	18.555.000	16,67	9,28		
Rata-rata capaian kinerja (%)												100,00	95,69			35,19	21,17		
Predikat kinerja												ST	ST			SR	SR		
		Program Peningkatan Kelayakan Pengoperasian Kendaraan Bermotor	Terpenuhinya standar keselamatan transportasi	40	%	2.088.240.000		1.987.386.600			-				1.987.386.600			Disperkimhub	
		Pelaksanaan Uji Petik Kendaraan Bermotor	Terlaksananya Uji Petik di 6 Kecamatan	6	kali	53.595.000	1	36.315.000		0	-	target tidak diisi	target tidak diisi	1	36.315.000	16,67	67,76		
		Pembangunan Balai Pengujian Kendaraan Bermotor	Terlaksananya Pembangunan Balai Pengujian Kendaraan Bermotor	1	Unit	2.034.645.000	1	1.951.071.600		0	-	target tidak diisi	target tidak diisi	1	1.951.071.600	100,00	95,89		
Rata-rata capaian kinerja (%)												-	-			58,33	81,83		
Predikat kinerja												SR	SR			R	T		
		Program Pengendalian dan Pengamanan lalu lintas	Jumlah Kasus Kecelakaan	200	Kasus	10.723.670.000		9.942.800	44 kasus	957.563.000		493.580.000		503.522.800			Disperkimhub		
		Rehabilitasi/Pemeliharaan Rambu - Rambu Lalu Lintas	Terpeliharanya Rambu - rambu Lalu Lintas	36	Bulan	280.000.000	12	9.942.800		0	-	target tidak diisi	target tidak diisi	12	9.942.800	33,33	3,55		
		Audit Keselamatan Jalan	Tersedianya Laporan Audit Keselamatan Jalan	4	Laporan	252.600.000			1	17.600.000	1	17.100.000	100,00	97,16	1	17.100.000	25,00	6,77	
		Pengendalian disiplin pengoperasian angkutan umum di jalan raya	Terlaksananya Pengawasan Angkutan umum di 3 Kecamatan	24	kali	388.080.000			2	108.073.000	2	107.934.000	100,00	99,87	2	107.934.000	8,33	27,81	
		Survey Traffic Counting	Data Base Volume Lalu Lintas	2	Dokumen	135.000.000			1	9.550.000	1	9.550.000	100,00	100,00	1	9.550.000	50,00	7,07	
		Penilaian Wahana Tata Nugraha	Keikutsertaan Kabupaten dalam Penilaian Transportasi Tingkat Nasional	4	Kegiatan	116.440.000			1	9.015.000	0	-	-	-	0	-	0,00	0,00	
		Pengawasan angkutan posko (lebaran, Natal, dan Tahun baru)	Terlaksananya Pengendalian Lalu Lintas dan Pengamanan Lalu Lintas pada Lebaran, Natal dan Tahun Baru	12	Kegiatan	900.000.000			3	153.015.000	3	153.015.000	100,00	100,00	3	153.015.000	25,00	17,00	

No	Kode	Urusan/Bidang Urusan Pemerintahan Daerah Dan Program/Kegiatan	Indikator Kinerja Program (outcome)/ Kegiatan (output)	Capaian Kinerja RPJMD pada Tahun 2021 (Akhir Periode RPJMD)			Realisasi Capaian Kinerja RPJMD s.d. RKPD Tahun Lalu (2017)		Target Kinerja dan Anggaran RKPD Tahun berjalan yang dievaluasi (2018)		Realisasi Capaian Kinerja dan Anggaran RKPD yang Dievaluasi (2018)		Tingkat Capaian Kinerja dan Realisasi Anggaran RKPD Tahun 2018 (%)		Realisasi Kinerja dan Anggaran RPJMD s/d Tahun 2018		Tingkat Capaian Kinerja & Realisasi Anggaran RPJMD s/d Tahun 2021 (%)		PD Penanggung jawab	
				K	Rp		K	Rp	K	Rp	K	Rp	K	Rp	K	Rp	K	Rp		
1	2	3	4	5			6		7		8		9 = 8 / 7 * 100%		10 = 6 + 8		11 = 10/5 * 100%		12	
				K	Rp		K	Rp	K	Rp	K	Rp	K	Rp	K	Rp	K	Rp		
		Rehabilitasi/pemeliharaan APILL dan alat keselamatan LLAJ	Terpeliharanya APILL dan Alat Keselamatan LLAJ	48	Bulan	750.000.000			24	92.420.000	18	39.126.000	75,00	42,33	18	39.126.000	37,50	5,22		
		Forum lalu lintas dan angkutan jalan	Terselenggaranya Forum Lalu Lintas dan Angkutan Jalan	4	Kegiatan	450.000.000			1	18.400.000	1	18.400.000	100,00	100,00	1	18.400.000	25,00	4,09		
		Rehabilitasi/pemeliharaan unit pengujian kendaraan bermotor	Terpeliharanya Alat Uji Kendaraan Bermotor	48	Bulan	520.000.000			12	59.800.000	0	-	-	-	0	-	0,00	0,00		
		Pelaksanaan uji petik kendaraan bermotor	Terlaksananya Uji Petik di 6 Kecamatan	24	Kali	430.000.000			60	16.160.000	60	15.400.000	100,00	95,30	60	15.400.000	250,00	3,58		
		Pendataan dan pengawasan kapal dibawah 7 Grosstone (GT)	Tersedianya Database Kapal di Bawah 7 GT	6	Kali	135.000.000			1	-	0	-	-	target tidak diisi	0	-	0,00	0,00		
		Pemilihan Pelajar Pelopor Keselamatan Berlalu Lintas	Terlaksananya Pemilihan Pelajar Pelopor Keselamatan Berlalu Lintas	200	Peserta	427.165.000			50	51.715.000	50	51.610.000	100,00	99,80	50	51.610.000	25,00	12,08		
		Pemilihan Awak Kendaraan Umum Teladan (AKUT)	Terlaksananya Pemilihan dan Pemberian Penghargaan Sopir/Juru Mudi/Awak Kendaraan Angkutan Umum Teladan	80	Peserta	440.000.000			20	41.415.000	20	41.415.000	100,00	100,00	20	41.415.000	25,00	9,41		
		Rehabilitasi/pemeliharaan LPJU	Terpeliharanya LPJU	1220	Unit	1.989.320.000			265	380.400.000	185	40.030.000	69,81	10,52	185	40.030.000	15,16	2,01		
		Pengadaan Timbangan Portable	Tersedianya Timbangan Portable	1	Unit	201.770.000			0	-	0	-	target tidak diisi	target tidak diisi	0	-	0,00	0,00		
		Pengadaan dan pemasangan fasilitas perlengkapan jalan	Tersedianya Fasilitas Perlengkapan Jalan (Rambu,	3	Paket	1.726.395.000			0	-	0	-	target tidak diisi	target tidak diisi	0	-	0,00	0,00		
		Pengadaan Lampu Penerangan Jalan Umum (LPJU)	terlaksananya pengadaan Lampu Penerangan Jalan	6	Unit	1.581.900.000			0	-	0	-	target tidak diisi	target tidak diisi	0	-	0,00	0,00		
Rata-rata capaian kinerja (%)												78,73	70,42			30,55	5,80			
Predikat kinerja												T	S			SR	SR			
JUMLAH ANGGARAN DAN REALISASI DARI SELURUH PROGRAM										2.371.503.000	1.575.328.627			4.821.205.147						
TOTAL RATA-RATA CAPAIAN KINERJA DAN ANGGARAN DARI SELURUH PROGRAM												86,24	77,75			53,04	33,43			
PREDIKAT KINERJA DARI SELURUH PROGRAM												T	T			R	SR			
		KOMUNIKASI DAN INFORMATIKA																		
		Program Administrasi Perkantoran	Persentase Pemenuhan layanan Administrasi Perkantoran	500	%	3.369.000.000		789.145.874	100%	1.091.420.000		1.078.737.350			1.867.883.224				Diskominfo	
		Penyediaan jasa surat menyurat	Pembayaran Honorarium PHL	35	PHL	518.343.000		84	156.200.000	84	166.450.000,00	84	165.887.000	100,00	99,66	168	322.087.000	480,00	62,14	
			Tersedianya jasa paket pengiriman	50	Paket															
		Penyediaan jasa komunikasi, sumber daya air dan listrik	Pembayaran komunikasi, sumber daya air listrik	60	Bulan	230.333.000		12	64.406.058	12	71.520.000,00	12	70.749.846	100,00	98,92	24	135.155.904	40,00	58,68	
		Penyediaan jasa keamanan kantor	Pembayaran Honorarium PHL	60	OB	59.294.000		12	18.000.000	12	19.350.000,00	12	19.350.000	100,00	100,00	24	37.350.000	40,00	62,99	
		Penyediaan jasa pemeliharaan dan perizinan kendaraan dinas/operasional	Tersedianya Pemeliharaan dan perizinan kendaraan dinas/operasional	60	Bulan	511.639.000		24	128.221.000	24	150.860.000,00	24	146.542.400	100,00	97,14	48	274.763.400	80,00	53,70	
		Penyediaan jasa administrasi keuangan	Pembayaran Honorarium PHL	120	OB	194.584.000		24	42.000.000	36	69.150.000,00	36	69.150.000	100,00	100,00	60	111.150.000	50,00	57,12	
		Penyediaan jasa kebersihan kantor	Pembayaran Honorarium PHL	108	OB	137.049.000		32	29.136.000	32	48.700.000,00	32	48.387.000	100,00	99,36	64	77.523.000	59,26	56,57	
		Penyediaan alat tulis kantor	Tersedianya Alat Tulis kantor	60	Bulan	145.234.000		12	49.842.000	12	42.000.000,00	12	41.480.500	100,00	98,76	24	91.322.500	40,00	62,88	

No	Kode	Urusan/Bidang Urusan Pemerintahan Daerah Dan Program/Kegiatan	Indikator Kinerja Program (outcome)/ Kegiatan (output)	Capaian Kinerja RPJMD pada Tahun 2021 (Akhir Periode RPJMD)		Realisasi Capaian Kinerja RPJMD s.d. RKPD Tahun Lalu (2017)		Target Kinerja dan Anggaran RKPD Tahun berjalan yang dievaluasi (2018)		Realisasi Capaian Kinerja dan Anggaran RKPD yang Dievaluasi (2018)		Tingkat Capaian Kinerja dan Realisasi Anggaran RKPD Tahun 2018 (%)		Realisasi Kinerja dan Anggaran RPJMD s/d Tahun 2018		Tingkat Capaian Kinerja & Realisasi Anggaran RPJMD s/d Tahun 2021 (%)		PD Penanggung jawab	
				K	Rp	K	Rp	K	Rp	K	Rp	K	Rp	K	Rp	K	Rp		
1	2	3	4	5		6		7		8		9 = 8 / 7 * 100%		10 = 6 + 8		11 = 10/5 * 100%		12	
				K	Rp	K	Rp	K	Rp	K	Rp	K	Rp	K	Rp	K	Rp		
		Penyediaan barang cetakan dan penggandaan	Tersedianya Barang Cetak dan Penggandaan	60	Bulan	115.642.000	12	20.250.000	12	29.850.000,00	12	29.100.000	100,00	97,49	24	49.350.000	40,00	42,67	
		Penyediaan komponen instalasi listrik/penerangan bangunan kantor	Tersedianya Komponen Listrik dan Penerangan	60	Bulan	28.686.000	6	6.308.998	12	8.900.000,00	12	7.512.000	100,00	84,40	18	13.820.998	30,00	48,18	
		Penyediaan bahan bacaan dan peraturan perundang-undangan	Tersedianya Bahan Bacaan dan peraturan perundang - undangan	60	Bulan	18.995.000	12	5.960.000	12	4.740.000,00	12	4.665.000	100,00	98,42	24	10.625.000	40,00	55,94	
		Penyediaan makanan dan minuman	Tersedianya Makanan dan Minuman	60	Bulan	98.823.000	12	25.486.000	12	30.000.000,00	12	26.362.500	100,00	87,88	24	51.848.500	40,00	52,47	
		Rapat-rapat koordinasi dan konsultasi ke luar daerah	Penyediaan dana perjalanan dinas untuk kegiatan Rapat-rapat Koordinasi dan Konsultasi keluar daerah	60	bulan	1.310.378.000	12	243.335.818	12	449.900.000,00	12	449.551.104	100,00	99,92	24	692.886.922	40,00	52,88	
Rata-rata capaian kinerja (%)												100,00	96,83			75,33	51,25		
Predikat kinerja												ST	ST			T	R		
		Program Peningkatan Sarana dan Prasarana Aparatur	Persentase sarana dan prasarana aparatur dalam kondisi baik	500	%	623.100.000		43.915.000	100%	214.800.000		188.188.000			232.103.000			Diskominfo	
		Pengadaan pameran pembangunan	Tersedianya Stand Pameran	5	Stand	89.351.000	1	20.000.000	1	15.000.000,00	1	15.000.000	100,00	100,00	2	35.000.000	40,00	39,17	
		Pemeliharaan rutin/berkala gedung kantor	Terpeliharanya Gedung Kantor	10	Gedung	170.657.000	2	15.000.000	2	43.000.000,00	2	43.000.000	100,00	100,00	4	58.000.000	40,00	33,99	
		Pemeliharaan rutin/berkala perlengkapan gedung kantor	Tersedianya peralatan gedung kantor	225	Kali	67.849.000	1	8.115.000	1	8.800.000,00	1	7.325.000	100,00	83,24	2	15.440.000	0,89	22,76	
		Pemeliharaan rutin/berkala peralatan gedung kantor	Terpeliharanya peralatan gedung kantor	33	Jenis	174.583.000	1	800.000	5	38.000.000,00	5	15.910.000	100,00	41,87	6	16.710.000	18,18	9,57	
		Pengadaan Peralatan Gedung Kantor	Tersedianya peralatan gedung kantor						6	110.000.000,00	6	106.953.000	100,00	97,23	6	106.953.000	target tidak diisi	target tidak diisi	
		Pengadaan mebeleur	Pembelian mebeulair	40	Unit	120.660.000	0	-			0	-	target tidak diisi	target tidak diisi	0	-	0,00	0,00	
Rata-rata capaian kinerja (%)												100,00	84,47			16,51	17,58		
Predikat kinerja												ST	T			SR	SR		
		Program peningkatan disiplin aparatur	Optimalnya disiplin aparatur	500	%	159.500.000		38.500.000	100%	12.500.000		12.500.000			51.000.000			Diskominfo	
		Pengadaan pakaian dinas beserta perlengkapannya	Jumlah Pengadaan pakaian dinas beserta Perlengkapannya	70	Stel	29.955.000	35	15.500.000		-	0	-	target tidak diisi	target tidak diisi	35	15.500.000	50,00	51,74	
		Pengadaan pakaian khusus hari-hari tertentu	Jumlah pengadaan khusus hari-hari tertentu	160	Stel	129.545.000	35	23.000.000	25	12.500.000,00	25	12.500.000	100,00	100,00	60	35.500.000	37,50	27,40	
Rata-rata capaian kinerja (%)												100,00	100,00			43,75	39,57		
Predikat kinerja												ST	ST			SR	SR		
		Program peningkatan pengembangan sistem pelaporan capaian kinerja dan keuangan	Status capaian kinerja keuangan	500	%	108.700.000		14.000.000	100%	14.000.000		13.950.000			27.950.000			Diskominfo	
		Penyusunan laporan capaian kinerja dan ikhtisar realisasi kinerja SKPD	Jumlah Dokumen Tersusun	10	Dokumen	15.538.000	1	2.000.000	1	2.000.000	1	2.000.000	100,00	100,00	2	4.000.000	20,00	25,74	
		Penyusunan pelaporan keuangan semesteran SKPD	Jumlah Dokumen Tersusun	10	Dokumen	15.527.000	1	2.000.000	1	2.000.000	1	2.000.000	100,00	100,00	2	4.000.000	20,00	25,76	
		Penyusunan pelaporan prognosis realisasi anggaran SKPD	Jumlah Dokumen Tersusun	10	Dokumen	15.527.000	1	2.000.000	1	2.000.000	1	2.000.000	100,00	100,00	2	4.000.000	20,00	25,76	
		penyusunan pelaporan keuangan akhir tahun SKPD	Jumlah Dokumen Tersusun	5	Dokumen	15.527.000	1	2.000.000	1	2.000.000	1	1.950.000	100,00	97,50	2	3.950.000	40,00	25,44	

No	Kode	Urusan/Bidang Urusan Pemerintahan Daerah Dan Program/Kegiatan	Indikator Kinerja Program (outcome)/ Kegiatan (output)	Capaian Kinerja RPJMD pada Tahun 2021 (Akhir Periode RPJMD)		Realisasi Capaian Kinerja RPJMD s.d. RKPD Tahun Lalu (2017)		Target Kinerja dan Anggaran RKPD Tahun berjalan yang dievaluasi (2018)		Realisasi Capaian Kinerja dan Anggaran RKPD yang Dievaluasi (2018)		Tingkat Capaian Kinerja dan Realisasi Anggaran RKPD Tahun 2018 (%)		Realisasi Kinerja dan Anggaran RPJMD s/d Tahun 2018		Tingkat Capaian Kinerja & Realisasi Anggaran RPJMD s/d Tahun 2021 (%)		PD Penanggung jawab	
				K	Rp	K	Rp	K	Rp	K	Rp	K	Rp	K	Rp	K	Rp		
1	2	3	4	5		6		7		8		9 = 8 / 7 * 100%		10 = 6 + 8		11 = 10/5 * 100%		12	
				K	Rp	K	Rp	K	Rp	K	Rp	K	Rp	K	Rp	K	Rp		
		penyusunan pelaporan LAKIP, LKPJ, TAPKIN dan LPPD	Jumlah Dokumen Tersusun	20	Dokumen	15.527.000	1	2.000.000	4	2.000.000	4	2.000.000	100,00	100,00	5	4.000.000	25,00	25,76	
		Penyusunan Renstra, Renja, dan RKA	Jumlah Dokumen Tersusun	15	Dokumen	15.527.000	1	2.000.000	3	2.000.000	3	2.000.000	100,00	100,00	4	4.000.000	26,67	25,76	
		Penyusunan DALEV Dokumen Perencanaan SKPD	Jumlah Dokumen Tersusun	20	Dokumen	15.527.000	1	2.000.000	1	2.000.000	1	2.000.000	100,00	100,00	2	4.000.000	10,00	25,76	
				Rata-rata capaian kinerja (%)		100,00	99,64										23,10	25,71	
				Predikat kinerja		ST	ST										SR	SR	
		Program Pengembangan Komunikasi, Informasi dan Media Massa	Peningkatan masyarakat yang memanfaatkan informasi melalui media online	25	%	6.700.000.000		978.107.806	5%	1.494.200.000		1.270.695.319				2.248.803.125			Diskominfo
		Pembinaan dan pengembangan jaringan komunikasi dan informasi	Lebar pita (Band width) layanan internet	451	SKPD	3.316.138.000	1	660.048.068	1	390.500.000,00	1	389.077.319	100,00	99,64	2	1.049.125.387	0,44	31,64	
		Pengelolaan dan Pemeliharaan Jaringan SIM	Jumlah pengelolaan dan pemeliharaan jaringan dan peralatan SIM terpadu	60	Bulan	1.374.091.000	12	198.291.238	12	971.700.000,00	12	755.948.000	100,00	77,80	24	954.239.238	40,00	69,45	
		Pengelolaan dan Pemeliharaan Peralatan dan Perlengkapan Internet Mobile	Jumlah Pengelolaan dan Peralatan dan perlengkapan internet mobile	60	Bulan	382.252.000	12	46.072.500	12	29.600.000,00	12	24.330.000	100,00	82,20	24	70.402.500	40,00	18,42	
		Pengawasan dan Pengendalian Menara Telekomunikasi	Jumlah pengawasan menara telekomunikasi	200	Menara	181.970.000	40	41.341.000	40	14.800.000,00	40	14.800.000	100,00	100,00	80	56.141.000	40,00	30,85	
		Pengelolaan dan Pemeliharaan Media Informasi	Jumlah Media Informasi yang terpelihara	40	Unit	166.458.000	1	32.355.000		-	0	-	target tidak diisi	target tidak diisi	1	32.355.000	2,50	19,44	
		Pengadaan Peralatan Data Center	Peralatan Data Center	9	Unit	562.500.000	0	-		-	0	-	target tidak diisi	target tidak diisi	0	-	0,00	0,00	
		Pengembangan Sistem Informasi Layanan Fungsi Dasar Umum dan Fungsi Kedinasan / Kelembagaan	Aplikasi Sistem informasi layanan Fungsi Dasar Umum dan fungsi kedinasan / kelembagaan	4	Paket	669.716.000	0	-	1	87.600.000,00	1	86.540.000	100,00	98,79	1	86.540.000	25,00	12,92	
		Perencanaan dan Pengembangan Kebijakan Komunikasi	Jumlah Raperda tentang infokom yang ada di kabupaten Bangka Barat	3	Raperda dan raperbup	46.875.000					0	-	target tidak diisi	target tidak diisi	0	-	0,00	0,00	
				Rata-rata capaian kinerja (%)		100,00	91,68										18,49	22,84	
				Predikat kinerja		ST	ST										SR	SR	
		Program Kerjasama Informasi dengan Mass Media	Tersebarnya Informasi Publik Secara Efektif	350	%	4.850.000.000		367.657.600	50%	490.340.000		452.992.000				641.799.600			Diskominfo
		Penyebarluasan Informasi Pembangunan Daerah	Jumlah media informasi yang terpasang dan mencetak dalam rangka penyebarluasan informasi pembangunan Daerah	500	%	1.915.306.000	100	241.700.000	100	235.940.000,00	100	231.350.000	100,00	98,05	200	473.050.000	40,00	24,70	
		Pengembangan, Pengelolaan dan Operasionalisasi Media Center	Terkelolanya Media Center	60	Bulan	222.434.000	12	29.676.000		-	0	-	target tidak diisi	target tidak diisi	12	29.676.000	20,00	13,34	
		Pekan Informasi Nasional (PIN)	Fasilitasi Kelompok Informasi Masyarakat (KIM) mengikuti kegiatan pekan informasi tingkat Nasional	5	Kegiatan	493.479.000	1	49.069.000	1	23.500.000,00	1	22.242.000	100,00	94,65	2	71.311.000	40,00	14,45	
		Peliputan Kegiatan Pemerintah Daerah	Jumlah peliputan kegiatan pemerintah daerah	250	Kali	289.793.000	50	47.212.600	50	20.550.000,00	50	20.550.000	100,00	100,00	100	67.762.600	40,00	23,38	
		Kerjasama dengan Media Massa dan Media Elektronik	Jumlah kerja sama dengan media massa dan medias elektronik	48	Bulan	1.189.747.000	0	-	12	178.850.000,00	12	178.850.000	100,00	100,00	12	178.850.000	25,00	15,03	

No	Kode	Urusan/Bidang Urusan Pemerintahan Daerah Dan Program/Kegiatan	Indikator Kinerja Program (outcome)/ Kegiatan (output)	Capaian Kinerja RPJMD pada Tahun 2021 (Akhir Periode RPJMD)		Realisasi Capaian Kinerja RPJMD s.d. RKPD Tahun Lalu (2017)		Target Kinerja dan Anggaran RKPD Tahun berjalan yang dievaluasi (2018)		Realisasi Capaian Kinerja dan Anggaran RKPD yang Dievaluasi (2018)		Tingkat Capaian Kinerja dan Realisasi Anggaran RKPD Tahun 2018 (%)		Realisasi Kinerja dan Anggaran RPJMD s/d Tahun 2018		Tingkat Capaian Kinerja & Realisasi Anggaran RPJMD s/d Tahun 2021 (%)		PD Penanggung jawab	
				K	Rp	K	Rp	K	Rp	K	Rp	K	Rp	K	Rp	K	Rp		
1	2	3	4	5		6		7		8		9 = 8 / 7 * 100%		10 = 6 + 8		11 = 10/5 * 100%		12	
				K	Rp	K	Rp	K	Rp	K	Rp	K	Rp	K	Rp	K	Rp		
		Koordinasi Kemirahan dalam Informasi Pembangunan bidang Komunikasi dan Informatika	Pertukaran dan penyebaran informasi pembangunan	6	Kali	300.000.000	0	-		0	-	target tidak diisi	target tidak diisi	0	-	0,00	0,00		
		Pekan Informasi Masyarakat (PIM)	Fasilitasi kelompok informasi masyarakat (KIM) mengikuti kegiatan pekan informasi tingkat provinsi	4	Kegiatan	439.241.000	0	-	31.500.000,00	0	-	target tidak diisi	-	0	-	0,00	0,00		
Rata-rata capaian kinerja (%)												80,00	78,54			23,57	12,99		
Predikat kinerja												T	T			SR	SR		
		Program Pengkajian dan Penelitian Bidang Informasi dan Komunikasi	Meningkatnya media dan sarana informasi	150	%	1.350.000.000		-	42.600.000		41.190.000				41.190.000			Diskominfo	
		Penyusunan Standard Operasional & Procedure (SOP) Tata Kelola IT Pemerintah	Pengelolaan IT Sesuai dengan SOP	1	Dok	100.000.000	0	-		0	-	target tidak diisi	target tidak diisi	0	-	0,00	0,00		
		Pendataan Sumber Daya Teknologi Informasi dan Komunikasi	Tersedianya Data Sumber daya TIK	5	Dokumen	1.250.000.000	0	-	1	42.600.000,00	1	41.190.000	100,00	96,69	1	41.190.000	20,00	3,30	
Rata-rata capaian kinerja (%)												100,00	96,69			10,00	1,65		
Predikat kinerja												ST	ST			SR	SR		
		Program Fasilitasi Peningkatan SDM Bidang Komunikasi dan Informasi	Jumlah kegiatan pelatihan SDM aparatur pemerintah Daerah dalam bidang komunikasi dan informasi	9	kegiatan	500.000.000		-	33.255.000		29.623.100				29.623.100			Diskominfo	
		Pembinaan Kelompok Informasi Masyarakat (KIM)	Terbinanya kelompok informasi Masyarakat (KIM)	30	Kelompok	400.000.000	0	-	6	33.255.000,00	6	29.623.100	100,00	89,08	6	29.623.100	20,00	7,41	
		Penyelenggaraan Internet Sehat	Sekolah yang menjadi sasaran sosialisasi	36	Sekolah	100.000.000				0	-	target tidak diisi	target tidak diisi	0	-	0,00	0,00		
Rata-rata capaian kinerja (%)												100,00	89,08			10,00	3,70		
Predikat kinerja												ST	T			SR	SR		
JUMLAH ANGGARAN DAN REALISASI DARI SELURUH PROGRAM									3.393.115.000					5.140.352.049					
TOTAL RATA-RATA CAPAIAN KINERJA DAN ANGGARAN DARI SELURUH PROGRAM												97,50	92,12			27,59	21,91		
PREDIKAT KINERJA DARI SELURUH PROGRAM												ST	ST			SR	SR		
KOPERASI, USAHA KECIL DAN MENENGAH																			
		Program Administrasi Perkantoran	Persentase pemenuhan layanan administrasi perkantoran	500	%	5.444.000.000		1.010.321.727	100%	1.880.500.000		1.774.125.693			2.784.447.420			Diskoperin	
		Penyediaan jasa surat menyurat	Pembayaran honorarium PHL dan peningkatan administrasi kantor selama 12 bulan	240	ob	412.443.000	48	81.298.000	48	90.400.000,00	48	63.696.000	100,00	70,46	96	144.994.000	40,00	35,15	
		Penyediaan jasa komunikasi, sumber daya air dan listrik	Pembayaran biaya telepon, listrik dan internet selama 12 bulan	60	bulan	330.710.000	12	60.356.112	12	76.800.000,00	12	73.895.727	100,00	96,22	24	134.251.839	40,00	40,60	
		Penyediaan jasa keamanan kantor	Pembayaran honorarium PHL dan terjaganya keamanan kantor	120	ob	176.693.000	24	37.400.000	24	38.700.000,00	24	38.700.000	100,00	100,00	48	76.100.000	40,00	43,07	
		Penyediaan jasa pemeliharaan dan perizinan kendaraan dinas/operasional	Pembayaran pajak kendaraan dinas dan perpanjangan STNK dinas/operasional	120	ob	221.104.000	24	48.731.900	24	50.400.000,00	24	43.774.400	100,00	86,85	48	92.506.300	40,00	41,84	
		Penyediaan jasa administrasi keuangan	Pembayaran honorarium PHL dan peningkatan administrasi keuangan selama 12 bulan	540	ob	630.949.000	108	205.275.000	108	222.750.000,00	108	187.150.000	100,00	84,02	216	392.425.000	40,00	62,20	

No	Kode	Urusan/Bidang Urusan Pemerintahan Daerah Dan Program/Kegiatan	Indikator Kinerja Program (outcome)/ Kegiatan (output)	Capaian Kinerja RPJMD pada Tahun 2021 (Akhir Periode RPJMD)		Realisasi Capaian Kinerja RPJMD s.d. RKPD Tahun Lalu (2017)		Target Kinerja dan Anggaran RKPD Tahun berjalan yang dievaluasi (2018)		Realisasi Capaian Kinerja dan Anggaran RKPD yang Dievaluasi (2018)		Tingkat Capaian Kinerja dan Realisasi Anggaran RKPD Tahun 2018 (%)		Realisasi Kinerja dan Anggaran RPJMD s/d Tahun 2018		Tingkat Capaian Kinerja & Realisasi Anggaran RPJMD s/d Tahun 2021 (%)		PD Penanggung jawab	
				K	Rp	K	Rp	K	Rp	K	Rp	K	Rp	K	Rp	K	Rp		
1	2	3	4	5		6		7		8		9 = 8 / 7 * 100%		10 = 6 + 8		11 = 10/5 * 100%		12	
				K	Rp	K	Rp	K	Rp	K	Rp	K	Rp	K	Rp	K	Rp		
		Penyediaan jasa kebersihan kantor	Pembayaran honorarium PHL dan terpeliharanya kebersihan kantor selama 12 bulan	240	ob	420.475.000	48	72.931.000	48	87.400.000,00	48	87.399.500	100,00	100,00	96	160.330.500	40,00	38,13	
		Penyediaan jasa perbaikan peralatan kerja	Peralatan kerja berkondisi baik	60	bulan	47.245.000	12	9.975.000	12	10.000.000,00	12	9.991.500	100,00	99,92	24	19.966.500	40,00	42,26	
		Penyediaan alat tulis kantor	Tersedianya alat tulis kantor	60	bulan	178.982.000	12	40.000.000	12	46.000.000,00	12	45.999.450	100,00	100,00	24	85.999.450	40,00	48,05	
		Penyediaan barang cetakan dan penggandaan	Tersedianya barang cetakan dan penggandaan kantor	60	bulan	346.595.000	12	54.749.500	12	55.000.000,00	12	54.999.325	100,00	100,00	24	109.748.825	40,00	31,66	
		Penyediaan komponen instalasi listrik/penerangan bangunan kantor	Tersedianya komponen instalasi listrik/ penerangan kantor	60	bulan	23.622.000	12	4.999.000	12	5.000.000,00	12	5.000.000	100,00	100,00	24	9.999.000	40,00	42,33	
		Penyediaan bahan bacaan dan peraturan perundang-undangan	Tersedianya bahan bacaan	60	bulan	34.796.000	12	7.394.280	12	4.800.000,00	12	4.500.000	100,00	93,75	24	11.894.280	40,00	34,18	
		Penyediaan bahan logistik kantor	Tersedianya bahan logistik kantor	60	bulan	12.048.000	12	2.550.000	12	2.550.000,00	12	2.250.000	100,00	88,24	24	4.800.000	40,00	39,84	
		Penyediaan makanan dan minuman	Tersedianya makanan dan minuman rapat dan kegiatan kantor	60	bulan	131.735.000	12	24.498.000	12	59.000.000,00	12	55.254.000	100,00	93,65	24	79.752.000	40,00	60,54	
		Rapat-rapat koordinasi dan konsultasi ke luar daerah	Perjalanan dinas Luar dan dalam daerah	60	bulan	1.111.133.000	12	201.163.935	12	938.200.000,00	12	930.449.051	100,00	99,17	24	1.131.612.986	40,00	101,84	
		Jasa Pengamanan Pasar	Kondisi pasar yang aman	672	ob	1.020.478.000	120	159.000.000	120	193.500.000,00	120	171.066.740	100,00	88,41	240	330.066.740	35,71	32,34	
		Penyediaan peralatan rumah tangga	Tersedianya peralatan rumah tangga	50	jenis	150.000.000					0	-	target tidak diisi	target tidak diisi	0	-	0,00	0,00	
		Penyelenggaraan Anggaran Dana Pusat atau Luar Negeri	terlaksananya anggaran dana pusat atau luar negeri	48	bulan	194.992.000					0	-	target tidak diisi	target tidak diisi	0	-	0,00	0,00	
Rata-rata capaian kinerja (%)												100,00	93,38			35,04	40,83		
Predikat kinerja												ST	ST			SR	SR		
		Program Sarana dan Prasarana Aparatur	Persentase sarana dan prasarana aparatur dalam kondisi baik	500	%	1.624.600.000		310.372.557	100%	193.805.500		188.955.245			499.327.802			Diskoperin	
		Pemeliharaan rutin/berkala kendaraan dinas/operasional	Terpeliharanya kendaraan dinas/operasional	50	unit	602.617.000	10	105.436.600	12	95.460.000,00	12	90.638.000	100,00	94,95	22	196.074.600	44,00	32,54	
		Pengadaan perlengkapan gedung kantor	tersedianya perlengkapan kantor	26	jenis	190.729.000	4	34.757.000		-	0	-	target tidak diisi	target tidak diisi	4	34.757.000	15,38	18,22	
		Pengadaan peralatan gedung kantor	tersedianya peralatan gedung kantor	200	unit	198.419.000	6	80.924.000		-	0	-	target tidak diisi	target tidak diisi	6	80.924.000	3,00	40,78	
		Pengadaan pameran pembangunan	tersedianya stand pameran pembangunan	9	stand	76.930.000	1	20.000.000	1	15.000.000,00	1	15.000.000	100,00	100,00	2	35.000.000	22,22	45,50	
		Pemeliharaan rutin/berkala gedung kantor	Terpeliharanya gedung kantor	10	gedung	247.042.000	2	14.754.957	3	66.470.500,00	3	66.467.245	100,00	100,00	5	81.222.202	50,00	32,88	
		pengadaan kendaraan dinas/operasional	Tersedianya kendaraan dinas/operasional	8	unit	128.798.000	5	54.500.000			0	-	target tidak diisi	target tidak diisi	5	54.500.000	62,50	42,31	
		Operasional UPT Pasar Muntok	Tersedianya operasional UPT Pasar dan penarikan retribusi	48	Bulan	180.065.000	0	-	1	16.875.000,00	1	16.850.000	100,00	99,85	1	16.850.000	2,08	9,36	
Rata-rata capaian kinerja (%)												100,00	98,70			28,46	31,66		
Predikat kinerja												ST	ST			SR	SR		
		Program peningkatan disiplin aparatur	Optimalnya disiplin aparatur	500	%	198.400.000		43.000.000	100%	17.500.000		17.495.000			60.495.000			Diskoperin	

No	Kode	Urusan/Bidang Urusan Pemerintahan Daerah Dan Program/Kegiatan	Indikator Kinerja Program (outcome)/ Kegiatan (output)	Capaian Kinerja RPJMD pada Tahun 2021 (Akhir Periode RPJMD)		Realisasi Capaian Kinerja RPJMD s.d. RKPD Tahun Lalu (2017)		Target Kinerja dan Anggaran RKPD Tahun berjalan yang dievaluasi (2018)		Realisasi Capaian Kinerja dan Anggaran RKPD yang Dievaluasi (2018)		Tingkat Capaian Kinerja dan Realisasi Anggaran RKPD Tahun 2018 (%)		Realisasi Kinerja dan Anggaran RPJMD s/d Tahun 2018		Tingkat Capaian Kinerja & Realisasi Anggaran RPJMD s/d Tahun 2021 (%)		PD Penanggung jawab	
				K	Rp	K	Rp	K	Rp	K	Rp	K	Rp	K	Rp	K	Rp		K
1	2	3	4	5		6		7		8		9 = 8 / 7 * 100%		10 = 6 + 8		11 = 10/5 * 100%		12	
				K	Rp	K	Rp	K	Rp	K	Rp	K	Rp	K	Rp	K	Rp		
		Pengadaan pakaian dinas beserta perlengkapannya	jumlah pengadaan pakaian dinas beserta perlengkapannya	200	stel	110.700.000	61	30.500.000	-	0	-	target tidak diisi	target tidak diisi	61	30.500.000	30,50	27,55		
		Pengadaan pakaian khusus hari-hari tertentu	Terlaksananya pengadaan pakaian olahraga	161	stel	87.700.000	25	12.500.000	25	17.500.000,00	25	17.495.000	100,00	99,97	50	29.995.000	31,06	34,20	
				Rata-rata capaian kinerja (%)		100,00	99,97									30,78	30,88		
				Predikat kinerja		ST	ST									SR	SR		
		Program peningkatan pengembangan sistem pelaporan capaian kinerja dan keuangan	Status capaian kinerja keuangan	500	%	124.700.000		43.510.585	100%	14.000.000		14.000.000			57.510.585			Diskoperin	
		Penyusunan laporan capaian kinerja dan ikhtisar realisasi kinerja SKPD	Tersusunnya laporan capaian kinerja dan ikhtisar realisasi kinerja	10	dokumen	17.000.000	1	2.000.000	2	2.000.000	2	2.000.000	100,00	100,00	3	4.000.000	30,00	23,53	
		Penyusunan pelaporan keuangan semesteran SKPD	Tersusunnya laporan keuangan semesteran	10	dokumen	17.500.000	1	2.000.000	2	2.000.000	2	2.000.000	100,00	100,00	3	4.000.000	30,00	22,86	
		Penyusunan pelaporan prognosis realisasi anggaran SKPD	Tersusunnya pelaporan prognosis realisasi anggaran	5	dokumen	17.000.000	1	2.000.000	1	2.000.000	1	2.000.000	100,00	100,00	2	4.000.000	40,00	23,53	
		penyusunan pelaporan keuangan akhir tahun SKPD	Tersusunnya pelaporan keuangan akhir tahun	5	dokumen	19.500.000	1	31.510.585	1	2.000.000	1	2.000.000	100,00	100,00	2	33.510.585	40,00	171,85	
		penyusunan pelaporan LAKIP, LKPJ, TAPKIN dan LPPD	Tersusunnya pelaporan LAKIP, LKPJ, TAPKIN dan LPPD SKPD	20	dokumen	17.500.000	1	2.000.000	4	2.000.000	4	2.000.000	100,00	100,00	5	4.000.000	25,00	22,86	
		Penyusunan Renstra, Renja, dan RKA	Tersusunnya renja dan RKA SKPD	15	dokumen	18.700.000	1	2.000.000	3	2.000.000	3	2.000.000	100,00	100,00	4	4.000.000	26,67	21,39	
		Penyusunan DALEV Dokumen Perencanaan SKPD	Laporan pengendalian dan evaluasi renja	20	dokumen	17.500.000	1	2.000.000	3	2.000.000	3	2.000.000	100,00	100,00	4	4.000.000	20,00	22,86	
				Rata-rata capaian kinerja (%)		100,00	100,00									30,24	44,12		
				Predikat kinerja		ST	ST									SR	SR		
		Program Penciptaan Iklim Usaha Kecil Menengah yang Kondusif	Jumlah UMKM yang produktif	1000	unit	2.492.750.000		365.045.400	200	2.900.000		2.900.000			367.945.400			Diskoperin	
		Penyelenggaraan Pengembangan Usaha Kecil Menengah	Tersedianya Tenda Pasar Ramadhan	450	UKM	400.000.000	1	123.927.600	-	0	-	target tidak diisi	target tidak diisi	1	123.927.600	0,22	30,98		
		Penyelenggaraan Pengamanan Kawasan Usaha Kecil Menengah	Pendataan Izin dan Tanah UKM	200	UKM	110.000.000		1.520.000	-	0	-	target tidak diisi	target tidak diisi	0	1.520.000	0,00	1,38		
		Pemberian Fasilitas Pengamanan Kawasan Usaha Kecil Menengah	Pendataan Izin dan Tanah UKM	100	UKM	60.000.000	0	-	-	0	-	target tidak diisi	target tidak diisi	0	-	0,00	0,00		
		Sosialisasi dukungan informasi penyediaan permodalan	UKM yang paham	35	Orang	50.000.000	0	-	-	0	-	target tidak diisi	target tidak diisi	0	-	0,00	0,00		
		Penyelenggaraan Promosi Produk Usaha Mikro (Umi)	Jumlah Umi yang mendapatkan fasilitas promosi dan pameran	42	UMi	675.000.000	4	105.219.800	-	0	-	target tidak diisi	target tidak diisi	4	105.219.800	9,52	15,59		
		Pengembangan Sarana Pemasaran Produk Usaha Mikro (Umi)	Jumlah Umi yang diikutsertakan dalam pameran dan persentase menerima bantuan pemasaran produk usaha Umi	44	UMI	672.750.000	4	98.983.000	-	0	-	target tidak diisi	target tidak diisi	4	98.983.000	9,09	14,71		
		Monitoring, evaluasi dan pelaporan	Ketersediaan data untuk pengembangan UMK	5	Dokumen	225.000.000	1	35.395.000	1	2.900.000,00	1	2.900.000	100,00	100,00	2	38.295.000	40,00	17,02	
		Fasilitas Pengembangan Usaha Kecil Menengah	Tersedianya Tenda Pasar Ramadhan	300	UKM	300.000.000						target tidak diisi	target tidak diisi	0	-	0,00	0,00		
				Rata-rata capaian kinerja (%)		100,00	100,00									7,35	9,96		

No	Kode	Urusan/Bidang Urusan Pemerintahan Daerah Dan Program/Kegiatan	Indikator Kinerja Program (outcome)/ Kegiatan (output)	Capaian Kinerja RPJMD pada Tahun 2021 (Akhir Periode RPJMD)		Realisasi Capaian Kinerja RPJMD s.d. RKPD Tahun Lalu (2017)		Target Kinerja dan Anggaran RKPD Tahun berjalan yang dievaluasi (2018)		Realisasi Capaian Kinerja dan Anggaran RKPD yang Dievaluasi (2018)		Tingkat Capaian Kinerja dan Realisasi Anggaran RKPD Tahun 2018 (%)		Realisasi Kinerja dan Anggaran RPJMD s/d Tahun 2018		Tingkat Capaian Kinerja & Realisasi Anggaran RPJMD s/d Tahun 2021 (%)		PD Penanggung jawab	
				K	Rp	K	Rp	K	Rp	K	Rp	K	Rp	K	Rp	K	Rp		
1	2	3	4	5		6		7		8		9 = 8 / 7 * 100%		10 = 6 + 8		11 = 10 / 5 * 100%		12	
				K	Rp	K	Rp	K	Rp	K	Rp	K	Rp	K	Rp	K	Rp		
				Predikat kinerja															
				ST															
			Program pengembangan kewirausahaan dan keunggulan kompetitif usaha kecil menengah	Jumlah wirausaha baru	50	Wirausaha	206.000.000	-	-	-	-	-	-	-	-	-	-	-	Diskoperin
			Penyelenggaraan Pelatihan Kewirausahaan	Orang yang terampil	25	Orang	50.000.000	0	-	0	-	target tidak diisi	target tidak diisi	0	-	0	0		
			Peningkatan Pengembangan kewirausahaan	Orang yang terampil	25	Orang	50.000.000			0	-	target tidak diisi	target tidak diisi	0	-	0	0		
			Fasilitasi Pengembangan Sarana Promosi Hasil Produksi	Pameran yang diikuti	1	Kali	106.000.000			0	-	target tidak diisi	target tidak diisi	0	-	0	0		
				Rata-rata capaian kinerja (%)															
				Predikat kinerja															
				SR															
			Program Pengembangan Kewirausahaan dan Keunggulan Kompetitif Usaha Mikro	Persentase pelatihan kewirausahaan Umi yang diselenggarakan Pemerintah Daerah	30,12	%	860.000.000	-	55.116.500		53.843.000				53.843.000			Diskoperin	
			Pelatihan Manajemen Keuangan	Umi yang terampil	125	UMi	460.000.000	0	-	25	55.116.500,00	25	53.843.000	100,00	97,69	25	53.843.000	20,00	11,71
			Pelatihan Bisnis Plan	UMi yang terampil	100	UMi	400.000.000	0	-			0	-	target tidak diisi	target tidak diisi	0	-	0,00	0,00
				Rata-rata capaian kinerja (%)															
				100,00															
				97,69															
				Predikat kinerja															
				ST															
			Program Pengembangan Sistem Pendukung Usaha Bagi Usaha Mikro	Jumlah usaha mikro yang memiliki akses terhadap pendamping dan inkubator bisnis bagi usaha mikro	0,82	%	950.000.000	-	55.116.500		54.179.000				54.179.000			Diskoperin	
			Pelatihan Kewirausahaan bidang manajemen berbasis teknologi pemasaran	Pelaku Umi yang terampil	100	UMi	200.000.000	0	-	25	55.116.500,00	25	54.179.000	100,00	98,30	25	54.179.000	25,00	27,09
			Penyelenggaraan Promosi Produk Usaha Mikro Kecil Menengah	Jumlah pameran dan Jumlah UMi yang mengikuti pameran	40	UMi	750.000.000					0	-	target tidak diisi	target tidak diisi	0	-	0,00	0,00
				Rata-rata capaian kinerja (%)															
				100,00															
				98,30															
				Predikat kinerja															
				ST															
			Program Pengembangan Kewirausahaan Usaha Mikro	Persentase usaha mikro yang mendapat penyuluhan, pelatihan, bantuan teknis dan pendampingan	17,04	%	1.260.000.000	-	-										Diskoperin
			Pelatihan Kewirausahaan Bidang Manajemen Kemasan/ Desain Produk	UMi yang terampil di bidang manajemen kemasan/desain produk	265	UMi	1.260.000.000	0	0			0	-	target tidak diisi	target tidak diisi	0	-	0,00	0,00
				Rata-rata capaian kinerja (%)															
				-															
				Predikat kinerja															
				SR															
			Program Pengembangan Permodalan Usaha Bagi Koperasi dan Usaha Mikro	Jumlah koperasi dan usaha mikro yang memperoleh fasilitas kredit	131,78	%	950.000.000	-	8.385.000		400.000				400.000			Diskoperin	
			Sosialisasi Dukungan Informasi Penyediaan Permodalan	Koperasi dan UKM yang paham tentang permodalan	315	orang	650.000.000	0	-			0	-	target tidak diisi	target tidak diisi	0	-	0,00	0,00
			Pemberian fasilitasi pengamanan kawasan usaha kecil menengah	Pendataan izin dan Tanah UKM	300	Persil	300.000.000	-	100	8.385.000	200	400.000	200,00	4,77	200	400.000	66,67	0,13	
				Rata-rata capaian kinerja (%)															
				200,00															
				4,77															
				Predikat kinerja															
				ST															
				SR															
				S															
				SR															

No	Kode	Urusan/Bidang Urusan Pemerintahan Daerah Dan Program/Kegiatan	Indikator Kinerja Program (outcome)/ Kegiatan (output)	Capaian Kinerja RPJMD pada Tahun 2021 (Akhir Periode RPJMD)		Realisasi Capaian Kinerja RPJMD s.d. RKPD Tahun Lalu (2017)		Target Kinerja dan Anggaran RKPD Tahun berjalan yang dievaluasi (2018)		Realisasi Capaian Kinerja dan Anggaran RKPD yang Dievaluasi (2018)		Tingkat Capaian Kinerja dan Realisasi Anggaran RKPD Tahun 2018 (%)		Realisasi Kinerja dan Anggaran RPJMD s/d Tahun 2018		Tingkat Capaian Kinerja & Realisasi Anggaran RPJMD s/d Tahun 2021 (%)		PD Penanggung jawab	
				K	Rp	K	Rp	K	Rp	K	Rp	K	Rp	K	Rp	K	Rp		K
1	2	3	4	5		6		7		8		9 = 8 / 7 * 100%		10 = 6 + 8		11 = 10/5 * 100%		12	
				K	Rp	K	Rp	K	Rp	K	Rp	K	Rp	K	Rp	K	Rp		
		Program Pengembangan Sarana dan Prasarana Umi	Jumlah usaha mikro yang memperoleh sarana/prasarana usaha	77	UMi	500.000.000	-	115.080.000	-	110.299.000	-	-	-	0	-	0,00	0,00	Diskoperin	
		Penataan Tempat Berusaha bagi Usaha Mikro	UMi yang mendapat bantuan sarana prasarana	77	UMi	450.000.000	-	-	-	0	-	target tidak diisi	target tidak diisi	0	-	0,00	0,00		
		Pemberian Fasilitas Pengembangan Usaha Kecil Menengah	Pendataan Izin dan Tanah UKM	150	UKM	50.000.000	-	115.080.000	166	110.299.000	110,67	95,85	166	110.299.000	110,67	220,60			
Rata-rata capaian kinerja (%)												110,67	95,85			110,67	220,60		
Predikat kinerja												ST	ST			ST	ST		
		Program Pengembangan Jaringan Infrastruktur Usaha Mikro dan Industri Kecil	Jumlah prasarana pemasaran dan promosi produk usaha mikro dan industri kecil	70	unit	4.000.000.000	-	71.475.000	-	71.475.000	-	-	-	0	-	0,00	0,00	Diskoperin	
		Galeri Umi dan Industri Kecil	Sarana/tempat pemasaran produk umi dan industri kecil	70	unit	4.000.000.000	-	-	-	0	-	target tidak diisi	target tidak diisi	0	-	0,00	0,00		
		Pengembangan Sarana Pemasaran Produk Usaha Mikro (Umi)	Jumlah pameran dan jumlah UMI yang mengikuti pameran		kegiatan		-	2	71.475.000	2	71.475.000	100,00	100,00	2	71.475.000	target tidak diisi	target tidak diisi		
Rata-rata capaian kinerja (%)												100,00	100,00			-	-		
Predikat kinerja												ST	ST			SR	SR		
		Program Peningkatan Kualitas Kelembagaan Koperasi	Persentase koperasi aktif	452,92	%	4.775.000.000	682.846.796	89,66%	531.199.000	-	492.854.400	-	-	1.175.701.196	-	-	-	Diskoperin	
		Peningkatan Kapasitas Kelembagaan Koperasi	Terlatihnya pengurus koperasi dalam membuat laporan keuangan koperasi	100	Orang	160.000.000	25	53.491.900	25	55.616.500,00	25	52.976.900	100,00	95,25	50	106.468.800	50,00	66,54	
		Koordinasi pelaksanaan kebijakan dan program pembangunan koperasi	Terlaksananya rapat Koordinasi	5	Kebijakan	370.000.000	1	55.570.340	1	13.255.000,00	1	13.255.000	100,00	100,00	2	68.825.340	40,00	18,60	
		Penghargaan Koperasi berprestasi	Terlaksananya penghargaan koperasi tk. Kabupaten	40	Penghargaan	1.040.000.000	1	170.814.556	4	58.227.500,00	4	49.792.500	100,00	85,51	5	220.607.056	12,50	21,21	
		Sosialisasi Prinsip-prinsip Pemahaman Perkoperasian dan UMK	Koperasi dan UKM yang paham	5	Kali	290.000.000	0	-	-	0	-	target tidak diisi	target tidak diisi	0	-	0,00	0,00		
		Fasilitasi Tenaga penyuluh Koperasi dan UKM tingkat Kecamatan	Tersedianya tenaga penyuluh koperasi	30	Orang	900.000.000	15	365.730.000	15	400.050.000,00	14	372.780.000	93,33	93,18	29	738.510.000	96,67	82,06	
		Pembinaan bagi Koperasi dan RAT Koperasi	Terlaksananya RAT Koperasi	184	Koperasi	345.000.000	60	37.240.000	36	4.050.000,00	80	4.050.000	222,22	100,00	140	41.290.000	76,09	11,97	
		Peningkatan Kapasitas Kelembagaan Koperasi KUD	Terlatihnya pengurus koperasi dalam membuat laporan keuangan koperasi	125	Orang	220.000.000	-	-	-	0	-	target tidak diisi	target tidak diisi	0	-	0,00	0,00		
		Pembinaan, Pengawasan dan Penghargaan Koperasi berprestasi	Jumlah koperasi yang mendapat penghargaan tk. Kabupaten	10	Penghargaan	180.000.000	-	-	-	0	-	target tidak diisi	target tidak diisi	0	-	0,00	0,00		
		Pembinaan Tenaga Penyuluh Koperasi dan UKM Tingkat Kecamatan	Tersedianya tenaga penyuluh Koperasi	45	Orang	1.270.000.000	-	-	-	0	-	target tidak diisi	target tidak diisi	0	-	0,00	0,00		
Rata-rata capaian kinerja (%)												123,11	94,79			30,58	22,26		
Predikat kinerja												ST	ST			SR	SR		
JUMLAH ANGGARAN DAN REALISASI DARI SELURUH PROGRAM										2.945.077.500	2.780.526.338			5.235.623.403					
TOTAL RATA-RATA CAPAIAN KINERJA DAN ANGGARAN DARI SELURUH PROGRAM												112,16	89,40			27,87	32,30		
PREDIKAT KINERJA DARI SELURUH PROGRAM												ST	T			SR	SR		

No	Kode	Urusan/Bidang Urusan Pemerintahan Daerah Dan Program/Kegiatan	Indikator Kinerja Program (outcome)/ Kegiatan (output)	Capaian Kinerja RPJMD pada Tahun 2021 (Akhir Periode RPJMD)		Realisasi Capaian Kinerja RPJMD s.d. RKPD Tahun Lalu (2017)		Target Kinerja dan Anggaran RKPD Tahun berjalan yang dievaluasi (2018)		Realisasi Capaian Kinerja dan Anggaran RKPD yang Dievaluasi (2018)		Tingkat Capaian Kinerja dan Realisasi Anggaran RKPD Tahun 2018 (%)		Realisasi Kinerja dan Anggaran RPJMD s/d Tahun 2018		Tingkat Capaian Kinerja & Realisasi Anggaran RPJMD s/d Tahun 2021 (%)		PD Penanggung jawab			
				K	Rp	K	Rp	K	Rp	K	Rp	K	Rp	K	Rp	K	Rp				
1	2	3	4	5		6		7		8		9 = 8 / 7 * 100%		10 = 6 + 8		11 = 10 / 5 * 100%		12			
		PENANAMAN MODAL		K	Rp	K	Rp	K	Rp	K	Rp	K	Rp	K	Rp	K	Rp				
		Program Pelayanan Administrasi Perkantoran	Persentase pemenuhan layanan administrasi perkantoran	500	%	4.416.000.000	818.878.598	100%	1.591.648.200		1.520.207.100				2.339.085.698			DPPTSP DAN NAKERTRANS			
		Penyediaan jasa surat menyurat	Tersedianya jasa surat menyurat dan pembayaran honorarium PHL	540	OB	830.240.000	108	168.918.000	108	180.930.000,00	108	170.079.000	100,00	94,00	216	338.997.000	40,00	40,83			
		Penyediaan jasa komunikasi, sumber daya air dan listrik	Pembayaran honorarium PHL	60	OB	442.000.000	12	73.555.750	12	117.342.000,00	12	110.177.179	100,00	93,89	24	183.732.929	40,00	41,57			
			Pembayaran jasa komunikasi sumber daya rekening, air dan listrik	60	bulan																
		Penyediaan jasa keamanan kantor	Terjaganya keamanan kantor dan pembayaran Honorarium PHL	120	OB	168.980.000	24	18.485.000	24	39.340.000,00	24	39.340.000	100,00	100,00	48	57.825.000	40,00	34,22			
		Penyediaan jasa pemeliharaan dan perizinan kendaraan dinas/operasional	Pembayaran honorarium PHL	120	OB	249.800.000	24	50.000.000	24	51.300.000,00	24	50.537.500	100,00	98,51	48	100.537.500	40,00	40,25			
			Pembayaran pajak kendaraan dinas dan perpanjangan STNK	50	unit																
		Penyediaan jasa administrasi keuangan	Terlaksananya administrasi keuangan dan pembayaran Honorarium PHL	540	Ob	263.980.000	108	199.950.000	108	198.000.000,00	108	198.000.000	100,00	100,00	216	397.950.000	40,00	150,75			
		Penyediaan jasa kebersihan kantor	Terpeliharanya kebersihan kantor dan pembayaran Honorarium PHL	120	OB	233.800.000	24	45.000.000	24	48.700.000,00	24	48.700.000	100,00	100,00	48	93.700.000	40,00	40,08			
		Penyediaan alat tulis kantor	Tersedianya alat tulis kantor	60	bulan	244.000.000	12	30.000.000	12	52.262.700,00	12	52.262.500	100,00	100,00	24	82.262.500	40,00	33,71			
		Penyediaan barang cetakan dan penggandaan	Tersedianya barang cetakan dan penggandaan kantor	60	bulan	341.760.000	12	40.837.350	12	73.380.000,00	12	59.815.000	100,00	81,51	24	100.652.350	40,00	29,45			
		Penyediaan komponen instalasi listrik/penerangan bangunan kantor	Tersedianya Komponen instalasi listrik/penerangan bangunan kantor	60	bulan	25.000.000	12	3.997.500	12	5.000.000,00	12	4.988.000	100,00	99,76	24	8.985.500	40,00	35,94			
		Penyediaan peralatan rumah tangga	Tersedianya peralatan rumah tangga	60	bulan	12.000.000	12	2.000.000	12	2.000.000,00	12	2.000.000	100,00	100,00	24	4.000.000	40,00	33,33			
		Penyediaan bahan bacaan dan peraturan perundang-undangan	Tersedianya bahan bacaan kantor dan buku peraturan per- UU	60	bulan	25.000.000	12	4.950.000	12	4.995.000,00	12	4.860.000	100,00	97,30	24	9.810.000	40,00	39,24			
		Penyediaan makanan dan minuman	Tersedianya makanan dan minuman rapat dan kegiatan	60	bulan	683.998.500	12	15.000.000	12	167.998.500,00	12	152.171.590	100,00	90,58	24	167.171.590	40,00	24,44			
		Rapat-rapat koordinasi dan konsultasi ke luar daerah	Terlaksananya rapat Koordinasi dan konsultasi dalam dan luar daerah	60	bulan	895.441.500	12	166.184.998	12	650.400.000,00	12	627.276.331	100,00	96,44	24	793.461.329	40,00	88,61			
				Rata-rata capaian kinerja (%)												100,00	96,31		40,00	48,65	
				Predikat kinerja												ST	ST		SR	SR	
		Program Peningkatan Sarana dan Prasarana Aparatur	Persentase sarana dan prasarana aparatur dalam kondisi baik	500	%	961.300.000	229.594.378	100%	155.760.000		155.742.294				385.336.672			DPPTSP DAN NAKERTRANS			
		Pengadaan pameran pembangunan	Tersedianya stan pameran pembangunan	5	stan	80.000.000	1	19.994.000	1	15.000.000,00	1	15.000.000	100,00	100,00	2	34.994.000	40,00	43,74			
		Pemeliharaan rutin/berkala gedung kantor	Terpeliharanya gedung kantor	5	gedung	90.000.000	1	25.000.000	1	15.000.000,00	1	15.000.000	100,00	100,00	2	40.000.000	40,00	44,44			

No	Kode	Urusan/Bidang Urusan Pemerintahan Daerah Dan Program/Kegiatan	Indikator Kinerja Program (outcome)/ Kegiatan (output)	Capaian Kinerja RPJMD pada Tahun 2021 (Akhir Periode RPJMD)		Realisasi Capaian Kinerja RPJMD s.d. RKPD Tahun Lalu (2017)		Target Kinerja dan Anggaran RKPD Tahun berjalan yang dievaluasi (2018)		Realisasi Capaian Kinerja dan Anggaran RKPD yang Dievaluasi (2018)		Tingkat Capaian Kinerja dan Realisasi Anggaran RKPD Tahun 2018 (%)		Realisasi Kinerja dan Anggaran RPJMD s/d Tahun 2018		Tingkat Capaian Kinerja & Realisasi Anggaran RPJMD s/d Tahun 2021 (%)		PD Penanggung jawab	
				K	Rp	K	Rp	K	Rp	K	Rp	K	Rp	K	Rp	K	Rp		
1	2	3	4	5		6		7		8		9 = 8 / 7 * 100%		10 = 6 + 8		11 = 10/5 * 100%		12	
				K	Rp	K	Rp	K	Rp	K	Rp	K	Rp	K	Rp	K	Rp		
		Pemeliharaan rutin/berkala kendaraan dinas/operasional	Terpeliharanya kendaraan dinas/operasional	50	unit	495.300.000	12	102.039.878	12	80.260.000,00	12	80.242.294	100,00	99,98	24	182.282.172	48,00	36,80	
		Pemeliharaan rutin/berkala peralatan gedung kantor	Terpeliharanya peralatan kantor	25	jenis	95.000.000	5	32.660.500	5	10.000.000,00	5	10.000.000	100,00	100,00	10	42.660.500	40,00	44,91	
		Rehabilitasi sedang/berat gedung kantor	perbaikan gedung kantor	1	unit	50.000.000	1	49.900.000	1	30.000.000,00	1	30.000.000	100,00	100,00	2	79.900.000	200,00	159,80	
		Pengadaan peralatan gedung kantor	Tersedianya Peralatan gedung kantor	10	Jenis	82.000.000	0	-			0	-	target tidak diisi	target tidak diisi	0	-	0,00	0,00	
		Pengadaan perlengkapan gedung kantor	Tersedianya Perlengkapan gedung kantor	5	unit	35.000.000	0	-	4	5.500.000	4	5.500.000	100,00	100,00	4	5.500.000	80,00	15,71	
		pengadaan Kendaraan dinas/operasional	tersedianya kendaraan dinas/operasional	2	unit	34.000.000	0	-			0	-	target tidak diisi	target tidak diisi	0	-	0,00	0,00	
				Rata-rata capaian kinerja (%)									100,00	100,00			56,00	43,18	
				Predikat kinerja									ST	ST			R	SR	
		Program peningkatan disiplin aparatur	Optimalnya disiplin aparatur	500	%	189.500.000		51.500.000	100%	12.500.000		12.500.000				64.000.000			
		Pengadaan pakaian dinas beserta perlengkapannya	Tersedianya Pakaian Dinas beserta perlengkapannya	250	stel	107.500.000	96	24.000.000		-	0	-	target tidak diisi	target tidak diisi	96	24.000.000	38,40	22,33	DPPTSP DAN NAKERTRANS
		Pengadaan pakaian khusus hari-hari tertentu	Tersedianya Pakaian hari-hari tertentu	125	stel	82.000.000	110	27.500.000	25	12.500.000,00	25	12.500.000	100,00	100,00	135	40.000.000	108,00	48,78	
				Rata-rata capaian kinerja (%)									100,00	100,00			73,20	35,55	
				Predikat kinerja									ST	ST			S	SR	
		Program peningkatan pengembangan sistem pelaporan capaian kinerja dan keuangan	Status capaian kinerja keuangan	500	%	124.300.000		42.904.600	100%	14.000.000		14.000.000				56.904.600			DPPTSP DAN NAKERTRANS
		Penyusunan laporan capaian kinerja dan ikhtisar realisasi kinerja SKPD	Tersusunnya laporan capaian kinerja dan ikhtisar realisasi kinerja SKPD	5	dokumen	4.900.000	1	2.000.000	1	2.000.000	1	2.000.000	100,00	100,00	2	4.000.000	40,00	81,63	
		Penyusunan pelaporan keuangan semesteran SKPD	Tersusunnya pelaporan keuangan semesteran	5	dokumen	4.900.000	1	2.000.000	1	2.000.000	1	2.000.000	100,00	100,00	2	4.000.000	40,00	81,63	
		Penyusunan pelaporan prognosis realisasi anggaran SKPD	Tersusunnya pelaporan prognosis realisasi anggaran	5	dokumen	4.900.000	1	2.000.000	1	2.000.000	1	2.000.000	100,00	100,00	2	4.000.000	40,00	81,63	
		penyusunan pelaporan keuangan akhir tahun SKPD	Tersusunnya pelaporan keuangan akhir tahun	5	dokumen	94.900.000	1	30.904.600	1	2.000.000	1	2.000.000	100,00	100,00	2	32.904.600	40,00	34,67	
		penyusunan pelaporan LAKIP, LKPJ, TAPKIN dan LPPD	Tersusunnya LAKIP, LKPJ, TAPKIN dan LPPD	20	dokumen	4.900.000	4	2.000.000	4	2.000.000	4	2.000.000	100,00	100,00	8	4.000.000	40,00	81,63	
		Penyusunan Renstra, Renja, dan RKA OPD	tersusunnya Renstra, Renja dan RKA OPD	11	dokumen	4.900.000	3	2.000.000	3	2.000.000	3	2.000.000	100,00	100,00	6	4.000.000	54,55	81,63	
		Penyusunan DALEV Dokumen Perencanaan SKPD	Tersusunnya Laporan Evaluasi Renja pertriwulan	20	dokumen	4.900.000	4	2.000.000	4	2.000.000	4	2.000.000	100,00	100,00	8	4.000.000	40,00	81,63	
				Rata-rata capaian kinerja (%)									100,00	100,00			42,08	74,92	
				Predikat kinerja									ST	ST			SR	S	
		Program Peningkatan Promosi dan Kerjasama Investasi	Jumlah kerjasama dengan investor	25	kerjasama	3.529.770.000		682.945.400	3 kerja sama	741.917.000		713.952.000		96,23	1.396.897.400			DPPTSP DAN NAKERTRANS	
		Pameran Luar Daerah yang potensial untuk promosi investasi	Terlaksananya pameran luar daerah	9	kali	875.000.000	1	174.970.000	2	249.350.000,00	2	248.686.000	100,00	99,73	3	423.656.000	33,33	48,42	
		Peningkatan Kegiatan Pemantauan Pembinaan dan Pengawasan Pelaksanaan Penanaman Modal	Dokumen nilai investasi dan realisasi investasi PMA dan PMDN	5	dokumen	51.920.000	2	39.522.400	2	10.400.000,00	2	10.400.000	100,00	100,00	4	49.922.400	80,00	96,15	
		Penyelenggaraan Pameran Investasi	Terselenggaranya pameran pembangunan Kab. Bangka Barat	5	kali	2.463.994.000	1	440.538.000	1	482.167.000,00	1	454.866.000	100,00	94,34	2	895.404.000	40,00	36,34	

No	Kode	Urusan/Bidang Urusan Pemerintahan Daerah Dan Program/Kegiatan	Indikator Kinerja Program (outcome)/ Kegiatan (output)	Capaian Kinerja RPJMD pada Tahun 2021 (Akhir Periode RPJMD)		Realisasi Capaian Kinerja RPJMD s.d. RKPD Tahun Lalu (2017)		Target Kinerja dan Anggaran RKPD Tahun berjalan yang dievaluasi (2018)		Realisasi Capaian Kinerja dan Anggaran RKPD yang Dievaluasi (2018)		Tingkat Capaian Kinerja dan Realisasi Anggaran RKPD Tahun 2018 (%)		Realisasi Kinerja dan Anggaran RPJMD s/d Tahun 2018		Tingkat Capaian Kinerja & Realisasi Anggaran RPJMD s/d Tahun 2021 (%)		PD Penanggung jawab	
				K	Rp	K	Rp	K	Rp	K	Rp	K	Rp	K	Rp	K	Rp		
1	2	3	4	5		6		7		8		9 = 8 / 7 * 100%		10 = 6 + 8		11 = 10 / 5 * 100%		12	
		Temu Usaha PMA / PMDN	Terlaksananya Temu usaha antara PMA/PMDN yang difasilitasi oleh Dinas	5	kali	138.856.000	2	27.915.000	-	0	-	target tidak diisi	target tidak diisi	2	27.915.000	40,00	20,10		
Rata-rata capaian kinerja (%)												100,00	98,02			48,33	50,25		
Predikat kinerja												ST	ST			SR	R		
		Peningkatan Iklim Investasi dan Realisasi Investasi	Jumlah investasi terkait perizinan	205	Milyar	920.000.000		81.490.000	30 M	139.250.000		113.780.000		180	195.270.000			DPPTSP DAN NAKERTRANS	
		Pendataan Potensi Investasi Daerah	Tersedianya data Potensi Investasi Daerah	1			1	81.490.000		-	0	-	target tidak diisi	target tidak diisi	1	81.490.000	target tidak diisi	target tidak diisi	
		Penyusunan RUPM Kabupaten	Tersusunnya RUPM Kabupaten Bangka Barat	1	dokumen	150.000.000	0	-	1	130.100.000,00	1	104.630.000	100,00	80,42	1	104.630.000	100,00	69,75	
		Pendataan Nilai Investasi & Realisasi Investasi Penanaman Modal Daerah	Dokumen nilai investasi dan realisasi investasi	5	dokumen	65.900.000	0	-	1	9.150.000,00	1	9.150.000	100,00	100,00	1	9.150.000	20,00	13,88	
		Pengelolaan aplikasi LKPM	laporan data LKPM online	3	dokumen	900.000	0	-		0	-	target tidak diisi	target tidak diisi	0	-	0,00	0,00		
		Sosialisasi terkait Pelaksanaan LKPM	Perusahaan yang mengerti LKPM	30	perusahaan	12.000.000	0	-		0	-	target tidak diisi	target tidak diisi	0	-	0,00	0,00		
		Pemutakhiran Data Potensi dan Peluang Investasi Daerah	Data potensi yang update	5	dokumen	330.400.000				0	-	target tidak diisi	target tidak diisi	0	-	0,00	0,00		
		Penyusunan Peta Potensi	dokumen Peta Potensi Investasi	1	dokumen	155.400.000				0	-	target tidak diisi	target tidak diisi	0	-	0,00	0,00		
		Penyusunan Profil Investasi	Profil potensi investasi daerah	1	dokumen	155.400.000				0	-	target tidak diisi	target tidak diisi	0	-	0,00	0,00		
		Identifikasi Potensi Investasi Daerah	Tersedianya data potensi investasi daerah	1	dokumen	50.000.000				0	-	target tidak diisi	target tidak diisi	0	-	0,00	0,00		
Rata-rata capaian kinerja (%)												100,00	90,21			15,00	10,45		
Predikat kinerja												ST	ST			SR	SR		
		Program pembinaan & peningkatan kesadaran masyarakat	Cakupan masyarakat ber-SIG	390	%	370.000.000		48.453.000	73%	13.100.000		13.100.000		100	61.553.000			DPPTSP DAN NAKERTRANS	
		Identifikasi dan Pengawasan Objek-Objek Perizinan	Teridentifikasi dan terawasinya objek-objek perizinan	250	objek	370.000.000	200	48.453.000	200	13.100.000,00	200	13.100.000	100,00	100,00	400	61.553.000	160,00	16,64	
Rata-rata capaian kinerja (%)												100,00	100,00			160,00	16,64		
Predikat kinerja												ST	ST			ST	SR		
		Program optimalisasi pemanfaatan teknologi informasi	Cakupan perangkat daerah yang menggunakan media sosial sebagai sarana interaksi pemerintah dan masyarakat	478	%	95.000.000		14.000.000		-		-		-	14.000.000			DPPTSP DAN NAKERTRANS	
		Pengelolaan Sistem Informasi Potensi Daerah	SIPID kabupaten Bangka Barat yang terintegrasi	5	laporan	95.000.000	1	14.000.000		0	-	target tidak diisi	target tidak diisi	1	14.000.000	20,00	14,74		
Rata-rata capaian kinerja (%)												-	-			10,00	7,37		
Predikat kinerja												SR	SR			SR	SR		
		Program penataan peraturan perundang-undangan	Cakupan Rancangan Regulasi Daerah menjadi Regulasi Daerah	500	%	100.000.000		-	100%	11.425.000		11.425.000			11.425.000			DPPTSP DAN NAKERTRANS	
		Penyusunan Raperda dan Raperbup tentang PM dan perizinan	Tersedianya Raperda dan Raperbup teknis dinas	10	dokumen	100.000.000	0	-	1	11.425.000,00	1	11.425.000	100,00	100,00	1	11.425.000	0,1	0,11425	
Rata-rata capaian kinerja (%)												100,00	100,00			0,10	0,11		
Predikat kinerja												ST	ST			SR	SR		

No	Kode	Urusan/Bidang Urusan Pemerintahan Daerah Dan Program/Kegiatan	Indikator Kinerja Program (outcome)/ Kegiatan (output)	Capaian Kinerja RPJMD pada Tahun 2021 (Akhir Periode RPJMD)		Realisasi Capaian Kinerja RPJMD s.d. RKPD Tahun Lalu (2017)		Target Kinerja dan Anggaran RKPD Tahun berjalan yang dievaluasi (2018)		Realisasi Capaian Kinerja dan Anggaran RKPD yang Dievaluasi (2018)		Tingkat Capaian Kinerja dan Realisasi Anggaran RKPD Tahun 2018 (%)		Realisasi Kinerja dan Anggaran RPJMD s/d Tahun 2018		Tingkat Capaian Kinerja & Realisasi Anggaran RPJMD s/d Tahun 2021 (%)		PD Penanggung jawab			
				K	Rp	K	Rp	K	Rp	K	Rp	K	Rp	K	Rp	K	Rp				
1	2	3	4	5		6		7		8		9 = 8 / 7 * 100%		10 = 6 + 8		11 = 10/5 * 100%		12			
		Program Peningkatan dan Pengembangan Pengelolaan Perizinan	Lama waktu yang dibutuhkan untuk menerbitkan izin usaha tertentu atau jenis izin tertentu	49	hari	2.175.000.000	333.451.878	rata-rata 14 hari	169.180.000	157.300.000	490.751.878							DPPTSP DAN NAKERTRANS			
		Penatausahaan Penyelenggaraan Pelayanan Perizinan	Tersedianya data perizinan	5	dokumen	550.000.000	91.915.000	1	75.200.000,00	75.170.000	100,00	99,96	2	167.085.000	40,00	30,38					
		Survey Tim Teknis Perizinan	Berita Acara Survei perizinan	750	dokumen	795.000.000	145.955.000	250	50.830.000,00	48.430.000	114,80	95,28	738	194.385.000	98,40	24,45					
		Pelayanan Perizinan Mobile	Jumlah pemohon yang mendaftar izin langsung dikecamatan/desa	250	orang	235.000.000	32.650.000	-	-	-	target tidak diisi	target tidak diisi	360	32.650.000	144,00	13,89					
		Penyusunan Standar Pelayanan Pemerintahan	Tersusunnya dokumen SPP	1	dokumen	70.000.000	62.931.878	-	-	-	target tidak diisi	target tidak diisi	1	62.931.878	100,00	89,90					
		Sosialisasi Prosedur dan Peraturan terkait Perizinan	masyarakat yang mengerti pentingnya perizinan	150	orang	375.000.000	-	60	43.150.000,00	33.700.000	85,00	78,10	51	33.700.000	34,00	8,99					
		Fasilitasi Sertifikasi ISO	Sertifikat ISO	1	dokumen	150.000.000	-	-	-	-	target tidak diisi	target tidak diisi	0	-	0,00	0,00					
Rata-rata capaian kinerja (%)												99,93	91,11			69,40	27,94				
Predikat Kinerja												ST	ST			S	SR				
JUMLAH ANGGARAN DAN REALISASI DARI SELURUH PROGRAM																5.015.224.248					
TOTAL RATA-RATA CAPAIAN KINERJA DAN ANGGARAN DARI SELURUH PROGRAM												99,99	97,29					51,41	31,51		
PREDIKAT KINERJA DARI SELURUH PROGRAM												ST	ST			R	SR				
KEPEMUDAAN DAN OLAHRAGA																					
		Program Pembinaan dan Pemasyarakatan Olahraga	Jumlah klub olah raga yang aktif	1000	club olahraga	5.395.500.000	1.749.190.000	100	854.425.000	840.624.000				2.589.814.000				Dinas Dikpora			
		Kejuaraan olahraga pelajar daerah	Terlaksananya Kejuaraan olahraga pelajar daerah	24	Cabang	1.205.000.000	481.074.500	-	-	-	target tidak diisi	target tidak diisi	6	481.074.500	25,00	39,92					
		Kejuaraan olahraga unggulan	Terlaksananya Kejuaraan olahraga unggulan	2	event	450.000.000	626.819.500	-	-	-	target tidak diisi	target tidak diisi	2	626.819.500	100,00	139,29					
		Pengembangan data dan informasi olahraga	Terlaksananya Pengembangan data dan informasi olahraga	6	kecamatan	25.000.000	25.000.000	-	-	-	target tidak diisi	target tidak diisi	6	25.000.000	100,00	100,00					
		Festival sekolah sepak bola	Terlaksananya Festival sekolah sepak bola	5	jenjang SD	592.000.000	57.723.000	-	-	-	target tidak diisi	target tidak diisi	1	57.723.000	20,00	9,75					
		Kompetisi Sepak Bola U-18 Tahun	Terlaksananya Kompetisi sepak bola U-18 Tahun	5	kegiatan	630.000.000	111.500.000	1	132.760.000,00	130.860.000	100,00	98,57	2	242.360.000	40,00	38,47					
		Olahraga Tradisional dan Olahraga Rekreasi	Terlaksananya Olahraga Tradisional dan Olahraga Rekreasi	20	jenis	200.000.000	-	3	36.260.000,00	32.010.000	100,00	88,28	3	32.010.000	15,00	16,01					
		Pekan olahraga pelajar daerah (POFDA)	Terlaksananya Pekan Olahraga Pelajar Daerah (POFDA)	10	cabang	840.000.000	-	9	448.095.000,00	444.744.000	100,00	99,25	9	444.744.000	90,00	52,95					
		Kompetisi liga sepakbola Pelajar	Terlaksananya Kompetisi liga sepakbola pelajar	4	jenjang	711.000.000	-	2	237.310.000	233.010.000	100,00	98,19	2	233.010.000	50,00	32,77					
		Kompetisi sepak bola Liga Pendidikan Indonesia (LPI)	terlaksananya kegiatan kompetisi sepak bola liga pendidikan indonesia (LPI)	1	kecamatan	142.500.000	136.560.000	-	-	-	target tidak diisi	target tidak diisi	1	136.560.000	100,00	95,83					
		Pembinaan cabang olahraga prestasi di tingkat daerah	terlaksananya pembinaan cabang olahraga prestasi di tingkat daerah	4	cabang	100.000.000	280.581.000	-	-	-	target tidak diisi	target tidak diisi	6	280.581.000	150,00	280,58					

No	Kode	Urusan/Bidang Urusan Pemerintahan Daerah Dan Program/Kegiatan	Indikator Kinerja Program (outcome)/ Kegiatan (output)	Capaian Kinerja RPJMD pada Tahun 2021 (Akhir Periode RPJMD)		Realisasi Capaian Kinerja RPJMD s.d. RKPD Tahun Lalu (2017)		Target Kinerja dan Anggaran RKPD Tahun berjalan yang dievaluasi (2018)		Realisasi Capaian Kinerja dan Anggaran RKPD yang Dievaluasi (2018)		Tingkat Capaian Kinerja dan Realisasi Anggaran RKPD Tahun 2018 (%)		Realisasi Kinerja dan Anggaran RPJMD s/d Tahun 2018		Tingkat Capaian Kinerja & Realisasi Anggaran RPJMD s/d Tahun 2021 (%)		PD Penanggung jawab	
				K	Rp	K	Rp	K	Rp	K	Rp	K	Rp	K	Rp	K	Rp		
1	2	3	4	5		6		7		8		9 = 8 / 7 * 100%		10 = 6 + 8		11 = 10/5 * 100%		12	
				K	Rp	K	Rp	K	Rp	K	Rp	K	Rp	K	Rp	K	Rp		
		Sosialisasi klub olahraga	jumlah klub olahraga	10	klub	50.000.000	6	29.932.000		-	0	-	target tidak diisi	target tidak diisi	6	29.932.000	60,00	59,86	
		Gala Siswa Indonesia	Terlaksananya Gala Siswa Indonesia	60	orang	250.000.000					0	-	target tidak diisi	target tidak diisi	0	-	0,00	0,00	
		Pekan Olahraga Pondok Pesantren	terlaksananya pekan olahraga pondok pesantren	8	cabang	200.000.000					0	-	target tidak diisi	target tidak diisi	0	-	0,00	0,00	
Rata-rata capaian kinerja (%)												100,00	96,07			57,69	66,57		
Predikat kinerja												ST	ST			R	S		
		Program Peningkatan Sarana dan Prasarana Olahraga	Persentase fasilitas sarana dan prasarana sport center yang dibangun	100	%	64.336.000.000		185.844.700	-	331.020.000		328.695.000			514.539.700			Dinas Dikpora	
		Pemeliharaan rutin/berkala sarana dan prasarana olahraga	Terpeliharanya sarana dan prasarana olahraga	15	lokasi	300.000.000	3	29.708.000	-	0	-	target tidak diisi	target tidak diisi	3	29.708.000	20,00	9,90		
		Pembangunan sarana olahraga	tersedianya pembangunan sarana olahraga	25	Lapangan	37.048.690.000	0	-	6	198.500.000	6	196.675.000	100,00	99,08	6	196.675.000	24,00	0,53	
		Peningkatan sarana olahraga	Terlaksananya peningkatan sarana olahraga	5	unit	23.980.000.000	0	-			0	-	target tidak diisi	target tidak diisi	0	-	0,00	0,00	
		Pengadaan peralatan dan perlengkapan olahraga	Terlaksananya peningkatan sarana olahraga	30	paket	2.467.310.000	6	156.136.700	3	132.520.000,00	3	132.020.000	100,00	99,62	9	288.156.700	30,00	11,68	
		Rehabilitasi lapangan olahraga	Terpeliharanya lapangan olahraga	2	unit	540.000.000	0	-			0	-	target tidak diisi	target tidak diisi	0	-	0,00	0,00	
Rata-rata capaian kinerja (%)												100,00	99,35			14,80	4,42		
Predikat kinerja												ST	ST			SR	SR		
		Program Peningkatan Peran Serta Kepemudaan	Jumlah organisasi pemuda yang aktif	70	organisasi	6.921.000.000		1.263.483.802	10	725.571.000		702.934.000			1.966.417.802			Dinas Dikpora	
		Diklat Kepemimpinan Siswa SMA/MA/SMK	Terlaksananya Diklat Kepemimpinan Siswa SMA/MA/SMK	180	siswa	254.760.000	0	-			0	-	target tidak diisi	target tidak diisi	0	-	0,00	0,00	
		Perkemahan Cabang dan Wira Karya Penegak	Terlaksananya Perkemahan Cabang dan Wira Karya Penegak	64	regu	200.000.000	0	-			0	-	target tidak diisi	target tidak diisi	0	-	0,00	0,00	
		Pertukaran pemuda antar kapal pemuda ASEAN	Terlaksananya Pertukaran Pemuda antar Kapal Pemuda ASEAN	72	orang	73.420.000	0	-	18	12.875.000,00	18	3.575.000	100,00	27,77	18	3.575.000	25,00	4,87	
		Pertukaran pemuda antar kapal pemuda antar pemuda nusantara	Terlaksananya Pertukaran Pemuda antar Kapal Pemuda antar Pemuda Nusantara	72	orang	63.600.000	0	-	18	9.225.000,00	18	3.100.000	100,00	33,60	18	3.100.000	25,00	4,87	
		Pendataan potensi kepemudaan	Terlaksananya Pendataan potensi kepemudaan	30	kecamatan	125.000.000	6	24.970.000			0	-	target tidak diisi	target tidak diisi	6	24.970.000	20,00	19,98	
		Pembinaan dan Pengembangan Organisasi Kepramukaan	Terlaksananya Pembinaan dan pengembangan organisasi kepramukaan	15	even	1.500.000.000	3	284.687.968	2	38.912.500,00	2	38.672.500	100,00	99,38	5	323.360.468	33,33	21,56	
		Penyelenggaraan aksi bhakti sosial kepemudaan (Kemah Karya Pemuda)	Terlaksananya Biaya operasional aksi bhakti sosial kepemudaan (Kemah Karya Pemuda)	5	kegiatan	675.000.000	1	134.000.000			0	-	target tidak diisi	target tidak diisi	1	134.000.000	20,00	19,85	
		Pertukaran Pemuda	Terlaksananya Pertukaran Pemuda	180	orang	180.000.000	36	19.400.000			0	-	target tidak diisi	target tidak diisi	36	19.400.000	20,00	10,78	
		Seleksi dan Pengiriman Jambore Pemuda Daerah dan Jambore Pemuda Indonesia	Terseleksi dan pengiriman jambore pemuda daerah dan jambore pemuda indonesia	50	orang	125.000.000	10	24.935.834	10	56.350.000,00	10	55.150.000	100,00	97,87	20	80.085.834	40,00	64,07	

No	Kode	Urusan/Bidang Urusan Pemerintahan Daerah Dan Program/Kegiatan	Indikator Kinerja Program (outcome)/ Kegiatan (output)	Capaian Kinerja RPJMD pada Tahun 2021 (Akhir Periode RPJMD)		Realisasi Capaian Kinerja RPJMD s.d. RKPD Tahun Lalu (2017)		Target Kinerja dan Anggaran RKPD Tahun berjalan yang dievaluasi (2018)		Realisasi Capaian Kinerja dan Anggaran RKPD yang Dievaluasi (2018)		Tingkat Capaian Kinerja dan Realisasi Anggaran RKPD Tahun 2018 (%)		Realisasi Kinerja dan Anggaran RPJMD s/d Tahun 2018		Tingkat Capaian Kinerja & Realisasi Anggaran RPJMD s/d Tahun 2021 (%)		PD Penanggung jawab	
				K	Rp	K	Rp	K	Rp	K	Rp	K	Rp	K	Rp	K	Rp		
1	2	3	4	5		6		7		8		9 = 8 / 7 * 100%		10 = 6 + 8		11 = 10 / 5 * 100%		12	
		Pameran Kreativitas Pemuda	Terlaksananya Pameran kreativitas pemuda	5	Even	120.000.000	1	20.000.000	1	8.550.000,00	1	8.550.000	100,00	100,00	2	28.550.000	40,00	23,79	
		Pelatihan dan Pelaksanaan Paskibraka Setiap 17 Agustus	Terlaksananya Pelatihan dan Pelaksanaan Paskibraka Setiap 17 Agustus	500	orang	2.124.220.000	100	493.260.000	100	458.158.500,00	120	454.786.500	120,00	99,26	220	948.046.500	44,00	44,63	
		Penyelenggaraan Wawasan Kebangsaan	Terlaksananya wawasan kebangsaan	500	orang	1.250.000.000	100	232.700.000	100	141.500.000,00	100	139.100.000	100,00	98,30	200	371.800.000	40,00	29,74	
		Pelatihan kewirausahaan pemuda	Terlaksananya Pelatihan kewirausahaan pemuda	280	orang	230.000.000	20	29.530.000		-	0	-	target tidak diisi	target tidak diisi	20	29.530.000	7,14	12,84	
Rata-rata capaian kinerja (%)												102,86	79,46			24,19	19,77		
Predikat kinerja												ST	T			SR	SR		
		Program Penyelenggaraan Olahraga Daerah	Jumlah event olahraga yang dilaksanakan (atletik)	5	event	8.000.000.000		-	1	489.125.000		487.725.000				487.725.000			Dinas Dikpora
			Jumlah event olahraga yang dilaksanakan (basket)	5	event														
			Jumlah event olahraga yang dilaksanakan (bulutangkis)	35	event														
			Jumlah event olahraga yang dilaksanakan (karate)	5	event														
			Jumlah event olahraga yang dilaksanakan (sepakbola)	35	event														
			Jumlah event olahraga yang dilaksanakan (tenis meja)	5	event														
			Jumlah event olahraga yang dilaksanakan (volley)	35	event														
		Kejuaraan olahraga unggulan	Terlaksananya olahraga unggulan	10	event	2.500.000.000	0	-			0	-	target tidak diisi	target tidak diisi	0	-	0,00	0,00	
		Kejuaraan olahraga masyarakat	Terlaksananya olahraga masyarakat	5	event	5.500.000.000	0	-	1	489.125.000,00	1	487.725.000	100,00	99,71	1	487.725.000	20,00	8,87	
Rata-rata capaian kinerja (%)												100,00	99,71			10,00	4,43		
Predikat kinerja												ST	ST			SR	SR		
		Program Pengembangan Kebijakan dan Manajemen Olahraga	Jumlah Organisasi Olahraga yang bermanajemen baik	70	organisasi	600.000.000		-	-	34.000.000		34.000.000				34.000.000			Dinas Dikpora
		Pembinaan Cabang Olahraga Prestasi di Tingkat Daerah	Terlaksananya pembinaan cabang olahraga prestasi di tingkat daerah	4	kegiatan	360.000.000	0	-	1	30.050.000,00	1	30.050.000	100,00	100,00	1	30.050.000	25,00	8,35	
		Sosialisasi klub olahraga	Terlaksananya Sosialisasi klub olahraga	24	kecamatan	140.000.000	0	-			0	-	target tidak diisi	target tidak diisi	0	-	0,00	0,00	
		Pengembangan Data dan Informasi Olahraga	Tersedianya data dan informasi olahraga	24	kecamatan	100.000.000	0	-	6	3.950.000,00	6	3.950.000	100,00	100,00	6	3.950.000	25,00	3,95	
Rata-rata capaian kinerja (%)												100,00	100,00			16,67	4,10		
Predikat kinerja												ST	ST			SR	SR		
JUMLAH ANGGARAN DAN REALISASI DARI SELURUH PROGRAM										2.434.141.000	2.393.978.000			5.592.496.502					
TOTAL RATA-RATA CAPAIAN KINERJA DAN ANGGARAN DARI SELURUH PROGRAM												100,57	94,92			24,67	19,86		
PREDIKAT KINERJA DARI SELURUH PROGRAM												ST	ST			SR	SR		
		STATISTIK																	
		Program Pengembangan Data / Informasi	Cakupan perangkat Daerah yang memiliki keakuratan data dan informasi	500	%	2.100.000.000	88.777.600	100%	195.319.000		187.119.000					275.896.600			DINAS KOMIN-FO
		Indek Kesulitan Geografis	Terlaksananya Kegiatan IKG	5	Buku	637.515.000	1	88.777.600	1	35.949.000,00	1	35.949.000	100,00	100,00	2	124.726.600	40,00	19,56	

No	Kode	Urusan/Bidang Urusan Pemerintahan Daerah Dan Program/Kegiatan	Indikator Kinerja Program (outcome)/ Kegiatan (output)	Capaian Kinerja RPJMD pada Tahun 2021 (Akhir Periode RPJMD)		Realisasi Capaian Kinerja RPJMD s.d. RKPD Tahun Lalu (2017)		Target Kinerja dan Anggaran RKPD Tahun berjalan yang dievaluasi (2018)		Realisasi Capaian Kinerja dan Anggaran RKPD yang Dievaluasi (2018)		Tingkat Capaian Kinerja dan Realisasi Anggaran RKPD Tahun 2018 (%)		Realisasi Kinerja dan Anggaran RPJMD s/d Tahun 2018		Tingkat Capaian Kinerja & Realisasi Anggaran RPJMD s/d Tahun 2021 (%)		PD Penanggung jawab	
				K	Rp	K	Rp	K	Rp	K	Rp	K	Rp	K	Rp	K	Rp		
1	2	3	4	5		6		7		8		9 = 8 / 7 * 100%		10 = 6 + 8		11 = 10 / 5 * 100%		12	
		Pembuatan Profil Kabupaten Bangka Barat	Tersedianya Nuku Profil Kabupaten Bangka Barat	130	Buku	933.266.000	0	-	10	122.275.000,00	10	114.075.000	100,00	93,29	10	114.075.000	7,69	12,22	
		Penyelenggaraan Forum Data Kabupaten Bangka Barat	Laporan Forum Data Kab.Bangka Barat	4	Dokumen	529.219.000	0	-	1	37.095.000,00	1	37.095.000	100,00	100,00	1	37.095.000	25,00	7,01	
Rata-rata capaian kinerja (%)												100,00	97,76			24,23	12,93		
Predikat kinerja												ST	ST			SR	SR		
		Program Pengembangan Statistik Daerah	Presentase Ketersediaan dan Validitas data/informasi untuk perencanaan	290	%	3.600.000.000		-	100%	60.349.000		60.149.000			60.149.000			DINAS KOMIN-FO	
		Penyusunan Indikator Kesejahteraan Rakyat Bangka Barat	Tersedianya Buku Indikator Kesejahteraan Rakyat bangka Barat	40	Buku	2.000.000.000	0	-	10	42.549.000,00	10	42.549.000	100,00	100,00	10	42.549.000	25,00	2,13	
		Penyusunan SDDKN (Sistem Database Dukungan kebijakan Nasional)	Pengelolaan dan Updating data SDDKN Kab.Bangka Barat	48	Bulan	1.600.000.000	0	-	12	17.800.000,00	12	17.600.000	100,00	98,88	12	17.600.000	25,00	1,10	
Rata-rata capaian kinerja (%)												100,00	99,44			25,00	1,61		
Predikat kinerja												ST	ST			SR	SR		
JUMLAH ANGGARAN DAN REALISASI DARI SELURUH PROGRAM										255.668.000	247.268.000			275.896.600					
TOTAL RATA-RATA CAPAIAN KINERJA DAN ANGGARAN DARI SELURUH PROGRAM												100,00	98,60			24,62	7,27		
PREDIKAT KINERJA DARI SELURUH PROGRAM												ST	ST			SR	SR		
		PERSANDIAN																	
		Program Pengelolaan dan Pengembangan Persandian Daerah	Presentase pengguna layanan informasi melalui peralatan dan jaringan telekomunikasi terlayani dan terlindungi keamanannya	360	%	710.000.000		-	100%	31.755.000		10.800.000			10.800.000			DINAS KOMIN-FO	
		Pengelolaan dan Perlindungan Informasi dengan Pemanfaatan Persandian di Daerah	Pengelolaan dan perlindungan konten informasi milik pemerintah daerah	340	Konten	300.000.000	0	-	336	11.600.000,00	336	10.800.000	100,00	93,10	336	10.800.000	98,82	3,60	
		Penyelenggaraan Operasional Dukungan Persandian untuk Pengamanan Informasi Daerah	Pelaksanaan Dukungan kegiatan penting pada pemerintah daerah dan sterilisasi Objek Vital	94	Kegiatan	410.000.000	0	-	48	20.155.000,00	0	-	-	-	0	-	0,00	0,00	
Rata-rata capaian kinerja (%)												50,00	46,55			49,41	1,80		
Predikat kinerja												R	SR			SR	SR		
JUMLAH ANGGARAN DAN REALISASI DARI SELURUH PROGRAM										31.755.000	10.800.000			10.800.000					
TOTAL RATA-RATA CAPAIAN KINERJA DAN ANGGARAN DARI SELURUH PROGRAM												50,00	46,55			49,41	1,80		
PREDIKAT KINERJA DARI SELURUH PROGRAM												R	SR			SR	SR		
		KEBUDAYAAN																	
		Program Pengelolaan Kekayaan Budaya	jumlah kekayaan budaya lokal daerah yang dilestarikan	158	jenis budaya	8.903.390.000		1.152.237.900	24	1.381.717.500		1.256.266.500			2.408.504.400			DINAS PARBUD	
		Pelestarian & Aktualisasi Adat Budaya Daerah	jumlah acara adat yang diselenggarakan	115	event	3.700.495.000	23	657.065.500	30	674.427.500,00	34	608.441.500	113,33	90,22	57	1.265.507.000	49,57	34,20	
		Penyediaan Jasa Penjaga Situs	jumlah penjaga situs yang dibayar	36	orang	732.155.000	12	99.045.000	6	125.700.000,00	6	113.500.000	100,00	90,29	18	212.545.000	50,00	29,03	
		Pelatihan Tim Ahli Cagar Budaya	jumlah peserta yang mengikuti pelatihan cagar budaya	7	orang	135.944.000	7	85.577.300		-	0	-	target tidak diisi	target tidak diisi	7	85.577.300	100,00	62,95	

No	Kode	Urusan/Bidang Urusan Pemerintahan Daerah Dan Program/Kegiatan	Indikator Kinerja Program (outcome)/ Kegiatan (output)	Capaian Kinerja RPJMD pada Tahun 2021 (Akhir Periode RPJMD)		Realisasi Capaian Kinerja RPJMD s.d. RKPD Tahun Lalu (2017)		Target Kinerja dan Anggaran RKPD Tahun berjalan yang dievaluasi (2018)		Realisasi Capaian Kinerja dan Anggaran RKPD yang Dievaluasi (2018)		Tingkat Capaian Kinerja dan Realisasi Anggaran RKPD Tahun 2018 (%)		Realisasi Kinerja dan Anggaran RPJMD s/d Tahun 2018		Tingkat Capaian Kinerja & Realisasi Anggaran RPJMD s/d Tahun 2021 (%)		PD Penanggung jawab	
				K	Rp	K	Rp	K	Rp	K	Rp	K	Rp	K	Rp	K	Rp		
1	2	3	4	5		6		7		8		9 = 8 / 7 * 100%		10 = 6 + 8		11 = 10/5 * 100%		12	
				K	Rp	K	Rp	K	Rp	K	Rp	K	Rp	K	Rp	K	Rp		
		Pelestarian nilai sejarah	rangkainan pelestarian nilai sejarah yang dilakukan	5	kegiatan	1.771.540.000	1	295.078.100	1	279.122.000,00	1	257.897.000	100,00	92,40	2	552.975.100	40,00	31,21	
		Pemeliharaan bangunan/ benda/ kawasan/ situs peninggalan sejarah	jumlah bangunan peninggalan sejarah yang dipelihara	30	bangunan	1.082.378.000	6	15.472.000	5	227.815.000,00	4	210.465.000	80,00	92,38	10	225.937.000	33,33	20,87	
		Penyelenggaraan lomba khas daerah	jumlah lomba khas bangsa barat yang dihasilkan	6	lomba	541.403.000	0	-			0	-	target tidak diisi	target tidak diisi	0	-	0,00	0,00	
		Pemetaan bahasa daerah	jumlah bahasa daerah yang ditetapkan	5	bahasa	487.849.000	0	-			0	-	target tidak diisi	target tidak diisi	0	-	0,00	0,00	
		Lawatan Sejarah	jumlah peserta yang mengikuti kegiatan lawatan sejarah kota tua muntok	600	peserta	451.626.000	0	-	120	74.653.000,00	100	65.963.000	83,33	88,36	100	65.963.000	16,67	14,61	
Rata-rata capaian kinerja (%)												95,33	90,73			36,20	24,11		
Predikat kinerja												ST	ST			SR	SR		
		Program Pengelolaan Keragaman Budaya	penyelenggaraan festival seni dan budaya	28	jenis	6.991.770.000		1.020.452.448	4	1.007.361.500		851.492.100				1.871.944.548			DINAS PARBUD
		Peningkatan sarana dan prasarana sanggar seni dalam pengelolaan keragaman budaya	jumlah sanggar seni yang mendapatkan bantuan alat kesenian	95	sanggar	1.201.421.000	19	154.054.000	16	171.020.000,00	17	131.574.000	106,25	76,93	36	285.628.000	37,89	23,77	
		Pengembangan kesenian dan budaya daerah	penyelenggaraan seni budaya yang dilaksanakan	20	penyelenggaraan	3.706.022.000	4	582.449.200	4	598.060.500,00	4	494.512.100	100,00	82,69	8	1.076.961.300	40,00	29,06	
		Pagelaran Seni Lintas Budaya	jumlah pagelaran seni yang diselenggarakan	5	kegiatan	1.005.463.000	1	227.366.248	1	142.881.000,00	1	137.456.000	100,00	96,20	2	364.822.248	40,00	36,28	
		Pemberian dukungan penghargaan dan kerjasama dibidang budaya	jumlah kegiatan seremonial penyambutan tamu dan jumlah duta wisata yang dikirim ke provinsi	88	seremonial	604.484.000	16	56.583.000	18	76.350.000,00	20	69.150.000	111,11	90,57	36	125.733.000	40,91	20,80	
		Anugerah seni Bangka Barat	jumlah pemberian anugerah seni kepada insan seni lokal	4	anugerah	242.976.000	0	-	1	19.050.000,00	1	18.800.000	100,00	98,69	1	18.800.000	25,00	7,74	
		Penyusunan Buku Capita Selekta Kesenian dan Budaya Tradisi Bangka Barat	jumlah buku capita selekta kesenian dan budaya bangka barat yang disusun	2	buku	231.404.000	0	-			0	-	target tidak diisi	target tidak diisi	0	-	0,00	0,00	
Rata-rata capaian kinerja (%)												103,47	89,02			30,63	19,61		
Predikat kinerja												ST	T			SR	SR		
		Program Pengembangan Kerjasama Pengelolaan Kekayaan Budaya	jumlah kerjasama pemerintah daerah terkait pengelolaan kekayaan budaya	30	kerjasama	3.470.530.000		160.881.000	4	636.434.500		392.451.500				553.332.500			DINAS PARBUD
		Penyelenggaraan dewan kesenian Bangka Barat	jumlah laporan inventarisasi kesenian daerah	5	laporan	1.599.999.000	1	159.356.000	1	331.582.500,00	1	251.194.500	100,00	75,76	2	410.550.500	40,00	25,66	
		Penyelenggaraan Lembaga Adat	jumlah laporan inventarisasi adat dan kebudayaan daerah	5	laporan	1.870.531.000	1	1.525.000	1	304.852.000,00	1	141.257.000	100,00	46,34	2	142.782.000	40,00	7,63	
Rata-rata capaian kinerja (%)												100,00	61,05			40,00	16,65		
Predikat kinerja												ST	R			SR	SR		
		Program pengembangan Nilai Budaya	jumlah kebijakan tentang budaya lokal daerah yang ditetapkan	24	kebijakan	1.600.000.000		-		813.583.000		194.325.602				178.235.602			DINAS PARBUD
		Penyusunan Buku Sejarah Daerah	jumlah buku sejarah daerah	5	buku	734.454.000	0	-	1	496.500.000,00	0	-	-	-	0	-	0,00	0,00	

No	Kode	Urusan/Bidang Urusan Pemerintahan Daerah Dan Program/Kegiatan	Indikator Kinerja Program (outcome)/ Kegiatan (output)	Capaian Kinerja RPJMD pada Tahun 2021 (Akhir Periode RPJMD)		Realisasi Capaian Kinerja RPJMD s.d. RKPD Tahun Lalu (2017)		Target Kinerja dan Anggaran RKPD Tahun berjalan yang dievaluasi (2018)		Realisasi Capaian Kinerja dan Anggaran RKPD yang Dievaluasi (2018)		Tingkat Capaian Kinerja dan Realisasi Anggaran RKPD Tahun 2018 (%)		Realisasi Kinerja dan Anggaran RPJMD s/d Tahun 2018		Tingkat Capaian Kinerja & Realisasi Anggaran RPJMD s/d Tahun 2021 (%)		PD Penanggung jawab	
				K	Rp	K	Rp	K	Rp	K	Rp	K	Rp	K	Rp	K	Rp		
1	2	3	4	5		6		7		8		9 = 8 / 7 * 100%		10 = 6 + 8		11 = 10/5 * 100%		12	
				K	Rp	K	Rp	K	Rp	K	Rp	K	Rp	K	Rp	K	Rp		
		Pembinaan dan Pelestarian Sejarah Lokal	jumlah fasilitas, koordinasi terkait pembinaan dan pelestarian sejarah lokal daerah pada tahun bersangkutan	5	laporan	381.562.000	0	-	1	114.640.000,00	1	56.320.000	100,00	49,13	1	56.320.000	20,00	14,76	
		Pembinaan dan Pengelolaan Cagar Budaya dan Permuseuman	jumlah cb yang ditetapkan dan jumlah museum yang dikelola	25	penetapan	405.231.000	0	-	6	145.500.000,00	6	100.445.602	100,00	69,03	6	100.445.602	24,00	24,79	
		Penyusunan Pokok Pikiran Nilai Kebudayaan Daerah							1	31.118.000,00	1	16.090.000	100,00	51,71					
		Penyusunan Raperda dan Raperbup Bidang Kebudayaan	jumlah raperda dan raperbup yang ditetapkan	8	dokumen	78.753.000	0	-	5	25.825.000,00	5	21.470.000	100,00	83,14	5	21.470.000	62,50	27,26	
Rata-rata capaian kinerja (%)												100,00	63,25			26,63	16,70		
Predikat kinerja												ST	R			SR	SR		
JUMLAH ANGGARAN DAN REALISASI DARI SELURUH PROGRAM										3.839.096.500	2.694.535.702			5.012.017.050					
TOTAL RATA-RATA CAPAIAN KINERJA DAN ANGGARAN DARI SELURUH PROGRAM												99,70	76,01			33,36	19,27		
PREDIKAT KINERJA DARI SELURUH PROGRAM												ST	T			SR	SR		
PERPUSTAKAAN																			
		Program Pelayanan Administrasi Perkantoran	Persentase pemenuhan layanan administrasi perkantoran	500	%	2.400.000.000	100	579.859.338	100%	779.491.000		743.427.950			1.323.287.288				PERPUSTAKAAN DAN ARSIP
		Penyediaan jasa surat menyurat	tersedianya jasa paket pengiriman	60	bulan	658.720.000	12	146.667.000	12	160.450.000,00	12	154.177.000	100,00	96,09	24	300.844.000	40,00	45,67	
			Pembayaran Honorarium PHL	420	OB														
		Penyediaan jasa komunikasi, sumber daya air dan listrik	pembayaran jasa komunikasi, sumber daya air dan listrik	60	bulan	258.484.000	12	43.444.702	12	63.792.000,00	12	34.385.850	100,00	53,90	24	77.830.552	40,00	30,11	
		Penyediaan jasa keamanan kantor	pembayaran honorarium Phl	60	OB	76.912.000	12	18.000.000	12	19.350.000,00	12	19.350.000	100,00	100,00	24	37.350.000	40,00	48,56	
		Penyediaan jasa administrasi keuangan	pembayaran honorarium PHL	120	OB	205.351.000	24	48.000.000	24	54.480.000,00	24	54.480.000	100,00	100,00	48	102.480.000	40,00	49,90	
		Penyediaan jasa kebersihan kantor	Belanja bahan Pembersih	60	Bulan	215.165.000	12	63.330.000	12	65.050.000,00	12	65.045.000	100,00	99,99	24	128.375.000	40,00	59,66	
			Pembayaran honorarium Phl	180	OB														
		Penyediaan jasa perbaikan peralatan kerja	Pembayaran Jasa Perbaikan Peralatan kerja	60	bulan	37.472.000	12	8.570.000	12	7.000.000,00	12	7.000.000	100,00	100,00	24	15.570.000	40,00	41,55	
		Penyediaan alat tulis kantor	tersedianya ATK	60	bulan	122.186.000	12	29.326.000	12	45.000.000,00	12	45.000.000	100,00	100,00	24	74.326.000	40,00	60,83	
		Penyediaan barang cetakan dan penggandaan	tersedianya barang cetakan dan penggandaan	60	bulan	64.085.000	12	14.990.000	12	23.000.000,00	12	22.995.000	100,00	99,98	24	37.985.000	40,00	59,27	
		Penyediaan peralatan dan perlengkapan kantor	Tersedianya Peralatan dan Perlengkapan Kantor	3	jenis	37.875.000	3	35.509.750		-	0	-	target tidak diisi	target tidak diisi	3	35.509.750	100,00	93,76	
		Penyediaan peralatan rumah tangga	tersedianya peralatan rumah tangga	60	bulan	12.244.000	12	2.150.000	12	2.500.000,00	12	2.500.000	100,00	100,00	24	4.650.000	40,00	37,98	
		Penyediaan bahan bacaan dan peraturan perundang-undangan	tersedianya bahan bacaan dan peraturan perundang-undangan	60	bulan	21.436.000	12	4.985.000	12	5.000.000,00	12	4.954.000	100,00	99,08	24	9.939.000	40,00	46,37	
		Penyediaan makanan dan minuman	tersedianya makan dan minuman kantor	60	bulan	63.901.000	12	14.970.000	12	58.914.000,00	12	58.914.000	100,00	100,00	24	73.884.000	40,00	115,62	
		Rapat-rapat koordinasi dan konsultasi ke luar daerah	terlaksananya rapat-rapat dan konsultasi ke luar daerah	60	bulan	626.169.000	12	149.916.886	12	274.955.000,00	12	274.627.100	100,00	99,88	24	424.543.986	40,00	67,80	
Rata-rata capaian kinerja (%)												100,00	95,74			44,62	58,24		
Predikat kinerja												ST	ST			SR	R		

No	Kode	Urusan/Bidang Urusan Pemerintahan Daerah Dan Program/Kegiatan	Indikator Kinerja Program (outcome)/ Kegiatan (output)	Capaian Kinerja RPJMD pada Tahun 2021 (Akhir Periode RPJMD)		Realisasi Capaian Kinerja RPJMD s.d. RKPD Tahun Lalu (2017)		Target Kinerja dan Anggaran RKPD Tahun berjalan yang dievaluasi (2018)		Realisasi Capaian Kinerja dan Anggaran RKPD yang Dievaluasi (2018)		Tingkat Capaian Kinerja dan Realisasi Anggaran RKPD Tahun 2018 (%)		Realisasi Kinerja dan Anggaran RPJMD s/d Tahun 2018		Tingkat Capaian Kinerja & Realisasi Anggaran RPJMD s/d Tahun 2021 (%)		PD Penanggung jawab	
				K	Rp	K	Rp	K	Rp	K	Rp	K	Rp	K	Rp	K	Rp		
1	2	3	4	5		6		7		8		9 = 8 / 7 * 100%		10 = 6 + 8		11 = 10 / 5 * 100%		12	
		Program Peningkatan Sarana dan Prasarana Aparatur	Persentase sarana dan prasarana aparatur dalam kondisi baik	500	%	1.595.400.000	100	201.627.800	100%	273.980.000		269.272.900			470.900.700			PERPUSTAKAAN DAN ARSIP	
		Pengadaan pameran pembangunan	publikasi kegiatan kearsipan dan perpustakaan kepada masyarakat	4	stan	44.500.000	1	19.825.000	1	15.000.000,00	1	15.000.000	100,00	100,00	2	34.825.000	50,00	78,26	
		Pemeliharaan rutin/berkala gedung kantor	terpeliharanya gedung kantor	10	unit	87.900.000	2	20.000.000	2	20.000.000,00	2	20.000.000	100,00	100,00	4	40.000.000	40,00	45,51	
		Pemeliharaan rutin/berkala kendaraan dinas/operasional	Terpeliharanya Kendaraan Dinas/Operasional	60	Bulan	464.000.000	12	161.802.800	12	155.380.000,00	12	152.772.700	100,00	98,32	24	314.575.500	40,00	67,80	
			Pembayaran honorarium Phl	120	OB														
		Pengadaan Sarana dan Prasarana Gedung Kantor	tersedianya Sarana Prasarana Gedung Kantor	4	Jenis	115.850.000	0	-		0	-	target tidak diisi	target tidak diisi	0	-	0,00	0,00		
		Pengadaan mebeleur	terpenuhinya kebutuhan mebeleur	7	Jenis	214.850.000	0	-		0	-	target tidak diisi	target tidak diisi	0	-	0,00	0,00		
		Pengadaan perlengkapan gedung kantor	Tersedianya Perlengkapan Gedung Kantor	16	Jenis	147.300.000			8	71.500.000,00	8	69.500.200	100,00	97,20	8	69.500.200	50,00	47,18	
		Pengadaan peralatan gedung kantor	Tersedianya Peralatan Gedung Kantor	13	Jenis	223.000.000			4	12.100.000,00	4	12.000.000	100,00	99,17	4	12.000.000	30,77	5,38	
		Pembangunan gedung kantor	Tersedianya Gedung Arpusda modern	1	unit	298.000.000				0	-	target tidak diisi	target tidak diisi	0	-	0,00	0,00		
Rata-rata capaian kinerja (%)												100,00	98,94			26,35	30,52		
Predikat kinerja												ST	ST			SR	SR		
		Program peningkatan disiplin aparatur	Optimalnya disiplin aparatur	500	%	126.500.000	100	24.100.000	100%	12.500.000		12.500.000			36.600.000			PERPUSTAKAAN DAN ARSIP	
		Pengadaan pakaian dinas beserta perlengkapannya	jumlah pakaian dinas beserta perlengkapannya	52	stel	24.641.000	15	6.500.000		-	0	-	target tidak diisi	target tidak diisi	15	6.500.000	28,85	26,38	
		Pengadaan pakaian khusus hari-hari tertentu	Jumlah pengadaan pakaian khusus hari hari tertentu	270	stel	101.859.000	48	17.600.000	25	12.500.000,00	25	12.500.000	100,00	100,00	73	30.100.000	27,04	29,55	
Rata-rata capaian kinerja (%)												100,00	100,00			27,94	27,96		
Predikat kinerja												ST	ST			SR	SR		
		Program peningkatan pengembangan sistem pelaporan capaian kinerja dan keuangan	Status capaian kinerja keuangan	500	%	116.500.000	100	28.359.500	100%	14.000.000		14.000.000			42.359.500			PERPUSTAKAAN DAN ARSIP	
		Penyusunan laporan capaian kinerja dan ikhtisar realisasi kinerja SKPD	Jumlah dokumen tersusun	5	dokumen	16.642.000	1	2.000.000	1	2.000.000	1	2.000.000	100,00	100,00	2	4.000.000	40,00	24,04	
		Penyusunan pelaporan keuangan semesteran SKPD	Jumlah dokumen tersusun	10	dokumen	16.642.000	1	2.000.000	1	2.000.000	1	2.000.000	100,00	100,00	2	4.000.000	20,00	24,04	
		Penyusunan pelaporan prognosis realisasi anggaran SKPD	Jumlah dokumen tersusun	10	dokumen	16.642.000	1	2.000.000	1	2.000.000	1	2.000.000	100,00	100,00	2	4.000.000	20,00	24,04	
		penyusunan pelaporan keuangan akhir tahun SKPD	Jumlah dokumen tersusun	5	dokumen	16.646.000	1	16.359.500	1	2.000.000	1	2.000.000	100,00	100,00	2	18.359.500	40,00	110,29	
		penyusunan pelaporan LAKIP, LKPJ, TAPKIN dan LPPD	Jumlah dokumen tersusun	20	dokumen	16.646.000	1	2.000.000	4	2.000.000	4	2.000.000	100,00	100,00	5	4.000.000	25,00	24,03	
		Penyusunan Renstra, Renja, dan RKA	Jumlah dokumen tersusun	10	dokumen	16.641.000	1	2.000.000	3	2.000.000	3	2.000.000	100,00	100,00	4	4.000.000	40,00	24,04	
		Penyusunan DALEK Dokumen Perencanaan SKPD	Jumlah dokumen tersusun	20	dokumen	16.641.000	4	2.000.000	4	2.000.000	4	2.000.000	100,00	100,00	8	4.000.000	40,00	24,04	
Rata-rata capaian kinerja (%)												100,00	100,00			32,14	36,36		
Predikat kinerja												ST	ST			SR	SR		

No	Kode	Urusan/Bidang Urusan Pemerintahan Daerah Dan Program/Kegiatan	Indikator Kinerja Program (outcome)/ Kegiatan (output)	Capaian Kinerja RPJMD pada Tahun 2021 (Akhir Periode RPJMD)		Realisasi Capaian Kinerja RPJMD s.d. RKPD Tahun Lalu (2017)		Target Kinerja dan Anggaran RKPD Tahun berjalan yang dievaluasi (2018)		Realisasi Capaian Kinerja dan Anggaran RKPD yang Dievaluasi (2018)		Tingkat Capaian Kinerja dan Realisasi Anggaran RKPD Tahun 2018 (%)		Realisasi Kinerja dan Anggaran RPJMD s/d Tahun 2018		Tingkat Capaian Kinerja & Realisasi Anggaran RPJMD s/d Tahun 2021 (%)		PD Penanggung jawab	
				K	Rp	K	Rp	K	Rp	K	Rp	K	Rp	K	Rp	K	Rp		
1	2	3	4	5		6		7		8		9 = 8 / 7 * 100%		10 = 6 + 8		11 = 10/5 * 100%		12	
				K	Rp	K	Rp	K	Rp	K	Rp	K	Rp	K	Rp	K	Rp		
		Program Pengembangan Budaya Baca dan Pembinaan	Jumlah pengunjung perpustakaan umum dan keliling	385000	pengunjung	3.919.460.000		570.964.500	40000	pengunjung	451.481.000		439.316.700		1.010.281.200			PERPUSTAKAAN DAN ARSIP	
		Supervisi, Pembinaan dan Stimulasi pada Perpustakaan Umum, Perpustakaan Khusus, Perpustakaan Sekolah dan Perpustakaan Masyarakat	peningkatan kapasitas SDM pengelola perpustakaan	240	peserta	220.000.000	80	60.778.000	80	49.576.000,00	80	48.273.000	100,00	97,37	160	109.051.000	66,67	49,57	
		Publikasi dan Sosialisasi Minat Baca	meningkatkan minat baca masyarakat	75	kegiatan	1.376.000.000	30	319.636.500	11	262.420.000,00	11	257.968.900	100,00	98,30	41	577.605.400	54,67	41,98	
		Penyediaan Bahan Pustaka Perpustakaan Umum Daerah	tersedianya bahan pustaka yang memadai	50	klas	688.460.000	2178	135.640.000	1100	73.465.000,00	1100	68.229.800	100,00	92,87	3278	203.869.800	6556,00	29,61	
		Pemasyarakatan Minat dan Kebiasaan Membaca Untuk Mendorong Terwujudnya Masyarakat Pembelajar Melalui Perpustakaan Keliling	pemustaka dapat dijangkau dan dilayani	15000	pengunjung	90.000.000	6394	29.910.000	3000	9.950.000,00	3000	9.945.000	100,00	99,95	9394	39.855.000	62,63	44,28	
		Pengolahan Bahan Pustaka	bahan pustaka siap digunakan	12500	eksemplar	205.000.000	15000	25.000.000	15000	24.900.000,00	15000	24.900.000	100,00	100,00	30000	49.900.000	240,00	24,34	
		Penyusunan Profil Perpustakaan Desa, Sekolah	Tersedianya profil Perpustakaan Desa dan KID Daerah	300	buku	105.000.000	0	-	0	-	0	-	target tidak diisi	target tidak diisi	0	-	0,00	0,00	
		Lomba Pengembangan Minat dan Budaya Baca	meningkatkan minat baca masyarakat	75	kegiatan	760.000.000	0	-	0	-	0	-	target tidak diisi	target tidak diisi	0	-	0	0,00	
		Kerjasama pengembangan perpustakaan	Terlaksananya kerjasama pengembangan perpustakaan	9	jenis	265.000.000	0	-	0	-	0	-	target tidak diisi	target tidak diisi	0	-	0	0,00	
		Pelestarian Bahan Pustaka	Tersedianya pelestarian bahan pustaka	4	Paket	210.000.000			1	31.170.000,00	1	30.000.000	100,00	96,25	1	30.000.000	25	14,29	
Rata-rata capaian kinerja (%)												100,00	97,46			775,55	21,09		
Predikat kinerja												ST	ST			ST	SR		
JUMLAH ANGGARAN DAN REALISASI DARI SELURUH PROGRAM										1.531.452.000	1.478.517.550			2.883.428.688					
TOTAL RATA-RATA CAPAIAN KINERJA DAN ANGGARAN DARI SELURUH PROGRAM												100,00	98,43			181,32	34,83		
PREDIKAT KINERJA DARI SELURUH PROGRAM												ST	ST			ST	SR		
KEARSIPAN																			
		Program Perbaikan Sistem Administrasi Kearsipan	Persentase perangkat daerah/desa yang melakukan pengelolaan arsip secara baku	344,23	%	1.951.230.000		301.622.700	59,43%	40.000.000		35.031.900		301.622.700				PERPUSTAKAAN DAN ARSIP	
		Pengadaan Sarana Penyimpanan	terpenuhinya kebutuhan sarpras kearsipan	1	paket	37.730.000	1	8.230.200		0	-	target tidak diisi	target tidak diisi	1	8.230.200	100,00	21,81		
		Bimtek Sistem Pengolahan arsip	peningkatan kapasitas SDM pengelola arsip	85	orang	76.500.000	85	63.478.000		0	-	target tidak diisi	target tidak diisi	85	63.478.000	100,00	82,98		
		Lomba Kearsipan	konsistensi pengelolaan arsip secara baku pada SKPD/Desa	3	jenis	60.000.000	3	58.375.000		0	-	target tidak diisi	target tidak diisi	3	58.375.000	100,00	97,29		
		Pengelola Kearsipan	Pengelolaan Arsip sesuai Standar baku	42	orang	64.000.000	42	64.000.000		0	-	target tidak diisi	target tidak diisi	42	64.000.000	100,00	100,00		
		Monitoring Evaluasi dan Pelaporan Kondisi Stuas data	terdatanya kondisi terkini Pengelolaan arsip di SKPD/Desa/Kel serta rekomendasinya	41	kali	30.000.000	1	30.000.000		0	-	target tidak diisi	target tidak diisi	1	30.000.000	2,44	100,00		

No	Kode	Urusan/Bidang Urusan Pemerintahan Daerah Dan Program/Kegiatan	Indikator Kinerja Program (outcome)/ Kegiatan (output)	Capaian Kinerja RPJMD pada Tahun 2021 (Akhir Periode RPJMD)		Realisasi Capaian Kinerja RPJMD s.d. RKPD Tahun Lalu (2017)		Target Kinerja dan Anggaran RKPD Tahun berjalan yang dievaluasi (2018)		Realisasi Capaian Kinerja dan Anggaran RKPD yang Dievaluasi (2018)		Tingkat Capaian Kinerja dan Realisasi Anggaran RKPD Tahun 2018 (%)		Realisasi Kinerja dan Anggaran RPJMD s/d Tahun 2018		Tingkat Capaian Kinerja & Realisasi Anggaran RPJMD s/d Tahun 2021 (%)		PD Penanggung jawab	
				K	Rp	K	Rp	K	Rp	K	Rp	K	Rp	K	Rp	K	Rp		
1	2	3	4	5		6		7		8		9 = 8 / 7 * 100%		10 = 6 + 8		11 = 10/5 * 100%		12	
				K	Rp	K	Rp	K	Rp	K	Rp	K	Rp	K	Rp	K	Rp		
		Asistensi Pengelolaan Arsip dan Perpustakaan Desa	Asistensi yang berkesinambungan	30	keg	83.000.000	64	77.539.500			0	-	target tidak diisi	target tidak diisi	64	77.539.500	213,33	93,42	
		Pembangunan Database Informasi Kearsipan	Tersedianya database sistem informasi kearsipan	4	paket	1.600.000.000			1	40.000.000,00	1	35.031.900	100,00	87,58	1	35.031.900	25,00	2,19	
Rata-rata capaian kinerja (%)												100,00	87,58			87,97	70,79		
Predikat kinerja												ST	T			T	S		
		Program Penyelamatan dan Pelestarian Dokumen/Arsip Daerah	Dokumen/arsip daerah yang disimpan di Record Center	250	%	458.000.000		53.623.976	20%	39.150.000		39.150.000				92.773.976			PERPUSTAKAAN DAN ARSIP
		Penduplikatan Dokumen/Arsip Daerah	dokumen/arsip daerah dapat diduplikasi sesuai ketentuan	2	kegiatan	58.000.000	1	53.623.976		-	0	-	target tidak diisi	target tidak diisi	1	53.623.976	50,00	92,46	
		Pendataan dan Penataan Dokumen/Arsip Daerah	dokumen/arsip daerah tertib/diselamatkan	400	box	400.000.000	0	-	100	39.150.000,00	100	39.150.000	100,00	100,00	100	39.150.000	25,00	9,79	
Rata-rata capaian kinerja (%)												100,00	100,00			37,50	51,12		
Predikat kinerja												ST	ST			SR	R		
JUMLAH ANGGARAN DAN REALISASI DARI SELURUH PROGRAM										79.150.000		74.181.900			394.396.676				
TOTAL RATA-RATA CAPAIAN KINERJA DAN ANGGARAN DARI SELURUH PROGRAM												100,00	93,79			62,73	60,95		
PREDIKAT KINERJA DARI SELURUH PROGRAM												ST	ST			R	R		
TOTAL ANGGARAN DAN REALISASI DARI SELURUH PROGRAM URUSAN WAJIB										352.051.741.291		301.304.654.417			614.327.103.922				
TOTAL RATA-RATA CAPAIAN KINERJA DAN ANGGARAN DARI SELURUH PROGRAM URUSAN WAJIB												96,87	89,16			41,47	30,43		
PREDIKAT KINERJA DARI SELURUH PROGRAM URUSAN WAJIB												ST	T			SR	SR		

No	Kode	Urusan/Bidang Urusan Pemerintahan Daerah Dan	Indikator Kinerja Program (outcome)/ Kegiatan (output)	Capaian Kinerja RPJMD pada Tahun 2021 (Akhir Periode RPJMD)		Realisasi Capaian Kinerja RPJMD s.d. RKPD Tahun		Target Kinerja dan Anggaran RKPD Tahun berjalan yang		Realisasi Capaian Kinerja dan Anggaran RKPD yang		Tingkat Capaian Kinerja dan Realisasi Anggaran RKPD		Realisasi Kinerja dan Anggaran RPJMD s/d Tahun		Tingkat Capaian Kinerja & Realisasi Anggaran		PD Penanggung jawab
1	2	3	4	5		6		7		8		9 = 8 / 7 * 100%		10 = 6 + 8		11 = 10/5 * 100%		12
				K	Rp	K	Rp	K	Rp	K	Rp	K	Rp	K	Rp	K	Rp	
	2	Urusan Pilihan																
	2 05	KELAUTAN DAN PERIKANAN																
		Program Pelayanan Administrasi Perkantoran	Persentase pemenuhan layanan administrasi perkantoran	100	%	4.176.000.000	1.011.500.541	100%	1.345.343.000	1.323.679.358				2.335.179.899			DKP	
		Penyediaan jasa surat menyurat	pembayaran honorarium PHL	120	Bulan	224.770.000	24	44.882.800	24	39.700.000,00	24	39.700.000	100,00	100,00	48	84.582.800	40,00	37,63
		Penyediaan jasa komunikasi, sumber daya air dan listrik	Pembayaran biaya telepon, listrik dan internet	60	Bulan	600.000.000	12	99.636.193	12	101.400.000,00	12	101.178.669	100,00	99,78	24	200.814.862	40,00	33,47
		Penyediaan jasa keamanan kantor	pembayaran keamanan kantor	120	ob	163.600.000	24	36.000.000	24	38.700.000,00	24	38.700.000	100,00	100,00	48	74.700.000	40,00	45,66
		Penyediaan jasa pemeliharaan dan perizinan kendaraan dinas/operasional	pembayaran Honorarium PHL pembayaran STNK kendaraan dinas/operasional	60	ob	232.500.000	12	28.026.500	12	37.750.000,00	12	33.755.800	100,00	89,42	24	61.782.300	40,00	26,57
		Penyediaan jasa administrasi keuangan	Pembayaran Honorarium PHL	840	ob	1.488.500.000	168	278.950.000	168	307.800.000,00	156	292.100.000	92,86	94,90	324	571.050.000	38,57	38,36
		Penyediaan jasa kebersihan kantor	Pembayaran Honorarium PHL	240	ob	444.000.000	48	81.000.000	48	86.467.000,00	48	86.467.000	100,00	100,00	96	167.467.000	40,00	37,72
		Penyediaan jasa perbaikan peralatan kerja	Pembayaran jasa perbaikan peralatan kerja	24	bulan	20.000.000	12	19.920.000	12	10.060.000,00	12	9.950.000	100,00	98,91	24	29.870.000	100,00	149,35
		Penyediaan alat tulis kantor	Tersedianya alat tulis kantor	60	Bulan	240.000.000	12	39.882.000	12	50.000.000,00	12	49.926.000	100,00	99,85	24	89.808.000	40,00	37,42
		Penyediaan barang cetakan dan penggandaan	Tersedianya barang cetakan dan penggandaan kantor	60	Bulan	175.000.000	12	34.805.402	12	14.000.000,00	12	14.000.000	100,00	100,00	24	48.805.402	40,00	27,89
		Penyediaan peralatan dan perlengkapan kantor	Tersedianya peralatan dan perlengkapan kantor	100	Unit	48.646.000	10	59.376.500	-	-	-	tidak dianggarkan	tidak dianggarkan	10	59.376.500	10,00	122,06	
		Penyediaan peralatan rumah tangga	Tersedianya peralatan rumah tangga	60	bulan	50.000.000	9	14.159.200	12	7.500.000,00	10	6.210.000	83,33	82,80	19	20.369.200	31,67	40,74
		Penyediaan komponen instalasi listrik/penerangan bangunan kantor	tersedianya komponen instalasi listrik/penerangan bangunan kantor	36	Bulan	9.000.000												
		Penyediaan bahan bacaan dan peraturan perundang-undangan	Tersedianya surat kabar, majalah dan buku-buku peraturan	60	Bulan	20.000.000	12	6.800.000	12	4.968.000,00	12	4.940.000	100,00	99,44	24	11.740.000	40,00	58,70
		Penyediaan makanan dan minuman	Tersedianya makanan dan minuman rapat dan kantor	60	Bulan	50.000.000	12	18.798.500	12	56.998.000,00	12	56.998.000	100,00	100,00	24	75.796.500	40,00	151,59
		Rapat-rapat koordinasi dan konsultasi ke luar daerah	Tersedianya rapat koordinasi dan konsultasi dalam dan luar daerah	60	Bulan	409.984.000	12	249.263.446	12	590.000.000,00	12	589.753.889	100,00	99,96	24	839.017.335	40,00	204,65
Rata-rata capaian kinerja (%)												98,17	97,31			38,68	67,45	
Predikat kinerja												ST	ST			SR	S	
		Program Peningkatan Sarana dan Prasarana Aparatur	Persentase sarana dan prasarana aparatur dalam kondisi baik	100	%	1.068.300.000	227.147.250	100%	122.730.000	119.102.000				346.249.250			DKP	
		Pengadaan pameran pembangunan	Tersedianya Pameran Pembangunan	5	Stand	70.000.000	1	19.585.000	1	15.000.000,00	1	15.000.000	100,00	100,00	2	34.585.000	40,00	49,41
		Pemeliharaan rutin/berkala peralatan gedung kantor	Terpeliharanya peralatan gedung kantor	36	bulan	15.000.000				-	-	tidak dianggarkan	tidak dianggarkan	-	-	0,00	0,00	
		Rehabilitasi sedang/berat gedung kantor	Tersedianya gedung kantor	3	Paket	30.000.000				-	-	tidak dianggarkan	tidak dianggarkan	-	-	0,00	0,00	
		Pembangunan gedung kantor	Tersedianya gedung kantor	3	Unit	60.000.000				-	-	tidak dianggarkan	tidak dianggarkan	-	-	0,00	0,00	
		pengadaan Kendaraan dinas/operasional	Tersedianya kendaraan dinas/operasional	7	Unit	216.000.000				-	-	tidak dianggarkan	tidak dianggarkan	-	-	0,00	0,00	

No	Kode	Usuran/Bidang Usuran Pemerintahan Daerah Dan	Indikator Kinerja Program (outcome)/ Kegiatan (output)	Capaian Kinerja RPJMD pada Tahun 2021 (Akhir Periode RPJMD)		Realisasi Capaian Kinerja RPJMD s.d. RKPD Tahun		Target Kinerja dan Anggaran RKPD Tahun berjalan yang		Realisasi Capaian Kinerja dan Anggaran RKPD yang		Tingkat Capaian Kinerja dan Realisasi Anggaran RKPD		Realisasi Kinerja dan Anggaran RPJMD s/d Tahun		Tingkat Capaian Kinerja & Realisasi Anggaran		PD Penanggung jawab	
1	2	3	4	5		6		7		8		9 = 8 / 7 * 100%		10 = 6 + 8		11 = 10/5 * 100%		12	
				K	Rp	K	Rp	K	Rp	K	Rp	K	Rp	K	Rp	K	Rp		
		Pemeliharaan rutin/ berkala gedung kantor	Terpeliharanya gedung kantor	3	Paket	30.000.000	1	11.350.000	1	3.500.000,00	-	-	-	-	1	11.350.000	33,33	37,83	
		Pemeliharaan rutin/ berkala kendaraan dinas/operasional	Terpeliharanya kendaraan dinas/operasional	70	Unit	553.860.000	6	196.212.250	6	104.230.000,00	6	104.102.000	100,00	99,88	12	300.314.250	17,14	54,22	
		Kegiatan Pemeliharaan Rutin/ Berkala perlengkapan Gedung Kantor	Terpeliharanya kendaraan dinas/operasional	70	Unit	93.440.000	0	-	-	-	-	tidak dianggarkan	tidak dianggarkan	-	-	0,00	0,00		
Rata-rata capaian kinerja (%)												66,67	66,63			11,31	17,68		
Predikat kinerja												S	S			SR	SR		
		Peningkatan Disiplin Aparatur	Optimalnya disiplin aparatur	100	%	99.800.000		12.500.000	100%	12.500.000		12.463.000			24.963.000			DKP	
		Pengadaan Pakaian Khusus Hari-hari Tertentu	Tersedianya pakaian khusus hari-hari tertentu	125	stel	61.900.000	25	12.500.000	25	12.500.000	25	12.463.000	100,00	99,70	50	24.963.000	40,00	40,33	
		Pengadaan Pakaian Dinas Beserta Perlengkapannya	Tersedianya pakaian dinas beserta perlengkapannya	189	Stel	37.900.000	0	0	-	-	-	tidak dianggarkan	tidak dianggarkan	-	-	0,00	0,00		
Rata-rata capaian kinerja (%)												100,00	99,70			20,00	20,16		
Predikat kinerja												ST	ST			SR	SR		
		Peningkatan Pengembangan Sistem Pelaporan Capaian Kinerja dan Keuangan	Status capaian kinerja keuangan	100	%	124.400.000		43.100.500	100%	14.000.000		13.825.000			56.925.500			DKP	
		Penyusunan laporan capaian kinerja dan ikhtisar realisasi kinerja SKPD	Jumlah dokumen tersusun	5	Dokumen	20.000.000	1	1.975.000	1	2.000.000	1	1.975.000	100,00	98,75	2	3.950.000	40,00	19,75	
		Penyusunan pelaporan keuangan semesteran	Jumlah dokumen tersusun	10	Dokumen	20.000.000	1	1.975.000	2	2.000.000	2	1.975.000	100,00	98,75	3	3.950.000	30,00	19,75	
		Penyusunan pelaporan prognosis realisasi anggaran	Jumlah dokumen tersusun	5	Dokumen	20.000.000	1	1.975.000	1	2.000.000	1	1.975.000	100,00	98,75	2	3.950.000	40,00	19,75	
		penyusunan pelaporan keuangan akhir tahun	Jumlah dokumen tersusun	5	Dokumen	20.000.000	1	31.250.500	1	2.000.000	1	1.975.000	100,00	98,75	2	33.225.500	40,00	166,13	
		penyusunan pelaporan LAKIP, LKPD, TAPKIN dan LPPD	Jumlah dokumen tersusun	20	Dokumen	24.400.000	4	1.975.000	4	2.000.000	4	1.975.000	100,00	98,75	8	3.950.000	40,00	16,19	
		Penyusunan Renja dan RKA SKPD	Jumlah dokumen tersusun	10	Dokumen	10.000.000	2	1.975.000	2	2.000.000	2	1.975.000	100,00	98,75	4	3.950.000	40,00	39,50	
		Penyusunan DALEV Dokumen Perencanaan SKPD	Jumlah dokumen tersusun	20	Dokumen	10.000.000	4	1.975.000	4	2.000.000	4	1.975.000	100,00	98,75	8	3.950.000	40,00	39,50	
Rata-rata capaian kinerja (%)												100,00	98,75			38,57	45,80		
Predikat kinerja												ST	ST			SR	SR		
		Program Pengembangan Budidaya Perikanan	Produksi perikanan budidaya	1150	ton	4.939.110.000		1.478.662.250		-		-			1.478.662.250			DKP	
		Penyediaan sarana Produksi Balai Benih Ikan (BBI)	Sarana dan prasarana BBI rutin	10	Jenis	117.000.000	10	79.375.000	-	-	-	tidak dianggarkan	tidak dianggarkan	10	79.375.000	100,00	67,84		
		Diversifikasi Perikanan Budidaya Melalui Bantuan Benih dan Pakan Ikan	Bibit Ikan Lele 1000 ekor dan - Bibit Ikan kerapu 4000	1	Paket	310.000.000	2	234.075.000	-	-	-	tidak dianggarkan	tidak dianggarkan	2	234.075.000	200,00	75,51		
		Pengadaan Demplot Budidaya Perikanan	Ikan Lele	2	Paket	553.000.000	4	373.809.200	-	-	-	tidak dianggarkan	tidak dianggarkan	4	373.809.200	200,00	67,60		
			Kepiting Soka	2	Paket														
		Pelatihan Budidaya Perikanan	Pembudidaya yang terampil	40	Orang	36.000.000	40	35.525.000	-	-	-	tidak dianggarkan	tidak dianggarkan	40	35.525.000	100,00	98,68		
		Updating Data dan Pembinaan Budidaya Perikanan	Data yang terupdate 30 Jenis dan - nelayan yang terbina 380 orang	4	Laporan	44.590.000	4	43.635.000	-	-	-	tidak dianggarkan	tidak dianggarkan	4	43.635.000	100,00	97,86		

No	Kode	Usuran/Bidang Usuran Pemerintahan Daerah Dan	Indikator Kinerja Program (outcome)/ Kegiatan (output)	Capaian Kinerja RPJMD pada Tahun 2021 (Akhir Periode RPJMD)		Realisasi Capaian Kinerja RPJMD s.d. RPKD Tahun		Target Kinerja dan Anggaran RPKD Tahun berjalan yang		Realisasi Capaian Kinerja dan Anggaran RPKD yang		Tingkat Capaian Kinerja dan Realisasi Anggaran RPKD		Realisasi Kinerja dan Anggaran RPJMD s/d Tahun		Tingkat Capaian Kinerja & Realisasi Anggaran		PD Penanggung jawab	
				K	Rp	K	Rp	K	Rp	K	Rp	K	Rp	K	Rp	K	Rp		K
1	2	3	4	5		6		7		8		9 = 8 / 7 * 100%		10 = 6 + 8		11= 10/5 * 100%		12	
				K	Rp	K	Rp	K	Rp	K	Rp	K	Rp	K	Rp	K	Rp		
		Kegiatan Pendampingan Sertifikasi Tanah Pembudidaya dan UPR	Pendampingan Sertifikasi Tanah Pembudidaya dan UPR	50	Bidang Tanah	50.000.000	50	35.230.000			-	-	tidak dianggarkan	tidak dianggarkan	50	35.230.000	100,00	70,46	
		Penyediaan Sarana dan Prasarana Pemberdayaan Skala Kecil untuk Pembudidaya Ikan (DAK)	Gedung UPP	1	Gedung	3.793.520.000	5	677.013.050			-	-	tidak dianggarkan	tidak dianggarkan	5	677.013.050	500,00	17,85	
			Demplot Budidaya	3	Paket														
			KJA	2	Paket														
		Kegiatan Pembinaan dan Pengembangan Perikanan	Penyuluh perikanan 10 orang prns, 4 orang kontrak kementerian	1	Kegiatan	35.000.000	0	-			-	-	tidak dianggarkan	tidak dianggarkan	-	-	0,00	0,00	
Rata-rata capaian kinerja (%)												-	-			162,50	70,83		
Predikat kinerja												SR	SR			ST	S		
		Program Pengembangan Perikanan Tangkap	Persentase peningkatan produksi perikanan tangkap (%)	12	%	19.608.080.000		2.027.824.083	12%	1.870.740.000		1.820.189.900			3.848.013.983			DKP	
		Pendampingan pada kelompok nelayan perikanan tangkap	Jaring ikan	4400	pcs	4.441.144.424	644	799.904.162	18	296.535.000,00	18	291.856.000	100,00	98,42	662	1.091.760.162	15,05	24,58	
			- Jaring Ikan 2,5 inchi	600	Pcs														
			- Jaring Ikan 3,5 inchi	2107	Pcs														
			- Jaring Ikan 5,5 Inchi	1693	Pcs														
			Kawat Bubu	100	Gulung														
			Demplot Bagan Apung	2	Paket														
			Perlengkapan/Peralatan Bagan	30	Paket														
			Jaring Kepiting	800	Pcs														
			Jaring Udang	3207	Pcs														
			Global Positioning System (GPS)	41	Unit														
			Mesin Kapal 3,5 PK	21	Unit														
			Mesin Kapal 5 PK/6 PK/8 PK/9,8 PK	30	Unit														
			Perahu 6 Meter	6	unit														
			Perahu 7 Meter	4	Unit														
		Kegiatan Pendampingan Pinjaman Modal Bagi Nelayan Kecil	Pendampingan pinjaman modal bagi nelayan	75	Kelompok	706.760.000	15	64.880.000	15	19.970.000,00	15	19.970.000	100,00	100,00	30	84.850.000	40,00	12,01	
		Updating Data dan Pembinaan Perikanan Tangkap	Data yang terupdate 30 Jenis dan - nelayan yang terbina 3000 orang	4	Laporan	689.600.000	1	82.400.000	1	14.100.000,00	1	14.100.000	100,00	100,00	2	96.500.000	50,00	13,99	
		Pendampingan Sertifikasi Tanah Nelayan	Pendampingan sertifikasi Tanah Nelayan	1000	Persil	646.880.000	200	118.665.580	250	14.575.000,00	250	13.375.000	100,00	91,77	450	132.040.580	45,00	20,41	
		Kegiatan Pelatihan Teknis Pengelolaan Kapal Perikanan, Alat Penangkap Ikan dan Sertifikasi Awak Kapal	Nelayan yang terampil di bidang pengelolaan kapal perikanan, alat penangkap ikan dan memiliki sertifikat awak kapal	16	Orang	189.750.000	16	169.381.300			-	-	tidak dianggarkan	tidak dianggarkan	16	169.381.300	100,00	89,27	
		Penyediaan Sarana dan Prasarana Perikanan Tangkap (DAK)	Tersedianya perahu, mesin, dan alat tangkap	23	Paket	9.462.695.576	7	792.593.041	4	622.350.000,00	4	593.498.900	100,00	95,36	11	1.386.091.941	47,83	14,65	
			Pembangunan TPI	4	Paket														
			Coolbox	21	Unit														
			GPS	21	Unit														
		Pendampingan Asuransi Nelayan	Terfasilitasnya Asuransi Nelayan	4000	Nelayan	362.000.000	0	-	1000	43.960.000,00	1.000	43.960.000	100,00	100,00	1.000	43.960.000	25,00	12,14	
		Pengelolaan dan Pemeliharaan Rutin/Berkala TPI	operasionalisasi, pemeliharaan dan Pengadaan	48	Bulan	700.000.000	0	-			-	-	tidak dianggarkan	tidak dianggarkan	-	-	0,00	0,00	

No	Kode	Urusan/Bidang Urusan Pemerintahan Daerah Dan	Indikator Kinerja Program (outcome)/ Kegiatan (output)	Capaian Kinerja RPJMD pada Tahun 2021 (Akhir Periode RPJMD)		Realisasi Capaian Kinerja RPJMD s.d. RKPD Tahun		Target Kinerja dan Anggaran RKPD Tahun berjalan yang		Realisasi Capaian Kinerja dan Anggaran RKPD yang		Tingkat Capaian Kinerja dan Realisasi Anggaran RKPD		Realisasi Kinerja dan Anggaran RPJMD s/d Tahun		Tingkat Capaian Kinerja & Realisasi Anggaran		PD Penanggung jawab	
				K	Rp	K	Rp	K	Rp	K	Rp	K	Rp	K	Rp	K	Rp		K
1	2	3	4	5		6		7		8		9 = 8 / 7 * 100%		10 = 6 + 8		11 = 10 / 5 * 100%		12	
				K	Rp	K	Rp	K	Rp	K	Rp	K	Rp	K	Rp	K	Rp		
		Pengadaan Mesin Kapal Nelayan (PIK)	Mesin Kapal Nelayan	35	Unit	859.250.000	0	-	35	859.250.000,00	35	843.430.000	100,00	98,16	35	843.430.000	100,00	98,16	
		Kegiatan Diversifikasi Bantuan Alat Tangkap Perikanan	Jaring	2500	Pcs	1.550.000.000	0	-			-	-	tidak dianggarkan	tidak dianggarkan	-	-	0,00	0,00	
Rata-rata capaian kinerja (%)												100,00	97,67			42,29	28,52		
Predikat kinerja												ST	ST			SR	SR		
		Program Penguatan Daya Saing dan Logistik Hasil Kelautan dan Perikanan	Jumlah Cold Storage	1	unit	10.930.240.000			44 Kg/Tahun	38.820.000		38.820.000				135.243.000			DKP
			Jumlah Konsumsi Ikan Perkapita dan Nilai Tukar Pengolah	230	Kg/Tahun														
		Lomba Masak Serba Ikan dan Lomba Inovasi Produk Hasil Perikanan	Terwujudnya peningkatan akses pasar dan promosi hasil kelautan dan perikanan	10	lomba	432.330.000	2	96.423.000	2	38.820.000,00	2	38.820.000	100,00	100,00	4	135.243.000	40,00	31,28	
		Kegiatan Pengujian Mutu Hasil Perikanan	Uji Mutu	3	Kegiatan	240.000.000	0	-			-	-	tidak dianggarkan	tidak dianggarkan	-	-	0,00	0,00	
		Pengadaan Cold Storage	Pengadaan Cold Storage	5	Unit	10.257.910.000					-	-	tidak dianggarkan	tidak dianggarkan	-	-	0,00	0,00	
Rata-rata capaian kinerja (%)												100,00	100,00			13,33	10,43		
Predikat kinerja												ST	ST			SR	SR		
		Program Pemberdayaan Pelaku Usaha Kelautan dan Perikanan	% KUB nelayan dan Pokdakan yang dibina/ diberdayakan	306,2	%	2.500.000.000		-		72.720.500		58.285.500				58.285.500			DKP
		Kegiatan Pelatihan Budidaya Perikanan	Pembudidaya yang terampil	70	Orang	88.890.000	0	-			-	-	tidak dianggarkan	tidak dianggarkan	-	-	0,00	0,00	
		Kegiatan pelatihan/magang budidaya perikanan	Pembudidaya yang terampil	45	Orang	654.219.000	0	-	15	33.100.000,00	11	18.665.000	70,00	56,39	11	18.665.000	23,33	2,85	
		Kegiatan Pembinaan dan Pengembangan Perikanan	Pelatihan Pembinaan kepada Penyuluh Perikanan	5	Kegiatan	827.590.000	0	-			-	-	tidak dianggarkan	tidak dianggarkan	-	-	0,00	0,00	
		Kegiatan Pelatihan Teknis Pengelolaan Kapal Perikanan, Alat Penangkap Ikan dan Sertifikasi Awak Kapal	Nelayan yang terampil di bidang pengelolaan kapal perikanan, alat penangkap ikan dan memiliki sertifikat awak kapal	32	Orang	466.760.000	0	-	15	28.980.000,00	15	28.980.000	100,00	100,00	15	28.980.000	46,88	6,21	
		Kegiatan Pelatihan Teknis Teknologi Terapan Penangkapan Ikan dan Magang Nelayan	Nelayan yang Terampil dibidang teknologi terapan	30	Orang	412.541.000	0	-			-	-	tidak dianggarkan	tidak dianggarkan	-	-	0,00	0,00	
		Sosialisasi dan Pendampingan Sertifikasi CBIB dan CPIB	Pembudidaya yang paham CBIB dan CPIB	80	Orang	50.000.000	0	-	30	10.640.500,00	30	10.640.500	100,00	100,00	30	10.640.500	37,50	21,28	
Rata-rata capaian kinerja (%)												90,00	85,46			17,95	5,06		
Predikat kinerja												ST	T			SR	SR		
		Program Study Pengembangan Kawasan Ekonomi Minapolitan	tersedianya dokumen rencana pembangunan dan pengembangan kawasan ekonomi agropolitan	7	dokumen	2.100.000.000		-		168.326.000		132.072.600				132.072.600			DKP
		Kegiatan Masterplan Pengembangan Kawasan Ekonomi Minapolitan	Dokumen Masterplan Minapolitan	3	Dokumen	600.000.000	0	-			-	-	tidak dianggarkan	tidak dianggarkan	-	-	0,00	0,00	
		Kegiatan RPIJM dan RPI2JM Pengembangan Kawasan Ekonomi Minapolitan	Dokumen RPIJM dan RPI2JM Minapolitan	2	Dokumen	1.500.000.000	0	-			-	-	tidak dianggarkan	tidak dianggarkan	-	-	0,00	0,00	

No	Kode	Urusan/Bidang Urusan Pemerintah Daerah Dan	Indikator Kinerja Program (outcome)/ Kegiatan (output)	Capaian Kinerja RPJMD pada Tahun 2021 (Akhir Periode RPJMD)		Realisasi Capaian Kinerja RPJMD s.d. RKPD Tahun		Target Kinerja dan Anggaran RKPD Tahun berjalan yang		Realisasi Capaian Kinerja dan Anggaran RKPD yang		Tingkat Capaian Kinerja dan Realisasi Anggaran RKPD		Realisasi Kinerja dan Anggaran RPJMD s/d Tahun		Tingkat Capaian Kinerja & Realisasi Anggaran		PD Penanggung jawab		
				K	Rp	K	Rp	K	Rp	K	Rp	K	Rp	K	Rp	K	Rp		K	Rp
1	2	3	4	5		6		7		8		9 = 8 / 7 * 100%		10 = 6 + 8		11 = 10 / 5 * 100%		12		
		Penyusunan DED Kawasan Minapolitan	DED Minapolitan			0	-	1	168.326.000,00	1	132.072.600	100,00	78,46	1	132.072.600	0,00	0,00			
Rata-rata capaian kinerja (%)												100,00	78,46			-	-			
Predikat kinerja												ST	T					SR	SR	
		Program Pengembangan Sentra- Sentra Industri Potensial Minapolitan	cakupan fasilitas/infrastruktur pengembangan sentra industri minapolitan	70	%	20.000.000.000												DKP		
		Kegiatan Pembangunan Pabrik Industri Pengolahan Ikan Laut	Pabrik Industri Pengolahan Ikan Laut	2	Pabrik	4.500.000.000				-	-	tidak dianggarkan	tidak dianggarkan	-	-	0,00	0,00			
		Kegiatan Pembangunan Pabrik Industri Pengolahan Ikan Tawar	Pabrik Industri Pengolahan Ikan Tawar	2	Pabrik	4.500.000.000				-	-	tidak dianggarkan	tidak dianggarkan	-	-	0,00	0,00			
		Kegiatan Pembangunan Pabrik Industri Pengalengan Hasil Kelautan dan Perikanan	Industri Pengalengan Hasil Kelautan dan Perikanan	2	Pabrik	7.500.000.000				-	-	tidak dianggarkan	tidak dianggarkan	-	-	0,00	0,00			
		Kegiatan Penyediaan Sarana dan Prasarana pada Sentra Produksi Hasil Kelautan dan Perikanan	Lahan dan Alat pengolahan ikan	5	Paket	3.500.000.000				-	-	tidak dianggarkan	tidak dianggarkan	-	-	0,00	0,00			
Rata-rata capaian kinerja (%)												-	-			-	-			
Predikat kinerja												SR	SR					SR	SR	
		Program Pengembangan Budidaya Perikanan Air Laut	Persentase peningkatan produksi perikanan budidaya air laut (%)	20	%	20.000.000.000				817.525.000		733.781.492			733.781.492			DKP		
		Kegiatan Diversifikasi Perikanan Budidaya Melalui Bantuan Benih dan Pakan Ikan Laut		5		2.121.018.000	0	-	1	571.700.000,00	1	495.102.000	100,00	86,60	1	495.102.000	20,00	23,34		
			Benih Bandeng	15.000	ekor															
			Bibit Kakap Putih	10.000	Ekor															
			Bibit Kerapu	12.000	Ekor				8.500											
			Bibit Kerang	245.000	Kg				20.000											
			Bibit Rumput Laut	2.600	Kg															
			Pakan	3.750	Kg															
			Pakan Stater	2.600	Kg				1.500											
		Kegiatan DED Pembangunan Balai Benih Ikan Laut	DED Balai Benih Ikan Laut	1	Dokumen	650.000.000	0	-		-	-	tidak dianggarkan	tidak dianggarkan	-	-	0,00	0,00			
		Kegiatan Pembangunan Balai Benih Ikan Laut	Balai Benih Ikan Laut	2	Kegiatan	1.000.000.000	0	-		-	-	tidak dianggarkan	tidak dianggarkan	-	-	0,00	0,00			
		Kegiatan Penyediaan Sarana dan Prasarana Budidaya Ikan Air Laut																		
			Benih Ikan Kakap	9000	Ekor	12.778.982.000	0	-		-	-	tidak dianggarkan	tidak dianggarkan	-	-	0,00	0,00			
			Benih Kerapu	18000	Ekor															
			Pakan Starter	1800	Kg															
			Pakan Udang	7560	Kg															
			Sarana budidaya ikan	9	Paket															
			Sarana dan Prasarana Budidaya Ikan Air Laut	8	Paket															
			Sarana Pemeliharaan Kepiting Soka	9	Paket															
			Sarana pemeliharaan udang vaname	18	Paket															
			Tambak Bandeng	3	Paket															
			Freezer	12	Unit															
			Keramba Jaring Apung HDPE 3x3 (6 lubang)	9	Unit															
			Mesin steam pencuci jaring	12	Unit															

No	Kode	Usuran/Bidang Usuran Pemerintahan Daerah Dan	Indikator Kinerja Program (outcome)/ Kegiatan (output)	Capaian Kinerja RPJMD pada Tahun 2021 (Akhir Periode RPJMD)		Realisasi Capaian Kinerja RPJMD s.d. RKPD Tahun		Target Kinerja dan Anggaran RKPD Tahun berjalan yang		Realisasi Capaian Kinerja dan Anggaran RKPD yang		Tingkat Capaian Kinerja dan Realisasi Anggaran RKPD		Realisasi Kinerja dan Anggaran RPJMD s/d Tahun		Tingkat Capaian Kinerja & Realisasi Anggaran		PD Penanggung jawab
				K	Rp	K	Rp	K	Rp	K	Rp	K	Rp	K	Rp	K	Rp	
1	2	3	4	5		6		7		8		9 = 8 / 7 * 100%		10 = 6 + 8		11 = 10 / 5 * 100%		12
				K	Rp	K	Rp	K	Rp	K	Rp	K	Rp	K	Rp	K	Rp	
		Penyediaan Sarana dan Prasarana Pembedayaan Skala Kecil untuk Pembudidayaan Ikan Laut (DAK)			paket			4	245.825.000	4	238.679.492	100,00	97,09	4	238.679.492	0,00	0,00	
		Kegiatan Pengadaan Calon Induk Ikan Air Laut	Ikan Kakap Putih	4	Paket	1.600.000.000	0	-	-	-	-	tidak dianggarkan	tidak dianggarkan	-	-	0,00	0,00	
			Ikan Kerapu	4	Paket													
		Kegiatan Pengadaan Demplot Budidaya Perikanan Air Laut	Kepiting Soka	2	Paket	1.850.000.000	0	-	-	-	-	tidak dianggarkan	tidak dianggarkan	-	-	0,00	0,00	
			Kakap Putih	4	Paket													
			Rumput Laut	1	Paket													
Rata-rata capaian kinerja (%)												100,00	91,85			3,33	3,89	
Predikat kinerja												ST	ST			SR	SR	
		Program Pengembangan Budidaya Perikanan Air Tawar	Persentase peningkatan produksi perikanan budidaya air tawar (%)	20	%	20.000.000.000		-	758.775.000	670.068.020				670.068.020			DKP	
		Kegiatan pengadaan sarana dan prasarana Unit Pembenihan Rakyat	Bak Pembenihan	18	Paket	600.000.000	0	-	-	-	-	tidak dianggarkan	tidak dianggarkan	-	-	0,00	0,00	
			Induk Ikan	18	Paket													
		Penyediaan Sarana dan Produksi Balai Benih Ikan (BBI)	Pengadaan Obat-obatan	4	Paket	468.000.000	0	-	1	30.000.000,00	1	30.000.000	100,00	100,00	1	30.000.000	25,00	6,41
			Pengadaan Pakan Benih	4	Paket													
		Kegiatan Pembangunan Sarana dan Prasarana Penunjang BBI	Sarana Prasarana Lainnya	6	Paket	7.205.971.000	0	-	1	248.790.000,00	1	245.536.908	100,00	98,69	1	245.536.908	16,67	3,41
			Alat ukur kualitas air dan kesehatan mutu benih	1	Paket													
			Pengadaan Calon Induk	12	Paket													
			Rehab Kolam Pembesaran	6	Unit													
			Bak Pemijahan dan Pendederan	5	Paket													
		Kegiatan Diversifikasi Perikanan Budidaya Melalui Bantuan Benih dan Pakan Ikan Tawar		4		1.656.911.000	0	-	1	170.350.000,00	1	132.250.000	100,00	77,63	1	132.250.000	25,00	7,98
			Bibit Ikan Lele	335000	Ekor					35000								
			Bibit Nila	80000	Ekor					23000								
			Bibit Udang Galah	109000	Ekor													
			Pakan Ikan Hi Pro Vite	23437	Kg					2950								
			Pakan Ikan PF	1700	Kg					300								
			Pakan Udang	3650	Kg													
		Kegiatan Restocking Ikan	Bibit Ikan Nila	4000	Ekor	64.000.000	0	-	-	-	-	tidak dianggarkan	tidak dianggarkan	-	-	0,00	0,00	
		Kegiatan Pengadaan Demplot Budidaya Perikanan	Demplot Budidaya Lele dengan menggunakan sistem bioflog	2	Paket	345.200.000	0	-	-	-	-	tidak dianggarkan	tidak dianggarkan	-	-	0,00	0,00	
		Updating Data dan Pembinaan Budidaya Perikanan	Updating Data dan Pembinaan	12	Laporan	180.000.000	0	-	4	10.900.000,00	4	10.900.000	100,00	100,00	4	10.900.000	33,33	6,06
		Pendampingan Sertifikasi Tanah Pembudidayaan dan UPR	Pendampingan Sertifikasi Tanah Pembudidayaan dan UPR	200	Bidang Tanah	180.000.000	0	-	-	-	-	tidak dianggarkan	tidak dianggarkan	-	-	0,00	0,00	
		Kegiatan Pengadaan Calon Induk Ikan Air Tawar	Ikan Gurame	4	Paket	334.000.000	0	-	-	-	-	tidak dianggarkan	tidak dianggarkan	-	-	0,00	0,00	
			Ikan Lele	2	Paket													
			Ikan Mas	4	Paket													
			Ikan Nila	4	Paket													
		Kegiatan Penyediaan Sarana dan Prasarana Pembedayaan Skala Kecil untuk Pembudidayaan Ikan	Demplot Budidaya	30	Paket	8.855.918.000	0	-	5	298.735.000,00	5	251.381.112	100,00	84,15	5	251.381.112	16,67	2,84
			Demplot budidaya udang tradisional	6	Paket													
			Mesin Pembuat Pakan Ikan	9	Paket													
			Pengembangan udang galah	9	Paket													
			Sarana dan Prasarana untuk pembudidayaan	9	Paket													

No	Kode	Urusan/Bidang Urusan Pemerintahan Daerah Dan	Indikator Kinerja Program (outcome)/ Kegiatan (output)	Capaian Kinerja RPJMD pada Tahun 2021 (Akhir Periode RPJMD)		Realisasi Capaian Kinerja RPJMD s.d. RKPD Tahun		Target Kinerja dan Anggaran RKPD Tahun berjalan yang		Realisasi Capaian Kinerja dan Anggaran RKPD yang		Tingkat Capaian Kinerja dan Realisasi Anggaran RKPD		Realisasi Kinerja dan Anggaran RPJMD s/d Tahun		Tingkat Capaian Kinerja & Realisasi Anggaran		PD Penanggung jawab	
				K	Rp	K	Rp	K	Rp	K	Rp	K	Rp	K	Rp	K	Rp		K
1	2	3	4	5		6		7		8		9 = 8 / 7 * 100%		10 = 6 + 8		11 = 10/5 * 100%		12	
		Kegiatan Pengadaan Alat Laboratorium	Alat Laboratorium	1	Paket	80.000.000						-	-	tidak dianggarkan	tidak dianggarkan	-	-	0,00	0,00
		Pembangunan Sarana Produksi Balai Benih Ikan (BBI)	Pengadaan obat-obatan	0	Paket	30.000.000						-	-	tidak dianggarkan	tidak dianggarkan	-	-	0,00	0,00
			Pengadaan pakan benih	1	Paket														
Rata-rata capaian kinerja (%)												100,00	92,10			19,44	4,45		
Predikat kinerja												ST	ST			SR	SR		
JUMLAH ANGGARAN DAN REALISASI DARI SELURUH PROGRAM										5.221.479.500	4.922.286.870			9.819.444.494					
TOTAL RATA-RATA CAPAIAN KINERJA DAN ANGGARAN DARI SELURUH PROGRAM												95,48	90,79			30,62	22,86		
PREDIKAT KINERJA DARI SELURUH PROGRAM												ST	ST			SR	SR		
2	04	PARIWISATA																	
		Program Pelayanan Administrasi Perkantoran	Persentase pemenuhan layanan administrasi perkantoran	100	%	5.238.000.000	948.683.541	100%	1.990.240.000	1.814.482.558					2.763.166.099				Disparbud
		Penyediaan jasa surat menyurat	Pembayaran honorarium PHL	780	OB	1.100.694.000	144	104.400.000	144	194.350.000,00	135	190.926.500	93,75	98,24	279	295.326.500	35,77	26,83	
		Penyediaan jasa komunikasi, sumber daya air dan listrik	Pembayaran komunikasi, sumber daya air dan listrik	60	bln	652.747.000	12	60.767.595	12	147.000.000,00	12	68.892.574	100,00	46,87	24	129.660.169	40,00	19,86	
		Penyediaan jasa keamanan kantor	Pembayaran honorarium PHL	168	OB	154.073.000	120	18.000.000	120	19.350.000,00	120	19.350.000	100,00	100,00	240	37.350.000	142,86	24,24	
		Penyediaan jasa pemeliharaan dan perizinan kendaraan dinas/operasional	Pembayaran perijinan kendaraan dinas/operasional	180	OB	1.181.170.000	36	210.436.200	36	187.640.000,00	36	174.224.707	100,00	92,85	72	384.660.907	40,00	32,57	
		Penyediaan jasa administrasi keuangan	Pembayaran honorarium PHL	180	OB	284.138.000	36	60.600.000	36	71.400.000,00	36	65.600.000	100,00	91,88	72	126.200.000	40,00	44,42	
		Penyediaan jasa kebersihan kantor	pembayaran alat kebersihan	160	jenis	277.993.000	36	22.979.200	36	64.700.000,00	36	64.577.500	100,00	99,81	72	87.556.700	45,00	31,50	
			Pembayaran honorarium phl	168	ob														
		Penyediaan alat tulis kantor	Tersedianya alat tulis kantor	220	Jenis	132.573.000	12	49.731.000	12	95.000.000,00	12	94.792.000	100,00	99,78	24	144.523.000	10,91	109,01	
		Penyediaan barang cetakan dan penggandaan	Tersedianya barang cetakan dan penggandaan	45	Jenis	151.102.000	12	39.423.100	12	42.250.000,00	12	37.565.000	100,00	88,91	24	76.988.100	53,33	50,95	
		Penyediaan komponen instalasi listrik/ penerangan bangunan kantor	Tersedianya Komponen Instalasi Listrik/ penerangan	75	Jenis	68.468.000	12	6.426.000	12	11.400.000,00	12	11.215.000	100,00	98,38	24	17.641.000	32,00	25,77	
		Penyediaan peralatan dan perlengkapan kantor	Tersedianya peralatan dan perlengkapan gedung kantor	91	unit	317.814.000	15	104.070.000				-	-	tidak dianggarkan	tidak dianggarkan	15	104.070.000	16,48	32,75
		Penyediaan peralatan rumah tangga	Tersedianya peralatan rumah tangga	6	Jenis	4.586.000	1	2.140.000				-	-	tidak dianggarkan	tidak dianggarkan	1	2.140.000	16,67	46,66
		Penyediaan bahan bacaan dan peraturan perundang-undangan	Tersedianya Bahan Bacaan dan Peraturan Perundang-undangan	60	bln	22.707.000	12	2.021.000	12	4.980.000,00	12	2.861.000	100,00	57,45	24	4.882.000	40,00	21,50	
		Penyediaan makanan dan minuman	Tersedianya makanan dan minuman	60	bln	89.911.000	12	19.461.500	12	220.000.000,00	12	152.358.000	100,00	69,25	24	171.819.500	40,00	191,10	
		Rapat-rapat koordinasi dan konsultasi ke luar daerah	Terlaksananya Rapat-rapat Koordinasi dan Konsultasi Ke Dalam/Luar Daerah	60	bln	800.024.000	12	248.227.946	12	932.170.000,00	12	932.120.277	100,00	99,99	24	1.180.348.223	40,00	147,54	
Rata-rata capaian kinerja (%)												99,48	86,95			42,36	57,48		
Predikat kinerja												ST	T			SR	R		
		Program Peningkatan Sarana dan Prasarana Aparatur	Persentase sarana dan prasarana aparatur dalam kondisi baik	100	%	582.000.000	52.607.000	100%	90.800.000	90.542.000					143.149.000				Disparbud
		Pengadaan pameran pembangunan	Tersedianya Stand Pameran Pembangunan	5	stand	102.306.000	1	20.000.000	1	15.000.000,00	1	15.000.000	100,00	100,00	2	35.000.000	40,00	34,21	
		Pemeliharaan rutin/berkala gedung kantor	Terpeliharanya gedung kantor	15	Gedung	281.339.000	1	14.850.000	1	55.000.000,00	1	54.812.000	100,00	99,66	2	69.662.000	13,33	24,76	

No	Kode	Urusan/Bidang Urusan Pemerintahan Daerah Dan	Indikator Kinerja Program (outcome)/ Kegiatan (output)	Capaian Kinerja RPJMD pada Tahun 2021 (Akhir Periode RPJMD)		Realisasi Capaian Kinerja RPJMD s.d. RKPD Tahun		Target Kinerja dan Anggaran RKPD Tahun berjalan yang		Realisasi Capaian Kinerja dan Anggaran RKPD yang		Tingkat Capaian Kinerja dan Realisasi Anggaran RKPD		Realisasi Kinerja dan Anggaran RPJMD s/d Tahun		Tingkat Capaian Kinerja & Realisasi Anggaran		PD Penanggung jawab	
				K	Rp	K	Rp	K	Rp	K	Rp	K	Rp	K	Rp	K	Rp		K
1	2	3	4	5		6		7		8		9 = 8 / 7 * 100%		10 = 6 + 8		11= 10/5 * 100%		12	
				K	Rp	K	Rp	K	Rp	K	Rp	K	Rp	K	Rp	K	Rp		
			Pemeliharaan rutin/berkala perlengkapan gedung kantor	45	Jenis 9.089.000	45	8.357.000		-	0	-	tidak dianggarkan	tidak dianggarkan	45	8.357.000	100,00	91,95		
			Pemeliharaan rutin/berkala peralatan gedung kantor	31	Jenis 189.266.000	6	9.400.000	6	20.800.000,00	6	20.730.000	100,00	99,66	12	30.130.000	38,71	15,92		
Rata-rata capaian kinerja (%)												100,00	99,77			48,01	41,71		
Predikat kinerja												ST	ST			SR	SR		
			Peningkatan Disiplin Aparatur	Optimalnya disiplin aparatur	100	% 225.200.000		66.900.000	100%	12.500.000		12.500.000				79.400.000			Disparbud
			Pengadaan pakaian dinas beserta perlengkapannya	Jumlah pengadaan pakaian dinas beserta perlengkapannya	241	stel 71.221.000	68	34.000.000		-	-	-	tidak dianggarkan	tidak dianggarkan	68	34.000.000	28,22	47,74	
			Pengadaan pakaian khusus hari-hari tertentu	Jumlah pengadaan pakaian khusus hari-hari tertentu	241	stel 153.979.000	141	32.900.000	25	12.500.000,00	25	12.500.000	100,00	100,00	166	45.400.000	68,88	29,48	
Rata-rata capaian kinerja (%)												100,00	100,00			48,55	38,61		
Predikat kinerja												ST	ST			SR	SR		
			Peningkatan Pengembangan Sistem Pelaporan Capaian Kinerja dan Keuangan	Status capaian kinerja keuangan	100	% 108.600.000		13.700.000	100%	14.000.000		14.000.000				27.700.000			Disparbud
			Penyusunan laporan capaian kinerja dan ikhtisar realisasi kinerja SKPD	Jumlah dokumen tersusun	5	Dokumen 15.513.000	1	1.950.000	1	2.000.000	1	2.000.000	100,00	100,00	2	3.950.000	40,00	25,46	
			Penyusunan pelaporan keuangan semesteran	Jumlah dokumen tersusun	10	Dokumen 15.513.000	1	1.950.000	1	2.000.000	1	2.000.000	100,00	100,00	2	3.950.000	20,00	25,46	
			Penyusunan pelaporan prognosis realisasi anggaran	Jumlah dokumen tersusun	10	Dokumen 15.513.000	1	1.950.000	1	2.000.000	1	2.000.000	100,00	100,00	2	3.950.000	20,00	25,46	
			penyusunan pelaporan keuangan akhir tahun	Jumlah dokumen tersusun	5	Dokumen 15.513.000	1	1.950.000	1	2.000.000	1	2.000.000	100,00	100,00	2	3.950.000	40,00	25,46	
			penyusunan pelaporan LAKIP, LKPI, TAPKIN dan LPPD	Jumlah dokumen tersusun	20	Dokumen 15.517.000	1	1.950.000	1	2.000.000	1	2.000.000	100,00	100,00	2	3.950.000	10,00	25,46	
			Penyusunan Renja dan RKA SKPD	Jumlah dokumen tersusun	15	Dokumen 15.513.000	1	1.950.000	1	2.000.000	1	2.000.000	100,00	100,00	2	3.950.000	13,33	25,46	
			Penyusunan DALEV Dokumen Perencanaan SKPD	Jumlah dokumen tersusun	20	Dokumen 15.518.000	1	2.000.000	1	2.000.000	1	2.000.000	100,00	100,00	2	4.000.000	10,00	25,78	
Rata-rata capaian kinerja (%)												100,00	100,00			21,9048	25,5064		
Predikat kinerja												ST	ST			SR	SR		
			Program Pengembangan Destinasi Pariwisata	Destinasi wisata yang dikelola dan dikemas dengan baik		21.866.280.000		1.426.491.316	0	9.427.010.700		8.808.689.043				10.235.180.359			Disparbud
			Penyediaan Jasa Petugas Kawasan Wisata	Pembayaran honorarium PHL	1848	OB 3.917.461.000	312	467.425.750	312	619.200.000,00	312	597.500.000	100,00	96,50	624	1.064.925.750	33,77	27,18	
			Pemeliharaan Kawasan Daya Tarik Wisata	Jumlah kawasan wisata yang terpelihara	8	Kawasan 4.974.465.000	1	321.899.250	1	710.853.000,00	1	684.983.850	100,00	96,36	2	1.006.883.100	25,00	20,24	
			Pengembangan Daya Tarik Wisata Unggulan	Jumlah sarana penunjang kepariwisataan yang dikembangkan	65	Paket 12.974.354.000	9	426.680.780	12	3.036.807.700,00	12	2.621.604.193	100,00	86,33	21	3.048.284.973	32,31	23,49	
			Penataan dan Pengamanan Aset Daerah				1	42.510.800		-	-	-	tidak dianggarkan	tidak dianggarkan	1	42.510.800	0,00	0,00	
			Pengadaan listrik pada wisata unggulan (DABA)	Penambahan jumlah sarana penunjang kepariwisataan				167.974.736	1	5.060.150.000	1	4.904.601.000	100,00	96,93	1	5.072.575.736	0,00	0,00	
Rata-rata capaian kinerja (%)												100,00	94,03			30,36	23,64		
Predikat kinerja												ST	ST			SR	SR		

No	Kode	Usuran/Bidang Urusan Pemerintahan Daerah Dan	Indikator Kinerja Program (outcome)/ Kegiatan (output)	Capaian Kinerja RPJMD pada Tahun 2021 (Akhir Periode RPJMD)		Realisasi Capaian Kinerja RPJMD s.d. RKPD Tahun		Target Kinerja dan Anggaran RKPD Tahun berjalan yang		Realisasi Capaian Kinerja dan Anggaran RKPD yang		Tingkat Capaian Kinerja dan Realisasi Anggaran RKPD		Realisasi Kinerja dan Anggaran RPJMD s/d Tahun		Tingkat Capaian Kinerja & Realisasi Anggaran		PD Penanggung jawab	
				K	Rp	K	Rp	K	Rp	K	Rp	K	Rp	K	Rp	K	Rp		K
1		3	4	5		6		7		8		9 = 8 / 7 * 100%		10 = 6 + 8		11= 10/5 * 100%		12	
		Program Pengembangan Kemitraan Pariwisata	Jumlah kemitraan Pemerintah daerah terkait pengembangan dan pemasaran pariwisata dalam dan luar negeri		2.430.680.000		150.400.061	2	85.449.500		69.640.500				220.040.561			Disparbud	
		Penyelenggaraan Bimtek Pengembangan Kapasitas Usaha Masyarakat Destinasi Pariwisata	Jumlah peserta yang mengikuti bimtek	200	orang	429.126.000	30	46.244.600	30	39.216.000,00	30	37.016.000	100,00	94,39	60	83.260.600	30,00	19,40	
		Penyelenggaraan Pelatihan Pemandu Wisata	Jumlah peserta yang mengikuti pelatihan pemandu wisata	35	orang	86.718.000	35	54.063.961	35	41.283.500,00	35	28.174.500	100,00	68,25	70	82.238.461	200,00	94,83	
		Penyelenggaraan Pelatihan Pramusaji/ Housekeeping	Terselenggaranya Pelatihan Pramusaji/Housekeeping	170	orang	521.385.000	0	-	-	-	-	-	tidak dianggarkan	tidak dianggarkan	-	-	0,00	0,00	
		Pengembangan Desa /Kampung Wisata	Jumlah desa/kampung wisata yang ditetapkan	5	Desa/kampung wisata	1.021.431.000	1	50.091.500	-	-	-	-	tidak dianggarkan	tidak dianggarkan	1	50.091.500	20,00	4,90	
		Kerjasama Kepariwisata	Jumlah kerjasama antara pemkab babar dengan stakeholders lainnya di sektor kepariwisataan	5	Kerjasama	372.020.000	0	-	1	4.950.000,00	1	4.450.000	100,00	89,90	1	4.450.000	20,00	1,20	
Rata-rata capaian kinerja (%)												100,00	84,18			54,00	24,07		
Predikat kinerja												ST	T			R	SR		
		Program Pengembangan Pemasaran Pariwisata	Jumlah paket wisata yang dipasarkan		5.195.000.000		1.848.605.260	10	778.624.500		666.830.500				2.515.435.760			Disparbud	
		Pelaksanaan Promosi Pariwisata di dalam dan luar negeri	Jumlah promosi pariwisata yang ditawarkan dalam negeri	12	Kali	678.450.000	1	303.035.210	2	64.035.000,00	2	63.035.000	100,00	98,44	3	366.070.210	25,00	53,96	
		Penyelenggaraan Pemilihan Duta Wisata	Jumlah penyelenggaraan duta wisata	15	Event	402.275.000	3	156.288.400	3	60.119.000,00	2	49.069.000	61,19	81,62	5	205.357.400	32,24	51,05	
		Penyelenggaraan Lomba Olahraga Wisata tingkat nasional	Jumlah olahraga wisata yang dilombakan	10	Kegiatan	878.412.000	2	396.109.100	2	173.145.500,00	2	156.504.500	100,00	90,39	4	552.613.600	40,00	62,91	
		Penyelenggaraan Workshop Photography dan Lomba Foto Pariwisata	Jumlah Kegiatan yang diselenggarakan	2	Kegiatan	272.075.000	3	147.389.600	-	-	-	-	tidak dianggarkan	tidak dianggarkan	3	147.389.600	150,00	54,17	
		Peningkatan Pemanfaatan Teknologi Informasi dalam Pemasaran Pariwisata	Jumlah informasi pariwisata yang dipasarkan	5	paket	318.997.000	1	67.715.500	1	76.800.000,00	1	69.285.000	100,00	90,21	2	137.000.500	40,00	42,95	
		Pemutakhiran data kepariwisataan	Jumlah data pemutakhiran	5	dokumen	100.084.000	1	36.425.000	1	5.900.000,00	1	5.900.000	100,00	100,00	2	42.325.000	40,00	42,29	
		Festival Jiran Nusantara	Terlaksananya kegiatan festival jiran nusantara	5	Kegiatan	2.544.707.000	1	741.642.450	1	398.625.000,00	1	323.037.000	100,00	81,04	2	1.064.679.450	40,00	41,84	
Rata-rata capaian kinerja (%)												93,53	90,28			52,46	49,88		
Predikat kinerja												ST	ST			R	SR		
JUMLAH ANGGARAN DAN REALISASI DARI SELURUH PROGRAM										12.398.624.700	11.476.684.601			15.984.071.779					
TOTAL RATA-RATA CAPAIAN KINERJA DAN ANGGARAN DARI SELURUH PROGRAM												99,00	93,60			42,52	37,27		
PREDIKAT KINERJA DARI SELURUH PROGRAM												ST	ST			SR	SR		
2	01	PERTANIAN																	
		Program Pelayanan Administrasi Perkantoran	Persentase pemenuhan layanan administrasi perkantoran	100	%	7.732.000.000		1.475.182.153	100%	2.652.465.000		2.426.466.711			3.901.648.864			Dinas Pertanian dan Pangan	
		Penyediaan jasa surat menyurat	Pembayaran Honorarium PHL tersedianya jasa Paket Pengiriman	840	ob	1.512.875.000	168	289.993.300	168	308.975.000,00	168	302.170.000	100,00	97,80	336	592.163.300	40,00	39,14	

No	Kode	Urusan/Bidang Urusan Pemerintahan Daerah Dan	Indikator Kinerja Program (outcome)/ Kegiatan (output)	Capaian Kinerja RPJMD pada Tahun 2021 (Akhir Periode RPJMD)		Realisasi Capaian Kinerja RPJMD s.d. RKPd Tahun		Target Kinerja dan Anggaran RKPd Tahun berjalan yang		Realisasi Capaian Kinerja dan Anggaran RKPd yang		Tingkat Capaian Kinerja dan Realisasi Anggaran RKPd		Realisasi Kinerja dan Anggaran RPJMD s/d Tahun		Tingkat Capaian Kinerja & Realisasi Anggaran		PD Penanggung jawab	
				K	Rp	K	Rp	K	Rp	K	Rp	K	Rp	K	Rp	K	Rp		K
1	2	3	4	5		6		7		8		9 = 8 / 7 * 100%		10 = 6 + 8		11 = 10 / 5 * 100%		12	
		Penyediaan jasa komunikasi, sumber daya air dan listrik	Pembayaran jasa komunikasi, sumber daya air dan listrik	60	bulan	288.000.000	12	48.492.521	12	64.200.000,00	12	54.385.279	100,00	84,71	24	102.877.800	40,00	35,72	
		Penyediaan jasa keamanan kantor	Pembayaran Honorarium PHL	480	OB	752.847.500	168	249.000.000	168	270.150.000,00	168	257.750.000	100,00	95,41	336	506.750.000	70,00	67,31	
		Penyediaan jasa pemeliharaan dan perizinan kendaraan dinas/operasional	Pembayaran Honorarium PHL	180	OB	396.300.000	36	49.907.600	36	75.100.000,00	36	44.488.300	100,00	59,24	72	94.395.900	40,00	23,82	
		Penyediaan jasa administrasi keuangan	Pembayaran Honorarium PHL	900	OB	1.512.000.000	180	284.000.000	180	332.250.000,00	180	332.250.000	100,00	100,00	360	616.250.000	40,00	40,76	
		Penyediaan jasa kebersihan kantor	Pembayaran honorarium PHL cleaning service dan pengurus kebun	300	OB	368.525.000	60	54.995.000	60	96.750.000,00	60	96.750.000	100,00	100,00	120	151.745.000	40,00	41,18	
		Penyediaan jasa perbaikan peralatan kerja	Tersedianya jasa perbaikan peralatan kerja dan pembayaran honorarium PHL	60	OB dan 6 jenis	218.400.000	12	27.155.000	12	28.850.000,00	12	25.050.000	100,00	86,83	24	52.205.000	40,00	23,90	
		Penyediaan alat tulis kantor	Tersedianya alat tulis kantor	60	bulan	320.000.000	12	63.792.000	12	120.000.000,00	12	119.551.000	100,00	99,63	24	183.343.000	40,00	57,29	
		Penyediaan barang cetakan dan penggandaan	Tersedianya sarana cetak dan penggandaan	60	bulan	203.600.000	12	27.957.200	12	30.000.000,00	12	20.976.800	100,00	69,92	24	48.934.000	40,00	24,03	
		Penyediaan komponen instalasi listrik/penerangan bangunan kantor	tersedianya alat listrik untuk menunjang kerja kantor	60	bulan	47.820.000	1	4.820.000	12	36.750.000,00	12	36.653.000	100,00	99,74	13	41.473.000	21,67	86,73	
		Penyediaan peralatan dan perlengkapan kantor	Tersedianya meubeler dan sarana lainnya perkantoran	48	jenis	448.505.000	12	105.971.940	6	61.250.000,00	6	54.350.000	100,00	88,73	18	160.321.940	37,50	35,75	
		Penyediaan bahan bacaan dan peraturan perundang-undangan	Tersedianya bahan bacaan menunjang perkantoran	60	bulan	43.000.000	12	6.886.865	12	5.000.000,00	12	2.940.000	100,00	58,80	24	9.826.865	40,00	22,85	
		Penyediaan bahan logistik kantor	Terpenuhinya ketersediaan logistik kantor	1	tahun	16.500.000	1	800.000	-	-	-	-	tidak dianggarkan	tidak dianggarkan	1	800.000	100,00	4,85	
		Penyediaan makanan dan minuman	tersedianya makanan dan minuman kantor	60	bulan	280.918.500	12	42.496.500	12	210.000.000,00	12	120.892.500	100,00	57,57	24	163.389.000	40,00	58,16	
		Rapat-rapat koordinasi dan konsultasi ke luar daerah	Terlaksananya rapat-rapat koordinasi dan konsultasi ke luar daerah	60	bulan	1.241.665.000	12	211.060.227	12	1.000.000.000,00	12	945.399.832	100,00	94,54	24	1.156.460.059	40,00	93,14	
		Penyediaan peralatan kebersihan dan bahan pembersih	tersedianya alat listrik untuk menunjang kerja kantor	60	bulan	81.044.000	12	7.854.000	12	13.190.000,00	12	12.860.000	100,00	97,50	24	20.714.000	40,00	25,56	
Rata-rata capaian kinerja (%)												100,00	86,03			44,32	42,51		
Predikat kinerja												ST	T			SR	SR		
		Program Peningkatan Sarana dan Prasarana Aparatur	Persentase sarana dan prasarana aparatur dalam kondisi baik			4.604.500.000		320.694.600	100%	663.130.000		616.134.250			936.828.850			Dinas Pertanian dan Pangan	
		Pengadaan perlengkapan gedung kantor	Pengadaan Gordyn	8	paket	614.975.000	1	48.996.000	-	-	-	tidak dianggarkan	tidak dianggarkan	1	48.996.000	12,50	7,97		
		Pengadaan Sarana dan Prasarana Gedung Kantor	Tersedianya Sarana dan Prasarana Gedung Kantor				1	34.100.000	-	-	-	tidak dianggarkan	tidak dianggarkan	1	34.100.000	0,00	0,00		
		Pengadaan pameran pembangunan	Promosi produk dinas pertanian	5	stan	100.000.000	1	19.375.000	1	15.000.000,00	1	15.000.000	100,00	100,00	2	34.375.000	40,00	34,38	
		Pemeliharaan rutin/ berkala gedung kantor	Pemeliharaan Gedung Kantor	14	gedung	661.475.000	2	46.475.000	1	20.000.000,00	1	19.900.000	100,00	99,50	3	66.375.000	21,43	10,03	
		Pemeliharaan rutin/ berkala kendaraan dinas/ operasional	Ketersediaan Bahan Bakar dan pendukung lainnya untuk operasional kendaraan dinas roda 4, 3, & 2	45	unit	734.250.000	9	171.748.600	16	129.090.000,00	12	83.794.250	75,00	64,91	21	255.542.850	46,67	34,80	
		Pengadaan kendaraan dinas/operasional	Tersedianya kendaraan dinas/operasional	3	unit	750.000.000	0	-	-	-	-	tidak dianggarkan	tidak dianggarkan	-	-	0,00	0,00		

No	Kode	Usuran/Bidang Usuran Pemerintahan Daerah Dan	Indikator Kinerja Program (outcome)/ Kegiatan (output)	Capaian Kinerja RPJMD pada Tahun 2021 (Akhir Periode RPJMD)		Realisasi Capaian Kinerja RPJMD s.d. RKPD Tahun		Target Kinerja dan Anggaran RKPD Tahun berjalan yang		Realisasi Capaian Kinerja dan Anggaran RKPD yang		Tingkat Capaian Kinerja dan Realisasi Anggaran RKPD		Realisasi Kinerja dan Anggaran RPJMD s/d Tahun		Tingkat Capaian Kinerja & Realisasi Anggaran		PD Penanggung jawab	
				K	Rp	K	Rp	K	Rp	K	Rp	K	Rp	K	Rp	K	Rp		K
1	2	3	4	5		6		7		8		9 = 8 / 7 * 100%		10 = 6 + 8		11 = 10/5 * 100%		12	
				K	Rp	K	Rp	K	Rp	K	Rp	K	Rp	K	Rp	K	Rp		
		Rehabilitasi sedang/berat gedung kantor	Perbaikan gedung kantor	4	unit	522.500.000	0	-				tidak dianggarkan	tidak dianggarkan	-	-	0,00	0,00		
		Monitoring, evaluasi dan pelaporan	monitoring kegiatan	24	bulan	309.000.000	0	-				tidak dianggarkan	tidak dianggarkan	-	-	0,00	0,00		
		Pembangunan gedung kantor	Rehabilitasi gedung kantor BPP dan Pembangunan PUSKESWAN Kec. Parit Tiga	18	unit	912.300.000			6	499.040.000,00	6	497.440.000	100,00	99,68	6	497.440.000	33,33	54,53	
Rata-rata capaian kinerja (%)												93,75	91,02			19,24	17,71		
Predikat kinerja												ST	ST			SR	SR		
		Program Peningkatan Disiplin Aparatur	Optimalnya disiplin aparatur	100	%	179.600.000		47.150.000	100%	12.500.000		12.500.000			59.650.000				
		Pengadaan pakaian kerja lapangan	Pengadaan Pakaian Lapangan Lengkap	439	stel	51.700.000	60	34.650.000		-		tidak dianggarkan	tidak dianggarkan	60	34.650.000	13,67	67,02		
		Kegiatan Pengadaan Pakaian Khusus Hari-hari tertentu	Pengadaan Pakaian Olahraga	125	stel	67.500.000	25	12.500.000	25	12.500.000,00	25	12.500.000	100,00	100,00	50	25.000.000	40,00	37,04	
		Pengadaan pakaian dinas beserta perlengkapannya	Pengadaan Pakaian Lapangan Lengkap	439	stel	60.400.000	0	-				tidak dianggarkan	tidak dianggarkan	-	-	0,00	0,00		
Rata-rata capaian kinerja (%)												100,00	100,00			17,89	34,69		
Predikat kinerja												ST	ST			SR	SR		
		Program Peningkatan Pengembangan Sistem Pelaporan Capaian Kinerja dan Keuangan	Status capaian kinerja keuangan	100	%	132.500.000		56.020.859	100%	14.000.000		14.000.000			70.020.859			Dinas Pertanian dan Pangan	
		Penyusunan laporan capaian kinerja dan ikhtisar realisasi kinerja SKPD	Jumlah dokumen tersusun	8	dok	23.600.000	0	-	2	2.000.000	2	2.000.000	100,00	100,00	2	2.000.000	25,00	8,47	
		Penyusunan pelaporan keuangan semesteran	Jumlah dokumen tersusun	7	dok	13.000.000	1	2.000.000	1	2.000.000	1	2.000.000	100,00	100,00	2	4.000.000	28,57	30,77	
		Penyusunan pelaporan prognosis realisasi anggaran	Jumlah dokumen tersusun	7	dok	13.000.000	1	2.000.000	1	2.000.000	1	2.000.000	100,00	100,00	2	4.000.000	28,57	30,77	
		penyusunan pelaporan keuangan akhir tahun	Jumlah dokumen tersusun	5	dok	12.000.000	1	46.020.859	1	2.000.000	1	2.000.000	100,00	100,00	2	48.020.859	40,00	400,17	
		penyusunan pelaporan LAKIP, LKPJ, TAPKIN dan LPPD	Jumlah dokumen tersusun	20	dok	15.300.000	1	2.000.000	4	2.000.000	4	2.000.000	100,00	100,00	5	4.000.000	25,00	26,14	
		Penyusunan Renja dan RKA SKPD	Jumlah dokumen tersusun	15	dok	32.600.000	1	2.000.000	2	2.000.000	2	2.000.000	100,00	100,00	3	4.000.000	20,00	12,27	
		Penyusunan DALEV Dokumen Perencanaan SKPD	Jumlah dokumen tersusun	5	dok	23.000.000	1	2.000.000	1	2.000.000	1	2.000.000	100,00	100,00	2	4.000.000	40,00	17,39	
Rata-rata capaian kinerja (%)												100,00	100,00			29,59	75,14		
Predikat kinerja												ST	ST			SR	T		
		Program Peningkatan Kesejahteraan Petani	Persentase petani yang memiliki akses permodalan dan kemitraan			1.480.000.000		74.016.000	50%	19.080.000		19.080.000			93.096.000			Dinas Pertanian dan Pangan	
		Kegiatan pemetaan dan rintis batas hak guna usaha (HGU) perkebunan besar/swasta	Peta yang dihasilkan	3	peta	351.605.000	0	4.865.000	1	10.430.000,00	1	10.430.000	100,00	100,00	1	15.295.000	33,33	4,35	
		Pembinaan dan pengawasan penerapan pola kemitraan pembangunan kebun rakyat dengan perusahaan perkebunan besar/swasta	Jumlah kemitraan yang terjalin	30	kelompok	495.760.000	1	45.201.000	1	8.650.000,00	1	8.650.000	100,00	100,00	2	53.851.000	6,67	10,86	

No	Kode	Urusan/Bidang Urusan Pemerintahan Daerah Dan	Indikator Kinerja Program (outcome)/ Kegiatan (output)	Capaian Kinerja RPJMD pada Tahun 2021 (Akhir Periode RPJMD)		Realisasi Capaian Kinerja RPJMD s.d. RKPD Tahun		Target Kinerja dan Anggaran RKPD Tahun berjalan yang		Realisasi Capaian Kinerja dan Anggaran RKPD yang		Tingkat Capaian Kinerja dan Realisasi Anggaran RKPD		Realisasi Kinerja dan Anggaran RPJMD s/d Tahun		Tingkat Capaian Kinerja & Realisasi Anggaran		PD Penanggung jawab	
				K	Rp	K	Rp	K	Rp	K	Rp	K	Rp	K	Rp	K	Rp		K
1	2	3	4	5		6		7		8		9 = 8 / 7 * 100%		10 = 6 + 8		11 = 10/5 * 100%		12	
				K	Rp	K	Rp	K	Rp	K	Rp	K	Rp	K	Rp	K	Rp		
		Pemetaan dan rintis batas izin usaha perkebunan (LUP/ Hak guna usaha (HGU))	Pemetaan yang dihasilkan	2	peta	100.000.000						-	-	tidak dianggarkan	tidak dianggarkan	-	-	0,00	0,00
		Kegiatan Pengembangan dan Pembinaan Usaha Ekonomi Pedesaan	15 LKM yang terbentuk	15	LKM	532.635.000	1	23.950.000	1	-	-	-	-	tidak dianggarkan		1	23.950.000	6,67	4,50
Rata-rata capaian kinerja (%)												100,00	100,00			11,67	4,93		
Predikat kinerja												ST	ST			SR	SR		
		Program Peningkatan Pemasaran Hasil Produksi Pertanian/ Perkebunan	Jumlah kemitraan kerjasama regional/nasional/internasional penyediaan hasil produksi pertanian			8.500.000.000		330.755.946	1 kerja sama	123.991.500		112.886.500			443.642.446			Dinas Pertanian dan Pangan	
		Promosi Atas Hasil Produksi Pertanian/ Perkebunan Unggulan Daerah	Pameran yang dilaksanakan	1	kali	3.000.000.000	1	86.271.997	1	86.095.000,00	1	77.874.000	84,49	90,45	2	164.145.997	184,49	5,47	
		Temu Pelaku Usaha Terkait Pemasaran Hasil Perkebunan/Pertanian	Produk perkebunan/pertanian yang terjamin pemasarannya	1	kali pertemuan	1.500.000.000	1	23.365.000			-	-	tidak dianggarkan	tidak dianggarkan	1	23.365.000	100,00	1,56	
		Sertifikasi Benih Tanaman Pangan Hortikultura	komoditas durian namlung dan alpukat	2	komoditas	1.500.000.000	1	41.518.245			-	-	tidak dianggarkan	tidak dianggarkan	1	41.518.245	50,00	2,77	
		Sosialisasi dan Penyediaan Sarana Pengolahan Bahan Olah Karet (Bokar) Bersih	Kelompok Tani yang memahami serta tersedianya 2 bahan percontohan bokar bersih	10	Klp/ jenis sarana	1.000.000.000	1	179.600.704			-	-	tidak dianggarkan	tidak dianggarkan	1	179.600.704	10,00	17,96	
		Peningkatan pengetahuan petani dalam penanganan pasca panen					0	-	25	37.896.500,00	5	35.012.500	20,00	92,39	5	35.012.500	0,00	0,00	
		Penyuluhan kualitas dan teknis kemasan hasil produksi pertanian perkebunan yang akan dipasarkan	Kelompok Tani yang terampil	1	kali pelatihan	1.500.000.000	0	-			-	-	tidak dianggarkan	tidak dianggarkan	-	-	0,00	0,00	
Rata-rata capaian kinerja (%)												52,25	91,42			68,90	5,55		
Predikat kinerja												R	ST			S	SR		
		Program Peningkatan Penerapan Teknologi Pertanian/ Perkebunan	Jumlah desa mandiri pangan			289.950.000		182.430.000	3 desa	96.249.500		79.471.000			261.901.000			Dinas Pertanian dan Pangan	
		Pengadaan sarana dan prasarana teknologi Pertanian (DAK)	Jumlah alsintan tepat guna	5	Unit Power thresher,	200.000.000	5	96.200.000			-	-	tidak dianggarkan	tidak dianggarkan	5	96.200.000	100,00	48,10	
		Pelatihan penerapan teknologi pertanian/ perkebunan modern bercocok tanam	Kelompok Tani yang terampil (16 kali pertemuan)	30	orang/pertemuan	89.950.000	30	86.230.000			-	-	tidak dianggarkan	tidak dianggarkan	30	86.230.000	100,00	95,86	
		penyuluhan penerapan teknologi pertanian/perkebunan tepat guna	Petani yang terampil		poktan		0	-	1	96.249.500,00	1	79.471.000	100,00	82,57	1	79.471.000	0,00	0,00	
Rata-rata capaian kinerja (%)												100,00	82,57			100,00	71,98		
Predikat kinerja												ST	T			ST	S		
		Program Pemberdayaan Penyuluh Pertanian Lapangan	Persentase penyuluh pertanian yang dibina/diberdayakan	500	%	2.800.000.000		-		-		-			-				
		Peningkatan Kesejahteraan Tenaga Penyuluhan Pertanian/ Perkebunan	Pembayaran BOP penyuluh	4280	BOP	1.400.000.000					-	-	tidak dianggarkan	tidak dianggarkan	-	-	0,00	0,00	

No	Kode	Usuran/Bidang Usuran Pemerintahan Daerah Dan	Indikator Kinerja Program (outcome)/ Kegiatan (output)	Capaian Kinerja RPJMD pada Tahun 2021 (Akhir Periode RPJMD)			Realisasi Capaian Kinerja RPJMD s.d. RKPD Tahun		Target Kinerja dan Anggaran RKPD Tahun berjalan yang		Realisasi Capaian Kinerja dan Anggaran RKPD yang		Tingkat Capaian Kinerja dan Realisasi Anggaran RKPD		Realisasi Kinerja dan Anggaran RPJMD s/d Tahun		Tingkat Capaian Kinerja & Realisasi Anggaran		PD Penanggung jawab
				K	Rp		K	Rp	K	Rp	K	Rp	K	Rp	K	Rp	K	Rp	
1	2	3	4	5			6		7		8		9 = 8 / 7 * 100%		10 = 6 + 8		11= 10/5 * 100%		12
		Peningkatan Kapasitas Tenaga Penyuluhan Pertanian/ Perkebunan	Terlaksananya pembayaran honorarium penyuluh pertanian/perkebunan	1208	OB	1.400.000.000					-	-	tidak dianggarkan	tidak dianggarkan	-	-	0,00	0,00	
Rata-rata capaian kinerja (%)													-	-			-	-	
Predikat kinerja													SR	SR			SR	SR	
		Program pemberdayaan penyuluh peternakan	Persentase penyuluh peternakan yang dibina/diberdayakan	400	%	2.600.000.000		-		-		-				-			
		Peningkatan Kapasitas Tenaga Penyuluh Peternakan	kapasitas tenaga penyuluh peternakan	48	bulan	2.600.000.000					-	-	tidak dianggarkan	tidak dianggarkan	-	-	0,00	0,00	
Rata-rata capaian kinerja (%)													-	-			-	-	
Predikat kinerja													SR	SR			SR	SR	
		Program Pemberdayaan Penyuluh pertanian/ perkebunan lapangan	Persentase penyuluh pertanian yang dibina/ diberdayakan	465	%	18.610.710.000		1.245.103.200	88%	771.659.000		768.286.000			2.013.389.200				Dinas Pertanian dan Pangan
		Peningkatan Kapasitas Tenaga Penyuluhan Pertanian/ Perkebunan	Terlaksananya pembayaran honorarium penyuluh pertanian PHL/THL	1510	ob	4.350.000.000	288	520.800.000	288	576.400.000,00	288	573.300.000	100,00	99,46	576	1.094.100.000	38,15	25,15	
		Peningkatan Kesejahteraan Tenaga Penyuluhan Pertanian/ Perkebunan	Pembayaran BOP Penyuluh	5350	ob	1.952.910.000	671	279.270.000	684	118.880.000,00	107	118.880.000	15,64	100,00	778	398.150.000	14,54	20,39	
		Forum Penyuluh Sekabupaten	jumlah peserta forum penyuluh	270	orang	226.000.000	90	55.685.000		-	-	-	tidak dianggarkan	tidak dianggarkan	90	55.685.000	33,33	24,64	
		Demplot PPL	Tersedianya demplot di BPP	30	demplot	1.550.000.000	6	59.315.000	6	25.104.000,00	6	25.101.000	100,00	99,99	12	84.416.000	40,00	5,45	
		Penyuluhan Peningkatan Produksi Pertanian/ Perkebunan	Terlaksananya penyuluhan peningkatan produksi pertanian/perkebunan	18	kecamatan	540.000.000	6	97.710.000		-	-	-	tidak dianggarkan	tidak dianggarkan	6	97.710.000	33,33	18,09	
		Penyuluhan dan Pendampingan bagi pertanian/perkebunan	Tersusunnya PRA dan program penyuluhan di desa kecamatan dan kabupaten	355	dokumen	1.150.000.000	64	124.788.200	71	51.275.000,00	71	51.005.000	100,00	99,47	135	175.793.200	38,03	15,29	
			tersedianya materi penyuluhan	60	judul														
		Pelatihan manajemen/ teknis bagi penyuluh	Jumlah Peserta Pelatihan	208	orang	1.533.000.000	60	107.535.000		-	-	-	tidak dianggarkan	tidak dianggarkan	60	107.535.000	28,85	7,01	
		Studi banding penyuluh pertanian	Jumlah penyuluh yang melaksanakan studi banding	80	orang	246.000.000	0	-		-	-	-	tidak dianggarkan	tidak dianggarkan	-	-	0,00	0,00	
		Temu Karya petani	jumlah peserta lomba unjuk karya, asah terampil dan unjuk tangkas para petani	450	peserta	1.075.000.000	0	-		-	-	-	tidak dianggarkan	tidak dianggarkan	-	-	0,00	0,00	
		Pengadaan sarana dan prasarana penyuluhan pertanian	Tersedianya sarpras operasional penyuluhan	24	paket	5.637.800.000	0	-		-	-	-	tidak dianggarkan	tidak dianggarkan	-	-	0,00	0,00	
		Penyelenggaraan Lomba antar Penyuluh	terselenggaranya lomba antar penyuluh (cerdas cermat, tangkas dan uji terap)	6	jenis	350.000.000	0	-		-	-	-	tidak dianggarkan	tidak dianggarkan	-	-	0,00	0,00	
Rata-rata capaian kinerja (%)													78,91	99,73			20,57	10,55	
Predikat kinerja													T	ST			SR	SR	
		Program Peningkatan Produksi Pertanian	Produksi Sayuran	21960	kwintal	1.200.000.000		-		-		-				-			
			Produktivitas padi (ton/ha/thn) dan persentase peningkatan produksi padi (ton) setiap tahun	14	ton per Ha														

No	Kode	Urusan/Bidang Urusan Pemerintahan Daerah Dan	Indikator Kinerja Program (outcome)/ Kegiatan (output)	Capaian Kinerja RPJMD pada Tahun 2021 (Akhir Periode RPJMD)		Realisasi Capaian Kinerja RPJMD s.d. RKPD Tahun		Target Kinerja dan Anggaran RKPD Tahun berjalan yang		Realisasi Capaian Kinerja dan Anggaran RKPD yang		Tingkat Capaian Kinerja dan Realisasi Anggaran RKPD		Realisasi Kinerja dan Anggaran RPJMD s/d Tahun		Tingkat Capaian Kinerja & Realisasi Anggaran		PD Penanggung jawab
				K	Rp	K	Rp	K	Rp	K	Rp	K	Rp	K	Rp	K	Rp	
1	2	3	4	5		6		7		8		9 = 8 / 7 * 100%		10 = 6 + 8		11= 10/5 * 100%		12
			Produktivitas ubi kayu (ton/ha/thn) dan persentase peningkatan produksi ubi kayu (ton) setiap tahun	74	ton per ha													
		Updating Data Pertanian	Buku Database Pertanian	1	paket	95.000.000				-	-	tidak dianggarkan	tidak dianggarkan	-	-	0,00	0,00	
		Verifikasi CPCL TPH	Verifikasi dalam mengakomodir hasil musrenbang	6	kecamatan	35.000.000				-	-	tidak dianggarkan	tidak dianggarkan	-	-	0,00	0,00	
		Pengembangan Komoditas Unggul Pertanian	tersedianya bantuan tanaman hortikultura (cabai/bawang)	13	Ha	135.000.000				-	-	tidak dianggarkan	tidak dianggarkan	-	-	0,00	0,00	
		Pembangunan / Rehabilitasi Jalan Usaha Tani (JUT)	Jalan yang terbentuk	20	Km	100.000.000				-	-	tidak dianggarkan	tidak dianggarkan	-	-	0,00	0,00	
		Pengendalian organisme pengganggu tumbuhan tanaman pertanian	Pengendalian kasus Hama dan Penyakit Tumbuhan	4	paket	255.000.000				-	-	tidak dianggarkan	tidak dianggarkan	-	-	0,00	0,00	
		Penyusunan Kebutuhan dan Pengawasan Mutu Ketersediaan Pupuk, Pesticida dan Alsintan	Penyusunan RDK, RDKK dan ketersediaan alsintan	18	kecamatan	170.000.000				-	-	tidak dianggarkan	tidak dianggarkan	-	-	0,00	0,00	
		Pembangunan Irigasi Air Permukaan Tanaman Hortikultura	Pembangunan Irigasi untuk Tanaman Hortikultura	10	unit	90.000.000				-	-	tidak dianggarkan	tidak dianggarkan	-	-	0,00	0,00	
		Penyediaan Sarana Produksi Pertanian	tersedianya saprodi bagi petani (bibit, pupuk pestisida)	438	Ha	320.000.000				-	-	tidak dianggarkan	tidak dianggarkan	-	-	0,00	0,00	
Rata-rata capaian kinerja (%)												-	-			-	-	
Predikat kinerja												SR	SR			SR	SR	
		Program Peningkatan Produksi Pertanian/ Perkebunan	Produktivitas padi atau bahan pangan utama lokal lainnya per hektar			5.300.000.000		2.490.099.318	2,4 Ton	1.337.760.000	978.936.000			3.469.035.318				Dinas Pertanian dan Pangan
		Penyediaan sarana produksi pertanian	Tersedianya saprodi bagi petani (bibit, pupuk pestisida)	125	Ha	899.115.000	1	638.444.900	275	211.020.000,00	275	203.145.000	100,00	96,27	276	841.589.900	220,80	93,60
		Pengendalian organisme pengganggu tumbuhan tanaman pertanian	Pengendalian kasus hama dan penyakit tumbuhan				0	-	1	78.415.000,00	1	76.055.000	100,00	96,99	1	76.055.000	0,00	0,00
		Verifikasi Calon Petani Calon Lokasi (CPCL)	Verifikasi lokasi	1	kegiatan	661.190.000	1	62.862.000			-	-	tidak dianggarkan	tidak dianggarkan	1	62.862.000	100,00	9,51
		Penyusunan kebutuhan dan pengawasan mutu ketersediaan pupuk, pestisida dan alsintan	Penyusunan RDK, RDKK dan ketersediaan alsintan				0	-	10	64.075.000,00	6	54.965.000	60,00	85,78	6	54.965.000	0,00	0,00
		Pembangunan Kebun Entres Karet	Luas Kebun entres yg dimunikan	1	kebun entres	42.000.000	1	31.205.900			-	-	tidak dianggarkan	tidak dianggarkan	1	31.205.900	100,00	74,30
		Penyediaan Sarana Produksi Perkebunan	Pupuk yang tersedia (35 Ton NPK)	35	Ton NPK	745.000.000	35	582.392.500			-	-	tidak dianggarkan	tidak dianggarkan	35	582.392.500	100,00	78,17
		Pengembangan bibit unggul perkebunan	Bibit Lada dan Karet (200 Ha Karet dan 40 Ha lada)	200	karet dan lada	2.402.695.000	200	1.080.655.000			-	-	tidak dianggarkan	tidak dianggarkan	200	1.080.655.000	100,00	44,98
		Pengendalian Organisme Pengganggu Tumbuhan Tanaman Perkebunan	Terkendalinya Organisme Pengganggu Tumbuhan Tanaman Perkebunan				1	94.539.018			-	-	tidak dianggarkan	tidak dianggarkan	1	94.539.018	0,00	0,00
		Pengembangan bibit kelapa sawit unggul	Bibit Kelapa Sawit Unggul	15000	bibit	450.000.000	0	-			-	-	tidak dianggarkan	tidak dianggarkan	-	-	0,00	0,00
		Pengganggu Tumbuhan Tanaman Perkebunan	Pengadaan Racun yang tersedia	50	Ha	100.000.000	0	-			-	-	tidak dianggarkan	tidak dianggarkan	-	-	0,00	0,00
		Pembangunan/Rehabilitasi Jalan Usaha Tani (JUT)	Jalan yang terbentuk		km		0	-	5	984.250.000,00	5	644.771.000	100,00	65,51	5	644.771.000	0,00	0,00

No	Kode	Urusan/Bidang Urusan Pemerintahan Daerah Dan	Indikator Kinerja Program (outcome)/ Kegiatan (output)	Capaian Kinerja RPJMD pada Tahun 2021 (Akhir Periode RPJMD)		Realisasi Capaian Kinerja RPJMD s.d. RKPD Tahun		Target Kinerja dan Anggaran RKPD Tahun berjalan yang		Realisasi Capaian Kinerja dan Anggaran RKPD yang		Tingkat Capaian Kinerja dan Realisasi Anggaran RKPD		Realisasi Kinerja dan Anggaran RPJMD s/d Tahun		Tingkat Capaian Kinerja & Realisasi Anggaran		PD Penanggung jawab	
				K	Rp	K	Rp	K	Rp	K	Rp	K	Rp	K	Rp	K	Rp		K
1	2	3	4	5		6		7		8		9 = 8 / 7 * 100%		10 = 6 + 8		11 = 10/5 * 100%		12	
Rata-rata capaian kinerja (%)												90,00	86,14			44,34	21,47		
Predikat kinerja												ST	T			SR	SR		
		Program Pencegahan dan Penanggulangan Penyakit Ternak	Persentase kasus penyakit ternak yang ditangani			2.640.990.000		351.168.554	100%	177.985.000		162.877.000			514.045.554			Dinas Pertanian dan Pangan	
		Kegiatan Pendataan Masalah Peternakan	tersedianya data peternakan	4	Dokumen	264.140.000	1	75.285.000		-	-	tidak dianggarkan	tidak dianggarkan	1	75.285.000	25,00	28,50		
		Pemeliharaan kesehatan dan pencegahan penyakit menular ternak	Tersedianya sarpras keswan	5	paket alat keswan	546.850.000	1	131.008.854	1	92.380.000,00	1	79.222.000	100,00	85,76	2	210.230.854	40,00	38,44	
		Pelayanan kesehatan hewan	Jumlah hewan yang ditangani	1750	kasus	610.000.000	300	90.573.200	300	85.605.000,00	36	83.655.000	11,92	97,72	336	174.228.200	19,19	28,56	
		Kegiatan Kontrol Populasi Anjing Liar	Jumlah anjing yang tereliminasi	500	ekor	150.000.000	1	54.301.500		-	-	tidak dianggarkan	tidak dianggarkan	1	54.301.500	0,20	36,20		
		Pengadaan lahan RPH	Lahan RPH	10	Ha	1.070.000.000	0	-		-	-	tidak dianggarkan	tidak dianggarkan	-	-	0,00	0,00		
Rata-rata capaian kinerja (%)												55,96	91,74			16,88	26,34		
Predikat kinerja												R	ST			SR	SR		
		Program Pengembangan Penyuluhan	Peningkatan dan Pengelolaan Laporan Penyuluh			445.000.000		32.046.884	70%	4.800.000		4.800.000			36.846.884			Dinas Pertanian dan Pangan	
		Evaluasi dan Pelaporan Penyuluhan	DUPAK dan PAK jabatan fungsional penyuluh	370	PAK	225.000.000	74	32.046.884	74	4.800.000,00	74	4.800.000	100,00	100,00	148	36.846.884	40,00	16,38	
		Supervisi, monitoring dan evaluasi penyelenggaraan penyuluhan pertanian	laporan risalah kunjungan penyuluh dan evaluasi kerja penyuluh PNS, THLTBPP dan PHL PP	296	laporan	220.000.000	0	-		-	-	tidak dianggarkan	tidak dianggarkan	-	-	0,00	0,00		
Rata-rata capaian kinerja (%)												100,00	100,00			20,00	8,19		
Predikat kinerja												ST	ST			SR	SR		
		Program Peningkatan Produksi Hasil Peternakan	Persentase peningkatan hasil produksi ternak ruminansia	103	%	2.236.190.000		502.475.600	10%	146.825.000	-	140.119.000			642.594.600			Dinas Pertanian dan Pangan	
			Persentase peningkatan hasil produksi ternak unggas	18	%				2,5%										
		Pembibitan dan perawatan ternak	Landbow yang dimanfaatkan	12	Ha	764.945.000	1	136.879.000	1	127.325.000,00	1	121.800.000	100,00	95,66	2	258.679.000	16,67	33,82	
			Terukupinya kebutuhan pakan tambahan	58,4	Kg														
		Pendistribusian bibit ternak kepada masyarakat	Kelompok yang mendapat perguliran sapi	20	kelompok	501.245.000	4	52.835.000		-	-	tidak dianggarkan	tidak dianggarkan	4	52.835.000	20,00	10,54		
		Penyuluhan / Sosialisasi Kualitas Gizi Pakan	Kelompok Tani yang terampil	36	kelompok	345.000.000	12	26.450.000	12	19.500.000,00	12	18.319.000	100,00	93,94	24	44.769.000	66,67	12,98	
		Penerapan teknologi Peternakan Tepat Guna	Kelompok Tani yang terampil	8	Kegiatan	135.000.000	0	-		-	-	tidak dianggarkan	tidak dianggarkan	-	-	0,00	0,00		
		Optimalisasi lahan hijau pakan ternak	Tersedianya hijau pakan ternak	6	Ha	175.000.000	0	-		-	-	tidak dianggarkan	tidak dianggarkan	-	-	0,00	0,00		
		Pengembangan integrasi tanaman ternak	Kelompok Tani yang melakukan Integrasi	8	kelompok	315.000.000	0	-		-	-	tidak dianggarkan	tidak dianggarkan	-	-	0,00	0,00		
		Pengembangan Agribisnis peternakan sapi potong	Studi kelayakan sapi potong				1	138.845.600		-	-	tidak dianggarkan	tidak dianggarkan	1	138.845.600	0,00	0,00		
		Pelatihan Ternak Lebah Madu					6	147.466.000		-	-	tidak dianggarkan	tidak dianggarkan	6	147.466.000	0,00	0,00		
Rata-rata capaian kinerja (%)												100,00	94,80			17,22	9,56		

No	Kode	Usuran/Bidang Usuran Pemerintahan Daerah Dan	Indikator Kinerja Program (outcome)/ Kegiatan (output)	Capaian Kinerja RPJMD pada Tahun (Akhir Periode RPJMD)		Realisasi Capaian Kinerja RPJMD s.d. RKPD Tahun		Target Kinerja dan Anggaran RKPD Tahun berjalan yang		Realisasi Capaian Kinerja dan Anggaran RKPD yang		Tingkat Capaian Kinerja dan Realisasi Anggaran RKPD		Realisasi Kinerja dan Anggaran RPJMD s/d Tahun		Tingkat Capaian Kinerja & Realisasi Anggaran		PD Penanggung jawab	
				K	Rp	K	Rp	K	Rp	K	Rp	K	Rp	K	Rp	K	Rp		K
1	2	3	4	5		6		7		8		9 = 8 / 7 * 100%		10 = 6 + 8		11 = 10/5 * 100%		12	
				K	Rp	K	Rp	K	Rp	K	Rp	K	Rp	K	Rp	K	Rp		
		Program Peningkatan Penerapan Teknologi Peternakan	Persentase peternak yang menerapkan teknologi peternakan tepat guna			1.209.240.000		177.011.900	71,43	146.550.000	132.937.000				309.948.900			Dinas Pertanian dan Pangan	
		Pemeliharaan Rutin/Berkala sarana dan prasarana teknologi peternakan tepat guna	Sarana dan Prasarana IB	1000	liter	217.110.000	1054	91.626.900	200	69.550.000,00	200	64.125.000	100,00	92,20	1.254	155.751.900	125,40	71,74	
		Penerapan Teknologi Peternakan Tepat Guna	Kelompok Tani yang terampil	150	orang	250.000.000	30	66.315.000		-	-	-	tidak dianggarkan	tidak dianggarkan	30	66.315.000	20,00	26,53	
		Pengolahan Limbah Hasil Peternakan	Kelompok Tani yang terampil	90	orang	392.130.000	30	19.070.000		-	-	-	tidak dianggarkan	tidak dianggarkan	30	19.070.000	33,33	4,86	
		Pengadaan sarpras poskeswan	Tersedianya alat puskesmas dan peralatan	4	unit	100.000.000				-	-	-	tidak dianggarkan	tidak dianggarkan	-	-	0,00	0,00	
		Pengadaan sarpras teknologi peternakan tepat guna	Sarpras di Pembibitan Kelapa	15	kel	250.000.000				77.000.000	2	68.812.000	tidak dianggarkan	89,37	2	68.812.000	13,33	27,52	
			Tersedianya sarana dan prasarana peternakan	4	unit					-	-	-	tidak dianggarkan	tidak dianggarkan	-	-	0,00	0,00	
Rata-rata capaian kinerja (%)												100,00	181,57			38,41	26,13		
Predikat kinerja												ST	ST			SR	SR		
		Program Pengembangan Jaringan Irigasi Pertanian	Luas irigasi dalam kondisi baik			4.320.000.000		486.539.000		-	-				486.539.000			Dinas Pertanian dan Pangan	
		Pembangunan Irigasi Air Dangkal/dalam	Luasan Lada	3	lokasi	320.000.000	5	486.539.000		-	-	-	tidak dianggarkan	tidak dianggarkan	5	486.539.000	166,67	152,04	
		Pembangunan Long Storage	Saluran Irigasi tersier yang terbangun	800	Ha	4.000.000.000	0	0		-	-	-	tidak dianggarkan	tidak dianggarkan	-	-	0,00	0,00	
Rata-rata capaian kinerja (%)												-	-			83,33	76,02		
Predikat kinerja												SR	SR			T	T		
		Program Peningkatan Pemasaran Hasil Produksi Peternakan	Tersedianya RPH dan Pasar Ternak			1.400.000.000		-		-	-				-			Dinas Pertanian dan Pangan	
		Pembuatan DED Lahan RPH	Tersedianya dokumen lahan RPH	5	Dokumen	355.000.000				-	-	-	tidak dianggarkan	tidak dianggarkan	-	-	0,00	0,00	
		Pembangunan RPH	Terbangunnya Gedung RPH	5	unit	335.000.000				-	-	-	tidak dianggarkan	tidak dianggarkan	-	-	0,00	0,00	
		Studi banding	Penambahan Pengetahuan Peternak	5	kali	355.000.000				-	-	-	tidak dianggarkan	tidak dianggarkan	-	-	0,00	0,00	
		Studi kelayakan pasar ternak	Tersedianya laporan Studi Kelayakan Pasar Ternak	5	Laporan	355.000.000				-	-	-	tidak dianggarkan	tidak dianggarkan	-	-	0,00	0,00	
Rata-rata capaian kinerja (%)												-	-			-	-		
Predikat kinerja												SR	SR			SR	SR		
		Program pengembangan usaha peternakan	Jumlah kemitraan produksi dan pemasaran hasil peternakan dengan investor	4	kerjasama	400.000.000		-		-	-				-			Dinas Pertanian dan Pangan	
Peng Pel	2	kali	Pengembangan Budidaya Lebah	Pelatihan ternak madu 1 kali	2	kali	100.000.000			-	-	-	tidak dianggarkan	tidak dianggarkan	-	-	0,00	0,00	
		Kerjasama pengembangan usaha peternakan	Kemitraan yang terjalin	4	kerjasama	300.000.000				-	-	-	tidak dianggarkan	tidak dianggarkan	-	-	0,00	0,00	
Rata-rata capaian kinerja (%)												-	-			-	-		
Predikat kinerja												SR	SR			SR	SR		

No	Kode	Urusan/Bidang Urusan Pemerintahan Daerah Dan	Indikator Kinerja Program (outcome/ Kegiatan (output)	Capaian Kinerja RPJMD pada Tahun 2021 (Akhir Periode RPJMD)		Realisasi Capaian Kinerja RPJMD s.d. RKPD Tahun		Target Kinerja dan Anggaran RKPD Tahun berjalan yang		Realisasi Capaian Kinerja dan Anggaran RKPD yang		Tingkat Capaian Kinerja dan Realisasi Anggaran RKPD		Realisasi Kinerja dan Anggaran RPJMD s/d Tahun		Tingkat Capaian Kinerja & Realisasi Anggaran		PD Penanggung jawab
				K	Rp	K	Rp	K	Rp	K	Rp	K	Rp	K	Rp	K	Rp	
1	2	3	4	5		6		7		8		9 = 8 / 7 * 100%		10 = 6 + 8		11= 10/5 * 100%		12
		Program pengembangan Kelembagaan petani	Persentase poktan dengan klasifikasi lanjut		990.000.000		-		15.915.000		15.730.000				15.730.000			Dinas Pertanian dan Pangan
		Peningkatan kelembagaan petani	Pembinaan gapoktan dan Pelaksanaan penilaian kelas dan kemampuan kelompok tani	40	540.000.000	0	-	10	15.915.000,00	10	15.730.000	100,00	98,84	10	15.730.000	25,00	2,91	
		Pembentukan dan Pembinaan Posluhdes se-Kabupaten Bangka Barat	Terfasilitasi Posluhdes dan P4S	192	250.000.000					-	-	tidak dianggarkan	tidak dianggarkan	-	-	0,00	0,00	
		Pekan Nasional (PENAS) kelompok kontak tani nelayan	Terlaksananya promosi produk unggulan kab. Bangka barat serta fasilitasi bagi para petani dalam pengembangan IPTEK pertanian dan pangan	2	200.000.000	0	-			-	-	tidak dianggarkan	tidak dianggarkan	-	-	0,00	0,00	
Rata-rata capaian kinerja (%)												100,00	98,84			8,33	0,97	
Predikat kinerja												ST	ST			SR	SR	
		Program Peningkatan Pemasaran Hasil Produksi Pertanian	Jumlah kemitraan dalam pemasaran hasil produksi pertanian	5	400.000.000		-		-		-				-			
		Sertifikasi Benih Tanaman Pangan Hortikultura	komoditas durian namlung dan alpukat	6	90.000.000					-	-	tidak dianggarkan	tidak dianggarkan	-	-	0,00	0,00	
		Promosi Atas Hasil Produksi Pertanian/Perkebunan Unggulan Daerah	Pameran/Promosi hasil produk unggulan yang dilaksanakan	4	140.000.000					-	-	tidak dianggarkan	tidak dianggarkan	-	-	0,00	0,00	
		Peningkatan pengetahuan petani dalam penanganan pasca panen	Meningkatnya pengetahuan petani dalam mengolah hasil pertanian	20	170.000.000					-	-	tidak dianggarkan	tidak dianggarkan	-	-	0,00	0,00	
Rata-rata capaian kinerja (%)												-	-			-	-	
Predikat kinerja												SR	SR			SR	SR	
		Program Peningkatan Penerapan Teknologi Pertanian	kelompok tani yang menerapkan teknologi pertanian secara efektif	1400	490.000.000		-		-		-				-			
		Perawatan dan Pemeliharaan Alsintan	Terpeliharannya alsintan	8	80.000.000					-	-	tidak dianggarkan	tidak dianggarkan	-	-	0,00	0,00	
		Kegiatan Pengadaan Sarana dan Prasarana Teknologi Pertanian Tepat Guna	Jumlah alsintan tepat guna	44	95.000.000					-	-	tidak dianggarkan	tidak dianggarkan	-	-	0,00	0,00	
		Penyuluhan penerapan teknologi pertanian/ perkebunan tepat guna	Petani yang terampil	4	155.000.000					-	-	tidak dianggarkan	tidak dianggarkan	-	-	0,00	0,00	
		Pelatihan penerapan teknologi pertanian tepat guna	Petani yang terampil	2	50.000.000					-	-	tidak dianggarkan	tidak dianggarkan	-	-	0,00	0,00	
		Pengurusan dan Pengelolaan Alsintan	Terkelolanya alsintan	8	110.000.000					-	-	tidak dianggarkan	tidak dianggarkan	-	-	0,00	0,00	
Rata-rata capaian kinerja (%)												-	-			-	-	
Predikat kinerja												SR	SR			SR	SR	
		Program peningkatan produksi perkebunan	Produktivitas lada, (ton/ha/thn)	ton per ha	70.719.790.000		-	1,6	2.898.530.000		2.654.070.000			2.654.070.000				Dinas Pertanian dan Pangan
			Produksi lada (ton) setiap tahun	ton				5,072										
			Jumlah produktivitas karet (ton/ha/thn)	ton per ha				1,95										

No	Kode	Urusan/Bidang Urusan Pemerintahan Daerah Dan	Indikator Kinerja Program (outcome)/ Kegiatan (output)	Capaian Kinerja RPJMD pada Tahun 2021 (Akhir Periode RPJMD)		Realisasi Capaian Kinerja RPJMD s.d. RKPD Tahun		Target Kinerja dan Anggaran RKPD Tahun berjalan yang		Realisasi Capaian Kinerja dan Anggaran RKPD yang		Tingkat Capaian Kinerja dan Realisasi Anggaran RKPD		Realisasi Kinerja dan Anggaran RPJMD s/d Tahun		Tingkat Capaian Kinerja & Realisasi Anggaran		PD Penanggung jawab	
				K	Rp	K	Rp	K	Rp	K	Rp	K	Rp	K	Rp	K	Rp		K
1	2	3	4	5		6		7		8		9 = 8 / 7 * 100%		10 = 6 + 8		11= 10/5 * 100%		12	
			Produksi karet (ton) setiap tahun		ton			23.500											
			Produktivitas kelapa sawit non plasma (ton/ha/thn)		ton per ha			13,94											
			Produksi kelapa sawit non plasma (ton) setiap tahun		ton			209.250											
			Penyediaan sarana produksi perkebunan	Pupuk yang tersedia	16 jenis	16.890.000.000		1	432.220.000	1	400.060.000	100,00	92,56	1	400.060.000	6,25	2,37		
			Pengembangan bibit unggul perkebunan	Bibit Lada, karet dan kelapa	453.000 batang	20.650.000.000		225.000	2.415.700.000	225.000	2.203.500.000	100,00	91,22	225.000	2.203.500.000	49,67	10,67		
			Pengendalian organisme pengganggu tumbuhan tanaman perkebunan	Pengadaan Racun yang tersedia	200 Ha	3.638.753.000		50	50.610.000	50	50.510.000	100,00	99,80	50	50.510.000	25,00	1,39		
			Penyediaan Sarana Produksi Kebun Entres karet dan Kebun Induk Lada	Tersedianya sarana produksi kebun entres karet dan kebun induk lada	4800 batang	160.000.000		-	-	-	-	tidak dianggarkan	tidak dianggarkan	-	-	0,00	0,00		
			Updating Data Perkebunan	Buku data perkebunan	24 buku	120.000.000		-	-	-	-	tidak dianggarkan	tidak dianggarkan	-	-	0,00	0,00		
			Kegiatan Pembangunan kebun entres karet	Luas Kebun entres yg dimunikan	4 kebun	14.858.354.000		-	-	-	-	tidak dianggarkan	tidak dianggarkan	-	-	0,00	0,00		
			Verifikasi CPCL	Verifikasi lokasi	512 lokasi	3.728.752.000		-	-	-	-	tidak dianggarkan	tidak dianggarkan	-	-	0,00	0,00		
			Pengembangan Bibit Kelapa Sawit Unggul	Bibit Kelapa Sawit Unggul	200 Ha	10.673.931.000		-	-	-	-	tidak dianggarkan	tidak dianggarkan	-	-	0,00	0,00		
Rata-rata capaian kinerja (%)												100,00	94,53			10,11	1,80		
Predikat kinerja												ST	ST			SR	SR		
			Program Peningkatan Penerapan Teknologi Perkebunan	Jumlah produksi lada dengan mutu baik	60,925 ton	490.000.000		-	570	51.062.500		47.987.500			47.987.500				Dinas Pertanian dan Pangan
				Jumlah produksi karet dengan mutu baik	2932,5 ton				14.100										
				Persentase kelompok tani yang menerapkan teknologi perkebunan secara efektif	90 %				15										
			Pelatihan penerapan teknologi perkebunan modern bercocok tanam	Kelompok Tani yang terampil	120 orang	490.000.000		120	51.062.500	120	47.987.500	100,00	93,98	120	47.987.500	100,00	9,79		
Rata-rata capaian kinerja (%)												100,00	93,98			100,00	9,79		
Predikat kinerja												ST	ST			ST	SR		
			Program Peningkatan Pemasaran Hasil Produksi Perkebunan	Jumlah kemitraan dalam pemasaran hasil produksi perkebunan	5	20.000.000.000		-	1	225.820.000		219.975.000			219.975.000				Dinas Pertanian dan Pangan
			Temu pelaku usaha terkait pemasaran hasil perkebunan	Produk perkebunan/pertanian yang terjamin pemasarannya	3 kali	5.030.000.000		1	15.450.000	1	13.100.000	100,00	84,79	1	13.100.000	33,33	0,26		
			Pembangunan/rehabilitasi jalan usaha produksi (JUP) (DAK)	Akses yang baik menuju lokasi pertanian perkebunan	40 Km	12.719.080.000		1	210.370.000	1	206.875.000	100,00	98,34	1	206.875.000	2,50	1,63		
			Pengawasan dan Pembinaan Perusahaan Perkebunan	Kepatuhan perusahaan perkebunan terhadap peraturan yang berlaku	12 Perusahaan	50.000.000		-	-	-	-	tidak dianggarkan	tidak dianggarkan	-	-	0,00	0,00		
			Sosialisasi dan Penyediaan Sarana Pengolahan Bahan Olah karet (BOKAR) Bersih	Kelompok Tani yang memahami serta tersedianya 2 bahan percontohan bokar bersih	30 kel	259.080.000		-	-	-	-	tidak dianggarkan	tidak dianggarkan	-	-	0,00	0,00		

No	Kode	Usuran/Bidang Usuran Pemerintahan Daerah Dan	Indikator Kinerja Program (outcome)/ Kegiatan (output)	Capaian Kinerja RPJMD pada Tahun 2021 (Akhir Periode RPJMD)		Realisasi Capaian Kinerja RPJMD s.d. RKPD Tahun		Target Kinerja dan Anggaran RKPD Tahun berjalan yang		Realisasi Capaian Kinerja dan Anggaran RKPD yang		Tingkat Capaian Kinerja dan Realisasi Anggaran RKPD		Realisasi Kinerja dan Anggaran RPJMD s/d Tahun		Tingkat Capaian Kinerja & Realisasi Anggaran		PD Penanggung jawab		
				K	Rp	K	Rp	K	Rp	K	Rp	K	Rp	K	Rp	K	Rp		K	Rp
1																				
			Penyuluhan kualitas dan teknis kemasan hasil produksi pertanian perkebunan yang akan dipasarkan	Kelompok Tani yang terampil	3	kali	1.941.840.000	0	-			-	-	tidak dianggarkan	tidak dianggarkan	-	-	0,00	0,00	
Rata-rata capaian kinerja (%)												100,00	91,56			7,17	0,38			
Predikat kinerja												ST	ST			SR	SR			
			Program Pengembangan Peternakan terpadu	Dokumen pengembangan sistem peternakan terpadu	2	dok	400.000.000		-	1	97.960.000		85.960.000				85.960.000			Dinas Pertanian dan Pangan
			Pengembangan Agribisnis peternakan sapi potong	Studi kelayakan sapi potong	2	kali	143.680.000				-	-	-	tidak dianggarkan	tidak dianggarkan	-	-	0,00	0,00	
			Pengembangan budidaya lebah	Pelatihan temak madu 1 kali dan sarpras budidaya lebah	2	kali	256.320.000		1	97.960.000	1	85.960.000	100,00	87,75	1	85.960.000	50,00	33,54		
Rata-rata capaian kinerja (%)												100,00	87,75			25,00	16,77			
Predikat kinerja												ST	T			SR	SR			
			Program Pembangunan dan Peningkatan Jaringan Irigasi tingkat usaha tani (jaringan tersier)	Luas areal yang sudah teririgasi jaringan tersier			18.866.000.000		-	309	1.100.000.000		791.670.000				791.670.000			Dinas Pertanian dan Pangan
			Pembangunan Jaringan Irigasi tersier	Luasan areal yang sudah teririgasi tersier	500	Ha	3.000.000.000				-	-	-	tidak dianggarkan	tidak dianggarkan	-	-	0,00	0,00	
			Pembangunan Irigasi Air Dangkal/dalam	Luasan Lada/peternakan/TPH	19	lokasi	5.366.000.000				-	-	-	tidak dianggarkan	tidak dianggarkan	-	-	0,00	0,00	
			Pembangunan Long Storage	Saluran Irigasi tersier yang terbangun	2578	Ha	10.500.000.000		595	1.100.000.000	250	791.670.000	42,02	71,97	250	791.670.000	9,70	7,54		
Rata-rata capaian kinerja (%)												42,02	71,97			3,23	2,51			
Predikat kinerja												SR	S			SR	SR			
			Program Studi Pengembangan Kawasan Ekonomi Agropolitan	Tersedianya dokumen rencana pembangunan dan pengembangan kawasan ekonomi agropolitan	9	Dokumen	2.100.000.000		-			-	-				-			
			Studi Kelayakan Pengembangan Kawasan Perkebunan	Jumlah dokumen rencana pembangunan dan pengembangan kawasan ekonomi agropolitan yang dihasilkan	9	dokumen	700.000.000				-	-	-	tidak dianggarkan	tidak dianggarkan	-	-	0,00	0,00	
			Studi Kelayakan Pengembangan Kawasan Pertanian	Jumlah dokumen rencana pembangunan dan pengembangan kawasan ekonomi agropolitan yang dihasilkan	9	dokumen	700.000.000				-	-	-	tidak dianggarkan	tidak dianggarkan	-	-	0,00	0,00	
			Studi Kelayakan Pengembangan Kawasan Peternakan	Jumlah dokumen rencana pembangunan dan pengembangan kawasan ekonomi agropolitan yang dihasilkan	9	dokumen	700.000.000				-	-	-	tidak dianggarkan	tidak dianggarkan	-	-	0,00	0,00	
Rata-rata capaian kinerja (%)												-	-			-	-			
Predikat kinerja												SR	SR			SR	SR			
			Program Pengembangan sentra - sentra industri potensial agropolitan	Cakupan fasilitas/infrastruktur pengembangan sentra industri agropolitan	70	%	20.000.000.000		-			-	-				-			

No	Kode	Usuran/Bidang Usuran Pemerintahan Daerah Dan	Indikator Kinerja Program (outcome)/ Kegiatan (output)	Capaian Kinerja RPJMD pada Tahun 2021 (Akhir Periode RPJMD)			Realisasi Capaian Kinerja RPJMD s.d. RKPD Tahun		Target Kinerja dan Anggaran RKPD Tahun berjalan yang		Realisasi Capaian Kinerja dan Anggaran RKPD yang		Tingkat Capaian Kinerja dan Realisasi Anggaran RKPD		Realisasi Kinerja dan Anggaran RPJMD s/d Tahun		Tingkat Capaian Kinerja & Realisasi Anggaran		PD Penanggung jawab
				K	Rp		K	Rp	K	Rp	K	Rp	K	Rp	K	Rp	K	Rp	
1	2	3	4	5			6		7		8		9 = 8 / 7 * 100%		10 = 6 + 8		11 = 10 / 5 * 100%		12
		Pengembangan Sentra industri Potensi Pertanian	Jumlah fasilitas / infrastruktur pengembangan sentra industri agropolitan	70	%	6.000.000.000					-	-	tidak dianggarkan	tidak dianggarkan	-	-	0,00	0,00	
		Pengembangan Sentra industri Potensi Perkebunan	Jumlah fasilitas / infrastruktur pengembangan sentra industri agropolitan	70	%	7.000.000.000					-	-	tidak dianggarkan	tidak dianggarkan	-	-	0,00	0,00	
		Pengembangan Sentra industri Potensi Peternakan	Jumlah fasilitas / infrastruktur pengembangan sentra industri agropolitan	70	%	7.000.000.000					-	-	tidak dianggarkan	tidak dianggarkan	-	-	0,00	0,00	
Rata-rata capaian kinerja (%)													-	-			-	-	
Predikat kinerja													SR	SR			SR	SR	
JUMLAH ANGGARAN DAN REALISASI DARI SELURUH PROGRAM										10.556.282.500	9.283.885.961			17.054.579.975					
TOTAL RATA-RATA CAPAIAN KINERJA DAN ANGGARAN DARI SELURUH PROGRAM													90,15	97,03			23,66	15,97	
PREDIKAT KINERJA DARI SELURUH PROGRAM													ST	ST			SR	SR	
2	02	KEHUTANAN																	
		Program Perencanaan dan Pengembangan Tahura	Terlaksananya perencanaan dan pengembangan hutan	16665,95	Ha	1.500.000.000		51.412.000	3.333,19 ha	225.450.000		202.691.500				254.103.500			
		Pengelolaan Kawasan Tahura	Dokumen pengelolaan kawasan Tahura	5	kawasan	1.500.000.000	1	51.412.000	1	225.450.000,00	1	202.691.500	100,00	89,91	2	254.103.500	40,00	16,94	
Rata-rata capaian kinerja (%)													100,00	89,91			40,00	16,94	
Predikat kinerja													ST	T			SR	SR	
JUMLAH ANGGARAN DAN REALISASI DARI SELURUH PROGRAM										225.450.000	202.691.500			254.103.500					
TOTAL RATA-RATA CAPAIAN KINERJA DAN ANGGARAN DARI SELURUH PROGRAM													100,00	89,91			40,00	16,94	
PREDIKAT KINERJA DARI SELURUH PROGRAM													ST	T			SR	SR	
2	06	PERDAGANGAN																	
		Program Perlindungan Konsumen dan Pengamanan Perdagangan	Persentase Pasar Tertib Ukur	180	%	5.054.550.000		1.067.837.480	20%	2.171.165.000		2.042.689.850				3.110.527.330			DISPERINDA GKOP
			Jumlah konsumen berdaya beli rendah yang terbantu	40000	orang				8.000										
		Penyelenggaraan pasar murah	Terlaksananya paket pasar murah berupa sembako murah dan subsidi daging sapi	19200	Paket	2.250.000.000	5200	773.871.000		-	-	-	tidak dianggarkan	tidak dianggarkan	5.200	773.871.000	27,08	34,39	
		Pelaksanaan metrologi legal	Terlaksananya sidang tera di pasar dan objek timbang	500	%	170.000.000	100	59.500.000	100	9.630.000,00	100	6.630.000	100,00	68,85	200	66.130.000	40,00	38,90	
		Monitoring dan Evaluasi Kebutuhan Perkembangan Harga dan Stock Kebutuhan pokok masyarakat	Terlaksananya updating data harga dan stok kebutuhan pokok masyarakat	60	Laporan	310.000.000	51	65.593.700	12	26.740.000,00	12	22.898.000	100,00	85,63	63	88.491.700	105,00	28,55	
		Peningkatan kompetensi SDM bidang perdagangan	SDM yang didiklatkan (Ahli Tera dan PPBJ)	4	Orang	54.550.000	4	75.643.400		-	-	-	tidak dianggarkan	tidak dianggarkan	4	75.643.400	100,00	138,67	
		Peningkatan Kualitas SDM Bidang Perdagangan (Ahli Tera, PPBJ)	Ahli Tera dan PPBJ	12	Orang	100.000.000				-	-	-	tidak dianggarkan	tidak dianggarkan	-	-	0,00	0,00	
		Penyuluhan Kemetrolgian	Terlaksananya penyuluhan dan sosialisasi kemetrolgian dan tera ulang	120	Orang	145.000.000	60	46.882.500		-	-	-	tidak dianggarkan	tidak dianggarkan	60	46.882.500	50,00	32,33	
		Kalibrasi alat UTPP	Meningkatnya kualitas dan keakuratan alat UTPP	500	%	100.000.000	100	46.346.880	100	33.120.000,00	100	24.924.000	100,00	75,25	200	71.270.880	40,00	71,27	
		Pengadaan alat UTPP (ukur takar timbang perlengkapannya)	Jenis alat UTPP	100	%	75.000.000	0		-	100	785.000.000,00	100	701.083.400	100,00	89,31	100	701.083.400	100,00	934,78
		Pembangunan gedung metrologi	Bangunan gedung Metrologi	1	unit	75.000.000	0		-		-	-	tidak dianggarkan	tidak dianggarkan	-	-	0,00	0,00	

No	Kode	Usuran/Bidang Usuran Pemerintahan Daerah Dan	Indikator Kinerja Program (outcome)/ Kegiatan (output)	Capaian Kinerja RPJMD pada Tahun 2021 (Akhir Periode RPJMD)		Realisasi Capaian Kinerja RPJMD s.d. RKPD Tahun		Target Kinerja dan Anggaran RKPD Tahun berjalan yang		Realisasi Capaian Kinerja dan Anggaran RKPD yang		Tingkat Capaian Kinerja dan Realisasi Anggaran RKPD		Realisasi Kinerja dan Anggaran RPJMD s/d Tahun		Tingkat Capaian Kinerja & Realisasi Anggaran		PD Penanggung jawab	
				K	Rp	K	Rp	K	Rp	K	Rp	K	Rp	K	Rp	K	Rp		K
1	2	3	4	5		6		7		8		9 = 8 / 7 * 100%		10 = 6 + 8		11 = 10/5 * 100%		12	
		Pengadaan Kendaraan Kemetrolagian	Kendaraan penunjang kemetrolagian	3	Unit	175.000.000	0	-	-	-	-	tidak dianggarkan	tidak dianggarkan	-	-	0,00	0,00		
		Peningkatan Pengawasan Peredaran Barang dan Jasa Melalui Penyelenggaraan Pasar Murah	Terlaksananya paket pasar murah berupa sembako murah dan subsidi daging sapi	11600	Paket	1.600.000.000	0	-	9530	1.316.675.000,00	9.530	1.287.154.450	100,00	97,76	9.530	1.287.154.450	82,16	80,45	
Rata-rata capaian kinerja (%)												100,00	83,36			49,48	123,58		
Predikat kinerja												ST	T			SR	ST		
		Program Peningkatan dan Pengembangan Ekspor	Cakupan produk UKM yang dipromosikan			988.700.000		309.979.307	5 UKM	65.750.000		65.550.000			375.529.307			DISPERINDA GKOP	
		Pengembangan potensi unggulan daerah melalui promosi perdagangan Internasional Sumatera Expo	Terlaksananya promosi perdagangan	5	Stand	675.000.000	1	118.953.507	1	38.675.000	1	38.675.000	100,00	100,00	2	157.628.507	40,00	23,35	
		Pengembangan potensi unggulan daerah melalui promosi perdagangan Daerah Pameran Tingkat Propinsi	Terlaksananya promosi perdagangan melalui pameran tingkat provinsi	10	Stand	240.000.000	1	68.568.800	1	27.075.000	1	26.875.000	100,00	99,26	2	95.443.800	20,00	39,77	
		Nusantara Expo dan Forum Tahun 2017	Mengikuti Pameran Nusantara Expo dan Forum Tahun 2017	1	Stand	73.700.000	1	122.457.000					tidak dianggarkan	tidak dianggarkan	1	122.457.000	100,00	166,16	
Rata-rata capaian kinerja (%)												100,00	99,63			53,33	76,43		
Predikat kinerja												ST	ST			R	T		
		Program Peningkatan Efisiensi Perdagangan Dalam negeri	Jumlah nilai perdagangan barang/jasa (dalam juta rupiah)			9.883.430.000		1.492.032.226	#####	3.527.064.000		3.178.832.700			4.670.864.926				
		Pembangunan/ Revitalisasi Pasar (DAK)	Terlaksananya penyediaan lokasi pasar baru	5	pasar	7.000.000.000	1	1.365.731.900	1	1.900.014.000	1	1.806.931.000	100,00	95,10	2	3.172.662.900	40,00	45,32	
		Pembangunan Pasar Baru (DAK)	Terlaksananya penyediaan lokasi pasar baru	1	Pasar	500.000.000							tidak dianggarkan	tidak dianggarkan	-	-	0,00	0,00	
		Revitalisasi Pasar dan Pembangunan Sarana Pendukung Pasar (DAK)	Revitalisasi dan sarana Pendukung yang terbangun	1	Pasar	600.000.000			1	1.430.244.000	1	1.177.431.700	100,00	82,32	1	1.177.431.700	100,00	196,24	
		Penarikan Retribusi Pasar	Terlaksananya penarikan retribusi pasar	4	tahun	183.430.000	1	30.575.000					tidak dianggarkan	tidak dianggarkan	1	30.575.000	25,00	16,67	
		Pembebasan Tanah untuk perdagangan / jasa	Jumlah lokasi yang di bebaskan	4	Lokasi	400.000.000							tidak dianggarkan	tidak dianggarkan	-	-	0,00	0,00	
		Rehabilitasi Bangunan Petak Toko	Terlaksananya rehabilitasi bangunan petak toko	250	petak	1.200.000.000	1	95.725.326	30	196.806.000	30	194.470.000	100,00	98,81	31	290.195.326	12,40	24,18	
Rata-rata capaian kinerja (%)												100,00	92,08			59,13	94,14		
Predikat kinerja												ST	ST			R	ST		
		Program Pembinaan Pedagang Kaki Lima dan Asongan	Kawasan perdagangan kakilima dan asongan yang tertata dan tertib			745.000.000		133.727.000	16,67%	165.363.000		141.030.000			274.757.000			DISPERINDA GKOP	
		Pembinaan organisasi pedagang kaki lima dan asongan	Terlaksananya pembinaan pada PKL dan asongan	50	pkl	50.000.000	25	22.297.000					tidak dianggarkan	tidak dianggarkan	25	22.297.000	50,00	44,59	
		Penataan tempat berusaha bagi pedagang kakilima dan asongan	Tersedianya sarana dan prasarana penataan pedagang kuliner	80	gerobak	550.000.000	15	111.430.000	6	148.245.000,00	6	141.030.000	100,00	95,13	21	252.460.000	26,25	45,90	
		Penyediaan informasi database pedang kaki lima	Dokumen database PKL	12	dok	95.000.000	0	-	6	17.118.000,00	-	-	-	-	-	-	0,00	0,00	
		Pembangunan Pujasera Muntok	Bangunan Pujasera	1	Unit	50.000.000	0	-					tidak dianggarkan	tidak dianggarkan	-	-	0,00	0,00	
Rata-rata capaian kinerja (%)												50,00	47,57			19,06	22,62		

No	Kode	Urusan/Bidang Urusan Pemerintahan Daerah Dan	Indikator Kinerja Program (outcome)/ Kegiatan (output)	Capaian Kinerja RPJMD pada Tahun 2021 (Akhir Periode RPJMD)		Realisasi Capaian Kinerja RPJMD s.d. RKPD Tahun		Target Kinerja dan Anggaran RKPD Tahun berjalan yang		Realisasi Capaian Kinerja dan Anggaran RKPD yang		Tingkat Capaian Kinerja dan Realisasi Anggaran RKPD		Realisasi Kinerja dan Anggaran RPJMD s/d Tahun		Tingkat Capaian Kinerja & Realisasi Anggaran		PD Penanggung jawab	
				K	Rp	K	Rp	K	Rp	K	Rp	K	Rp	K	Rp	K	Rp		K
1	2	3	4	5		6		7		8		9 = 8 / 7 * 100%		10 = 6 + 8		11 = 10/5 * 100%		12	
Predikat kinerja												R	SR			SR	SR		
		Program optimalisasi pemasaran produksi pertanian, perkebunan, peternakan dan perikanan	Jumlah UMI dan UKM hasil pengolahan pertanian, perkebunan, peternakan dan perikanan		400.000.000													DISPERINDA GKOP	
		Pelatihan hasil olahan sumber daya alam yang dapat diperbaharui	Jumlah Umi dan IKM hasil pengolahan sumber daya alam	200	UMI/IKM	200.000.000				-	-	tidak dianggarkan	tidak dianggarkan	-	-	0,00	0,00		
		Promosi hasil produksi pertanian, perkebunan, peternakan dan perikanan	Produksi Umi dan IKM yang potensial yang mengikuti kegiatan promosi hasil pertanian, perkebunan, peternakan dan perikanan	2	kali	200.000.000				-	-	tidak dianggarkan	tidak dianggarkan	-	-	0,00	0,00		
Rata-rata capaian kinerja (%)												-	-			-	-		
Predikat kinerja												-	SR			SR	SR		
JUMLAH ANGGARAN DAN REALISASI DARI SELURUH PROGRAM										5.929.342.000	5.428.102.550			8.431.678.563					
TOTAL RATA-RATA CAPAIAN KINERJA DAN ANGGARAN DARI SELURUH PROGRAM												87,50	80,66			36,20	63,35		
PREDIKAT KINERJA DARI SELURUH PROGRAM												T	T			SR	R		
2	07	PERINDUSTRIAN																	
		Program Pengembangan Industri Kecil dan Menengah	Jenis industri kecil yang dibina	3	jenis	805.000.000		455.306.071		-	-				455.306.071			DISPERINDA GKOP	
		Pelatihan bagi industri kecil dan menengah terhadap pemanfaatan sumber daya	IKM yang terlatih	60	IKM	330.000.000	60	149.491.840		-	-	tidak dianggarkan	tidak dianggarkan	60	149.491.840	100,00	45,30		
		Pembinaan industri kecil dan menengah dalam memperkuat jaringan klaster industri	Terlaksananya sosialisasi OVOP	2	lokas	50.000.000	1	27.628.800		-	-	tidak dianggarkan	tidak dianggarkan	1	27.628.800	50,00	55,26		
		Pelaksanaan Kegiatan Dewan Kerajinan Nasional Daerah (Dekranasda)	Fasilitasi Dekranasda	12	bulan	250.000.000	1	219.598.431		-	-	tidak dianggarkan	tidak dianggarkan	1	219.598.431	8,33	87,84		
		Pemberdayaan Klinik kemasan	Terlaksananya Fasilitasi Terhadap IKM yang Memiliki kemasan sesuai SNI dan menarik (30 IKM)	12	bulan	80.000.000	1	19.300.000		-	-	tidak dianggarkan	tidak dianggarkan	1	19.300.000	8,33	24,13		
		Monev IKM	Tersedianya update dan perkembangan usaha pengusaha dan pengrajin di Bangka Barat	1	dok	45.000.000	1	39.287.000		-	-	tidak dianggarkan	tidak dianggarkan	1	39.287.000	100,00	87,30		
		Sertifikasi Produk Makanan	Produk makanan bersertifikat halal	5	Produk	50.000.000	0	-		-	-	tidak dianggarkan	tidak dianggarkan	-	-	0,00	0,00		
Rata-rata capaian kinerja (%)												-	-			44,44	49,97		
Predikat kinerja												SR	SR			SR	SR		
		Program Peningkatan Kemampuan Teknologi Industri	Penerapan teknologi terhadap peningkatan produk usaha IKM	39	jenis	850.000.000		26.040.170	4	29.600.000		29.600.000			55.640.170			DISPERINDA GKOP	
		Pengembangan dan pelayanan teknologi industri	Terlaksananya Pengembangan dan pelayanan teknologi industri	10	jenis	250.000.000	2	26.040.170	2	29.600.000,00	2	29.600.000	100,00	100,00	4	55.640.170	40,00	22,26	
		Pelatihan Teknis Perindustrian	Bantuan Peralatan	8	Jenis	450.000.000	0	-		-	-	tidak dianggarkan	tidak dianggarkan	-	-	0,00	0,00		
		Pelatihan Teknis Perindustrian	Orang yang terampil	75	org	150.000.000	0	-		-	-	tidak dianggarkan	tidak dianggarkan	-	-	0,00	0,00		

No	Kode	Urusan/Bidang Urusan Pemerintahan Daerah Dan	Indikator Kinerja Program (outcome)/ Kegiatan (output)	Capaian Kinerja RPJMD pada Tahun 2021 (Akhir Periode RPJMD)		Realisasi Capaian Kinerja RPJMD s.d. RKPD Tahun		Target Kinerja dan Anggaran RKPD Tahun berjalan yang		Realisasi Capaian Kinerja dan Anggaran RKPD yang		Tingkat Capaian Kinerja dan Realisasi Anggaran RKPD		Realisasi Kinerja dan Anggaran RPJMD s/d Tahun		Tingkat Capaian Kinerja & Realisasi Anggaran		PD Penanggung jawab
				K	Rp	K	Rp	K	Rp	K	Rp	K	Rp	K	Rp	K	Rp	
1	2	3	4	5		6		7		8		9 = 8 / 7 * 100%		10 = 6 + 8		11 = 10/5 * 100%		12
Rata-rata capaian kinerja (%)												100,00	100,00			13,33	7,42	
Predikat kinerja												ST	ST			SR	SR	
		Program Penataan Struktur Industri	Jumlah IKM yang memiliki kerjasama dalam jaringan pemasaran produk usaha		250.000.000		-	3 IKM	10.000.000		9.245.720				9.245.720			DISPERINDA GKOP
		Pemberdayaan Klinik Kemasan	Design Produk Kemasan	150	IKM	150.000.000		30	10.000.000,00	64	9.245.720	213,33	92,46	64	9.245.720	42,67	6,16	
		Magang Keterampilan bagi IKM Potensial	Jumlah IKM Potensial	12	IKM	60.000.000				-	-	tidak dianggarkan	tidak dianggarkan	-	-	0,00	0,00	
		Monev IKM	Dokumen Monev	4	Laporan	40.000.000				-	-	tidak dianggarkan	tidak dianggarkan	-	-	0,00	0,00	
Rata-rata capaian kinerja (%)												213,33	92,46			14,22	2,05	
Predikat kinerja												ST	ST			SR	SR	
		Program Optimalisasi Pengelolaan Produksi Pertanian, Perkebunan, Peternakan dan Perikanan	Jumlah produksi pengolahan hasil pertanian, perkebunan, peternakan dan perikanan	2.405,76	ton	1.000.000.000		-	-									DISPERINDA GKOP
		Restrukturisasi Mesin	Jenis suku cadang	4	jenis	400.000.000				-	-	tidak dianggarkan	tidak dianggarkan	-	-	0,00	0,00	
		Kajian Pengembangan pemasaran produksi pertanian, perkebunan, peternakan dan perikanan	Terlaksananya Kajian Pengembangan pemasaran produksi pertanian, perkebunan, peternakan dan perikanan	2	Dokumen	600.000.000				-	-	tidak dianggarkan	tidak dianggarkan	-	-	0,00	0,00	
Rata-rata capaian kinerja (%)												-	-			-	-	
Predikat kinerja												SR	SR			SR	SR	
		Program Pengembangan Kewirausahaan Industri Kecil dan Menengah	Jumlah IKM yang mendapat penyuluhan, pelatihan, bantuan teknis dan pendampingan	10,36	%	1.260.000.000		-	307.286.000		299.139.919				606.425.919			DISPERINDA GKOP
		Pelatihan Bagi Industri Kecil dan Menengah Terhadap Pemanfaatan Sumber Daya	IKM yang terlatih	350	IKM	840.000.000	0	80	307.286.000	80	299.139.919	100,00	97,35	80	606.425.919	22,86	72,19	
		Pemberdayaan Klinik Kemasan	Design Produk Kemasan	110	IKM	175.000.000	0	-	-	-	-	tidak dianggarkan	tidak dianggarkan	-	-	0,00	0,00	
		Monev IKM	Dokumen Monev	3	Laporan	35.000.000	0	-	-	-	-	tidak dianggarkan	tidak dianggarkan	-	-	0,00	0,00	
		Pembinaan industri kecil dan menengah dalam memperkuat jaringan kluster industri	IKM yang dibina	6	Lokasi	210.000.000	0	-	-	-	-	tidak dianggarkan	tidak dianggarkan	-	-	0,00	0,00	
Rata-rata capaian kinerja (%)												100,00	97,35			5,71	18,05	
Predikat kinerja												ST	ST			SR	SR	
		Program Pengembangan Industri Kecil Menengah Kawasan Pedesaan	Jumlah kluster bisnis yang dikembangkan	7,00	kluster	500.000.000		-	3.075.000		3.075.000				3.075.000			DISPERINDA GKOP
		Pembinaan Industri Kecil Menengah Kawasan Pedesaan	IKM yang dibina	2	Lokasi	100.000.000	0	2	3.075.000	2	3.075.000	100,00	100,00	2	3.075.000	100,00	3,08	
		Pembinaan Industri Kecil dan Menengah Dalam Memperkuat Jaringan Kluster Industri	IKM yang dibina	8	Lokasi	400.000.000	0	-	-	-	-	tidak dianggarkan	tidak dianggarkan	-	-	0,00	0,00	
Rata-rata capaian kinerja (%)												100,00	100,00			50,00	1,54	
Predikat kinerja												ST	ST			T	T	

No	Kode	Urusan/Bidang Urusan Pemerintahan Daerah Dan	Indikator Kinerja Program (outcome)/ Kegiatan (output)	Capaian Kinerja RPJMD pada Tahun 2021 (Akhir Periode RPJMD)			Realisasi Capaian Kinerja RPJMD s.d. RKPD Tahun		Target Kinerja dan Anggaran RKPD Tahun berjalan yang		Realisasi Capaian Kinerja dan Anggaran RKPD yang		Tingkat Capaian Kinerja dan Realisasi Anggaran RKPD		Realisasi Kinerja dan Anggaran RPJMD s/d Tahun		Tingkat Capaian Kinerja & Realisasi Anggaran		PD Penanggung jawab	
				K	Rp		K	Rp	K	Rp	K	Rp	K	Rp	K	Rp	K	Rp		K
1	2	3	4	5			6		7		8		9 = 8 / 7 * 100%		10 = 6 + 8		11= 10/5 * 100%		12	
		Program Pengembangan Sistem Pendukung Usaha Bagi Industri Kecil dan Menengah	Jumlah industri kecil dan menengah yang memiliki akses terhadap pendampingan dan inkubator bisnis, bagi industri kecil dan menengah	1,08	%	950.000.000				159.700.000		153.471.500				153.471.500			DISPERINDA GKOP	
		Pelaksanaan Kegiatan Dewan Kerajinan Nasional Daerah (Dekranasda)	Fasilitasi Dekranasda	60	bulan	950.000.000	0		12	159.700.000	12	153.471.500	100,00	96,10	12	153.471.500	20,00	16,15		
Rata-rata capaian kinerja (%)												100,00	96,10			20,00	16,15			
Predikat kinerja												ST	ST			T	T			
JUMLAH ANGGARAN DAN REALISASI DARI SELURUH PROGRAM										509.661.000		494.532.139			1.283.164.380					
TOTAL RATA-RATA CAPAIAN KINERJA DAN ANGGARAN DARI SELURUH PROGRAM												122,67	97,18			21,10	13,60			
PREDIKAT KINERJA DARI SELURUH PROGRAM												ST	ST			SR	SR			
2	08	KETRANSMIGRASIAN																		
	1	01	15	Program Pengembangan Masyarakat dan Wilayah Transmigrasi	Persentase KK transmigran yang mandiri			2.460.000.000		376.421.000	7%	184.220.000		175.072.050		551.493.050			Dinsosnaker-trans	
	1	01	24	Pengembangan usaha di kawasan Transmigrasi	Jumlah bantuan saprodi yang diberikan	20	jenis	1.076.570.000	8	269.815.000	5	151.720.000,00	5	142.572.300	100,00	93,97	13	412.387.300	65,00	38,31
	1	01	24	Peningkatan Kapasitas SDM dan Masyarakat di kawasan Transmigrasi	jumlah KK transmigran yang terampil	340	KK	389.235.000	68	106.606.000	68	32.500.000,00	68	32.499.750	100,00	100,00	136	139.105.750	40,00	35,74
				Pengembangan Sarpras Kawasan Transmigrasi	sarpras di kawasan transmigrasi	395	%	994.195.000	0		70	0,00	-	-	-	tidak dianggarkan	-	-	0,00	0,00
Rata-rata capaian kinerja (%)												100,00	96,98			35,00	24,68			
Predikat kinerja												ST	ST			SR	SR			
JUMLAH ANGGARAN DAN REALISASI DARI SELURUH PROGRAM										184.220.000		175.072.050			551.493.050					
TOTAL RATA-RATA CAPAIAN KINERJA DAN ANGGARAN DARI SELURUH PROGRAM												100,00	96,98			35,00	24,68			
PREDIKAT KINERJA DARI SELURUH PROGRAM												ST	ST			SR	SR			
TOTAL ANGGARAN DAN REALISASI DARI SELURUH PROGRAM URUSAN PILIHAN										35.025.059.700		31.983.255.671			53.378.535.741					
TOTAL RATA-RATA CAPAIAN KINERJA DAN ANGGARAN DARI SELURUH PROGRAM URUSAN PILIHAN												99,26	92,31			32,73	27,81			
PREDIKAT KINERJA DARI SELURUH PROGRAM URUSAN PILIHAN												ST	ST			SR	SR			

No	Kode	Urusan/Bidang Urusan Pemerintahan Daerah Dan Program/Kegiatan	Indikator Kinerja Program (outcome)/ Kegiatan (output)	Capaian Kinerja RPJMD pada Tahun 2021 (Akhir Periode RPJMD)			Realisasi Capaian Kinerja RPJMD s.d. RKPD Tahun Lalu (2017)		Target Kinerja dan Anggaran RKPD Tahun berjalan yang dievaluasi (2018)		Realisasi Capaian Kinerja dan Anggaran RKPD yang Dievaluasi (2018)		Tingkat Capaian Kinerja dan Realisasi Anggaran RKPD Tahun 2018 (%)		Realisasi Kinerja dan Anggaran RPJMD s/d Tahun 2018		Tingkat Capaian Kinerja & Realisasi Anggaran RPJMD s/d Tahun 2021 (%)		PD Penanggung jawab
				K	Rp		K	Rp	K	Rp	K	Rp	K	Rp	K	Rp	K	Rp	
1	2	3	4	5			6		7		8		9 = 8 / 7 * 100%		10 = 6 + 8		11 = 10/5 * 100%		12
		FUNGSI PENUNJANG		K	Rp		K	Rp	K	Rp	K	Rp	K	Rp	K	Rp	K	Rp	
		SEKRETARIAT DAERAH																	
		Program Pelayanan Administrasi Perkantoran	Persentase pemenuhan layanan administrasi perkantoran			34.556.950.000		7.000.099.707	100%	12.074.303.000		10.921.712.173			17.921.811.880				SETDA
		Penyediaan jasa surat menyurat	Pembayaran Honorarium PHL	3480	ob	6.250.000.000	720	1.202.900.000	720	1.326.650.000,00	720	1.296.458.900	100,00	97,72	1440	2.499.358.900	41,38	39,99	
		Penyediaan jasa komunikasi, sumber daya air dan listrik	Tersedianya jasa komunikasi, sumber daya air dan listrik	60	bulan	5.747.950.000	12	1.061.697.906	12	1.394.850.000,00	12	965.578.411	100,00	69,22	24	2.027.276.317	40,00	35,27	
			pembayaran honorarium PHL	60	ob		12		12										
		Penyediaan jasa keamanan kantor	Pembayaran Honorarium PHL	480	ob	588.000.000	72	106.500.000	72	116.100.000,00	72	116.100.000	100,00	100,00	144	222.600.000	30,00	37,86	
		Penyediaan jasa pemeliharaan dan perizinan kendaraan dinas/operasional	Pembayaran Honorarium PHL	1320	ob	2.390.000.000	264	474.350.100	240	637.360.000,00	240	556.414.700	100,00	87,30	504	1.030.764.800	38,18	43,13	
			Pembayaran STNK Kendaraan Dinas / Operasional	750	unit														
		Penyediaan jasa administrasi keuangan	Pembayaran Honorarium PHL	480	ob	1.223.000.000	96	209.084.000	96	214.596.000,00	96	184.483.000	100,00	85,97	192	393.567.000	40,00	32,18	
		Penyediaan jasa kebersihan kantor	Pembayaran Honorarium PHL	1.500	ob	2.760.000.000	324	535.328.000	360	677.030.000,00	480	607.945.400	133,33	89,80	804	1.143.273.400	53,60	41,42	
		Penyediaan alat tulis kantor	Tersedianya alat tulis kantor	60	bulan	2.100.000.000	12	360.442.000	12	468.000.000,00	12	467.281.500	100,00	99,85	24	827.723.500	40,00	39,42	
		Penyediaan barang cetakan dan penggandaan	Tersedianya barang cetakan dan pengadaan	60	bulan	1.475.000.000	12	262.186.250	12	292.845.000,00	12	289.442.000	100,00	98,84	24	551.628.250	40,00	37,40	
		Penyediaan komponen instalasi listrik/penerangan bangunan kantor	tersedianya komponen instalasi listrik / penerangan bangunan kantor	60	bulan	250.000.000	12	47.871.000	12	66.650.000,00	9	53.117.000	75,00	79,70	21	100.988.000	35,00	40,40	
		Penyediaan Peralatan dan Perlengkapan Kantor	Tersedianya sejumlah peralatan dan perlengkapan kantor	375	jenis	4.393.000.000		672.279.600	49	866.700.000,00	40	814.201.700	81,63	93,94	40	1.486.481.300	10,67	33,84	
		Penyediaan peralatan rumah tangga	Tersedianya peralatan rumah tangga	60	bulan	250.000.000	12	215.088.000	12	176.370.000,00	12	169.677.500	100,00	96,21	24	384.765.500	40,00	153,91	
		Penyediaan bahan bacaan dan peraturan perundang-undangan	tersedianya bahan bacaan dan peraturan perundang - undangan	60	bulan	980.000.000	12	149.207.500	12	163.952.000,00	12	115.257.000	100,00	70,30	24	264.464.500	40,00	26,99	
		Penyediaan makanan dan minuman	Terpenuhinya makanan dan minuman	60	bulan	2.500.000.000	12	749.435.500	12	1.370.000.000,00	12	1.085.351.000	100,00	79,22	24	1.834.786.500	40,00	73,39	
		Rapat-rapat koordinasi dan konsultasi ke luar daerah	Terlaksananya rapat-rapat koordinasi dan konsultasi ke luar daerah	60	bulan	3.500.000.000	12	953.729.851	12	4.303.200.000,00	12	4.200.404.062	100,00	97,61	24	5.154.133.913	40,00	147,26	
		Pengolahan, analisa arsip dan Pengklasifikasian Data SKPD	tertatanya administrasi arsip yang rapi	3	laporan	150.000.000	0	-			0	-	target tidak diisi	target tidak diisi	0	-	0,00	0,00	
Rata-rata capaian kinerja (%)													99,28	88,98			35,26	52,16	
Predikat kinerja													ST	ST			SR	SR	
		Program Peningkatan Sarana dan Prasarana Aparatur	Persentase sarana dan prasarana aparatur dalam kondisi baik			27.876.200.000		4.819.188.015	100%	3.768.620.000		2.850.587.059			7.669.775.074				SETDA
		Pengadaan pameran pembangunan	Tersedianya stand pameran pembangunan	5	stand	105.000.000	1	25.000.000	1	17.450.000,00	1	17.450.000	100,00	100,00	2	42.450.000	40,00	40,43	
		Penyediaan Peralatan rumah dinas Bupati	Tersedianya peralatan dan perlengkapan rumah dinas bupati	5	Paket	1.250.000.000	1	636.686.000	1	450.500.000,00	1	337.953.300	100,00	75,02	2	974.639.300	40,00	77,97	

No	Kode	Urusan/Bidang Urusan Pemerintahan Daerah Dan Program/Kegiatan	Indikator Kinerja Program (outcome)/ Kegiatan (output)	Capaian Kinerja RPJMD pada Tahun 2021 (Akhir Periode RPJMD)			Realisasi Capaian Kinerja RPJMD s.d. RKPD Tahun Lalu (2017)		Target Kinerja dan Anggaran RKPD Tahun berjalan yang dievaluasi (2018)		Realisasi Capaian Kinerja dan Anggaran RKPD yang Dievaluasi (2018)		Tingkat Capaian Kinerja dan Realisasi Anggaran RKPD Tahun 2018 (%)		Realisasi Kinerja dan Anggaran RPJMD s/d Tahun 2018		Tingkat Capaian Kinerja & Realisasi Anggaran RPJMD s/d Tahun 2021 (%)		PD Penanggung jawab
				K		Rp	K	Rp	K	Rp	K	Rp	K	Rp	K	Rp	K	Rp	
1	2	3	4	5			6		7		8		9 = 8 / 7 * 100%		10 = 6 + 8		11 = 10/5 * 100%		12
		Penyediaan Peralatan rumah dinas Wakil Bupati	Tersedianya peralatan dan perlengkapan rumah dinas wakil bupati	5	Paket	1.000.000.000	1	648.892.000	1	162.900.000,00	1	155.025.000	100,00	95,17	2	803.917.000	40,00	80,39	
		Penyediaan Peralatan rumah dinas Sekretaris Daerah	Tersedianya peralatan dan perlengkapan rumah dinas sekretaris daerah	5	Paket	750.000.000	1	157.737.500	1	108.400.000,00	1	95.626.000	100,00	88,22	2	253.363.500	40,00	33,78	
		Pemeliharaan rutin/berkala rumah dinas	Terpeliharanya mess dan rumah dinas	20	unit	2.350.000.000	4	288.911.500	4	376.000.000,00	4	223.739.000	100,00	59,51	8	512.650.500	40,00	21,81	
		Pemeliharaan rutin/berkala gedung kantor	Terpeliharanya gedung/kantor	15	unit gedung	1.050.000.000	2	217.147.000	2	193.170.000,00	2	143.423.000	100,00	74,25	4	360.570.000	26,67	34,34	
		Pemeliharaan rutin/berkala kendaraan dinas/operasional	terpeliharanya kendaraan dinas / operasional	1.250	unit mobil	5.800.000.000		1.368.611.215	64	1.661.300.000,00	64	1.342.645.559	100,00	80,82	64	2.711.256.774	5,12	46,75	
		Pemeliharaan rutin/berkala perlengkapan rumah jabatan/dinas	terpeliharanya perlengkapan rumah jabatan dinas	2.500	unit	266.000.000	500	64.370.500	500	66.000.000,00	500	65.445.200	100,00	99,16	1000	129.815.700	40,00	48,80	
		Pemeliharaan rutin/berkala perlengkapan gedung kantor	terpeliharanya perlengkapan kerja	2.500	unit	850.000.000	500	95.251.000	500	150.000.000,00	350	113.509.000	70,00	75,67	850	208.760.000	34,00	24,56	
		Pemeliharaan rutin/berkala peralatan gedung kantor	terpeliharanya peralatan kerja	2.750	unit	255.000.000	550	53.987.000	83	110.000.000,00	83	107.235.000	100,00	97,49	633	161.222.000	23,02	63,22	
		Rehabilitasi sedang/berat kendaraan dinas/operasional	terpeliharanya kendaraan dinas/operasional	20	unit	900.200.000	4	105.738.000	4	120.000.000,00	4	100.454.000	100,00	83,71	8	206.192.000	40,00	22,91	
		pengadaan Kendaraan dinas/operasional	Tersedianya kendaraan dinas / operasional	12	unit	7.500.000.000	2	1.156.856.300		-	0	-	target tidak diisi	target tidak diisi	2	1.156.856.300	16,67	15,42	
		Pembangunan Pagar Kantor Bupati	Tersedianya pagar kantor bupati	1	paket	1.000.000.000	0	-		-	0	-	target tidak diisi	target tidak diisi	0	-	0,00	0,00	
		Pembangunan Gedung Arsip Sekretariat Daerah	tersedianya gedung arsip sekretariat daerah	1	gedung	1.500.000.000	0	-		-	0	-	target tidak diisi	target tidak diisi	0	-	0,00	0,00	
		Rehabilitasi sedang/berat rumah jabatan	Terrehabilitasinya rumah jabatan dinas	8	jenis	975.000.000	0	-	2	222.900.000	2	18.870.000	100,00	8,47	2	18.870.000	25,00	1,94	
		Pengadaan Sarana dan Prasarana Gedung Kantor	tersedianya sarana dan prasarana gedung kantor	8	unit	975.000.000	0	-	2	130.000.000	2	129.212.000	100,00	99,39	2	129.212.000	25,00	13,25	
		Rehabilitasi sedang/berat gedung kantor	terpeliharanya gedung kantor	8	gedung	1.350.000.000	0	-		-	0	-	target tidak diisi	target tidak diisi	0	-	0,00	0,00	
Rata-rata capaian kinerja (%)												97,69	79,76				25,62	30,92	
Predikat kinerja												ST	T				SR	SR	
		Program Peningkatan Disiplin Aparatur	Optimalnya disiplin aparatur			906.600.000		117.445.000	100%	140.380.000		133.010.000				250.455.000			SETDA
		Pengadaan pakaian dinas beserta perlengkapannya	jumlah pengadaan pakaian dinas beserta perlengkapannya	278	Stel	565.000.000	26	78.940.000	26	104.380.000,00	26	97.880.000	100,00	93,77	52	176.820.000	18,71	31,30	
		Pengadaan pakaian khusus hari-hari tertentu	jumlah pengadaan khusus hari-hari tertentu	416	stel	341.600.000	72	38.505.000	72	36.000.000,00	72	35.130.000	100,00	97,58	144	73.635.000	34,62	21,56	
Rata-rata capaian kinerja (%)												100,00	95,68				31,03	35,07	
Predikat kinerja												ST	ST				SR	SR	
		Program Peningkatan Kapasitas Sumber Daya Aparatur	Optimalisasi Sumber Daya Aparatur dalam bekerja			12.989.720.000		356.568.851	100%	109.650.000		99.012.000				407.393.851			SETDA
		Penyusunan Laporan Pelaksanaan Reformasi Birokrasi	Dokumen Usulan RB, Laporan Fasilitasi dan Laporan Diskusi	1	Dokumen	71.320.000	1	64.101.749		0	0	-	target tidak diisi	target tidak diisi	1	64.101.749	100,00	89,88	
		Asistensi dan Pengumpulan Formulir LHKPN	terlaksananya asistensi pengumpulan formulir LHKPN	5	kali	2.392.800.000	1	56.079.138	1	18.400.000	1	18.400.000	100,00	100,00	2	74.479.138	40,00	3,11	

No	Kode	Urusan/Bidang Urusan Pemerintahan Daerah Dan Program/Kegiatan	Indikator Kinerja Program (outcome)/ Kegiatan (output)	Capaian Kinerja RPJMD pada Tahun 2021 (Akhir Periode RPJMD)		Realisasi Capaian Kinerja RPJMD s.d. RKPD Tahun Lalu (2017)		Target Kinerja dan Anggaran RKPD Tahun berjalan yang dievaluasi (2018)		Realisasi Capaian Kinerja dan Anggaran RKPD yang Dievaluasi (2018)		Tingkat Capaian Kinerja dan Realisasi Anggaran RKPD Tahun 2018 (%)		Realisasi Kinerja dan Anggaran RPJMD s/d Tahun 2018		Tingkat Capaian Kinerja & Realisasi Anggaran RPJMD s/d Tahun 2021 (%)		PD Penanggung jawab
				K	Rp	K	Rp	K	Rp	K	Rp	K	Rp	K	Rp	K	Rp	
1	2	3	4	5		6		7		8		9 = 8 / 7 * 100%		10 = 6 + 8		11 = 10/5 * 100%		12
				K	Rp	K	Rp	K	Rp	K	Rp	K	Rp	K	Rp	K	Rp	
		Penyusunan kebijakan penataan kelembagaan, ketatalaksanaan dan kepegawaian	Dokumen Kebijakan Perda/Perbup	7	Dokumen 60.000.000	12	59.747.908	0	0	0	-	target tidak diisi	target tidak diisi	12	59.747.908	171,43	99,58	
		Validasi dan Penyusunan SOP	Tervalidasinya SOP dan standar pelayanan publik	75	SOP 60.000.000	131	50.580.000	0	0	0	-	target tidak diisi	target tidak diisi	131	50.580.000	174,67	84,30	
		Penyusunan Laporan SPM Kabupaten	Terfasilitasinya Percepatan Pelaksanaan SPM	1	Dokumen 60.000.000	1	54.015.056	-	0	0	-	target tidak diisi	target tidak diisi	1	54.015.056	100,00	90,03	
		Peningkatan Kapasitas Sumber Daya Manusia Bidang Pengadaan	terlaksananya bimtek barang dan jasa	5	kalli 2.355.000.000	1	72.045.000	1	38.600.000	1	32.425.000	100,00	84,00	2	104.470.000	40,00	4,44	
		Penyusunan Dokumen SKJ	Tersusunnya dokumen SKJ di Pemkab. Bangka Barat	5	Dokumen 2.385.000.000	0	-	-	0	0	-	target tidak diisi	target tidak diisi	0	-	0,00	0,00	
		Pengolahan, Penyusunan dan Pengklasifikasian data kepegawaian Sekretariat Daerah	tersedianya dokumen kepegawaian sekretariat daerah	24	Dokumen 1.150.000.000	0	-	0	0	0	-	target tidak diisi	target tidak diisi	0	-	0,00	0,00	
		Pelaksanaan Bimbingan Teknis	Meningkatnya pengetahuan dan kemampuan aparatur sekretariat daerah	120	Kali 1.690.000.000	0	-	0	0	0	-	target tidak diisi	target tidak diisi	0	-	0,00	0,00	
		Penyusunan Job Grading	tervalidasinya Dokumen Job Grading di Pemkab. Bangka Barat	5	Dokumen 2.765.600.000	0	-	4	52.650.000	4	48.187.000	100,00	91,52	4	48.187.000	80,00	1,74	
Rata-rata capaian kinerja (%)												100,00	91,84			70,61	37,31	
Predikat kinerja												ST	ST			S	SR	
		Program Peningkatan Pengembangan Sistem Pelaporan Capaian Keuangan	Status capaian kinerja keuangan	100%		230.400.000	52.347.000	100%	28.000.000		26.600.000				78.947.000			SETDA
		Penyusunan laporan capaian kinerja dan ikhtisar realisasi kinerja SKPD	jumlah dokumen tersusun	5	Dokumen 32.800.000	8	4.000.000	2	4.000.000	2	3.800.000	100,00	95,00	10	7.800.000	200,00	23,78	
		Penyusunan pelaporan keuangan semesteran SKPD	jumlah dokumen tersusun	10	Dokumen 32.800.000	2	4.000.000	2	4.000.000	2	3.800.000	100,00	95,00	4	7.800.000	40,00	23,78	
		Penyusunan pelaporan prognosis realisasi anggaran SKPD	jumlah dokumen tersusun	10	Dokumen 32.800.000	2	4.000.000	2	4.000.000	2	3.800.000	100,00	95,00	4	7.800.000	40,00	23,78	
		penyusunan pelaporan keuangan akhir tahun SKPD	jumlah dokumen tersusun	5	Dokumen 32.800.000	2	28.347.000	1	4.000.000	1	3.800.000	100,00	95,00	3	32.147.000	60,00	98,01	
		penyusunan pelaporan LAKIP, LKPJ, TAPKIN dan LPPD	jumlah dokumen tersusun	20	Dokumen 32.800.000	4	4.000.000	4	4.000.000	4	3.800.000	100,00	95,00	8	7.800.000	40,00	23,78	
		Penyusunan Renstra, Renja, dan RKA	jumlah dokumen tersusun	15	Jenis 33.600.000	3	4.000.000	3	4.000.000	3	3.800.000	100,00	95,00	6	7.800.000	40,00	23,21	
		Penyusunan DALEV Dokumen Perencanaan SKPD	jumlah dokumen tersusun	15	jenis 32.800.000	1	4.000.000	1	4.000.000	1	3.800.000	100,00	95,00	2	7.800.000	13,33	23,78	
Rata-rata capaian kinerja (%)												100,00	95,00			61,90	34,30	
Predikat kinerja												ST	ST			R	SR	
		Program Penataan dan Penguatan Organisasi, Ketatalaksanaan dan Peningkatan Kualitas Pelayanan Publik	Luasan ketersediaan lahan yang disiapkan untuk pembangunan sarana dan prasarana pemerintah daerah			650.000.000	350.139.185	-	-		-				350.139.185			SETDA
		Penyusunan Dokumen ANJAB dan ABK	Tervalidasinya Dokumen Anjab dan ABK	2	dok 90.000.000	2	153.766.033	-	0	-	-	target tidak diisi	target tidak diisi	2	153.766.033	100,00	170,85	

No	Kode	Urusan/Bidang Urusan Pemerintahan Daerah Dan Program/Kegiatan	Indikator Kinerja Program (outcome)/ Kegiatan (output)	Capaian Kinerja RPJMD pada Tahun 2021 (Akhir Periode RPJMD)		Realisasi Capaian Kinerja RPJMD s.d. RKPD Tahun Lalu (2017)		Target Kinerja dan Anggaran RKPD Tahun berjalan yang dievaluasi (2018)		Realisasi Capaian Kinerja dan Anggaran RKPD yang Dievaluasi (2018)		Tingkat Capaian Kinerja dan Realisasi Anggaran RKPD Tahun 2018 (%)		Realisasi Kinerja dan Anggaran RPJMD s/d Tahun 2018		Tingkat Capaian Kinerja & Realisasi Anggaran RPJMD s/d Tahun 2021 (%)		PD Penanggung jawab	
				K	Rp	K	Rp	K	Rp	K	Rp	K	Rp	K	Rp	K	Rp		
1	2	3	4	5		6		7		8		9 = 8 / 7 * 100%		10 = 6 + 8		11 = 10/5 * 100%		12	
				K	Rp	K	Rp	K	Rp	K	Rp	K	Rp	K	Rp	K	Rp		
		Asistensi Kompetensi Inovasi Pelayanan Publik	jumlah OPD yang ikut serta dalam kompetisi inovasi pelayanan publik	3	SKPD	90.000.000	3	38.208.152,00	-	0	-	target tidak diisi	target tidak diisi	3	38.208.152	100,00	42,45		
		Monitoring, Evaluasi dan Pelaporan Ketatalaksanaan	Terevaluasinya ketatalaksanaan SKPD	30	SKPD	90.000.000	30	50.827.500	-	0	-	target tidak diisi	target tidak diisi	30	50.827.500	100,00	56,48		
		Penilaian Penyelenggaraan Pelayanan Publik	termilainya unit pelayanan publik	24	OPD	90.000.000	23	53.872.500	-	0	-	target tidak diisi	target tidak diisi	23	53.872.500	95,83	59,86		
		Penyusunan Laporan SKM Kabupaten (Survey Kepuasan Masyarakat)	Terfasilitasinya Percepatan Pelaksanaan SPM	1	Dokumen	110.000.000	1	53.465.000	-	0	-	target tidak diisi	target tidak diisi	1	53.465.000	100,00	48,60		
		Validasi Job Grading	tervalidasinya Dokumen Job Grading di Pemkab. Bangka Barat	1	Dokumen	90.000.000	0	-	-	0	-	target tidak diisi	target tidak diisi	0	-	0,00	0,00		
		Penyusunan Dokumen SKJ	Penyusunan Dokumen SKJ	32	SKPD	90.000.000	0	-	-	0	-	target tidak diisi	target tidak diisi	0	-	0,00	0,00		
Rata-rata capaian kinerja (%)												-	-			70,83	54,03		
Predikat Kinerja												SR	SR			S	R		
		Program Peningkatan pelayanan Kedinasan Kepala Daerah / Wakil Kepala Daerah	Persentase partisipasi masyarakat dalam pembangunan yang ditindaklanjuti			20.800.000.000		3.360.836.554	50%	1.655.760.000	1.418.404.000			4.779.240.554			SETDA		
		Pelaksanaan kerjasama dengan Pemerintah Pusat dan Pemerintah Daerah lainnya	Facilitasi Kegiatan pimpinan dalam daerah, provinsi dan luar daerah	60	bulan	5.489.654.000	12	1.232.663.858	-	0	-	target tidak diisi	target tidak diisi	12	1.232.663.858	20,00	22,45		
		Penyiapan dan Penataan Protokol Acara Pimpinan Daerah	Penataan Acara Pimpinan Daerah di dalam daerah dan luar daerah	60	bulan	1.420.000.000	12	362.001.897	12	29.300.000,00	12	29.300.000	100,00	100,00	24	391.301.897	40,00	27,56	
		Rapat Koordinasi Pejabat Pemerintahan Daerah	Terlaksananya Rapat Koordinasi Pejabat Pemerintahan Daerah	60	Kali	1.025.000.000	12	77.220.000	12	65.010.000,00	12	58.170.000	100,00	89,48	24	135.390.000	40,00	13,21	
		Rapat Bina Pamong	Terlaksananya Rapat Bina Pamong	60	Kali	1.650.000.000	12	190.110.000	12	160.070.000,00	12	102.020.000	100,00	63,73	24	292.130.000	40,00	17,70	
		Survey, Monitoring dan Evaluasi Rencana Bantuan Hibah dan Bantuan Sosial	Jumlah survey dan monitoring yang dilaksanakan di tiap desa	500	Proposal	1.245.346.000	100	128.197.799	100	50.100.000,00	100	47.300.000	100,00	94,41	200	175.497.799	40,00	14,09	
		Sosialisasi Penyaluran Bantuan Hibah dan Bantuan Sosial	Terselenggaranya sosialisasi kepada masyarakat, perangkat desa, lembaga keagamaan	30	Kecamatan	970.000.000	6	68.906.000	6	19.945.000,00	6	18.470.000	100,00	92,60	12	87.376.000	40,00	9,01	
		Jamuan Kepada Tokoh Masyarakat/Org Pemuda/ Mahasiswa/Pelajar/ Ormas	Meningkatnya hubungan KDHW/KDH dengan ormas / pelajar / mahasiswa dan tokoh masyarakat	60	Bulan	6.200.000.000	12	1.063.217.500	12	1.107.600.000,00	12	960.609.000	100,00	86,73	24	2.023.826.500	40,00	32,64	
		Penguatan Kapasitas Pembinaan Kewilayahan	Terlaksananya Rapat Koordinasi Pejabat Pemerintahan Daerah	15	kali	2.800.000.000	3	238.519.500	3	223.735.000,00	3	202.535.000	100,00	90,52	6	441.054.500	40,00	15,75	
Rata-rata capaian kinerja (%)												100,00	88,21			37,50	19,05		
Predikat kinerja												ST	T			SR	SR		
		Program Penataan peraturan perundang-undang	Cakupan rancangan regulasi daerah menjadi regulasi daerah			10.050.000.000		1.657.327.249	100%	1.534.567.500	1.370.165.899			3.027.493.148			SETDA		

No	Kode	Urusan/Bidang Urusan Pemerintah Daerah Dan Program/Kegiatan	Indikator Kinerja Program (outcome)/ Kegiatan (output)	Capaian Kinerja RPJMD pada Tahun 2021 (Akhir Periode RPJMD)		Realisasi Capaian Kinerja RPJMD s.d. RKPD Tahun Lalu (2017)		Target Kinerja dan Anggaran RKPD Tahun berjalan yang dievaluasi (2018)		Realisasi Capaian Kinerja dan Anggaran RKPD yang Dievaluasi (2018)		Tingkat Capaian Kinerja dan Realisasi Anggaran RKPD Tahun 2018 (%)		Realisasi Kinerja dan Anggaran RPJMD s/d Tahun 2018		Tingkat Capaian Kinerja & Realisasi Anggaran RPJMD s/d Tahun 2021 (%)		PD Penanggung jawab	
				K	Rp	K	Rp	K	Rp	K	Rp	K	Rp	K	Rp	K	Rp		
1	2	3	4	5		6		7		8		9 = 8 / 7 * 100%		10 = 6 + 8		11 = 10/5 * 100%		12	
				K	Rp	K	Rp	K	Rp	K	Rp	K	Rp	K	Rp	K	Rp		
		Kerjasama Penyelesaian Permasalahan Peraturan Perundang-undangan	Jumlah bantuan terhadap permasalahan peraturan perundang-undangan	5	Kasus	1.260.000.000	1	138.067.080	1	111.200.000,00	0,9977	93.700.000	99,77	84,26	1,9977	231.767.080	39,95	18,39	
		Penyusunan Rencana Kerja Rancangan Peraturan Perundang-Undangan	Jumlah Raperda dan Raperbup yang dibahas	72	Raperda, raperbup	1.224.127.400	45	173.205.119	42	100.900.000,00	36	71.300.000	85,71	70,66	81	244.505.119	113,29	19,97	
		Legislasi Rancangan Peraturan Perundang-Undangan	Jumlah Rancangan dan laporan kerja RANHAMDA yang tersusun	10	Laporan	355.000.000	2	67.023.820	2	41.800.000,00	2	39.000.000	100,00	93,30	4	106.023.820	40,00	29,87	
		Sosialisasi Peraturan Perundang-Undangan	Jumlah Perda/Raperda dan Peraturan Perundang-undangan yang terbaru yang disosialisasikan	57	Judul	781.735.700	6	143.782.250	9	121.640.000,00	9	96.340.000	100,00	79,20	15	240.122.250	26,32	30,72	
		Publikasi Peraturan Perundang-Undangan	Jumlah Perda yang dipublikasikan	50	Perda	380.000.000	10	80.000.000	10	79.425.000,00	10	79.425.000	100,00	100,00	20	159.425.000	40,00	41,95	
		Legislasi Peraturan Desa	Jumlah Raperdes/perdes yang dikaji	10	Kali	175.766.500	2	29.629.300	2	17.570.000,00	1	15.570.000	50,00	88,62	3	45.199.300	30,00	25,72	
		Legal Drafting	Jumlah Produk Hukum yang sesuai dengan peraturan perundang-undangan	3.500	Produk hukur	355.970.400	941	75.970.000	700	49.962.500,00	275	49.962.500	39,29	100,00	1216	125.932.500	34,74	35,38	
		Harmonisasi Peraturan Daerah	Jumlah Raperda yang sesuai dengan instrumen HAM dan peraturan perundang-undangan yang berlaku	62	Raperda	685.000.000	12	96.358.720	12	61.600.000,00	9	36.700.000	75,00	59,58	21	133.058.720	33,87	19,42	
		Penyusunan dan Pengelolaan Program Legislasi Daerah	Penyusunan Pengelolaan bahan Raperda yang akan dibahas tahun berikutnya	75	Raperda	205.000.000	15	40.158.000	15	33.000.000,00	2	30.300.000	13,33	91,82	17	70.458.000	22,67	34,37	
		Pembinaan Keluarga Sadar Hukum	Meningkatkan Pemahaman atau kesadaran hukum masyarakat desa/kelurahan binaan	5	Kelompok	160.000.000		16.015.000	1	15.425.000,00	1	8.495.000	100,00	55,07	1	24.510.000	20,00	15,32	
		Pengelolaan Jaringan Dokumentasi Informasi Hukum Daerah	Jumlah Produk Hukum yang terupdate melalui website JDH	500	Produk Hukum	267.400.000	100	54.148.044	100	17.825.000,00	39	17.083.399	38,99	95,84	138.989	71.231.443	27,80	26,64	
		Kerjasama Tim Pengawal dan Pengamanan Pemerintahan dan Pembangunan Daerah (TP4D)	Terlaksananya Pengawasan, pengamanan, monitoring dan evaluasi Pemerintahan daerah dan desa	150	SKPD,60 Desa	4.200.000.000	90	742.969.916	32	884.220.000,00	32	832.290.000	100,00	94,13	122	1.575.259.916	81,33	37,51	
Rata-rata capaian kinerja (%)												75,17	84,37			42,50	27,94		
Predikat kinerja												T	T			SR	SR		
		Program Layanan Pengadaan barang dan jasa secara elektronik	Penggunaan e-procurement terhadap belanja pengadaan	500	%	9.000.000.000		1.536.664.934	100%	913.600.000		864.151.000			2.400.815.934			SETDA	
		Penyelenggaraan Layanan Pengadaan Secara Elektronik (LPSE)	Jumlah Paket Pengadaan barang/jasa yang diproses secara elektronik	750	Paket	2.400.000.000	150	497.592.360	80	248.500.000,00	80	248.300.000	100,00	99,92	230	745.892.360	30,67	31,08	
		Pelatihan dan input data layanan pengadaan secara elektronik (LPSE) dan data elektronik umum	Aparatur, Penyedia barang dan jasa mengetahui prosedur dan tata cara pelaksanaan, penggunaan aplikasi SPSE, RUP dan Monev Online	80	orang	50.000.000	100	67.426.248	80	18.100.000,00	80	17.451.000	100,00	96,41	180	84.877.248	225,00	169,75	

No	Kode	Urusan/Bidang Urusan Pemerintahan Daerah Dan Program/Kegiatan	Indikator Kinerja Program (outcome)/ Kegiatan (output)	Capaian Kinerja RPJMD pada Tahun 2021 (Akhir Periode RPJMD)		Realisasi Capaian Kinerja RPJMD s.d. RKPD Tahun Lalu (2017)		Target Kinerja dan Anggaran RKPD Tahun berjalan yang dievaluasi (2018)		Realisasi Capaian Kinerja dan Anggaran RKPD yang Dievaluasi (2018)		Tingkat Capaian Kinerja dan Realisasi Anggaran RKPD Tahun 2018 (%)		Realisasi Kinerja dan Anggaran RPJMD s/d Tahun 2018		Tingkat Capaian Kinerja & Realisasi Anggaran RPJMD s/d Tahun 2021 (%)		PD Penanggung jawab	
				K	Rp	K	Rp	K	Rp	K	Rp	K	Rp	K	Rp	K	Rp		
1	2	3	4	5		6		7		8		9 = 8 / 7 * 100%		10 = 6 + 8		11 = 10/5 * 100%		12	
		Penyelenggaraan Unit Layanan Pengadaan Barang dan Jasa (ULP)	Jumlah RPP yang ditindak lanjuti	750	paket	6.200.000.000	75	971.646.326	100	647.000.000,00	100	598.400.000	100,00	92,49	175	1.570.046.326	23,33	25,32	
		Pelatihan dan Asistensi Layanan Pengadaan Secara Elektronik (LPSE)	Jumlah Aparatur, dan Penyedia yang mengetahui tata cara penggunaan aplikasi yang terkait dengan pengadaan barang/jasa secara elektronik	300	Orang	350.000.000	0	-			0	-	target tidak diisi	target tidak diisi	0	-	0,00	0,00	
Rata-rata capaian kinerja (%)												100,00	96,27			69,75	56,54		
Predikat kinerja												ST	ST			S	R		
		Program Optimalisasi Pemanfaatan Teknologi Informasi	Cakupan Perangkat Daerah yang menggunakan media sosial sebagai sarana interaksi pemerintah dan masyarakat			1.618.000.000		88.223.960	78%	31.500.000		31.500.000			119.723.960				SETDA
		Pengumpulan dan Pengolahan Data Elektronik Umum	Tersedianya updating laporan hasil pengumpulan dan pengolahan data elektronik	12	bulan	24.500.000	12	59.071.460	12	31.500.000,00	12	31.500.000	100,00	100,00	24	90.571.460	200,00	369,68	
		Kerjasama Pengembangan dan Penerapan E-Government	Pembuatan aplikasi data elektronik umum	1	aplikasi	24.500.000	1	29.152.500			0	-	target tidak diisi	target tidak diisi	1	29.152.500	100,00	118,99	
		Pengumpulan dan Pengolahan Website dan E_Reporting	Tersedianya Informasi melalui website dan pengolahan data elektronik dalam bentuk aplikasi	60	bulan	710.500.000	0	-			0	-	target tidak diisi	target tidak diisi	0	-	0,00	0,00	
		Pelaksanaan dan penerapan Aplikasi E_Government	penerapan aplikasi E_Government	60	bulan	858.500.000	0	-			0	-	target tidak diisi	target tidak diisi	0	-	0,00	0,00	
Rata-rata capaian kinerja (%)												100,00	100,00			75,00	122,17		
Predikat kinerja												ST	ST			T	ST		
		Program Kerjasama Informasi dengan Mass Media	Tersebarnya informasi publik secara efektif			5.000.000.000		610.525.000	50%	-		-			610.525.000				SETDA
		Penyebarluasan Informasi Penyelenggaraan Pemerintah Daerah	tersedianya penyebarluasan informasi penyelenggaraan Pemerintah Daerah	20	Jenis	5.000.000.000		610.525.000			0	-	target tidak diisi	target tidak diisi	0	610.525.000	0,00	12,21	
Rata-rata capaian kinerja (%)												-	-			-	12,21		
Predikat kinerja												SR	SR			SR	SR		
		Program Sarana Informasi Pembangunan Daerah	Terciptanya Dokumentasi Pembangunan Daerah sebagai Sarana Informasi			1.005.960.000		149.615.371	51%	96.045.000		88.045.000			237.660.371				SETDA
		Dokumentasi Kegiatan KDH/ WKDH	Dokumentasi Kegiatan Pimpinan Daerah Di Dalam dan Luar Daerah	60	bulan	407.010.000	12	64.685.371	40	11.645.000,00	40	11.645.000	100,00	100,00	52	76.330.371	86,67	18,75	
		Pengadaan Sarana Informasi Daerah	tersedianya pengadaan sarana informasi daerah	35	jenis	598.950.000	1	84.930.000,00	1	84.400.000,00	1	76.400.000	100,00	90,52	2	161.330.000	5,71	26,94	
Rata-rata capaian kinerja (%)												100,00	95,26			46,19	22,84		
Predikat kinerja												ST	ST			SR	SR		
		Program Pengembangan Komunikasi, Informasi, dan Media Massa	Peningkatan masyarakat yang memanfaatkan informasi melalui media online			3.300.000.000		178.353.301	5%	731.000.000		689.483.450			867.836.751				SETDA
		Lawatan Peningkatan Kinerja Aparatur Humas dan Mitra Kerja	terlaksananya lawatan Mitra Humas dan Aparatur	5	kali	1.350.000.000	1	82.471.000	14	46.800.000,00	8	44.833.450	57,14	95,80	9	127.304.450	180,00	9,43	

No	Kode	Usuran/Bidang Usuran Pemerintahan Daerah Dan Program/Kegiatan	Indikator Kinerja Program (outcome)/ Kegiatan (output)	Capaian Kinerja RPJMD pada Tahun 2021 (Akhir Periode RPJMD)		Realisasi Capaian Kinerja RPJMD s.d. RKPD Tahun Lalu (2017)		Target Kinerja dan Anggaran RKPD Tahun berjalan yang dievaluasi (2018)		Realisasi Capaian Kinerja dan Anggaran RKPD yang Dievaluasi (2018)		Tingkat Capaian Kinerja dan Realisasi Anggaran RKPD Tahun 2018 (%)		Realisasi Kinerja dan Anggaran RPJMD s/d Tahun 2018		Tingkat Capaian Kinerja & Realisasi Anggaran RPJMD s/d Tahun 2021 (%)		PD Penanggung jawab	
				K	Rp	K	Rp	K	Rp	K	Rp	K	Rp	K	Rp	K	Rp		
1	2	3	4	5		6		7		8		9 = 8 / 7 * 100%		10 = 6 + 8		11 = 10 / 5 * 100%		12	
		Penyebarluasan Informasi Penyelenggaraan Pemerintah Daerah	Pengadaan Advertorial, cetak, siaran radio, siaran televisi dan Web	94	%	300.000.000	0	-	12	630.500.000,00	12	595.800.000	100,00	94,50	12	595.800.000	12,77	198,60	
		Perencanaan dan Pengembangan Kebijakan Komunikasi dan Informasi	terlaksananya rakor kebijakan komunikasi dan informasi	60	bulan	1.650.000.000	1	95.882.301	1	53.700.000,00	1	48.850.000	100,00	90,97	2	144.732.301	3,33	8,77	
Rata-rata capaian kinerja (%)												85,71	93,75			65,37	72,27		
Predikat kinerja												T	ST			S	S		
		Program Pembinaan Kehidupan Beragama	Meningkatnya pembinaan kehidupan beragama			10.840.000.000		1.818.631.750	100%	2.089.902.500		1.946.934.000			3.765.565.750			SETDA	
		Da'i Bina Desa	Jumlah Da'i yang melakukan pembinaan di tiap desa	191	Orang	2.626.665.000	35	543.326.250	39	718.200.000,00	39	661.800.000	100,00	92,15	74	1.205.126.250	38,74	45,88	
		Safari Ramadhan	terlaksananya safari ramadhan	58	Desa	2.893.720.000	10	366.205.000	14	365.410.000,00	10	356.160.000	71,43	97,47	20	722.365.000	34,48	24,96	
		Peringatan Hari-Hari Besar Keagamaan	Tersedianya operasional PHBI	7	Hari	394.000.000	6	315.743.000	7	308.200.000,00	7	266.507.500	100,00	86,47	13	582.250.500	185,71	147,78	
		STQ/MTQ Tingkat Kabupaten	terlaksananya STQ/MTQ Kab. Bangka Barat	5	kali	2.996.540.000	1	510.166.500	1	480.692.500,00	1	449.510.500	100,00	93,51	2	959.677.000	40,00	32,03	
		Penyelenggaraan Kegiatan Masjid Agung Baituridha	tersedianya operasional Masjid agung Baituridha	60	Bulan	499.075.000	12	83.191.000	12	217.400.000,00	12	212.956.000	100,00	97,96	24	296.147.000	40,00	59,34	
		Peringatan Hari-hari Besar Islam	Tersedianya operasional PHBI	28	Hari Besar	1.430.000.000	0	0	0	0	0	-	target tidak diisi	target tidak diisi	0	-	0,00	0,00	
Rata-rata capaian kinerja (%)												94,29	93,51			56,49	51,66		
Predikat kinerja												ST	ST			R	R		
		Program Pembinaan dan Pengembangan Sumber Daya Manusia	Cakupan fasilitasi pembinaan kemasyarakatan			7.056.000.000		1.021.748.549	100%	938.696.000		786.345.500			547	1.808.094.049		SETDA	
		Pelatihan Peningkatan kualitas ustadz-ustadzah	Jumlah Ustadz- Ustadzah yang memiliki sertifikat paket	875	Orang	1.065.000.000	50	76.775.000	175	86.922.000,00	80	58.407.000	45,71	67,19	130	135.182.000	14,86	12,69	
		Pemberangkatan dan Penjemputan Jamaah Haji Kabupaten Bangka Barat	Jumlah Toga dan Toma yang diberangkatkan haji	1.500	Orang	1.065.000.000	112	324.138.137	300	431.470.000,00	123	313.334.500	41,00	72,62	235	637.472.637	15,67	59,86	
		Pengiriman Kontingen STQ/MTQ Ke Tingkat Provinsi	Jumlah Kontingen dan cabang STQ yang diikuti dalam 1 tahun	250	Orang	1.065.000.000		228.791.725	50	272.775.000,00	50	271.400.000	100,00	99,50	50	500.191.725	20,00	46,97	
		Pembinaan Qori-Qoriah Calon Peserta MTQ/STQ Tk. Provinsi	Jumlah Qori-Qoriah yang dibina untuk mengikuti STQ/MTQ Tk. Provinsi	365	Orang	1.065.000.000	19	66.951.250	72	75.124.000,00	43	74.274.000	59,72	98,87	62	141.225.250	16,99	13,26	
		Pembinaan dan Operasional TP - UKS	Jumlah sosialisasi yang diselenggarakan	20	kali	1.065.000.000	4	45.440.000	4	33.225.000,00	4	31.550.000	100,00	94,96	8	76.990.000	40,00	7,23	
		Penguatan dan operasional KPA - AIDS	Jumlah sosialisasi yang diselenggarakan	5	kali	1.145.000.000	1	41.388.000	1	39.180.000,00	1	37.380.000	100,00	95,41	2	78.768.000	40,00	6,88	
		Penyelenggaraan Festival Anak Soleh (FASI)	Terselenggaranya Festival Anak Sholeh (FASI)	60	Orang	145.000.000	60	238.264.437			0	-	target tidak diisi	target tidak diisi	60	238.264.437	100,00	164,32	
		Pelatihan Manajemen Masjid	Terlaksananya pelatihan manajemen masjid	30	Orang	145.000.000	-	-			0	-	target tidak diisi	target tidak diisi	0	-	0,00	0,00	
		Pelatihan Peningkatan Kualitas Remaja Masjid	Meningkatnya kualitas remaja masjid	50	orang	145.000.000	-	-			0	-	target tidak diisi	target tidak diisi	0	-	0,00	0,00	
		Pelatihan Keluarga Sakinah	Terlaksananya pelatihan keluarga sakinah	50	Orang	151.000.000	-	-			0	-	target tidak diisi	target tidak diisi	0	-	0,00	0,00	
Rata-rata capaian kinerja (%)												74,41	88,09			24,75	31,12		
Predikat kinerja												S	T			SR	SR		

No	Kode	Urusan/Bidang Urusan Pemerintah Daerah Dan Program/Kegiatan	Indikator Kinerja Program (outcome)/ Kegiatan (output)	Capaian Kinerja RPJMD pada Tahun 2021 (Akhir Periode RPJMD)		Realisasi Capaian Kinerja RPJMD s.d. RKPD Tahun Lalu (2017)		Target Kinerja dan Anggaran RKPD Tahun berjalan yang dievaluasi (2018)		Realisasi Capaian Kinerja dan Anggaran RKPD yang Dievaluasi (2018)		Tingkat Capaian Kinerja dan Realisasi Anggaran RKPD Tahun 2018 (%)		Realisasi Kinerja dan Anggaran RPJMD s/d Tahun 2018		Tingkat Capaian Kinerja & Realisasi Anggaran RPJMD s/d Tahun 2021 (%)		PD Penanggung jawab	
				K	Rp	K	Rp	K	Rp	K	Rp	K	Rp	K	Rp	K	Rp		
1	2	3	4	5		6		7		8		9 = 8 / 7 * 100%		10 = 6 + 8		11 = 10/5 * 100%		12	
				K	Rp	K	Rp	K	Rp	K	Rp	K	Rp	K	Rp	K	Rp		
		Program Pengembangan Kebijakan Perekonomian Pembangunan	Pengembangan Kebijakan Pembangunan Sesuai Dengan Perencanaan		2.250.000.000		493.508.460	100%	146.725.000		112.991.500				606.499.960			SETDA	
		Tim Evaluasi Pengawasan Penyerapan Realisasi Anggaran (TEPRA) dan Pengendalian Pembangunan	terlaksananya rapat TEPRA	60	bulan	730.000.000	12	189.501.460	12	63.650.000,00	12	51.650.000	100,00	81,15	24	241.151.460	40,00	33,03	
		Kegiatan Monitoring dan Evaluasi BUMD dan Pembangunan	Tersedianya Dokumen Evaluasi Kinerja BUMD per triwulan	4	Dokumen	100.000.000	4	43.400.000			0	-	target tidak diisi	target tidak diisi	4	43.400.000	100,00	43,40	
		Penyelenggaraan Tim Pengendalian Inflasi daerah	Tersedianya Komponen data inflasi di Kab. Bangka Barat	20	Dokumen	810.000.000	4	184.917.000	4	75.800.000,00	4	54.066.500	100,00	71,33	8	238.983.500	40,00	29,50	
		Kemitraan BUMD dengan Masyarakat dan Dunia Usaha	Terjalinnnya Kerjasama antara BUMD dengan Pemerintah Daerah	5	Pelaku usaha	100.000.000	1	54.790.000			0	-	target tidak diisi	target tidak diisi	1	54.790.000	20,00	54,79	
		Fasilitasi Penyelenggaraan Tanggung Jawab Sosial	tersedianya komponen data jumlah CSR Perusahaan yang ada di BANGKA BARAT	20	dokumen	380.000.000	4	20.900.000	1	7.275.000	1	7.275.000	100,00	100,00	5	28.175.000	25,00	7,41	
		Pembinaan Jasa Konstruksi	Terselenggaranya pembinaan/sosialisasi terhadap asosiasi pengusaha Jasa Konstruksi di Kab. Bangka Barat	4	kali	130.000.000	0	-			0	-	target tidak diisi	target tidak diisi	0	-	0,00	0,00	
Rata-rata capaian kinerja (%)												100,00	84,16			41,63	33,21		
Predikat kinerja												ST	T			SR	SR		
		Program Penetapan dan Penegasan Batas Wilayah	Terciptanya tertib batas antar desa/kelurahan di Kab. Bangka Barat		2.480.000.000		433.971.300	100%	336.224.000		321.960.000				755.931.300			SETDA	
		Penyelesaian Patok Batas Desa/Kelurahan	Jumlah Pemasangan patok batas antar desa / kelurahan di Kabupaten Bangka Barat	575	Patok	2.480.000.000	115	433.971.300	115	336.224.000,00	115	321.960.000	100,00	95,76	230	755.931.300	40,00	30,48	
Rata-rata capaian kinerja (%)												100,00	95,76			40,00	30,48		
Predikat kinerja												ST	ST			SR	SR		
		Program Penataan Wilayah dan Kelembagaan	Terfasilitasinya penataan lembaga desa/kelurahan		490.000.000		-		-		-				-				
		Peresmian Desa	Terbentuknya Desa Baru	2	Desa	45.000.000	0	-		-	0	-	target tidak diisi	target tidak diisi	0	-	0,00	0,00	
		Pemekaran Kelurahan	Terlaksananya Kajian Pembentukan Kelurahan Baru	4	kajian	200.000.000	0	-		-	0	-	target tidak diisi	target tidak diisi	0	-	0,00	0,00	
		Peresmian Kelurahan	Terbentuknya Kelurahan Baru	4	Kelurahan	200.000.000		-		-	0	-	target tidak diisi	target tidak diisi	0	-	0,00	0,00	
		Pemekaran Desa	Terlaksananya Kajian Pembentukan Desa Baru	1	Desa	45.000.000	0	-		-	0	-	target tidak diisi	target tidak diisi	0	-	0,00	0,00	
Rata-rata capaian kinerja (%)												-	-			-	-		
Predikat kinerja												SR	SR			SR	SR		
		Program Penguatan dan Penataan Penyelenggaraan Pemerintahan Daerah	Integritas Pelayanan Publik		2.100.000.000		329.724.200	6,5	230.047.000		220.545.499				550.269.699			SETDA	

No	Kode	Urusan/Bidang Urusan Pemerintah Daerah Dan Program/Kegiatan	Indikator Kinerja Program (outcome)/ Kegiatan (output)	Capaian Kinerja RPJMD pada Tahun 2021 (Akhir Periode RPJMD)		Realisasi Capaian Kinerja RPJMD s.d. RKPD Tahun Lalu (2017)		Target Kinerja dan Anggaran RKPD Tahun berjalan yang dievaluasi (2018)		Realisasi Capaian Kinerja dan Anggaran RKPD yang Dievaluasi (2018)		Tingkat Capaian Kinerja dan Realisasi Anggaran RKPD Tahun 2018 (%)		Realisasi Kinerja dan Anggaran RPJMD s/d Tahun 2018		Tingkat Capaian Kinerja & Realisasi Anggaran RPJMD s/d Tahun 2021 (%)		PD Penanggung jawab	
				K	Rp	K	Rp	K	Rp	K	Rp	K	Rp	K	Rp	K	Rp		K
1	2	3	4	5		6		7		8		9 = 8 / 7 * 100%		10 = 6 + 8		11 = 10 / 5 * 100%		12	
		Penyusunan Laporan keterangan Pertanggungjawaban Bupati Bangka Barat Akhir Tahun Anggaran	Tersusunnya LKPJ kepala Daerah	5	dokumen	800.000.000	1	111.193.500	1	93.536.000,00	1	90.040.000	100,00	96,26	2	201.233.500	40,00	25,15	
		Penyusunan Laporan Penyelenggaraan Pemerintahan Daerah Kabupaten Bangka Barat Tahun Anggaran	Tersusunnya LPPD Pemerintahan Kabupaten Bangka Barat	5	Buku	875.000.000	1	131.145.700	1	105.861.000,00	1	100.855.499	100,00	95,27	2	232.001.199	40,00	26,51	
		Penilaian Kecamatan	Terlaksananya Penilaian kecamatan	30	Kecamatan	385.000.000	6	49.925.000	6	30.650.000,00	6	29.650.000	100,00	96,74	12	79.575.000	40,00	20,67	
		Monev Pelaksanaan PATEN	Tersedianya pelayanan PATEN sesuai dengan SO Pang berlaku	6	Kecamatan	40.000.000	6	37.460.000	6	-	0	-	-	target tidak diisi	6	37.460.000	100,00	93,65	
Rata-rata capaian kinerja (%)												100,00	96,09			55,00	41,50		
Predikat kinerja												ST	ST			R	SR		
		Program Pengembangan Data / Informasi	Cakupan Perangkat Daerah yang memiliki keakuratan data dan informasi	300	%	500.000.000		-	100%	16.820.000		16.820.000				16.820.000			SETDA
		Pembakuan Rupa Bumi	Tersusunnya Dokumen Rupa bumi	5	Dokumen	500.000.000	0	-	1	16.820.000,00	1	16.820.000	100,00	100,00	1	16.820.000	20,00	3,36	
Rata-rata capaian kinerja (%)												100,00	100,00			20,00	3,36		
Predikat kinerja												ST	ST			SR	SR		
		Program Kerjasama Pembangunan	Terjalinya kerjasama pembangunan antar daerah			1.000.000.000		123.091.500	5 MoU	59.150.000		38.200.000				161.291.500			SETDA
		Penyelenggaraan Kerjasama Pembangunan Antar Daerah	Adanya Kerjasama yang terjalin antar daerah	25	MOU	1.000.000.000	5	123.091.500	5	59.150.000,00	5	38.200.000	100,00	64,58	10	161.291.500	40,00	16,13	
Rata-rata capaian kinerja (%)												100,00	64,58			40,00	16,13		
Predikat kinerja												ST	R			SR	SR		
		Program Peningkatan Kualitas Pelayanan Publik	Nilai Sistem Pelayanan Publik			1.450.000.000		-	82	144.140.000		104.790.000				104.790.000			SETDA
		Penyusunan laporan SPM kabupaten	tersedianya dokumen SPM Kabupaten	4	dokumen	350.000.000	0	-	1	39.350.000,00	0	-	-	-	0	-	0,00	0,00	
		Asistensi dan pelaporan SKM Kabupaten	tersedianya dokumen SKM Kabupaten	4	dokumen	350.000.000	0	-	1	28.695.000,00	1	28.695.000	100,00	100,00	1	28.695.000	25,00	8,20	
		Penilaian Penyelenggaraan pelayanan publik	tersedianya dokumen pelayanan publik kabupaten	4	dokumen	375.000.000	0	-	1	52.620.000,00	1	52.620.000	100,00	100,00	1	52.620.000	25,00	14,03	
		Asistensi Kompetisi Inovasi Pelayanan Publik	jumlah OPD yang ikut serta dalam kompetisi inovasi pelayanan publik	12	SKPD	375.000.000	0	-	1	23.475.000,00	1	23.475.000	100,00	100,00	1	23.475.000	8,33	6,26	
Rata-rata capaian kinerja (%)												75,00	75,00			14,58	7,12		
Predikat kinerja												T	T			SR	SR		
		Program Penataan dan Penguatan Kelembagaan	Persentase Perangkat Daerah yang tepat fungsi			1.925.000.000		-	31%	80.550.000		80.550.000				80.550.000			SETDA
		Penyusunan Kebijakan Penataan Kelembagaan	tersusunnya kebijakan di bidang kelembagaan	24	Kebijakan	575.000.000	0	-	4	36.200.000,00	4	36.200.000	100,00	100,00	4	36.200.000	16,67	6,30	
		Monev Pelaksanaan PATEN	Terlaksananya Pelayanan PATEN sesuai dengan SOP yang berlaku	24	Kecamatan	575.000.000	0	-	6	17.200.000,00	6	17.200.000	100,00	100,00	6	17.200.000	25,00	2,99	
		Validasi ANJAB dan ABK	tervalidasinya ANJAB dan ABK	8	Dokumen	775.000.000	0	-	2	27.150.000,00	2	27.150.000	100,00	100,00	2	27.150.000	25,00	3,50	
Rata-rata capaian kinerja (%)												100,00	100,00			22,22	4,26		

No	Kode	Urusan/Bidang Urusan Pemerintahan Daerah Dan Program/Kegiatan	Indikator Kinerja Program (outcome)/ Kegiatan (output)		Capaian Kinerja RPJMD pada Tahun 2021 (Akhir Periode RPJMD)		Realisasi Capaian Kinerja RPJMD s.d. RKPD Tahun Lalu (2017)		Target Kinerja dan Anggaran RKPD Tahun berjalan yang dievaluasi (2018)		Realisasi Capaian Kinerja dan Anggaran RKPD yang Dievaluasi (2018)		Tingkat Capaian Kinerja dan Realisasi Anggaran RKPD Tahun 2018 (%)		Realisasi Kinerja dan Anggaran RPJMD s/d Tahun 2018		Tingkat Capaian Kinerja & Realisasi Anggaran RPJMD s/d Tahun 2021 (%)		PD Penanggung jawab
			4	5	6	7	8	9 = 8 / 7 * 100%	10 = 6 + 8	11 = 10 / 5 * 100%									
1	2	3			K	Rp	K	Rp	K	Rp	K	Rp	K	Rp	K	Rp	K	Rp	12
Predikat kinerja													ST	ST			SR	SR	
		Program Penataan dan Penguatan Ketatalaksanaan	Persentase Perangkat Daerah yang tepat fungsi	235	%	750.000.000		-	90.000.000		90.000.000			90.000.000					
		Monitoring dan Evaluasi Ketatalaksanaan	Termonitoring dan terevaluasinya ketatalaksanaan OPD	48	Bulan	225.000.000,00	-	-	30	24.825.000,00	30	24.825.000	100,00	100,00	30	24.825.000	62,50	11,03	
		Asistensi dan Penyusunan SOP	terasistensinya penyusunan SOP OPD	300	SOP	250.000.000,00	-	-	75	29.025.000,00	75	29.025.000	100,00	100,00	75	29.025.000	25,00	11,61	
		Penyusunan laporan pelaksanaan reformasi dan birokrasi kabupaten	tersusunnya laporan pelaksanaan reformasi birokrasi kabupaten	4	Dokumen	275.000.000,00	-	-	1	36.150.000,00	1	36.150.000	100,00	100,00	1	36.150.000	25,00	13,15	
Rata-rata capaian kinerja (%)													100,00	100,00			37,50	11,93	
Predikat kinerja													ST	ST			SR	SR	
		Program Pembinaan BUMD	Terbinanya BUMD	500	%	1.000.000.000		-	100%	62.100.000		62.100.000			62.100.000				SETDA
		Monitoring dan Evaluasi BUMD dan Pembangunan	Tersedianya Dokumen Evaluasi Kinerja BUMD per triwulan	20	Dokumen	470.000.000	0	-	4	30.900.000,00	4	30.900.000	100,00	100,00	4	30.900.000	20,00	6,57	
		Kemitraan BUMD dengan Masyarakat dan Dunia Usaha	Terjalinnnya Kerjasama antara BUMD dengan Pemerintah Daerah	20	Dokumen	470.000.000	0	-	4	31.200.000,00	4	31.200.000	100,00	100,00	4	31.200.000	20,00	6,64	
		Penataan BUMD	Terlaksananya Pemilihan Direksi BUMD	2	kali	60.000.000					0	-	target tidak diisi	target tidak diisi	0	-	0,00	0,00	
Rata-rata capaian kinerja (%)													100,00	100,00			13,33	4,40	
Predikat kinerja													ST	ST			SR	SR	
JUMLAH ANGGARAN DAN REALISASI DARI SELURUH PROGRAM											25.277.780.000		22.273.907.080			46.723.729.966			
TOTAL RATA-RATA CAPAIAN KINERJA DAN ANGGARAN DARI SELURUH PROGRAM													95,53	91,20			41,54	33,83	
PREDIKAT KINERJA DARI SELURUH PROGRAM													ST	ST			SR	SR	
		SEKRETARIAT DPRD (SETWAN)																	
		Program Pelayanan Administrasi Perkantoran	Persentase pemenuhan layanan Administrasi Perkantoran	500	%	8.665.000.000		2.578.823.700	100%	2.848.826.000		2.666.364.041			5.245.187.741				SETWAN
		Penyediaan jasa surat menyurat	Pembayaran Honorarium PHL tersedianya jasa pengiriman	1368	ob	1.461.272.375	576	459.300.000	288	500.400.000,00	284	494.200.000	98,61	98,76	860	953.500.000	62,87	65,25	
		Penyediaan jasa komunikasi, sumber daya air dan listrik	Pembayaran jasa komunikasi, sumber daya air dan listrik	60	Bulan	1.743.715.650	24	429.909.565	12	303.000.000,00	12	262.939.080	100,00	86,78	36	692.848.645	60,00	39,73	
		Penyediaan jasa keamanan kantor	Pembayaran Honorarium PHL	240	ob	236.123.000	72	72.000.000	48	77.400.000,00	48	77.400.000	100,00	100,00	120	149.400.000	50,00	63,27	
		Penyediaan jasa pemeliharaan dan perizinan kendaraan dinas/operasional	Pembayaran Honorarium PHL	480	ob	689.925.000	189	200.591.000	96	221.250.000,00	95	218.800.000	98,96	98,89	284	419.391.000	59,17	60,79	
		Penyediaan jasa administrasi keuangan	Pembayaran Honorarium PHL	145	unit														
		Penyediaan jasa administrasi keuangan	Pembayaran Honorarium PHL	252	ob	281.850.125	72	113.300.000	36	71.550.000,00	36	71.550.000	100,00	100,00	108	184.850.000	42,86	65,58	
		Penyediaan jasa kebersihan kantor	Pembayaran Honorarium PHL	660	ob	732.452.500	252	219.546.500	132	239.758.000,00	129	234.028.000	97,73	97,61	381	453.574.500	57,73	61,93	
		Penyediaan alat tulis kantor	Tersedianya alat tulis kantor	60	bulan	597.562.500	24	98.759.000	12	100.000.000,00	12	96.977.000	100,00	96,98	36	195.736.000	60,00	32,76	
		Penyediaan barang cetakan dan penggandaan	Tersedianya barang cetakan dan Penggandaan	60	bulan	805.325.000	24	220.775.250	12	260.000.000,00	12	243.179.250	100,00	93,53	36	463.954.500	60,00	57,61	
		Penyediaan bahan logistik kantor	Tersedianya bahan logistik kantor	36	bulan	9.000.000					0	-	target tidak diisi	target tidak diisi	0	-	0,00	0,00	

No	Kode	Urusan/Bidang Urusan Pemerintahan Daerah Dan Program/Kegiatan	Indikator Kinerja Program (outcome)/ Kegiatan (output)	Capaian Kinerja RPJMD pada Tahun 2021 (Akhir Periode RPJMD)		Realisasi Capaian Kinerja RPJMD s.d. RKPD Tahun Lalu (2017)		Target Kinerja dan Anggaran RKPD Tahun berjalan yang dievaluasi (2018)		Realisasi Capaian Kinerja dan Anggaran RKPD yang Dievaluasi (2018)		Tingkat Capaian Kinerja dan Realisasi Anggaran RKPD Tahun 2018 (%)		Realisasi Kinerja dan Anggaran RPJMD s/d Tahun 2018		Tingkat Capaian Kinerja & Realisasi Anggaran RPJMD s/d Tahun 2021 (%)		PD Penanggung jawab	
				K	Rp	K	Rp	K	Rp	K	Rp	K	Rp	K	Rp	K	Rp		
1	2	3	4	5		6		7		8		9 = 8 / 7 * 100%		10 = 6 + 8		11 = 10/5 * 100%		12	
				K	Rp	K	Rp	K	Rp	K	Rp	K	Rp	K	Rp	K	Rp		
		Penyediaan peralatan dan perlengkapan kantor	Tersedianya peralatan dan perlengkapan kantor	36	bulan	9.000.000				0	-	target tidak diisi	target tidak diisi	0	-	0,00	0,00		
		Penyediaan peralatan rumah tangga	Tersedianya peralatan rumah tangga	39	bulan	12.000.000			3	2.540.000,00	3	2.488.000	100,00	97,95	3	2.488.000	7,69	20,73	
		Penyediaan komponen instalasi listrik/penerangan bangunan kantor	Tersedianya komponen instalasi listrik/penerangan bangunan kantor	60	bulan	82.375.000	21	12.921.500	12	12.000.000,00	12	11.375.500	100,00	94,80	33	24.297.000	55,00	29,50	
		Penyediaan bahan bacaan dan peraturan perundang-undangan	Tersedianya bahan bacaan dan peraturan perundang-undangan	60	bulan	361.625.000	24	57.000.000	12	65.000.000,00	12	57.000.000	100,00	87,69	36	114.000.000	60,00	31,52	
		Penyediaan makanan dan minuman	Tersedianya makanan dan minuman	60	bulan	792.773.850	24	509.846.600	12	815.928.000,00	12	724.394.850	100,00	88,78	36	1.234.241.450	60,00	155,69	
		Rapat-rapat koordinasi dan konsultasi ke luar daerah	Tersedianya rapat koordinasi dan konsultasi dalam dan luar daerah	60	bulan	850.000.000	12	184.874.285	12	180.000.000,00	12	172.032.361	100,00	95,57	24	356.906.646	40,00	41,99	
Rata-rata capaian kinerja (%)												99,64	95,18			45,02	48,42		
Predikat kinerja												ST	ST			SR	SR		
		Program Peningkatan Sarana dan Prasarana Aparatur	Persentase sarana dan prasarana aparatur dalam kondisi baik	500	%	6.404.400.000		612.111.855	100%	1.321.775.000	1.005.795.900				1.617.907.755			SETWAN	
		Pembangunan Gedung Kantor	tersedianya pembangunan gedung	2	gedung	45.000.000	0	-	0	-	0	-	target tidak diisi	target tidak diisi	0	-	0,00	0,00	
		Pengadaan Mobil Jabatan	Tersedianya mobil jabatan Pimpinan DPRD	3	Unit	100.000.000	0	-	0	-	0	-	target tidak diisi	target tidak diisi	0	-	0,00	0,00	
		Rehabilitasi sedang/berat rumah jabatan	terpeliharanya rumah jabatan	3	Unit	100.000.000	0	-	0	-	0	-	target tidak diisi	target tidak diisi	0	-	0,00	0,00	
		Pengelolaan Website	Terkelolanya Website DPRD	48	Bulan	20.000.000	0	-	6	12.755.000	6	2.755.000	100,00	21,60	6	2.755.000	12,50	13,78	
		Rehabilitasi sedang/berat gedung kantor	Terhabilitasinya gedung kantor	4	gedung	20.000.000	0	-	1	197.520.000	1	150.540.000	100,00	76,22	1	150.540.000	25,00	752,70	
		Pengadaan peralatan rumah jabatan/dinas	Tersedianya Peralatan Rumah Jabatan	20	Jenis	20.000.000	0	-	5	49.360.000	5	48.310.000	100,00	97,87	5	48.310.000	25,00	241,55	
		Pengadaan Sarana dan Prasarana Gedung Kantor	Tersedianya Sarana dan Prasarana Gedung Kantor	4	Paket	20.000.000	0	-	0	-	0	-	target tidak diisi	target tidak diisi	0	-	0,00	0,00	
		Pengadaan Perlengkapan rumah jabatan/dinas	Tersedianya perlengkapan rumah jabatan	12	paket	238.544.500	0	-	0	-	0	-	target tidak diisi	target tidak diisi	0	-	0,00	0,00	
		Pengadaan Perlengkapan Gedung Kantor	Tersedianya perlengkapan gedung kantor	14	jenis	278.950.000	0	-	10	128.740.000	10	122.610.000	100,00	95,24	10	122.610.000	71,43	43,95	
		Pengadaan Peralatan Gedung Kantor	Tersedianya Peralatan Gedung Kantor	16	Jenis	270.500.000	0	-	5	139.310.000	5	128.130.000	100,00	91,97	5	128.130.000	31,25	47,37	
		Pengadaan Pameran Pembangunan	tersedianya stand pameran pembangunan	5	Stand	95.000.000	1	20.000.000	1	15.000.000	1	15.000.000	100,00	100,00	2	35.000.000	40,00	36,84	
		Pengadaan Pin Emas	Tersedianya PIN Emas bagi Pimpinan dan Anggota DPRD	64	Buah	72.000.000	0	-	10	28.750.000	10	26.250.000	100,00	91,30	10	26.250.000	15,63	36,46	
		Pemeliharaan Rutin/ Berkala rumah jabatan	Terpeliharanya rumah jabatan/dinas	15	Unit	349.180.000	3	21.543.600	3	47.550.000,00	3	28.145.000	100,00	59,19	6	49.688.600	40,00	14,23	
		Pemeliharaan rutin / Berkala Gedung Kantor	Terpeliharannya gedung kantor	10	gedung	438.050.500	2	61.224.900	2	63.750.000,00	2	63.160.400	100,00	99,08	4	124.385.300	40,00	28,40	
		Pemeliharaan rutin/ Berkala mobil jabatan	Terpeliharanya mobil jabatan	15	Unit	1.453.748.000	3	267.101.700	3	302.600.000,00	3	224.480.000	100,00	74,18	6	491.581.700	40,00	33,81	
		Pemeliharaan rutin / Berkala Kendaraan Dinas/ Operasional	Terpeliharanya kendaraan dinas	80	Unit	1.829.226.000	16	176.382.292	16	221.040.000,00	16	137.089.500	100,00	62,02	32	313.471.792	40,00	17,14	

No	Kode	Urusan/Bidang Urusan Pemerintahan Daerah Dan Program/Kegiatan	Indikator Kinerja Program (outcome)/ Kegiatan (output)	Capaian Kinerja RPJMD pada Tahun 2021 (Akhir Periode RPJMD)		Realisasi Capaian Kinerja RPJMD s.d. RKPD Tahun Lalu (2017)		Target Kinerja dan Anggaran RKPD Tahun berjalan yang dievaluasi (2018)		Realisasi Capaian Kinerja dan Anggaran RKPD yang Dievaluasi (2018)		Tingkat Capaian Kinerja dan Realisasi Anggaran RKPD Tahun 2018 (%)		Realisasi Kinerja dan Anggaran RPJMD s/d Tahun 2018		Tingkat Capaian Kinerja & Realisasi Anggaran RPJMD s/d Tahun 2021 (%)		PD Penanggung jawab		
				K	Rp	K	Rp	K	Rp	K	Rp	K	Rp	K	Rp	K	Rp			
1	2	3	4	5		6		7		8		9 = 8 / 7 * 100%		10 = 6 + 8		11 = 10 / 5 * 100%		12		
				K	Rp	K	Rp	K	Rp	K	Rp	K	Rp	K	Rp	K	Rp			
			Pemeliharaan rutin / Berkala Perlengkapan rumah jabatan/dinas	terpeliharanya perlengkapan rumah jabatan/dinas	235	Unit	227.999.000	24	14.674.500	47	25.000.000,00	40	16.120.000	85,11	64,48	64	30.794.500	27,23	13,51	
			Pemeliharaan rutin / Berkala perlengkapan gedung kantor	terpeliharanya perlengkapan gedung kantor	5	Unit	178.047.000	1	6.623.500	1	28.400.000,00	1	4.104.000	100,00	14,45	2	10.727.500	40,00	6,03	
			Pemeliharaan rutin/berkala Peralatan Rumah Jabatan/Dinas	terpeliharanya peralatan rumah jabatan/dinas	10	Unit	162.471.000	-	-	2	23.250.000,00	1	1.085.000	50,00	4,67	1	1.085.000	10,00	0,67	
			Pemeliharaan rutin / Berkala peralatan gedung kantor	terpeliharanya peralatan gedung kantor	630	Unit	253.085.000	252	44.561.363	126	38.750.000,00	126	38.017.000	100,00	98,11	378	82.578.363	60,00	32,63	
			Pengadaan Sarana dan Prasarana Rumah Jabatan	Tersedianya Sarana dan Prasarana Rumah Jabatan	4	Paket	20.000.000			0	0,00	0	-	target tidak diisi	target tidak diisi	0	-	0,00	0,00	
			Peningkatan dan Pemeliharaan Landscape Gedung Kantor	tersedianya Landscape gedung kantor	4	Paket	212.599.000			0	0,00	0	-	target tidak diisi	target tidak diisi	0	-	0,00	0,00	
Rata-rata capaian kinerja (%)												95,67	70,03			23,55	59,96			
Predikat kinerja												ST	S			SR	R			
			Program Peningkatan Disiplin Aparatur	Optimalnya disiplin aparaturnya	100	%	206.600.000		58.900.000	100%	12.500.000		12.500.000			71.400.000				SETWAN
			Pengadaan Pakaian Dinas beserta perlengkapannya	jumlah pengadaan pakaian khusus hari - hari tertentu	183	Stel	66.200.000	58	29.000.000	58	-	0	-	-	target tidak diisi	58	29.000.000	31,69	43,81	
			Pengadaan Pakaian Khusus hari-hari tertentu	Jumlah Pengadaan pakaian dinas beserta perlengkapannya	290	Stel	140.400.000	108	29.900.000	25	12.500.000,00	25	12.500.000	100,00	100,00	133	42.400.000	45,86	30,20	
Rata-rata capaian kinerja (%)												100,00	100,00			38,78	37,00			
Predikat kinerja												ST	ST			SR	SR			
			Program Peningkatan Pengembangan Sistem Pelaporan Capaian Kinerja dan Keuangan	Status capaian kinerja keuangan	100	%	119.100.000		33.288.000	100%	14.000.000		13.650.000			46.938.000				SETWAN
			Penyusunan laporan capaian kinerja dan ikhtisar realisasi kinerja SKPD	jumlah dokumen tersusun	5	dokumen	10.000.000	1	1.950.000	1	2.000.000	1	1.950.000	100,00	97,50	2	3.900.000	40,00	39,00	
			Penyusunan pelaporan keuangan semesteran	jumlah dokumen tersusun	5	dokumen	10.000.000	1	1.950.000	1	2.000.000	1	1.950.000	100,00	97,50	2	3.900.000	40,00	39,00	
			Penyusunan pelaporan prognosis realisasi anggaran	jumlah dokumen tersusun	5	dokumen	10.000.000	1	1.950.000	1	2.000.000	1	1.950.000	100,00	97,50	2	3.900.000	40,00	39,00	
			penyusunan pelaporan keuangan akhir tahun	jumlah dokumen tersusun	5	Laporan	23.100.000	1	21.588.000	1	2.000.000	1	1.950.000	100,00	97,50	2	23.538.000	40,00	101,90	
			penyusunan pelaporan LAKIP, LKIP, TAPKIN dan LPPD	jumlah dokumen tersusun	20	dokumen	22.000.000	4	1.950.000	4	2.000.000	4	1.950.000	100,00	97,50	8	3.900.000	40,00	17,73	
			Penyusunan Renja dan RKA SKPD	jumlah dokumen tersusun	15	dokumen	22.000.000	3	1.950.000	3	2.000.000	3	1.950.000	100,00	97,50	6	3.900.000	40,00	17,73	
			Penyusunan DALEV Dokumen Perencanaan SKPD	Tersusunnya laporan keuangan akhir tahun	20	dokumen	22.000.000	4	1.950.000	4	2.000.000	4	1.950.000	100,00	97,50	8	3.900.000	40,00	17,73	
Rata-rata capaian kinerja (%)												100,00	97,50			40,00	38,87			
Predikat kinerja												ST	ST			SR	SR			
			Program Peningkatan Kapasitas Lembaga DPRD	Cakupan Raperda menjadi Perda	500	%	98.200.000.000		19.103.869.236	100%	22.604.426.817		20.423.146.161			39.527.015.397				SETWAN
			Pembahasan rancangan peraturan daerah	Fasilitasi Pembahasan Raperda daerah	75	Raperda	316.864.900	15	54.253.500	15	33.872.000	13	27.300.000	86,67	80,60	28	81.553.500	37,33	25,74	
			Hearing/dialog dan koordinasi dengan pejabat pemerintah daerah dan tokoh masyarakat/tokoh agama	Fasilitasi Hearing, dialog dan monitoring masukan/aspirasi masyarakat	32	kegiatan	275.415.150	4	35.252.500	4	24.790.000	5	22.200.000	125,00	89,55	9	57.452.500	28,13	20,86	

No	Kode	Urusan/Bidang Urusan Pemerintahan Daerah Dan Program/Kegiatan	Indikator Kinerja Program (outcome)/ Kegiatan (output)	Capaian Kinerja RPJMD pada Tahun 2021 (Akhir Periode RPJMD)		Realisasi Capaian Kinerja RPJMD s.d. RKPD Tahun Lalu (2017)		Target Kinerja dan Anggaran RKPD Tahun berjalan yang dievaluasi (2018)		Realisasi Capaian Kinerja dan Anggaran RKPD yang Dievaluasi (2018)		Tingkat Capaian Kinerja dan Realisasi Anggaran RKPD Tahun 2018 (%)		Realisasi Kinerja dan Anggaran RPJMD s/d Tahun 2018		Tingkat Capaian Kinerja & Realisasi Anggaran RPJMD s/d Tahun 2021 (%)		PD Penanggung jawab	
				K	Rp	K	Rp	K	Rp	K	Rp	K	Rp	K	Rp	K	Rp		
1	2	3	4	5		6		7		8		9 = 8 / 7 * 100%		10 = 6 + 8		11 = 10 / 5 * 100%		12	
		Rapat-rapat paripurna DPRD Kabupaten Bangka Barat	Fasilitasi Rapat-rapat Paripurna	200	Paripurna	645.587.500	36	218.370.000	40	94.424.000	40	74.735.000	100,00	79,15	76	293.105.000	38,00	45,40	
		Reses	Fasilitasi kegiatan reses Anggota DPRD untuk menjangkau aspirasi masyarakat di Daerah Dapil masing-masing	15	reses	1.139.844.500	3	108.578.000	3	375.000.000	3	270.410.000	100,00	72,11	6	378.988.000	40,00	33,25	
		Pelantikan /Peresmian PAW	Fasilitasi pelantikan/Peresmian PAW	6	kali	333.920.000	0	-	5	180.450.000	4	125.495.000	80,00	69,55	4	125.495.000	66,67	37,58	
		Pembahasan/ Penyusunan RAPBD	Fasilitasi Rapat-rapat Badan Anggaran	20	Kegiatan	286.450.600	4	82.737.500	4	34.084.000	4	25.900.000	100,00	75,99	8	108.637.500	40,00	37,93	
		Pelaksanaan Legislasi Raperda beserta Evaluasi dan Penilaiannya	Fasilitasi rapat - rapat Badan Legislasi	20	Kegiatan	227.827.500	4	38.055.000	4	24.400.000	4	23.400.000	100,00	95,90	8	61.455.000	40,00	26,97	
		Musyawarah Pimpinan dan Anggota DPRD	Fasilitasi rapat-rapat Badan Musyawarah	120	Kegiatan	73.598.500	20	15.342.500	0	0	0	-	target tidak diisi	target tidak diisi	20	15.342.500	16,67	20,85	
		Pengadaan Pakaian Dinas Anggota DPRD beserta Perlengkapannya	Tersedianya pakaian Dinas Pimpinan dan Anggota DPRD	590	Stel	527.343.500	125	240.470.000	165	420.610.000	161	338.895.000	97,58	80,57	286	579.365.000	48,47	109,86	
		Penyusunan Rancangan Peraturan Daerah Hak Inisiatif DPRD	Fasilitasi Penyusunan Rancangan Perda Inisiatif	10	raperda	1.515.000.000	1	-	2	146.000.000	0	-	-	-	1	-	10,00	0,00	
		Rapat-Rapat Komisi	Fasilitasi rapat-rapat komisi	60	Kegiatan	137.150.000	12	32.285.000	0	0	0	-	target tidak diisi	target tidak diisi	12	32.285.000	20,00	23,54	
		Kunjungan Kerja Pimpinan dan Anggota DPRD	Fasilitasi Kunjungan kerja Pimpinan dan Anggota DPRD	345	berkas	73.602.800.000	50	14.176.906.322	70	18.059.470.000	59	16.872.702.139	84,29	93,43	109	31.049.608.461	31,59	42,19	
		Peningkatan sumber daya manusia Dan Profesionalisme	Fasilitasi pendalaman tugas yang diikuti Pimpinan dan Anggota DPRD	35	kali	14.239.099.600	15	3.543.316.066	6	1.465.027.617	3	1.212.777.617	50,00	82,78	18	4.756.093.683	51,43	33,40	
		Pelaksanaan Kegiatan Pimpinan DPRD	Fasilitasi perjalanan dinas Pimpinan DPRD dalam rangka konsultasi atau koordinasi	126	kali	2.021.900.000	8	328.285.348	35	544.000.000	28	488.871.955	80,00	89,87	36	817.157.303	28,57	40,42	
		Rapat badan Kehormatan	Fasilitasi rapat-rapat badan kehormatan	60	Kegiatan	47.920.000	0	-	0	0	0	-	target tidak diisi	target tidak diisi	0	-	0,00	0,00	
		Pengadaan Jasa Tenaga Ahli	Jumlah Tenaga Ahli yang tersedia per tahun	360	OB	720.000.000	60	217.000.000	72	272.000.000	60	232.000.000	83,33	85,29	120	449.000.000	33,33	62,36	
		Pengadaan Pin dan Papan nama anggota DPRD	Fasilitasi Pengadaan PIN dan Papan Nama anggota DPRD	2	Jenis	19.000.000	2	13.017.500	-	0	-	-	target tidak diisi	target tidak diisi	2	13.017.500	100,00	68,51	
		Penyediaan Jasa Jaminan Kesehatan Anggota DPRD	Fasilitasi Medical Check Up untuk Anggota DPRD	125	orang	128.528.250	0	-	25	132.500.000	6	29.360.500	24,00	22,16	6	29.360.500	4,80	22,84	
		Penyediaan Kebutuhan Rumah Tangga Pimpinan DPRD	Fasilitasi kebutuhan rumah tangga pimpinan DPRD	45	bulan	1.003.000.000	-	-	9	567.000.000	9	515.413.950	100,00	90,90	9	515.413.950	20,00	51,39	
		Forum Komunikasi DPRD dan Masyarakat	Fasilitasi Forum Komunikasi DPRD dan Masyarakat	48	Kegiatan	217.000.000	0	-	12	19.999.200	0	-	-	-	0	-	0,00	0,00	
		Publikasi kegiatan pimpinan dan anggota DPRD	Fasilitasi Publikasi kegiatan Pimpinan dan Anggota DPRD	48	Bulan	378.750.000	0	-	12	158.000.000	12	157.985.000	100,00	99,99	12	157.985.000	25,00	41,71	
		Penyediaan Jasa Konsultasi dan Bantuan Hukum Pimpinan dan Anggota DPRD	Fasilitasi jasa konsultasi dan bantuan Hukum bagi Pimpinan dan Anggota DPRD	48	bulan	275.000.000	0	-	-	0	0	-	target tidak diisi	target tidak diisi	0	-	0,00	0,00	
		Penyusunan Tata Tertib DPRD	Tersusunnya Tata Tertib DPRD	2	Tatib	68.000.000	0	-	1	52.800.000	1	5.700.000	100,00	10,80	1	5.700.000	50,00	8,38	
Rata-rata capaian kinerja (%)												78,38	67,70			31,74	32,75		
Predikat kinerja												T	S			SR	SR		
JUMLAH ANGGARAN DAN REALISASI DARI SELURUH PROGRAM										26.801.527.817	24.121.456.102			46.508.448.893					

No	Kode	Urusan/Bidang Urusan Pemerintahan Daerah Dan Program/Kegiatan	Indikator Kinerja Program (outcome)/ Kegiatan (output)	Capaian Kinerja RPJMD pada Tahun 2021 (Akhir Periode RPJMD)		Realisasi Capaian Kinerja RPJMD s.d. RKPD Tahun Lalu (2017)		Target Kinerja dan Anggaran RKPD Tahun berjalan yang dievaluasi (2018)		Realisasi Capaian Kinerja dan Anggaran RKPD yang Dievaluasi (2018)		Tingkat Capaian Kinerja dan Realisasi Anggaran RKPD Tahun 2018 (%)		Realisasi Kinerja dan Anggaran RPJMD s/d Tahun 2018		Tingkat Capaian Kinerja & Realisasi Anggaran RPJMD s/d Tahun 2021 (%)		PD Penanggung jawab	
				K	Rp	K	Rp	K	Rp	K	Rp	K	Rp	K	Rp	K	Rp		
1	2	3	4	5		6		7		8		9 = 8 / 7 * 100%		10 = 6 + 8		11 = 10/5 * 100%		12	
TOTAL RATA-RATA CAPAIAN KINERJA DAN ANGGARAN DARI SELURUH PROGRAM												94,74	86,08			35,82	43,40		
PREDIKAT KINERJA DARI SELURUH PROGRAM												ST	T			SR	SR		
TOTAL RATA-RATA CAPAIAN KINERJA DAN ANGGARAN DARI SELURUH PROGRAM KESEKRETARIATAN												95,13	88,64			38,68	38,62		
PREDIKAT KINERJA DARI SELURUH PROGRAM KESEKRETARIATAN												ST	T			SR	SR		
PENGAWASAN																			
		Program Pelayanan Administrasi Perkantoran	Persentase pemenuhan layanan administrasi perkantoran	500	%	3.325.000.000		870.512.792	100%	1.198.177.000		1.160.700.676			2.031.213.468				INSPEKTORAT
		Penyediaan jasa surat menyurat	Pembayaran Honorarium PHL	490	ob	559.400.000	96	160.800.000	96	176.100.000,00	96	170.075.000	100,00	96,58	192	330.875.000	39,18	59,15	
		Penyediaan jasa komunikasi, sumber daya air dan listrik	Pembayaran Jasa Komunikasi Sumber Daya Air dan Listrik	60	bln	214.800.000	12	48.410.789	12	63.000.000,00	12	46.410.774	100,00	73,67	24	94.821.563	40,00	44,14	
		Penyediaan jasa keamanan kantor	Pembayaran Honorarium PHL	60	ob	65.170.000	12	18.872.000	12	19.782.000,00	12	19.782.000	100,00	100,00	24	38.654.000	40,00	59,31	
		Penyediaan jasa pemeliharaan dan perizinan kendaraan dinas/operasional	Pembayaran Honorarium PHL	120	ob	179.450.000	24	46.935.600	24	52.300.000,00	24	51.785.000	100,00	99,02	48	98.720.600	40,00	55,01	
			Pembayaran Pajak dan STNK Kendaraan Dinas/Operasional	60	unit														
		Penyediaan jasa administrasi keuangan	Pembelian Materai	60	bln	226.460.000	12	63.823.100	12	66.900.000,00	12	66.900.000	100,00	100,00	24	130.723.100	40,00	57,72	
			Pembayaran Honorarium PHL	180	ob														
		Penyediaan jasa kebersihan kantor	Tersedianya Alat Kebersihan	60	bulan	154.420.000	12	42.500.000	12	43.700.000,00	12	43.700.000	100,00	100,00	24	86.200.000	40,00	55,82	
			Pembayaran Honorarium PHL	120	ob														
		Penyediaan alat tulis kantor	Tersedianya Alat Tulis Kantor	60	bulan	438.000.000	12	120.000.000	12	115.000.000,00	12	115.000.000	100,00	100,00	24	235.000.000	40,00	53,65	
		Penyediaan barang cetakan dan penggandaan	Tersedianya barang cetakan dan penggandaan	60	bulan	190.500.000	12	39.558.250	12	17.000.000,00	12	17.000.000	100,00	100,00	24	56.558.250	40,00	29,69	
		Penyediaan Komponen Instalasi Listrik/Penerangan Bangunan Kantor	Tersedianya komponen listrik/penerangan bangunan kantor	60	bulan	43.000.000	12	6.242.500	12	6.740.000,00	12	6.738.500	100,00	99,98	24	12.981.000	40,00	30,19	
		Penyediaan bahan bacaan dan peraturan perundang-undangan	Tersedianya bahan bacaan dan peraturan perundang-undangan	60	bulan	26.300.000	12	6.825.000	12	4.800.000,00	12	4.800.000	100,00	100,00	24	11.625.000	40,00	44,20	
		Penyediaan makanan dan minuman	Tersedianya makanan dan minuman	60	bulan	113.500.000	12	16.566.500	12	85.000.000,00	12	70.666.000	100,00	83,14	24	87.232.500	40,00	76,86	
		Rapat-rapat koordinasi dan konsultasi ke luar daerah	Terlaksananya rapat-rapat koordinasi dan konsultasi dalam dan luar daerah	60	bulan	1.030.000.000	12	299.979.053	12	547.855.000,00	12	547.843.402	100,00	100,00	24	847.822.455	40,00	82,31	
		Pengelolaan Analisa Arsip dan Pengklasifikasian Data SKPD	Terselenggaranya pengarsipan dokumen pengawasan	24	bln	84.000.000	0	-	-	0	-	target tidak diisi	target tidak diisi	0	-	0,00	0,00		
Rata-rata capaian kinerja (%)												100,00	96,03			36,86	49,85		
Predikat kinerja												ST	ST			SR	SR		
		Program Peningkatan Sarana dan Prasarana Aparatur	Persentase sarana dan prasarana aparatur dalam kondisi baik	500	%	1.199.500.000		264.004.255	100%	135.940.000		122.815.138			386.819.393				INSPEKTORAT
		Pengadaan Perlengkapan Gedung Kantor	Tersedianya Perlengkapan Gedung Kantor	165	unit	219.000.000	0	-	-	0	-	target tidak diisi	target tidak diisi	0	-	0,00	0,00		
		Rehabilitasi sedang/berat gedung kantor	Terlaksananya rehabilitasi gedung kantor	5	gedung	270.100.000	0	-	-	0	-	target tidak diisi	target tidak diisi	0	-	0,00	0,00		

No	Kode	Urusan/Bidang Urusan Pemerintahan Daerah Dan Program/Kegiatan	Indikator Kinerja Program (outcome)/ Kegiatan (output)	Capaian Kinerja RPJMD pada Tahun 2021 (Akhir Periode RPJMD)		Realisasi Capaian Kinerja RPJMD s.d. RKPD Tahun Lalu (2017)		Target Kinerja dan Anggaran RKPD Tahun berjalan yang dievaluasi (2018)		Realisasi Capaian Kinerja dan Anggaran RKPD yang Dievaluasi (2018)		Tingkat Capaian Kinerja dan Realisasi Anggaran RKPD Tahun 2018 (%)		Realisasi Kinerja dan Anggaran RPJMD s/d Tahun 2018		Tingkat Capaian Kinerja & Realisasi Anggaran RPJMD s/d Tahun 2021 (%)		PD Penanggung jawab	
				K	Rp	K	Rp	K	Rp	K	Rp	K	Rp	K	Rp	K	Rp		
1	2	3	4	5		6		7		8		9 = 8 / 7 * 100%		10 = 6 + 8		11 = 10/5 * 100%		12	
		Pengadaan Peralatan Gedung Kantor	Tersedianya pengadaan peralatan gedung kantor	130	unit	204.200.000	26	96.195.000	-	0	-	target tidak diisi	target tidak diisi	26	96.195.000	20,00	47,11		
		Pengadaan pameran pembangunan	Tersedianya Stand Pameran Pembangunan	5	Stand	34.200.000	1	19.433.855	1	15.000.000,00	1	14.996.000	100,00	99,97	2	34.429.855	40,00	100,67	
		Pemeliharaan rutin/ berkala gedung kantor	Terpeliharanya gedung kantor	5	Gedung	23.500.000	1	15.000.000	1	15.000.000,00	1	15.000.000	100,00	100,00	2	30.000.000	40,00	127,66	
		Pemeliharaan rutin/ berkala kendaraan dinas/operasional	Terpeliharanya kendaraan dinas operasional	40	unit	308.500.000	12	125.610.400	6	89.440.000,00	6	76.319.138	100,00	85,33	18	201.929.538	45,00	65,46	
		pengadaan Kendaraan dinas/operasional	Tersedianya kendaraan dinas/operasional	2	unit	104.000.000													
		Pemeliharaan rutin/ berkala peralatan gedung kantor	Tersedianya pengadaan peralatan gedung kantor	130	unit	36.000.000	12	7.765.000	5	16.500.000,00	5	16.500.000	100,00	100,00	17	24.265.000	13,08	67,40	
Rata-rata capaian kinerja (%)												100,00	96,33			19,76	51,04		
Predikat kinerja												ST	ST			SR	R		
		Program Peningkatan Disiplin Aparatur	Optimalnya disiplin aparat	500	%	195.800.000		54.200.000	100%	12.500.000		12.500.000			66.700.000			INSPEKTORAT	
		Pengadaan pakaian dinas beserta perlengkapannya	Jumlah pengadaan pakaian dinas beserta perlengkapannya Tahun 20	135	stel	60.600.000	48	26.000.000	-	0	-	target tidak diisi	target tidak diisi	48	26.000.000	35,56	42,90		
		Pengadaan pakaian khusus hari-hari tertentu	jumlah pengadaan pakaian khusus hari-hari tertentu	350	stel	135.200.000	25	28.200.000	25	12.500.000,00	25	12.500.000	100,00	100,00	50	40.700.000	14,29	30,10	
Rata-rata capaian kinerja (%)												100,00	100,00			24,92	36,50		
Predikat kinerja												ST	ST			SR	SR		
		Program Peningkatan Pengembangan Sistem Pelaporan Capaian Kinerja dan Keuangan	Status capaian kinerja keuangan	500	%	121.400.000		37.507.000	100%	14.000.000		13.125.000			50.632.000			INSPEKTORAT	
		Penyusunan laporan capaian kinerja dan ikhtisar realisasi kinerja SKPD	jumlah dokumen tersusun	5	Dok	17.280.000	1	1.875.000	1	2.000.000	1	1.875.000	100,00	93,75	2	3.750.000	40,00	21,70	
		Penyusunan pelaporan keuangan semesteran	jumlah dokumen tersusun	10	Dok	17.280.000	1	1.875.000	1	2.000.000	1	1.875.000	100,00	93,75	2	3.750.000	20,00	21,70	
		Penyusunan pelaporan prognosis realisasi anggaran	jumlah dokumen tersusun	5	Dok	17.680.000	1	1.875.000	1	2.000.000	1	1.875.000	100,00	93,75	2	3.750.000	40,00	21,21	
		penyusunan pelaporan keuangan akhir tahun	jumlah dokumen tersusun	5	Dok	17.290.000	1	26.257.000	1	2.000.000	1	1.875.000	100,00	93,75	2	28.132.000	40,00	162,71	
		penyusunan pelaporan LAKIP, LKIP, TAPKIN dan LPPD	jumlah dokumen tersusun	20	Dok	17.290.000	4	1.875.000	4	2.000.000	4	1.875.000	100,00	93,75	8	3.750.000	40,00	21,69	
		Penyusunan Renja dan RKA SKPD	jumlah dokumen tersusun	15	jenis	17.290.000	3	1.875.000	3	2.000.000	3	1.875.000	100,00	93,75	6	3.750.000	40,00	21,69	
		Penyusunan DALEV Dokumen Perencanaan SKPD	jumlah dokumen tersusun	15	jenis	17.290.000	4	1.875.000	4	2.000.000	4	1.875.000	100,00	93,75	8	3.750.000	53,33	21,69	
Rata-rata capaian kinerja (%)												100,00	93,75			39,05	41,77		
Predikat kinerja												ST	ST			SR	SR		
		Program Peningkatan Sistem Pengawasan Internal dan Pengendalian Pelaksanaan Kebijakan KDH	Persentase Penyelesaian Tindak Lanjut Rekomendasi Hasil Pemeriksaan Tepat Waktu	430	%	13.506.210.000		2.693.192.777	80%	2.745.809.000		2.590.976.300			5.284.169.077			INSPEKTORAT	

No	Kode	Urusan/Bidang Urusan Pemerintahan Daerah Dan Program/Kegiatan	Indikator Kinerja Program (outcome)/ Kegiatan (output)	Capaian Kinerja RPJMD pada Tahun 2021 (Akhir Periode RPJMD)		Realisasi Capaian Kinerja RPJMD s.d. RKPD Tahun Lalu (2017)		Target Kinerja dan Anggaran RKPD Tahun berjalan yang dievaluasi (2018)		Realisasi Capaian Kinerja dan Anggaran RKPD yang Dievaluasi (2018)		Tingkat Capaian Kinerja dan Realisasi Anggaran RKPD Tahun 2018 (%)		Realisasi Kinerja dan Anggaran RPJMD s/d Tahun 2018		Tingkat Capaian Kinerja & Realisasi Anggaran RPJMD s/d Tahun 2021 (%)		PD Penanggung jawab	
				K	Rp	K	Rp	K	Rp	K	Rp	K	Rp	K	Rp	K	Rp		
1	2	3	4	5		6		7		8		9 = 8 / 7 * 100%		10 = 6 + 8		11 = 10 / 5 * 100%		12	
				K	Rp	K	Rp	K	Rp	K	Rp	K	Rp	K	Rp	K	Rp		
		Pelaksanaan pengawasan Internal secara berkala	Pencapaian PKPT	595	obwas	3.867.000.000	118	993.635.000	120	1.254.095.000,00	174	1.251.740.000	145,00	99,81	292	2.245.375.000	49,08	58,07	
		Penanganan kasus pengaduan di lingkungan pemerintah daerah	jumlah kasus tertangani	55	kasus	871.610.000	49	225.240.000	10	416.060.000,00	49	414.510.000	490,00	99,63	98	639.750.000	178,18	73,40	
		Tindak lanjut hasil temuan pengawasan	Jumlah Evaluasi/pemantauan	527	paket	1.524.000.000	121	356.085.000	96	346.228.000,00	96	342.521.000	100,00	98,93	217	698.606.000	41,18	45,84	
		Pelaksanaan Satuan Tugas Sapu Bersih Pungutan Liar	Tersedianya laporan Saber Pungli	8	laporan	905.000.000	1	254.340.700	1	227.040.000,00	1	193.720.000	100,00	85,32	2	448.060.700	25,00	49,51	
		Pelaksanaan TPTGR	Penyelesaian kasus TPTGR	100	%	115.000.000	100	82.119.833	-	-	0	-	target tidak diisi	target tidak diisi	100	82.119.833	100,00	71,41	
		Penilaian Mandiri Pelaksanaan Reformasi Birokrasi (PMPRB)	Jumlah OPD yang melaksanakan penilaian mandiri pelaksanaan reformasi birokrasi	150	OPD	374.000.000	0	-	-	-	0	-	target tidak diisi	target tidak diisi	0	-	0,00	0,00	
		Pelaksanaan Reviu	Laporan reviu LKPD	1	laporan	222.000.000	1	162.908.200	1	0,00	0	-	-	target tidak diisi	1	162.908.200	100,00	73,38	
		Reviu LKPD dan LK SKPD/OPD	Tersedianya laporan Reviu LKPD	4	laporan	413.000.000	-	-	1	60.361.000	1	60.358.500	100,00	100,00	1	60.358.500	25,00	14,61	
		Pengelolaan SIM Hasil Pemeriksaan	Terkelolanya Sim Hasil Pemeriksaan	48	bln	460.000.000	-	-	-	-	0	-	target tidak diisi	target tidak diisi	0	-	0,00	0,00	
		Penyelenggaraan Sistem Pengendalian Intern Pemerintah Kabupaten Bangka Barat	jumlah OPD yang membuat buku register resiko	40	OPD	432.000.000	30	112.383.549	30	50.208.000,00	30	32.570.000	100,00	64,87	60	144.953.549	150,00	33,55	
		Evaluasi LAKIP	Jumlah LAKIP OPD yang di evaluasi	148	OPD	484.000.000	32	17.222.300	32	8.605.000,00	30	2.050.000	93,75	23,82	62	19.272.300	41,89	3,98	
		Evaluasi SPIP SKPD/OPD	Jumlah OPD yang di evaluasi	116	OPD	487.000.000	0	-	29	100.840.000	29	62.300.000	100,00	61,78	29	62.300.000	25,00	12,79	
		Gelar Pengawasan daerah	terlaksananya gelar pengawasan	5	kali	105.000.000	1	24.700.499	1	10.685.000,00	1	6.650.000	100,00	62,24	2	31.350.499	40,00	29,86	
		Reviu LAKIP Daerah Kab. Bangka Barat	terlaksananya reviu LAKIP daerah	5	laporan	294.000.000	1	37.978.296	1	9.980.000,00	1	9.980.000	100,00	100,00	2	47.958.296	40,00	16,31	
		Reviu Dokumen Perencanaan Kabupaten dan SKPD	jumlah dokumen perencanaan yang direviu	17	jenis	900.400.000	38	321.346.400	14	153.256.000,00	21	132.136.000	150,00	86,22	59	453.482.400	347,06	50,36	
		Pemantauan Laporan Harta Kekayaan Aparatur Sipil Negara (LHKASN)	jumlah laporan LHKASN	5	laporan	177.000.000	1	69.835.000	1	18.326.000,00	1	14.776.000	100,00	80,63	2	84.611.000	40,00	47,80	
		Pelaksanaan Pengendalian Gratifikasi	Terlapornya gratifikasi ke KPK	5	laporan	145.600.000	0	-	1	20.425.000	1	20.125.000	100,00	98,53	1	20.125.000	20,00	13,82	
		Monitoring dan Evaluasi	Tersedianya laporan Monitoring dan Evaluasi	116	laporan	227.000.000	0	-	4	52.600.000	4	30.440.000	100,00	57,87	4	30.440.000	3,45	13,41	
		Penilaian Internal Zona Integritas	Jumlah Unit Kerja Zona Integritas	3	dokumen	138.000.000	-	-	-	-	0	-	target tidak diisi	target tidak diisi	0	-	0,00	0,00	
		Reviu Penyerapan Anggaran	Entitas Pelaporan Penyerapan Anggaran	3	dokumen	138.000.000	-	-	-	-	0	-	target tidak diisi	target tidak diisi	0	-	0,00	0,00	
		Reviu Penyerapan PBJ	Entitas Pelaporan Penyerapan PBJ	3	dokumen	138.000.000	-	-	-	-	0	-	target tidak diisi	target tidak diisi	0	-	0,00	0,00	
		Verifikasi Laporan RAD PKK	Jumlah Dokumen Laporan RAD PKK	3	dokumen	138.000.000	-	-	-	-	0	-	target tidak diisi	target tidak diisi	0	-	0,00	0,00	
		Evaluasi Pelayanan Publik	Jumlah Unit Pelayanan Publik (PTSP)	3	laporan	138.000.000	-	-	-	-	0	-	target tidak diisi	target tidak diisi	0	-	0,00	0,00	
		Money Pencegahan Korupsi	Jumlah Aksi Pencegahan Korupsi	87	laporan	138.000.000	-	-	-	-	0	-	target tidak diisi	target tidak diisi	0	-	0,00	0,00	

No	Kode	Urusan/Bidang Urusan Pemerintahan Daerah Dan Program/Kegiatan	Indikator Kinerja Program (outcome)/ Kegiatan (output)	Capaian Kinerja RPJMD pada Tahun 2021 (Akhir Periode RPJMD)		Realisasi Capaian Kinerja RPJMD s.d. RKPD Tahun Lalu (2017)		Target Kinerja dan Anggaran RKPD Tahun berjalan yang dievaluasi (2018)		Realisasi Capaian Kinerja dan Anggaran RKPD yang Dievaluasi (2018)		Tingkat Capaian Kinerja dan Realisasi Anggaran RKPD Tahun 2018 (%)		Realisasi Kinerja dan Anggaran RPJMD s/d Tahun 2018		Tingkat Capaian Kinerja & Realisasi Anggaran RPJMD s/d Tahun 2021 (%)		PD Penanggung jawab	
				K	Rp	K	Rp	K	Rp	K	Rp	K	Rp	K	Rp	K	Rp		
1	2	3	4	5		6		7		8		9 = 8 / 7 * 100%		10 = 6 + 8		11 = 10 / 5 * 100%		12	
				K	Rp	K	Rp	K	Rp	K	Rp	K	Rp	K	Rp	K	Rp		
		Penanganan Benturan Kepentingan	Jumlah Laporan Benturan Kepentingan per Tahun	3	laporan	138.000.000				0	-	target tidak diisi	target tidak diisi	0	-	0,00	0,00		
		Reviu Penyerapan Dana Desa	Jumlah Dana Desa	3	laporan	138.000.000				0	-	target tidak diisi	target tidak diisi	0	-	0,00	0,00		
		Penanganan Whistle Blower System	Jumlah laporan Pengaduan Melalui WBS	3	laporan	179.600.000				0	-	target tidak diisi	target tidak diisi	0	-	0,00	0,00		
		Evaluasi Perencanaan Penganggaran Responsif Gender	Evaluasi Perencanaan Penganggaran Responsif Gender	4	laporan	91.000.000				0	-	target tidak diisi	target tidak diisi	0	-	0,00	0,00		
		Pelaksanaan laporan SP4N	Tersedianya Laporan SP4N	4	laporan	128.000.000	1	35.398.000	1	17.100.000,00	1	17.099.800	100,00	100,00	2	52.497.800	50,00	41,01	
Rata-rata capaian kinerja (%)												131,92	81,31			43,99	22,38		
Predikat kinerja												ST	T			SR	SR		
		Program Peningkatan Profesionalisme Tenaga Pemeriksa dan Aparatur Pengawasan	Assesment inspektorat	500	%	1.421.200.000		205.295.894	level III	35.038.000		11.499.200			216.795.094			INSPEKTORA T	
		Penilaian angka kredit	Jumlah JFT yang di nilai	95	orang	230.802.000	16	38.674.300	16	9.000.000,00	16	8.999.200	100,00	99,99	32	47.673.500	33,68	20,66	
		Peningkatan Teknis Pengawasan	Terlaksananya pelatihan internal	30	kali	1.190.398.000	17	166.621.594	12	26.038.000,00	12	2.500.000	100,00	9,60	29	169.121.594	96,67	14,21	
Rata-rata capaian kinerja (%)												100,00	54,80			65,18	17,43		
Predikat kinerja												ST	R			S	SR		
JUMLAH ANGGARAN DAN REALISASI DARI SELURUH PROGRAM										4.141.464.000		3.911.616.314		8.036.329.032					
TOTAL RATA-RATA CAPAIAN KINERJA DAN ANGGARAN DARI SELURUH PROGRAM												105,32	87,04			38,29	36,50		
PREDIKAT KINERJA DARI SELURUH PROGRAM												ST	T			SR	SR		
PERENCANAAN PEMBANGUNAN																			
		Program Pelayanan Administrasi Perkantoran	Persentase pemenuhan layanan administrasi perkantoran	500	%	6.488.000.000		1.204.390.679	100%	2.383.892.000		2.322.956.925			3.527.347.604			BP4D	
		Penyediaan jasa surat menyurat	Pembayaran honorarium PHL	600	OB	1.074.500.000	120	201.215.000	120	218.200.000,00	120	213.925.000	100,00	98,04	240	415.140.000	40,00	38,64	
			Tersedianya jasa publikasi	30	kali														
			Tersedianya jasa pengiriman	200	Paket														
		Penyediaan jasa komunikasi, sumber daya air dan listrik	Pembayaran biaya telepon, listrik dan internet	60	bulan	525.000.000	12	75.358.847	12	102.600.000,00	12	76.299.367	100,00	74,37	24	151.658.214	40,00	28,89	
		Penyediaan jasa keamanan kantor	Pembayaran honorarium PHL	120	OB	194.000.000	24	36.000.000	24	38.700.000,00	24	38.700.000	100,00	100,00	48	74.700.000	40,00	38,51	
			pembayaran Honorarium PHL	180	OB														364.500.000
		Penyediaan jasa administrasi keuangan	Pembayaran honorarium PHL	300	OB	611.000.000	60	121.000.000	60	118.050.000,00	60	118.050.000	100,00	100,00	120	239.050.000	40,00	39,12	
			Pembayaran honorarium PHL	180	OB														440.000.000
		Penyediaan jasa kebersihan kantor	Tersedianya jasa kebersihan kantor	190	Jenis														
			Tersedianya jasa perbaikan peralatan kerja	60	bulan														246.000.000
		Penyediaan alat tulis kantor	Tersedianya alat tulis kantor	60	bulan	330.000.000	12	50.000.000	12	157.600.000,00	12	157.520.500	100,00	99,95	24	207.520.500	40,00	62,89	
		Penyediaan barang cetakan dan penggandaan	Tersedianya barang cetakan dan penggandaan kantor	60	bulan	220.000.000	12	37.000.000	12	50.880.000,00	12	49.541.500	100,00	97,37	24	86.541.500	40,00	39,34	

No	Kode	Urusan/Bidang Urusan Pemerintahan Daerah Dan Program/Kegiatan	Indikator Kinerja Program (outcome)/ Kegiatan (output)	Capaian Kinerja RPJMD pada Tahun 2021 (Akhir Periode RPJMD)		Realisasi Capaian Kinerja RPJMD s.d. RKPD Tahun Lalu (2017)		Target Kinerja dan Anggaran RKPD Tahun berjalan yang dievaluasi (2018)		Realisasi Capaian Kinerja dan Anggaran RKPD yang Dievaluasi (2018)		Tingkat Capaian Kinerja dan Realisasi Anggaran RKPD Tahun 2018 (%)		Realisasi Kinerja dan Anggaran RPJMD s/d Tahun 2018		Tingkat Capaian Kinerja & Realisasi Anggaran RPJMD s/d Tahun 2021 (%)		PD Penanggung jawab		
				K	Rp	K	Rp	K	Rp	K	Rp	K	Rp	K	Rp	K	Rp			
1	2	3	4	5		6		7		8		9 = 8 / 7 * 100%		10 = 6 + 8		11 = 10 / 5 * 100%		12		
				K	Rp	K	Rp	K	Rp	K	Rp	K	Rp	K	Rp	K	Rp			
			Penyediaan komponen instalasi listrik/penerangan bangunan kantor	Tersedianya komponen instalasi listrik/penerangan bangunan kantor	60	bulan	75.000.000	12	12.845.000	12	17.940.000,00	12	17.940.000	100,00	100,00	24	30.785.000	40,00	41,05	
			Penyediaan peralatan rumah tangga	Tersedianya peralatan rumah tangga	60	bulan	40.000.000	12	4.300.000	12	8.000.000,00	12	7.915.000	100,00	98,94	24	12.215.000	40,00	30,54	
			Penyediaan bahan bacaan dan peraturan perundang-undangan	Tersedianya bahan bacaan dan peraturan perundang-undangan	60	bulan	40.000.000	12	6.336.000	12	4.998.000,00	12	4.998.000	100,00	100,00	24	11.334.000	40,00	28,34	
			Penyediaan makanan dan minuman	Tersedianya makanan dan minuman rapat dan kantor	60	bulan	238.000.000	12	40.000.000	12	230.000.000,00	12	206.818.000	100,00	89,92	24	246.818.000	40,00	103,71	
			Rapat-rapat koordinasi dan konsultasi ke luar daerah	Terlaksananya rapat-rapat koordinasi dan konsultasi ke luar daerah	60	bulan	2.090.000.000	12	429.970.332	12	1.250.000.000,00	12	1.249.291.458	100,00	99,94	24	1.679.261.790	40,00	80,35	
Rata-rata capaian kinerja (%)												100,00	96,61			40,00	45,16			
Predikat kinerja												ST	ST			SR	SR			
			Program peningkatan sarana dan prasarana aparatur	Persentase sarana dan prasarana aparatur dalam kondisi baik	500	%	3.384.600.000		341.382.141	100%	462.180.000		426.456.380			767.838.521			BP4D	
			pengadaan Kendaraan dinas/operasional	Tersedianya Kendaraan Dinas/Operasional	4	unit	72.000.000													
			Pengadaan perlengkapan gedung kantor	Tersedianya Perlengkapan gedung kantor	10	jenis	349.600.000	2	17.555.000	2	42.000.000,00	2	41.400.000	100,00	98,57	4	58.955.000	40,00	16,86	
			Pengadaan peralatan gedung kantor	Tersedianya Peralatan gedung kantor	80	jenis	750.000.000	8	138.076.591	15	179.640.000,00	15	162.814.380	100,00	90,63	23	300.890.971	28,75	40,12	
			Pengadaan pameran pembangunan	Tersedianya stand pameran pembangunna	5	stand	100.000.000	1	19.900.000	1	15.000.000,00	1	15.000.000	100,00	100,00	2	34.900.000	40,00	34,90	
			Pemeliharaan rutin/berkala gedung kantor	Terpeliharanya gedung kantor	6	gedung	145.000.000					0	-	target tidak diisi	target tidak diisi	0	-	0,00	0,00	
			Pemeliharaan rutin/berkala kendaraan dinas/operasional	Terpeliharanya kendaraan dinas operasional	60	bulan	1.061.200.000	12	125.105.000	12	131.780.000,00	12	114.011.000	100,00	86,52	24	239.116.000	40,00	22,53	
			Pemeliharaan rutin/berkala peralatan gedung kantor	Terpeliharanya peralatan gedung kantor	60	bulan	176.000.000	12	3.995.550	12	9.060.000,00	12	9.055.000	100,00	99,94	24	13.050.550	40,00	7,42	
			Rehabilitasi sedang/berat gedung kantor	Terpeliharanya gedung kantor	8	gedung	440.000.000	1	15.620.000	1	59.800.000,00	1	59.718.500	100,00	99,86	2	75.338.500	25,00	17,12	
			Pemeliharaan Rutin/Berkala Perlengkapan Gedung Kantor	Terpeliharanya Perlengkapan Gedung Kantor	36	unit	154.800.000					0	-	target tidak diisi	target tidak diisi	0	-	0,00	0,00	
			Pengelolaan Website	Terlaksananya pengelolaan website	5	website	136.000.000	1	21.130.000	1	24.900.000,00	1	24.457.500	100,00	98,22	2	45.587.500	40,00	33,52	
Rata-rata capaian kinerja (%)												100,00	96,25			25,38	17,25			
Predikat kinerja												ST	ST			SR	SR			
			Program peningkatan disiplin aparatur	Optimalnya disiplin aparatur	125	stel	195.500.000		54.100.000	100%	12.500.000		12.500.000			66.600.000			BP4D	
			Pengadaan pakaian Dinas Beserta Perlengkapannya	Tersedianya Pengadaan Pakaian Dinas	300	stell	90.500.000	60	26.000.000			0	-	target tidak diisi	target tidak diisi	60	26.000.000	20,00	28,73	
			Pengadaan pakaian khusus hari-hari tertentu	Jumlah pengadaan pakaian khusus hari-hari tertentu	125	stell	105.000.000	25	28.100.000	25	12.500.000,00	25	12.500.000	100,00	100,00	50	40.600.000	40,00	38,67	
Rata-rata capaian kinerja (%)												100,00	100,00			30,00	33,70			
Predikat kinerja												ST	ST			SR	SR			
			Program Peningkatan Kapasitas Sumber Daya Aparatur	Optimalisasi Sumber Daya Aparatur dalam bekerja	500	%	4.188.100.000		85.895.486	100%	67.807.500		42.087.500			127.982.986			BP4D	

No	Kode	Urusan/Bidang Urusan Pemerintahan Daerah Dan Program/Kegiatan	Indikator Kinerja Program (outcome)/ Kegiatan (output)	Capaian Kinerja RPJMD pada Tahun 2021 (Akhir Periode RPJMD)			Realisasi Capaian Kinerja RPJMD s.d. RKPD Tahun Lalu (2017)		Target Kinerja dan Anggaran RKPD Tahun berjalan yang dievaluasi (2018)		Realisasi Capaian Kinerja dan Anggaran RKPD yang Dievaluasi (2018)		Tingkat Capaian Kinerja dan Realisasi Anggaran RKPD Tahun 2018 (%)		Realisasi Kinerja dan Anggaran RPJMD s/d Tahun 2018		Tingkat Capaian Kinerja & Realisasi Anggaran RPJMD s/d Tahun 2021 (%)		PD Penanggung jawab	
				K	Rp		K	Rp	K	Rp	K	Rp	K	Rp	K	Rp	K	Rp		
1	2	3	4	5			6		7		8		9 = 8 / 7 * 100%		10 = 6 + 8		11 = 10 / 5 * 100%		12	
				K	Rp		K	Rp	K	Rp	K	Rp	K	Rp	K	Rp	K	Rp		
			Sosialisasi peraturan perundang-undangan	Aparatur yang memahami peraturan perundang-undangan	500	%	1.129.400.000	100	14.502.000	100	13.497.500,00	100	11.497.500	100,00	85,18	200	25.999.500	40,00	2,30	
			Bimbingan teknis implementasi peraturan perundang-undangan	Aparatur yang memahami Penyusunan Dokumen Perencanaan sesuai dengan Peraturan	500	%	1.156.000.000	100	21.595.000	100	33.710.000,00	100	30.590.000	100,00	90,74	200	52.185.000	40,00	4,51	
			Penilaian Angka Kredit	Terlaksananya penilaian angka kredit bagi fungsional tertentu	50	orang	1.902.700.000	1	49.798.486	1	20.600.000,00	0	-	-	-	1	49.798.486	2,00	2,62	
Rata-rata capaian kinerja (%)													66,67	58,64			27,33	3,14		
Predikat kinerja													S	R			SR	SR		
			Program peningkatan pengembangan sistem pelaporan capaian kinerja dan keuangan	Status capaian kinerja keuangan	500	%	122.100.000		38.667.250	100%	14.000.000		14.000.000				52.667.250			BP4D
			Penyusunan laporan capaian kinerja dan ikhtisar realisasi kinerja SKPD	Jumlah dokumen tersusun	5	dokumen	13.000.000	1	2.000.000	1	2.000.000	1	2.000.000	100,00	100,00	2	4.000.000	40,00	30,77	
			Penyusunan pelaporan keuangan semesteran	Jumlah dokumen tersusun	5	dokumen	13.000.000	1	1.989.000	1	2.000.000	1	2.000.000	100,00	100,00	2	3.989.000	40,00	30,68	
			Penyusunan pelaporan prognosis realisasi anggaran	Jumlah dokumen tersusun	10	dokumen	11.500.000	1	1.987.250	1	2.000.000	1	2.000.000	100,00	100,00	2	3.987.250	20,00	34,67	
			penyusunan pelaporan keuangan akhir tahun	Jumlah dokumen tersusun	5	dokumen	18.300.000	1	26.696.500	1	2.000.000	1	2.000.000	100,00	100,00	2	28.696.500	40,00	156,81	
			penyusunan pelaporan LAKIP, LKPJ, TAPKIN dan LPPD	Jumlah dokumen tersusun	20	dokumen	22.300.000	3	2.000.000	4	2.000.000	4	2.000.000	100,00	100,00	7	4.000.000	35,00	17,94	
			Penyusunan Renja dan RKA SKPD	Jumlah dokumen tersusun	15	dokumen	22.000.000	3	2.000.000	3	2.000.000	3	2.000.000	100,00	100,00	6	4.000.000	40,00	18,18	
			Penyusunan DALEV Dokumen Perencanaan SKPD	Jumlah dokumen tersusun	20	Dokumen	22.000.000	3	1.994.500	4	2.000.000	4	2.000.000	100,00	100,00	7	3.994.500	35,00	18,16	
Rata-rata capaian kinerja (%)													100,00	100,00			35,71	43,89		
Predikat kinerja													ST	ST			SR	SR		
			Program pengembangan data/informasi	Cakupan Perangkat Daerah yang memiliki keakuratan data dan informasi	12	bulan	150.410.000		113.900.000	100%	-		-				113.900.000			BP4D
			Pengelolaan Sistem Informasi Pembangunan Daerah (SIPD)	pengelolaan dan updating data SIPD Kab. Bangka Barat	12	bulan	150.410.000	12	113.900.000		-	0	-	target tidak diisi	target tidak diisi	12	113.900.000	100,00	75,73	
Rata-rata capaian kinerja (%)													-	-			100,00	75,73		
Predikat kinerja													SR	SR			ST	T		
			Program Perencanaan Pengembangan Wilayah Strategis Cepat Tumbuh	Persentase Keberhasilan Indikator Sasaran Daerah Bidang Fisik & Prasarana	500	%	5.000.000.000		857.398.506	100%	438.895.000		412.001.000				1.269.399.506			BP4D
			Perencanaan Air Minum, Drainase, dan Sanitasi Perkotaan	Koordinasi Perencanaan Air Minum, Drainase, dan Sanitasi Perkotaan	236	Bulan	950.000.000	100	169.093.200	12	76.050.000,00	12	70.538.000	100,00	92,75	112	239.631.200	47,46	25,22	
			Perencanaan Penanganan Perumahan dan Permukiman	data penanganan perumahan dan pemukiman	60	%	109.500.000	60	123.353.195		-	0	-	target tidak diisi	target tidak diisi	60	123.353.195	100,00	112,65	
			Perencanaan Pembangunan Bidang Fisik	Terselenggaranya Koordinasi bidang fisik	1	dok	80.000.000	1	93.196.757		-	0	-	target tidak diisi	target tidak diisi	1	93.196.757	100,00	116,50	

No	Kode	Urusan/Bidang Urusan Pemerintahan Daerah Dan Program/Kegiatan	Indikator Kinerja Program (outcome)/ Kegiatan (output)	Capaian Kinerja RPJMD pada Tahun 2021 (Akhir Periode RPJMD)		Realisasi Capaian Kinerja RPJMD s.d. RKPD Tahun Lalu (2017)		Target Kinerja dan Anggaran RKPD Tahun berjalan yang dievaluasi (2018)		Realisasi Capaian Kinerja dan Anggaran RKPD yang Dievaluasi (2018)		Tingkat Capaian Kinerja dan Realisasi Anggaran RKPD Tahun 2018 (%)		Realisasi Kinerja dan Anggaran RPJMD s/d Tahun 2018		Tingkat Capaian Kinerja & Realisasi Anggaran RPJMD s/d Tahun 2021 (%)		PD Penanggung jawab	
				K	Rp	K	Rp	K	Rp	K	Rp	K	Rp	K	Rp	K	Rp		
1	2	3	4	5		6		7		8		9 = 8 / 7 * 100%		10 = 6 + 8		11 = 10/5 * 100%		12	
		Perencanaan Pembangunan Bidang Prasarana	Terselenggaranya Koordinasi bidang prasarana	1	dok	80.000.000	1	76.955.755	-	0	-	target tidak diisi	target tidak diisi	1	76.955.755	100,00	96,19		
		Pengelolaan Kota Pusaka Kabupaten	Koordinasi pengelolaan kota pusaka	40	bulan	1.630.000.000	12	192.209.601	12	170.250.000,00	12	161.038.000	100,00	94,59	24	353.247.601	60,00	21,67	
		Perencanaan pembangunan kewilayahan dan infrastruktur	Koordinasi Perencanaan Pembangunan Kewilayahan dan Infrastruktur dengan OPD mitra bidang Pembangunan Infrastruktur dan kewilayahan	48	bulan	620.000.000	0	-	12	79.020.000,00	12	71.575.000	100,00	90,58	12	71.575.000	25,00	11,54	
		Perencanaan dan pengendalian pembangunan perumahan dan kawasan permukiman	Koordinasi Perencanaan dan Pengendalian Pembangunan Perumahan dan Kawasan Permukiman dengan OPD mitra bidang Infrastruktur dan kewilayahan	315	%	330.000.000	100	39.531.000	-	0	-	target tidak diisi	target tidak diisi	100	39.531.000	31,75	11,98		
		Penyelenggaraan BKPRD	Prosiding Hasil Koordinasi dalam rangka penyelenggaraan Penataan Ruang Kabupaten Bangka Barat	1	dok	130.500.000	1	163.058.998	-	0	-	target tidak diisi	target tidak diisi	1	163.058.998	100,00	124,95		
		Pencegahan dan peningkatan kualitas perumahan dan permukiman kumuh perkotaan	Koordinasi Pencegahan dan Peningkatan Kualitas Perumahan dan Permukiman Kumuh Perkotaan	24	bulan	130.000.000	-	-	12	57.600.000,00	12	55.725.000	100,00	96,74	12	55.725.000	50,00	42,87	
		Penyelenggaraan Kelompok Kerja Perumahan dan Kawasan Permukiman	data perencanaan Kelompok Kerja Perumahan dan Kawasan Permukiman	4	dok	280.000.000	-	-	1	55.975.000,00	1	53.125.000	100,00	94,91	1	53.125.000	25,00	18,97	
		Perencanaan Pembangunan Fisik Berbasis Geospasial	Koordinasi Perencanaan Pembangunan Fisik Berbasis Geospasial	24	bulan	120.000.000	-	-	-	0	-	target tidak diisi	target tidak diisi	0	-	0,00	0,00		
		Perencanaan Pembangunan Urusan Perhubungan	Persentase kegiatan strategis Bidang Perhubungan dalam Renstra Dinas Perumahan,	24	bulan	40.000.000	-	-	-	0	-	target tidak diisi	target tidak diisi	0	-	0,00	0,00		
		Perencanaan Pembangunan Urusan Pekerjaan Umum, Penataan Ruang dan Pertanahan	Koordinasi Perencanaan Pembangunan Urusan Pekerjaan Umum, Penataan	24	bulan	130.000.000	-	-	-	0	-	target tidak diisi	target tidak diisi	0	-	0,00	0,00		
		Perencanaan Pembangunan Urusan Komunikasi Informatika dan Persandian	Koordinasi Perencanaan Pembangunan Urusan Komunikasi Informatika dan	24	bulan	80.000.000	-	-	-	0	-	target tidak diisi	target tidak diisi	0	-	0,00	0,00		
		Perencanaan Pembangunan Urusan Perumahan dan Kawasan Permukiman	Koordinasi Perencanaan Pembangunan Urusan Perumahan dan Kawasan Permukiman	36	bulan	130.000.000	-	-	-	0	-	target tidak diisi	target tidak diisi	0	-	0,00	0,00		
		Pengelolaan satu data terpadu bidang Infrastruktur	persentase ketersediaan data bidang infrastruktur	100	%	60.000.000	-	-	-	0	-	target tidak diisi	target tidak diisi	0	-	0,00	0,00		
		Penyusunan rencana induk pengembangan kawasan industri kabupaten	Data Penyusunan rencana induk pengembangan kawasan industri Kabupaten	1	dok	100.000.000	0	-	-	0	-	target tidak diisi	target tidak diisi	0	-	0,00	0,00		
Rata-rata capaian kinerja (%)												100,00	93,91			37,60	34,27		
Predikat Kinerja												ST	ST			SR	SR		

No	Kode	Urusan/Bidang Urusan Pemerintah Daerah Dan Program/Kegiatan	Indikator Kinerja Program (outcome)/ Kegiatan (output)	Capaian Kinerja RPJMD pada Tahun 2021 (Akhir Periode RPJMD)		Realisasi Capaian Kinerja RPJMD s.d. RKPD Tahun Lalu (2017)		Target Kinerja dan Anggaran RKPD Tahun berjalan yang dievaluasi (2018)		Realisasi Capaian Kinerja dan Anggaran RKPD yang Dievaluasi (2018)		Tingkat Capaian Kinerja dan Realisasi Anggaran RKPD Tahun 2018 (%)		Realisasi Kinerja dan Anggaran RPJMD s/d Tahun 2018		Tingkat Capaian Kinerja & Realisasi Anggaran RPJMD s/d Tahun 2021 (%)		PD Penanggung jawab	
				K	Rp	K	Rp	K	Rp	K	Rp	K	Rp	K	Rp	K	Rp		
1	2	3	4	5		6		7		8		9 = 8 / 7 * 100%		10 = 6 + 8		11 = 10/5 * 100%		12	
				K	Rp	K	Rp	K	Rp	K	Rp	K	Rp	K	Rp	K	Rp		
		Program Perencanaan Pengembangan Bidang Pemerintahan Dan Otonomi Daerah	Persentase Keberhasilan Indikator Sasaran Daerah Bidang Pemerintahan dan Otonomi Daerah	500	%	2.665.000.000		122.964.539	100%	254.287.500		224.784.500			209.382.539			BP4D	
		Perencanaan Bidang Pemerintahan Dan Otonomi Daerah	Terselenggaranya koordinasi perencanaan dan dalev bidang Pemerintahan dan Otonomi Daerah	300	%	484.115.000	100	122.964.539	100	89.656.000,00	100	86.418.000	100,00	96,39	200	209.382.539	66,67	43,25	
		Penguatan dan pembinaan keuangan daerah dan aparatur	Terselenggaranya Koordinasi Penguatan dan Pembinaan Keuangan Daerah dan Aparatur	100	%	61.000.000				0	-	target tidak diisi	target tidak diisi	0	-	0,00	0,00		
		Penyusunan Rencana Aksi Daerah Pencegahan dan Pemberantasan Korupsi	Tertindakannya Koordinasi dan Fasilitasi Rencana-rencana Aksi Daerah Pencegahan dan Pemberantasan Korupsi	500	%	450.000.000			100%	51.792.000	1	49.255.000	100,00	95,10	1	49.255.000	0,20	10,95	
		Penyusunan Rencana Aksi Daerah HAM dan PPK	Tertindakannya Koordinasi dan Fasilitasi Rencana-Rencana Aksi Daerah	12	bulan	29.885.000				0	-	target tidak diisi	target tidak diisi	0	-	0,00	0,00		
		Penyelenggaraan Koordinasi Pembangunan Kawasan Perdesaan	Dokumen RPKP dan hasil koordinasi Pembangunan Kawasan Perdesaan	48	bulan	590.000.000			12	112.839.500	12	89.111.500	100,00	78,97	12	89.111.500	25,00	15,10	
		Perencanaan Pembangunan Bidang Pemerintahan	Terselenggaranya koordinasi perencanaan dan dalev bidang pemerintahan	200	%	225.000.000				0	-	target tidak diisi	target tidak diisi	0	-	0,00	0,00		
		Perencanaan Pembangunan Bidang Aparatur	Terselenggaranya koordinasi perencanaan dan dalev bidang aparatur	200	%	225.000.000				0	-	target tidak diisi	target tidak diisi	0	-	0,00	0,00		
		Perencanaan bidang sosial budaya pemerintahan III	terselenggaranya koordinasi monitoring dan evaluasi urusan sosial budaya pemerintahan III	300	%	600.000.000				0	-	target tidak diisi	target tidak diisi	0	-	0,00	0,00		
Rata-rata capaian kinerja (%)												100,00	90,15			11,48	8,66		
Predikat kinerja												ST	ST			SR	SR		
		Program perencanaan pembangunan daerah	Penghargaan Pangripta Tingkat Propinsi	11	peringkat	8.675.000.000		1.321.946.402	3	719.370.000		667.227.500			1.989.173.902			BP4D	
		Penyusunan RKPD Kabupaten Bangka Barat	Dokumen RKPD disusun tepat waktu	5	dok	2.400.000.000	1	424.040.956	1	335.847.000,00	1	320.614.000	100,00	95,46	2	744.654.956	40,00	31,03	
		Penyusunan RKPD Perubahan Kabupaten Bangka Barat	dokumen perubahan RKPD	5	dok	1.125.000.000	1	65.387.000	1	124.076.000,00	1	115.900.000	100,00	93,41	2	181.287.000	40,00	16,11	
		Perencanaan dan Evaluasi Dana Pusat dan Propinsi	Tertindakannya Perencanaan dan Evaluasi Dana Pusat dan Propinsi	20	dok	1.125.000.000	4	126.523.498	4	65.219.000,00	4	60.371.500	100,00	92,57	8	186.894.998	40,00	16,61	
		Pengendalian dan evaluasi pelaksanaan perencanaan pembangunan daerah	Tertindakannya Pengendalian dan evaluasi pelaksanaan perencanaan pembangunan	3	jenis		3	135.054.500		-	0	-	target tidak diisi	target tidak diisi	3	135.054.500	100,00	target tidak diisi	
		Penyelenggaraan Rapat Koordinasi Kepala Bappeda Se-Propinsi Kepulauan Bangka Belitung	Terselenggaranya Rapat Koordinasi Kepala Bappeda SePropinsi Kepulauan Bangka	1	kegiatan	155.000.000	1	82.972.000		-	0	-	target tidak diisi	target tidak diisi	1	82.972.000	100,00	53,53	
		Penyusunan Perjanjian Kinerja Kabupaten Bangka Barat	penyusunan penetapan kinerja dan perubahannya tingkat kabupaten bangka barat	10	dok	930.000.000	1	49.635.600	1	41.452.000,00	1	40.935.000	100,00	98,75	2	90.570.600	20,00	9,74	

No	Kode	Usuran/Bidang Usuran Pemerintahan Daerah Dan Program/Kegiatan	Indikator Kinerja Program (outcome)/ Kegiatan (output)	Capaian Kinerja RPJMD pada Tahun 2021 (Akhir Periode RPJMD)		Realisasi Capaian Kinerja RPJMD s.d. RKPD Tahun Lalu (2017)		Target Kinerja dan Anggaran RKPD Tahun berjalan yang dievaluasi (2018)		Realisasi Capaian Kinerja dan Anggaran RKPD yang Dievaluasi (2018)		Tingkat Capaian Kinerja dan Realisasi Anggaran RKPD Tahun 2018 (%)		Realisasi Kinerja dan Anggaran RPJMD s/d Tahun 2018		Tingkat Capaian Kinerja & Realisasi Anggaran RPJMD s/d Tahun 2021 (%)		PD Penanggung jawab	
				K	Rp	K	Rp	K	Rp	K	Rp	K	Rp	K	Rp	K	Rp		
1	2	3	4	5		6		7		8		9 = 8 / 7 * 100%		10 = 6 + 8		11 = 10 / 5 * 100%		12	
				K	Rp	K	Rp	K	Rp	K	Rp	K	Rp	K	Rp	K	Rp		
		Penyusunan Rancangan Teknokratik RPJMD	Tersusunnya dokumen Rancangan Teknokratik RPJMD	1	dok	80.000.000				0	-	target tidak diisi	target tidak diisi	0	-	0,00	0,00		
		Penyusunan RPJMD	Raperda RPJMD	1	dok	475.000.000				0	-	target tidak diisi	target tidak diisi	0	-	0,00	0,00		
		Penyusunan Laporan Kinerja Pemerintah Kabupaten Bangka Barat	Tersusunnya Laporan Kinerja Pemerintah Kabupaten Bangka Barat	1	dok		72.744.348		-	0	-	target tidak diisi	target tidak diisi	1	72.744.348	100,00	target tidak diisi		
		Penyusunan KUA/PPAS APBD	Tersusunnya KUA/PPAS APBD	2	dok	150.000.000	214.062.500		-	0	-	target tidak diisi	target tidak diisi	1	214.062.500	50,00	142,71		
		Penyusunan KUA/PPAS APBD Perubahan	Tersusunnya KUA/PPAS APBD Perubahan	2	dok	120.000.000	151.526.000		-	0	-	target tidak diisi	target tidak diisi	1	151.526.000	50,00	126,27		
		Penyusunan Perubahan RPJMD	Tersusunnya dokumen Perubahan RPJMD Tahun	1	dok	425.000.000	-		-	0	-	target tidak diisi	target tidak diisi	0	-	0,00	0,00		
		Penyelenggaraan Musrenbang RPJMD	terselenggaranya pelaksanaan Musrenbang RPJMD	2	keg	250.000.000	-		-	0	-	target tidak diisi	target tidak diisi	0	-	0,00	0,00		
		Pengelolaan SIM perencanaan pembangunan daerah	Pengelolaan SIM perencanaan pembangunan daerah	10	SIM	825.000.000	-	2	98.136.000,00	2	74.767.000	100,00	76,19	2	74.767.000	20,00	9,06		
		Pengelolaan sistem informasi pembangunan daerah (SIPD)	updating Data SIPD kabupaten Bangka barat	20	triwulan	615.000.000	-	4	54.640.000,00	4	54.640.000	100,00	100,00	4	54.640.000	20,00	8,88		
Rata-rata capaian kinerja (%)												100,00	92,73			38,67	27,60		
Predikat kinerja												ST	ST			SR	SR		
		Program perencanaan pembangunan ekonomi	Persentase Keberhasilan Indikator Sasaran Daerah Bidang Ekonomi	500	%	3.250.000.000		506.693.015	100%	222.837.500	171.817.000			678.510.015				BP4D	
		Perencanaan pembangunan bidang ekonomi	Koordinasi perencanaan Pembangunan bidang ekonomi	450	%	730.000.000	90	112.646.015	90	86.000.000,00	90	75.137.000	100,00	87,37	180	187.783.015	40,00	25,72	
		Penyusunan Indikator Ekonomi Daerah Kabupaten Bangka Barat	Penyusunan Indikator Ekonomi Daerah Kabupaten Bangka Barat (NTP, Index gini, Index willamson, dll)	250	buku	1.200.000.000	50	394.047.000		-	0	target tidak diisi	target tidak diisi	50	394.047.000	20,00	32,84		
		Perencanaan pembangunan dan pengendalian sumber daya alam	Terselenggaranya Koordinasi pengendalian ekonomi sumber daya alam	400	%	580.000.000			100	136.837.500	100	96.680.000	100,00	70,65	100	96.680.000	25,00	16,67	
		Perencanaan Pembangunan Usuran Pertanian dan Pangan	Koordinasi Perencanaan Pembangunan Usuran Pertanian dan Pangan	24	bulan	40.000.000				0	-	target tidak diisi	target tidak diisi	0	-	0,00	0,00		
		Perencanaan Pembangunan Usuran Kelautan dan Perikanan	Koordinasi Perencanaan Pembangunan Usuran Kelautan dan Perikanan	24	bulan	40.000.000				0	-	target tidak diisi	target tidak diisi	0	-	0,00	0,00		
		Perencanaan Pembangunan Usuran, Penanaman Modal, Ketenagakerjaan dan Transmigrasi	Koordinasi Perencanaan Pembangunan Usuran, Penanaman Modal, Ketenagakerjaan dan Transmigrasi	24	bulan	40.000.000				0	-	target tidak diisi	target tidak diisi	0	-	0,00	0,00		
		Perencanaan Pembangunan Usuran Lingkungan Hidup dan Kehutanan	Koordinasi Perencanaan Pembangunan Usuran Lingkungan Hidup dan Kehutanan	24	bulan	40.000.000				0	-	target tidak diisi	target tidak diisi	0	-	0,00	0,00		

No	Kode	Urusan/Bidang Urusan Pemerintahan Daerah Dan Program/Kegiatan	Indikator Kinerja Program (outcome)/ Kegiatan (output)	Capaian Kinerja RPJMD pada Tahun 2021 (Akhir Periode RPJMD)		Realisasi Capaian Kinerja RPJMD s.d. RKPD Tahun Lalu (2017)		Target Kinerja dan Anggaran RKPD Tahun berjalan yang dievaluasi (2018)		Realisasi Capaian Kinerja dan Anggaran RKPD yang Dievaluasi (2018)		Tingkat Capaian Kinerja dan Realisasi Anggaran RKPD Tahun 2018 (%)		Realisasi Kinerja dan Anggaran RPJMD s/d Tahun 2018		Tingkat Capaian Kinerja & Realisasi Anggaran RPJMD s/d Tahun 2021 (%)		PD Penanggung jawab	
				K	Rp	K	Rp	K	Rp	K	Rp	K	Rp	K	Rp	K	Rp		K
1	2	3	4	5		6		7		8		9 = 8 / 7 * 100%		10 = 6 + 8		11 = 10 / 5 * 100%		12	
				K	Rp	K	Rp	K	Rp	K	Rp	K	Rp	K	Rp	K	Rp		
		Perencanaan Pembangunan Urusan Koperasi, Usaha Kecil dan Menengah, Perindustrian dan Perdagangan	Koordinasi Perencanaan Pembangunan Urusan Koperasi, Usaha Kecil dan Menengah, Perindustrian dan Perdagangan	24	bulan	40.000.000				0	-	target tidak diisi	target tidak diisi	0	-	0,00	0,00		
		Penyusunan Sistem Neraca Sosial Ekonomi Kabupaten Bangka Barat	Terlaksananya Penyusunan Sistem Neraca Sosial Ekonomi Kabupaten Bangka Barat	1	dok	270.000.000				0	-	target tidak diisi	target tidak diisi	0	-	0,00	0,00		
		Penyusunan Neraca Input Output Kabupaten Bangka Barat	Terlaksananya Penyusunan Neraca Input Output Kabupaten Bangka Barat	1	dok	145.000.000				0	-	target tidak diisi	target tidak diisi	0	-	0,00	0,00		
		Perencanaan Pembangunan Perekonomian Kabupaten Bangka Barat pasca-tambang	Terlaksananya penyusunan Dokumen Perencanaan Pembangunan Bidang Ekonomi Kabupaten Bangka Barat Pasca Tambang sampai dengan tahun 2027	1	dok	75.000.000				0	-	target tidak diisi	target tidak diisi	0	-	0,00	0,00		
		Kajian Transformasi perekonomian Kabupaten Bangka Barat pasca-tambang	Terlaksananya penyusunan dokumen Kajian Perencanaan Perekonomian Kabupaten Bangka Barat Pasca Tambang	1	dok	50.000.000				0	-	target tidak diisi	target tidak diisi	0	-	0,00	0,00		
Rata-rata capaian kinerja (%)												100,00	79,01			7,08	6,27		
Predikat Kinerja												ST	T			SR	SR		
		Program pengendalian dan evaluasi perencanaan daerah	Persentase pengendalian dan evaluasi yang dilakukan terhadap dokumen perencanaan	500	%	2.150.000.000		-	100%	195.677.500		192.150.500,00			192.150.500,00			BP4D	
		pengendalian terhadap perumusan kebijakan perencanaan pembangunan daerah	Tersusunnya dokumen pengendalian terhadap perumusan kebijakan perencanaan pembangunan daerah	5	dok	280.000.000	0	-	1	18.910.000	1	18.310.000	100,00	96,83	1	18.310.000	20,00	6,54	
		pengendalian dan evaluasi pelaksanaan rencana pembangunan daerah	Tersusunnya dokumen pengendalian dan evaluasi pelaksanaan rencana pembangunan daerah	10	dok	380.000.000	0	-	2	31.605.000	2	31.587.500	100,00	99,94	2	31.587.500	20,00	8,31	
		evaluasi terhadap hasil rencana pembangunan daerah	Tersusunnya dokumen evaluasi terhadap hasil rencana pembangunan daerah	5	dok	540.000.000	0	-	1	59.415.000	1	57.935.000	100,00	97,51	1	57.935.000	20,00	10,73	
		Pengadaan SIM Pengendalian dan Evaluasi Pembangunan Daerah	Tersedianya SIM Pengendalian dan Evaluasi pembangunan Daerah	1	SIM	50.000.000				0	-	target tidak diisi	target tidak diisi	0	-	0,00	0,00		
		Pengelolaan SIM Pengendalian dan Evaluasi Pembangunan Daerah	Pengelolaan SIM penyusunan dan pengendalian rencana pembangunan daerah	2	SIM	40.000.000				0	-	target tidak diisi	target tidak diisi	0	-	0,00	0,00		
		Penyusunan Laporan Kinerja Pemerintah	Tersusunnya dokumen Laporan Kinerja Pemerintah	500	%	440.000.000	0	-	100	49.197.500	100	49.128.000	100,00	99,86	100	49.128.000	20,00	11,17	

No	Kode	Urusan/Bidang Urusan Pemerintah Daerah Dan Program/Kegiatan	Indikator Kinerja Program (outcome)/ Kegiatan (output)	Capaian Kinerja RPJMD pada Tahun 2021 (Akhir Periode RPJMD)			Realisasi Capaian Kinerja RPJMD s.d. RKPD Tahun Lalu (2017)		Target Kinerja dan Anggaran RKPD Tahun berjalan yang dievaluasi (2018)		Realisasi Capaian Kinerja dan Anggaran RKPD yang Dievaluasi (2018)		Tingkat Capaian Kinerja dan Realisasi Anggaran RKPD Tahun 2018 (%)		Realisasi Kinerja dan Anggaran RPJMD s/d Tahun 2018		Tingkat Capaian Kinerja & Realisasi Anggaran RPJMD s/d Tahun 2021 (%)		PD Penanggung jawab
				K	Rp		K	Rp	K	Rp	K	Rp	K	Rp	K	Rp	K	Rp	
1	2	3	4	5			6		7		8		9 = 8 / 7 * 100%		10 = 6 + 8		11 = 10 / 5 * 100%		12
				K	Rp		K	Rp	K	Rp	K	Rp	K	Rp	K	Rp	K	Rp	
		Pengendalian dan evaluasi rencana aksi kinerja daerah	Laporan progres rencana aksi kinerja pembangunan	5	dok	420.000.000	0	-	1	36.550.000	1	35.190.000	100,00	96,28	1	35.190.000	20,00	8,38	
Rata-rata capaian kinerja (%)													100,00	98,08			20,00	9,02	
Predikat kinerja													ST	ST			SR	SR	
		Program perencanaan sosial dan budaya	Persentase Keberhasilan Indikator Sasaran Daerah Bidang Sosial & Budaya	500	%	6.050.680.000		967.524.606	100%	509.066.500		477.561.500				1.445.086.106			BP4D
		Penyelenggaraan Penanggulangan Kemiskinan Daerah	Dokumen hasil koordinasi Penanggulangan kemiskinan Daerah	500	%	1.707.580.000	100	379.626.422	100	174.280.000,00	100	160.374.000	100,00	92,02	200	540.000.422	40,00	31,62	
		Perencanaan pembangunan bidang sosial dan budaya	Terselenggaranya Koordinasi, monitoring dan evaluasi urusan sosial dan budaya	500	%	450.000.000	100	120.969.733	100	71.210.000,00	100	66.739.000	100,00	93,72	200	187.708.733	40,00	41,71	
		Pembinaan Kabupaten Bangka Barat Sehat	terlaksananya koordinasi dan terfasilitasinya pelaksanaan Kab. Bangka barat sehat	450	%	1.650.000.000	90	256.829.451	90	92.925.000,00	90	89.075.000	100,00	95,86	180	345.904.451	40,00	20,96	
		Penyusunan Indikator Sosial dan Budaya Kabupaten Bangka Barat	Penyusunan Indikator Sosial dan Budaya Kabupaten Bangka Barat	500	%	513.100.000	100	55.705.000			0	-	target tidak diisi	target tidak diisi	100	55.705.000	20,00	10,86	
		Perencanaan dan pelaksanaan Program SATAM EMAS	Program SATAM EMAS di Kabupaten Bangka Barat Tahun 2017	100	%	160.000.000	100	154.394.000			0	-	target tidak diisi	target tidak diisi	100	154.394.000	100,00	96,50	
Pemb	aksa	48	bulan	##															
		Pembinaan dan Penyelenggaraan Pengarusutamaan Gender	terlaksananya koordinasi dan terfasilitasinya pelaksanaan Penyelenggaraan dan	48	bulan	400.000.000			12	82.434.000	12	78.390.500	100,00	95,09	12	78.390.500	25,00	19,60	
Pemb	Do	48	bulan	##															
		Pembinaan Penyelenggaraan dan Penurunan Stunting	Tersusunnya Dokumen SPKD	48	bulan	400.000.000			12	88.217.500	12	82.983.000	100,00	94,07	12	82.983.000	25,00	20,75	
Peny	aste	1	dok	##															
		Penyusunan strategi penanggulangan kemiskinan daerah	Tersusunnya Masterplan pendidikan	1	dok	50.000.000					0	-	target tidak diisi	target tidak diisi	0	-	0,00	0,00	
n Ma		2	dok	##															
		Penyusunan Masterplan Pendidikan	Tersusunnya Pemetaan Gerakan Masyarakat Hidup Sehat (Germas)	2	dok	110.000.000					0	-	target tidak diisi	target tidak diisi	0	-	0,00	0,00	
Peny		2	dok	##															
		Pemetaan Kegiatan Gerakan Masyarakat Hidup Sehat (Germas)	Terlaksananya koordinasi terkait usulan DAK, TP, Dekon Bidang Sosbudpem	2	dok	100.000.000					0	-	target tidak diisi	target tidak diisi	0	-	0,00	0,00	
Peme		2	dok	##															
		Peningkatan Koordinasi Perencanaan Pembangunan DAK Tugas Pembantuan dan Dekonsentrasi Bidang Sosial, Budaya dan Pemerintahan	Terlaksananya koordinasi, fasilitasi dan sinergitas perencanaan menuju Kota Layak Anak	2	dok	100.000.000					0	-	target tidak diisi	target tidak diisi	0	-	0,00	0,00	
Penin		2	dok	##															
		Penyelenggaraan Fasilitasi Kota Layak Anak (KLA)	terselenggaranya koordinasi monitoring dan evaluasi urusan sosial budaya pemerintahan I	2	tahun	110.000.000					0	-	target tidak diisi	target tidak diisi	0	-	0,00	0,00	
n ev		2	tahun	##															
Peny		##	##	##															
		Perencanaan bidang sosial budaya pemerintahan I	terselenggaranya koordinasi monitoring dan evaluasi urusan sosial budaya pemerintahan II	300	%	150.000.000					0	-	target tidak diisi	target tidak diisi	0	-	0,00	0,00	
n ev		##	##	##															
Peren		##	##	##															
		Perencanaan bidang sosial budaya pemerintahan II	Tersusunnya Indikator Sosial dan Budaya Kabupaten Bangka Barat	300	%	150.000.000					0	-	target tidak diisi	target tidak diisi	0	-	0,00	0,00	
Peren		##	##	##															
Rata-rata capaian kinerja (%)													100,00	94,15			20,71	17,29	

No	Kode	Urusan/Bidang Urusan Pemerintahan Daerah Dan Program/Kegiatan	Indikator Kinerja Program (outcome)/ Kegiatan (output)	Capaian Kinerja RPJMD pada Tahun 2021 (Akhir Periode RPJMD)		Realisasi Capaian Kinerja RPJMD s.d. RKPD Tahun Lalu (2017)		Target Kinerja dan Anggaran RKPD Tahun berjalan yang dievaluasi (2018)		Realisasi Capaian Kinerja dan Anggaran RKPD yang Dievaluasi (2018)		Tingkat Capaian Kinerja dan Realisasi Anggaran RKPD Tahun 2018 (%)		Realisasi Kinerja dan Anggaran RPJMD s/d Tahun 2018		Tingkat Capaian Kinerja & Realisasi Anggaran RPJMD s/d Tahun 2021 (%)		PD Penanggung jawab			
				K	Rp	K	Rp	K	Rp	K	Rp	K	Rp	K	Rp	K	Rp				
1	2	3	4	5		6		7		8		9 = 8 / 7 * 100%		10 = 6 + 8		11 = 10/5 * 100%		12			
										Predikat kinerja		K	Rp			K	Rp				
										Predikat kinerja		ST	ST			K	Rp	SR	SR		
										Jumlah Anggaran dan Realisasi dari seluruh program		5.280.513.500		4.963.542.805				10.440.038.929			
										TOTAL RATA-RATA CAPAIAN KINERJA DAN ANGGARAN DARI SELURUH PROGRAM		96,97		90,87				32,83		26,83	
										PREDIKAT KINERJA DARI SELURUH PROGRAM		ST	ST			K	Rp	SR	SR		
PENELITIAN DAN PENGEMBANGAN																					
		Program Penelitian dan Pengembangan Daerah	Cakupan penelitian dan pengembangan yang sesuai dengan potensi daerah	500	%	4.585.000.000,00	436.295.100	100%	519.004.000	427.249.850					863.544.950			BP4D			
		Kajian Sektor Unggulan Sumber Daya Alam	tersedianya data-data pengembangan lokasi dan budidaya sektor unggulan Sumber daya alam di Kabupaten Bangka Barat	500	%	1.150.000.000,00	171.061.100	100	197.514.000,00	167.069.850	100,00	84,59	200	338.130.950	40,00	29,40					
		Jaringan Kerjasama Penelitian Dan Kebijakan (JARLIT) Pendidikan	Jumlah penelitian dan pengembangan bidang pendidikan yang dilakukan	5	dok	475.000.000,00	71.946.000	1	47.600.000,00	40.810.000	100,00	85,74	2	112.756.000	40,00	23,74					
		Jaringan Penelitian dan Pengembangan Sosial Ekonomi Pembangunan	Kerjasama penelitian dan pengembangan sosial ekonomi pembangunan	5	dok	1.190.000.000,00	193.288.000			-	target tidak diisi	target tidak diisi	1	193.288.000	20,00	16,24					
		Kajian pengembangan inovasi dan teknologi	tersedianya data-data dan informasi terkait pengembangan dan teknologi di Kabupaten Bangka Barat	5	dok	580.000.000,00		1	191.190.000,00	137.690.000	100,00	72,02	2	137.690.000	40,00	23,74					
		Penguatan Jaringan Kelitbang Daerah	Tersusunnya potensi penelitian dan pengembangan daerah serta terjalinnya koordinasi dengan stakeholder terkait	4	dok	480.000.000,00	0	-	1	35.100.000,00	35.100.000	100,00	100,00	1	35.100.000	25,00	7,31				
		Jaringan penelitian (Jarlit) bidang kesehatan	Jumlah penelitian dan pengembangan bidang kesehatan yang dilakukan	4	dok	710.000.000,00	0	-	1	47.600.000,00	46.580.000	100,00	97,86	1	46.580.000	25,00	6,56				
										Rata-rata capaian kinerja (%)		100,00	88,04			K	Rp	31,67	17,83		
										Predikat kinerja		ST	T			K	Rp	SR	SR		
										Jumlah Anggaran dan Realisasi dari seluruh program		519.004.000		427.249.850				863.544.950			
										TOTAL RATA-RATA CAPAIAN KINERJA DAN ANGGARAN DARI SELURUH PROGRAM		100,00		88,04				31,67		17,83	
										PREDIKAT KINERJA DARI SELURUH PROGRAM		ST	T			K	Rp	SR	SR		
KEPEGAWAIAN																					
		Pelayanan Administrasi Perkantoran	Persentase pemenuhan layanan administrasi perkantoran	500	%	6.083.000.000	1.118.899.655	100%	2.103.330.000	1.789.612.341					2.908.511.996			BKPSDM			
		Penyediaan jasa surat menyurat	Pembayaran honorarium PHL	600	OB	915.000.000	181.799.050	120	208.500.000,00	200.610.000	100,00	96,22	240	382.409.050	40,00	41,79					
		Penyediaan jasa komunikasi, sumber daya air dan listrik	Pembayaran Honorarium PHL	60	OB	702.400.000	109.322.160	12	152.150.000,00	127.352.440	100,00	83,70	24	236.674.600	40,00	33,70					
			Pembayaran biaya telepon, listrik dan internet	60	Bulan																
		Penyediaan jasa peralatan dan perlengkapan kantor	Tersedianya peralatan dan perlengkapan kantor	60	Bulan	162.220.000	17.673.000	12	33.600.000,00	20.577.000	100,00	61,24	24	38.250.000	40,00	23,58					
		Penyediaan jasa keamanan kantor	Pembayaran honorarium PHL	60	OB	235.000.000	54.000.000	12	58.050.000,00	58.050.000	100,00	172,77	24	112.050.000	40,00	47,68					

No	Kode	Urusan/Bidang Urusan Pemerintah Daerah Dan Program/Kegiatan	Indikator Kinerja Program (outcome)/ Kegiatan (output)	Capaian Kinerja RPJMD pada Tahun 2021 (Akhir Periode RPJMD)			Realisasi Capaian Kinerja RPJMD s.d. RKPD Tahun Lalu (2017)		Target Kinerja dan Anggaran RKPD Tahun berjalan yang dievaluasi (2018)		Realisasi Capaian Kinerja dan Anggaran RKPD yang Dievaluasi (2018)		Tingkat Capaian Kinerja dan Realisasi Anggaran RKPD Tahun 2018 (%)		Realisasi Kinerja dan Anggaran RPJMD s/d Tahun 2018		Tingkat Capaian Kinerja & Realisasi Anggaran RPJMD s/d Tahun 2021 (%)		PD Penanggung jawab
				K	Rp		K	Rp	K	Rp	K	Rp	K	Rp	K	Rp	K	Rp	
1	2	3	4	5			6		7		8		9 = 8 / 7 * 100%		10 = 6 + 8		11 = 10 / 5 * 100%		12
				K	Rp		K	Rp	K	Rp	K	Rp	K	Rp	K	Rp	K	Rp	
		Penyediaan jasa pemeliharaan dan perizinan kendaraan dinas/operasional	Pembayaran Honorarium PHL	120	OB	642.000.000	24	47.003.500	24	53.300.000,00	24	49.281.300	100,00	92,46	48	96.284.800	40,00	15,00	
			Pembayaran pajak kendaraan dinas dan perpanjangan STNK	75	Unit														
		Penyediaan jasa kebersihan kantor	Pembayaran honorarium PHL	600	OB	1.058.000.000	12	213.273.000	12	221.000.000,00	12	211.722.000	100,00	95,80	24	424.995.000	4,00	40,17	
			Tersedianya Peralatan dan Bahan Kebersihan Kantor	60	Bulan														
			Tersedianya Tenaga Kontrak Kebersihan	60	Bulan														
		Penyediaan alat tulis kantor	Tersedianya alat tulis kantor	60	Bulan	220.000.000	12	50.000.000	12	105.000.000,00	12	103.061.000	100,00	98,15	24	153.061.000	40,00	69,57	
		Penyediaan barang cetakan dan penggandaan	Tersedianya barang cetakan dan penggandaan	60	Bulan	210.000.000	12	38.166.750	12	41.000.000,00	12	24.690.250	100,00	60,22	24	62.857.000	40,00	29,93	
		Penyediaan jasa perbaikan peralatan kerja	Terpeliharanya Peralatan Kerja	615	Unit	150.000.000													
		Penyediaan komponen instalasi listrik/penerangan bangunan kantor	Tersedianya komponen - komponen listrik	60	Bulan	154.000.000	12	22.077.000	12	26.000.000,00	12	10.240.000	100,00	39,38	24	32.317.000	40,00	20,99	
		Penyediaan peralatan rumah tangga	Tersedianya alat-alat rumah tangga	60	Bulan	220.000.000	12	43.645.000	12	4.750.000,00	6	850.000	50,00	17,89	18	44.495.000	30,00	20,23	
		Penyediaan bahan bacaan dan peraturan perundang-undangan	Tersedianya bahan bacaan surat kabar dan majalah	60	Bulan	47.000.000	12	7.935.000	12	4.980.000,00	12	4.560.000	100,00	91,57	24	12.495.000	40,00	26,59	
		Penyediaan makanan dan minuman	Tersedianya makanan dan minuman	60	Bulan	170.000.000	12	36.223.500	12	270.000.000,00	9	63.319.000	75,00	23,45	21	99.542.500	35,00	58,55	
		Rapat-rapat koordinasi dan konsultasi ke luar daerah	Terlaksananya Rapat-rapat Koordinasi dan Konsultasi ke Luar Daerah	60	Bulan	1.197.380.000	12	297.781.695	12	925.000.000,00	12	915.299.351	100,00	98,95	24	1.213.081.046	40,00	101,31	
Rata-rata capaian kinerja (%)													94,23	79,37			33,50	37,79	
Predikat kinerja													ST	T			SR	SR	
		Program Peningkatan Sarana dan Prasarana Aparatur	Persentase sarana dan prasarana aparatur dalam kondisi baik	500	%	2.281.800.000		572.825.068	100%	244.060.000		197.256.358			770.081.426				BKPSDM
		Pengadaan perlengkapan gedung kantor	Tersedianya perlengkapan gedung kantor	23	Jenis	245.000.000	10	55.870.773	10	48.800.000,00	10	45.696.690	100,00	93,64	20	101.567.463	86,96	41,46	
		Pengadaan peralatan gedung kantor	Tersedianya peralatan gedung kantor	15	Jenis	811.300.000	15	166.237.345			0	-	target tidak diisi	target tidak diisi	15	166.237.345	100,00	20,49	
		Pengadaan mebeleur	Tersedianya mebeleur	40	Jenis	208.800.000	8	45.790.000			0	-	target tidak diisi	target tidak diisi	8	45.790.000	20,00	21,93	
		Pengadaan pameran pembangunan	Tersedianya Stand Pameran Pembangunan	5	Stand	88.000.000	1	20.000.000	1	15.000.000,00	1	15.000.000	100,00	100,00	2	35.000.000	40,00	39,77	
		Pemeliharaan rutin/ berkala gedung kantor	Terpeliharanya gedung kantor	40	Gedung	463.000.000	1	149.710.000	1	40.000.000,00	1	39.980.000	100,00	99,95	2	189.690.000	5,00	40,97	
		Pemeliharaan rutin/ berkala kendaraan dinas /operasional	Terpeliharanya kendaraan dinas operasional	60	Bulan	229.000.000	12	87.420.950	12	112.260.000,00	7	86.754.668	58,33	77,28	19	174.175.618	31,67	76,06	
		Pemeliharaan rutin/ berkala Mesin/Kartu Absensi Sidik Jari	Terpeliharanya Mesin Absensi Sidik Jari	1120	Unit	236.700.000	170	47.796.000	170	28.000.000,00	86	9.825.000	50,59	35,09	256	57.621.000	22,86	24,34	
Rata-rata capaian kinerja (%)													81,78	81,19			43,78	37,86	
Predikat kinerja													T	T			SR	SR	
		Program Peningkatan Disiplin Aparatur	Optimalnya disiplin aparatur	500	%	185.300.000		49.600.000	100%	12.500.000		12.500.000		-	62.100.000				BKPSDM

No	Kode	Urusan/Bidang Urusan Pemerintah Daerah Dan Program/Kegiatan	Indikator Kinerja Program (outcome)/ Kegiatan (output)	Capaian Kinerja RPJMD pada Tahun 2021 (Akhir Periode RPJMD)		Realisasi Capaian Kinerja RPJMD s.d. RKPD Tahun Lalu (2017)		Target Kinerja dan Anggaran RKPD Tahun berjalan yang dievaluasi (2018)		Realisasi Capaian Kinerja dan Anggaran RKPD yang Dievaluasi (2018)		Tingkat Capaian Kinerja dan Realisasi Anggaran RKPD Tahun 2018 (%)		Realisasi Kinerja dan Anggaran RPJMD s/d Tahun 2018		Tingkat Capaian Kinerja & Realisasi Anggaran RPJMD s/d Tahun 2021 (%)		PD Penanggung jawab	
				K	Rp	K	Rp	K	Rp	K	Rp	K	Rp	K	Rp	K	Rp		
1	2	3	4	5		6		7		8		9 = 8 / 7 * 100%		10 = 6 + 8		11 = 10 / 5 * 100%		12	
				K	Rp	K	Rp	K	Rp	K	Rp	K	Rp	K	Rp	K	Rp		
		Pengadaan Pakaian Dinas beserta kelengkapannya	Jumlah Pakaian Dinas PDH Aparatur Berserta Perlengkapannya	200	Stel	104.000.000	40	26.000.000	-	0	-	target tidak diisi	target tidak diisi	40	26.000.000	20,00	25,00		
		Pengadaan Pakaian Khusus hari-hari tertentu	Jumlah Pengadaan Pakaian Khusus Hari-hari Tertentu	125	Stel	81.300.000	62	23.600.000	25	12.500.000,00	25	12.500.000	100,00	100,00	87	36.100.000	69,60	44,40	
Rata-rata capaian kinerja (%)												100,00	100,00			44,80	34,70		
Predikat kinerja												ST	ST			SR	SR		
		Program Peningkatan Pengembangan Sistem Pelaporan Capaian Kinerja Keuangan	Status capaian kinerja keuangan	500	%	119.300.000		33.410.500	100%	14.000.000		13.850.000		-	47.260.500			BKPSDM	
		Penyusunan laporan capaian kinerja dan ikhtisar realisasi kinerja SKPD	Jumlah Dokumen Tersusun	5	dok	10.000.000	1	2.000.000	1	2.000.000	1	1.850.000	100,00	92,50	2	3.850.000	40,00	38,50	
		Penyusunan pelaporan keuangan semesteran	Jumlah Dokumen Tersusun	10	dok	10.000.000	2	2.000.000	2	2.000.000	2	2.000.000	100,00	100,00	4	4.000.000	40,00	40,00	
		Penyusunan pelaporan prognosis realisasi anggaran	Jumlah Dokumen Tersusun	10	dok	10.000.000	1	1.950.000	1	2.000.000	1	2.000.000	100,00	100,00	2	3.950.000	20,00	39,50	
		penyusunan pelaporan keuangan akhir tahun	Jumlah Dokumen Tersusun	5	dok	59.300.000	1	21.610.500	1	2.000.000	1	2.000.000	100,00	100,00	2	23.610.500	40,00	39,82	
		penyusunan pelaporan LAKIP, LKPI, TAPKIN dan LPPD	Jumlah Dokumen Tersusun	20	dok	10.000.000	4	1.850.000	4	2.000.000	4	2.000.000	100,00	100,00	8	3.850.000	40,00	38,50	
		Penyusunan Renja dan RKA SKPD	Jumlah Dokumen Tersusun	15	dok	10.000.000	4	2.000.000	3	2.000.000	3	2.000.000	100,00	100,00	7	4.000.000	46,67	40,00	
		Penyusunan DALEV Dokumen Perencanaan SKPD	Jumlah Dokumen Tersusun	20	dok	10.000.000	3	2.000.000	3	2.000.000	3	2.000.000	100,00	100,00	6	4.000.000	30,00	40,00	
Rata-rata capaian kinerja (%)												100,00	98,93			36,67	39,47		
Predikat kinerja												ST	ST			SR	SR		
		Program Pemanfaatan Data Base ASN dan Layanan Kesejahteraan	Cakupan Pemberian Remunerasi/Kompensasi/TPP sesuai tanggung jawab dengan beban kerja	300	%	2.300.000.000		845.357.203	100%	659.046.500		497.399.225			778	1.124.219.928			BKPSDM
			Persentase kelengkapan jaminan kesejahteraan ASN	500	%														
		Pemberian Penghargaan bagi PNS yang Berprestasi	Pemberian satya lancana	700	Org	287.316.000	141	80.968.900	140	20.675.000,00	134	18.550.000	95,71	89,72	275	99.518.900	39,29	34,64	
		Pengurusan Kelengkapan Jaminan Kesejahteraan	Fasilitasi Pengurusan Karis, Karsu, KPE dll	1250	Org	210.000.000	250	48.300.000	250	6.000.000,00	248	6.000.000	99,20	100,00	498	54.300.000	39,84	25,86	
		Analisis Kebutuhan Hidup Layak ASN Bangka Barat	Jumlah laporan analisis kebutuhan hidup layak ASN Bangka Barat	2	Dokumen	220.000.000	1	178.749.300			0	-	target tidak diisi	target tidak diisi	1	178.749.300	50,00	81,25	
		Pembangunan/ Pengembangan SAPK	Fasilitasi SAPK BKN	5	SAPK	400.000.000	1	123.803.294	1	67.000.000,00	1	44.804.750	100,00	66,87	2	168.608.044	40,00	42,15	
		Pengelolaan Database ASN	Jumlah Pengembangan Database Kepegawaian elektronik	4	Progres	488.000.000	0,55	413.535.709	1	225.316.500,00	1,00	209.507.975	100,00	92,98	1,55	623.043.684	38,75	127,67	
		Administrasi Pegawai purna tugas	jumlah Pegawai yang terfasilitasi	315	Org	281.784.000			50	9.000.000,00	63	8.950.000	126,00	99,44	63	8.950.000	20,00	3,18	
		Pembinaan Kinerja ASN	Jumlah pengembangan dan pembinaan	120	OPD	80.000.000	0	-	1	223.155.000,00	1	186.216.500	100,00	83,45	1	186.216.500	0,83	232,77	

No	Kode	Urusan/Bidang Urusan Pemerintahan Daerah Dan Program/Kegiatan	Indikator Kinerja Program (outcome)/ Kegiatan (output)	Capaian Kinerja RPJMD pada Tahun 2021 (Akhir Periode RPJMD)		Realisasi Capaian Kinerja RPJMD s.d. RKPD Tahun Lalu (2017)		Target Kinerja dan Anggaran RKPD Tahun berjalan yang dievaluasi (2018)		Realisasi Capaian Kinerja dan Anggaran RKPD yang Dievaluasi (2018)		Tingkat Capaian Kinerja dan Realisasi Anggaran RKPD Tahun 2018 (%)		Realisasi Kinerja dan Anggaran RPJMD s/d Tahun 2018		Tingkat Capaian Kinerja & Realisasi Anggaran RPJMD s/d Tahun 2021 (%)		PD Penanggung jawab	
				K	Rp	K	Rp	K	Rp	K	Rp	K	Rp	K	Rp	K	Rp		
1	2	3	4	5		6		7		8		9 = 8 / 7 * 100%		10 = 6 + 8		11 = 10 / 5 * 100%		12	
		Pelaksanaan Kegiatan KORPRI	Terkelolanya kegiatan KORPRI	48	bulan	332.900.000	0	-	12	107.900.000,00	6	23.370.000	50,00	21,66	6	23.370.000	12,50	7,02	
Rata-rata capaian kinerja (%)												95,84	79,16			30,15	69,32		
Predikat kinerja												ST	T			SR	S		
		Program Peningkatan Kompetensi ASN	Persentase Menurunnya kasus pelanggaran peraturan kepegawaian	150	%	24.900.000.000		2.523.957.910	100%	2.953.716.000		2.180.866.731				4.704.824.641			BKPSDM
			Persentase pegawai yang mengikuti diklat/pelatihan sesuai kebutuhan	1.1000	%														
			Persentase Tingkat pendidikan aparatur pemerintah daerah yang berpendidikan minimal S1	258	%														
		Pendidikan dan Pelatihan Prajabatan bagi Calon PNS Daerah	Jumlah CPNS yang mengikuti Pendidikan dan pelatihan prajabatan	160	Org	2.300.000.000	0	-	30	82.008.000,00	30	81.904.800	100,00	99,87	30	81.904.800	18,75	3,56	
		Pendidikan dan Pelatihan Struktural bagi PNS Daerah (PIM IV)	Jumlah Aparatur yang mengikuti diklat PIM IV	120	Orang	3.600.000.000	0	-	350	756.400.500,00	318	617.054.031	90,86	81,58	318	617.054.031	265,00	17,14	
		Diklat teknis dan fungsional bagi PNSD	Jumlah aparatur yang mengikuti diklat teknis dan fungsional	1840	Org	3.450.000.000	460	740.983.282				-	target tidak diisi	target tidak diisi	460	740.983.282	25,00	21,48	
		Pemetaan Kebutuhan Diklat ASN	Jumlah dokumen pemetaan Kebutuhan diklat ASN	4	Dokumen	380.000.000	1	70.390.000	1	26.610.000,00	1	25.350.000	100,00	95,26	2	95.740.000	50,00	25,19	
		Proses Penanganan Kasus-Kasus Pelanggaran Disiplin	Jumlah penanganan kasus pelanggaran disiplin	16	Kasus	385.000.000	4	83.046.800	8	77.990.000,00	5	62.740.000	62,50	80,45	9	145.786.800	56,25	37,87	
		Pemberian Bantuan Tugas Belajar dan Ikatan Dinas	Jumlah Aparatur yang menerima bantuan beasiswa tubel	20	Org	3.500.000.000	21	572.390.900	15	502.700.000,00	12	382.700.000	80,00	76,13	33	955.090.900	165,00	27,29	
		Rapat koordinasi kepegawaian	Jumlah Rapat koordinasi kepegawaian	8	Kali	285.000.000	3	45.130.540	1	17.555.000,00	1	16.521.900	100,00	94,12	4	61.652.440	50,00	21,63	
		Biaya Kontribusi Pendidikan dan Pelatihan	Jumlah aparatur yang terfasilitasi biaya pendidikan dan pelatihan	720	Org	9.275.000.000	140	1.012.016.388	180	1.291.305.000,00	132	888.039.000	73,33	68,77	272	1.900.055.388	37,78	20,49	
		Sosialisasi dan seminar pengembangan SDM aparatur	Jumlah sosialisasi dan seminar yang dilaksanakan	16	Kali	400.000.000	0	-				-	target tidak diisi	target tidak diisi	0	-	0,00	0,00	
		Monitoring dan evaluasi disiplin ASN daerah	Jumlah SKPD/unit kerja yang dimonitoring	130	OPD	425.000.000	0	-	32	39.840.000,00	32	39.340.000	100,00	98,74	32	39.340.000	24,62	9,26	
		Penyusunan rencana pembinaan karir PNS	Sosialisasi kepegawaian	3	Kali	900.000.000	0	-	70	159.307.500,00	53	67.217.000	75,71	42,19	53	67.217.000	1766,67	7,47	
			Bimtek revolusi mental	120	Org														
			Psikotes eselon III dan IV	150	Org														
Rata-rata capaian kinerja (%)												86,93	81,90			223,55	17,40		
Predikat kinerja												T	T			ST	SR		
		Program Pengadaan dan Pengembangan Aparatur	Jumlah rekrutment JPT yang menggunakan sistem seleksi terbuka	13	Jabatan	9.847.000.000		1.029.450.898	100%	847.845.000		499.947.500				1.529.398.398			BKPSDM
			Persentase Penempatan Aparatur sesuai Kompetensi	500	%				2 jabatan										
		Penyusunan rencana pembinaan karir PNS	Sosialisasi kepegawaian	5	Kali	1.561.000.000	2	213.554.250		-	0	-	target tidak diisi	target tidak diisi	2	213.554.250	40,00	13,68	

No	Kode	Urusan/Bidang Urusan Pemerintahan Daerah Dan Program/Kegiatan	Indikator Kinerja Program (outcome)/ Kegiatan (output)	Capaian Kinerja RPJMD pada Tahun 2021 (Akhir Periode RPJMD)		Realisasi Capaian Kinerja RPJMD s.d. RKPD Tahun Lalu (2017)		Target Kinerja dan Anggaran RKPD Tahun berjalan yang dievaluasi (2018)		Realisasi Capaian Kinerja dan Anggaran RKPD yang Dievaluasi (2018)		Tingkat Capaian Kinerja dan Realisasi Anggaran RKPD Tahun 2018 (%)		Realisasi Kinerja dan Anggaran RPJMD s/d Tahun 2018		Tingkat Capaian Kinerja & Realisasi Anggaran RPJMD s/d Tahun 2021 (%)		PD Penanggung jawab		
				K	Rp	K	Rp	K	Rp	K	Rp	K	Rp	K	Rp	K	Rp			
1	2	3	4	5		6		7		8		9 = 8 / 7 * 100%		10 = 6 + 8		11 = 10/5 * 100%		12		
				K	Rp	K	Rp	K	Rp	K	Rp	K	Rp	K	Rp	K	Rp			
			Bimtek revolusi mental	80	Orang															
			Psikotes eselon III dan IV	375	Orang															
			Seleksi penerimaan calon PNS	Jumlah pelamar test penerimaan CPNS	5000	Pelamar	4.000.000.000	56	37.663.552	1000	622.390.000,00	1235	292.453.000	123,50	46,99	1291	330.116.552	25,82	8,25	
			Penempatan PNS	Seleksi Terbuka jabatan pimpinan tinggi (JPT)	4	Jabatan	1.720.000.000	5	638.876.180	4	94.100.000,00	4	85.457.500	100,00	90,82	9	724.333.680	225,00	42,11	
				Jumlah Mutasi dan promosi	30	Pelantikan														
			Penataan sistem administrasi kenaikan pangkat ASN	Terlaksananya Proses kenaikan pangkat secara otomatis	10	Periode	620.000.000	2	99.993.276	2	19.430.000,00	2	19.368.000	100,00	99,68	4	119.361.276	40,00	19,25	
			Penyusunan fomasi pegawai	jumlah dokumen Penyusunan formasi pegawai	5	Dokumen	204.000.000	1	39.363.640			0	-	target tidak diisi	target tidak diisi	1	39.363.640	20,00	19,30	
			Pelantikan dan Pengambilan Sumpah CPNS menjadi PNS	Jumlah Pelantikan CPNS menjadi PNS	5	Dokumen	140.000.000	0	-	1	15.700.000,00	1	14.650.000	100,00	93,31	1	14.650.000	20,00	10,46	
			Seleksi terbuka jabatan pimpinan tinggi (JFT)	Seleksi Terbuka jabatan pimpinan tinggi (JPT)	18	Jabatan	1.602.000.000	0	-	2	96.225.000,00	2	88.019.000	100,00	91,47	2	88.019.000	11,11	5,49	
Rata-rata capaian kinerja (%)												104,70	84,45					54,56	16,94	
Predikat kinerja												ST	T					R	SR	
JUMLAH ANGGARAN DAN REALISASI DARI SELURUH PROGRAM										6.834.497.500		5.191.432.155				11.146.396.889				
TOTAL RATA-RATA CAPAIAN KINERJA DAN ANGGARAN DARI SELURUH PROGRAM												94,78	86,43					66,72	36,21	
PREDIKAT KINERJA DARI SELURUH PROGRAM												ST	T					S	SR	
PENGLOLAAN KEUANGAN																				
1	20.11	01	Program Pelayanan Administrasi Perkantoran	Persentase pemenuhan layanan administrasi perkantoran	500	%	5.490.000.000		1.081.332.248	100%	1.879.008.000		1.763.993.289				2.845.325.537		BPKAD	
			01	Penyediaan jasa surat menyurat	Pembayaran honorarium PHL	60	ob	97.000.000	12	21.549.650	12	20.350.000,00	12	20.350.000	100,00	100,00	24	41.899.650	40,00	43,20
					Pembayaran jasa pengiriman	125	paket													
			02	Penyediaan jasa komunikasi, sumber daya air dan listrik	Terbayarnya air, listrik, telepon dan internet	60	bulan	540.000.000	24	93.846.190	12	120.000.000,00	12	87.238.433	100,00	72,70	36	181.084.623	60,00	33,53
			06	Penyediaan jasa keamanan kantor	Pembayaran honorarium PHL	60	ob	93.000.000	24	18.000.000	12	19.350.000,00	12	19.350.000	100,00	100,00	36	37.350.000	60,00	40,16
			07	Penyediaan jasa pemeliharaan dan perizinan kendaraan dinas/operasional	Pembayaran honorarium PHL	120	ob	264.000.000	24	50.691.400	24	71.400.000,00	24	55.400.300	100,00	77,59	48	106.091.700	40,00	40,19
					Pembayaran pajak kendaraan dinas/operasional	85	unit													
			08	Penyediaan jasa administrasi keuangan	Pembayaran honorarium PHL	1080	ob	2.053.026.000	216	298.400.000	216	376.400.000,00	216	337.370.000	100,00	89,63	432	635.770.000	40,00	30,97
					Pembelian materi dan buku cek Bank	15	Jenis													
			09	Penyediaan jasa kebersihan kantor	Pembayaran honorarium PHL	180	ob	314.052.000	36	60.000.000	36	64.050.000,00	36	63.914.600	100,00	99,79	72	123.914.600	40,00	39,46
					Pembelian peralatan dan bahan pembersih	100	jenis													
			10	Penyediaan jasa perbaikan peralatan kerja	Pembayaran honorarium PHL	60	ob	165.800.000	12	33.760.000	12	41.350.000,00	12	28.425.269	100,00	68,74	24	62.185.269	40,00	37,51
					Pembelian suku cadang dan pemeliharaan komputer PC/ Laptop, printer dan alat elektronik	15	jenis													
			11	Penyediaan alat tulis kantor	Tersedianya alat tulis kantor	60	bulan	200.000.000	24	40.000.000	12	141.000.000,00	12	140.986.000	100,00	99,99	36	180.986.000	60,00	90,49

No	Kode	Urusan/Bidang Urusan Pemerintahan Daerah Dan Program/Kegiatan	Indikator Kinerja Program (outcome)/ Kegiatan (output)	Capaian Kinerja RPJMD pada Tahun 2021 (Akhir Periode RPJMD)		Realisasi Capaian Kinerja RPJMD s.d. RKPD Tahun Lalu (2017)		Target Kinerja dan Anggaran RKPD Tahun berjalan yang dievaluasi (2018)		Realisasi Capaian Kinerja dan Anggaran RKPD yang Dievaluasi (2018)		Tingkat Capaian Kinerja dan Realisasi Anggaran RKPD Tahun 2018 (%)		Realisasi Kinerja dan Anggaran RPJMD s/d Tahun 2018		Tingkat Capaian Kinerja & Realisasi Anggaran RPJMD s/d Tahun 2021 (%)		PD Penanggung jawab		
				K	Rp	K	Rp	K	Rp	K	Rp	K	Rp	K	Rp	K	Rp			
1	2	3	4	5		6		7		8		9 = 8 / 7 * 100%		10 = 6 + 8		11 = 10 / 5 * 100%		12		
		12	Penyediaan barang cetakan dan penggandaan	Tersedianya cetakan dan penggandaan	60	bulan	275.000.000	24	62.773.250	12	108.500.000,00	12	108.295.000	100,00	99,81	36	171.068.250	60,00	62,21	
		13	Penyediaan komponen instalasi listrik/penerangan bangunan kantor	Tersedianya komponen listrik/penerangan bangunan Kantor	60	bulan	37.500.000	24	4.615.000	12	7.460.000,00	12	6.110.000	100,00	81,90	36	10.725.000	60,00	28,60	
		15	Penyediaan peralatan rumah tangga	Tersedianya peralatan rumah tangga	60	Bulan	17.222.000	24	1.910.000	12	4.000.000,00	12	2.250.000	100,00	56,25	36	4.160.000	60,00	24,16	
		17	Penyediaan bahan bacaan dan peraturan perundang-undangan	Tersedianya bahan bacaan dan peraturan perundang - undangan	60	bulan	16.000.000	24	5.065.360	12	4.980.000,00	12	2.060.000	100,00	41,37	36	7.125.360	60,00	44,53	
		18	Penyediaan makanan dan minuman	Tersedianya makanan dan minuman	60	bulan	198.400.000	24	44.688.000	12	151.000.000,00	12	146.184.000	100,00	96,81	36	190.872.000	60,00	96,21	
		19	Rapat-rapat koordinasi dan konsultasi ke luar daerah	terlaksananya rapat - rapat koordinasi dan konsultasi ke dalam dan luar daerah	60	Bulan	1.045.000.000	24	293.655.898	12	700.000.000,00	12	697.449.687	100,00	99,64	36	991.105.585	60,00	94,84	
		21	Pengolahan, analisa arsip dan Pengklasifikasian Data SKPD	Terselenggaranya pengarsipan dokumen keuangan dinas	60	bulan	174.000.000	24	52.377.500	12	49.168.000,00	12	48.610.000	100,00	98,87	36	100.987.500	60,00	58,04	
Rata-rata capaian kinerja (%)												100,00	85,54				53,33	50,94		
Predikat kinerja												ST	T				R	R		
1	20.11	02	Program Peningkatan Sarana dan Prasarana Aparatur	Persentase sarana dan prasarana aparatur dalam kondisi baik	500	%	2.691.800.000		638.373.050	100%	558.095.000		530.159.051				1.145.877.101			BPKAD
		07	Pengadaan perlengkapan gedung kantor	Tersedianya perlengkapan gedung kantor	15	jenis	265.973.000	1	12.875.000	1	45.000.000,00	1	44.670.051	100,00	99,27	2	57.545.051	13,33	21,64	
		09	Pengadaan peralatan gedung kantor	tersedianya pengadaan peralatan gedung kantor	20	jenis	420.048.000	1	177.052.050	3	82.520.000,00	3	77.240.000	100,00	93,60	4	254.292.050	20,00	60,54	
			Pengadaan Mebeleur	tersedianya pengadaan mebeleur kantor	8	jenis	128.654.000	1	11.170.000	2	200.000.000	2	199.689.000	100,00	99,84	3	210.859.000	37,50	163,90	
		10	Pengadaan pameran pembangunan	tersedianya stand pameran pembangunan	5	stand	65.607.000	1	20.000.000	1	15.000.000,00	1	15.000.000	100,00	100,00	2	35.000.000	40,00	53,35	
		11	Pemeliharaan rutin/ berkala gedung kantor	terpeliharanya gedung kantor	15	gedung	150.145.000	3	47.415.000	3	30.000.000,00	3	28.200.000	100,00	94,00	6	75.615.000	40,00	50,36	
		12	Pemeliharaan rutin/ berkala kendaraan dinas/ operasional	terpeliharanya kendaraan dinas / operasional	35	unit	519.805.000	7	125.105.000	7	132.720.000,00	7	128.605.000	100,00	96,90	14	253.710.000	40,00	48,81	
		14	Pemeliharaan rutin/berkala peralatan gedung kantor	terpeliharanya peralatan gedung kantor	20	unit	30.369.000	20	6.768.000	12	15.000.000,00	12	14.100.000	100,00	94,00	32	20.868.000	160,00	68,71	
			Pengadaan Parkir Roda 4 untuk BMD	tersedianya parkir	1	unit	239.283.000	1	193.028.000		-	0	-	target tidak diisi	target tidak diisi	1	193.028.000	100,00	80,67	
		15	Pemasangan Conblok	Terpenuhinya pemasangan conblok kantor	1	unit	53.839.000	1	44.960.000		-	0	-	target tidak diisi	target tidak diisi	1	44.960.000	100,00	83,51	
		15	Pemeliharaan rutin/berkala jaringan listrik kantor	Terpeliharanya jaringan listrik	48	bulan	41.681.000			12	15.000.000,00	0	-	-	-	0	-	0,00	0,00	
		15	Pengadaan sarana dan prasarana gedung kantor	Tersedianya sarana dan prasarana gedung kantor	2	paket	242.006.000	0	-		-	0	-	target tidak diisi	target tidak diisi	0	-	0,00	0,00	
			Pemeliharaan rutin/berkala perlengkapan gedung kantor	terpeliharanya perlengkapan gedung kantor	30	unit	20.284.000	0	-		-	0	-	target tidak diisi	target tidak diisi	0	-	0,00	0,00	
			Pemasangan PABX dan Penangkal Petir	Terpenuhinya jaringan PABX dan Penangkal petir	1	paket	10.295.000	0	-		-	0	-	target tidak diisi	target tidak diisi	0	-	0,00	0,00	
			Rehabilitasi sedang /berat gedung kantor	terlaksananya rehab gedung kantor	3	gedung	178.597.000	0	-		-	0	-	target tidak diisi	target tidak diisi	0	-	0,00	0,00	

No	Kode	Urusan/Bidang Urusan Pemerintahan Daerah Dan Program/Kegiatan	Indikator Kinerja Program (outcome)/ Kegiatan (output)	Capaian Kinerja RPJMD pada Tahun 2021 (Akhir Periode RPJMD)			Realisasi Capaian Kinerja RPJMD s.d. RKPD Tahun Lalu (2017)		Target Kinerja dan Anggaran RKPD Tahun berjalan yang dievaluasi (2018)		Realisasi Capaian Kinerja dan Anggaran RKPD yang Dievaluasi (2018)		Tingkat Capaian Kinerja dan Realisasi Anggaran RKPD Tahun 2018 (%)		Realisasi Kinerja dan Anggaran RPJMD s/d Tahun 2018		Tingkat Capaian Kinerja & Realisasi Anggaran RPJMD s/d Tahun 2021 (%)		PD Penanggung jawab	
				K	Rp		K	Rp	K	Rp	K	Rp	K	Rp	K	Rp	K	Rp		
1	2	3	4	5			6		7		8		9 = 8 / 7 * 100%		10 = 6 + 8		11 = 10/5 * 100%		12	
		Pengadaan Kendaraan dinas	Jumlah Kendaraan Dinas yang dibeli	2	Jenis	75.000.000	0	-			0	-	target tidak diisi	target tidak diisi	0	-	0,00	0,00		
		Tim Pengelola Sistem Informasi Manajemen Keuangan dan Aset Daerah Kabupaten Bangka Barat	Jumlah Sistem Informasi Manajemen Pengelola Keuangan dan Aset Daerah Berbasis Teknologi yang Dikelola dengan baik	12	Aplikasi	150.000.000	0	-			0	-	target tidak diisi	target tidak diisi	0	-	0,00	0,00		
		15 Pengelolaan website	Tersedianya laporan transparansi publik keuangan di web site BPKAD	48	bulan	100.214.000	0	-	12	22.855.000,00	12	22.655.000	100,00	99,12	12	22.655.000	25,00	22,61		
Rata-rata capaian kinerja (%)													100,00	97,09			33,87	38,48		
Predikat kinerja													ST	ST			SR	SR		
1	20.11	03	Program Peningkatan Disiplin Aparatur	Optimalnya disiplin aparatur	500	%	283.200.000		24.200.000	100%	40.000.000,00		37.500.000,00			61.700.000,00			BPKAD	
		05	Pengadaan Pakaian Khusus hari-hari tertentu	jumlah pengadaan pakaian khusus hari - hari tertentu	125	steel	111.988.000	50	24.200.000	25	12.500.000,00	25	12.500.000	100,00	100,00	75	36.700.000	60,00	32,77	
		05	Pengadaan Pakaian Dinas dan perlengkapannya	jumlah pengadaan pakaian dinas beserta perlengkapannya	220	stel	171.212.000	0	-	55	27.500.000,00	55	25.000.000	100,00	90,91	55	25.000.000	25,00	14,60	
Rata-rata capaian kinerja (%)													100,00	95,45			42,50	23,69		
Predikat kinerja													ST	ST			SR	SR		
1	20.11	06	Program Peningkatan Pengembangan Sistem Pelaporan Capaian Kinerja dan Keuangan	Status capaian kinerja keuangan	500	%	188.100.000		160.935.500	100%	14.000.000		13.781.000			174.716.500			BPKAD	
		02	Penyusunan laporan capaian kinerja dan ikhtisar realisasi kinerja SKPD	Jumlah Dokumen tersusun	5	Dokumen	26.870.000	2	1.946.000	12	2.000.000	12	2.000.000	100,00	100,00	14	3.946.000	280,00	14,69	
		03	Penyusunan pelaporan keuangan semesteran	Jumlah Dokumen tersusun	5	Dokumen	26.870.000	2	1.936.000	1	2.000.000	1	1.966.000	100,00	98,30	3	3.902.000	60,00	14,52	
		04	Penyusunan pelaporan prognosis realisasi anggaran	Jumlah Dokumen tersusun	5	Dokumen	26.870.000	2	1.945.000	1	2.000.000	1	1.925.000	100,00	96,25	3	3.870.000	60,00	14,40	
		05	penyusunan pelaporan keuangan akhir tahun	Jumlah Dokumen tersusun	5	Dokumen	26.880.000	2	149.184.500	5	2.000.000	5	1.945.000	100,00	97,25	7	151.129.500	140,00	562,24	
		06	penyusunan pelaporan LAKIP, LKPJ, TAPKIN dan LPPD	Jumlah Dokumen tersusun	20	Dokumen	26.870.000	8	1.972.000	4	2.000.000	4	1.945.000	100,00	97,25	12	3.917.000	60,00	14,58	
			Penyusunan Renja dan RKA SKPD	Jumlah Dokumen tersusun	15	jenis	26.870.000	5	1.978.000	3	2.000.000	3	2.000.000	100,00	100,00	8	3.978.000	53,33	14,80	
			Penyusunan DALEV Dokumen Perencanaan SKPD	Jumlah Dokumen tersusun	15	jenis	26.870.000	6	1.974.000	4	2.000.000	4	2.000.000	100,00	100,00	10	3.974.000	66,67	14,79	
Rata-rata capaian kinerja (%)													100,00	98,44			102,86	92,86		
Predikat kinerja													ST	ST			ST	ST		
			Program Pengembangan Data dan Informasi	Cakupan Perangkat Daerah yang memiliki keakuratan data dan informasi	100	%	50.000.000		47.657.500	100%	-		-			47.657.500			BPKAD	
			Pengelolaan website	Tersedianya laporan transparansi publik keuangan di web site BPKAD	12	bulan	50.000.000	12	47.657.500		0		target tidak diisi	target tidak diisi	12	47.657.500	100,00	95,32		
Rata-rata capaian kinerja (%)													-	-			100,00	95,32		
Predikat kinerja													SR	SR			ST	ST		

No	Kode	Usuran/Bidang Usuran Pemerintahan Daerah Dan Program/Kegiatan	Indikator Kinerja Program (outcome)/ Kegiatan (output)	Capaian Kinerja RPJMD pada Tahun 2021 (Akhir Periode RPJMD)		Realisasi Capaian Kinerja RPJMD s.d. RKPD Tahun Lalu (2020)		Target Kinerja dan Anggaran RKPD Tahun berjalan yang dievaluasi (2018)		Realisasi Capaian Kinerja dan Anggaran RKPD yang Dievaluasi (2018)		Tingkat Capaian Kinerja dan Realisasi Anggaran RKPD Tahun 2018 (%)		Realisasi Kinerja dan Anggaran RPJMD s/d Tahun 2018		Tingkat Capaian Kinerja & Realisasi Anggaran RPJMD s/d Tahun 2021 (%)		PD Penanggung jawab			
				K	Rp	K	Rp	K	Rp	K	Rp	K	Rp	K	Rp	K	Rp				
1	2	3	4	5		6		7		8		9 = 8 / 7 * 100%		10 = 6 + 8		11 = 10/5 * 100%		12			
	20.11	03	17	Program Peningkatan dan Pengembangan Pengelolaan Keuangan Daerah	Menurunya Temuan atas Audit BPK terhadap LKD Pemda	46	Temuan	10.513.950.000		2.170.600.093	12	2.256.886.000		1.906.810.000		4.077.410.093			BPKAD		
				Penyusunan rancangan peraturan daerah tentang APBD	Peraturan Daerah tentang APBD Kabupaten Bangka Barat	5	Perda	672.425.000	1	227.392.900	1	210.965.000,00	1	187.500.000	100,00	88,88	2	414.892.900	40,00	61,70	
			06	Penyusunan rancangan peraturan KDH tentang penjabaran APBD	Peraturan KDH Tentang APBD Kabupaten Bangka Barat	5	Perbup	590.845.000	1	235.183.400	1	212.810.000,00	1	190.805.500	100,00	89,66	2	425.988.900	40,00	72,10	
			07	Penyusunan rancangan peraturan daerah tentang perubahan APBD	Peraturan KDH Tentang Penjabaran Perubahan APBD Kabupaten Bangka Barat	5	Perbup	601.630.000	1	251.925.100	1	201.605.000,00	1	195.511.500	100,00	96,98	2	447.436.600	40,00	74,37	
			08	Penyusunan Rancangan Peraturan Kepala Daerah Tentang Perubahan APBD	Peraturan Daerah tentang Perubahan APBD Kabupaten Bangka Barat	5	Perda	656.860.000	1	222.436.200	1	214.590.000,00	1	196.333.500	100,00	91,49	2	418.769.700	40,00	63,75	
			09	Penyusunan rancangan peraturan daerah tentang pertanggungjawaban pelaksanaan APBD	Peraturan Daerah Tentang Pertanggungjawaban Pelaksanaan APBD Kabupaten Bangka Barat	5	Perda	570.000.000	1	118.129.750	1	88.514.500,00	1	76.546.500	100,00	86,48	2	194.676.250	40,00	34,15	
			10	Penyusunan rancangan peraturan KDH tentang penjabaran pertanggungjawaban pelaksanaan APBD	Peraturan KDH Tentang Penjabaran Pertanggungjawaban Pelaksanaan APBD Kabupaten Bangka Barat	5	Perbup	460.000.000	2	87.689.750	1	66.652.500,00	1	50.219.000	100,00	75,34	3	137.908.750	60,00	29,98	
			11	Pengelolaan Gaji PNS/CPNS SKPD	Pengelolaan Gaji PNS/CPNS pada seluruh OPD se Kabupaten Bangka Barat	60	Bulan	605.000.000	12	165.798.901	12	75.840.000,00	12	51.473.000	100,00	67,87	24	217.271.901	40,00	35,91	
			21	Penyusunan Pelaporan Keuangan Semesteran	Laporan semester Kab.Bangka Barat	10	Dokumen	271.000.000	2	38.427.750	2	31.106.000,00	2	19.762.500	100,00	63,53	4	58.190.250	40,00	21,47	
			22	Penyusunan Pelaporan Prognosis Realisasi Anggaran	Laporan Prognosis Realisasi Anggaran Kabupaten Bangka Barat	5	Dokumen	314.000.000	1	40.515.000	1	36.440.000,00	1	19.076.500	100,00	52,35	2	59.591.500	40,00	18,98	
			23	Pendampingan Implementasi Program Aplikasi Anggaran Keuangan Daerah	Terlaksananya pendampingan implemtasi Program Aplikasi Sistem Keuangan Daerah (SAKD)	1	Aplikasi	130.000.000	0	-	1	19.050.000,00	1	17.322.000	100,00	90,93	1	17.322.000	100,00	13,32	
				Penyusunan DPA dan DPPA	DPA, DPPA, Anggaran Kas dan SPD	10	Dokumen	527.190.000	2	100.736.500	2	38.364.000,00	2	34.465.000	100,00	89,84	4	135.201.500	40,00	25,65	
			27	Pengelolaan Keuangan SKPD	Pengelolaan Keuangan SKPKD	60	Bulan	1.295.000.000	12	518.863.842	12	148.700.000,00	12	127.777.500	100,00	85,93	24	646.641.342	40,00	49,93	
			27	Penyusunan Rancangan Peraturan dan Keputusan tentang Pengelolaan Keuangan Daerah	Tersusunnya rancangan peraturan dan keputusan tentang pengelolaan keuangan daerah	1	Dokumen	65.000.000	1	46.525.000	-	0	-	target tidak diisi	target tidak diisi	1	46.525.000	100,00	71,58		
			27	Penatausahaan anggaran	Penatausahaan Anggaran Kabupaten Bangka Barat	4	Dokumen	1.240.000.000	0	-	1	123.200.000,00	1	117.000.000	100,00	94,97	1	117.000.000	25,00	9,44	
			27	Monitoring dan evaluasi penganggaran SKPD	Monitoring dan Evaluasi Penganggaran Kabupaten Bangka Barat	4	Dokumen	200.000.000	0	-	-	0	-	target tidak diisi	target tidak diisi	0	-	0,00	0,00		

No	Kode	Urusan/Bidang Urusan Pemerintah Daerah Dan Program/Kegiatan	Indikator Kinerja Program (outcome)/ Kegiatan (output)	Capaian Kinerja RPJMD pada Tahun 2021 (Akhir Periode RPJMD)		Realisasi Capaian Kinerja RPJMD s.d. RKPD Tahun Lalu (2017)		Target Kinerja dan Anggaran RKPD Tahun berjalan yang dievaluasi (2018)		Realisasi Capaian Kinerja dan Anggaran RKPD yang Dievaluasi (2018)		Tingkat Capaian Kinerja dan Realisasi Anggaran RKPD Tahun 2018 (%)		Realisasi Kinerja dan Anggaran RPJMD s/d Tahun 2018		Tingkat Capaian Kinerja & Realisasi Anggaran RPJMD s/d Tahun 2021 (%)		PD Penanggung jawab		
				K	Rp	K	Rp	K	Rp	K	Rp	K	Rp	K	Rp	K	Rp			
1	2	3	4	5		6		7		8		9 = 8 / 7 * 100%		10 = 6 + 8		11 = 10/5 * 100%		12		
		27	Penyusunan Peraturan dan Kebijakan Pelaksanaan APBD	Peraturan dan Kebijakan Pelaksanaan APBD	4	Dokumen	105.000.000	0	-	5	11.695.000,00	5	10.530.000	100,00	90,04	5	10.530.000	125,00	10,03	
		27	Penyusunan analisis standar belanja (ASB)	Dokumen Analisis Standar Belanja (ASB) Kabupaten Bangka Barat	1	Dokumen	30.000.000	0	-			0	-	target tidak diisi	target tidak diisi	0	-	0,00	0,00	
		27	Penyusunan Laporan Keuangan Akhir Tahun Kabupaten	Laporan Akhir Tahun Kabupaten Bangka Barat	4	Dokumen	315.000.000	0	-	1	61.312.000,00	1	44.464.000	100,00	72,52	1	44.464.000	25,00	14,12	
			Asistensi Akuntansi Keuangan Daerah	Terciptanya Pengelolaan Keuangan dan Aset yang baik pada SKPD	4	kegiatan	335.000.000	0	-	1	24.650.000,00	1	15.780.000	100,00	64,02	1	15.780.000	25,00	4,71	
		27	Pengelolaan Dana Transfer Pusat	Pengelolaan Dana Transfer Pusat Kabupaten Bangka Barat	4	Dokumen	265.000.000	0	-	1	48.000.000,00	1	41.975.000	100,00	87,45	1	41.975.000	25,00	15,84	
		27	Pengelolaan Kas Daerah	Pengelolaan Kas Daerah kabupaten Bangka Barat	4	Dokumen	240.000.000	0	-	1	39.600.000,00	1	35.300.000	100,00	89,14	1	35.300.000	25,00	14,71	
		27	Pendampingan Implementasi Program Aplikasi Belanja dan Pelaporan	Pendampingan Implementasi Program Aplikasi Belanja dan Pelaporan	4	Aplikasi	187.500.000	0	-	2	45.400.000,00	0	-	-	-	0	-	0,00	0,00	
			Asistensi dan Pembinaan Penganggaran OPD				0	-	30	12.900.000,00	1	11.895.000	3,33	92,21	1	11.895.000	target tidak diisi	target tidak diisi		
			Pendamping Implementasi Program Aplikasi Sistem Keuangan Daerah (SAKD)	Pendampingan Implementasi Program Aplikasi Anggaran Keuangan Daerah	4	Aplikasi	187.500.000	1	116.976.000			0	-	target tidak diisi	target tidak diisi	1	116.976.000	25,00	62,39	
			Tim Penyelesaian Kerugian Daerah	Penyelesaian Kerugian Daerah (TP TGR)	4	Dokumen	200.000.000	0	-	1	138.200.000,00	1	124.700.000	100,00	90,23	1	124.700.000	25,00	62,35	
			Pengadaan Aplikasi Keuangan	Tersediannya Software Monitoring Keuangan (Tracking SPM dan SP2d)	1	Software	50.000.000	0	-		57.520.000,00	0	-	target tidak diisi	-	0	-	0,00	0,00	
		27	Penyusunan KUA/PPAS APBD	KUA / PPAS APBD Kabupaten Bangka Barat	4	Dokumen	200.000.000	0	-	1	204.556.000,00	1	199.720.500	100,00	97,64	1	199.720.500	25,00	99,86	
		27	Penyusunan KUA/PPAS APBD Perubahan	KUA / PPAS APBD Perubahan Kabupaten Bangka Barat	4	Dokumen	200.000.000	0	-	1	145.216.000,00	1	138.653.000	100,00	95,48	1	138.653.000	25,00	69,33	
Rata-rata capaian kinerja (%)												87,64	77,21				36,07	33,42		
Predikat kinerja												T	T				SR	SR		
			Program Pengelolaan Barang Milik Daerah	Menurunnya Temuan atas audit BPK terkait aset/BMD Pemda	21	Temuan	6.330.980.000		924.530.739	6	979.830.000		726.170.500				1.461.151.239			BPKAD
			Penyusunan Rancangan Kebutuhan Barang dan Rencana Kebutuhan Pemeliharaan Barang Daerah	Dokumen Laporan RKBU, RKPBU	30	buku	243.462.000	6	45.000.000	6	39.550.000,00	6	39.550.000	100,00	100,00	12	84.550.000	40,00	34,73	
			Penyusunan Laporan Hasil Pengadaan Barang Milik Daerah	Dokumen Laporan Hasil Barang Milik Daerah Kabupaten Bangka Barat	5	Dokumen	135.385.000	2	20.000.000	1	14.800.000,00	1	14.800.000	100,00	100,00	3	34.800.000	60,00	25,70	
			Penatausahaan Aset Daerah	Laporan penatausahaan aset daerah Kabupaten Bangka Barat	5	Dokumen	921.692.000	2	183.553.500	1	94.170.000,00	1	89.001.500	100,00	94,51	3	272.555.000	60,00	29,57	
			Pemindahtanganan Barang Milik Daerah	Laporan penilaian dan laporan penjualan Barang Milik Daerah Kab. Bangka Barat	10	Laporan	872.692.000	4	156.707.389	2	96.300.000,00	2	70.098.000	100,00	72,79	6	226.805.389	60,00	25,99	

No	Kode	Usuran/Bidang Usuran Pemerintahan Daerah Dan Program/Kegiatan	Indikator Kinerja Program (outcome)/ Kegiatan (output)	Capaian Kinerja RPJMD pada Tahun 2021 (Akhir Periode RPJMD)		Realisasi Capaian Kinerja RPJMD s.d. RKPD Tahun Lalu (2017)		Target Kinerja dan Anggaran RKPD Tahun berjalan yang dievaluasi (2018)		Realisasi Capaian Kinerja dan Anggaran RKPD yang Dievaluasi (2018)		Tingkat Capaian Kinerja dan Realisasi Anggaran RKPD Tahun 2018 (%)		Realisasi Kinerja dan Anggaran RPJMD s/d Tahun 2018		Tingkat Capaian Kinerja & Realisasi Anggaran RPJMD s/d Tahun 2021 (%)		PD Penanggung jawab	
				K	Rp	K	Rp	K	Rp	K	Rp	K	Rp	K	Rp	K	Rp		
1	2	3	4	5		6		7		8		9 = 8 / 7 * 100%		10 = 6 + 8		11 = 10 / 5 * 100%		12	
		Penghapusan Barang Milik Daerah	Laporan Hasil penelitian usulan penghapusan Barang Milik Daerah (SK Penghapusan BMD) Kabupaten Bangka	5	Dokumen	491.360.000	2	77.933.300	1	34.550.000,00	1	33.245.000	100,00	96,22	3	111.178.300	60,00	22,63	
		Pemanfaatan Aset Daerah	Objek pemanfaatan Barang Milik Daerah Kab. Bangka Barat	5	Dokumen	391.096.000	2	20.230.000	1	20.200.000,00	1	19.000.000	100,00	94,06	3	39.230.000	60,00	10,03	
		Pemantauan dan Investigasi Barang Milik Daerah	Dokumen Laporan Pemantauan dan Investigasi Barang Milik Daerah Kabupaten Bangka Barat	5	Dokumen	415.446.000	2	41.520.000	1	34.850.000,00	1	34.850.000	100,00	100,00	3	76.370.000	60,00	18,38	
		Bimbingan Teknis Pengelolaan Barang Milik Daerah	Jumlah peserta yang mengikuti Bimtek Pengelolaan Barang Milik Daerah	420	Peserta	309.231.000	168	50.015.000	63	33.415.000,00	63	33.206.000	100,00	99,37	231	83.221.000	55,00	26,91	
		Pendampingan Implementasi Aplikasi Simda BMD	Terlaksananya pendampingan implementasi aplikasi Simda BMD	150	OPD	330.769.000	2	11.727.000	1	26.690.000,00	1	24.800.000	100,00	92,92	3	36.527.000	2,00	11,04	
		Penyusunan dan Revisi Peraturan Daerah tentang Pengelolaan Barang Milik Daerah	Peraturan Daerah tentang Pengelolaan Barang Milik Daerah Kabupaten Bangka Barat	5	Perda	46.538.000	2	-	0	-	0	-	target tidak diisi	target tidak diisi	2	-	40,00	0,00	
		Penyusunan dan Revisi Peraturan Bupati tentang Pengelolaan Barang Milik Daerah	Peraturan Bupati tentang Pengelolaan Barang Milik Daerah Kabupaten Bangka Barat	5	kegiatan	123.846.000	6	29.850.000	3	9.650.000,00	3	8.750.000	100,00	90,67	9	38.600.000	180,00	31,17	
		Pengamanan Barang Milik Daerah	Pengadaan tanda identitas dan plang pengamanan Barang Milik Daerah Kab. Bangka Barat	25	Jenis	616.538.000	10	136.419.800	1	100.175.000,00	1	100.175.000	100,00	100,00	11	236.594.800	44,00	38,37	
		Penyusunan HSPK dan Harga Satuan Standar Kab. Bangka Barat	Harga Satuan Pokok Kegiatan (HSPK) dan Harga Satuan Standar Kab.Bangka Barat	205	Buku	265.617.000	1	55.801.250	1	29.900.000,00	1	29.900.000	100,00	100,00	2	85.701.250	0,98	32,26	
		Penilaian Barang Milik Daerah	Dokumen Penilaian Barang Milik Daerah Kab. Bangka Barat	15	Dokumen	658.462.000	3	95.773.500	2	71.640.000,00	2,0	39.245.000	100,00	54,78	5	135.018.500	33,33	20,51	
		Pemusnahan Barang Milik Daerah	Dokumen Pemusnahan Barang Milik Daerah Kabupaten Bangka Barat	4	Dokumen	403.846.000	0	-	1	14.550.000,00	1,0	14.550.000	100,00	100,00	1	14.550.000	25,00	3,60	
		Sensus Barang Milik Daerah	Terlaksananya Sensus BMD Kabupaten Bangka Barat.	12	Dokumen	105.000.000	0	-	1	359.390.000,00	1,0	175.000.000	100,00	48,69	1	175.000.000	8,33	166,67	
Rata-rata capaian kinerja (%)												100,00	89,60			49,29	31,10		
Predikat kinerja												ST	T			SR	SR		
JUMLAH ANGGARAN DAN REALISASI DARI SELURUH PROGRAM										5.727.819.000	4.978.413.840			9.813.837.970					
TOTAL RATA-RATA CAPAIAN KINERJA DAN ANGGARAN DARI SELURUH PROGRAM												97,94	90,56			59,70	52,26		
PREDIKAT KINERJA DARI SELURUH PROGRAM												ST	ST			R	R		
		Pelayanan Administrasi Perkantoran	Persentase Pemenuhan Layanan Administrasi Perkantoran	500	%	7.107.000.000		1.522.981.891	100%	2.464.503.000		2.314.641.300			3.837.623.191			BPPRD	
		Penyediaan jasa surat menyurat	Pembayaran Honorarium PHL	180	OB	319.000.000	36	58.089.000	36	63.050.000,00	36	60.032.500	100,00	95,21	72	118.121.500	40,00	37,03	

No	Kode	Urusan/Bidang Urusan Pemerintahan Daerah Dan Program/Kegiatan	Indikator Kinerja Program (outcome)/ Kegiatan (output)	Capaian Kinerja RPJMD pada Tahun 2021 (Akhir Periode RPJMD)		Realisasi Capaian Kinerja RPJMD s.d. RKPD Tahun Lalu (2017)		Target Kinerja dan Anggaran RKPD Tahun berjalan yang dievaluasi (2018)		Realisasi Capaian Kinerja dan Anggaran RKPD yang Dievaluasi (2018)		Tingkat Capaian Kinerja dan Realisasi Anggaran RKPD Tahun 2018 (%)		Realisasi Kinerja dan Anggaran RPJMD s/d Tahun 2018		Tingkat Capaian Kinerja & Realisasi Anggaran RPJMD s/d Tahun 2021 (%)		PD Penanggung jawab	
				K	Rp	K	Rp	K	Rp	K	Rp	K	Rp	K	Rp	K	Rp		
1	2	3	4	5		6		7		8		9 = 8 / 7 * 100%		10 = 6 + 8		11 = 10/5 * 100%		12	
				K	Rp	K	Rp	K	Rp	K	Rp	K	Rp	K	Rp	K	Rp		
		Penyediaan jasa komunikasi, sumber daya air dan listrik	Tersedianya Jasa Pengiriman	80	Paket														
			Pembayaran Jasa Komunikasi,Sumber Daya Air dan Listrik	60	bulan	1.237.220.000	12	165.854.342	12	259.200.000,00	12	226.593.272	100,00	87,42	24	392.447.614	40,00	31,72	
		Penyediaan jasa keamanan kantor	Pembayaran Honorarium PHL	60	OB	126.000.000	12	18.000.000	12	19.350.000,00	12	19.350.000	100,00	100,00	24	37.350.000	40,00	29,64	
			Tersedianya alat pengamanan kantor	10	Jenis														
		Penyediaan jasa pemeliharaan dan perizinan kendaraan dinas/ operasional	Pembayaran Honorarium PHL	120	OB	245.000.000	24	52.025.300	24	56.600.000,00	24	53.679.300	100,00	94,84	48	105.704.600	40,00	43,14	
			Pembayaran Pajak Kendaraan Dinas dan Perpanjangan STNK Kendaraan Operasional	110	Unit														
		Penyediaan jasa administrasi keuangan	Pembayaran Honorarium PHL	1608	OB	1.369.388.000	288	459.100.000	300	541.200.000,00	299	526.600.000	99,67	97,30	587	985.700.000	36,50	71,98	
		Penyediaan jasa kebersihan kantor	Pembayaran Honorarium PHL	120	OB	260.000.000	24	32.912.500	24	45.700.000,00	24	44.178.200	100,00	96,67	48	77.090.700	40,00	29,65	
			Tersedianya Alat/Bahan Kebersihan	175	Jenis														
		Penyediaan jasa perbaikan peralatan kerja	Tersedianya Jasa Perbaikan Peralatan Kerja	60	bulan	289.900.000	12	32.153.000	12	42.000.000,00	12	13.672.500	100,00	32,55	24	45.825.500	40,00	15,81	
			Penyediaan alat tulis kantor	60	bulan	472.361.000	12	39.950.500	12	185.000.000,00	12	184.890.000	100,00	99,94	24	224.840.500	40,00	47,60	
		Penyediaan barang cetakan dan penggandaan	Tersedianya cetakan dan penggandaan	60	bulan	250.000.000	12	24.060.000	12	75.400.000,00	12	61.459.200	100,00	81,51	24	85.519.200	40,00	34,21	
		Penyediaan komponen instalasi listrik/penerangan bangunan kantor	Tersedianya komponen listrik/penerangan bangunan kantor	60	bulan	87.112.000	9	25.526.800	12	4.612.000,00	12	3.799.000	100,00	82,37	21	29.325.800	35,00	33,66	
		Penyediaan peralatan rumah tangga	Tersedianya Peralatan Rumah Tangga	60	bulan	19.795.000	12	3.105.000	12	3.835.000,00	12	2.935.000	100,00	76,53	24	6.040.000	40,00	30,51	
		Penyediaan bahan bacaan dan peraturan perundang-undangan	Tersedianya Bahan Bacaan dan Peraturan Perundangan-Undangan	60	bulan	37.000.000	12	4.349.500	12	5.000.000,00	12	2.160.000	100,00	43,20	24	6.509.500	40,00	17,59	
		Penyediaan makanan dan minuman	Tersedianya makanan dan minuman kantor	60	bulan	250.000.000	12	21.544.500	12	90.000.000,00	12	54.339.500	100,00	60,38	24	75.884.000	40,00	30,35	
		Rapat-rapat koordinasi dan konsultasi ke luar daerah	Terlaksananya rapat-koordinasi dan konsultasi ke dalam dan ke luar daerah	60	bulan	1.250.000.000	12	292.002.749	12	925.000.000,00	12	924.318.928	100,00	99,93	24	1.216.321.677	40,00	97,31	
		Penyelenggaraan Pelayanan UPTD Kecamatan Muntok	Tersedianya fasilitas UPTD Kecamatan Muntok	60	bulan	140.184.000	12	48.972.800	12	22.546.000,00	12	22.346.000	100,00	99,11	24	71.318.800	40,00	50,88	
		Penyelenggaraan Pelayanan UPTD Kecamatan Simpang Teritip	Tersedianya fasilitas UPTD Kecamatan Simpang Teritip	60	bulan	140.184.000	12	48.467.500	12	22.546.000,00	12	22.346.000	100,00	99,11	24	70.813.500	40,00	50,51	
		Penyelenggaraan Pelayanan UPTD Kecamatan Kelapa	Terselenggaranya fasilitas UPTD Kecamatan Kelapa	60	bulan	140.184.000	12	49.432.900	12	22.546.000,00	12	22.101.500	100,00	98,03	24	71.534.400	40,00	51,03	
		Penyelenggaraan Pelayanan UPTD Kecamatan Parit tiga	Terselenggaranya fasilitas UPTD Kecamatan Parit tiga	60	bulan	140.184.000	12	48.941.900	12	22.546.000,00	12	22.262.200	100,00	98,74	24	71.204.100	40,00	50,79	
		Penyelenggaraan Pelayanan UPTD Kecamatan Jebus	Terselenggaranya fasilitas UPTD Kecamatan Jebus	60	bulan	193.304.000	12	48.543.900	12	35.826.000,00	12	25.119.000	100,00	70,11	24	73.662.900	40,00	38,11	
		Penyelenggaraan Pelayanan UPTD Kecamatan Tempilang	Terselenggaranya fasilitas UPTD Kecamatan Tempilang	60	bulan	140.184.000	12	49.949.700	12	22.546.000,00	12	22.459.200	100,00	99,62	24	72.408.900	40,00	51,65	
Rata-rata capaian kinerja (%)												99,98	85,63				39,58	42,16	
Predikat kinerja												ST	T				SR	SR	

No	Kode	Urusan/Bidang Urusan Pemerintahan Daerah Dan Program/Kegiatan	Indikator Kinerja Program (outcome)/ Kegiatan (output)	Capaian Kinerja RPJMD pada Tahun 2021 (Akhir Periode RPJMD)			Realisasi Capaian Kinerja RPJMD s.d. RKPD Tahun Lalu (2017)		Target Kinerja dan Anggaran RKPD Tahun berjalan yang dievaluasi (2018)		Realisasi Capaian Kinerja dan Anggaran RKPD yang Dievaluasi (2018)		Tingkat Capaian Kinerja dan Realisasi Anggaran RKPD Tahun 2018 (%)		Realisasi Kinerja dan Anggaran RPJMD s/d Tahun 2018		Tingkat Capaian Kinerja & Realisasi Anggaran RPJMD s/d Tahun 2021 (%)		PD Penanggung jawab
				K	Rp		K	Rp	K	Rp	K	Rp	K	Rp	K	Rp	K	Rp	
1	2	3	4	5			6		7		8		9 = 8 / 7 * 100%		10 = 6 + 8		11 = 10/5 * 100%		12
		Program Peningkatan Sarana dan Prasarana Aparatur	Persentase sarana dan prasarana aparatur dalam kondisi baik	100	%	2.303.400.000		232.332.900	100%	342.160.000		314.363.050			546.695.950				BPPRD
		Pengadaan pameran pembangunan	Tersedianya Stand Pameran Pembangunan	5	Stand	100.000.000	1	20.000.000	1	15.000.000,00	1	15.000.000	100,00	100,00	2	35.000.000	40,00	35,00	
		Pemeliharaan rutin/ berkala gedung kantor	Terpeliharanya gedung kantor	11	Gedung	210.000.000	1	23.912.000	1	45.000.000,00	1	44.999.050	100,00	100,00	2	68.911.050	18,18	32,81	
		Pemeliharaan rutin/ berkala kendaraan dinas/ operasional	Terpeliharanya Kendaraan Dinas/Operasional	35	Unit	312.360.000	7	137.871.000	6	107.360.000,00	6	102.972.500	100,00	95,91	13	240.843.500	37,14	77,10	
		Pemeliharaan rutin/berkala peralatan gedung kantor	Terpeliharanya Peralatan Gedung Kantor	120	Unit	76.100.000	24	7.299.900		-		-	target tidak diisi	target tidak diisi	24	7.299.900	20,00	9,59	
		Pemeliharaan rutin/berkala perlengkapan gedung kantor	Terpeliharanya Perlengkapan Gedung Kantor	60	Unit	72.000.000			15	6.750.000,00	15	2.650.000	100,00	39,26	15	2.650.000	25,00	3,68	
		Pengadaan Perlengkapan Gedung Kantor	Tersedianya perlengkapan gedung kantor	19	jenis	140.500.000	0	-	5	55.650.000,00	5	53.133.000	100,00	95,48	5	53.133.000	26,32	37,82	
		Pengadaan Peralatan Gedung Kantor	Tersedianya peralatan gedung kantor	24	Jenis	179.900.000	6	43.250.000	5	76.900.000,00	5	62.120.000	100,00	80,78	11	105.370.000	45,83	58,57	
		Pengadaan Meubelir	Tersedianya mebeleur	11	Jenis	106.540.000	0	-	2	20.500.000,00	2	18.600.000	100,00	90,73	2	18.600.000	18,18	17,46	
		Pemasangan Listrik PLN	Terlaksananya pemasangan listrik kantor UPTD	2	Paket	40.000.000	0	-		-		-	target tidak diisi	target tidak diisi	0	-	0,00	0,00	
		Pembangunan Gedung UPTD Kec. Tempilang	Terlaksananya pembangunan gedung UPTD Kecamatan Tempilang	1	Gedung	52.500.000				-		-	target tidak diisi	target tidak diisi	0	-	0,00	0,00	
		Pembangunan Gedung UPTD Kec. Kelapa	Terlaksananya pembangunan gedung UPTD Kecamatan Kelapa	1	Gedung	52.500.000				-		-	target tidak diisi	target tidak diisi	0	-	0,00	0,00	
		Pembangunan Gedung UPTD Kec. Muntok	Terlaksananya pembangunan gedung UPTD Kecamatan Muntok	1	Gedung	52.500.000				-		-	target tidak diisi	target tidak diisi	0	-	0,00	0,00	
		Pembangunan Gedung UPTD Kec. Parit tiga	Terlaksananya pembangunan gedung UPTD Kecamatan Parit tiga	1	Gedung	52.500.000				-		-	target tidak diisi	target tidak diisi	0	-	0,00	0,00	
		Pembangunan Gedung UPTD Kec. Simpang teritip	Terlaksananya pembangunan gedung UPTD Kecamatan Simpang Teritip	1	Gedung	52.500.000				-		-	target tidak diisi	target tidak diisi	0	-	0,00	0,00	
		pengadaan Kendaraan dinas/operasional	Jumlah Pengadaan Kendaraan dinas/operasional	3	Unit	470.000.000				-		-	target tidak diisi	target tidak diisi	0	-	0,00	0,00	
		Rehabilitasi sedang/berat gedung kantor	Terlaksananya Rehab gedung kantor	10	Gedung	132.500.000				-		-	target tidak diisi	target tidak diisi	0	-	0,00	0,00	
		Pemeliharaan rutin/berkala jaringan listrik	Terpeliharanya jaringan listrik	48	bulan	61.000.000	0	-	12	15.000.000,00	12	14.888.500	100,00	99,26	12	14.888.500	25,00	24,41	
		Pengelolaan Website	Tersedianya informasi pajak dan retribusi di website BPPRD	36	Bulan	140.000.000	0	-		-		-	target tidak diisi	target tidak diisi	0	-	0,00	0,00	
Rata-rata capaian kinerja (%)												100,00	87,68			14,20	16,47		
Predikat kinerja												ST	T			SR	SR		
		Program Peningkatan Disiplin Aparatur	Optimalnya disiplin aparatur	500	Persen	325.800.000		24.200.000	100%	47.500.000		46.500.000			70.700.000				BPPRD
		Pengadaan Pakaian dinas beserta perlengkapannya	Jumlah Pengadaan Pakaian Dinas Beserta	280	stel	192.200.000	0	-	70	35.000.000	68	34.000.000	97,14	97,14	68	34.000.000	24,29	17,69	

No	Kode	Urusan/Bidang Urusan Pemerintah Daerah Dan Program/Kegiatan	Indikator Kinerja Program (outcome)/ Kegiatan (output)	Capaian Kinerja RPJMD pada Tahun 2021 (Akhir Periode RPJMD)		Realisasi Capaian Kinerja RPJMD s.d. RKPD Tahun Lalu (2017)		Target Kinerja dan Anggaran RKPD Tahun berjalan yang dievaluasi (2018)		Realisasi Capaian Kinerja dan Anggaran RKPD yang Dievaluasi (2018)		Tingkat Capaian Kinerja dan Realisasi Anggaran RKPD Tahun 2018 (%)		Realisasi Kinerja dan Anggaran RPJMD s/d Tahun 2018		Tingkat Capaian Kinerja & Realisasi Anggaran RPJMD s/d Tahun 2021 (%)		PD Penanggung jawab		
				K	Rp	K	Rp	K	Rp	K	Rp	K	Rp	K	Rp	K	Rp			
1	2	3	4	5		6		7		8		9 = 8 / 7 * 100%		10 = 6 + 8		11 = 10/5 * 100%		12		
				K	Rp	K	Rp	K	Rp	K	Rp	K	Rp	K	Rp	K	Rp			
		Pengadaan Pakaian Khusus hari-hari tertentu	Jumlah Pengadaan pakaian khusus hari-hari tertentu	125	stel	133.600.000	25	24.200.000	25	12.500.000	25	12.500.000	100,00	100,00	50	36.700.000	40,00	27,47		
Rata-rata capaian kinerja (%)												98,57	98,57					32,14	22,58	
Predikat kinerja												ST	ST					SR	SR	
		Program Peningkatan Pengembangan Sistem Pelaporan Capaian Kinerja dan Keuangan	Status capaian kinerja keuangan	500	%	116.200.000		29.840.500	100%	14.000.000		14.000.000			43.840.500			BPPRD		
		Penyusunan laporan capaian kinerja dan ikhtisar realisasi kinerja SKPD	Jumlah Dokumen tersusun	5	Dokumen	10.000.000	1	2.000.000	12	2.000.000	12	2.000.000	100,00	100,00	13	4.000.000	260,00	40,00		
		Penyusunan pelaporan keuangan semesteran	Jumlah Dokumen tersusun	10	Dokumen	10.000.000	2	2.000.000	1	2.000.000	1	2.000.000	100,00	100,00	3	4.000.000	30,00	40,00		
		Penyusunan pelaporan prognosis realisasi anggaran	Jumlah Dokumen tersusun	5	Dokumen	10.000.000	1	2.000.000	1	2.000.000	1	2.000.000	100,00	100,00	2	4.000.000	40,00	40,00		
		penyusunan pelaporan keuangan akhir tahun	Jumlah Dokumen tersusun	5	Dokumen	56.200.000	1	17.840.500	5	2.000.000	5	2.000.000	100,00	100,00	6	19.840.500	120,00	35,30		
		penyusunan pelaporan LAKIP, LKPI, TAPKIN dan LPPD	Jumlah Dokumen tersusun	20	Dokumen	10.000.000	4	2.000.000	4	2.000.000	4	2.000.000	100,00	100,00	8	4.000.000	40,00	40,00		
		Penyusunan Renja dan RKA SKPD	Jumlah Dokumen tersusun	15	Jenis	10.000.000	3	2.000.000	3	2.000.000	3	2.000.000	100,00	100,00	6	4.000.000	40,00	40,00		
		Penyusunan DALEV Dokumen Perencanaan SKPD	Jumlah Dokumen tersusun	15	Jenis	10.000.000	3	2.000.000	4	2.000.000	4	2.000.000	100,00	100,00	7	4.000.000	46,67	40,00		
Rata-rata capaian kinerja (%)												100,00	100,00					82,38	39,33	
Predikat kinerja												ST	ST					T	SR	
		Program Optimalisasi Pendapatan Asli Daerah (PAD)	Persentase peningkatan PAD	70	%	5.690.440.000		867.930.400	14%	737.878.500		639.535.950			1.507.466.350			BPPRD		
		Penagihan Pajak Daerah	Terlaksananya penagihan pajak daerah	7307	Wajib Pajak	466.434.000	1300	131.082.500	1317	48.412.500,00	1317	48.281.500	100,00	99,73	2617	179.364.000	35,81	38,45		
		Pemeriksaan Pajak Daerah	Terlaksananya pemeriksaan pajak terhadap keberatan WP dan realisasi obyek pajak	1220	Wajib Pajak	510.840.000	150	142.614.000	220	61.700.000,00	209	60.053.500	95,00	97,33	359	202.667.500	29,43	39,67		
		Penatausahaan Pendapatan	Terlaksananya Penatausahaan pendapatan daerah	12	bulan	241.407.500	12	181.622.000	12	-	0	-	-	target tidak diisi	12	181.622.000	100,00	75,23		
		Pendampingan Implementasi Program Aplikasi Pendapatan Daerah	Terlaksananya Bimtek untuk pendampingan implementasi program aplikasi sistem pendapatan daerah	10	kali	427.500.000	2	13.233.000	2	72.450.000,00	0	-	-	-	2	13.233.000	20,00	3,10		
		Pelaksanaan dan Rekonsiliasi PAD	Terlaksananya Rekonsiliasi PAD	320	kali	234.690.000	64	34.030.000	64	24.020.000,00	64	22.820.000	100,00	95,00	128	56.850.000	40,00	24,22		
		Validasi Objek Subjek Pajak Daerah	Data objek pajak daerah bertambah	3606	Wajib Pajak	459.270.000	600	119.379.500	650	71.884.000,00	722	69.756.000	111,08	97,04	1322	189.135.500	36,66	41,18		
		Sosialisasi Pajak Daerah	Jumlah Peserta Sosialisasi	1500	Orang	463.000.000	300	113.484.900	300	62.055.000,00	300	55.994.450	100,00	90,23	600	169.479.350	40,00	36,60		
		Penyusunan Rancangan Peraturan dan Keputusan tentang Pengelolaan Pajak Daerah	Jumlah Rancangan Peraturan dan Keputusan tentang Pengelolaan Pajak Daerah	13	Perbup	73.755.000	5	46.300.000	2	12.130.000,00	2	9.150.000	100,00	75,43	7	55.450.000	53,85	75,18		
		Penghapusan Piutang Pajak Daerah	Data penghapusan piutang pajak daerah Kabupaten Bangka Barat	5	Dokumen	354.150.000	1	52.235.000	1	17.165.000,00	1	16.560.000	100,00	96,48	2	68.795.000	40,00	19,43		

No	Kode	Urusan/Bidang Urusan Pemerintahan Daerah Dan Program/Kegiatan	Indikator Kinerja Program (outcome)/ Kegiatan (output)	Capaian Kinerja RPJMD pada Tahun 2021 (Akhir Periode RPJMD)		Realisasi Capaian Kinerja RPJMD s.d. RKPD Tahun Lalu (2017)		Target Kinerja dan Anggaran RKPD Tahun berjalan yang dievaluasi (2018)		Realisasi Capaian Kinerja dan Anggaran RKPD yang Dievaluasi (2018)		Tingkat Capaian Kinerja dan Realisasi Anggaran RKPD Tahun 2018 (%)		Realisasi Kinerja dan Anggaran RPJMD s/d Tahun 2018		Tingkat Capaian Kinerja & Realisasi Anggaran RPJMD s/d Tahun 2021 (%)		PD Penanggung jawab	
				K	Rp	K	Rp	K	Rp	K	Rp	K	Rp	K	Rp	K	Rp		
1	2	3	4	5		6		7		8		9 = 8 / 7 * 100%		10 = 6 + 8		11 = 10 / 5 * 100%		12	
				K	Rp	K	Rp	K	Rp	K	Rp	K	Rp	K	Rp	K	Rp		
		Penyelenggaraan Pengelolaan Dana Transfer dan Bagi Hasil	Tertaatnya pengelolaan dana transfer dan bagi hasil	360	berkas	309.003.500	1	33.949.500	1	19.489.500,00	1	19.489.500	100,00	100,00	2	53.439.000	0,56	17,29	
		Penyusunan dan revisi rancangan peraturan dan keputusan tentang pengelolaan pajak daerah	Perbup dan revisi perbup terkait pengelolaan pajak daerah	16	Perbup	270.690.000	0	-	5	9.715.000,00	4	8.450.000	80,00	86,98	4	8.450.000	25,00	3,12	
			Peraturan Daerah Tentang Pengelolaan Pajak Daerah	17	Raperda dan Raperbup														
		Penatausahaan penagihan pajak daerah	Tertatanya administrasi penagihan pajak daerah	34807	berkas	297.500.000	0	-	7500	78.520.000,00	7500	76.558.500	100,00	97,50	7500	76.558.500	21,55	25,73	
		Penatausahaan Pengolahan Data dan Evaluasi PAD	Tertatanya administrasi data pajak daerah secara aplikasi	139020	Berkas	150.000.000													
		Pendampingan Petugas Pajak	Jumlah Petugas Pajak	900	orang	150.000.000													
		Penyusunan database potensi perhitungan PAD	Tersusunnya database potensi perhitungan PAD	6	Jenis	350.000.000													
		Rekonsiliasi tagihan pajak daerah	Tertaatnya Rekonsiliasi Tagihan Pajak Daerah	72	Kali	42.500.000	0	-	72	39.635.000,00	72	37.684.500	100,00	95,08	72	37.684.500	100,00	88,67	
		Penatausahaan pengelolaan pendataan, penilaian dan penetapan	Tertatanya administrasi pengelolaan pendataan, penilaian dan penetapan	38056	berkas	400.000.000	0	-	8200	136.665.000,00	8305	131.644.500	101,28	96,33	8305	131.644.500	21,82	32,91	
		Penertiban objek pajak daerah	jumlah Objek Pajak yang tertib dalam pengurusan dokumen pajak Reklame	3248	Objek Pajak	223.000.000	0	-	700	39.447.500,00	815	38.842.000	116,43	98,47	815	38.842.000	25,09	17,42	
		Pengendalian dan perhitungan ketetapan pajak daerah	Keetapan Pajak Daerah yang diterbitkan	34807	Keetapan Pajak	266.700.000	0	-	7500	44.590.000,00	7860	44.251.500	104,80	99,24	7860	44.251.500	22,58	16,59	
Rata-rata capaian kinerja (%)												93,91	88,32			38,27	34,68		
Predikat kinerja												ST	T			SR	SR		
		Program Optimalisasi PBB dan BPHTB	Persentase PBB & BPHTB terhadap Total PAD	30.3000	%	10.110.000.000		1.145.290.922	5,7%	1.097.774.000		1.020.385.958			2.165.676.880			BPPRD	
		Evaluasi NJOP PBB P2 terhadap pengenaan BPHTB	Jumlah Objek pajak PBB P2 dan BPHTB	1525	Objek Pajak	1.133.610.000	250	89.257.500	275	41.230.000,00	290	40.186.500	105,45	97,47	540	129.444.000	35,41	11,42	
		Penatausahaan PBB P2 dan BPHTB	Tertibnya administrasi penatausahaan PBB P2 dan BPHTB Kabupaten Bangka Barat	12	Laporan	558.092.000	12	519.207.472	-	0	-	target tidak diisi	target tidak diisi	12	519.207.472	100,00	93,03		
		Pemutakhiran Data PBB	Data wajib pajak PBB P2 Kabupaten Bangka Barat	5500	Objek Pajak	722.973.000	1100	42.627.500	1100	33.675.000,00	1340	28.462.500	121,82	84,52	2440	71.090.000	44,36	9,83	
		Penyampaian SPPT dan Pemungutan PBB P2 Kabupaten Bangka Barat	Jumlah SPPT PBB P2	207574	SPPT	919.880.000	34000	137.627.000	37400	184.980.000,00	37400	171.528.500	100,00	92,73	71400	309.155.500	34,40	33,61	
		Pendataan Objek PBB P2	Tertaatnya Pendataan Objek PBB P2	5	Kecamatan	1.774.012.000	1	236.106.500	1	164.194.000,00	1	142.535.000	100,00	86,81	2	378.641.500	40,00	21,34	
		Penilaian Klasifikasi Objek PBB P2	objek PBB P2	1800	Objek Pajak	199.960.000	360	19.960.000	360	4.750.000,00	392	4.750.000	108,89	100,00	752	24.710.000	41,78	12,36	
			Objek PBB P2 tanah dan bangunan bersifat khusus	1880	Objek Pajak														
		Verifikasi Data Piutang PBB P2 Kabupaten Bangka Barat	Terverifikasinya data piutang PBB P2 Kabupaten Bangka Barat	40000	Objek Pajak	323.500.000	8000	66.674.500	8000	56.680.000,00	8000	55.564.000	100,00	98,03	16000	122.238.500	40,00	37,79	

No	Kode	Urusan/Bidang Urusan Pemerintah Daerah Dan Program/Kegiatan	Indikator Kinerja Program (outcome)/ Kegiatan (output)	Capaian Kinerja RPJMD pada Tahun 2021 (Akhir Periode RPJMD)		Realisasi Capaian Kinerja RPJMD s.d. RKPD Tahun Lalu (2017)		Target Kinerja dan Anggaran RKPD Tahun berjalan yang dievaluasi (2018)		Realisasi Capaian Kinerja dan Anggaran RKPD yang Dievaluasi (2018)		Tingkat Capaian Kinerja dan Realisasi Anggaran RKPD Tahun 2018 (%)		Realisasi Kinerja dan Anggaran RPJMD s/d Tahun 2018		Tingkat Capaian Kinerja & Realisasi Anggaran RPJMD s/d Tahun 2021 (%)		PD Penanggung jawab	
				K	Rp	K	Rp	K	Rp	K	Rp	K	Rp	K	Rp	K	Rp		
1	2	3	4	5		6		7		8		9 = 8 / 7 * 100%		10 = 6 + 8		11 = 10 / 5 * 100%		12	
				5	Aplikasi	1.742.387.000	1	9.999.950	1	209.010.000,00	1	208.600.000	100,00	99,80	2	218.599.950	40,00	12,55	
				207574	SPPT	187.486.000	31630	23.830.500	37400	21.770.000,00	38659	21.770.000	103,37	100,00	70289	45.600.500	33,86	24,32	
				1	aplikasi	152.370.000	0	-	1	52.225.000,00	1	50.825.000	100,00	97,32	1	50.825.000	100,00	33,36	
				4	Aplikasi	205.000.000	0	-	-	-	0	-	target tidak diisi	target tidak diisi	0	-	0,00	0,00	
				112540	Data	-	-	-	-	-	-	-	-	-	-	-	-	-	
				192	Desa/kel	155.000.000	0	-	-	-	0	-	target tidak diisi	target tidak diisi	0	-	0,00	0,00	
				1	Dokumen	60.000.000	0	-	-	-	0	-	target tidak diisi	target tidak diisi	0	-	0,00	0,00	
				8	kali	200.000.000	0	-	1	20.900.000,00	1	17.500.000	100,00	83,73	1	17.500.000	12,50	8,75	
				2	Peta	162.500.000	0	-	-	-	0	-	target tidak diisi	target tidak diisi	0	-	0,00	0,00	
				250	SPPT	68.000.000	0	-	250	47.100.000,00	250	41.600.000	100,00	88,32	250	41.600.000	100,00	61,18	
				300	orang	23.595.000	0	-	300	23.545.000,00	300	15.095.000	100,00	64,11	300	15.095.000	100,00	63,98	
				1020	Keberatan	195.250.000	0	-	220	37.400.000,00	220	35.710.000	100,00	95,48	220	35.710.000	21,57	18,29	
				120	Desa	765.885.000	0	-	30	165.885.000,00	30	152.129.458	100,00	91,71	30	152.129.458	25,00	19,86	
				3000	Objek Pajak	235.000.000	0	-	-	-	0	-	target tidak diisi	target tidak diisi	0	-	0,00	0,00	
				8	Perbup	147.000.000	0	-	1	9.150.000,00	1	8.850.000	100,00	96,72	1	8.850.000	12,50	6,02	
				1200	Orang	178.500.000	0	-	300	25.280.000,00	300	25.280.000	100,00	100,00	300	25.280.000	25,00	14,16	
				12	Jenis	-	-	-	-	-	-	-	-	-	-	-	-	-	
Rata-rata capaian kinerja (%)												102,47	92,30			33,60	20,08		
Predikat kinerja												ST	ST			SR	SR		
JUMLAH ANGGARAN DAN REALISASI DARI SELURUH PROGRAM										4.703.815.500	4.349.426.258			8.172.002.871					
TOTAL RATA-RATA CAPAIAN KINERJA DAN ANGGARAN DARI SELURUH PROGRAM												99,16	92,08			40,03	29,22		
										10.431.634.500	9.327.840.098			17.985.840.841					
TOTAL RATA-RATA CAPAIAN KINERJA DAN ANGGARAN DARI SELURUH PROGRAM PENGELOLAAN KEUANGAN DAERAH												98,55	91,32			49,87	40,74		
PREDIKAT KINERJA DARI SELURUH PROGRAM PENGELOLAAN KEUANGAN DAERAH												ST	ST			SR	SR		
				500	%														
						3.665.000.000		1.450.689.508	100%	982.150.000		897.172.803			2.347.862.311				Kec. Muntok
				816	ob	1.030.982.000	144	242.640.000	144	262.400.000,00	143	257.895.000	99,31	98,28	287	500.535.000	35,17	48,55	

No	Kode	Urusan/Bidang Urusan Pemerintahan Daerah Dan Program/Kegiatan	Indikator Kinerja Program (outcome)/ Kegiatan (output)	Capaian Kinerja RPJMD pada Tahun 2021 (Akhir Periode RPJMD)		Realisasi Capaian Kinerja RPJMD s.d. RKPD Tahun Lalu (2017)		Target Kinerja dan Anggaran RKPD Tahun berjalan yang dievaluasi (2018)		Realisasi Capaian Kinerja dan Anggaran RKPD yang Dievaluasi (2018)		Tingkat Capaian Kinerja dan Realisasi Anggaran RKPD Tahun 2018 (%)		Realisasi Kinerja dan Anggaran RPJMD s/d Tahun 2018		Tingkat Capaian Kinerja & Realisasi Anggaran RPJMD s/d Tahun 2021 (%)		PD Penanggung jawab		
				K	Rp	K	Rp	K	Rp	K	Rp	K	Rp	K	Rp	K	Rp			
1	2	3	4	5		6		7		8		9 = 8 / 7 * 100%		10 = 6 + 8		11 = 10/5 * 100%		12		
			Penyediaan jasa komunikasi, sumber daya air dan listrik	Pembayaran biaya telepon, listrik, dan internet	60	bulan	291.709.000	12	128.771.830	12	94.800.000,00	12	71.277.763	100,00	75,19	24	200.049.593	40,00	68,58	
			Penyediaan jasa peralatan dan perlengkapan kantor	Pembayaran jasa peralatan dan perlengkapan kantor	12	bulan	15.874.000	12	9.650.000		-	0	-	target tidak diisi	target tidak diisi	12	9.650.000	100,00	60,79	
			Penyediaan jasa keamanan kantor	Pembayaran honorarium PHL	240	ob	287.484.000	48	73.200.000	48	77.900.000,00	48	77.900.000	100,00	100,00	96	151.100.000	40,00	52,56	
			Penyediaan jasa pemeliharaan dan perizinan kendaraan dinas/operasional	Pembayaran honorarium PHL	120	ob	188.866.000	24	44.795.500	24	50.250.000,00	24	47.537.500	100,00	94,60	48	92.333.000	40,00	48,89	
			Penyediaan jasa administrasi keuangan	Pembayaran honorarium PHL	240	ob	398.540.000	48	88.120.000	48	95.400.000,00	48	92.675.000	100,00	97,14	96	180.795.000	40,00	45,36	
			Penyediaan jasa kebersihan kantor	Pembayaran honorarium PHL	240	ob	315.750.000	48	82.800.000	48	84.400.000,00	48	84.400.000	100,00	100,00	96	167.200.000	40,00	52,95	
			Penyediaan jasa perbaikan peralatan kerja	Pembayaran jasa perbaikan peralatan kerja	12	bulan	15.874.000	12	9.650.000		-	0	-	target tidak diisi	target tidak diisi	12	9.650.000	100,00	60,79	
			Penyediaan alat tulis kantor	Tersedianya alat tulis kantor	60	bulan	152.460.000	12	30.000.000	12	40.000.000,00	12	40.000.000	100,00	100,00	24	70.000.000	40,00	45,91	
			Penyediaan barang cetakan dan penggandaan	Tersedianya barang cetakan dan penggandaan kantor	60	bulan	81.966.000	12	19.830.000	12	15.000.000,00	12	14.995.000	100,00	99,97	24	34.825.000	40,00	42,49	
			Penyediaan komponen instalasi listrik/penerangan bangunan kantor	Tersedianya komponen instalasi penerangan bangunan kantor	60	bulan	24.581.000	12	5.000.000	12	5.000.000,00	12	5.000.000	100,00	100,00	24	10.000.000	40,00	40,68	
			Penyediaan bahan bacaan dan peraturan perundang-undangan	tersedianya bahan bacaan dan peraturan perundang-undangan	60	bulan	16.686.000	12	3.470.000	12	5.000.000,00	12	4.640.000	100,00	92,80	24	8.110.000	40,00	48,60	
			Penyediaan peralatan rumah tangga	Tersedianya peralatan rumah tangga	48	bulan	4.895.000			12	2.000.000,00	12	1.993.000	100,00	99,65	12	1.993.000	25,00	40,72	
			Penyediaan makanan dan minuman	Tersedianya makanan dan minuman rapat dan kantor	60	bulan	231.190.000	12	14.989.000	12	90.000.000,00	12	67.145.000	100,00	74,61	24	82.134.000	40,00	35,53	
			Rapat-rapat koordinasi dan konsultasi ke luar daerah	Terlaksananya rapat koordinasi dan konsultasi dalam dan luar daerah	60	bulan	608.143.000	12	135.193.757	12	160.000.000,00	12	131.714.540	100,00	82,32	24	266.908.297	40,00	43,89	
			Penyelenggaraan administrasi perkantoran dan logistik Kantor Lurah Tanjung	Terfasilitasinya administrasi dan logistik Kantor Lurah Tanjung				12	166.869.517			0	-	target tidak diisi	target tidak diisi	12	166.869.517	target tidak diisi	target tidak diisi	
			Penyelenggaraan administrasi perkantoran dan logistik Kantor Sungai Baru	Terfasilitasinya administrasi dan logistik Kantor Lurah Sungai Baru				12	177.578.417			0	-	target tidak diisi	target tidak diisi	12	177.578.417	target tidak diisi	target tidak diisi	
			Penyelenggaraan administrasi perkantoran dan logistik Kantor Sungai Daeng	Terfasilitasinya administrasi dan logistik Kantor Sungai Daeng				12	185.653.617			0	-	target tidak diisi	target tidak diisi	12	185.653.617	target tidak diisi	target tidak diisi	
			Fasilitasi Penyelenggaraan "PATEN"	Terfasilitasinya Penyelenggaraan "PATEN"				12	32.477.870			0	-	target tidak diisi	target tidak diisi	12	32.477.870	target tidak diisi	target tidak diisi	
Rata-rata capaian kinerja (%)												99,95	93,43				46,68	49,09		
Predikat kinerja												ST	ST							
			Program Peningkatan Sarana dan Prasarana Aparatur	Persentase sarana dan prasarana aparatur dalam kondisi baik	500	%	15.463.100.000		1.053.626.832	100%	2.793.582.000		2.267.828.514				1.218.695.346			Kec. Muntok
			Pembangunan gedung kantor	Tersedianya gedung kantor	5	unit	6.610.120.000	1	659.345.500			0	-	target tidak diisi	target tidak diisi	1	659.345.500	20,00	9,97	
			Pengadaan perlengkapan gedung kantor	Tersedianya perlengkapan gedung kantor	11	jenis	682.175.000	8	118.700.000	2	45.305.000	2	45.305.000	100,00	100,00	10	164.005.000	90,91	24,04	
			Pengadaan peralatan gedung kantor	Tersedianya peralatan gedung kantor	9	jenis	988.756.000	2	38.392.000			0	-	target tidak diisi	target tidak diisi	2	38.392.000	22,22	3,88	
			Pengadaan mebeleur	Tersedianya mebeleur	10	jenis	535.247.000	4	60.600.000			0	-	target tidak diisi	target tidak diisi	4	60.600.000	40,00	11,32	

No	Kode	Urusan/Bidang Urusan Pemerintahan Daerah Dan Program/Kegiatan	Indikator Kinerja Program (outcome)/ Kegiatan (output)	Capaian Kinerja RPJMD pada Tahun 2021 (Akhir Periode RPJMD)		Realisasi Capaian Kinerja RPJMD s.d. RKPD Tahun Lalu (2017)		Target Kinerja dan Anggaran RKPD Tahun berjalan yang dievaluasi (2018)		Realisasi Capaian Kinerja dan Anggaran RKPD yang Dievaluasi (2018)		Tingkat Capaian Kinerja dan Realisasi Anggaran RKPD Tahun 2018 (%)		Realisasi Kinerja dan Anggaran RPJMD s/d Tahun 2018		Tingkat Capaian Kinerja & Realisasi Anggaran RPJMD s/d Tahun 2021 (%)		PD Penanggung jawab		
				K	Rp	K	Rp	K	Rp	K	Rp	K	Rp	K	Rp	K	Rp			
1	2	3	4	5		6		7		8		9 = 8 / 7 * 100%		10 = 6 + 8		11 = 10 / 5 * 100%		12		
				K	Rp	K	Rp	K	Rp	K	Rp	K	Rp	K	Rp	K	Rp			
			Pengadaan pameran pembangunan	Terlaksananya pameran pembangunan	5	stand	146.331.000	1	20.000.000	1	15.000.000,00	1	15.000.000	100,00	100,00	2	35.000.000	40,00	23,92	
			Pemeliharaan rutin/berkala gedung kantor	Terpeliharanya gedung kantor	9	gedung	375.037.000	1	44.989.982	1	40.000.000,00	1	39.913.514	100,00	99,78	2	84.903.496	22,22	22,64	
			Pemeliharaan rutin /berkala kendaraan dinas/ operasional	Terpeliharanya kendaraan dinas/operasional	21	unit	738.012.000	12	111.599.350	12	64.880.000,00	12	64.850.000	100,00	99,95	24	176.449.350	114,29	23,91	
			Pengadaan Tanah	Tersedianya tanah	2	Persil	584.848.000	0	-	2	513.397.000	0	-	-	-	0	-	0,00	0,00	
			Pengadaan kendaraan dinas/operasional	Tersedianya kendaraan dinas/operasional	3	unit	972.450.000	0	-	-	-	0	-	target tidak diisi	target tidak diisi	0	-	0,00	0,00	
			Pengadaan perlengkapan rumah jabatan/dinas	Tersedianya perlengkapan rumah jabatan/dinas	2	paket	203.769.000	0	-	-	-	0	-	target tidak diisi	target tidak diisi	0	-	0,00	0,00	
			Pengadaan peralatan rumah jabatan/dinas	Tersedianya peralatan rumah jabatan/dinas	2	paket	293.115.000	0	-	-	-	0	-	target tidak diisi	target tidak diisi	0	-	0,00	0,00	
			Pengadaan tempat parkir	Tersedianya tempat parkir	5	paket	911.479.000	0	-	-	-	0	-	target tidak diisi	target tidak diisi	0	-	0,00	0,00	
			Pemasangan conblok	Tersedianya conblok	4	gedung	87.934.000	0	-	-	-	0	-	target tidak diisi	target tidak diisi	0	-	0,00	0,00	
			Pengadaan pagar kantor		4	paket	1.619.621.000	0	-	-	-	0	-	target tidak diisi	target tidak diisi	0	-	0,00	0,00	
			Pemeliharaan rutin/berkala perlengkapan gedung kantor	Terpeliharanya perlengkapan gedung kantor	4	unit	108.661.000	0	-	1	7.500.000,00	1	7.450.000	100,00	99,33	1	14.950.000	25,00	13,76	
			Pemeliharaan rutin/berkala peralatan gedung kantor	Terpeliharanya peralatan gedung kantor	20	unit	108.661.000	0	-	3	7.500.000,00	3	7.500.000	100,00	100,00	3	15.000.000	15,00	13,80	
			Rehabilitasi sedang/berat rumah dinas	Terpeliharanya rumah dinas	1	unit	268.036.000	0	-	-	-	0	-	target tidak diisi	target tidak diisi	0	-	0,00	0,00	
			Pengadaan sumur bor	Terlaksananya sumur bor	2	unit	228.848.000	0	-	-	-	0	-	target tidak diisi	target tidak diisi	0	-	0,00	0,00	
			Pembangunan Gedung Serba Guna					0	-	1	2.100.000.000,00	1	2.087.810.000	100,00	99,42	1	2.087.810.000	target tidak diisi	target tidak diisi	
Rata-rata capaian kinerja (%)												87,50	87,31			21,65	8,18			
Predikat kinerja												T	T			SR	SR			
			Program Peningkatan Disiplin Aparatur	Optimalnya disiplin aparatur	500	%	221.900.000		65.500.000	100%	12.500.000		12.500.000			78.000.000			Kec. Muntok	
			Pengadaan pakaian dinas beserta perlengkapannya	Jumlah pengadaan pakaian dinas beserta perlengkapannya	209	stell	90.086.000	64	32.000.000	-	0	-	target tidak diisi	target tidak diisi	64	32.000.000	30,62	35,52		
			Pengadaan Pakaian Khusus Hari-hari Tertentu	Jumlah pengadaan pakaian khusus hari-hari tertentu	185	stel	131.814.000	80	33.500.000	25	12.500.000,00	25	12.500.000	100,00	100,00	105	46.000.000	56,76	34,90	
Rata-rata capaian kinerja (%)												100,00	100,00			43,69	35,21			
Predikat kinerja												ST	ST			SR	SR			
			Program Peningkatan Pengembangan Sistem Pelaporan Capaian Kinerja dan Keuangan	Status capaian kinerja keuangan	500	%	121.900.000		38.397.000	100%	14.000.000		14.000.000			52.397.000			Kec. Muntok	
			Penyusunan laporan capaian kinerja dan ikhtisar realisasi kinerja SKPD	Jumlah dokumen tersusun	5	dok	17.422.000	1	2.000.000	1	2.000.000	1	2.000.000	100,00	100,00	2	4.000.000	40,00	22,96	
			Penyusunan pelaporan keuangan semesteran	Jumlah dokumen tersusun	5	dokumen	17.413.000	2	2.000.000	2	2.000.000	2	2.000.000	100,00	100,00	4	4.000.000	80,00	22,97	
			Penyusunan pelaporan prognosis realisasi anggaran	Jumlah dokumen tersusun	5	dokumen	17.413.000	1	2.000.000	1	2.000.000	1	2.000.000	100,00	100,00	2	4.000.000	40,00	22,97	

No	Kode	Urusan/Bidang Urusan Pemerintah Daerah Dan Program/Kegiatan	Indikator Kinerja Program (outcome)/ Kegiatan (output)	Capaian Kinerja RPJMD pada Tahun 2021 (Akhir Periode RPJMD)		Realisasi Capaian Kinerja RPJMD s.d. RKPD Tahun Lalu (2017)		Target Kinerja dan Anggaran RKPD Tahun berjalan yang dievaluasi (2018)		Realisasi Capaian Kinerja dan Anggaran RKPD yang Dievaluasi (2018)		Tingkat Capaian Kinerja dan Realisasi Anggaran RKPD Tahun 2018 (%)		Realisasi Kinerja dan Anggaran RPJMD s/d Tahun 2018		Tingkat Capaian Kinerja & Realisasi Anggaran RPJMD s/d Tahun 2021 (%)		PD Penanggung jawab	
				K	Rp	K	Rp	K	Rp	K	Rp	K	Rp	K	Rp	K	Rp		
1	2	3	4	5		6		7		8		9 = 8 / 7 * 100%		10 = 6 + 8		11 = 10/5 * 100%		12	
		penyusunan pelaporan keuangan akhir tahun	Jumlah dokumen tersusun	5	dokumen	17.413.000	1	26.397.000	1	2.000.000	1	2.000.000	100,00	100,00	2	28.397.000	40,00	163,08	
		penyusunan pelaporan LAKIP, LKPI, TAPKIN dan LPPD	Jumlah dokumen tersusun	20	dokumen	17.413.000	4	2.000.000	4	2.000.000	4	2.000.000	100,00	100,00	8	4.000.000	40,00	22,97	
		Penyusunan Renja dan RKA SKPD	Jumlah dokumen tersusun	15	dokumen	17.413.000	3	2.000.000	3	2.000.000	3	2.000.000	100,00	100,00	6	4.000.000	40,00	22,97	
		Penyusunan DALEV Dokumen Perencanaan SKPD	Jumlah dokumen tersusun	20	dokumen	17.413.000	4	2.000.000	4	2.000.000	4	2.000.000	100,00	100,00	8	4.000.000	40,00	22,97	
Rata-rata capaian kinerja (%)												100,00	100,00			45,71	42,99		
Predikat kinerja												ST	ST			SR	SR		
		Program Pembinaan Kehidupan Beragama	Meningkatnya pembinaan kehidupan beragama	500	%	285.000.000		50.000.000	100%	50.000.000		50.000.000			100.000.000				Kec. Muntok
		STQ/ MTQ Tk. Kecamatan	Pelaksanaan STQ/MTQ tingkat Kecamatan	5	kali	285.000.000	1	50.000.000	1	50.000.000	1	50.000.000	100,00	100,00	2	100.000.000	40,00	35,09	
Rata-rata capaian kinerja (%)												100,00	100,00			40,00	35,09		
Predikat kinerja												ST	ST			SR	SR		
		Program Penataan Wilayah dan Kelembagaan	Terfasilitasinya penataan lembaga desa/kelurahan			-		27.450.000		-		-			27.450.000				Kec. Muntok
		Pelaksanaan Pemekaran Kewilayahan	Terfasilitasinya upaya pemekaran wilayah desa				1	27.450.000		-	0	-	target tidak diisi	target tidak diisi	1	27.450.000	target tidak diisi	target tidak diisi	
Rata-rata capaian kinerja (%)												-	-			-	-		
Predikat kinerja												SR	SR			SR	SR		
		Program Peningkatan Kapasitas Aparatur Pemerintah Desa	Persentase aparatur desa memenuhi standar kompetensi jabatan			-		97.808.000		-		-			97.808.000				Kec. Muntok
		Penyelenggaraan Penguatan Aparatur Pemerintah Desa dalam Manajemen Pemerintah Desa	Terselenggaranya Penguatan Aparatur Pemerintah Desa dalam Manajemen Pemerintah Desa				1	48.910.000		-	0	-	target tidak diisi	target tidak diisi	1	48.910.000	target tidak diisi	target tidak diisi	
		Penyelenggaraan Penguatan Aparatur Pemerintah Desa dalam Keuangan Desa	Terlaksananya pelatihan aparatur pemerintah Desa dalam pengelolaan keuangan Desa				1	48.898.000		-	0	-	target tidak diisi	target tidak diisi	1	48.898.000	target tidak diisi	target tidak diisi	
Rata-rata capaian kinerja (%)												-	-			-	-		
Predikat kinerja												SR	SR			SR	SR		
		Program Peningkatan Semangat Kebangsaan	Terlaksananya peringatan hari besar nasional	500	%	385.000.000		74.970.000	100%	72.000.000		71.575.000			146.545.000				Kec. Muntok
		Pelestarian nilai-nilai kejuangan dan perjuangan	Peringatan dan perayaan HUT RI di Kecamatan Muntok dan 3 Kelurahan	5	kali	385.000.000	1	74.970.000	1	72.000.000,00	1	71.575.000	100,00	99,41	2	146.545.000	40,00	38,06	
Rata-rata capaian kinerja (%)												100,00	99,41			40	38		
Predikat kinerja												ST	ST			SR	SR		
		Program Penyempurnaan Kualitas Pelayanan	Peningkatan kualitas pelayanan	500	%	8.620.000.000		1.292.100.000	100%	1.843.455.000		1.795.312.211			3.087.412.211				Kec. Muntok
		Administrasi perkantoran dan logistik Kantor Lurah Tanjung	Kompetensi persediaan administrasi tata usaha dan logistik Kantor Lurah Tanjung	60	bulan	911.050.000			12	196.010.000,00	12	195.464.183	100,00	99,72	12	195.464.183	20,00	21,45	

No	Kode	Urusan/Bidang Urusan Pemerintahan Daerah Dan Program/Kegiatan	Indikator Kinerja Program (outcome)/ Kegiatan (output)	Capaian Kinerja RPJMD pada Tahun 2021 (Akhir Periode RPJMD)		Realisasi Capaian Kinerja RPJMD s.d. RKPD Tahun Lalu (2017)		Target Kinerja dan Anggaran RKPD Tahun berjalan yang dievaluasi (2018)		Realisasi Capaian Kinerja dan Anggaran RKPD yang Dievaluasi (2018)		Tingkat Capaian Kinerja dan Realisasi Anggaran RKPD Tahun 2018 (%)		Realisasi Kinerja dan Anggaran RPJMD s/d Tahun 2018		Tingkat Capaian Kinerja & Realisasi Anggaran RPJMD s/d Tahun 2021 (%)		PD Penanggung jawab	
				K	Rp	K	Rp	K	Rp	K	Rp	K	Rp	K	Rp	K	Rp		
1	2	3	4	5		6		7		8		9 = 8 / 7 * 100%		10 = 6 + 8		11 = 10 / 5 * 100%		12	
				K	Rp	K	Rp	K	Rp	K	Rp	K	Rp	K	Rp	K	Rp		
		Administrasi perkantoran dan logistik Kantor Lurah Sungaibaru	Kompensasi persediaan administrasi tata usaha dan logistik Kantor Lurah Sungaibaru	60	bulan	916.890.000		12	200.270.000,00	12	190.516.694	100,00	95,13	12	190.516.694	20,00	20,78		
		Penyelenggaraan administrasi perkantoran dan logistik Kantor Sungai Daeng	Kompensasi persediaan administrasi tata usaha dan logistik Kantor Lurah Sungai Daeng	60	bulan	934.172.000		12	201.555.000,00	12	196.271.334	100,00	97,38	12	196.271.334	20,00	21,01		
		Administrasi perkantoran dan logistik Kantor Lurah Keranggan	Kompensasi persediaan administrasi tata usaha dan logistik Kantor Lurah Keranggan	36	bulan	583.906.000													
		Administrasi perkantoran dan logistik Kantor Lurah Menjelang	Kompensasi persediaan administrasi tata usaha dan logistik Kantor Lurah Menjelang	24	bulan	583.906.000													
		Peningkatan Kualitas Perangkat RT/RW dan Kaling	Pembayaran insentif RT, RW, dan LPM	60	bulan	4.690.076.000	12	1.246.600.000	12	1.245.620.000,00	12	1.213.060.000	100,00	97,39	24	2.459.660.000	40,00	52,44	
		Pelaksanaan Forum Koordinasi Pimpinan Tingkat Kecamatan	Terlaksananya Forum Koordinasi Pimpinan Tingkat Kecamatan				12	45.500.000			0	-	target tidak diisi	target tidak diisi	12	45.500.000	target tidak diisi	target tidak diisi	
Rata-rata capaian kinerja (%)												100,00	97,40				16,67	19,28	
Predikat kinerja												ST	ST				SR	SR	
		Program Pembinaan dan Pengawasan Penyelenggaraan Pemerintahan Desa/Kelurahan	Persentase Desa yang menyusun APB Desa tepat waktu	500	%	1.539.900.000		347.955.700	100%	100.266.000		66.170.000			414.125.700			Kec. Muntok	
		Penguatan Aparatur Pemerintah Desa dalam Manajemen Pemerintah Desa	Terlaksananya pelatihan aparat pemerintah Desa dalam manajemen Pemerintah	5	kali	480.276.000	-	-	1	17.481.000,00	0	-	-	-	0	-	0,00	0,00	
		Penguatan Aparatur Pemerintah Desa dalam Keuangan Desa	Terlaksananya pelatihan aparat pemerintah Desa dalam pengelolaan keuangan Desa	5	kali	476.457.000	-	-	1	16.215.000,00	0	-	-	-	0	-	0,00	0,00	
		Bulan Bakti Gotong Royong Masyarakat (BBGRM)	Terlaksananya Bulan Bakti Gotong Royong Masyarakat (BBGRM)				1	15.000.000		0	-	target tidak diisi	target tidak diisi	1	15.000.000	target tidak diisi	target tidak diisi		
		Pembinaan Pemerintah Desa	Terlaksananya kegiatan pembinaan Desa	60	bulan	329.955.000	12	20.000.000	12	13.920.000,00	12	13.920.000	100,00	100,00	24	33.920.000	40,00	10,28	
		Pelaksanaan Musrenbang Tingkat Kecamatan	Terlaksananya Musrenbang Kecamatan				1	45.680.000		0	-	target tidak diisi	target tidak diisi	1	45.680.000	target tidak diisi	target tidak diisi		
		Evaluasi APBDes	Terlaksananya Evaluasi APBDes				4	20.000.000		0	-	target tidak diisi	target tidak diisi	4	20.000.000	target tidak diisi	target tidak diisi		
		Penyusunan LKPJ dan LPPD Desa	Tersusunnya LKPJ dan LPPD Desa dengan baik dan benar	20	dokumen	103.610.000	4	4.971.200	4	2.650.000,00	4	2.650.000	100,00	100,00	8	7.621.200	40,00	7,36	
		Penguatan Kelembagaan Kecamatan	Terfasilitasi program kelembagaan di Kecamatan dan Kelurahan				1	227.304.500		0	-	target tidak diisi	target tidak diisi	1	227.304.500	target tidak diisi	target tidak diisi		
		Lomba Desa	Terlaksananya Lomba Desa				1	15.000.000		0	-	target tidak diisi	target tidak diisi	1	15.000.000	target tidak diisi	target tidak diisi		

No	Kode	Urusan/Bidang Urusan Pemerintahan Daerah Dan Program/Kegiatan	Indikator Kinerja Program (outcome)/ Kegiatan (output)	Capaian Kinerja RPJMD pada Tahun 2021 (Akhir Periode RPJMD)		Realisasi Capaian Kinerja RPJMD s.d. RKPD Tahun Lalu (2017)		Target Kinerja dan Anggaran RKPD Tahun berjalan yang dievaluasi (2018)		Realisasi Capaian Kinerja dan Anggaran RKPD yang Dievaluasi (2018)		Tingkat Capaian Kinerja dan Realisasi Anggaran RKPD Tahun 2018 (%)		Realisasi Kinerja dan Anggaran RPJMD s/d Tahun 2018		Tingkat Capaian Kinerja & Realisasi Anggaran RPJMD s/d Tahun 2021 (%)		PD Penanggung jawab	
				K	Rp	K	Rp	K	Rp	K	Rp	K	Rp	K	Rp	K	Rp		
1	2	3	4	5		6		7		8		9 = 8 / 7 * 100%		10 = 6 + 8		11 = 10/5 * 100%		12	
				K	Rp	K	Rp	K	Rp	K	Rp	K	Rp	K	Rp	K	Rp		
		Pembuatan dan Pengembangan Inovasi Layanan Publik di Kecamatan	Terselenggaranya pengembangan inovasi layanan publik	18	perizinan	52.360.000			2	17.500.000	2	17.500.000	100,00	100,00	2	17.500.000	11,11	33,42	
		Rapat-Rapat Fasilitas Kerjasama Desa/Kelurahan di Kecamatan	Terselenggaranya rapat-rapat fasilitas kerjasama Desa/Kelurahan di Kecamatan	4	desa	37.401.000			1	12.500.000	1	12.500.000	100,00	100,00	1	12.500.000	25,00	33,42	
		Monitoring dan Evaluasi Penyelenggaraan Pemerintahan di Desa/Kelurahan	Terselenggaranya monitoring dan evaluasi penyelenggaraan pemerintah di Desa	4	desa	59.841.000			1	20.000.000	1	19.600.000	100,00	98,00	1	19.600.000	25,00	32,75	
Rata-rata capaian kinerja (%)												83,33	83,00			20,16	16,75		
Predikat kinerja												T	T			SR	SR		
		Program penyelenggaraan tugas pelimpahan kewenangan Kepala Daerah	Cakupan tugas pelimpahan kewenangan Kepala Daerah yang dilakukan secara efektif	400	%	357.500.000			100%	131.735.000		114.185.000				114.185.000			Kec. Muntok
		Penyediaan Jasa Pelayanan Administrasi Terpadu Kecamatan (PATEN)	Tersedianya jasa pelayanan perizinan administrasi terpadu Kecamatan	48	bulan	155.995.000	-	-	12	10.000.000,00	12	10.000.000	100,00	100,00	12	10.000.000	25,00	6,41	
		Pemilihan PILKADES	Terlaksananya pemilihan kepala Desa serentak	1	Desa	7.244.000	-	-	1	15.000.000,00	1	15.000.000	100,00	100,00	1	15.000.000	100,00	207,07	
		Evaluasi Rancangan Anggaran Pendapatan dan Belanja Desa (RAPB Desa)	Terlaksananya evaluasi RAPBDes	8	kali	34.232.000	0	-	2	8.000.000,00	2	8.000.000	100,00	100,00	2	8.000.000	25,00	23,37	
		Pelaksanaan pemekaran wilayah	Terfasilitasinya upaya pemekaran wilayah desa	1	wilayah	5.795.000	0	-	1	6.000.000,00	-	-	-	-	0	-	0,00	0,00	
		Penataan, penguasaan, pemilikan, penggunaan, dan pemanfaatan tanah	Belanja peralatan dan kegiatan pemetaan	4	kali	154.234.000	0	-	1	92.735.000,00	1	81.185.000	100,00	87,55	1	81.185.000	25,00	52,64	
Rata-rata capaian kinerja (%)												80,00	77,51			35,00	57,90		
Predikat kinerja												T	T			SR	R		
		Program Peningkatan Keamanan dan Kenyamanan Lingkungan	Tingkat Laporan Keamanan dan kenyamanan lingkungan yang disusun	100	%	15.000.000,00		23.540.000,00	100%	-		-				23.540.000			Kec. Muntok
		Pengendalian Keamanan Lingkungan	Terlaksananya koordinasi pengendalian keamanan lingkungan	12	bulan	15.000.000,00	1	23.540.000			0	-	target tidak diisi	-	1	23.540.000	8,33	156,93	
Rata-rata capaian kinerja (%)												-	-			8,33	156,93		
Predikat kinerja												SR	SR			SR	ST		
		Program penyelenggaraan tugas umum pemerintah	Cakupan tugas umum pemerintahan yang diselenggarakan oleh Kecamatan	423	%	1.135.000.000		-		45.000.000		45.000.000				45.000.000			Kec. Muntok
		Penyusunan Data Profil dan Informasi tentang kecamatan	Tersusunnya data profil dan informasi tentang Kecamatan	2	dokumen	226.786.000													
		Pelaksanaan forum koordinasi pimpinan tingkat Kecamatan	Terlaksananya forum koordinasi pimpinan tingkat Kecamatan	48	bulan	449.287.000	0	-	12	25.000.000,00	12	25.000.000	100,00	100,00	12	25.000.000	25,00	5,56	
		Lomba Desa/Kelurahan	Terlaksananya lomba desa	4	kali	255.095.000	0	-	1	10.000.000,00	1	10.000.000	100,00	100,00	1	10.000.000	25,00	3,92	

No	Kode	Urusan/Bidang Urusan Pemerintahan Daerah Dan Program/Kegiatan	Indikator Kinerja Program (outcome)/ Kegiatan (output)	Capaian Kinerja RPJMD pada Tahun 2021 (Akhir Periode RPJMD)		Realisasi Capaian Kinerja RPJMD s.d. RKPD Tahun Lalu (2017)		Target Kinerja dan Anggaran RKPD Tahun berjalan yang dievaluasi (2018)		Realisasi Capaian Kinerja dan Anggaran RKPD yang Dievaluasi (2018)		Tingkat Capaian Kinerja dan Realisasi Anggaran RKPD Tahun 2018 (%)		Realisasi Kinerja dan Anggaran RPJMD s/d Tahun 2018		Tingkat Capaian Kinerja & Realisasi Anggaran RPJMD s/d Tahun 2021 (%)		PD Penanggung jawab	
				K	Rp	K	Rp	K	Rp	K	Rp	K	Rp	K	Rp	K	Rp		K
1	2	3	4	5		6		7		8		9 = 8 / 7 * 100%		10 = 6 + 8		11 = 10/5 * 100%		12	
		Pengendalian keamanan lingkungan	Terlaksananya koordinasi pengendalian keamanan lingkungan	48	bulan	203.832.000	0	-	12	10.000.000,00	12	10.000.000	100,00	100,00	12	10.000.000	25,00	4,91	
Rata-rata capaian kinerja (%)												100,00	100,00			18,75	3,60		
Predikat kinerja												ST	ST			SR	SR		
		Program peningkatan peran perempuan di perpedesaan	Tersedianya wadah pengembangan perempuan di pedesaan	475	%	235.000.000		-	100%	142.551.500		129.453.400			129.453.400				Kec. Muntok
		Penguatan kelembagaan kecamatan	Terfasilitasi program kelembagaan di Kecamatan dan Kelurahan	60	bulan	235.000.000	0	-	12	142.551.500,00	12	129.453.400	100,00	90,81	12	129.453.400	20,00	55,09	
Rata-rata capaian kinerja (%)												100,00	90,81			20,00	55,09		
Predikat kinerja												ST	ST			SR	R		
		Peningkatan Partisipasi Masyarakat Dalam Membangun Desa	Meningkatnya kerjasama antara desa dan kecamatan		kerjasama	232.000.000		872.930.000	100%	142.925.000		81.685.000			954.615.000				Kec. Muntok
		Pelaksanaan Musrenbang Tingkat Kecamatan	Terlaksananya musrenbang Kecamatan	5	kali	123.564.000	0	-	1	33.050.000,00	1	25.010.000	100,00	75,67	1	25.010.000	20,00	20,24	
		Bulan Bakti Gotong Royong Masyarakat (BBGRM)	Pelaksanaan BBGRM di Kecamatan	5	kali	37.482.000	0	-	1	9.875.000,00	1	7.575.000	100,00	76,71	1	7.575.000	20,00	20,21	
		SATAM EMAS	Tersedianya rumah layak huni bagi warga tidak mampu	18	unit	32.886.000	18	767.930.000		-	0	-	target tidak diisi	target tidak diisi	18	767.930.000	100,00	2335,13	
		Kelurahan Mandiri Percontohan	Terselenggaranya Kelurahan mandiri percontohan	200	%	38.068.000	100	105.000.000	100	100.000.000	100	49.100.000	100,00	49,10	200	154.100.000	100,00	404,80	
Rata-rata capaian kinerja (%)												100,00	67,16			60,00	695,09		
Predikat kinerja												ST	S			R	ST		
JUMLAH ANGGARAN DAN REALISASI DARI SELURUH PROGRAM										6.330.164.500		5.544.881.928			8.837.088.968				
TOTAL RATA-RATA CAPAIAN KINERJA DAN ANGGARAN DARI SELURUH PROGRAM										95,90		91,34			27,78	80,88			
PREDIKAT KINERJA DARI SELURUH PROGRAM										ST	ST			SR	T				
		Program Pelayanan Administrasi Perkantoran	Persentase pemenuhan layanan administrasi perkantoran	500	%	1.994.000.000,00		495.641.200,00	100%	667.050.000		618.813.140			1.114.454.340				Kec. Simter
		Penyediaan jasa surat menyurat	Pembayaran Honorarium PHL	504	ob	777.148.000,00	108	194.535.000	108	213.050.000,00	108	212.890.000	100,00	99,92	216	407.425.000	42,86	52,43	
		Penyediaan jasa komunikasi, sumber daya air dan listrik	Pembayaran jasa komunikasi sumberdaya air dan listrik	60	bulan	69.929.000,00	12	17.500.000	12	33.500.000,00	12	28.417.540	100,00	84,83	24	45.917.540	40,00	65,66	
		Penyediaan jasa keamanan kantor	Pembayaran honorarium PHL	60	ob	72.571.000,00	12	18.000.000	12	19.850.000,00	12	19.850.000	100,00	100,00	24	37.850.000	40,00	52,16	
		Penyediaan jasa pemeliharaan dan perizinan kendaraan dinas/operasional	Pembayaran honorarium PHL	60	ob	94.817.000,00	12	24.088.700	12	27.300.000,00	12	25.928.400	100,00	94,98	24	50.017.100	40,00	52,75	
			Pembayaran Pajak STNK Kendaraan Dinas	55	unit														
		Penyediaan jasa kebersihan kantor	Pembayaran honorarium PHL	96	ob	118.601.000,00	12	40.700.000	12	26.350.000,00	12	26.150.000	100,00	99,24	24	66.850.000	25,00	56,37	
		Penyediaan alat tulis kantor	Tersedianya alat tulis kantor	60	bulan	143.213.000,00	12	30.000.000	12	40.000.000,00	12	40.000.500	100,00	100,00	24	70.000.500	40,00	48,88	
		Penyediaan barang cetakan dan penggandaan	Tersedianya barang cetakan dan penggandaan kantor	60	bulan	52.152.000,00	12	12.997.500	12	15.000.000,00	12	13.495.000	100,00	89,97	24	26.492.500	40,00	50,80	
		Penyediaan komponen instalasi listrik/penerangan bangunan kantor	Tersedianya komponen instalasi listrik/penerangan bangunan kantor	60	bulan	21.148.000,00	12	5.000.000	12	5.000.000,00	12	5.000.000	100,00	100,00	24	10.000.000	40,00	47,29	
		Penyediaan peralatan rumah tangga	Tersedianya peralatan rumah tangga	60	bulan	16.609.000,00	12	2.500.000	12	2.000.000,00	12	2.000.000	100,00	100,00	24	4.500.000	40,00	27,09	

No	Kode	Urusan/Bidang Urusan Pemerintahan Daerah Dan Program/Kegiatan	Indikator Kinerja Program (outcome)/ Kegiatan (output)	Capaian Kinerja RPJMD pada Tahun 2021 (Akhir Periode RPJMD)			Realisasi Capaian Kinerja RPJMD s.d. RKPD Tahun Lalu (2017)		Target Kinerja dan Anggaran RKPD Tahun berjalan yang dievaluasi (2018)		Realisasi Capaian Kinerja dan Anggaran RKPD yang Dievaluasi (2018)		Tingkat Capaian Kinerja dan Realisasi Anggaran RKPD Tahun 2018 (%)		Realisasi Kinerja dan Anggaran RPJMD s/d Tahun 2018		Tingkat Capaian Kinerja & Realisasi Anggaran RPJMD s/d Tahun 2021 (%)		PD Penanggung jawab
				K		Rp	K	Rp	K	Rp	K	Rp	K	Rp	K	Rp	K	Rp	
1	2	3	4	5			6		7		8		9 = 8 / 7 * 100%		10 = 6 + 8		11 = 10/5 * 100%		12
		Penyediaan bahan bacaan dan peraturan perundang-undangan	Tersedianya bahan bacaan dan peraturan perundang-undangan	60	bulan	18.141.000,00	12	4.320.000	12	5.000.000,00	12	4.490.000	100,00	89,80	24	8.810.000	40,00	48,56	
		Penyediaan makanan dan minuman	Tersedianya makanan dan minuman rapat dan tamu	60	bulan	64.314.000,00	12	15.000.000	12	100.000.000,00	12	60.673.000	100,00	60,67	24	75.673.000	40,00	117,66	
		Rapat-rapat koordinasi dan konsultasi ke luar daerah	Terlaksananya rapat-rapat koordinasi dan konsultasi dalam dan luar daerah	60	bulan	540.357.000,00	12	125.000.000	12	180.000.000,00	12	179.918.700	100,00	99,95	24	304.918.700	40,00	56,43	
		Fasilitasi Penyelenggaraan "PATEN"	Tersedianya jasa pelayanan administrasi terpadu kecamatan	12	bulan	5.000.000,00	12	6.000.000		-	0	-	target tidak diisi	target tidak diisi	12	6.000.000	100,00	120,00	
Rata-rata capaian kinerja (%)													100,00	93,28			43,68	61,24	
Predikat kinerja													ST	ST			SR	R	
		Program Peningkatan Sarana dan Prasarana Aparatur	Persentase sarana dan prasarana aparatur dalam kondisi baik	500	%	4.100.300.000		2.388.532.800	100%	231.635.000		219.426.100				2.607.958.900			Kec. Simter
		Pengadaan peralatan gedung kantor	Tersedianya Peralatan Gedung Kantor	7	jenis	66.908.000	4	20.000.000		-	0	-	target tidak diisi	target tidak diisi	4	20.000.000	57,14	29,89	
		Pengadaan mebeleur	Tersedianya mebeleur	6	jenis	56.661.000	4	30.000.000		-	0	-	target tidak diisi	target tidak diisi	4	30.000.000	66,67	52,95	
		Pengadaan pameran pembangunan	Tersedianya Stand Pameran Pembangunan	5	stand	65.284.000	1	20.000.000	1	15.000.000,00	1	15.000.000	100,00	100,00	2	35.000.000	40,00	53,61	
		Pemeliharaan rutin/berkala rumah dinas	Terpeliharanya rumah dinas	24	Unit	34.396.000	4	7.500.000	5	7.500.000,00	5	4.240.000	100,00	56,53	9	11.740.000	37,50	34,13	
		Pemeliharaan rutin/berkala gedung kantor	Terpeliharanya gedung kantor	12	gedung	45.861.000	1	10.000.000	1	15.000.000,00	1	14.016.500	100,00	93,44	2	24.016.500	16,67	52,37	
		Pemeliharaan rutin/berkala kendaraan dinas/ operasional	Terpeliharanya kendaraan dinas/operasional	25	unit	365.739.000	5	89.442.300	5	71.460.000,00	5	65.894.600	100,00	92,21	10	155.336.900	40,00	42,47	
		Pemeliharaan rutin/berkala perlengkapan gedung kantor	Terpeliharanya perlengkapan Gedung Kantor	20	unit	30.396.000	4	7.500.000	4	7.500.000,00	4	7.500.000	100,00	100,00	8	15.000.000	40,00	49,35	
		Pemeliharaan rutin/berkala peralatan gedung kantor	Terlaksananya pemeliharaan peralatan Gedung Kantor	10	unit	37.861.000	2	10.000.000	2	5.650.000,00	2	3.275.000	100,00	57,96	4	13.275.000	40,00	35,06	
		Rehabilitasi Sedang/Berat Rumah Dinas	Terpeliharanya rumah dinas	2	unit	183.640.000	1	95.600.000	1	37.025.000,00	1	37.000.000	100,00	99,93	2	132.600.000	100,00	72,21	
		Pembangunan Gedung Serba Guna	Tersedianya gedung serba guna	1	unit	2.723.150.000	1	2.098.490.500		-	0	-	target tidak diisi	target tidak diisi	1	2.098.490.500	100,00	77,06	
		Pengadaan Kendaraan Dinas/Operasional	Tersedianya Kendaraan Dinas/Operasional	2	Unit	24.038.000	0	-		-	0	-	target tidak diisi	target tidak diisi	0	-	0,00	0,00	
		Pengadaan Pemasangan Jaringan Internet	Tersedianya jaringan internet	1	paket	2.743.000					0	-	target tidak diisi	target tidak diisi	0	-	0,00	0,00	
		Rehabilitasi sedang/berat kendaraan dinas/operasional	Terpeliharanya kendaraan dinas	1	unit	16.459.000					0	-	target tidak diisi	target tidak diisi	0	-	0,00	0,00	
		Pengadaan Sarana dan Prasarana Gedung Kantor	Terseediannya sarana dan prasarana gedung kantor	3	unit	312.267.000					0	-	target tidak diisi	target tidak diisi	0	-	0,00	0,00	
		Pengadaan perlengkapan gedung kantor	Tersedianya Perlengkapan Gedung Kantor	13	jenis	54.897.000			3	72.500.000	3	72.500.000	100,00	100,00	3	72.500.000	23,08	132,07	
		Rehabilitasi sedang/berat gedung kantor	Terpeliharanya gedung kantor	1	unit	80.000.000					0	-	target tidak diisi	target tidak diisi	0	-	0,00	0,00	
Rata-rata capaian kinerja (%)													100,00	87,51			35,07	39,45	
Predikat kinerja													ST	T			SR	SR	

No	Kode	Urusan/Bidang Urusan Pemerintah Daerah Dan Program/Kegiatan	Indikator Kinerja Program (outcome)/ Kegiatan (output)	Capaian Kinerja RPJMD pada Tahun 2021 (Akhir Periode RPJMD)		Realisasi Capaian Kinerja RPJMD s.d. RKPD Tahun Lalu (2017)		Target Kinerja dan Anggaran RKPD Tahun berjalan yang dievaluasi (2018)		Realisasi Capaian Kinerja dan Anggaran RKPD yang Dievaluasi (2018)		Tingkat Capaian Kinerja dan Realisasi Anggaran RKPD Tahun 2018 (%)		Realisasi Kinerja dan Anggaran RPJMD s/d Tahun 2018		Tingkat Capaian Kinerja & Realisasi Anggaran RPJMD s/d Tahun 2021 (%)		PD Penanggung jawab	
				K	Rp	K	Rp	K	Rp	K	Rp	K	Rp	K	Rp	K	Rp		
1	2	3	4	5		6		7		8		9 = 8 / 7 * 100%		10 = 6 + 8		11 = 10/5 * 100%		12	
				K	Rp	K	Rp	K	Rp	K	Rp	K	Rp	K	Rp	K	Rp		
		Program Peningkatan Disiplin Aparatur	Optimalnya disiplin aparatur	500	%	145.400.000		32.300.000	100%	12.500.000		12.500.000			44.800.000			Kec. Simter	
		Pengadaan Pakaian Dinas beserta Perlengkapannya	Jumlah Pengadaan pakaian dinas beserta perlengkapannya	63	stel	26.756.000	28	14.000.000	-	0	-	target tidak diisi	target tidak diisi	28	14.000.000	44,44	52,32		
		Pengadaan Pakaian Kerja Lapangan	Tersedianya pakaian kerja lapangan	4	stel	1.385.000	2	1.000.000	-	0	-	target tidak diisi	target tidak diisi	2	1.000.000	50,00	72,20		
		Pengadaan Pakaian Khusus Hari-Hari Tertentu	Jumlah Pengadaan pakaian khusus hari-hari tertentu	151	stel	117.259.000	41	17.300.000	25	12.500.000	25	12.500.000	100,00	100,00	66	29.800.000	43,71	25,41	
Rata-rata capaian kinerja (%)												100,00	100,00			46,05	49,98		
Predikat kinerja												ST	ST			SR	SR		
		Program Peningkatan Pengembangan Sistem Pelaporan Capaian Kinerja dan Keuangan	Status capaian kinerja keuangan	500	%	121.900.000		38.347.000	100%	14.000.000		14.000.000			52.347.000			Kec. Simter	
		Penyusunan laporan capaian kinerja dan ikhtisar realisasi kinerja SKPD	Jumlah dokumen tersusun	5	dokumen	14.585.000	12	2.000.000	12	2.000.000	12	2.000.000	100,00	100,00	24	4.000.000	480,00	27,43	
		Penyusunan pelaporan keuangan semesteran	Jumlah dokumen tersusun	10	dokumen	14.585.000	2	2.000.000	2	2.000.000	2	2.000.000	100,00	100,00	4	4.000.000	40,00	27,43	
		Penyusunan pelaporan prognosis realisasi anggaran	Jumlah dokumen tersusun	5	dokumen	14.585.000	2	2.000.000	2	2.000.000	2	2.000.000	100,00	100,00	4	4.000.000	80,00	27,43	
		penyusunan pelaporan keuangan akhir tahun	Jumlah dokumen tersusun	5	dokumen	14.586.000	2	26.347.000	2	2.000.000	2	2.000.000	100,00	100,00	4	28.347.000	80,00	194,34	
		penyusunan pelaporan LAKIP, LKPJ, TAPKIN dan LPPD	jumlah dokumen tersusun	20	jenis	21.189.000	4	2.000.000	4	2.000.000	4	2.000.000	100,00	100,00	8	4.000.000	40,00	18,88	
		Penyusunan Renja dan RKA SKPD	Jumlah dokumen tersusun	15	jenis	21.185.000	3	2.000.000	3	2.000.000	3	2.000.000	100,00	100,00	6	4.000.000	40,00	18,88	
		Penyusunan DALEV Dokumen Perencanaan SKPD	Jumlah dokumen tersusun	15	jenis	21.185.000	4	2.000.000	4	2.000.000	4	2.000.000	100,00	100,00	8	4.000.000	53,33	18,88	
Rata-rata capaian kinerja (%)												100,00	100,00			116,19	47,61		
Predikat kinerja												ST	ST			ST	SR		
		Program Pembinaan Kehidupan Beragama	Meningkatnya Pembinaan Kehidupan Beragama	500	%	285.000.000		50.000.000	100%	50.000.000		50.000.000			100.000.000			Kec. Simter	
		STQ/MTQ Tingkat Kecamatan	Pelaksanaan STQ/MTQ tingkat kecamatan	3	kali	185.000.000	1	50.000.000	1	50.000.000	1	50.000.000	100,00	100,00	2	100.000.000	66,67	54,05	
		STQ/MTQ Tingkat Kabupaten	Pelaksanaan STQ/MTQ tingkat kabupaten	2	Kali	100.000.000					0	-	target tidak diisi	target tidak diisi	0	-	0,00	0,00	
Rata-rata capaian kinerja (%)												100,00	100,00			33,33	27,03		
Predikat kinerja												ST	ST			SR	SR		
		Progaam Peningkatan Kapasitas Aparatur Pemerintah Desa	Persentase aparatur desa memenuhi standar kompetensi jabatan			-		69.109.000		-		-			69.109.000			Kec. Simter	
		Penguatan Aparatur Pemerintah Desa dalam Manajemen Pemerintah Desa	Terlaksananya pelatihan aparatur pemerintah desa dalam manajemen pemerintahan desa				13	34.572.000		0	-	target tidak diisi	target tidak diisi	13	34.572.000	target tidak diisi	target tidak diisi		
		Penguatan Aparatur Pemerintah Desa dalam Pengelolaan Keuangan Desa	Terlaksananya pelatihan aparatur pemerintah desa dalam pengelolaan keuangan desa				13	34.537.000		0	-	target tidak diisi	target tidak diisi	13	34.537.000	target tidak diisi	target tidak diisi		

No	Kode	Urusan/Bidang Urusan Pemerintahan Daerah Dan Program/Kegiatan	Indikator Kinerja Program (outcome)/ Kegiatan (output)	Capaian Kinerja RPJMD pada Tahun 2021 (Akhir Periode RPJMD)		Realisasi Capaian Kinerja RPJMD s.d. RKPD Tahun Lalu (2017)		Target Kinerja dan Anggaran RKPD Tahun berjalan yang dievaluasi (2018)		Realisasi Capaian Kinerja dan Anggaran RKPD yang Dievaluasi (2018)		Tingkat Capaian Kinerja dan Realisasi Anggaran RKPD Tahun 2018 (%)		Realisasi Kinerja dan Anggaran RPJMD s/d Tahun 2018		Tingkat Capaian Kinerja & Realisasi Anggaran RPJMD s/d Tahun 2021 (%)		PD Penanggung jawab	
				K	Rp	K	Rp	K	Rp	K	Rp	K	Rp	K	Rp	K	Rp		
1	2	3	4	5		6		7		8		9 = 8 / 7 * 100%		10 = 6 + 8		11 = 10/5 * 100%		12	
Rata-rata capaian kinerja (%)												-	-			-	-		
Predikat kinerja												SR	SR			SR	SR		
		Program Peningkatan Semangat Kebangsaan	Terlaksananya peringatan hari besar nasional	500	%	268.000.000		50.000.000	100%	70.000.000		70.000.000			120.000.000			Kec. Simter	
		Pelestarian Nilai-Nilai Kejuangan dan Perjuangan	Peringatan dan perayaan HUT RI di Kecamatan	5	Kali	268.000.000	1	50.000.000	1	70.000.000	1	70.000.000	100,00	100,00	2	120.000.000	40,00	44,78	
Rata-rata capaian kinerja (%)												100,00	100,00			40,00	44,78		
Predikat kinerja												ST	ST			SR	SR		
		Program Penyempurnaan Kualitas Pelayanan	Peningkatan Kualitas Pelayanan	100	%	50.000.000		38.767.000	100%	-		-			38.767.000			Kec. Simter	
		Pelaksanaan Forum Koordinasi Pimpinan Tingkat Kecamatan	Terlaksananya Forum Koordinasi Pimpinan Tingkat Kecamatan	4	kali	50.000.000	1	38.767.000			0	-	target tidak diisi	target tidak diisi	1	38.767.000	25,00	77,53	
Rata-rata capaian kinerja (%)												-	-			25,00	77,53		
Predikat kinerja												SR	SR			SR	T		
		Program Pembinaan dan Pengawasan Penyelenggaraan Pemerintahan Desa/Kelurahan	Persentase desa yang menyusun APB Desa tepat waktu	500	%	925.000.000		153.865.000	100%	122.964.000		122.464.000			276.329.000			Kec. Simter	
		Penyelenggaraan Penguatan Aparatur Pemerintah Desa dalam Manajemen Pemerintah Desa	Terlaksananya pelatihan aparat pemerintah desa dalam manajemen pemerintahan desa	4	Kali	185.000.000	-	-	1	25.982.000,00	1	25.982.000	100,00	100,00	1	25.982.000	25,00	14,04	
		Penyelenggaraan Penguatan Aparatur Pemerintah Desa dalam Keuangan Desa	Terlaksananya pelatihan aparat pemerintah desa dalam pengelolaan keuangan desa	4	Kali	185.000.000	-	-	1	25.982.000,00	1	25.982.000	100,00	100,00	1	25.982.000	25,00	14,04	
		Bulan Bakti Gotong Royong Masyarakat (BBGRM)	Pelaksanaan BBGRM di Kecamatan	1	kali	15.500.000	1	12.325.000		-	0	-	target tidak diisi	target tidak diisi	1	12.325.000	100,00	79,52	
		Pembinaan Pemerintah Desa	Terlaksananya kegiatan pembinaan pemerintah desa	60	bln	251.300.000	12	42.222.000	12	17.000.000,00	12	16.500.000	100,00	97,06	24	58.722.000	40,00	23,37	
		Pelaksanaan Musrenbang Tingkat Kecamatan	Terlaksananya Musrenbang Kecamatan	1	kali	60.000.000	1	39.790.000		-	0	-	target tidak diisi	target tidak diisi	1	39.790.000	100,00	66,32	
		Evaluasi RAPERDES	Terlaksananya Evaluasi Raperdes	3	Keg	51.570.000													
		Evaluasi APBDes	Terlaksananya Evaluasi RAPBDes	2	kali	35.000.000	1	33.000.000		-	0	-	target tidak diisi	target tidak diisi	1	33.000.000	50,00	94,29	
		Penyusunan LKPJ dan LPPD Desa	Tersusunnya LKPJ dan LPPD Desa dengan baik dan benar	130	Dokumen	76.630.000	2	11.885.000	2	4.000.000,00	2	4.000.000	100,00	100,00	4	15.885.000	3,08	20,73	
		Lomba Desa	Terlaksananya Lomba Desa	1	kali	25.000.000	1	14.643.000		-	0	-	target tidak diisi	target tidak diisi	1	14.643.000	100,00	58,57	
		Pembuatan dan Pengembangan Inovasi Layanan Publik di Kecamatan	Terlaksananya pembuatan dan pengembangan Inovasi Layanan Publik di Kecamatan	1	Keg	14.000.000			1	17.500.000	1	17.500.000	100,00	100,00	1	17.500.000	100,00	125,00	
		Rapat-Rapat Fasilitas Kerjasama Desa/Kelurahan di Kecamatan	Terlaksananya Rapat-Rapat Fasilitas Kerjasama Desa/ Kelurahan di Kecamatan	1	Keg	10.000.000			1	12.500.000	1	12.500.000	100,00	100,00	1	12.500.000	100,00	125,00	

No	Kode	Urusan/Bidang Urusan Pemerintah Daerah Dan Program/Kegiatan	Indikator Kinerja Program (outcome)/ Kegiatan (output)	Capaian Kinerja RPJMD pada Tahun 2021 (Akhir Periode RPJMD)		Realisasi Capaian Kinerja RPJMD s.d. RKPD Tahun Lalu (2017)		Target Kinerja dan Anggaran RKPD Tahun berjalan yang dievaluasi (2018)		Realisasi Capaian Kinerja dan Anggaran RKPD yang Dievaluasi (2018)		Tingkat Capaian Kinerja dan Realisasi Anggaran RKPD Tahun 2018 (%)		Realisasi Kinerja dan Anggaran RPJMD s/d Tahun 2018		Tingkat Capaian Kinerja & Realisasi Anggaran RPJMD s/d Tahun 2021 (%)		PD Penanggung jawab	
				K	Rp	K	Rp	K	Rp	K	Rp	K	Rp	K	Rp	K	Rp		
1	2	3	4	5		6		7		8		9 = 8 / 7 * 100%		10 = 6 + 8		11 = 10/5 * 100%		12	
		Monitoring dan Evaluasi Penyelenggaraan Pemerintahan di Desa/Kelurahan	Terlaksananya Monitoring dan Evaluasi Penyelenggaraan Pemerintahan di Desa/ Kelurahan	1	Keg	16.000.000			1	20.000.000	1	20.000.000	100,00	100,00	1	20.000.000	100,00	125,00	
Rata-rata capaian kinerja (%)												100,00	71,01			57,76	59,82		
Predikat kinerja												ST	S			R	R		
		Program Penyelenggaraan Tugas Pelimpahan Kewenangan Kepala Daerah	Cakupan Tugas Pelimpahan Kewenangan Kepala Daerah yang dilakukan secara Efektif	400	%	162.500.000		-	100%	18.000.000		17.000.000			17.000.000				Kec. Simter
		Pemilihan Pilkades	Terlaksananya Pemilihan Kepala Desa Serentak	5	Desa	6.154.000	-	-	1	5.500.000,00	1	5.500.000	100,00	100,00	1	5.500.000	20,00	89,37	
		Penyediaan jasa pelayanan administrasi terpadu kecamatan (PATEN)	Tersedianya jasa pelayanan administrasi terpadu kecamatan	48	Bln	31.577.000	-	-	12	2.500.000,00	12	2.500.000	100,00	100,00	12	2.500.000	25,00	7,92	
		Evaluasi Rancangan Anggaran Pendapatan dan Belanja Desa	Terlaksananya Evaluasi RAPBDes	8	Kali	124.769.000	0	-	2	10.000.000,00	2	9.000.000	100,00	90,00	2	9.000.000	25,00	7,21	
Rata-rata capaian kinerja (%)												100,00	96,67			23,33	34,83		
Predikat kinerja												ST	ST			SR	SR		
		Program Penyelenggaraan Tugas Umum Pemerintah	Cakupan Tugas Umum Pemerintahan yang Diselenggarakan oleh Kecamatan	423	%	1.133.000.000		-	100%	39.310.000		39.310.000			39.310.000				Kec. Simter
		Pengendalian Keamanan Lingkungan	Terlaksananya Koordinasi Pengendalian Keamanan	48	bulan	275.000.000	-	-	12	10.000.000,00	12	10.000.000	100,00	100,00	12	10.000.000	25,00	3,64	
		Pelaksanaan Forum Koordinasi Pimpinan Tingkat Kecamatan	Terlaksananya forum koordinasi pimpinan tingkat Kecamatan	16	Kali	400.000.000	-	-	4	19.310.000,00	4	19.310.000	100,00	100,00	4	19.310.000	25,00	4,83	
		Lomba Desa	Terlaksananya lomba desa	4	kali	355.000.000	0	-	1	10.000.000,00	1	10.000.000	100,00	100,00	1	10.000.000	25,00	2,82	
		Penyusunan data profil desa	Tersusunnya data profil dan informasi tentang kecamatan	2	dokumen	103.000.000	0	-			0	-	target tidak diisi	target tidak diisi	0	-	0,00	0,00	
Rata-rata capaian kinerja (%)												100,00	100,00			18,75	2,82		
Predikat kinerja												ST	ST			SR	SR		
		Program peningkatan partisipasi masyarakat dalam membangun desa	Keterlibatan unsur masyarakat dalam membangun desa	380	%	200.000.000		764.967.500	100%	33.990.000		33.990.000			798.957.500				Kec. Simter
			Meningkatnya kerjasama antara desa dan kecamatan	0	kerjasama														
		Bulan Bakti Gotong Royong Masyarakat (BBGRM)	Pelaksanaan BBGRM di Kecamatan	4	Kali	44.098.000	-	-	1	9.000.000,00	1	9.000.000	100,00	100,00	1	9.000.000	25,00	20,41	
		Musrenbang Kecamatan	Terlaksananya musrenbang kecamatan	4	kali	115.902.000	-	-	1	24.990.000,00	1	24.990.000	100,00	100,00	1	24.990.000	25,00	21,56	
		Satam Emas (DABA)	Tersedianya rumah layak huni bagi warga tidak mampu	14	Unit	40.000.000	1	764.967.500			0	-	target tidak diisi	target tidak diisi	1	764.967.500	7,14	1912,42	
Rata-rata capaian kinerja (%)												100,00	100,00			19,05	651,46		
Predikat kinerja												ST	ST			SR	ST		
		Program Peningkatan Keamanan dan Kenyamanan Lingkungan	Tingkat laporan keamanan dan kenyamanan lingkungan yang disusun	100	%	15.000.000		25.000.000	100%	-		-			25.000.000				Kec. Simter

No	Kode	Urusan/Bidang Urusan Pemerintahan Daerah Dan Program/Kegiatan	Indikator Kinerja Program (outcome)/ Kegiatan (output)	Capaian Kinerja RPJMD pada Tahun 2021 (Akhir Periode RPJMD)		Realisasi Capaian Kinerja RPJMD s.d. RKPD Tahun Lalu (2017)		Target Kinerja dan Anggaran RKPD Tahun berjalan yang dievaluasi (2018)		Realisasi Capaian Kinerja dan Anggaran RKPD yang Dievaluasi (2018)		Tingkat Capaian Kinerja dan Realisasi Anggaran RKPD Tahun 2018 (%)		Realisasi Kinerja dan Anggaran RPJMD s/d Tahun 2018		Tingkat Capaian Kinerja & Realisasi Anggaran RPJMD s/d Tahun 2021 (%)		PD Penanggung jawab
				K	Rp	K	Rp	K	Rp	K	Rp	K	Rp	K	Rp	K	Rp	
1	2	3	4	5		6		7		8		9 = 8 / 7 * 100%		10 = 6 + 8		11 = 10 / 5 * 100%		12
		Pengendalian Keamanan Lingkungan	Terlaksananya Koordinasi Pengendalian Keamanan Lingkungan	12	bulan	15.000.000	12	25.000.000	-	0	-	target tidak diisi	target tidak diisi	12	25.000.000	100,00	166,67	
Rata-rata capaian kinerja (%)												-	-			100,00	166,67	
Predikat kinerja												SR	SR			ST	ST	
		Program Peningkatan Peran Perempuan Di Pedesaan	Tersedianya wadah pengembangan perempuan di pedesaan	475	%	115.000.000		34.246.000	75%	27.450.000	27.260.000			61.506.000				Kec. Simter
		Penguatan Kelembagaan Kecamatan	Terlaksananya penguatan kelembagaan di Kecamatan	48	bln	80.000.000												
		Pelaksanaan Kelembagaan di Kecamatan	Terlaksananya kelembagaan di kecamatan	12	bulan	35.000.000	12	34.246.000	12	27.450.000,00	27.260.000	100,00	99,31	24	61.506.000	200,00	175,73	
Rata-rata capaian kinerja (%)												100,00	99,31			200,00	175,73	
Predikat kinerja												ST	ST			ST	ST	
JUMLAH ANGGARAN DAN REALISASI DARI SELURUH PROGRAM										1.286.899.000	1.224.763.240			5.365.538.740				
TOTAL RATA-RATA CAPAIAN KINERJA DAN ANGGARAN DARI SELURUH PROGRAM												100,00	95,25			54,16	102,78	
PREDIKAT KINERJA DARI SELURUH PROGRAM												ST	ST			R	ST	
		Program Pelayanan Administrasi Perkantoran	Persentase pemenuhan layanan administrasi perkantoran	500	%	2.482.000.000,00		676.422.427,00	100%	773.820.000	761.850.399			1.438.272.826				KEC. KELAPA
		Penyediaan jasa surat menyurat	Pembayaran honorarium PHL	576	OB	669.510.000,00	96	179.899.550	120	227.000.000,00	226.881.000	100,00	99,95	216	406.780.550	37,50	60,76	
		Penyediaan jasa komunikasi, sumber daya air dan listrik	Pembayaran Jasa komunikasi Sumber daya air dan listrik	60	bulan	137.874.000,00	12	18.099.477	12	44.400.000,00	35.929.299	100,00	80,92	24	54.028.776	40,00	39,19	
		Penyediaan jasa peralatan dan perlengkapan kantor	Pembayaran jasa peralatan dan perlengkapan kantor	12	bulan	9.489.000,00	12	9.625.000	0	-	0	target tidak diisi	target tidak diisi	12	9.625.000	100,00	101,43	
		Penyediaan jasa keamanan kantor	Pembayaran honorarium PHL	60	OB	59.985.000,00	12	18.000.000	12	19.850.000,00	19.850.000	100,00	100,00	24	37.850.000	40,00	63,10	
		Penyediaan jasa pemeliharaan dan perizinan kendaraan dinas/operasional	Pembayaran honorarium PHL	96	ob	90.707.000,00	12	24.440.100	12	28.600.000,00	26.060.100	100,00	91,12	24	50.500.200	25,00	55,67	
		Penyediaan jasa administrasi keuangan	Pembayaran honorarium PHL	120	ob	154.377.000,00	24	45.300.000	24	50.700.000,00	50.700.000	100,00	100,00	48	96.000.000	40,00	62,19	
		Penyediaan jasa kebersihan kantor	Pembayaran honorarium PHL	204	ob	111.198.000,00		21.800.000	12	26.350.000,00	26.350.000	100,00	100,00	12	48.150.000	5,88	43,30	
		Penyediaan jasa perbaikan peralatan kerja	Pembayaran Jasa Perbaikan dan Peralatan Kerja	12	bulan	9.421.000,00	12	7.300.000	0	-	0	target tidak diisi	target tidak diisi	12	7.300.000	100,00	77,49	
		Penyediaan alat tulis kantor	Tersedianya alat tulis kantor	60	bulan	137.058.000,00	12	30.000.000	12	40.000.000,00	40.000.000	100,00	100,00	24	70.000.000	40,00	51,07	
		Penyediaan barang cetakan dan penggandaan	Tersedianya barang cetakan dan penggandaan kantor	60	bulan	65.729.000,00	12	18.935.000	12	15.000.000,00	15.000.000	100,00	100,00	24	33.935.000	40,00	51,63	
		Penyediaan komponen instalasi listrik/penerangan bangunan kantor	Tersedianya komponen instalasi listrik/penerangan bangunan kantor	60	bulan	16.332.000,00	10	4.060.000	12	5.000.000,00	4.160.000	100,00	83,20	22	8.220.000	36,67	50,33	
		Penyediaan peralatan rumah tangga	Tersedianya peralatan rumah tangga	60	bulan	6.874.000,00	12	2.160.000	12	2.000.000,00	2.000.000	100,00	100,00	24	4.160.000	40,00	60,52	
		Penyediaan bahan bacaan dan peraturan perundang-undangan	Tersedianya bahan bacaan dan peraturan perundang undangan	60	bulan	11.999.000,00	12	3.000.000	12	4.920.000,00	4.920.000	100,00	100,00	24	7.920.000	40,00	66,01	
		Penyediaan makanan dan minuman	Tersedianya makanan dan minuman rapat dan kantor	60	bulan	250.396.000,00	12	15.000.000	12	100.000.000,00	100.000.000	100,00	100,00	24	115.000.000	40,00	45,93	

No	Kode	Urusan/Bidang Urusan Pemerintahan Daerah Dan Program/Kegiatan	Indikator Kinerja Program (outcome)/ Kegiatan (output)	Capaian Kinerja RPJMD pada Tahun 2021 (Akhir Periode RPJMD)			Realisasi Capaian Kinerja RPJMD s.d. RKPD Tahun Lalu (2017)		Target Kinerja dan Anggaran RKPD Tahun berjalan yang dievaluasi (2018)		Realisasi Capaian Kinerja dan Anggaran RKPD yang Dievaluasi (2018)		Tingkat Capaian Kinerja dan Realisasi Anggaran RKPD Tahun 2018 (%)		Realisasi Kinerja dan Anggaran RPJMD s/d Tahun 2018		Tingkat Capaian Kinerja & Realisasi Anggaran RPJMD s/d Tahun 2021 (%)		PD Penanggung jawab	
				K		Rp	K	Rp	K	Rp	K	Rp	K	Rp	K	Rp	K	Rp		
1	2	3	4	5			6		7		8		9 = 8 / 7 * 100%		10 = 6 + 8		11 = 10/5 * 100%		12	
				K	Rp	K	Rp	K	Rp	K	Rp	K	Rp	K	Rp	K	Rp	K	Rp	
		Rapat-rapat koordinasi dan konsultasi ke luar daerah	Terlaksananya rapat koordinasi dan konsultasi dalam dan luar daerah	60	bulan	632.162.000,00	12	149.995.000	12	210.000.000,00	12	210.000.000	100,00	100,00	24	359.995.000	40,00	56,95		
		Penyelenggaraan administrasi perkantoran dan logistik Kantor Kelurahan Kelapa	Tersedianya administrasi perkantoran dan logistik Kantor Kelurahan Kelapa	12	bulan	114.403.000,00	12	123.808.300		-	0	-	target tidak diisi	target tidak diisi	12	123.808.300	100,00	108,22		
		Fasilitasi Penyelenggaraan "PATEN"	Tersedianya jasa pelayanan administrasi terpadu Kecamatan	12	bulan	4.486.000,00	12	5.000.000		-	0	-	target tidak diisi	target tidak diisi	12	5.000.000	100,00	111,46		
Rata-rata capaian kinerja (%)													100,00	96,55			50,89	65,01		
Predikat kinerja													ST	ST			R	S		
		Program Peningkatan Sarana dan Prasarana Aparatur	Persentase sarana dan prasarana aparatur dalam kondisi baik	500	%	1.342.100.000,00		252.210.650,00	100%	161.120.000		160.523.280				412.733.930			KEC. KELAPA	
		Pembangunan rumah dinas	Tersedianya Rumah Dinas	3	gedung	322.829.000,00	0	-	0	-	0	-	target tidak diisi	target tidak diisi	0	-	0,00	0,00		
		Pengadaan Perlengkapan Gedung Kantor	Tersedianya Perlengkapan gedung kantor	88	BUAH	74.237.000,00	5	35.075.000	83	28.000.000,00	83	27.981.280	100,00	99,93	88	63.056.280	100,00	84,94		
		Pengadaan peralatan gedung kantor	Tersedianya Peralatan gedung kantor	8	UNIT	62.411.000,00	3	21.000.000	3	16.000.000,00	3	15.520.000	100,00	97,00	6	36.520.000	75,00	58,52		
		Pengadaan mebeleur	Tersedianya mebeleur	17	jenis	61.839.000,00	3	13.856.000	0	-	0	-	target tidak diisi	target tidak diisi	3	13.856.000	17,65	22,41		
		Pengadaan Sarana dan Prasarana Gedung Kantor	Tersedianya Sarana dan Prasarana Gedung Kantor	1	PAKET	31.600.000,00					0	-	target tidak diisi	target tidak diisi	0	-	0,00	0,00		
		Pembangunan gedung kantor	Tersedianya gedung kantor	2	UNIT	212.127.000,00					0	-	target tidak diisi	target tidak diisi	0	-	0,00	0,00		
		Pengadaan Tempat Sampah	Tersedianya Sarana dan Prasarana Tempat Sampah	1000	Unit	15.694.000,00					0	-	target tidak diisi	target tidak diisi	0	-	0,00	0,00		
		pengadaan Kendaraan dinas/operasional	Tersedianya Kendaraan Dinas Operasional	6	UNIT	41.692.000,00					0	-	target tidak diisi	target tidak diisi	0	-	0,00	0,00		
		Rehabilitasi sedang/berat gedung kantor	Rehab Gedung kantor	1	gedung	99.000.000,00					0	-	target tidak diisi	target tidak diisi	0	-	0,00	0,00		
		Pengadaan pameran pembangunan	Terlaksananya Stand Pameran Pembangunan	5	stand	68.005.000,00	1	20.000.000	1	15.000.000,00	1	15.000.000	100,00	100,00	2	35.000.000	40,00	51,47		
		Pemeliharaan rutin/ berkala gedung kantor	Terpeliharanya gedung kantor	5	gedung	60.935.000,00	1	15.000.000	1	15.000.000,00	1	15.000.000	100,00	100,00	2	30.000.000	40,00	49,23		
		Pemeliharaan rutin/ berkala kendaraan dinas/ operasional	Terpeliharanya kendaraan dinas/Operasional	28	unit	216.809.000,00	12	136.929.650	3	72.420.000,00	3	72.322.000	100,00	99,86	15	209.251.650	53,57	96,51		
		Pemeliharaan rutin/ berkala peralatan gedung kantor	Terpeliharanya peralatan Gedung Kantor	60	BULAN	54.274.000,00	12	10.350.000	12	7.500.000,00	12	7.200.000	100,00	96,00	24	17.550.000	40,00	32,34		
		Pemeliharaan rutin/ berkala perlengkapan gedung kantor	Terpeliharanya perlengkapan gedung kantor	60	BULAN	20.648.000,00					12	7.500.000	100,00	104,17	12	7.500.000	20,00	36,32		
Rata-rata capaian kinerja (%)													100,00	99,57			27,59	30,84		
Predikat kinerja													ST	ST			SR	SR		
		Program Peningkatan Disiplin Aparatur	Optimalnya disiplin aparatur	500	%	170.300.000,00		43.160.000,00	100%	12.500.000		12.500.000				55.660.000	-	-	KEC. KELAPA	
		Pengadaan Pakaian Dinas beserta Perengkapannya	Jumlah Pengadaan Pakaian dinas beserta Perengkapannya	176	stell	79.108.000,00	43	18.060.000		-	0	-	target tidak diisi	target tidak diisi	43	18.060.000	24,43	22,83		
		Pengadaan Pakaian Khusus Hari-Hari Tertentu	Jumlah Pengadaan pakaian khusus hari-hari tertentu	140	stell	91.192.000,00	67	25.100.000	25	12.500.000,00	25	12.500.000	100,00	100,00	92	37.600.000	65,71	41,23		

No	Kode	Urusan/Bidang Urusan Pemerintahan Daerah Dan Program/Kegiatan	Indikator Kinerja Program (outcome)/ Kegiatan (output)	Capaian Kinerja RPJMD pada Tahun 2021 (Akhir Periode RPJMD)		Realisasi Capaian Kinerja RPJMD s.d. RKPD Tahun Lalu (2017)		Target Kinerja dan Anggaran RKPD Tahun berjalan yang dievaluasi (2018)		Realisasi Capaian Kinerja dan Anggaran RKPD yang Dievaluasi (2018)		Tingkat Capaian Kinerja dan Realisasi Anggaran RKPD Tahun 2018 (%)		Realisasi Kinerja dan Anggaran RPJMD s/d Tahun 2018		Tingkat Capaian Kinerja & Realisasi Anggaran RPJMD s/d Tahun 2021 (%)		PD Penanggung jawab
				K	Rp	K	Rp	K	Rp	K	Rp	K	Rp	K	Rp	K	Rp	
1	2	3	4	5		6		7		8		9 = 8 / 7 * 100%		10 = 6 + 8		11 = 10/5 * 100%		12
Rata-rata capaian kinerja (%)												100,00	100,00			45,07	32,03	
Predikat kinerja												ST	ST			SR	SR	
		Program Peningkatan Pengembangan Sistem Pelaporan Capaian Kinerja dan Keuangan	Status capaian kinerja keuangan	500	%	121.800.000,00		38.291.000,00	100%	14.000.000		14.000.000			52.291.000			KEC. KELAPA
		Penyusunan laporan capaian kinerja dan ikhtisar realisasi kinerja SKPD	Jumlah Dokumen tersusun	5	dokumen	15.372.000,00	1	2.000.000	1	2.000.000	1	2.000.000	100,00	100,00	2	4.000.000	40,00	26,02
		Penyusunan pelaporan keuangan semesteran	Jumlah Dokumen tersusun	10	dokumen	15.372.000,00	1	2.000.000	1	2.000.000	1	2.000.000	100,00	100,00	2	4.000.000	20,00	26,02
		Penyusunan pelaporan prognosis realisasi anggaran	Jumlah Dokumen tersusun	5	dokumen	15.372.000,00	1	2.000.000	1	2.000.000	1	2.000.000	100,00	100,00	2	4.000.000	40,00	26,02
		penyusunan pelaporan keuangan akhir tahun	Jumlah Dokumen tersusun	5	dokumen	21.978.000,00	1	26.291.000	1	2.000.000	1	2.000.000	100,00	100,00	2	28.291.000	40,00	128,72
		penyusunan pelaporan LAKIP, LKPJ, TAPKIN dan LPPD	Jumlah Dokumen tersusun	20	dokumen	19.167.000,00	4	2.000.000	4	2.000.000	4	2.000.000	100,00	100,00	8	4.000.000	40,00	20,87
		Penyusunan Renja dan RKA SKPD	Jumlah dokumen tersusun	15	jenis	19.167.000,00	3	2.000.000	3	2.000.000	3	2.000.000	100,00	100,00	6	4.000.000	40,00	20,87
		Penyusunan DALEV Dokumen Perencanaan SKPD	Jumlah dokumen tersusun	15	jenis	15.372.000,00	4	2.000.000	4	2.000.000	4	2.000.000	100,00	100,00	8	4.000.000	53,33	26,02
Rata-rata capaian kinerja (%)												100,00	100,00			39,05	39,22	
Predikat kinerja												ST	ST			SR	SR	
		Program Pembinaan Kehidupan Beragama	Fasilitasi pembinaan keagamaan	500	%	285.000.000,00		50.000.000,00	100%	100.000.000		100.000.000			150.000.000			KEC. KELAPA
		STQ/MTQ Tingkat Kecamatan	Terlaksananya STQ/MTQ tingkat kecamatan	5	kali	285.000.000,00	1	50.000.000	1	100.000.000,00	1	100.000.000	100,00	100,00	2	150.000.000	40,00	52,63
Rata-rata capaian kinerja (%)												100,00	100,00			40,00	52,63	
Predikat kinerja												ST	ST			SR	R	
		Program Peningkatan Kapasitas Aparatur Pemerintah Desa	Persentase aparatur desa memenuhi standar kompetensi jabatan			-		86.536.000,00		-		-			86.536.000			KEC. KELAPA
		Penyelenggaraan Penguatan Aparatur Pemerintah Desa dalam Manajemen Pemerintah Desa	Meningkatnya kapasitas aparatur pemerintah desa				13	43.243.000			0	-	target tidak diisi	target tidak diisi	13,00	43.243.000	target tidak diisi	target tidak diisi
		Penyelenggaraan Penguatan Aparatur Pemerintah Desa dalam Keuangan Desa	Meningkatnya pengelolaan keuangan yang akurat dan akuntabel				13	43.293.000			0	-	target tidak diisi	target tidak diisi	13,00	43.293.000	target tidak diisi	target tidak diisi
Rata-rata capaian kinerja (%)												-	-			-	-	
Predikat kinerja												SR	SR			SR	SR	
		Program Peningkatan Semangat Kebangsaan	Terlaksananya peringatan hari besar nasional	500	%	268.000.000,00		50.000.000,00	100%	70.000.000		70.000.000			120.000.000			KEC. KELAPA
		Pelestarian Nilai-Nilai Kejuangan dan Perjuangan	Peringatan dan Perayaan HUT RI di Kecamatan	5	kali	268.000.000,00	1	50.000.000	1	70.000.000,00	1	70.000.000	100,00	100,00	2	120.000.000	40,00	44,78
Rata-rata capaian kinerja (%)												100,00	100,00			40,00	44,78	
Predikat kinerja												ST	ST			SR	SR	
		Program Penyempurnaan Kualitas Pelayanan	Fasilitasi pelayanan kemasyarakatan dan kebersihan kecamatan	500	%	2.470.000.000		389.919.500	100%	454.130.000		450.781.002			840.700.502			KEC. KELAPA
		Peningkatan Kualitas Perangkat RT/RW dan Kaling	Meningkatnya Kinerja Perangkat RT, RW dan LPM	175	Orang	1.323.631.000	420	302.580.000	35	302.580.000,00	35	302.580.000	100,00	100,00	455	605.160.000	260,00	45,72

No	Kode	Urusan/Bidang Urusan Pemerintahan Daerah Dan Program/Kegiatan	Indikator Kinerja Program (outcome)/ Kegiatan (output)	Capaian Kinerja RPJMD pada Tahun 2021 (Akhir Periode RPJMD)		Realisasi Capaian Kinerja RPJMD s.d. RKPD Tahun Lalu (2017)		Target Kinerja dan Anggaran RKPD Tahun berjalan yang dievaluasi (2018)		Realisasi Capaian Kinerja dan Anggaran RKPD yang Dievaluasi (2018)		Tingkat Capaian Kinerja dan Realisasi Anggaran RKPD Tahun 2018 (%)		Realisasi Kinerja dan Anggaran RPJMD s/d Tahun 2018		Tingkat Capaian Kinerja & Realisasi Anggaran RPJMD s/d Tahun 2021 (%)		PD Penanggung jawab	
				K	Rp	K	Rp	K	Rp	K	Rp	K	Rp	K	Rp	K	Rp		
1	2	3	4	5		6		7		8		9 = 8 / 7 * 100%		10 = 6 + 8		11 = 10/5 * 100%		12	
				K	Rp	K	Rp	K	Rp	K	Rp	K	Rp	K	Rp	K	Rp		
		Pelaksanaan Forum Koordinasi Pimpinan Tingkat Kecamatan	Terlaksananya Forum Koordinasi Pimpinan	12	Bulan	61.285.000	12	47.800.000	-	0	-	target tidak diisi	target tidak diisi	12	47.800.000	100,00	78,00		
		Pemeliharaan Kebersihan Pasar	Pembayaran Honorarium PHL	12	ob	50.772.000	24	39.539.500	-	0	-	target tidak diisi	target tidak diisi	24	39.539.500	200,00	77,88		
		Fasilitasi Perangkat RT, RW dan LPM	Meningkatnya Kinerja Perangkat RT, RW dan LPM	40	Orang	387.943.000				0	-	target tidak diisi	target tidak diisi	0	-	0,00	0,00		
		Administrasi perkantoran dan logistik Kantor Lurah Kelapa	Kompensasi persediaan administrasi tata usaha dan logistik kantor lurah kelapa	12	Orang	646.369.000	0	-	3	151.550.000,00	3	148.201.002	100,00	97,79	3	148.201.002	25,00	22,93	
Rata-rata capaian kinerja (%)												100,00	98,90			117,00	44,90		
Predikat kinerja												ST	ST			ST	SR		
		Program Pembinaan dan Pengawasan Penyelenggaraan Pemerintahan Desa/Kelurahan	Persentase desa yang menyusun APB Desa tepat waktu	500	%	925.000.000		152.315.500		125.509.000		125.509.000			277.824.500			KEC. KELAPA	
		Penyelenggaraan Penguatan Aparatur Pemerintah Desa dalam Manajemen Pemerintah Desa	Terlaksananya Pelatihan Aparatur Pemerintah Desa dalam Manajemen	4	kali	120.317.000	-	-	1	26.732.000,00	1	26.732.000	100,00	100,00	1	26.732.000	25,00	22,22	
		Penyelenggaraan Penguatan Aparatur Pemerintah Desa dalam Keuangan Desa	Terlaksananya Pelatihan Aparatur Pemerintah desa dalam Pengelolaan Keuangan desa	4	kali	193.705.000	-	-	1	26.957.000,00	1	26.957.000	100,00	100,00	1	26.957.000	25,00	13,92	
		Bulan Bakti Gotong Royong Masyarakat (BBGRM)	Pelaksanaan BBGRM di Kecamatan	1	kali	13.214.000	1	13.000.000	-	0	-	target tidak diisi	target tidak diisi	1	13.000.000	100,00	98,38		
		Pembinaan Pemerintah Desa	Terlaksananya Kegiatan Pembinaan Desa	60	bulan	230.637.000	12	41.356.000	12	18.000.000,00	12	18.000.000	100,00	100,00	24	59.356.000	40,00	25,74	
		Pelaksanaan Musrenbang Tingkat Kecamatan	Terlaksananya musrenbang Kecamatan	1	kali	50.822.000	1	43.340.000	-	0	-	target tidak diisi	target tidak diisi	1	43.340.000	100,00	85,28		
		Evaluasi APBDes	Terlaksananya Evaluasi RAPBDes	2	kali	33.034.000	3	32.449.500	-	0	-	target tidak diisi	target tidak diisi	3	32.449.500	150,00	98,23		
		Pembinaan Kelembagaan Desa/Kelurahan	Terlaksananya Kegiatan Kelembagaan Desa/Kelurahan	4	Kali	56.407.000													
		Evaluasi RAPERDES	Terlaksananya Kegiatan Evaluasi RAPERDES	2	KALI	106.407.000													
		Penyusunan LKPJ dan LPPD Desa	Tersusunnya LKPJ dan LPPD Desa dengan baik dan benar	130	dokumen	52.710.000	26	7.170.000	26	3.820.000,00	26	3.820.000	100,00	100,00	52	10.990.000	40,00	20,85	
		Lomba Desa	Terlaksananya Lomba Desa	1	kali	15.247.000	1	15.000.000	-	0	-	target tidak diisi	target tidak diisi	1	15.000.000	100,00	98,38		
		Pembuatan dan Pengembangan Inovasi Layanan Publik di Kecamatan	Terselenggaranya Pengembangan Inovasi Layanan Publik	13	Desa	17.500.000			13	17.500.000	13	17.500.000	100,00	100,00	13	17.500.000	100,00	100,00	
		Rapat-Rapat Fasilitasi Kerjasama Desa/Kelurahan di Kecamatan	Terselenggaranya Rapat-Rapat Fasilitasi Kerjasama DEsa/Kelurahan di Kecamatan	13	Desa	20.000.000			13	12.500.000	13	12.500.000	100,00	100,00	13	12.500.000	100,00	62,50	
		Monitoring dan Evaluasi Penyelenggaraan Pemerintahan di Desa/Kelurahan	Tersedianya Monitoring dan Evaluasi Penyelenggaraan Pemerintah di Desa / Kelurahan	13	Desa	15.000.000			13	20.000.000	13	20.000.000	100,00	100,00	13	20.000.000	100,00	133,33	
Rata-rata capaian kinerja (%)												100,00	100,00			67,69	58,37		
Predikat kinerja												ST	ST			S	R		

No	Kode	Urusan/Bidang Urusan Pemerintahan Daerah Dan Program/Kegiatan	Indikator Kinerja Program (outcome)/ Kegiatan (output)	Capaian Kinerja RPJMD pada Tahun 2021 (Akhir Periode RPJMD)			Realisasi Capaian Kinerja RPJMD s.d. RKPD Tahun Lalu (2017)		Target Kinerja dan Anggaran RKPD Tahun berjalan yang dievaluasi (2018)		Realisasi Capaian Kinerja dan Anggaran RKPD yang Dievaluasi (2018)		Tingkat Capaian Kinerja dan Realisasi Anggaran RKPD Tahun 2018 (%)		Realisasi Kinerja dan Anggaran RPJMD s/d Tahun 2018		Tingkat Capaian Kinerja & Realisasi Anggaran RPJMD s/d Tahun 2021 (%)		PD Penanggung jawab
				K	Rp		K	Rp	K	Rp	K	Rp	K	Rp	K	Rp	K	Rp	
1	2	3	4	5			6		7		8		9 = 8 / 7 * 100%		10 = 6 + 8		11 = 10/5 * 100%		12
		Program Penyelenggaraan Tugas Umum Pemerintah	Cakupan Tugas Umum Pemerintahan yang diselenggarakan oleh Kecamatan	423	%	1.133.000.000		-		39.400.000,00		39.200.000,00			39.200.000,00				KEC. KELAPA
		Pengendalian Keamanan Lingkungan	Terlaksananya Koordinasi Pengendalian Keamanan Lingkungan	48	bulan	200.029.000	-	-	12	10.000.000,00	12	10.000.000	100,00	100,00	12	10.000.000	25,00	5,00	
		Pelaksanaan Forum Koordinasi Pimpinan Tingkat Kecamatan	Terlaksananya Forum koordinasi Pimpinan tingkat kecamatan	48	bulan	380.753.000	-	-	12	20.000.000,00	12	19.800.000	100,00	99,00	12	19.800.000	25,00	5,20	
		Lomba Desa	Terlaksananya lomba desa	4	kali	194.271.000	0	0	1	9.400.000,00	1	9.400.000	100,00	100,00	1	9.400.000	25,00	4,84	
		Penyusunan data profil dan informasi kecamatan	Tersusunnya data profil dan informasi tentang kecamatan	3	dokumen	357.947.000	0	0			0	-	target tidak diisi	target tidak diisi	0	-	0,00	0,00	
Rata-rata capaian kinerja (%)												100,00	99,67				18,75	3,76	
Predikat kinerja												ST	ST				SR	SR	
		Program Peningkatan Keamanan dan Kenyamanan Lingkungan	Tingkat laporan keamanan dan kenyamanan lingkungan yang disusun	100	%	15.000.000		24.010.000	100%	-		-			24.010.000				KEC. KELAPA
		Pengendalian Keamanan Lingkungan	Terlaksananya Koordinasi Pengendalian Keamanan Lingkungan	12	bulan	15.000.000	12	24.010.000	-	0		-	target tidak diisi	target tidak diisi	12	24.010.000	100,00	160,07	
Rata-rata capaian kinerja (%)												-	-				100,00	160,07	
Predikat kinerja												SR	SR				ST	ST	
		Program Peningkatan Peran Perempuan di Pedesaan	Tersedianya wadah pengembangan perempuan di pedesaan	475	%	180.000.000		88.324.000	75%	60.000.000		59.999.000			148.323.000				KEC. KELAPA
		Pelaksanaan Kelembagaan di Kecamatan	Terlaksananya Kelembagaan di Kecamatan	12	bulan	60.000.000				0		-	target tidak diisi	target tidak diisi	0	-	0,00	0,00	
		Penguatan Kelembagaan Kecamatan	Terlaksananya penguatan kelembagaan di kecamatan	48	bulan	120.000.000	4	88.324.000	12	60.000.000,00	12	59.999.000	100,00	100,00	16	148.323.000	33,33	123,60	
Rata-rata capaian kinerja (%)												100,00	100,00				16,67	61,80	
Predikat kinerja												ST	ST				SR	R	
		Program Penyelenggaraan Tugas Pelimpahan Kewenangan Kepala Daerah	Cakupan tugas pelimpahan kewenangan Kepala Daerah yang dilakukan secara efektif	400	%	162.500.000		-	100%	27.457.500		26.957.500			26.957.500				KEC. KELAPA
		Penyediaan Jasa Pelayanan Administrasi Terpadu Kecamatan (PATEN)	Tersedianya jasa pelayanan perizinan administrasi terpadu Kecamatan	48	bulan	59.880.000			12	10.000.000,00	12	9.500.000	100,00	95,00	12	9.500.000	25,00	15,87	
		Pemilihan PILKADES	Terlaksananya Pemilihan Kepala Desa Serentak	2	Desa	15.817.000			1	7.457.500,00	1	7.457.500	100,00	100,00	1	7.457.500	50,00	47,15	
		Evaluasi Rancangan Anggaran Pendapatan dan Belanja Desa (RAPB Desa)	Terlaksananya Evaluasi RAPBDes	8	kali	86.803.000			1	10.000.000	1	10.000.000	100,00	100,00	1	10.000.000	12,50	11,52	
Rata-rata capaian kinerja (%)												100,00	98,33				29,17	24,84	
Predikat kinerja												ST	ST				SR	SR	
		Program Peningkatan Partisipasi Masyarakat Dalam Membangun Desa	Keterlibatan unsur masyarakat dalam membangun desa	380	%	232.000.000		768.800.000	75%	43.350.000		41.575.000			810.375.000				KEC. KELAPA
			Meningkatnya kerjasama antara desa dan kecamatan		kerjasama														

No	Kode	Urusan/Bidang Urusan Pemerintahan Daerah Dan Program/Kegiatan	Indikator Kinerja Program (outcome)/ Kegiatan (output)	Capaian Kinerja RPJMD pada Tahun 2021 (Akhir Periode RPJMD)		Realisasi Capaian Kinerja RPJMD s.d. RKPD Tahun Lalu (2017)		Target Kinerja dan Anggaran RKPD Tahun berjalan yang dievaluasi (2018)		Realisasi Capaian Kinerja dan Anggaran RKPD yang Dievaluasi (2018)		Tingkat Capaian Kinerja dan Realisasi Anggaran RKPD Tahun 2018 (%)		Realisasi Kinerja dan Anggaran RPJMD s/d Tahun 2018		Tingkat Capaian Kinerja & Realisasi Anggaran RPJMD s/d Tahun 2021 (%)		PD Penanggung jawab	
				K	Rp	K	Rp	K	Rp	K	Rp	K	Rp	K	Rp	K	Rp		K
1	2	3	4	5		6		7		8		9 = 8 / 7 * 100%		10 = 6 + 8		11 = 10 / 5 * 100%		12	
		Bulan Bakti Gotong Royong Masyarakat (BBGRM)	Pelaksanaan BBGRM di Kecamatan	4	kali	40.000.000	0	-	1	8.690.000,00	1	8.690.000	100,00	100,00	1	8.690.000	25,00	21,73	
		Pelaksanaan Musrenbang Tingkat Kecamatan	Terlaksananya Musrenbang Kecamatan	4	kali	152.000.000	0	-	1	34.660.000,00	1	32.885.000	100,00	94,88	1	32.885.000	25,00	21,63	
		Salam Emas (DABA)	Tersedianya rumah layak huni bagi warga tidak mampu	14	desa	40.000.000	12	768.800.000	-	0	-	-	target tidak diisi	target tidak diisi	12	768.800.000	85,71	1922,00	
Rata-rata capaian kinerja (%)												100,00	97,44			45,24	655,12		
Predikat kinerja												ST	ST			SR	ST		
JUMLAH ANGGARAN DAN REALISASI DARI SELURUH PROGRAM										1.881.286.500		1.862.895.181			4.455.926.758				
TOTAL RATA-RATA CAPAIAN KINERJA DAN ANGGARAN DARI SELURUH PROGRAM												100,00	91,01			46,76	96,04		
PREDIKAT KINERJA DARI SELURUH PROGRAM												ST	ST			SR	ST		
		Program Pelayanan Administrasi Perkantoran	Persentase pemenuhan layanan administrasi perkantoran	500	%	2.280.000.000		594.311.570	100%	721.460.000		717.321.990			1.311.633.560			KEC. JEBUS	
		Penyediaan jasa surat menyurat	pembayaran honorarium PHL	504	OB	642.261.000	96	214.300.000	96	176.300.000,00	96	176.300.000	100,00	100,00	192	390.600.000	38,10	60,82	
		Penyediaan jasa komunikasi, sumber daya air dan listrik	Pembayaran jasa komunikasi, sumber daya air dan listrik	60	Bulan	85.588.000	12	18.262.370	12	23.160.000,00	12	21.716.290	100,00	93,77	24	39.978.660	40,00	46,71	
		Penyediaan jasa peralatan dan perlengkapan kantor	Pembayaran jasa sewa peralatan dan perlengkapan kantor	36	Bulan	10.729.000	12	4.500.000			0	-	target tidak diisi	target tidak diisi	12	4.500.000	33,33	41,94	
		Penyediaan jasa keamanan kantor	pembayaran honorarium PHL	60	OB	69.516.000	12	18.700.000	12	19.850.000,00	12	19.850.000	100,00	100,00	24	38.550.000	40,00	55,45	
		Penyediaan jasa pemeliharaan dan perizinan kendaraan dinas/operasional	pembayaran honorarium PHL	60	OB	149.575.000	12	34.278.700	12	30.050.000,00	12	27.355.700	100,00	91,03	24	61.634.400	40,00	41,21	
			Pembayaran pajak STNK kendaraan dinas	70	Unit														
		Penyediaan jasa administrasi keuangan	pembayaran honorarium PHL	120	OB	193.990.000	24	13.870.500	24	53.400.000,00	24	53.400.000	100,00	100,00	48	67.270.500	40,00	34,68	
		Penyediaan jasa kebersihan kantor	pembayaran honorarium PHL	120	OB	184.633.000	24	47.300.000	24	46.700.000,00	24	46.700.000	100,00	100,00	48	94.000.000	40,00	50,91	
		Penyediaan jasa perbaikan peralatan kerja	Pembayaran jasa perbaikan peralatan kerja	36	Bulan	37.203.000	12	11.100.000			0	-	target tidak diisi	target tidak diisi	12	11.100.000	33,33	29,84	
		Penyediaan alat tulis kantor	Tersedianya alat tulis kantor	60	Bulan	119.986.000	12	25.000.000	12	40.000.000,00	12	40.000.000	100,00	100,00	24	65.000.000	40,00	54,17	
		Penyediaan barang cetakan dan penggandaan	Tersedianya barang cetakan dan penggandaan kantor	60	Bulan	56.656.000	12	12.000.000	12	15.000.000,00	12	15.000.000	100,00	100,00	24	27.000.000	40,00	47,66	
		Penyediaan komponen instalasi listrik/penerangan bangunan kantor	Tersedianya komponen instalasi listrik/penerangan bangunan kantor	60	Bulan	31.936.000	12	5.000.000	12	5.000.000,00	12	5.000.000	100,00	100,00	24	10.000.000	40,00	31,31	
		Penyediaan bahan bacaan dan peraturan perundang-undangan	Tersedianya bahan bacaan dan peraturan perundang-undangan	60	Bulan	21.554.000	12	5.000.000	12	5.000.000,00	12	5.000.000	100,00	100,00	24	10.000.000	40,00	46,40	
		Penyediaan peralatan rumah tangga							12	2.000.000,00	12	2.000.000	100,00	100,00	12	2.000.000	target tidak diisi	target tidak diisi	
		Penyediaan makanan dan minuman	Tersedianya makan dan minum rapat dan kantor	60	Bulan	64.228.000	12	15.000.000	12	95.000.000,00	12	95.000.000	100,00	100,00	24	110.000.000	40,00	171,26	
		Rapat-rapat koordinasi dan konsultasi ke luar daerah	Terlaksananya rapat koordinasi dan konsultasi dalam dan luar daerah	60	Bulan	592.145.000	12	150.000.000	12	210.000.000,00	12	210.000.000	100,00	100,00	24	360.000.000	40,00	60,80	
		Fasilitasi Penyelenggaraan "PATEN"	Tersedianya jasa pelayanan administrasi terpadu Kecamatan	12	Bulan	20.000.000	12	20.000.000	-	0	-	-	target tidak diisi	target tidak diisi	12	20.000.000	100,00	100,00	
Rata-rata capaian kinerja (%)												100,00	98,83			42,98	58,21		

No	Kode	Urusan/Bidang Urusan Pemerintahan Daerah Dan Program/Kegiatan	Indikator Kinerja Program (outcome)/ Kegiatan (output)	Capaian Kinerja RPJMD pada Tahun 2021 (Akhir Periode RPJMD)		Realisasi Capaian Kinerja RPJMD s.d. RKPD Tahun Lalu (2017)		Target Kinerja dan Anggaran RKPD Tahun berjalan yang dievaluasi (2018)		Realisasi Capaian Kinerja dan Anggaran RKPD yang Dievaluasi (2018)		Tingkat Capaian Kinerja dan Realisasi Anggaran RKPD Tahun 2018 (%)		Realisasi Kinerja dan Anggaran RPJMD s/d Tahun 2018		Tingkat Capaian Kinerja & Realisasi Anggaran RPJMD s/d Tahun 2021 (%)		PD Penanggung jawab	
				K	Rp	K	Rp	K	Rp	K	Rp	K	Rp	K	Rp	K	Rp		
1	2	3	4	5		6		7		8		9 = 8 / 7 * 100%		10 = 6 + 8		11 = 10 / 5 * 100%		12	
				K	Rp	K	Rp	K	Rp	K	Rp	K	Rp	K	Rp	K	Rp		
				Predikat kinerja															
				ST	ST														
				Program Peningkatan Sarana dan Prasarana Aparatur															
				Persentase sarana dan prasarana aparatur dalam kondisi baik	500	%	2.179.700.000		683.235.500	100%	205.190.000		205.190.000		888.425.500				KEC. JEBUS
				Pengadaan perlengkapan gedung kantor	28	Unit	170.735.000	40	25.000.000		-	0	-	target tidak diisi	target tidak diisi	40	25.000.000	142,86	14,64
				Pengadaan peralatan gedung kantor	35	Unit	168.603.000	2	18.585.000		-	0	-	target tidak diisi	target tidak diisi	2	18.585.000	5,71	11,02
				Pengadaan pameran pembangunan	5	Stand	98.690.000	1	20.000.000	1	15.000.000,00	1	15.000.000	100,00	100,00	2	35.000.000	40,00	35,46
				Pemeliharaan rutin/ berkala gedung kantor	25	Jenis	65.701.000	1	13.000.000	1	15.000.000,00	1	15.000.000	100,00	100,00	2	28.000.000	8,00	42,62
				Pemeliharaan rutin/ berkala kendaraan dinas/ operasional	35	Unit	634.839.000	5	119.800.000	5	103.740.000,00	5	103.740.000	100,00	100,00	10	223.540.000	28,57	35,21
				Pemeliharaan rutin/ berkala perlengkapan gedung kantor	52	Unit	55.700.000	6	9.400.000	6	7.200.000,00	6	7.200.000	100,00	100,00	12	16.600.000	23,08	29,80
				Pemeliharaan rutin/ berkala peralatan gedung kantor	50	Unit	65.997.000	10	10.350.500	10	4.250.000,00	10	4.250.000	100,00	100,00	20	14.600.500	40,00	22,12
				Rehabilitasi sedang/berat gedung kantor	3	Unit	357.798.000	1	197.700.000		-	0	-	target tidak diisi	target tidak diisi	1	197.700.000	33,33	55,25
				Pengadaan Gedung Parkir	1	Gedung	50.000.000	1	40.000.000		-	0	-	target tidak diisi	target tidak diisi	1	40.000.000	100,00	80,00
				Pengadaan Pagar Rumah Dinas Camat	1	Unit	109.240.000	1	99.700.000		-	0	-	target tidak diisi	target tidak diisi	1	99.700.000	100,00	91,27
				Pengadaan Lampu Penerangan	4	Unit	147.865.000	4	129.700.000		-	0	-	target tidak diisi	target tidak diisi	4	129.700.000	100,00	87,72
				Rehabilitasi sedang/berat rumah jabatan	1	Unit	39.028.000	0	-		0	0	-	target tidak diisi	target tidak diisi	0	-	0,00	0,00
				Pengadaan Kendaraan dinas/operasional	3	Unit	29.270.000	0	-		0	0	-	target tidak diisi	target tidak diisi	0	-	0,00	0,00
				Pengadaan perlengkapan rumah jabatan/dinas	5	Unit	14.636.000	0	-		0	0	-	target tidak diisi	target tidak diisi	0	-	0,00	0,00
				Pembangunan rumah dinas	1	Unit	97.570.000	0	-		0	0	-	target tidak diisi	target tidak diisi	0	-	0,00	0,00
				Pengadaan Sarana dan Prasarana Gedung Kantor	1	Unit	10.000.000	0	-		0	0	-	target tidak diisi	target tidak diisi	0	-	0,00	0,00
				Pengadaan Meubelir	12	Unit	64.028.000	0	-	11	40.000.000,00	11	40.000.000	100,00	100,00	11	40.000.000	91,67	62,47
				Pengadaan Peralatan Kantor				0	-	2	20.000.000,00	2	20.000.000	100,00	100,00	2	20.000.000	target tidak diisi	target tidak diisi
				Rata-rata capaian kinerja (%)															
														100,00	100,00			41,95	33,39
				Predikat kinerja															
				ST	ST														
				Program Peningkatan Disiplin Aparatur															
				Optimalnya disiplin aparatur	500	%	151.400.000,00		34.900.000,00	100%	12.500.000		12.500.000		47.400.000		-	-	KEC. JEBUS
				Pengadaan Pakaian Dinas beserta Perlengkapannya	97	Stell	40.996.000,00	28	14.000.000		-	0	-	target tidak diisi	target tidak diisi	28	14.000.000	28,87	34,15
				Pengadaan Pakaian Khusus Hari-Hari Tertentu	125	Stell	110.404.000,00	25	20.900.000	25	12.500.000,00	25	12.500.000	100,00	100,00	50	33.400.000	40,00	30,25
				Rata-rata capaian kinerja (%)															
														100,00	100,00			34,43	32,20
				Predikat kinerja															
				ST	ST														

No	Kode	Urusan/Bidang Urusan Pemerintahan Daerah Dan Program/Kegiatan	Indikator Kinerja Program (outcome)/ Kegiatan (output)	Capaian Kinerja RPJMD pada Tahun 2021 (Akhir Periode RPJMD)		Realisasi Capaian Kinerja RPJMD s.d. RKPD Tahun Lalu (2017)		Target Kinerja dan Anggaran RKPD Tahun berjalan yang dievaluasi (2018)		Realisasi Capaian Kinerja dan Anggaran RKPD yang Dievaluasi (2018)		Tingkat Capaian Kinerja dan Realisasi Anggaran RKPD Tahun 2018 (%)		Realisasi Kinerja dan Anggaran RPJMD s/d Tahun 2018		Tingkat Capaian Kinerja & Realisasi Anggaran RPJMD s/d Tahun 2021 (%)		PD Penanggung jawab	
				K	Rp	K	Rp	K	Rp	K	Rp	K	Rp	K	Rp	K	Rp		
1	2	3	4	5		6		7		8		9 = 8 / 7 * 100%		10 = 6 + 8		11 = 10 / 5 * 100%		12	
		Program Peningkatan Pengembangan Sistem Pelaporan Capaian Kinerja dan Keuangan	Status capaian kinerja keuangan	500	%	121.800.000,00		38.159.000,00	100%	14.000.000		14.000.000			52.159.000			KEC. JEBUS	
		Penyusunan laporan capaian kinerja dan ikhtisar realisasi kinerja SKPD	Jumlah dokumen tersusun	5	dokumen	11.743.000,00	1	2.000.000	1	2.000.000	1	2.000.000	100,00	100,00	2	4.000.000	40,00	34,06	
		Penyusunan pelaporan keuangan semesteran	Jumlah dokumen tersusun	5	dokumen	11.743.000,00	1	2.000.000	1	2.000.000	1	2.000.000	100,00	100,00	2	4.000.000	40,00	34,06	
		Penyusunan pelaporan prognosis realisasi anggaran	Jumlah dokumen tersusun	5	dokumen	11.742.000,00	1	2.000.000	1	2.000.000	1	2.000.000	100,00	100,00	2	4.000.000	40,00	34,07	
		penyusunan pelaporan keuangan akhir tahun	Jumlah dokumen tersusun	5	dokumen	11.743.000,00	1	26.159.000	1	2.000.000	1	2.000.000	100,00	100,00	2	28.159.000	40,00	239,79	
		penyusunan pelaporan LAKIP, LKPJ, TAPKIN dan LPPD	Jumlah dokumen tersusun	20	dokumen	24.943.000,00	4	2.000.000	4	2.000.000	4	2.000.000	100,00	100,00	8	4.000.000	40,00	16,04	
		Penyusunan Renja dan RKA SKPD	Jumlah dokumen tersusun	15	jenis	24.943.000,00	3	2.000.000	3	2.000.000	3	2.000.000	100,00	100,00	6	4.000.000	40,00	16,04	
		Penyusunan DALEV Dokumen Perencanaan SKPD	Jumlah dokumen tersusun	15	jenis	24.943.000,00	4	2.000.000	4	2.000.000	4	2.000.000	100,00	100,00	8	4.000.000	53,33	16,04	
Rata-rata capaian kinerja (%)												100,00	100,00			41,90	55,73		
Predikat kinerja												ST	ST			SR	R		
		Program Pembinaan Kehidupan Beragama	Meningkatnya pembinaan kehidupan beragama	500	%	285.000.000,00		70.000.000,00	100%	50.000.000		50.000.000			120.000.000			KEC. JEBUS	
		STQ/MTQ Tingkat Kecamatan	Pelaksanaan STQ/MTQ tingkat Kecamatan	5	kali	285.000.000,00	1	70.000.000	1	50.000.000,00	1	50.000.000	100,00	100,00	2	120.000.000	40,00	42,11	
Rata-rata capaian kinerja (%)												100	100			40,00	42,11		
Predikat kinerja												ST	ST			SR	SR		
		Program Peningkatan Kapasitas Aparatur Pemerintah Desa	Persentase aparatur desa memenuhi standar kompetensi jabatan			-		99.400.000,00	100%	-		-			99.400.000			KEC. JEBUS	
		Penyelenggaraan Penguatan Aparatur Pemerintah Desa dalam Manajemen Pemerintah Desa	Terselenggaranya kegiatan Penguatan Aparatur Pemerintah Desa dalam Manajemen Pemerintah Desa				1	50.000.000		-	0	-	target tidak diisi	target tidak diisi	1	50.000.000	target tidak diisi	target tidak diisi	
		Penyelenggaraan Penguatan Aparatur Pemerintah Desa dalam Keuangan Desa	Terselenggaranya kegiatan Penguatan Aparatur Pemerintah Desa dalam Keuangan Desa				1	49.400.000		-	0	-	target tidak diisi	target tidak diisi	1	49.400.000	target tidak diisi	target tidak diisi	
Rata-rata capaian kinerja (%)												-	-			-	-		
Predikat kinerja												SR	SR			SR	SR		
		Program Peningkatan Semangat Kebangsaan	Terlaksananya peringatan hari besar nasional	500	%	268.000.000,00		50.000.000,00	100%	70.000.000		70.000.000			120.000.000			KEC. JEBUS	
		Pelestarian Nilai-Nilai Kejuangan dan Perjuangan	Peringatan dan Perayaan HUT RI di Kecamatan Jebus	5	Kali	268.000.000,00	1	50.000.000	1	70.000.000,00	1	70.000.000	100,00	100,00	2	120.000.000	40,00	44,78	
Rata-rata capaian kinerja (%)												100,00	100,00			20,00	22,39		
Predikat kinerja												ST	ST			SR	SR		
		Program Penyempurnaan Kualitas Pelayanan	Peningkatan kualitas pelayanan	500	%	3.062.943.000		171.726.000	100%	128.100.000		128.100.000			299.826.000			KEC. JEBUS	
		Pelaksanaan Forum Koordinasi Pimpinan Tingkat Kecamatan	Terlaksananya forum koordinasi Pimpinan Tingkat Kecamatan	12	bulan	50.000.000	12	50.000.000		-	0	-	target tidak diisi	target tidak diisi	12	50.000.000	100,00	100,00	

No	Kode	Urusan/Bidang Urusan Pemerintahan Daerah Dan Program/Kegiatan	Indikator Kinerja Program (outcome)/ Kegiatan (output)	Capaian Kinerja RPJMD pada Tahun 2021 (Akhir Periode RPJMD)			Realisasi Capaian Kinerja RPJMD s.d. RKPD Tahun Lalu (2017)		Target Kinerja dan Anggaran RKPD Tahun berjalan yang dievaluasi (2018)		Realisasi Capaian Kinerja dan Anggaran RKPD yang Dievaluasi (2018)		Tingkat Capaian Kinerja dan Realisasi Anggaran RKPD Tahun 2018 (%)		Realisasi Kinerja dan Anggaran RPJMD s/d Tahun 2018		Tingkat Capaian Kinerja & Realisasi Anggaran RPJMD s/d Tahun 2021 (%)		PD Penanggung jawab	
				K	Rp		K	Rp	K	Rp	K	Rp	K	Rp	K	Rp	K	Rp		
1	2	3	4	5			6		7		8		9 = 8 / 7 * 100%		10 = 6 + 8		11 = 10 / 5 * 100%		12	
		Administrasi perkantoran dan logistik Kantor Lurah Kelapa	Kompensasi persediaan administrasi tata usaha dan logistik kantor lurah kelapa	12	Orang	646.369.000					0	-	target tidak diisi	target tidak diisi	0	-	0,00	0,00		
		Peningkatan kualitas perangkat RT, RW, dan Kaling	Meningkatnya Kinerja Perangkat RT, RW dan LPM	175	Orang	1.323.631.000					0	-	target tidak diisi	target tidak diisi	0	-	0,00	0,00		
		Fasilitasi Perangkat RT, RW dan LPM	Meningkatnya Kinerja Perangkat RT, RW dan LPM	40	Orang	387.943.000					0	-	target tidak diisi	target tidak diisi	0	-	0,00	0,00		
		Pemeliharaan Kebersihan Pasar	Tersedianya peralatan kebersihan	60	bulan	655.000.000	12	121.726.000	12	128.100.000,00	12	128.100.000	100,00	100,00	24	249.826.000	40,00	38,14		
			Pembayaran Honorarium PHL	360	OB						0	-	target tidak diisi	target tidak diisi	0	-	0,00	target tidak diisi		
Rata-rata capaian kinerja (%)												100,00	100,00					28,00	27,63	
Predikat kinerja												ST	ST					SR	SR	
		Program Pembinaan dan Pengawasan Penyelenggaraan Pemerintahan Desa/Kelurahan	Persentase desa yang menyusun APB Desa tepat waktu	500	%	925.000.000		168.000.000	100%	118.630.000		118.630.000				286.630.000			KEC. JEBUS	
		Peringatan Bulan Bakti Gotong Royong Masyarakat (BBGRM)	Pelaksanaan BBGRM di Kecamatan	1	Kali	5.000.000	1	11.000.000		-	0	-	target tidak diisi	target tidak diisi	1	11.000.000	100,00	220,00		
		Pembinaan Pemerintah Desa	Terlaksananya kegiatan pembinaan pemerintah desa	60	Bulan	265.309.000	12	58.000.000	12	16.400.000,00	12	16.400.000	100,00	100,00	24	74.400.000	40,00	28,04		
		Pelaksanaan Musrenbang Tingkat Kecamatan	Terlaksananya musrenbang kecamatan	1	Kali	30.000.000	1	50.000.000		-	0	-	target tidak diisi	target tidak diisi	1	50.000.000	100,00	166,67		
		Evaluasi Rancangan Anggaran Pendapatan dan Belanja Desa (RAPB Desa)	Terlaksananya Evaluasi RAPBDes	2	Kali	2.000.000	2	22.000.000		-	0	-	target tidak diisi	target tidak diisi	2	22.000.000	100,00	1100,00		
		Lomba Desa/ Kelurahan	Terlaksananya lomba desa	1	Kali	6.000.000	1	15.000.000		-	0	-	target tidak diisi	target tidak diisi	1	15.000.000	100,00	250,00		
		Penyusunan LKPJ dan LPPD Desa	Tersusunnya LKPJ dan LPPD Desa dengan baik dan benar	110	Dokumen	62.513.000	22	12.000.000	22	3.500.000,00	22	3.500.000	100,00	100,00	44	15.500.000	40,00	24,79		
		Penguatan Aparatur Pemerintah Desa dalam Manajemen Pemerintah Desa	Terlaksananya pelatihan aparatur pemerintah desa dalam manajemen pemerintah desa	5	Kali	252.089.000	-	-	1	24.365.000,00	1	24.365.000	100,00	100,00	1	24.365.000	20,00	9,67		
		Penguatan Aparatur Pemerintah Desa dalam Pengelolaan Keuangan Desa	Terlaksananya pelatihan aparatur pemerintah desa dalam pengelolaan keuangan desa	5	Kali	252.089.000	-	-	1	24.365.000,00	1	24.365.000	100,00	100,00	1	24.365.000	20,00	9,67		
		Pembuatan dan Pengembangan Inovasi Layanan Publik di Kecamatan	Terlaksananya Pembuatan dan Pengembangan Inovasi Layanan Publik di Kecamatan	1	Keg	17.500.000			1	17.500.000,00	1	17.500.000	100,00	100,00	1	17.500.000	100,00	100,00		
		Rapat-Rapat Fasilitasi Kerjasama Desa/Kelurahan di Kecamatan	Terlaksananya rapat-rapat Fasilitasi Kerjasama Desa/Kelurahan di Kecamatan	1	Keg	12.500.000			1	12.500.000,00	1	12.500.000	100,00	100,00	1	12.500.000	100,00	100,00		
		Monitoring dan Evaluasi Penyelenggaraan Pemerintahan di Desa/Kelurahan	Terlaksananya Monitoring dan Evaluasi Penyelenggaraan Pemerintahan di Desa/Kelurahan	1	Keg	20.000.000			1	20.000.000,00	1	20.000.000	100,00	100,00	1	20.000.000	100,00	100,00		
Rata-rata capaian kinerja (%)												100,00	100,00					74,55	191,71	
Predikat kinerja												ST	ST					S	ST	

No	Kode	Urusan/Bidang Urusan Pemerintahan Daerah Dan Program/Kegiatan	Indikator Kinerja Program (outcome)/ Kegiatan (output)	Capaian Kinerja RPJMD pada Tahun 2021 (Akhir Periode RPJMD)		Realisasi Capaian Kinerja RPJMD s.d. RKPD Tahun Lalu (2017)		Target Kinerja dan Anggaran RKPD Tahun berjalan yang dievaluasi (2018)		Realisasi Capaian Kinerja dan Anggaran RKPD yang dievaluasi (2018)		Tingkat Capaian Kinerja dan Realisasi Anggaran RKPD Tahun 2018 (%)		Realisasi Kinerja dan Anggaran RPJMD s/d Tahun 2018		Tingkat Capaian Kinerja & Realisasi Anggaran RPJMD s/d Tahun 2021 (%)		PD Penanggung jawab	
				K	Rp	K	Rp	K	Rp	K	Rp	K	Rp	K	Rp	K	Rp		K
1	2	3	4	5		6		7		8		9 = 8 / 7 * 100%		10 = 6 + 8		11 = 10/5 * 100%		12	
				K	Rp	K	Rp	K	Rp	K	Rp	K	Rp	K	Rp	K	Rp		
		Program Penyelenggaraan Tugas Pelimpahan Kewenangan Kepala Daerah	Cakupan tugas pelimpahan kewenangan kepala daerah yang dilakukan secara efektif	400	%	162.500.000	-	100%	11.947.000	11.947.000					11.947.000			KEC. JEBUS	
		Penyediaan Jasa Pelayanan Administrasi Terpadu Kecamatan (PATEN)	Tersedianya jasa pelayanan administrasi terpadu kecamatan	48	Bulan	62.413.000	0	-	12	2.500.000,00	12	2.500.000	100,00	100,00	12	2.500.000	25,00	4,01	
		Evaluasi Rancangan Anggaran Pendapatan dan Belanja Desa (RAPB-Desa)	Terlaksananya Evaluasi RAPBDes	8	Kali	87.230.000	0	-	1	9.447.000,00	1,0	9.447.000	100,00	100,00	1	9.447.000	12,50	10,83	
		Pemilihan Kepala Desa	Terlaksananya Pemilihan Kepala Desa Serentak	3	Desa	12.857.000	0	-		0	-	target tidak diisi	target tidak diisi	0	-	0,00	0,00		
Rata-rata capaian kinerja (%)												100,00	100,00			12,50	4,95		
Predikat kinerja												ST	ST			SR	SR		
		Program Peningkatan Keamanan dan Kenyamanan Lingkungan	Tingkat laporan keamanan dan kenyamanan lingkungan yang disusun	100	%	15.000.000		25.000.000	100%	-		-			25.000.000			KEC. JEBUS	
		Pengendalian Keamanan Lingkungan	Terlaksananya koordinasi pengendalian keamanan lingkungan	12	bulan	15.000.000	12	25.000.000		-	0	target tidak diisi	target tidak diisi	12	25.000.000	100,00	166,67		
Rata-rata capaian kinerja (%)												-	-			100,00	166,67		
Predikat kinerja												SR	SR			ST	ST		
		Program penyelenggaraan Tugas Umum Pemerintah	Cakupan tugas umum pemerintah yang diselenggarakan oleh kecamatan	423	%	1.133.000.000		-	100%	39.820.000		39.820.000			39.820.000			KEC. JEBUS	
		Pelaksanaan Forum Koordinasi Pimpinan Tingkat Kecamatan	Terlaksananya forum koordinasi pimpinan tingkat kecamatan	48	bulan	522.446.000	0	-	12	19.850.000,00	12	19.850.000	100,00	100,00	12	19.850.000	25,00	3,80	
		Pengendalian keamanan lingkungan	Terlaksananya koordinasi pengendalian keamanan lingkungan	48	Bulan	293.695.000	0	-	12	9.970.000,00	12	9.970.000	100,00	100,00	12	9.970.000	25,00	3,39	
		Lomba Desa/ Kelurahan	Terlaksananya lomba desa	4	Kali	184.984.000	0	-	1	10.000.000,00	1	10.000.000	100,00	100,00	1	10.000.000	25,00	5,41	
		Penyusunan Data Profil Desa	Tersusunnya data profil dan informasi tentang kecamatan	2	Dokumen	131.875.000	0	-		0	-	target tidak diisi	target tidak diisi	0	-	0,00	0,00		
Rata-rata capaian kinerja (%)												100,00	100,00			18,75	3,15		
Predikat kinerja												ST	ST			SR	SR		
		Program Peningkatan Peran Perempuan di Pedesaan	Tersedianya wadah pengembangan perempuan di pedesaan	500	%	115.000.000		30.000.000	75%	28.000.000		28.000.000			58.000.000			KEC. JEBUS	
		Penguatan Kelembagaan Kecamatan	Terlaksananya penguatan kelembagaan di kecamatan	48	Bulan	80.000.000	12	30.000.000	12	28.000.000,00	12	28.000.000	100,00	100,00	24	58.000.000	50,00	72,50	
		Pelaksanaan Kelembagaan di Kecamatan	Terlaksananya kelembagaan di kecamatan	12	bulan	35.000.000				0	-	target tidak diisi	target tidak diisi	0	-	0,00	0,00		
Rata-rata capaian kinerja (%)												100,00	100,00			25,00	36,25		
Predikat kinerja												ST	ST			SR	SR		
		Peningkatan Partisipasi Masyarakat Dalam Membangun Desa	Keterlibatan unsur masyarakat dalam membangun desa	380	%	200.000.000		761.140.000	75%	33.990.000		33.990.000			795.130.000			KEC. JEBUS	
			Meningkatnya kerjasama antara desa dan kecamatan		kerjasama														

No	Kode	Urusan/Bidang Urusan Pemerintahan Daerah Dan Program/Kegiatan	Indikator Kinerja Program (outcome)/ Kegiatan (output)	Capaian Kinerja RPJMD pada Tahun 2021 (Akhir Periode RPJMD)		Realisasi Capaian Kinerja RPJMD s.d. RKPD Tahun Lalu (2017)		Target Kinerja dan Anggaran RKPD Tahun berjalan yang dievaluasi (2018)		Realisasi Capaian Kinerja dan Anggaran RKPD yang Dievaluasi (2018)		Tingkat Capaian Kinerja dan Realisasi Anggaran RKPD Tahun 2018 (%)		Realisasi Kinerja dan Anggaran RPJMD s/d Tahun 2018		Tingkat Capaian Kinerja & Realisasi Anggaran RPJMD s/d Tahun 2021 (%)		PD Penanggung jawab	
				K	Rp	K	Rp	K	Rp	K	Rp	K	Rp	K	Rp	K	Rp		
1	2	3	4	5		6		7		8		9 = 8 / 7 * 100%		10 = 6 + 8		11 = 10/5 * 100%		12	
		Salam Emas	Tersedianya rumah layak huni bagi warga tidak mampu	18	unit	40.000.000	1	761.140.000	-	0	-	target tidak diisi	target tidak diisi	1	761.140.000	5,56	1902,85		
		Bulan Bakti Gotong Royong Masyarakat (BBGRM)	Pelaksanaan BBGRM di kecamatan	4	kali	36.107.000	0	-	1	9.000.000,00	1	9.000.000	100,00	100,00	1	9.000.000	25,00	24,93	
		Pelaksanaan Musrenbang Tingkat Kecamatan	Terlaksananya musrenbang kecamatan	4	kali	123.893.000	0	-	1	24.990.000,00	1	24.990.000	100,00	100,00	1	24.990.000	25,00	20,17	
Rata-rata capaian kinerja (%)												100,00	100,00			18,52	649,32		
Predikat kinerja												ST	ST			SR	ST		
JUMLAH ANGGARAN DAN REALISASI DARI SELURUH PROGRAM										1.433.637.000		1.429.498.990			4.155.371.060				
TOTAL RATA-RATA CAPAIAN KINERJA DAN ANGGARAN DARI SELURUH PROGRAM												100,00	99,90			35,61	94,55		
PREDIKAT KINERJA DARI SELURUH PROGRAM												ST	ST			SR	ST		
		Program Pelayanan Administrasi Perkantoran	Persentase pemenuhan layanan administrasi perkantoran	500	%	2.140.000.000		518.361.600	100%	692.022.000		655.588.741			1.173.950.341			KEC. PARITIGA	
		Penyediaan jasa surat menyurat	Pembayaran honorarium PHL	360	OB	471.593.000	72	120.771.000	72	128.300.000,00	72	128.100.000	100,00	99,84	144	248.871.000	40,00	52,77	
		Penyediaan jasa komunikasi, sumber daya air dan listrik	Pembayaran Jasa komunikasi Sumber daya air dan listrik	60	bulan	96.895.000	12	13.752.000	12	18.000.000,00	12	17.011.241	100,00	94,51	24	30.763.241	40,00	31,75	
		Penyediaan jasa keamanan kantor	Pembayaran honorarium PHL	120	OB	159.072.000	24	36.400.000	24	39.200.000,00	24	39.200.000	100,00	100,00	48	75.600.000	40,00	47,53	
		Penyediaan jasa pemeliharaan dan perizinan kendaraan dinas/operasional	Pembayaran Pajak Kendaraan dinas dan Perpanjangan STNK	60	OB	115.273.000	12	29.163.300	12	29.450.000,00	12	26.596.800	100,00	90,31	24	55.760.100	40,00	48,37	
		Penyediaan jasa administrasi keuangan	Pembayaran honorarium PHL	120	OB	178.046.000	24	42.000.000	24	47.400.000,00	24	47.400.000	100,00	100,00	48	89.400.000	40,00	50,21	
		Penyediaan jasa kebersihan kantor	Pembayaran honorarium PHL	120	OB	173.585.000	24	40.400.000	24	45.700.000,00	24	45.250.000	100,00	99,02	48	85.650.000	40,00	49,34	
		Penyediaan jasa perbaikan peralatan kerja	Pembayaran Jasa Perbaikan dan Peralatan Kerja	12	bulan	5.829.000	12	6.520.000		-	0	-	target tidak diisi	target tidak diisi	12	6.520.000	100,00	111,85	
		Penyediaan alat tulis kantor	Tersedianya alat tulis kantor	60	bulan	107.425.000	12	29.000.000	12	40.000.000,00	12	40.000.000	100,00	100,00	24	69.000.000	40,00	64,23	
		Penyediaan barang cetakan dan penggandaan	Tersedianya barang cetakan dan penggandaan kantor	60	bulan	69.776.000	12	20.000.000	12	15.000.000,00	12	14.997.000	100,00	99,98	24	34.997.000	40,00	50,16	
		Penyediaan peralatan rumah tangga	Tersedianya peralatan rumah tangga	60	bulan	25.378.000	12	3.500.000	12	4.000.000,00	12	4.000.000	100,00	100,00	24	7.500.000	40,00	29,55	
		Penyediaan bahan bacaan dan peraturan perundang-undangan	Tersedianya bahan bacaan dan peraturan perundang undangan	60	bulan	19.271.000	12	4.562.000	12	4.992.000,00	12	4.992.000	100,00	100,00	24	9.554.000	40,00	49,58	
		Penyediaan makanan dan minuman	Tersedianya makanan dan minuman rapat dan kantor	60	bulan	87.058.000	12	14.975.500	12	95.000.000,00	12	63.216.000	100,00	66,54	24	78.191.500	40,00	89,82	
		Rapat-rapat koordinasi dan konsultasi ke luar daerah	Terlaksananya Rapat-rapat koordinasi dan konsultasi ke luar daerah	72	Bulan	590.698.000	12	137.392.800	12	219.980.000,00	12	219.825.700	100,00	99,93	24	357.218.500	33,33	60,47	
		Penyediaan komponen instalasi listrik/penerangan bangunan kantor	Tersedianya komponen instalasi listrik/penerangan bangunan kantor	48	bulan	22.249.000			12	5.000.000,00	12	5.000.000	100,00	100,00	12	5.000.000	25,00	22,47	
		Fasilitasi Penyelenggaraan "PATEN"	Tersedianya jasa pelayanan administrasi terpadu Kecamatan	12	bulan	17.852.000	12	19.925.000			0	-	target tidak diisi	target tidak diisi	12	19.925.000	100,00	111,61	
Rata-rata capaian kinerja (%)												100,00	96,16			46,56	57,98		
Predikat kinerja												ST	ST			SR	R		

No	Kode	Urusan/Bidang Urusan Pemerintahan Daerah Dan Program/Kegiatan	Indikator Kinerja Program (outcome)/ Kegiatan (output)	Capaian Kinerja RPJMD pada Tahun 2021 (Akhir Periode RPJMD)			Realisasi Capaian Kinerja RPJMD s.d. RKPD Tahun Lalu (2017)		Target Kinerja dan Anggaran RKPD Tahun berjalan yang dievaluasi (2018)		Realisasi Capaian Kinerja dan Anggaran RKPD yang Dievaluasi (2018)		Tingkat Capaian Kinerja dan Realisasi Anggaran RKPD Tahun 2018 (%)		Realisasi Kinerja dan Anggaran RPJMD s/d Tahun 2018		Tingkat Capaian Kinerja & Realisasi Anggaran RPJMD s/d Tahun 2021 (%)		PD Penanggung jawab
				K	Rp		K	Rp	K	Rp	K	Rp	K	Rp	K	Rp	K	Rp	
1	2	3	4	5			6		7		8		9 = 8 / 7 * 100%		10 = 6 + 8		11 = 10/5 * 100%		12
				K	Rp		K	Rp	K	Rp	K	Rp	K	Rp	K	Rp	K	Rp	
		Program Peningkatan Sarana dan Prasarana Aparatur	Persentase sarana dan prasarana aparatur dalam kondisi baik	500	%	3.875.100.000		2.231.778.900	100%	155.740.000		145.756.700				2.377.535.600			KEC. PARITIGA
		Pengadaan perlengkapan gedung kantor	Tersedianya Perlengkapan gedung kantor	28	jenis	77.427.000	1	21.500.000			0	-	target tidak diisi	target tidak diisi	1	21.500.000	3,57	27,77	
		Pengadaan ruang gedung/kantor	Tersedianya Ruang gedung/kantor	1	unit	2.679.999.000	1	2.078.050.000			0	-	target tidak diisi	target tidak diisi	1	2.078.050.000	100,00	77,54	
		Pengadaan pameran pembangunan	Terlaksananya Stand Pameran Pembangunan	5	stand	94.845.000	1	19.850.000	1	15.000.000,00	1	15.000.000	100,00	100,00	2	34.850.000	40,00	36,74	
		Pemeliharaan rutin/ berkala gedung kantor	Terpeliharanya gedung kantor	10	gedung	30.938.000	2	2.000.000	2	15.000.000,00	2	15.000.000	100,00	100,00	4	17.000.000	40,00	54,95	
		Pemeliharaan rutin/ berkala kendaraan dinas/ operasional	Terpeliharanya kendaraan dinas/Operasional	30	unit	628.609.000	3	107.083.900	3	91.340.000,00	3	81.816.700	100,00	89,57	6	188.900.600	20,00	30,05	
		Pemeliharaan rutin/ berkala peralatan gedung kantor	Terpeliharanya peralatan Gedung Kantor	25	unit	27.096.000	5	3.295.000	5	7.500.000,00	5	7.500.000	100,00	100,00	10	10.795.000	40,00	39,84	
		Pemeliharaan rutin/ berkala perlengkapan gedung kantor	Terpeliharanya perlengkapan gedung kantor	8	unit	24.000.000			9	7.500.000,00	9	7.040.000	100,00	93,87	9	7.040.000	112,50	29,33	
		Pengadaan peralatan gedung kantor	tersedianya Peralatan gedung kantor	8	jenis	40.000.000					0	-	target tidak diisi	target tidak diisi	0	-	0,00	0,00	
		Rehabilitasi sedang/berat gedung kantor	Terpeliharanya Rehabilitasi sedang/berat gedung kantor	2	unit	30.000.000					0	-	target tidak diisi	target tidak diisi	0	-	0,00	0,00	
		pengadaan Kendaraan dinas/operasional	Tersedianya Pengadaan Kendaraan Dinas/Operasional	2	unit	37.860.000					0	-	target tidak diisi	target tidak diisi	0	-	0,00	0,00	
		Pengadaan Sarana dan Prasarana Gedung Kantor	Tersedianya Sarana dan Prasarana Gedung Kantor	5	unit	152.319.000					0	-	target tidak diisi	target tidak diisi	0	-	0,00	0,00	
		Pengadaan mebeleur	Tersedianya mebeleur	22	jenis	52.007.000			11	19.400.000,00	11	19.400.000	100,00	100,00	11	19.400.000	50,00	37,30	
Rata-rata capaian kinerja (%)													100,00	97,24			33,84	27,79	
Predikat kinerja													ST	ST			SR	SR	
		Program Peningkatan Disiplin Aparatur	Optimalnya disiplin aparatur	500	%	175.400.000		45.300.000	100%	12.500.000		12.500.000				57.800.000	-	-	KEC. PARITIGA
		Pengadaan Pakaian Dinas beserta Perlengkapannya	Jumlah Pengadaan Pakaian dinas beserta Perlengkapannya	120	stell	48.150.000	25	20.500.000		-	0	-	target tidak diisi	target tidak diisi	25	20.500.000	20,83	42,58	
		Pengadaan Pakaian Khusus Hari-Hari Tertentu	Jumlah Pengadaan pakaian khusus hari-hari tertentu	125	stell	127.250.000	50	24.800.000	25	12.500.000,00	25	12.500.000	100,00	100,00	75	37.300.000	60,00	29,31	
Rata-rata capaian kinerja (%)													100,00	100,00			40,42	35,94	
Predikat kinerja													ST	ST			SR	SR	
		Program Peningkatan Pengembangan Sistem Pelaporan Capaian Kinerja dan Keuangan	Status capaian kinerja keuangan	500	%	119.400.000		33.765.500	100%	14.000.000		14.000.000				47.765.500			KEC. PARITIGA
		Penyusunan laporan capaian kinerja dan ikhtisar realisasi kinerja SKPD	Jumlah Dokumen Tersusun dan ikhtisar realisasi kinerja SKPD	5	dokumen	14.232.000	1	2.000.000	1	2.000.000	1	2.000.000	100,00	100,00	2	4.000.000	40,00	28,11	
		Penyusunan pelaporan keuangan semesteran	Jumlah Dokumen Tersusun semesteran	10	dokumen	14.228.000	1	2.000.000	1	2.000.000	1	2.000.000	100,00	100,00	2	4.000.000	20,00	28,11	
		Penyusunan pelaporan prognosis realisasi anggaran	Jumlah Dokumen Tersusun realisasi anggaran	5	dokumen	14.228.000	1	2.000.000	1	2.000.000	1	2.000.000	100,00	100,00	2	4.000.000	40,00	28,11	
		penyusunan pelaporan keuangan akhir tahun	Jumlah Dokumen Tersusun akhir tahun	5	dokumen	14.228.000	1	21.765.500	1	2.000.000	1	2.000.000	100,00	100,00	2	23.765.500	40,00	167,03	

No	Kode	Urusan/Bidang Urusan Pemerintah Daerah Dan Program/Kegiatan	Indikator Kinerja Program (outcome)/ Kegiatan (output)	Capaian Kinerja RPJMD pada Tahun 2021 (Akhir Periode RPJMD)		Realisasi Capaian Kinerja RPJMD s.d. RKPD Tahun Lalu (2017)		Target Kinerja dan Anggaran RKPD Tahun berjalan yang dievaluasi (2018)		Realisasi Capaian Kinerja dan Anggaran RKPD yang Dievaluasi (2018)		Tingkat Capaian Kinerja dan Realisasi Anggaran RKPD Tahun 2018 (%)		Realisasi Kinerja dan Anggaran RPJMD s/d Tahun 2018		Tingkat Capaian Kinerja & Realisasi Anggaran RPJMD s/d Tahun 2021 (%)		PD Penanggung jawab		
				K	Rp	K	Rp	K	Rp	K	Rp	K	Rp	K	Rp	K	Rp			
1	2	3	4	5		6		7		8		9 = 8 / 7 * 100%		10 = 6 + 8		11 = 10 / 5 * 100%		12		
		penyusunan pelaporan LAKIP, LKPJ, TAPKIN dan LPPD	Jumlah Dokumen Tersusun	20	dokumen	20.828.000	4	2.000.000	4	2.000.000	4	2.000.000	100,00	100,00	8	4.000.000	40,00	19,20		
		Penyusunan Renja dan RKA SKPD	Jumlah Dokumen Tersusun	15	Jenis	20.828.000	3	2.000.000	3	2.000.000	3	2.000.000	100,00	100,00	6	4.000.000	40,00	19,20		
		Penyusunan DALEV Dokumen Perencanaan SKPD	Tersusunnya dokumen DALEV perencanaan SKPD	15	Jenis	20.828.000	4	2.000.000	4	2.000.000	4	2.000.000	100,00	100,00	8	4.000.000	53,33	19,20		
Rata-rata capaian kinerja (%)												100,00	100,00					39,05	44,14	
Predikat kinerja												ST	ST					SR	SR	
		Program Pembinaan Kehidupan Beragama	Fasilitasi pembinaan keagamaan	500	%	285.000.000		49.890.000	100%	50.000.000		50.000.000				99.890.000			KEC. PARITIGA	
		STQ/MTQ Tingkat Kecamatan	Pelaksanaan STQ tingkat Kecamatan	5	kali	285.000.000	1	49.890.000	1	50.000.000	1	50.000.000	100,00	100,00	2	99.890.000	40,00	35,05		
Rata-rata capaian kinerja (%)												100,00	100,00					40,00	35,05	
Predikat kinerja												ST	ST					SR	SR	
		Program Peningkatan Kapasitas Aparatur Pemerintah Desa	Persentase aparat desa memenuhi standar kompetensi jabatan			-		78.010.000	100%	-		-				78.010.000			KEC. PARITIGA	
		Penyelenggaraan Penguatan Aparatur Pemerintah Desa dalam Manajemen Pemerintah Desa	Desa yang dibina terkait manajemen pemerintah desa				10	39.420.000			0	-	target tidak diisi	target tidak diisi	10	39.420.000	target tidak diisi	target tidak diisi		
		Penyelenggaraan Penguatan Aparatur Pemerintah Desa dalam Keuangan Desa	Desa yang dibina terkait pengelolaan keuangan desa				10	38.590.000			0	-	target tidak diisi	target tidak diisi	10	38.590.000	target tidak diisi	target tidak diisi		
Rata-rata capaian kinerja (%)												-	-					-	-	
Predikat kinerja												SR	SR					SR	SR	
		Program Peningkatan Semangat Kebangsaan	Terlaksananya peringatan hari besar nasional	500	%	268.000.000		50.000.000	100%	69.675.000		69.675.000				119.675.000			KEC. PARITIGA	
		Pelestarian Nilai-Nilai Kejuangan dan Perjuangan	Peringatan dan Perayaan HUT RI di Kecamatan	5	kali	268.000.000	1	50.000.000	1	69.675.000	1	69.675.000	100,00	100,00	2	119.675.000	40,00	44,65		
Rata-rata capaian kinerja (%)												100,00	100,00					40	45	
Predikat kinerja												ST	ST					SR	SR	
		Program Penyempurnaan Kualitas Pelayanan	Fasilitasi pelayanan masyarakat dan kebersihan kecamatan	500	%	705.000.000		158.727.500	100%	149.450.000		149.450.000				308.177.500			KEC. PARITIGA	
		Pelaksanaan Forum Koordinasi Pimpinan Tingkat Kecamatan	Terlaksananya Forum Koordinasi Pimpinan Tingkat Kecamatan	12	bulan	55.096.000	1	28.727.500		-	0	-	target tidak diisi	target tidak diisi	1	28.727.500	8,33	52,14		
		Pemeliharaan Kebersihan Pasar	Tersedianya Cetak Karcis dan Alat Kebersihan	60	bulan	649.904.000	12	130.000.000	12	149.450.000	12	149.450.000	100,00	100,00	24	279.450.000	40,00	43,00		
		Pembayaran Gaji PHL		420	OB															
Rata-rata capaian kinerja (%)												100,00	100,00					24,17	47,57	
Predikat kinerja												ST	ST					SR	SR	
		Program Pembinaan dan Pengawasan Penyelenggaraan Pemerintahan Desa/Kelurahan	Persentase desa yang menyusun APB Desa tepat waktu	173	0	925.000.000	17	117.680.000	100%	113.792.000		106.334.000				224.014.000			KEC. PARITIGA	
		Bulan Bakti Gotong Royong Masyarakat (BBGRM)	Pelaksanaan BBGRM di Kecamatan	1	kali	15.536.000	1	10.000.000		-	0	-	target tidak diisi	target tidak diisi	1	10.000.000	100,00	64,37		
		Pembinaan Pemerintah Desa	terlaksananya Kegiatan Pembinaan Desa	60	bulan	123.303.000	12	15.000.000	12	16.500.000	12	16.500.000	100,00	100,00	24	31.500.000	40,00	25,55		
		Pelaksanaan Musrenbang Tingkat Kecamatan	Terlaksananya musrenbang Kecamatan	1	kali	63.144.000	1	45.680.000		-	0	-	target tidak diisi	target tidak diisi	1	45.680.000	100,00	72,34		

No	Kode	Urusan/Bidang Urusan Pemerintahan Daerah Dan Program/Kegiatan	Indikator Kinerja Program (outcome)/ Kegiatan (output)	Capaian Kinerja RPJMD pada Tahun 2021 (Akhir Periode RPJMD)		Realisasi Capaian Kinerja RPJMD s.d. RKPD Tahun Lalu (2017)		Target Kinerja dan Anggaran RKPD Tahun berjalan yang dievaluasi (2018)		Realisasi Capaian Kinerja dan Anggaran RKPD yang Dievaluasi (2018)		Tingkat Capaian Kinerja dan Realisasi Anggaran RKPD Tahun 2018 (%)		Realisasi Kinerja dan Anggaran RPJMD s/d Tahun 2018		Tingkat Capaian Kinerja & Realisasi Anggaran RPJMD s/d Tahun 2021 (%)		PD Penanggung jawab
				K	Rp	K	Rp	K	Rp	K	Rp	K	Rp	K	Rp	K	Rp	
1	2	3	4	5		6		7		8		9 = 8 / 7 * 100%		10 = 6 + 8		11 = 10/5 * 100%		12
		Evaluasi APBDES	Terlaksananya Evaluasi RABPDES	2	kali	35.732.000	2	23.000.000	-	0	-	target tidak diisi	target tidak diisi	2	23.000.000	100,00	64,37	
		Penyusunan LKPD dan LPPD Desa	Tersusunnya LKPD dan LPPD Desa dengan baik dan benar	100	dokumen	88.982.000	20	9.000.000	20	3.500.000,00	20	100,00	100,00	40	12.500.000	40,00	14,05	
		Penguatan Aparatur Pemerintah Desa dalam Manajemen Pemerintah Desa	Terlaksananya Pelatihan Aparatur Pemerintah Desa dalam Manajemen Pemerintahan Desa	4	kali	265.000.000	0	-	1	21.896.000,00	1	100,00	83,18	1	18.212.000	25,00	6,87	
		Penguatan Aparatur Pemerintah Desa dalam Keuangan Desa	terlaksananya Pelatihan Aparatur Pemerintah desa dalam Pengelolaan Keuangan desa	4	kali	260.000.000	0	-	1	21.896.000,00	1	100,00	83,18	1	18.212.000	25,00	7,00	
		Lomba Desa/Kelurahan	Terlaksananya Lomba Desa	1	kali	23.303.000	1	15.000.000	-	0	-	target tidak diisi	target tidak diisi	1	15.000.000	100,00	64,37	
		Pembuatan dan Pengembangan Inovasi Layanan Publik di Kecamatan	Terlaksananya Pembuatan dan Pengembangan Inovasi Layanan Publik di Kecamatan	1	Kegiatan	17.500.000			1	17.500.000	1	100,00	100,00	1	17.500.000	100,00	100,00	
		Rapat-Rapat Fasilitasi Kerjasama Desa/Kelurahan di Kecamatan	Terlaksananya Rapat Rapat Fasilitasi Kerjasama Desa/Kelurahan di Kecamatan	1	Kegiatan	12.500.000			1	12.500.000	1	100,00	100,00	1	12.500.000	100,00	100,00	
		Monitoring dan Evaluasi Penyelenggaraan Pemerintahan di Desa/Kelurahan	Terlaksananya monitoring dan evaluasi Penyelenggaraan Pemerintahan di Desa/Kelurahan	1	Kegiatan	20.000.000			1	20.000.000	1	100,00	99,55	1	19.910.000	100,00	99,55	
Rata-rata capaian kinerja (%)												100,00	95,13			75,45	56,22	
Predikat kinerja												ST	ST			T	R	
		Program Peningkatan Keamanan dan Kenyamanan Lingkungan	Tingkat laporan keamanan dan kenyamanan lingkungan yang disusun			15.000.000		17.001.000	100%	-	-				17.001.000			KEC. PARITIGA
		Pengendalian Keamanan Lingkungan	Terlaksananya Koordinasi Pengendalian Kemanan Lingkungan	12	bulan	15.000.000	12	17.001.000		0	-	target tidak diisi	target tidak diisi	12	17.001.000	100,00	113,34	
Rata-rata capaian kinerja (%)												-	-			100,00	113,34	
Predikat kinerja												SR	SR			ST	ST	
		Program Peningkatan Peran Perempuan Di Pedesaan	Tersedianya wadah pengembangan perempuan di pedesaan	475	%	115.000.000		26.550.000	75%	28.000.000	27.969.500				54.519.500			KEC. PARITIGA
		Penguatan Kelembagaan Kecamatan	Terlaksananya Penguatan kelembagaan di Kecamatan	48	bulan	80.000.000	12	26.550.000	12	28.000.000,00	27.969.500	100,00	99,89	24	54.519.500	50,00	68,15	
		Pelaksanaan Kelembagaan di Kecamatan	terlaksananya Kelembagaan di Kecamatan	12	bulan	35.000.000				0	-	target tidak diisi	target tidak diisi	0	-	0,00	0,00	
Rata-rata capaian kinerja (%)												100,00	99,89			25,00	34,07	
Predikat kinerja												ST	ST			SR	SR	
		Program Penyelenggaraan Tugas Pelimpahan Kewenangan Kepala Daerah	Cakupan Tugas Pelimpahan Kewenangan Kepala Daerah yang dilakukan secara efektif	400	%	162.500.000		-	15	26.500.000	26.500.000				26.500.000			KEC. PARITIGA
		Penyediaan Jasa Pelayanan Administrasi Terpadu Kecamatan (PATEN)	Tersedianya Jasa Pelayanan Perizinan administrasi terpadu Kecamatan	48	bulan	61.600.000	0	-	12	10.000.000,00	10.000.000	100,00	100,00	12	10.000.000	25,00	16,23	

No	Kode	Urusan/Bidang Urusan Pemerintah Daerah Dan Program/Kegiatan	Indikator Kinerja Program (outcome)/ Kegiatan (output)	Capaian Kinerja RPJMD pada Tahun 2021 (Akhir Periode RPJMD)		Realisasi Capaian Kinerja RPJMD s.d. RKPD Tahun Lalu (2017)		Target Kinerja dan Anggaran RKPD Tahun berjalan yang dievaluasi (2018)		Realisasi Capaian Kinerja dan Anggaran RKPD yang Dievaluasi (2018)		Tingkat Capaian Kinerja dan Realisasi Anggaran RKPD Tahun 2018 (%)		Realisasi Kinerja dan Anggaran RPJMD s/d Tahun 2018		Tingkat Capaian Kinerja & Realisasi Anggaran RPJMD s/d Tahun 2021 (%)		PD Penanggung jawab	
				K	Rp	K	Rp	K	Rp	K	Rp	K	Rp	K	Rp	K	Rp		K
1	2	3	4	5		6		7		8		9 = 8 / 7 * 100%		10 = 6 + 8		11 = 10 / 5 * 100%		12	
		Evaluasi Rancangan Anggaran Pendapatan dan Belanja Desa (RAPB-Desa)	Terlaksananya Evaluasi RAPBDes	8	kali	54.953.000	0	-	2	9.000.000,00	2	9.000.000	100,00	100,00	2	9.000.000	25,00	16,38	
		Pemilihan PilkaDes	Terlaksananya Pemilihan Kepala Desa Serentak	10	Desa	45.947.000	0	-	1	7.500.000,00	1	7.500.000	100,00	100,00	1	7.500.000	10,00	16,32	
Rata-rata capaian kinerja (%)												100,00	100,00			20,00	16,31		
Predikat kinerja												ST	ST			SR	SR		
		Program Penyelenggaraan Tugas Umum Pemerintah	Cakupan Tugas Umum Pemerintahan yang diselenggarakan oleh Kecamatan	423	%	1.133.000.000		-	75%	39.250.000		39.250.000			39.250.000			KEC. PARITIGA	
		Pelaksanaan Forum Koordinasi Pimpinan Tingkat Kecamatan	Terlaksananya Forum koordinasi Pimpinan tingkat kecamatan	48	bulan	446.091.000	0	-	12	20.000.000,00	12	20.000.000	100,00	100,00	12	20.000.000	25,00	4,48	
		Pengendalian Keamanan Lingkungan	Terlaksananya Koordinasi Pengendalian Keamanan Lingkungan	48	bulan	278.807.000	0	-	12	9.475.000,00	12	9.475.000	100,00	100,00	12	9.475.000	25,00	3,40	
		Penyusunan data profil dan informasi tentang kecamatan	Tersusunnya Data Profil dan informasi tentang kecamatan	3	dokumen	200.682.000	0	-		0	-	target tidak diisi	target tidak diisi	0	-	0,00	0,00		
		Lomba Desa/Kelurahan	Terlaksananya Lomba Desa	4	kali	207.420.000	0	-	1	9.775.000,00	1	9.775.000	100,00	100,00	1	9.775.000	25,00	4,71	
Rata-rata capaian kinerja (%)												100,00	100,00			18,75	3,15		
Predikat kinerja												ST	ST			SR	SR		
		Program Peningkatan Partisipasi Masyarakat Dalam Membangun Desa	Keterlibatan unsur masyarakat dalam membangun desa	380	%	200.000.000		769.960.000	75%	32.625.000		32.625.000			802.585.000			KEC. PARITIGA	
			Meningkatnya kerjasama antara desa dan kecamatan		kerjasama														
		Bulan Bakti Gotong Royong Masyarakat (BBGRM)	Pelaksanaan BBGRM di Kecamatan	4	kali	40.727.000	0	-	1	8.975.000,00	1	8.975.000	100,00	100,00	1	8.975.000	25,00	22,04	
		Pelaksanaan Musrenbang Tingkat Kecamatan	Terlaksananya Musrenbang Kecamatan	4	kali	119.273.000	0	-	1	23.650.000,00	1	23.650.000	100,00	100,00	1	23.650.000	25,00	19,83	
		Satam Emas (DABA)	Tersedianya Rumah Layak Huni bagi warga tidak mampu	18	unit	40.000.000	18	769.960.000		-	0	-	target tidak diisi	target tidak diisi	18	769.960.000	100,00	1924,90	
Rata-rata capaian kinerja (%)												100,00	100,00			50,00	655,59		
Predikat kinerja												ST	ST			R	ST		
JUMLAH ANGGARAN DAN REALISASI DARI SELURUH PROGRAM										1.383.554.000	1.329.648.941			5.426.673.441					
TOTAL RATA-RATA CAPAIAN KINERJA DAN ANGGARAN DARI SELURUH PROGRAM												100,00	99,04			39,52	83,70		
PREDIKAT KINERJA DARI SELURUH PROGRAM												ST	ST			SR	T		
		Program Pelayanan Administrasi Perkantoran	Persentase pemenuhan layanan administrasi perkantoran	500	%	2.063.000.000		471.543.779	100%	675.950.000		653.495.299			1.125.039.078			KEC. TEMPLANG	
		Penyediaan jasa surat menyurat	Pembayaran honorarium PHL	348	ob	464.880.000	72	105.300.000	72	137.600.000,00	66	125.020.000	91,67	90,86	138	230.320.000	39,66	49,54	
		Penyediaan jasa komunikasi, sumber daya air dan listrik	Tersedianya jasa komunikasi, sumber daya air dan listrik	60	bln	65.323.000	12	9.724.816	12	21.000.000,00	12	15.465.799	100,00	73,65	24	25.190.615	40,00	38,56	
		Penyediaan jasa keamanan kantor	Pembayaran honorarium PHL	60	ob	72.931.000	10	15.000.000	12	19.850.000,00	12	19.850.000	100,00	100,00	22	34.850.000	36,67	47,78	
		Penyediaan jasa pemeliharaan dan perizinan kendaraan dinas/operasional	Pembayaran honorarium PHL	60	ob	91.718.000	12	25.376.300	12	27.400.000,00	12	25.433.300	100,00	92,82	24	50.809.600	40,00	55,40	

No	Kode	Urusan/Bidang Urusan Pemerintahan Daerah Dan Program/Kegiatan	Indikator Kinerja Program (outcome)/ Kegiatan (output)	Capaian Kinerja RPJMD pada Tahun 2021 (Akhir Periode RPJMD)			Realisasi Capaian Kinerja RPJMD s.d. RKPD Tahun Lalu (2017)		Target Kinerja dan Anggaran RKPD Tahun berjalan yang dievaluasi (2018)		Realisasi Capaian Kinerja dan Anggaran RKPD yang Dievaluasi (2018)		Tingkat Capaian Kinerja dan Realisasi Anggaran RKPD Tahun 2018 (%)		Realisasi Kinerja dan Anggaran RPJMD s/d Tahun 2018		Tingkat Capaian Kinerja & Realisasi Anggaran RPJMD s/d Tahun 2021 (%)		PD Penanggung jawab
				K	Rp	Ob	K	Rp	K	Rp	K	Rp	K	Rp	K	Rp	K	Rp	
1	2	3	4	5			6		7		8		9 = 8 / 7 * 100%		10 = 6 + 8		11 = 10 / 5 * 100%		12
				K	Rp	Ob	K	Rp	K	Rp	K	Rp	K	Rp	K	Rp	K	Rp	
			Penyediaan jasa administrasi keuangan	120	Ob	158.110.000	22	40.700.000	24	47.400.000,00	24	47.400.000	100,00	100,00	46	88.100.000	38,33	55,72	
			Penyediaan jasa kebersihan kantor	120	Ob	198.673.000	24	44.675.013	24	45.700.000,00	24	45.700.000	100,00	100,00	48	90.375.013	40,00	45,49	
			Penyediaan alat tulis kantor	60	Bulan	155.015.000	12	30.000.000	12	40.000.000,00	12	39.997.000	100,00	99,99	24	69.997.000	40,00	45,15	
			Penyediaan barang cetakan dan penggandaan	60	Bulan	84.114.000	12	23.510.550	12	15.000.000,00	12	15.000.000	100,00	100,00	24	38.510.550	40,00	45,78	
			Penyediaan komponen instalasi listrik/penerangan bangunan kantor	60	Bulan	17.962.000			12	5.000.000,00	12	5.000.000	100,00	100,00	12	5.000.000	20,00	27,84	
			Penyediaan peralatan rumah tangga	60	Bulan	7.523.000	12	1.050.000	12	2.000.000,00	12	2.000.000	100,00	100,00	24	3.050.000	40,00	40,54	
			Penyediaan bahan bacaan dan peraturan perundang-undangan	60	Bulan	14.289.000	12	2.000.000	12	5.000.000,00	12	4.850.000	100,00	97,00	24	6.850.000	40,00	47,94	
			Penyediaan makanan dan minuman	60	Bulan	126.579.000	12	14.450.000	12	90.000.000,00	12	87.892.500	100,00	97,66	24	102.342.500	40,00	80,85	
			Rapat-rapat koordinasi dan konsultasi ke luar daerah	60	Bulan	596.923.000	12	149.797.100	12	220.000.000,00	12	219.886.700	100,00	99,95	24	369.683.800	40,00	61,93	
			Pelaksanaan PATEN	12	Bulan	8.960.000	12	9.960.000		-	0	-	target tidak diisi	target tidak diisi	12	9.960.000	100,00	111,16	
Rata-rata capaian kinerja (%)													99,36	96,30			42,48	53,84	
Predikat kinerja													ST	ST			SR	R	
			Program Peningkatan Sarana dan Prasarana Aparatur	Persentase sarana dan prasarana aparatur dalam kondisi baik	500	%	1.116.300.000		222.978.704	100%	131.200.000		131.162.600		354.141.304				KEC. TEMPILANG
			Pembangunan Gedung Kantor	Tersedianya Gedung dan Ruang Kerja	6	unit	52.280.000				-						0,00	0,00	
			Pengadaan perlengkapan gedung kantor	Tersedianya perlengkapan gedung kantor	16	paket	161.978.000	3	61.465.000		-	0	target tidak diisi	target tidak diisi	3	61.465.000	18,75	37,95	
			Pengadaan peralatan gedung kantor	Tersedianya Peralatan Gedung Kantor	6	jenis	85.162.000												
			Pengadaan pameran pembangunan	Terlaksananya Stand Pameran Pembangunan	5	Stand	91.140.000	1	19.955.000	1	15.000.000,00	1	14.980.000	100,00	99,87	2	34.935.000	40,00	38,33
			Pemeliharaan rutin/ berkala rumah dinas	Terpeliharanya rumah dinas	16	Unit	29.181.000	1	5.000.000		-	0	target tidak diisi	target tidak diisi	1	5.000.000	6,25	17,13	
			Pemeliharaan rutin/ berkala gedung kantor	Terpeliharanya gedung kantor	20	Gedung	160.389.000	4	20.000.000	4	30.000.000,00	4	30.000.000	100,00	100,00	8	50.000.000	40,00	31,17
			Pemeliharaan rutin/ berkala kendaraan dinas/operasional	Terpeliharanya kendaraan dinas	45	unit	456.765.000	5	106.108.704	5	71.600.000,00	5	71.582.600	100,00	99,98	10	177.691.304	22,22	38,90
			Pemeliharaan rutin/ berkala perlengkapan gedung kantor	Terpeliharanya Perlengkapan Gedung Kantor	20	unit	38.645.000	4	5.000.000	4	7.500.000,00	4	7.500.000	100,00	100,00	8	12.500.000	40,00	32,35
			Pemeliharaan rutin/ berkala peralatan gedung kantor	Terpeliharanya Peralatan Gedung Kantor	20	unit	40.760.000	4	5.450.000	4	7.100.000,00	4	7.100.000	100,00	100,00	8	12.550.000	40,00	30,79
Rata-rata capaian kinerja (%)													100,00	99,97			23,02	25,18	
Predikat kinerja													ST	ST			SR	SR	
			Program Peningkatan Disiplin Aparatur	Optimalnya disiplin aparatur	500	%	156.800.000		37.300.000	100%	12.500.000,00		12.500.000,00		49.800.000,00	-	-		KEC. TEMPILANG

No	Kode	Urusan/Bidang Urusan Pemerintahan Daerah Dan Program/Kegiatan	Indikator Kinerja Program (outcome)/ Kegiatan (output)	Capaian Kinerja RPJMD pada Tahun 2021 (Akhir Periode RPJMD)		Realisasi Capaian Kinerja RPJMD s.d. RKPD Tahun Lalu (2017)		Target Kinerja dan Anggaran RKPD Tahun berjalan yang dievaluasi (2018)		Realisasi Capaian Kinerja dan Anggaran RKPD yang Dievaluasi (2018)		Tingkat Capaian Kinerja dan Realisasi Anggaran RKPD Tahun 2018 (%)		Realisasi Kinerja dan Anggaran RPJMD s/d Tahun 2018		Tingkat Capaian Kinerja & Realisasi Anggaran RPJMD s/d Tahun 2021 (%)		PD Penanggung jawab
				K	Rp	K	Rp	K	Rp	K	Rp	K	Rp	K	Rp	K	Rp	
1	2	3	4	5		6		7		8		9 = 8 / 7 * 100%		10 = 6 + 8		11 = 10 / 5 * 100%		12
		Pengadaan Pakaian Dinas beserta Perlengkapannya	Jumlah Pengadaan pakaian dinas beserta perlengkapannya	107	stell	35.292.000	31	15.500.000	-	0	-	target tidak diisi	target tidak diisi	31	15.500.000	28,97	43,92	
		Pengadaan Pakaian Khusus Hari-hari Tertentu	Jumlah Pengadaan pakaian khusus hari-hari tertentu	232	Stel	114.826.000	56	21.800.000	25	12.500.000,00	25	100,00	100,00	81	34.300.000	34,91	29,87	
		Pengadaan Pakaian Korpri	Jumlah Pengadaan pakaian KORPRI	30	Stel	6.682.000	0	-	-	0	-	target tidak diisi	target tidak diisi	0	-	0,00	0,00	
Rata-rata capaian kinerja (%)												100,00	100,00			21,30	24,60	
Predikat kinerja												ST	ST			SR	SR	
		Program Peningkatan Pengembangan Sistem Pelaporan Capaian Kinerja dan Keuangan	Status capaian kinerja keuangan	500	%	121.800.000		38.227.000	100%	14.000.000		14.000.000			52.227.000			KEC. TEMPILANG
		Penyusunan laporan capaian kinerja dan ikhtisar realisasi kinerja SKPD	Jumlah dokumen tersusun	5	Dokumen	15.512.000	1	2.000.000	1	2.000.000	1	100,00	100,00	2	4.000.000	40,00	25,79	
		Penyusunan pelaporan keuangan semesteran	Jumlah dokumen tersusun	10	Dokumen	15.512.000	2	2.000.000	2	2.000.000	2	100,00	100,00	4	4.000.000	40,00	25,79	
		Penyusunan pelaporan prognosis realisasi anggaran	Jumlah dokumen tersusun	5	Dokumen	15.512.000	1	2.000.000	1	2.000.000	1	100,00	100,00	2	4.000.000	40,00	25,79	
		penyusunan pelaporan keuangan akhir tahun	Jumlah dokumen tersusun	5	Dokumen	28.720.000	1	26.227.000	1	2.000.000	1	100,00	100,00	2	28.227.000	40,00	98,28	
		penyusunan pelaporan LAKIP, LKPJ, TAPKIN dan LPPD	Jumlah dokumen tersusun	20	Dokumen	15.512.000	4	2.000.000	4	2.000.000	4	100,00	100,00	8	4.000.000	40,00	25,79	
		Penyusunan Renja dan RKA SKPD	Jumlah dokumen tersusun	15	jenis	15.512.000	2	2.000.000	2	2.000.000	2	100,00	100,00	4	4.000.000	26,67	25,79	
		Penyusunan DALEV Dokumen Perencanaan SKPD	Jumlah dokumen tersusun	15	jenis	15.520.000	4	2.000.000	4	2.000.000	4	100,00	100,00	8	4.000.000	53,33	25,77	
Rata-rata capaian kinerja (%)												100,00	100,00			40,00	36,14	
Predikat kinerja												ST	ST			SR	SR	
		Program Pembinaan Kehidupan Beragama	Meningkatnya pembinaan kehidupan beragama	500	%	285.000.000		49.100.000	100%	49.625.000		49.625.000			98.725.000			KEC. TEMPILANG
		STQ/MTQ Tingkat Kecamatan	Pelaksanaan STQ/MTQ tingkat kecamatan	5	kali	285.000.000	1	49.100.000	1	49.625.000,00	1	100,00	100,00	2	98.725.000	40,00	34,64	
Rata-rata capaian kinerja (%)												100,00	100,00			40,00	34,64	
Predikat kinerja												ST	ST			SR	SR	
		Program Peningkatan Kapasitas Aparatur Pemerintah Desa	Persentase aparatur desa memenuhi standar kompetensi jabatan			-		84.605.000		-		-			84.605.000			KEC. TEMPILANG
		Penyelenggaraan Penguatan Aparatur Pemerintah Desa dalam Manajemen Pemerintah Desa	Terlaksananya pelatihan aparatur pemerintah desa dalam manajemen pemerintahan desa				1	46.015.000		-	0	target tidak diisi	target tidak diisi	1	46.015.000	target tidak diisi	target tidak diisi	
		Penyelenggaraan Penguatan Aparatur Pemerintah Desa dalam Keuangan Desa	Terlaksananya pelatihan aparatur pemerintah desa dalam pengelolaan keuangan desa				1	38.590.000		-	0	target tidak diisi	target tidak diisi	1	38.590.000	target tidak diisi	target tidak diisi	
Rata-rata capaian kinerja (%)												-	-			-	-	
Predikat kinerja												SR	SR			SR	SR	
		Program Peningkatan Semangat Kebangsaan	Terlaksananya peringatan hari besar nasional	500	%	268.000.000		50.000.000	100%	70.000.000		70.000.000			120.000.000			KEC. TEMPILANG

No	Kode	Urusan/Bidang Urusan Pemerintahan Daerah Dan Program/Kegiatan	Indikator Kinerja Program (outcome)/ Kegiatan (output)	Capaian Kinerja RPJMD pada Tahun 2021 (Akhir Periode RPJMD)			Realisasi Capaian Kinerja RPJMD s.d. RKPD Tahun Lalu (2017)		Target Kinerja dan Anggaran RKPD Tahun berjalan yang dievaluasi (2018)		Realisasi Capaian Kinerja dan Anggaran RKPD yang Dievaluasi (2018)		Tingkat Capaian Kinerja dan Realisasi Anggaran RKPD Tahun 2018 (%)		Realisasi Kinerja dan Anggaran RPJMD s/d Tahun 2018		Tingkat Capaian Kinerja & Realisasi Anggaran RPJMD s/d Tahun 2021 (%)		PD Penanggung jawab	
				K	Rp		K	Rp	K	Rp	K	Rp	K	Rp	K	Rp	K	Rp		
1	2	3	4	5			6		7		8		9 = 8 / 7 * 100%		10 = 6 + 8		11 = 10/5 * 100%		12	
				K	Rp		K	Rp	K	Rp	K	Rp	K	Rp	K	Rp	K	Rp		
			Pelestarian Nilai-Nilai Kejuangan dan Perjuangan	Peringatan dan perayaan HUT RI di Kecamatan Tempilang	5	kali	268.000.000	1	50.000.000	1	70.000.000	1	70.000.000	100,00	100,00	2	120.000.000	40,00	44,78	
Rata-rata capaian kinerja (%)													100,00	100,00			40,00	44,78		
Predikat kinerja													ST	ST			SR	SR		
			Program Penyempurnaan Kualitas Pelayanan	Peningkatan kualitas pelayanan	100	%	1.056.000.510		44.140.000	100%	-		-			44.140.000			KEC. TEMPILANG	
			Pelaksanaan Forum Koordinasi Pimpinan Tingkat Kecamatan	Terlaksananya Forum Koordinasi Pimpinan Tingkat Kecamatan	12	bulan	50.000.000	12	44.140.000		-	0	-	target tidak diisi	target tidak diisi	12	44.140.000	100,00	88,28	
Rata-rata capaian kinerja (%)													-	-			100,00	88,28		
Predikat kinerja													SR	SR			ST	T		
			Program Penyelenggaraan Tugas Umum Pemerintah	Cakupan tugas umum pemerintahan yang diselenggarakan oleh kecamatan	423	%	1.133.000.000		-	100%	54.465.000		54.465.000			54.465.000			KEC. TEMPILANG	
			Pelaksanaan Forum Koordinasi Pimpinan Tingkat Kecamatan	Terlaksananya forum koordinasi pimpinan tingkat kecamatan	48	bulan	393.361.000	0	-	12	19.950.000,00	12	19.950.000	100,00	100,00	12	19.950.000	25,00	5,07	
			Pengendalian Keamanan Lingkungan	Terlaksananya koordinasi pengendalian Keamanan Lingkungan	48	bulan	240.796.000	0	-	12	9.965.000,00	12	9.965.000	100,00	100,00	12	9.965.000	25,00	4,14	
			Lomba Desa/Kelurahan	Terlaksananya Lomba Desa	4	kali	162.693.000	0	-	1	9.650.000,00	1	9.650.000	100,00	100,00	1	9.650.000	25,00	5,93	
			Lomba PKK	PKK Desa yang diikutsertakan tingkat Kecamatan	6	Desa	140.890.000	0	-	2	14.900.000,00	2	14.900.000	100,00	100,00	2	14.900.000	33,33	10,58	
			Penyusunan Data Profil dan Informasi tentang kecamatan	Tersusunnya Data Profil dan informasi tentang kecamatan	3	Dokumen	195.260.000	0	-		0	-	-	target tidak diisi	target tidak diisi	0	-	0,00	0,00	
Rata-rata capaian kinerja (%)													100,00	100,00			21,67	5,14		
Predikat kinerja													ST	ST			SR	SR		
			Program Pembinaan dan Pengawasan Penyelenggaraan Pemerintahan Desa/ Kelurahan	Persentase desa yang menyusun APB Desa tepat waktu	500	%	925.000.000		133.420.000	100%	117.190.000		117.145.000			250.565.000			KEC. TEMPILANG	
			Penguatan Aparatur Pemerintah Desa dalam Manajemen Pemerintah Desa	Terlaksananya pelatihan aparat pemerintah desa dalam manajemen pemerintahan desa	4	kali	219.481.000	0	-	1	24.045.000	1	24.045.000	100,00	100,00	1	24.045.000	25,00	10,96	
			Penguatan Aparatur Pemerintah Desa dalam Keuangan Desa	Terlaksananya pelatihan aparat pemerintah desa dalam pengelolaan keuangan desa	4	kali	219.481.000	0	-	1	24.045.000	1	24.045.000	100,00	100,00	1	24.045.000	25,00	10,96	
			Bulan Bakti Gotong Royong Masyarakat (BBGRM)	Pelaksanaan BBGRM di Kecamatan Tempilang	1	kali	15.000.000	1	10.000.000		0	0	-	target tidak diisi	target tidak diisi	1	10.000.000	100,00	66,67	
			Pembinaan Pemerintah Desa	Terlaksananya kegiatan pembinaan pemerintah desa	60	Bulan	187.949.000	12	24.560.000	12	15.600.000	12	15.600.000	100,00	100,00	24	40.160.000	40,00	21,37	
			Musrenbang Kecamatan	Terfasilitasinya pelaksanaan perencanaan pembangunan kecamatan	9	Desa	60.000.000	1	49.910.000		0	0	-	target tidak diisi	target tidak diisi	1	49.910.000	11,11	83,18	
			Evaluasi Rancangan Anggaran Pendapatan dan Belanja Desa (RAPB Desa)	RAPB-Des yang sesuai dengan prosedur	12	Bulan	35.000.000	12	24.950.000		0	0	-	target tidak diisi	target tidak diisi	12	24.950.000	100,00	71,29	

No	Kode	Urusan/Bidang Urusan Pemerintah Daerah Dan Program/Kegiatan	Indikator Kinerja Program (outcome)/ Kegiatan (output)	Capaian Kinerja RPJMD pada Tahun 2021 (Akhir Periode RPJMD)		Realisasi Capaian Kinerja RPJMD s.d. RKPD Tahun Lalu (2017)		Target Kinerja dan Anggaran RKPD Tahun berjalan yang dievaluasi (2018)		Realisasi Capaian Kinerja dan Anggaran RKPD yang Dievaluasi (2018)		Tingkat Capaian Kinerja dan Realisasi Anggaran RKPD Tahun 2018 (%)		Realisasi Kinerja dan Anggaran RPJMD s/d Tahun 2018		Tingkat Capaian Kinerja & Realisasi Anggaran RPJMD s/d Tahun 2021 (%)		PD Penanggung jawab	
				K	Rp	K	Rp	K	Rp	K	Rp	K	Rp	K	Rp	K	Rp		K
1	2	3	4	5		6		7		8		9 = 8 / 7 * 100%		10 = 6 + 8		11 = 10 / 5 * 100%		12	
		Penyusunan LKPJ dan LPPD Desa	Tersusunnya LKPJ dan LPPD Desa dengan baik dan benar	90	dokumen	64.791.000	9	9.000.000	9	3.500.000	9	3.500.000	100,00	100,00	18	12.500.000	20,00	19,29	
		Lomba Desa/Kelurahan	Peringkat lomba Desa Tingkat kabupaten	2	Desa	20.000.000	2	15.000.000	0	0	-	target tidak diisi	target tidak diisi	2	15.000.000	100,00	75,00		
		Pembuatan dan Pengembangan Inovasi Layanan Publik di Kecamatan	Terlaksananya Pembuatan dan Pengembangan Inovasi Layanan Publik di Kecamatan	1	kegiatan	30.172.000			1	17.500.000	1	17.500.000	100,00	100,00	1	17.500.000	100,00	58,00	
		Rapat-Rapat Fasilitas Kerjasama Desa/Kelurahan di Kecamatan	Terlaksananya Rapat-rapat Fasilitas Kerjasama Desa/Kelurahan di Kecamatan	1	kegiatan	42.954.000			1	12.500.000	1	12.500.000	100,00	100,00	1	12.500.000	100,00	29,10	
		Monitoring dan Evaluasi Penyelenggaraan Pemerintahan di Desa/Kelurahan	Terlaksananya Monitoring dan Evaluasi Penyelenggaraan Pemerintahan di Desa/Kelurahan	1	kegiatan	30.172.000			1	20.000.000	1	19.955.000	100,00	99,78	1	19.955.000	100,00	66,14	
Rata-rata capaian kinerja (%)												100,00	99,97			65,56	46,54		
Predikat kinerja												ST	ST			S	SR		
		Program Peningkatan Keamanan dan Kenyamanan Lingkungan	Tingkat laporan keamanan dan kenyamanan lingkungan yang disusun	100	%	15.000.000		21.832.500	100%	-	-				21.832.500			KEC. TEMPILANG	
		Pengendalian Keamanan Lingkungan	Terlaksananya koordinasi pengendalian keamanan lingkungan	12	bulan	15.000.000	12	21.832.500	-	0	-	target tidak diisi	target tidak diisi	12	21.832.500	100,00	145,55		
Rata-rata capaian kinerja (%)												-	-			100,00	145,55		
Predikat kinerja												SR	SR			ST	ST		
		Program Peningkatan Peran Perempuan Di Pedesaan	Tersedianya wadah pengembangan perempuan di pedesaan	475	%	115.000.000		21.288.000	75%	28.000.000		27.996.000			49.284.000			KEC. TEMPILANG	
		Penguatan Kelembagaan Kecamatan	Terlaksananya penguatan kelembagaan di Kecamatan	48	bulan	80.000.000	12	21.288.000	12	28.000.000	12	27.996.000	100,00	99,99	24	49.284.000	50,00	61,61	
		Pelaksanaan Kelembagaan di Kecamatan	Terlaksananya Kelembagaan di Kecamatan	12	bulan	35.000.000				0	-	target tidak diisi	target tidak diisi	0	-	0,00	0,00		
Rata-rata capaian kinerja (%)												100,00	99,99			25,00	30,80		
Predikat kinerja												ST	ST			SR	SR		
		Program Penyelenggaraan Tugas Pelimpahan Kewenangan Kepala Daerah	Cakupan tugas pelimpahan kewenangan Kepala Daerah yang dilakukan secara efektif	400	%	162.500.000			75%	10.850.000		10.850.000			10.850.000			KEC. TEMPILANG	
		Penyediaan Jasa Pelayanan Administrasi Terpadu Kecamatan (PATEN)	Tersedianya jasa pelayanan administrasi terpadu kecamatan	48	bulan	32.545.000	0	-	12	2.500.000	12	2.500.000	100,00	100,00	12	2.500.000	25,00	7,68	
		Pemilihan Kepala Desa	Terlaksananya Pemilihan Kepala Desa Serentak	9	desa	32.714.000				0	-	target tidak diisi	target tidak diisi	0	-	0,00	0,00		
		Evaluasi Rancangan Anggaran Pendapatan dan Belanja Desa (RAPB-Desa)	Terlaksananya Evaluasi RAPBDes	8	kali	97.241.000	0	-	2	8.350.000	2	8.350.000	100,00	100,00	2	8.350.000	25,00	8,59	
Rata-rata capaian kinerja (%)												100,00	100,00			16,67	5,42		
Predikat kinerja												ST	ST			SR	SR		
		Program Peningkatan Partisipasi Masyarakat Dalam Membangun Desa	Keterlibatan unsur masyarakat dalam membangun desa	380	%	200.000.000		769.895.000	75%	34.000.000		34.000.000			769.895.000			KEC. TEMPILANG	

No	Kode	Urusan/Bidang Urusan Pemerintahan Daerah Dan Program/Kegiatan	Indikator Kinerja Program (outcome)/ Kegiatan (output)	Capaian Kinerja RPJMD pada Tahun 2021 (Akhir Periode RPJMD)		Realisasi Capaian Kinerja RPJMD s.d. RKPD Tahun Lalu (2017)		Target Kinerja dan Anggaran RKPD Tahun berjalan yang dievaluasi (2018)		Realisasi Capaian Kinerja dan Anggaran RKPD yang Dievaluasi (2018)		Tingkat Capaian Kinerja dan Realisasi Anggaran RKPD Tahun 2018 (%)		Realisasi Kinerja dan Anggaran RPJMD s/d Tahun 2018		Tingkat Capaian Kinerja & Realisasi Anggaran RPJMD s/d Tahun 2021 (%)		PD Penanggung jawab
				K	Rp	K	Rp	K	Rp	K	Rp	K	Rp	K	Rp	K	Rp	
1	2	3	4	5		6		7		8		9 = 8 / 7 * 100%		10 = 6 + 8		11 = 10 / 5 * 100%		12
			Meningkatnya kerjasama antara desa dan kecamatan	kerjasama														
		Satam Emas (DABA)	Tersedianya Rumah Layak Huni bagi masyarakat tidak mampu	18	unit	40.000.000	1	769.895.000	-	0	-	target tidak diisi	target tidak diisi	1	769.895.000	5,56	1924,74	
		Bulan Bakti Gotong Royong Masyarakat (BBGRM)	Pelaksanaan BBGRM di Kecamatan Tempilang	4	Kali	31.334.000	0	-	1	9.000.000	1	100,00	100,00	1	9.000.000	25,00	28,72	
		Pelaksanaan Musrenbang Tingkat Kecamatan	Terlaksananya musrenbang kecamatan	4	kali	128.666.000	0	-	1	25.000.000	1	100,00	100,00	1	25.000.000	25,00	19,43	
Rata-rata capaian kinerja (%)												100,00	100,00			18,52	657,63	
Predikat kinerja												ST	ST			SR	ST	
JUMLAH ANGGARAN DAN REALISASI DARI SELURUH PROGRAM										1.197.780.000	1.175.238.899			3.085.568.882				
TOTAL RATA-RATA CAPAIAN KINERJA DAN ANGGARAN DARI SELURUH PROGRAM										99,94	99,66			39,59	85,61			
PREDIKAT KINERJA DARI SELURUH PROGRAM												ST	ST			SR	T	
JUMLAH ANGGARAN DAN REALISASI DARI SELURUH PROGRAM										13.513.321.000	12.566.927.179			31.326.167.849				
TOTAL RATA-RATA CAPAIAN KINERJA DAN ANGGARAN DARI SELURUH PROGRAM KECAMATAN										99,31	96,03			40,57	90,59			
PREDIKAT KINERJA DARI SELURUH PROGRAM KECAMATAN												ST	ST			SR	ST	
TOTAL ANGGARAN DAN REALISASI DARI SELURUH PROGRAM FUNGSI PENUNJANG										92.799.742.317	82.783.971.583			173.030.497.349				
TOTAL RATA-RATA CAPAIAN KINERJA DAN ANGGARAN DARI SELURUH PROGRAM FUNGSI PENUNJANG										98,15	89,63			42,16	40,74			
PREDIKAT KINERJA DARI SELURUH PROGRAM FUNGSI PENUNJANG												ST	T			SR	SR	
TOTAL ANGGARAN & REALISASI SELURUH PROGRAM URUSAN WAJIB +PILIHAN+PENUNJANG										479.876.543.308	416.071.881.670			840.736.137.012				
TOTAL RATA-RATA CAPAIAN KINERJA DAN ANGGARAN DARI SELURUH PROGRAM URUSAN WAJIB +PILIHAN+PENUNJANG										98,09	90,37			38,79	32,99			
PREDIKAT KINERJA DARI SELURUH PROGRAM PROGRAM URUSAN WAJIB +PILIHAN+PENUNJANG												ST	ST			SR	SR	

BAB III

KERANGKA EKONOMI DAN KEUANGAN DAERAH

3.1. ARAH KEBIJAKAN EKONOMI DAERAH

Sejak lahirnya Undang-Undang Nomor 23 tahun 2014 tentang Pemerintah Daerah, yang merupakan penyempurnaan proses desentralisasi, menghendaki pemisahan wewenang dan kekuasaan terdistribusi hingga ke lapisan bawah di masyarakat. Perwujudan atas desentralisasi tersebut ialah dalam penyelenggaraan pemerintahan, setiap daerah mendapat hak otonomi. Pemberian hak otonomi kepada daerah dimaksudkan untuk mencapai efektifitas penyelenggaraan pemerintahan terutama dalam pelaksanaan pembangunan dan pelayanan kepada masyarakat. Kemunculan otonomi daerah ini mengakibatkan banyak terjadi perubahan-perubahan di daerah berupa perubahan positif maupun negatif. Apalagi di era globalisasi ini, pemerintah daerah tentu akan semakin banyak menghadapi masalah dan kendala. Tantangan global di masa depan menjadi isu hangat di Indonesia. Sejauh mana peran dan upaya pemerintah daerah dalam menghadapi berbagai masalah yang akan timbul nantinya. Pemerintah daerah harus dapat mandiri serta terbuka dalam membangun dan mengelola dengan baik wilayahnya agar tidak tertinggal daerah lain. Namun, pemerintah daerah harus tetap bijak agar tidak kehilangan jati diri dan kearifan lokal setempat di tengah derasnya arus globalisasi.

Seiring dengan perkembangan pertumbuhan ekonomi dunia yang semakin pesat, hal tersebut akan sangat mempengaruhi keadaan ekonomi suatu bangsa. Perekonomian merupakan salah satu unsur penting yang berkorelasi langsung terhadap tingkat perkembangan dan peningkatan kesejahteraan penduduk. Pertumbuhan ekonomi baik berskala kecil ataupun besar, akan memberikan dampak yang positif terhadap peningkatan penghasilan dan peningkatan daya beli guna memenuhi kebutuhan hidup masyarakat. Artinya bila ekonomi semakin berkembang maka terbuka peluang bagi masyarakat untuk memperoleh peningkatan penghasilan melalui peran sertanya dalam aktifitas ekonomi di daerah. Hal tersebut akan tergambarkan melalui proses percepatan pembangunan dan perputaran produk di masyarakat dimana dengan semakin tinggi peredaran suatu produk maka dapat menunjukkan stabilitas dan peningkatan ekonomi suatu daerah.

Secara garis besar perekonomian regional memiliki kaitan sangat erat serta berpengaruh yang cukup signifikan terhadap perkembangan ekonomi nasional. Perubahan iklim ekonomi dan stabilitas politik serta stabilitas keamanan yang terjadi di negara tertentu akan berdampak pada ekonomi khususnya di negara sekitar serta kawasan regional. Dengan kata lain dapat disimpulkan bahwa pendapatan masyarakat di tingkat regional dapat dipengaruhi oleh keadaan ekonomi dan stabilitas politik dan keamanan nasional atau negara lainnya.

Dalam melihat perkembangan perekonomian suatu daerah, maka secara umum kondisi ekonomi daerah dapat digambarkan oleh angka Produk Domestik Regional Bruto (PDRB) karena PDRB menggambarkan nilai tambah bruto / nilai *output* akhir yang dihasilkan melalui produksi barang dan jasa oleh unit – unit produksi pada suatu daerah dalam periode tertentu. Perkembangan kondisi umum ekonomi Kabupaten Bangka Barat yang merupakan gambaran kinerja makro dari penyelenggaraan pemerintahan dan pelaksanaan pembangunan menunjukkan perkembangan yang positif meskipun pada kenyataannya perkembangan kondisi nasional tetap memberikan warna dalam menyertai dinamika perkembangan kondisi ekonomi pada daerah – daerah di seluruh Indonesia.

3.1.1. Kondisi Ekonomi Daerah Tahun 2017

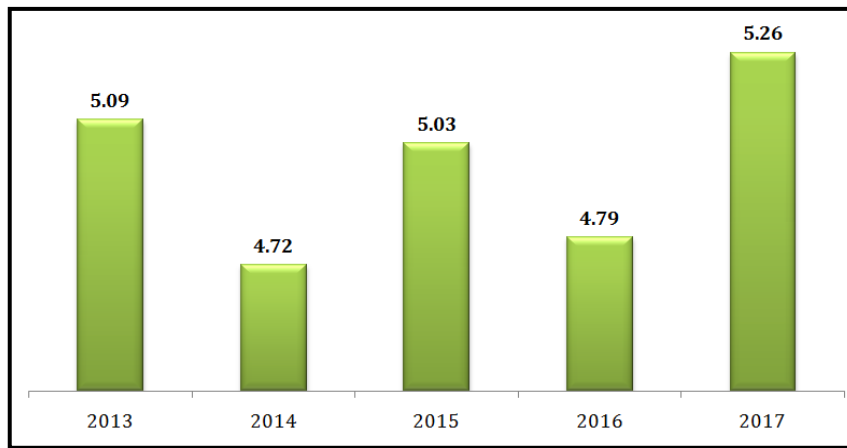
a. Pertumbuhan ekonomi

Perencanaan pembangunan ekonomi daerah bisa dianggap sebagai perencanaan untuk memperbaiki penggunaan sumberdaya-sumberdaya publik yang tersedia di daerah tersebut dan untuk memperbaiki kapasitas sektor swasta dalam menciptakan nilai sumberdaya-sumberdaya swasta secara bertanggung jawab.

Perkembangan kondisi ekonomi daerah dapat dilihat dari indikator ekonomi makro serta perekonomian daerah. Perekonomian suatu daerah tidak dapat terlepas dari perekonomian regional, perekonomian nasional bahkan perekonomian global. Terdapat faktor-faktor perekonomian yang tidak dapat dikendalikan oleh daerah seperti kebijakan pemerintah pusat yang menyangkut sektor moneter maupun sektor riil. Selain itu juga pengaruh perekonomian global seperti pengaruh naik turunnya harga minyak dunia, dan nilai tukar mata uang asing.

Pada Tahun 2017 PDRB menurut lapangan usaha (ADHK) Kabupaten Bangka Barat masih menduduki peringkat pertama di Provinsi Kepulauan Bangka Belitung. Pada Tahun 2017 PDRB Kabupaten Bangka Barat berdasarkan harga berlaku berjumlah Rp 9.673 milyar rupiah atau naik sebesar 5,26 persen dibandingkan Tahun 2016 yang hanya sebesar Rp 9.189,7 milyar rupiah. Pertumbuhan ekonomi di Tahun 2017 sebesar 5,26 persen ini mengalami peningkatan jika dibandingkan pertumbuhan pada Tahun 2016 yang perekonomiannya hanya mampu tumbuh sebesar 4,79 persen. Jika dilihat dari distribusi PDRB Kabupaten Bangka Barat terhadap PDRB Provinsi Kepulauan Bangka Belitung (ADHK), kontribusi di Tahun 2017 sebesar 19,34 persen, dan terjadi sedikit peningkatan dibandingkan dengan Tahun 2016 dengan kontribusi sebesar 19,20 persen.

Dalam periode 5 (lima) tahun terakhir (2013-2017), pertumbuhan perekonomian Kabupaten Bangka Barat sangat fluktuatif di setiap tahunnya, dimana pertumbuhan tertinggi terjadi di Tahun 2017.



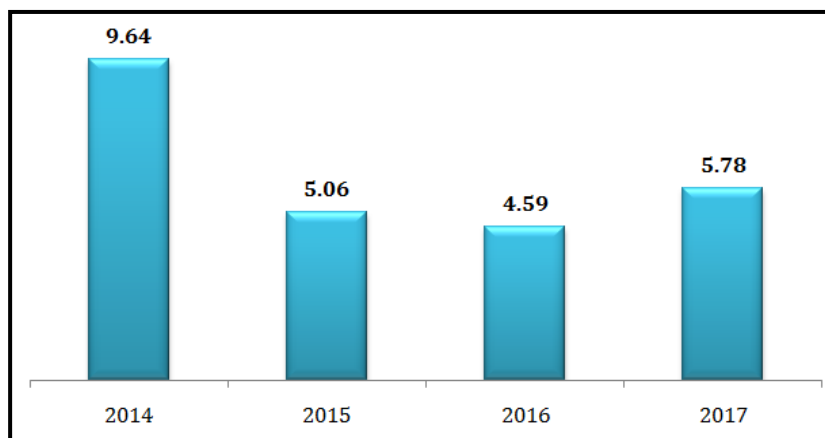
Sumber : BPS Kabupaten Bangka Barat, 2018

Gambar 3.1 Laju Pertumbuhan Ekonomi
Kabupaten Bangka Barat Tahun 2013-2017

Struktur ekonomi daerah (ADHB) Kabupaten Bangka Barat Tahun 2017 masih didominasi pada sektor sekunder dengan kontribusi sebesar 48,93 persen. Untuk sektor primer yang meliputi sektor pertanian serta sektor pertambangan dan penggalian pada Tahun 2017 memberikan kontribusi sebesar 24,82 persen dan untuk sektor tersier memberikan kontribusi sebesar 26,25 persen.

b. PDRB perkapita

Untuk mengukur kesejahteraan dan kemakmuran penduduk serta tingkat pembangunan di suatu wilayah, salah satu indikator yang sering digunakan adalah PDRB perkapita. PDRB per kapita Tahun 2017 sebesar 64,56 Juta Rupiah dengan pertumbuhan sebesar 5,78 persen jika dibandingkan pencapaian di Tahun 2016. Dalam kurun waktu 5 (lima) tahun terakhir (2013-2017), PDRB per kapita di Kabupaten Bangka Barat pertumbuhannya fluktuatif antara 4,5 persen sampai dengan 9,6 persen.



Sumber : BPS Kabupaten Bangka Barat, 2018

Gambar 3.2 Laju Pertumbuhan PDRB Perkapita
Kabupaten Bangka Barat Tahun 2014-2017

3.1.2. Tantangan dan Prospek Perekonomian Daerah Tahun 2020

Gambaran secara umum dalam melihat kondisi ekonomi Kabupaten Bangka Barat pada Tahun 2020 akan sangat dipengaruhi oleh lingkungan eksternal dan internal yang melingkupinya. Dengan melihat kondisi yang telah dicapai pada Tahun 2017 dan perkembangan yang terjadi serta permasalahan pada Tahun 2018, merupakan suatu pedoman dan masukan dalam menentukan dan menetapkan arah kebijakan ekonomi daerah, yaitu untuk menentukan serta mengidentifikasi beberapa sektor yang perlu menjadi perhatian dalam menunjang percepatan peningkatan dan perkembangan pembangunan ekonomi daerah. Hal tersebut sangat berpengaruh terhadap penetapan kebijakan pemerintah daerah untuk mengatasi permasalahan dan mendorong pembangunan ekonomi daerah dan arah kebijakan ekonomi.

Melihat data yang ada, maka diharapkan pada tahun 2020, untuk pertumbuhan ekonomi diharapkan tumbuh sebesar 5,26 persen. PDRB perkapita Kabupaten Bangka Barat diharapkan terus meningkat nilai mencapai nominal 69,780 juta rupiah. Namun untuk target ekonomi ini, sangat tergantung dengan perkembangan ekonomi makro secara global dan juga kebijakan ekonomi dari pemerintah pusat.

Gambaran ekonomi Kabupaten Bangka Barat diatas sangat dipengaruhi oleh berbagai kebijakan nasional dan daerah. Oleh karena itu untuk Tahun 2020 mendatang, lingkungan eksternal dan internal akan tetap berpengaruh bagi perkembangan dan pertumbuhan ekonomi Kabupaten Bangka Barat. Pada lingkungan eksternal adalah keberpihakan ekonomi nasional terhadap kebijakan daerah. Sedangkan pada lingkungan internal masih terbatasnya sarana dan prasarana infrastruktur di daerah dan kuantitas serta kualitas sumberdaya manusia yang masih rendah.

Upaya pemerintah daerah untuk meningkatkan pertumbuhan ekonomi Tahun 2020 diarahkan melalui kebijakan umum antara lain:

- Mendorong dan menjaga stabilitas perekonomian daerah, dengan upaya meningkatkan investasi daerah, penciptaan wirausaha-wirausaha baru, pengembangan industri berbasis pertanian, menyiapkan dana bagi kredit modal kerja bagi usaha kecil dan menengah;
- Pengalokasian pengeluaran diprioritaskan kepada belanja yang langsung bersentuhan dengan kepentingan masyarakat khususnya terkait pelaksanaan standar pelayanan minimal untuk urusan wajib yang bersifat dasar, peningkatan kualitas pelayanan publik, serta belanja infrastruktur untuk penunjang perekonomian;
- Meningkatkan kualitas sumber daya manusia Kabupaten Bangka Barat merupakan prasyarat di dalam mewujudkan pembangunan masyarakat dan daerah melalui peningkatan indeks pembangunan manusia;

- Memfokuskan dan memprioritaskan pengembangan ekonomi masyarakat atau daerah kepada sumber daya lokal yang potensial dan berkelanjutan (*renewable*) untuk meningkatkan daya saing dan daya tarik ekonomi daerah secara optimal;
- Meningkatkan pemberdayaan, partisipasi dan peran masyarakat di dalam pembangunan, khususnya pada wilayah perdesaan melalui “dana desa” guna sinergisitas pembangunan dengan pemerintah daerah;
- Meningkatkan kualitas lingkungan hidpmup sejalan dengan perbaikan dan perlindungan sumber daya alam khususnya lahan dan hutan yang terkait dengan konservasi sumber-sumber air guna menopang pada pembangunan berkelanjutan (*green economy*);
- Peningkatan Kualitas penyelenggaraan pemerintah dalam penerapan reformasi birokrasi dengan optimalisasi penggunaan teknologi informasi, khususnya pada penerapan perencanaan, implementasi, monitoring , pengendalian serta evaluasi pembangunan.

Melalui Peningkatan efektivitas dan efisiensi rantai nilai seluruh sistem agribisnis/agroindustri dengan peningkatan nilai tambah menopang pertumbuhan ekonomi daerah yang berkeadilan, diharapkan dapat meningkatkan kesejahteraan masyarakat secara signifikan dari peningkatan nilai tambah dari produk yang dihasilkan serta mampu mengatasi permasalahan pengangguran yang ada dengan memunculkan lapangan kerja untuk pelaksanaan perekonomian yang ada. Secara umum, perencanaan pembangunan yang dibangun secara berkelanjutan diharapkan mampu memberikan perlindungan, pelayanan, pemberdayaan masyarakat menuju kesejahteraan dalam sistem Negara Kesatuan Republik Indonesia.

3.2 ARAH KEBIJAKAN KEUANGAN DAERAH

Efektivitas kebijakan, program dan kegiatan pembangunan yang tertuang dalam RKPD Tahun 2020 sebagai pelaksanaan agenda RPJMD Tahun 2016- 2021 tahun kelima, tidak terlepas dari kapasitas anggaran yang dapat terkelola oleh pemerintah daerah. Untuk itu, kebutuhan belanja pembangunan daerah akan selalu mempertimbangkan kapasitas fiskal daerah sebagai salah satu penopang strategis dalam implementasi RKPD, yang akan selalu berdampingan dengan sumber-sumber pendanaan non APBD, seperti APBN melalui sumber Dana Alokasi Khusus, bantuan keuangan provinsi, serta kontribusi pelaku usaha melalui *Corporate Social Responsibility* (CSR).

APBD merupakan dasar pengelolaan keuangan daerah dalam masa satu tahun anggaran, yang terdiri atas pendapatan daerah, belanja daerah dan pembiayaan daerah (penerimaan dan pengeluaran pembiayaan daerah). Untuk pendapatan daerah bersumber dari:

- 1) PAD yang terdiri dari kelompok Pajak Daerah, Retribusi Daerah, Hasil Perusahaan milik Daerah dan Hasil Pengelolaan Kekayaan Daerah yang dipisahkan dan lain-lain PAD;
- 2) Dana Perimbangan terdiri dari Bagi Hasil Pajak/Bukan Pajak, Dana Alokasi Umum (DAU), dan Dana Alokasi Khusus (DAK);

- 3) Kelompok lain-lain pendapatan daerah yang sah meliputi hibah, dana bagi hasil pajak/bukan pajak dari pemerintah provinsi, dana bantuan keuangan dari provinsi atau pemerintah daerah lainnya, dan dana penyesuaian dan otonomi khusus.

Selanjutnya untuk pembiayaan bersumber dari SiLPA, penerimaan pinjaman daerah, dan hasil penjualan kekayaan daerah yang dipisahkan. Selain dana dari penerimaan daerah tersebut, daerah menerima dana yang bersumber dari pemerintah pusat berupa dana dekonsentrasi, dana tugas pembantuan dan urusan bersama, yang dialokasikan untuk menunjang program dan kegiatan pembangunan yang dilakukan berdasarkan prioritas dan bersifat penugasan kepada perangkat daerah.

Adanya situasi keterbatasan keuangan negara dalam pembiayaan pembangunan daerah berimplikasi luas terhadap perekonomian daerah. Pemerintah daerah dituntut mampu meningkatkan PAD dan meningkatkan efisiensi dan efektivitas dalam pengelolaan keuangan daerah.

3.2.1. Proyeksi Keuangan Daerah dan Kerangka Pendanaan

Pendapatan Kabupaten Bangka Barat pada Tahun 2020 diasumsikan mengalami penurunan dibanding proyeksi pada tahun 2018 dan 2019. Pendapatan daerah secara umum masih bergantung pada dana perimbangan terutama DAU yang diasumsikan lebih tinggi dari Tahun 2019. Untuk DAK dalam penyusunan rancangan awal RKPD ini difokuskan untuk penganggaran untuk membiayai belanja tidak langsung. Begitu juga dengan PAD diprediksi mengalami sedikit peningkatan dari prediksi di Tahun 2019, dimana hal tersebut akan menjadi perhatian pemerintah Kabupaten Bangka Barat dalam meningkatkan kemandirian.

Dalam penyusunan kerangka penerimaan pada Tahun 2020 diperkirakan pendapatan pajak akan meningkat dari tahun sebelumnya, khususnya dari pajak restoran, dan pajak penerangan jalan yang diharapkan akan terus meningkat seperti halnya terjadi pada Tahun 2018 dan prediksi Tahun 2019, serta Pajak Bea Perolehan Hak Atas Tanah dan Bangunan (BPHTB) yang diharapkan kedepan akan menjadi salah satu potensi untuk peningkatan penerimaan daerah. Selain itu untuk pajak mineral bukan logam dan batuan serta pajak reklame juga mempunyai potensi untuk lebih dioptimalkan sehingga dapat meningkatkan PAD dari sektor pajak.

Tabel 3.1 Realisasi dan Proyeksi Pendapatan
Kabupaten Bangka Barat Tahun 2015 s.d. Tahun 2020

NO.	Uraian	Jumlah					
		Realisasi Tahun 2015	Realisasi Tahun 2016	Realisasi Tahun 2017	Realisasi Tahun 2018	Proyeksi Tahun 2019	Proyeksi Tahun 2020
(1)	(2)	(3)	(4)	(5)	(6)	(7)	(8)
1.1	Pendapatan Asli Daerah	56.300.674.425,60	52.662.192.020,01	78.812.542.312,45	56.854.160.700	55.879.619.800,94	75.261.448.514
1.1.1	Pajak Daerah	12.332.986.126,33	13.482.175.393,70	17.584.797.167,89	14.800.000.000	27.874.057.669,29	30.285.000.000
1.1.2	Retribusi Daerah	4.955.624.770,50	5.249.958.771,00	3.119.060.973,00	5.192.000.000	3.771.905.785,00	5.850.000.000
1.1.3	Hasil Pengelolaan Kekayaan Daerah yang Dipisahkan	3.254.925.758,26	3.770.083.503,31	3.480.796.346,17	4.000.000.000	3,252,700,036.98	3.700.000.000
1.1.4	Lain-Lain Pendapatan Asli Daerah yang Sah	35.757.137.770,51	30.159.974.352,00	54.627.887.825,39	32.862.160.700	30,980,956,309.67	35.426.448.514
1.2	Dana Perimbangan	587.121.081.007,00	688.312.640.298,00	615.426.059.715	704.203.450.700	655.801.168.744,00	604.000.000.000
1.2.1	Dana Bagi Hasil Pajak/Bagi Hasil Bukan Pajak	121.559.303.007,00	70.906.582.156,00	47.014.756.162	70.000.000.000	84.801.981.768,00	80.000.000.000
1.2.2	Dana Alokasi Umum	424.317.594.000,00	441.988.897.000,00	438.389.939.000	440.000.000.000	445.168.706.000,00	486.000.000.000
1.2.3	Dana Alokasi Khusus	41.244.184.000,00	175.417.161.142,00	130.021.364.553	194.203.450.700	125.830.480.976,00	38.000.000.000

NO.	Uraian	Jumlah					
		Realisasi Tahun 2015	Realisasi Tahun 2016	Realisasi Tahun 2017	Realisasi Tahun 2018	Proyeksi Tahun 2019	Proyeksi Tahun 2020
(1)	(2)	(3)	(4)	(5)	(6)	(7)	(8)
1.3	Lain-Lain Pendapatan Daerah Yang Sah	119.671.230.921,34	94.832.150.714,34	141.406.477.281,90	135.100.000.000	116.630.501.274,35	130.179.750.000
1.3.1	Hibah	161.949.500,00	20.595.500,00	11.900.000.000	100.000.000	9.215.200,00	27.179.750.000
1.3.2	Dana Darurat	-	-	-	-	-	-
1.3.3	Bagi Hasil Pajak Dari Provinsi dan Dari Pemerintah Daerah Lainnya	38.412.301.426,34	18.547.357.274,34	41.604.177.281,90	35.000.000.000	33.788.811.537,35	43.000.000.000
1.3.4	Dana Penyesuaian dan Otonomi Khusus	19.494.100.000,00	44.254.113.000,00	95.300.840.000	65.000.000.000	72.929.073.537,00	60.000.000.000
1.3.5	Bantuan Keuangan Dari Provinsi Pemerintah Daerah Lainnya**)	61.602.879.995,00	32.010.084.940,00	4.489.560.000	35.000.000.000	9.903.401.000,00	-
	JUMLAH PENDAPATAN DAERAH (1.1 +1.2+1.3)	763.092.986.353,94	835.806.983.032,35	835.645.079.309,35	896.157.611.400	838.311.289.819,29	809.441.198.514

Untuk hasil pengelolaan kekayaan yang dipisahkan diperkirakan akan stabil, baik itu yang bersumber dari PT BPD Sumsel Babel maupun BPR Syariah Babel. Sedangkan pada lain-lain PAD yang sah diprediksi mengalami kenaikan dimana post dana BOS sekarang merupakan bagian dari terkait lain-lain PAD yang sah. Terkait dana BLUD diprediksi mengalami penurunan dimana pada Tahun 2020 diasumsikan seluruh masyarakat di Kabupaten Bangka Barat telah menggunakan fasilitas BPJS dalam pelayanan kesehatan karena kebijakan terkait urusan kesehatan yang digunakan oleh Pemerintah Kabupaten Bangka Barat. Namun perlu dicermati bahwa pendapatan yang ada pada lain-lain PAD yang sah seperti JKN dan BLUD harus dialokasikan dan dituangkan dalam belanja dengan sumber pendanaan tersebut.

Untuk dana perimbangan dan lain-lain pendapatan yang sah, masih dapat mengalami perubahan sesuai dengan kondisi yang berkembang terkait dengan keuangan negara dan provinsi. Hal ini disebabkan besaran DAU, DAK, Dana Bagi Hasil Pajak Pusat dan Dana Bagi Hasil Sumber Daya Alam sangat tergantung dari pembagian dari pemerintah pusat. Sedangkan untuk bantuan keuangan dari provinsi sangat tergantung pula dari kebijakan pemerintah provinsi. Jumlah pendapatan ini merupakan perkiraan yang diharapkan tidak jauh melenceng. Tabel realisasi pendapatan daerah Tahun 2015 – 2018 dan proyeksi pendapatan daerah Tahun 2019 dan 2020 Kabupaten Bangka Barat dapat dilihat pada Tabel 3.1 diatas.

Daya serap belanja APBD Kabupaten Bangka Barat Tahun 2018 diperkirakan mencapai 90 persen sampai dengan 95 persen, sehingga tidak banyak lagi dana yang tersisa yang dapat digunakan pada tahun berikutnya, begitu juga dengan pelampauan target pendapatan, diperkirakan tidak lebih dari 10 persen dari prediksi, sehingga asumsi ini lah yang dipakai dalam penentuan SiLPA Tahun 2019.

3.2.2. Arah Kebijakan Keuangan Daerah

3.2.2.1. Arah Kebijakan Pendapatan Daerah

Ada beberapa kebijakan yang masih harus ditempuh pada Tahun 2020 berkaitan dengan perencanaan peningkatan pendapatan, yaitu :

1. Terus melakukan intensifikasi/ektensifikasi pajak dan retribusi daerah;
2. Penetapan kebijakan pemerintah daerah dalam peningkatan penerimaan dari sektor Pajak dan Retribusi yang mempunyai potensi;
3. Penerapan tarif baru berdasarkan peraturan daerah Kabupaten Bangka Barat terutama untuk pendapatan-pendapatan yang mempunyai potensi seperti Pajak Restoran, Pajak Penerangan Jalan dan PBB;
4. Mengoptimalkan penerimaan lain-lain PAD yang sah terutama dari lain-lain PAD yang sah lainnya, namun untuk kedepan akan menjadi perhatian Pemerintah Daerah masuk dalam komponen PAD;
5. Mengoptimalkan penerimaan dari kekayaan daerah dan aset daerah.

Perhitungan target pendapatan daerah dilakukan sama dengan penghitungan pada RPJMD Kabupaten Bangka Barat Tahun 2016-2021, dimana kondisi dan asumsi yang ada hampir tidak berubah yaitu dengan asumsi tingkat elastisitas pendapatan pajak daerah terhadap pertumbuhan ekonomi sebesar 1,65 artinya setiap kenaikan PDRB 1 persen akan menaikkan pendapatan daerah dari pajak sebesar 1,65 persen. Untuk PAD lainnya diasumsikan tingkat elastisitasnya 1,33, dimana setiap kenaikan PDRB 1 persen akan menaikkan pendapatan daerah dan retribusi dan PAD lainnya sebesar 1,33 persen.

Target pendapatan daerah meliputi PAD, dana perimbangan, dan lain-lain PAD yang sah secara rinci dijabarkan sebagai berikut:

A. PAD meliputi :

- Pajak, dengan jumlah target pendapatan untuk Tahun 2020 sebesar Rp 30.285.000.000,00 (dua puluh tujuh milyar dua ratus delapan puluh lima juta rupiah).
- Retribusi, dengan jumlah target pendapatan untuk Tahun 2020 sebesar Rp 5.850.000.000,00 (lima milyar delapan ratus lima puluh juta rupiah).
- Hasil Pengelolaan Kekayaan Daerah yang dipisahkan yaitu bagian laba atas penyertaan modal, dengan jumlah target pendapatan untuk Tahun 2020 sebesar Rp 3.700.000.000,00 (tiga milyar tujuh ratus juta rupiah).
- Lain-lain PAD yang sah, dengan jumlah target pendapatan untuk Tahun 2020 sebesar Rp 35.426.448.514,00 (tiga puluh lima milyar empat ratus dua puluh enam juta empat ratus empat puluh delapan ribu lima ratus empat belas rupiah).

Rincian PAD dapat dilihat pada tabel berikut:

Tabel 3.2 Target PAD Pemerintah Kabupaten Bangka Barat
Tahun Anggaran 2020

No.	JENIS PENERIMAAN	Target Tahun 2020 (Rp)
1	2	3
	HASIL PAJAK DAERAH	
1	Losmen/Rumah Penginapan/Pesanggrahan/Hotel	155.000.000,00
2	Rumah Makan	2.400.000.000,00
3	Pertandingan Hiburan	40.000.000,00
4	Reklame Papan/Billboard/Videotron/Megatron	575.000.000,00
5	Pajak Penerangan Jalan	14.500.000.000,00
6	Mineral Bukan Logam dan Lainnya	7.000.000.000,00
7	Pajak Parkir	5.000.000,00

No.	JENIS PENERIMAAN	Target Tahun 2020 (Rp)
1	2	3
8	Pajak Air Tanah	250.000.000,00
9	Pajak Sarang Burung Walet	290.000.000,00
10	Pajak Bumi dan Bangunan P2	3.700.000.000,00
11	Pajak BPHTB	1.370.000.000,00
JUMLAH PAJAK DAERAH		30.285.000.000,00
HASIL RETRIBUSI DAERAH		
11	Retribusi Pelayanan Kesehatan	3.300.000.000,00
12	Retribusi Pelayanan Persampahan	300.000.000,00
13	Retribusi Pelayanan Parkir di tepi jalan umum	250.000.000,00
14	Retribusi Pelayanan Pasar	115.000.000,00
15	Retribusi Pengujian Kendaraan Bermotor	200.000.000,00
16	Retribusi Pemakaian Kekayaan Daerah	100.000.000,00
17	Retribusi Pasar Grosir/Pertokoan	250.000.000,00
18	Retribusi Tempat Pelelangan	25.000.000,00
19	Retribusi Terminal	200.000.000,00
20	Retribusi Rumah Potong Hewan	-
21	Retribusi Penjualan Hasil Perikanan BBI	25.000.000,00
22	IMB	300.000.000,00
23	Retribusi Izin gangguan/Keramaian	-
24	Retribusi Izin Trayek	2.000.000,00
25	Retribusi Izin Usaha Perikanan	2.000.000,00
26	Retribusi Izin Tertentu	175.000.000,00
27	Retribusi IMTA	6.000.000,00
28	Retribusi Pengendalian Menara Telekomunikasi	600.000.000,00
JUMLAH RETRIBUSI DAERAH		5.850.000.000,00
HASIL PENGELOLAAN KEKAYAAN DAERAH YANG DIPISAHKAN BAGIAN LABA ATAS PENYERTAAN MODAL :		
28	BPD SUMSEL	3.150.000.000,00
29	BPR BANK SYARIAH BANGKA BELITUNG	550.000.000,00
JUMLAH HASIL PENGELOLAAN KEKAYAAN DAERAH YANG DIPISAHKAN		3.700.000.000,00
LAIN-LAIN PAD YANG SAH :		
30	Jasa Giro (pada bank pemerintah/swasta)	1.300.000.000,00
31	Deposito	4.500.000.000,00
32	Pendapatan Denda	400.000.000,00
33	Pendapatan Sumber Lainnya	3.000.000.000,00
34	Penjualan Aset Daerah	100.000.000,00
35	Pendapatan Dana JKN	5.126.448.514,00
36	BLUD	21.000.000.000,00
JUMLAH LAIN-LAIN PAD YANG SAH		35.426.448.514,00
JUMLAH PAD		75.261.448.514,00

B. Dana Perimbangan meliputi :

- Bagi Hasil Pajak/Bagi Hasil Bukan Pajak, dengan jumlah target pendapatan untuk Tahun 2020 sebesar Rp 80.000.000.000,00 (delapan puluh milyar rupiah), dengan rincian sebagai berikut :
 - Bagi Hasil Pajak, dengan jumlah target pendapatan sebesar Rp 35.000.000.000,00 (tiga puluh lima milyar rupiah);
 - Bagi Hasil Sumber Daya Alam, dengan jumlah target pendapatan sebesar Rp 45.000.000.000,00 (empat puluh lima milyar rupiah).
- DAU Tahun 2020, ditargetkan sebesar Rp 486.000.000.000,00 (empat ratus delapan puluh enam milyar rupiah) yaitu diasumsikan naik dari tahun sebelumnya (Tahun 2019) dimana diperkirakan ada kenaikan penerimaan negara, penambahan jumlah ASN dan juga kenaikan jumlah penduduk yang akan meningkatkan jumlah DAU Kabupaten Bangka Barat.
- DAK Tahun 2020, ditargetkan sementara sebesar Rp 38.000.000.000,00 (tiga puluh lima milyar rupiah) yang difokuskan sementara untuk DAK urusan pendidikan pada belanja tidak langsung.

C. Lain-lain pendapatan daerah yang sah, meliputi :

- Jumlah penerimaan dari dana bagi hasil pajak provinsi untuk Tahun 2020 ditargetkan sebesar Rp 43.000.000.000,00 (empat puluh tiga milyar rupiah) seiring pula dengan baiknya perekonomian di Provinsi Kepulauan Bangka Belitung yang juga akan meningkatkan kepemilikan dan penggunaan kendaraan bermotor yang juga akan meningkatkan bagi hasil pajak provinsi yang tidak lain adalah pajak yang terkait dengan kendaraan bermotor.
- Hibah Dana BOS diasumsikan sebesar Rp. 27.179.750.000,00 (dua puluh tujuh milyar seratus tujuh puluh sembilan juta tujuh ratus lima puluh ribu rupiah)
- Dana Penyesuaian dan Otonomi Khusus Tahun 2020 sebesar Rp 60.000.000.000,00 (enam puluh milyar rupiah) yang terdiri dari Dana desa.

Total keseluruhan target pendapatan daerah Tahun 2020 adalah Rp.809.441.198.514,00 (delapan ratus sembilan milyar empat ratus empat puluh satu juta seratus sembilan puluh delapan ribu lima ratus empat belas rupiah).

Upaya – upaya pemerintah daerah dalam mencapai target pendapatan adalah sebagai berikut :

- a. Peningkatan kinerja aparatur pendapatan;
- b. Pelaksanaan monitoring dan koordinasi kegiatan pendapatan secara berkelanjutan;

- c. Memberikan motivasi dan dorongan kepada aparatur dalam pencapaian target pendapatan daerah;
- d. Peningkatan sosialisasi kepada penerima wajib pajak;
- e. Efektifitas dan efisiensi dalam peningkatan pelayanan pajak dan retribusi daerah.

Terkait penerimaan pembiayaan daerah Tahun 2020 ditargetkan sebesar Rp 89.231.615.293,00 (delapan puluh sembilan milyar dua ratus tiga puluh satu juta enam ratus lima belas ribu dua ratus sembilan puluh tiga rupiah). Untuk penerimaan pembiayaan bersumber dari SiLPA Tahun 2019 diprediksi sebesar Rp 89.031.615.293,00 (delapan puluh sembilan milyar tiga puluh satu juta enam ratus lima belas ribu dua ratus sembilan puluh tiga rupiah) dan penerimaan kembali pemberian pinjaman sebesar Rp 200.000.000,00 (dua ratus juta rupiah).

Kebijakan yang berkaitan dengan penerimaan pembiayaan, meliputi penerimaan pembiayaan dari SiLPA, perhitungannya didasarkan dengan asumsi bahwa daya serap perangkat daerah pada tahun anggaran 2019 adalah sebesar 90 persen, sehingga dana yang tersisa dari APBD Tahun 2018 adalah sebesar 10 persen untuk Belanja Langsung dan 5 persen untuk Belanja Tidak Langsung serta diestimasikan juga terjadi pelampauan pendapatan \pm 5 persen yang tentu dapat meningkatkan SiLPA yaitu Tahun 2019 yang dapat dimanfaatkan untuk pembiayaan belanja pada Tahun 2020. Secara keseluruhan rencana pendapatan dan penerimaan pembiayaan daerah, dapat dilihat pada tabel berikut:

Tabel 3.3. Target Pendapatan dan Penerimaan Pembiayaan Daerah
Pemerintah Kabupaten Bangka Barat Tahun Anggaran 2020

NO.	PENDAPATAN DAN PENERIMAAN PEMBIAYAAN DAERAH	TARGET ANGGARAN	DASAR HUKUM
1	2	3	4
1	PENDAPATAN DAERAH		
1.1	PAD	75.261.448.514,00	
1.1.1	Hasil Pajak Daerah	30.285.000.000,00	
1.1.2	Hasil Retribusi Daerah	5.850.000.000,00	
1.1.3	Hasil Pengelolaan Kekayaan Daerah yang dipisahkan	3.700.000.000,00	
1.1.4	Lain-lain PAD yang Sah	35.426.448.514,00	
1.2	Dana Perimbangan	604.000.000.000,00	
1.2.1	Bagi Hasil Pajak/Bagi Hasil Bukan Pajak	80.000.000.000,00	Peraturan Presiden
1.2.1.01	Bagi Hasil Pajak	35.000.000.000,00	
1.2.1.02	Bagi Hasil Bukan Pajak	45.000.000.000,00	
1.2.2	DAU	486.000.000.000,00	Peraturan Presiden

NO.	PENDAPATAN DAN PENERIMAAN PEMBIAYAAN DAERAH	TARGET ANGGARAN	DASAR HUKUM
1	2	3	4
1.2.3	DAK	38.000.000.000,00	Peraturan Presiden
1.3	Lain-lain Pendapatan Daerah yang Sah	130.179.750.000,00	
1.3.1	Pendapatan Hibah	27.179.750.000,00	
1.3.2	Dana Bagi Hasil Pajak dari Provinsi dan Pemerintah Daerah Lainnya	43.000.000.000,00	
1.3.3	Bantuan Keuangan dari Provinsi dan Pemerintah Daerah Lainnya	-	
1.3.4	Dana Desa	60.000.000.000,00	Peraturan Presiden
1.3.5	Dana Insentif Daerah	-	Peraturan Presiden
	JUMLAH PENDAPATAN DAERAH	809.441.198.514,00	
3	PENERIMAAN PEMBIAYAAN DAERAH		
3.1.1	SiLPA Tahun Anggaran sebelumnya	89.031.615.293,00	PERDA
3.1.2	Pencairan Dana Cadangan	-	
3.1.3	Hasil Penjualan Kekayaan Daerah yang Dipisahkan	-	
3.1.4	Penerimaan Pinjaman Daerah	200.000.000,00	
3.1.5	Penerimaan Kembali Pinjaman Daerah	-	
3.1.6	Penerimaan Piutang Daerah	-	
	JUMLAH PENERIMAAN PEMBIAYAAN	89.231.615.293,00	
	JUMLAH DANA TERSEDIA	898.672.813.807,00	

3.2.2.2. Arah Kebijakan Belanja Daerah

Kebijakan belanja yang ditempuh pada tahun anggaran 2020 adalah mengimplementasikan visi dan misi Pemerintah Kabupaten Bangka Barat yang telah dijabarkan dalam Rencana Pembangunan Jangka Menengah Daerah Kabupaten Bangka Barat Tahun 2016-2021. Salah satu kebijakan belanja yang akan diterapkan di Tahun 2020 yaitu pelaksanaan konsep tunjangan kinerja untuk para ASN/PNS di lingkungan Pemerintah Kabupaten Bangka Barat.

Dalam penjabarannya, belanja pembangunan dibagi menjadi belanja tidak langsung dan belanja langsung.

a. Belanja Tidak Langsung

Belanja Tidak Langsung direncanakan sebesar Rp 513.113.500.000,00 (lima ratus tiga belas milyar seratus tiga belas juta lima ratus ribu rupiah). Belanja Tidak Langsung ini terbagi menjadi :

1. Belanja Pegawai
Merupakan belanja untuk pembayaran gaji PNS/CPNS, Tambahan Penghasilan ASN/tunjangan kinerja ASN, direncanakan sebesar Rp 365.000.000.000,00 (tiga ratus enam puluh lima milyar rupiah). Nominal tersebut meningkat dari nominal belanja pegawai Tahun 2019, dimana di Tahun 2020 direncanakan menggunakan konsep tunjangan kinerja.
 2. Belanja Hibah
Belanja hibah pada belanja tidak langsung direncanakan sebesar Rp 23.000.000.000,00 (dua puluh tiga milyar rupiah).
 3. Belanja Bantuan Sosial
Belanja bantuan sosial pada belanja tidak langsung direncanakan sebesar Rp 750.000.000,00 (tujuh ratus lima puluh juta rupiah).
 4. Belanja Bagi hasil kepada Pemerintah Desa
Belanja ini disiapkan sebesar Rp 3.613.500.000,00 (tiga milyar enam ratus tiga belas juta lima ratus ribu rupiah) untuk Bagi Hasil kepada Pemerintah Desa atas realisasi pajak dan retribusi daerah, yang besarnya adalah 10 persen dari realisasi pajak dan retribusi daerah yang langsung ditransfer ke rekening desa.
 5. Belanja Bantuan Keuangan
Belanja Bantuan keuangan disiapkan sebesar Rp 117.250.000.000,00 (seratus tujuh belas milyar dua ratus lima puluh juta rupiah) yang digunakan untuk Alokasi Dana Desa, dan juga perhitungannya berdasarkan minimal 10 persen dari dana perimbangan yang diterima pemerintah daerah kecuali DAK, serta juga diperuntukkan bagi Bantuan Keuangan untuk Partai Politik.
 6. Belanja Tidak Terduga
Belanja Tidak Terduga direncanakan sebesar Rp 3.500.000.000,00 (tiga milyar lima ratus juta rupiah).
- b. Belanja Langsung
- Belanja Langsung direncanakan sebesar Rp 373.559.313.807,00 (tiga ratus tujuh puluh tiga milyar lima ratus lima puluh sembilan juta tiga ratus tiga belas ribu delapan ratus tujuh rupiah) yang digunakan untuk melaksanakan seluruh program kegiatan pada Perangkat Daerah Kabupaten Bangka Barat yang fokus bersumber dari dana APBD.

Sedangkan untuk Pengeluaran Pembiayaan Daerah direncanakan sebesar Rp 12.000.000.000,00 (dua belas milyar rupiah). Pengeluaran Pembiayaan digunakan untuk Penyertaan Modal Pemerintah Daerah yaitu penambahan penyertaan modal pada PT. BPD Sumsel Babel, BPR Syari'ah Bangka Belitung dan PD Bangka Barat Sejahtera serta PDAM Sejiran Setason.

Secara keseluruhan rencana belanja dan pengeluaran pembiayaan daerah, dapat dilihat pada tabel berikut :

Tabel 3.4. Rincian Rencana Belanja dan Pengeluaran Pembiayaan Daerah
Pemerintah Kabupaten Bangka Barat Tahun Anggaran 2020

NO.	URAIAN	RENCANA ANGGARAN
1	2	3
2	BELANJA DAERAH	
2.1	BELANJA TIDAK LANGSUNG	513.113.500.000,00
2.1.1	Belanja Pegawai	365.000.000.000,00
2.1.2	Belanja Hibah	23.000.000.000,00
2.1.3	Belanja Bantuan Sosial	740.000.000,00
2.1.4	Belanja Bagi hasil Kepada Provinsi/Kab./Kota kepada Pemerintah Desa	3.613.500.000,00
2.1.5	Belanja Bantuan Keuangan kepada Provinsi/Kota dan Pemerintah Desa dan Parpol	117.250.000.000,00
2.1.6	Belanja Tak Terduga	3.500.000.000,00
2.2	BELANJA LANGSUNG	373.559.313.807,00
JUMLAH BELANJA		886.672.813.807,00
3.2	PENGELUARAN PEMBIAYAAN	
3.2.1	Pembentukan Dana Cadangan	-
3.2.2	Penyertaan Modal (Investasi) Daerah	12.000.000.000,00
3.2.3	Pembayaran Pokok Hutang	-
3.2.4	Pemberian Pinjaman Daerah	-
JUMLAH PENGELUARAN PEMBIAYAAN		12.000.000.000,00
TOTAL PENGELUARAN		898.672.813.807,00

BAB IV

SASARAN DAN PRIORITAS PEMBANGUNAN DAERAH

Bab ini mengemukakan secara eksplisit perumusan prioritas dan sasaran pembangunan daerah berdasarkan hasil analisis terhadap hasil evaluasi pelaksanaan RKPD tahun lalu dan capaian kinerja yang direncanakan dalam RPJMD, identifikasi permasalahan ditingkat daerah dan nasional, rancangan kerangka ekonomi daerah beserta kerangka pendanaan.

4.1. Tujuan dan Sasaran Pembangunan

Tujuan dan sasaran pembangunan Kabupaten Bangka Barat pada RKPD Tahun 2020 mengacu pada tujuan dan sasaran pembangunan pada dokumen RPJMD Kabupaten Bangka Barat Tahun 2016-2021 untuk Tahun 2020 dan tergambar lebih jelas dengan keterkaitan antara visi serta misi pembangunan yang tertuang dalam RPJMD Kabupaten Bangka Barat Tahun 2016-2021 sebagaimana ditampilkan pada tabel di bawah ini.

Tabel 4.1. Keterkaitan antara Visi, Misi, Tujuan, dan Sasaran Pembangunan RPJMD Kabupaten Bangka Barat Tahun 2016-2021

VISI : Menuju Kabupaten Bangka Barat Hebat 2021		
MISI	TUJUAN	SASARAN
1. Mewujudkan tata kelola pemerintahan yang akuntabel untuk pelayanan publik yang berkualitas	1. Menguatkan sistem tata kelola pemerintahan daerah yang efektif	1. Terwujudnya Birokrasi Pemerintah Daerah yang Transparan
		2. Meningkatnya Kemandirian Pemerintah Daerah
		3. Terwujudnya Birokrasi Pemerintah Daerah yang Akuntabel
		4. Terwujudnya Birokrasi Pemerintah Daerah yang Efektif
		5. Terpenuhinya Pelayanan Dasar Masyarakat dan Kualitas Pelayanan Publik
2. Membangun perekonomian yang berbasis sumber daya lokal dan berdaya saing tinggi	1. Mengembangkan agribisnis/agroindustri	1. Meningkatnya kesejahteraan petani tanaman pangan
		2. Meningkatnya nilai produksi, komoditas unggulan perkebunan rakyat
		3. Meningkatnya nilai produksi perikanan
		4. Meningkatnya nilai produksi peternakan
		5. Berkembangnya sistem agribisnis/agroindustri

VISI : Menuju Kabupaten Bangka Barat Hebat 2021		
MISI	TUJUAN	SASARAN
	2. Meningkatkan iklim investasi dan usaha yang kondusif sebagai bagian Kawasan Perhatian Investasi	1. Meningkatnya jumlah investasi/ penanaman modal di daerah
	3. Mengembangkan Usaha mikro, industri kecil, dan menengah yang mandiri	1. Berkembangnya jumlah unit dan kapasitas Umi, Industri kecil dan menengah yang mandiri
		2. Berkembangnya ragam usaha dan produk Umi, Industri kecil dan menengah yang berdaya saing
	4. Mengembangkan pariwisata berkelanjutan untuk menopang pertumbuhan ekonomi	1. Berkembangnya destinasi wisata
		2. Terjaganya kelestarian warisan budaya sebagai aset wisata
5. Meningkatkan kualitas sarana dan prasarana yang mendukung kegiatan ekonomi	1. Meningkatnya konektivitas daerah	
3. Membangun masyarakat yang maju dan berkualitas	1. Meningkatkan Pembangunan Manusia	2. Tersedianya air baku untuk usaha budidaya komoditas pertanian
		1. Meningkatnya kualitas pendidikan
		2. Meningkatnya aksesibilitas dan kualitas layanan kesehatan
		3. Meningkatnya perlindungan terhadap perempuan dan anak
4. Mewujudkan kelestarian lingkungan untuk mendukung pembangunan yang berkelanjutan	1. Meningkatkan Pengelolaan Lingkungan Secara Berkelanjutan	4. Meningkatnya minat dan wadah pengembangan olah raga
		1. Terwujudnya masyarakat dan pelaku usaha/kegiatan yang berbudaya/ berwawasan lingkungan
		2. Meningkatnya pengelolaan sampah terpadu dan berkelanjutan
		3. Meningkatnya kualitas sanitasi lingkungan permukiman
		4. Terkendalinya bencana banjir
		5. Terwujudnya pemulihan lahan kritis
	6. Terwujudnya konservasi sumber air	
	2. Meningkatkan kesesuaian pemanfaatan ruang terhadap produk hukum penataan ruang dalam mendukung perlindungan lingkungan hidup	1. Menjaga dan meningkatkan perizinan pemanfaatan ruang sesuai dengan produk hukum penataan ruang
		2. Meningkatnya luasan kawasan ruang terbuka hijau di kawasan perkotaan

Berdasarkan Tabel 4.1 di atas, visi Bupati Bangka Barat diwujudkan melalui 4 (empat) misi, yang diharapkan dapat mencapai 9 (sembilan) tujuan dengan 29 sasaran pembangunan. Indikasi keberhasilan pembangunan yang dilaksanakan tersebut dapat dilihat dari pencapaian beberapa target indikator makro yang telah ditetapkan pada tahun perencanaan. Untuk Tahun 2020, target indikator

makro Kabupaten Bangka Barat yang disandingkan dengan target indikator makro Provinsi Kep. Bangka Belitung dan Nasional seperti ditampilkan pada Tabel 4.2 sebagai berikut:

Tabel 4.2. Target Indikator Makro Kabupaten Bangka Barat Tahun 2020 disandingkan dengan Target Provinsi Kepulauan Bangka Belitung dan Nasional

No.	INDIKATOR MAKRO	Target 2020		
		Bangka Barat	Provinsi	Nasional
1.	Pertumbuhan Ekonomi (%)	4,98	4,50	5,3-5,6
2.	Indeks Pembangunan Manusia	69,00	70,57	72,5
3.	Tingkat Kemiskinan (%)	2,90	5,10	8,5-9,0
4.	Tingkat Pengangguran Terbuka (%)	5,00	5,50	4,8-5,1
5.	Pendapatan Per Kapita (ribu rupiah)	69.780	55,401	Belum ada data

4.2 Tema Pembangunan

Perumusan tema pembangunan daerah Kabupaten Bangka Barat Tahun 2020 dilakukan dengan memperhatikan hal-hal sebagai berikut :

1. RPJMD Kabupaten Bangka Barat Tahun 2016-2021

RPJMD Kabupaten Bangka Barat Tahun 2016-2021 dilaksanakan dalam setiap tahun perencanaan dengan pentahapan arahan tema pembangunan tahunan. Pentahapan arahan tema pembangunan ini mencerminkan urgensi permasalahan yang hendak diselesaikan berkaitan dengan pengaturan waktu. Penekanan tema dalam setiap tahunnya selama periode RPJMD memiliki kesinambungan dari satu periode ke periode lainnya dalam rangka mencapai visi, misi tujuan dan sasaran yang telah ditetapkan.

Tema pembangunan Tahun 2020 yang telah dirumuskan dalam RPJMD 2016-2021 adalah "Peningkatan efektivitas dan efisiensi rantai nilai seluruh sistem agribisnis/agroindustri dengan peningkatan nilai tambah menopang pertumbuhan ekonomi daerah yang berkeadilan" tema tersebut selanjutnya disesuaikan dengan permasalahan dan perubahan kondisi / isu strategis yang berkembang ke dalam tema pembangunan tahunan dalam RKPD.

2. Dinamika dan Realita Kondisi Umum Daerah

Dinamika dan realita kondisi umum daerah merupakan salah satu faktor yang mendasari penentuan tema pembangunan daerah. Upaya untuk memasukan faktor dinamika dan realita kondisi umum daerah dilakukan melalui analisa terhadap evaluasi kinerja tahun lalu yang yaitu

mereview RPJMD dan RKPD sebagaimana telah diuraikan sebelumnya, juga memperhatikan dokumen RKPD tahun berjalan (Tahun 2019).

3. Rencana Kerja Pemerintah (RKP) Tahun 2020.

Perencanaan pembangunan Tahun 2020 di tingkat nasional merupakan perencanaan yang bersifat transisi, karena masa pemerintahan Presiden Joko Widodo (RPJMN 2015-2019) sudah berakhir Tahun 2019 dan presiden masa 2020-2024 belum dilantik, sehingga untuk menjaga keselarasan antara Rancangan Akhir RKPD Kab. Bangka Barat 2020 dengan kebijakan nasional penyusunan dokumen mengacu pada draft Rancangan Awal RKP 2020 yang didasarkan pada Rancangan Teknokratik RPJMN 2020-2024 dan visi-misi calon presiden / wakil presiden untuk masa 2020-2024.

Tema pembangunan nasional Tahun 2020 adalah “Peningkatan Sumber Daya Manusia untuk Pertumbuhan Berkualitas”

4. Rencana Kerja Pemerintah Daerah Provinsi Kepulauan Bangka Belitung Tahun 2020.

Tema RKPD Provinsi Kepulauan Bangka Belitung Tahun 2020 yang merupakan terjemahan RPJMD tahun ketiga adalah “Peningkatan Kualitas Sumber Daya Manusia melalui peningkatan Kesehatan masyarakat dan Pendidikan Masyarakat”. Adapun arah kebijakan pembangunan Kabupaten Bangka Barat dalam Rancangan RKPD Provinsi Kep. Bangka Belitung Tahun 2020 adalah sebagai berikut :

- 1) Meningkatnya pembangunan berbasis industri dengan kebijakan Kawasan Industri dan Pelabuhan Terpadu (KIPT) Tanjung Ular;
- 2) Meningkatnya Rata-rata lama sekolah dengan arah kebijakan peningkatan akses pelayanan pendidikan, peningkatan mutu layanan pendidikan, dan Peningkatan relevansi pendidikan vokasi dalam mendukung pembangunan ekonomi berbasis potensi lokal;
- 3) Menurunkan Angka Prevalensi Stunting dengan arah kebijakan Peningkatan kesadaran masyarakat terhadap kesehatan dan Pemberdayaan masyarakat secara langsung dilakukan melalui skema pemberian bantuan ke desa-desa, termasuk jaminan pelayanan publik, penguatan keterkaitan kegiatan ekonomi dan peningkatan kapasitas aparatur desa

Tabel 4.3. Sasaran, Arah Kebijakan dan Program Prioritas di Kabupaten Bangka Barat Tahun 2020

No	Sasaran Pembangunan	Arah Kebijakan	Program/ Kegiatan	Indikator	Target	Urusan
1.	Meningkatnya pembangunan berbasis industri	Kawasan Industri dan Pelabuhan Terpadu (KIPT) Tanjung Ular	Program Penataan Ruang dan Pertanahan	Persentase tersedianya Lahan bersertifikat untuk kepentingan di kawasan industri dan pelabuhan terpadu Tanjung Ular	50	Dinas PUPR

No	Sasaran Pembangunan	Arah Kebijakan	Program/ Kegiatan	Indikator	Target	Urusan
			Program Kebinamargaan	Persentase Panjang Jalan Provinsi dalam kondisi mantap di kawasan industri dan pelabuhan Tanjung ular	1%	Dinas PUPR
				Persentase Jembatan Provinsi dalam kondisi baik di kawasan industri dan pelabuhan Tanjung ular	1%	Dinas PUPR
			Pengembangan Sumber Daya Air	Persentase panjang talud yang terbangun di kawasan ndustri dan Pelabuhan Terpadu (KIPT) Tanjung Ular	35%	Dinas PUPR
			Program Pengembangan Wilayah dan Pengawasan Industri	Pertumbuhan Jumlah Industri di kawasan Industri Terpadu (KIPT) Tanjung Ular	1	Disperindag
			Program Pengembangan dan Pembangunan Perhubungan Laut	Prosentase sarana dan prasana perhubungan laut Kawasan Industri dan Pelabuhan Terpadu (KIPT) Tanjung Ular yang terbangun serta digunakan	7%	Dishub
2.	Meningkatnya Rata-rata lama sekolah	peningkatan akses pelayanan pendidikan	Program Peningkatan dan Pengembangan Pelayanan Pendidikan Menengah Atas	APK SMA	40,63%	Dinas Pendidikan
			Program Peningkatan dan Pengembangan Pelayanan Pendidikan Kejuruan	APK SMK	40,63%	Dinas Pendidikan
			Program Peningkatan dan Pengembangan Pelayanan Pendidikan Khusus	APK SLB	26,21	Dinas Pendidikan
		Peningkatan mutu layanan pendidikan.	Program Peningkatan dan Pengembangan Kuantitas dan Kualitas Guru serta Tenaga Kependidikan	Persentase Guru Berkualifikasi S1/D4	100%	Dinas Pendidikan
				Persentase Guru Bersertifikat Pendidik	45%	
				Persentase guru dengan nilai rata-rata uji kompetensi diatas 50	95%	
				Rata-rata nilai UN SMA	6,8	
		Program Peningkatan dan Pengembangan Pelayanan Pendidikan Kejuruan	Persentase SMK terakreditasi A	44,83%	Dinas Pendidikan	
			Rata-rata nilai UN SMK	6,7		
		Program Peningkatan dan Pengembangan Pelayanan Pendidikan Khusus	Persentase SLB terakreditasi A	100%	Dinas Pendidikan	

No	Sasaran Pembangunan	Arah Kebijakan	Program/ Kegiatan	Indikator	Target	Urusan
			Program Peningkatan Pembudayaan dan Peningkatan Prestasi Olah Raga	Persentase Atlet pelajar Berprestasi yang dibina ditingkat provinsi yang memperoleh medali	5,08%	Diskepora
			Program Peningkatan Pembudayaan dan Peningkatan Prestasi Olah Raga	Persentase Insan Olahraga yang berprestasi	5,08%	Diskepora
			Program Peningkatan Pemberdayaan dan Pengembangan Pemuda	Persentase Pemuda Berprestasi	22,87%	Diskepora
			Program Pengembangan Sumber Daya Perpustakaan	presentase perpustakaan terakreditasi;	18,18	Dkpus
			Program Pengembangan Bahan Pustaka dan Layanan Perpustakaan	Pertambahan jumlah koleksi buku perpustakaan sekolah ;		Dkpus
			Pengembangan Standarisasi Sarana dan Prasarana Kepemudaan dan Olahraga	Presentase jumlah sarana dan prasaran kepemudaan yang terbangun yang difungsikan	16,67%	Diskepora
			Program Peningkatan Pemberdayaan dan Pengembangan Pemuda	Persentase Insan Kepemudaan yang berprestasi dan berdedikasi yang dibantu	6,41%	Diskepora
				Persentase Peran Masyarakat Dalam Menjaga Nilai-Nilai Kepemudaan		Diskepora
			Program Pengembangan dan Pembangunan Perhubungan Darat	Rasio Jumlah Bus sekolah dengan Jumlah Murid	7%	Dinas Perhubungan
				Persentase sekolah di ruas jalan Provinsi yang dilengkapi dengan Zona Selamat Sekolah (ZOSS)	6%	Dinas Perhubungan
			Program Pengembangan Informasi dan Komunikasi Publik	Persentase informasi berkaitan dengan pendidikan yang dapat akses oleh masyarakat	35%	Diskominfo
			Program Peningkatan Penyelenggaraan Pemerintah Berbasis Teknolgi Informasi	Persentase SMA dan SMK yang telah berbasis IT	90%	Diskominfo
			Program Peningkatan Koordinasi Kebijakan Pendidikan, KB, dan Pemuda	Prosentase jumlah kebijakan pengembangan pendidikan, keluarga berencana, pemuda dan pariwisata yang diimplementasikan	80	Biro Kesra

No	Sasaran Pembangunan	Arah Kebijakan	Program/ Kegiatan	Indikator	Target	Urusan
			Program Peningkatan Koordinasi Kebijakan Pendidikan, KB, dan Pemuda	Persentase Jumlah Sekolah agama yang dinilai sesuai standar	50 sekolah	Biro Kesra
			Program Pengelolaan Bantuan Operasional Sekolah (BOS) (DAK Non Fisik)	Persentase Sekolah penerima BOS	100%	Dinas Pendidikan
		Peningkatan relevansi pendidikan vokasi dalam mendukung pembangunan ekonomi berbasis potensi lokal	Program Peningkatan dan Pengembangan Pelayanan Pendidikan Kejuruan	Persentase SMK yang memiliki sertifikasi profesi	44,83%	Dinas Pendidikan
3.	Menurunkan Angka Prevalensi Stunting	Peningkatan kesadaran masyarakat terhadap kesehatan	Program Peningkatan dan Pengembangan Pelayanan Pendidikan Kejuruan	Persentase SMK Kejuruan yang mendukung pengembangan pekonomi berbasis potensi lokal	100%	Dinas Pendidikan
			Program Keciaptakaryaan dan Permukiman	Persentase cakupan pelayanan akses air minum di kawasan strategis provinsi	31%	Dinas PRKP
				Persentase cakupan pelayanan akses air minum di kawasan permukiman kumuh Provinsi	70%	
				Persentase sarana air limbah yang layak di kawasan strategis Provinsi	22%	
				Persentase sarana air limbah yang layak di kawasan kumuh Provinsi	87%	
			Program Peningkatan Konsumsi dan Keamanan Pangan	Peningkatan Skor PPH konsumsi jadi 92,50	83	Dinas Pangan
				persentase pangan yang aman dikonsumsi	86	
			Program Ketersediaan dan Kerawanan Pangan	Kenaikan Skor PPH Ketersediaan	84	Dinas Pangan
				Persentase jumlah penduduk rawan pangan yang keluar dari katagori penduduk rawan pangan	1,1	
			Program Pengembangan Sumber Daya, Fasilitasi dan Akses Industri	Persentase kandungan nutrisi industri olahan pangan.	6,71	Disperindag
		Pemberdayaan masyarakat secara langsung dilakukan	Program Peningkatan Pembangunan Desa dan Pemberdayaan	Persentase Posyandu aktif	100 Pokjanal Posyandu	DPMD

No	Sasaran Pembangunan	Arah Kebijakan	Program/ Kegiatan	Indikator	Target	Urusan
		melalui skema pemberian bantuan ke desa-desa, termasuk jaminan pelayanan publik, penguatan keterkaitan kegiatan ekonomi dan peningkatan kapasitas aparatur desa	Masyarakat	Persentase PKK aktif	3,07	

Target capaian indikator makro pembangunan di Provinsi Kepulauan Bangka Belitung untuk tahun 2020 yaitu Pertumbuhan Ekonomi sebesar 4,50 persen, Indeks Pembangunan Manusia 70,57, Tingkat Kemiskinan sebesar 5,10 persen, Tingkat Pengangguran sebesar 5,50 persen.

Dengan melihat dari berbagai aspek tersebut, maka tema pembangunan Kabupaten Bangka Barat Tahun 2020 yaitu “ **PENINGKATAN EFEKTIVITAS DAN EFISIENSI RANTAI NILAI SELURUH SISTEM AGRIBISNIS/AGROINDUSTRI DAN SUMBERDAYA MANUSIA UNTUK MENOPANG PEMBANGUNAN DAERAH YANG BERKEADILAN DAN BERKELANJUTAN**”.

Keselarasan tema pembangunan Nasional, Provinsi Kepulauan Bangka Belitung dan Kabupaten Bangka Barat disajikan pada Tabel 4.4.

Tabel 4.4. Keselarasan Tema Pembangunan Nasional, Provinsi dan Kabupaten Bangka Barat Tahun 2020

Nasional	Provinsi Kepulauan Bangka Belitung	Kabupaten Bangka Barat
Peningkatan Sumber Daya Manusia untuk Pertumbuhan Berkualitas	Peningkatan Kualitas Sumber Daya Manusia melalui peningkatan Kesehatan masyarakat dan Pendidikan Masyarakat	Peningkatan efektivitas dan efisiensi rantai nilai seluruh sistem agribisnis/agroindustri dan sumberdaya manusia untuk menopang pertumbuhan pembangunan daerah yang berkeadilan dan berkelanjutan

4.3 Prioritas dan Sasaran Pembangunan Tahun 2020

Menurut Permendagri 86 Tahun 2017 tentang tata cara perencanaan, pengendalian dan evaluasi pembangunan daerah, tata cara evaluasi rancangan peraturan daerah tentang rencana pembangunan jangka panjang daerah dan rencana pembangunan jangka menengah daerah, serta tata cara perubahan rencana pembangunan jangka panjang daerah, rencana pembangunan jangka menengah daerah, dan rencana kerja pemerintah daerah, Prioritas Pembangunan Daerah adalah fokus penyelenggaraan pemerintah Daerah yang dilaksanakan secara bertahap untuk mencapai

sasaran RPJMD. Prioritas dan sasaran pembangunan Kabupaten Bangka Barat Tahun 2020 merupakan gambaran prioritas dan sasaran pembangunan yang diambil dan berkaitan dengan prioritas dan arah pembangunan yang terdapat dalam RPJMD Kabupaten Bangka Barat Tahun 2016-2021 untuk masa Tahun 2020 dengan memperhatikan hasil analisis terhadap hasil evaluasi pelaksanaan RKPD tahun lalu dan capaian kinerja yang direncanakan dalam RPJMD, identifikasi permasalahan ditingkat daerah dan nasional, rancangan kerangka ekonomi daerah beserta kerangka pendanaan.

Prioritas pembangunan daerah Kabupaten Bangka Barat Tahun 2020 ditetapkan dengan memperhatikan hal-hal sebagai berikut :

1. Hasil analisis terhadap hasil evaluasi pelaksanaan RKPD tahun lalu dan capaian kinerja yang direncanakan dalam RPJMD untuk Tahun 2018.

Berdasarkan evaluasi terhadap hasil RKPD Kabupaten Bangka Barat Tahun 2018 pada Bab II, capaian kinerja kegiatan maupun keuangan dengan kategori sangat tinggi yaitu :

- Total anggaran belanja langsung Tahun 2018 adalah **Rp 479.876.543.308,00** dengan total realisasi anggaran sebesar **Rp 416.071.881.670,45** atau **86,70 persen** dengan **kriteria tinggi**;
- Total rata-rata capaian kinerja RKPD Tahun 2018 sebesar **98,09 persen** dengan **kriteria sangat tinggi**;
- Total rata-rata capaian realisasi anggaran RKPD Tahun 2018 sebesar **90,37 persen** dengan kriteria **kriteria sangat tinggi**;

Adapun jika dikelompokkan berdasarkan urusan, untuk urusan wajib rata-rata realisasi kinerja sebesar 96,87 persen dan keuangan sebesar 89,16 persen. Untuk Urusan Pilihan, rata-rata realisasi kinerja sebesar 99,26 persen dan keuangan sebesar 92,31 persen. Sementara untuk Fungsi Penunjang rata-rata realisasi kinerja sebesar 98,15 persen dan keuangan sebesar 89,63 persen.

Jika dilihat dari hasil evaluasi tersebut dapat disimpulkan bahwa baik secara kinerja kegiatan maupun realisasi anggaran untuk Tahun 2018 sangat baik karena capaian kinerja tergolong dalam kagetori sangat tinggi, sehingga dengan demikian tidak menjadi kendala dalam penentuan prioritas tahun rencana.

Sedangkan untuk capaian RPJMD Tahun 2018 dari 29 sasaran yang terdapat dalam RPJMD Kabupaten Bangka Barat Tahun 2016-2021 terdapat 15 sasaran pembangunan (51,72 persen) dengan status "Tercapai" dan 14 sasaran pembangunan (48,28 persen) dengan status "Tidak Tercapai" dengan demikian sasaran pembangunan yang masuk dalam kategori "Tidak Tercapai" pada Tahun 2018 tersebut harus menjadi perhatian dalam penentuan prioritas di tahun rencana.

2. Identifikasi permasalahan di tingkat daerah

Permasalahan – permasalahan baik ditingkat daerah maupun ditingkat nasional harus menjadi perhatian dalam penentuan prioritas pembangunan suatu daerah. Permasalahan yang tidak berhasil ditangkap dan diatasi akan terus menjadi beban pembangunan ditahun-tahun mendatang. Berdasarkan hasil inventarisir permasalahan yang telah dilakukan pada Bab II beberapa permasalahan yang perlu mendapatkan perhatian dalam penyusunan prioritas pembangunan Kabupaten Bangka Barat Tahun 2020 adalah sebagai berikut :

A. Permasalahan Penyelenggaraan Urusan Pemerintahan Daerah

Permasalahan penyelenggaraan urusan Pemerintahan Daerah yang telah berhasil diinventarisir pada Bab II yang harus menjadi perhatian dalam perumusan prioritas adalah sebagai berikut:

A. Urusan Pemerintahan Wajib

- a. Pendidikan
 1. Tingkat pendidikan penduduk di Kabupaten Bangka Barat masih rendah.
 2. Rendahnya kualitas layanan pendidikan (sarana prasarana pendidikan dan ketersediaan/kualitas guru).
- b. Kesehatan
 1. Ketersediaan tenaga kesehatan khususnya dokter spesialis masih terbatas.
 2. Tingginya kasus gizi buruk
 3. Rendahnya kualitas kesehatan masyarakat
- c. Pekerjaan Umum dan Penataan Ruang
 1. Masih terdapat infrastruktur jalan dengan kondisi yang rusak maupun rusak berat.
 2. Belum tersedianya sistem jaringan pengairan lanjutan yang baik dan optimal sehingga pemanfaatan jaringan irigasi belum tepat sesuai fungsinya.
 3. Masih terbatasnya luasan RTH Publik.
 4. Belum memiliki dokumen turunan RTRW
- d. Ketentraman, Ketertiban umum, dan perlindungan masyarakat.
 1. Belum optimalnya pelaksanaan dan penegakan peraturan Daerah.
- e. Sosial
 1. Pelaksanaan pelayanan sosial yang dilakukan untuk PMKS belum dilakukan secara optimal.
- f. Ketenagakerjaan
 1. Masih tingginya tingkat pengangguran terbuka.
- g. Pangan
 1. Ketergantungan akan bahan pangan yang masih tinggi.
- h. Kependudukan dan Catatan Sipil

1. Kepemilikan dokumen kependudukan masih rendah.
- i. Penanaman Modal
 1. Masih rendahnya kepatuhan investor dalam menyampaikan Laporan Kegiatan Penanaman Modal
- j. Kepemudaan dan Olahraga
 1. Peran serta kepemudaan yang masih rendah dalam membangun daerah
 2. Gelanggang/balai remaja (selain milik swasta) yang masih sangat terbatas.
 3. Masih minimnya jumlah lapangan olahraga.

B. Urusan Pemerintahan Pilihan

- a. Kelautan dan perikanan
 1. Menurunnya Produksi Perikanan laut
- b. Pertanian
 1. Belum semua lahan persawahan memiliki jaringan irigasi

C. Urusan Penunjang

- a. Keuangan
 1. Pengelolaan keuangan daerah belum optimal.

B. Permasalahan daerah yang berhubungan dengan prioritas dan sasaran pembangunan daerah

a. Tata Kelola Pemerintahan

Permasalahan yang cukup menonjol dalam rangka mewujudkan tata kelola pemerintahan yang baik (Misi 1 RPJMD Kabupaten Bangka Barat Tahun 2016-2021) diantaranya adalah yang berhubungan dengan upaya mewujudkan Birokrasi Pemerintah Daerah yang Transparan. Jika dilihat dari kinerja pengelolaan keuangan daerah, pada tahun 2018 Pemerintah Kabupaten Bangka Barat mendapatkan opini Wajar Dengan Pengecualian (WDP). Hal ini menunjukkan masih terdapat hal-hal yang harus diperbaiki dalam pengelolaan keuangan daerah khususnya terkait temuan yang menyebabkan Laporan Keuangan Daerah Kabupaten Bangka Barat mendapat opini WDP.

Selanjutnya yang menjadi permasalahan terkait tata kelola pemerintahan adalah belum efektifnya birokrasi pemerintahan yang ditandai dengan rendahnya nilai indeks profesionalitas ASN di Pemerintah Daerah Kabupaten Bangka Barat. Indeks profesionalitas ASN digunakan melihat kesesuaian kualifikasi, tingkat kinerja, kompetensi, dan kedisiplinan pegawai ASN dalam melaksanakan tugas dan jabatan. Berdasarkan data yang ditampilkan pada Bab II, pada Tahun 2018 Pemerintah Kabupaten Bangka Barat hanya memperoleh nilai 50 dan itu merupakan nilai terendah untuk kabupaten/kota se Provinsi Kep. Bangka Belitung.

Permasalahan lain yang dihadapi oleh Pemerintah Kabupaten Bangka Barat dalam penyelenggaraan pemerintahan adalah pemenuhan Pelayanan Dasar Masyarakat yang penerapannya melalui Standar Pelayanan Minimal (SPM). Meskipun seluruh SPM telah dikeluarkan peraturannya, namun hampir seluruhnya dikeluarkan di akhir Tahun 2018 dan bahkan SPM Bidang Kesehatan dikeluarkan pada awal Tahun 2019. Hal ini menyebabkan Pemerintah Kabupaten Bangka Barat belum dapat melakukan langkah-langkah konkrit terkait penerapan dan pencapaian SPM untuk masing-masing bidang SPM.

b. Bidang Ekonomi

Berdasarkan inventarisasi permasalahan pada Bab 2, permasalahan Bidang Ekonomi untuk Tahun 2018 (Misi 2 RPJMD Kabupaten Bangka Barat Tahun 2016-2021), kinerja sasaran yang berkaitan dengan pertanian, perkebunan, dan perikanan masih sangat rendah. Meskipun jika dilihat dari jumlah produksi bahan pokok pertanian khususnya padi, komoditas perkebunan seperti sawit dan lada setiap tahun meningkat, namun total nilai produksi masing-masing komoditas masih belum dapat mencapai target.

Harga komoditi yang tidak menentu pada beberapa tahun terakhir sangat berimbas terhadap nilai produksi. Selain itu permasalahan pengembangan sektor pertanian, perkebunan dan perikanan tersebut ditemui di segala aspek, mulai dari hulu hingga hilir, seperti sulitnya akses modal usaha, minimnya pengetahuan terkait pemilihan benih/bibit unggul, belum maksimalnya pemanfaatan teknologi, irigasi dan drainase lahan yang belum optimal, kurangnya pembinaan/penyuluhan, hingga sulitnya akses pemasaran

c. Bidang Sosial

Permasalahan di Bidang Sosial (Misi 3 RPJMD Kabupaten Bangka Barat Tahun 2016-2021) yang sudah diinventarisir dalam Bab II adalah kualitas pendidikan yang masih sangat rendah bila dibandingkan dengan Kabupaten/Kota lain dalam Provinsi Kepulauan Bangka Belitung, angka harapan lama sekolah dan angka rata-rata lama sekolah terus meningkat namun belum mencapai target yang diinginkan serta capaiannya masih lebih rendah bila dibandingkan dengan Kabupaten/Kota lain dalam Provinsi Kepulauan Bangka Belitung.

Permasalahan kesehatan yaitu masih rendahnya angka harapan hidup Kabupaten Bangka Barat walaupun untuk Tahun 2018 angka harapan hidup sudah mencapai target yang ditetapkan dalam RPJMD, namun jika dibandingkan dengan Kabupaten/Kota lain di Provinsi Kepulauan Bangka Belitung masih tertinggal yaitu peringkat ke 6 dari 7 kabupaten/kota di Provinsi Kep. Bangka Belitung, Permasalahan lainnya yaitu tingginya kasus stunting di beberapa Desa di Kabupaten Bangka Barat.

d. Lingkungan Hidup

Permasalahan di Bidang Lingkungan Hidup (Misi 4 RPJMD Kabupaten Bangka Barat Tahun 2016-2021) yang sudah diinventarisir dalam Bab II adalah belum optimalnya upaya pemulihan lahan kritis dan konservasi sumberdaya air serta peningkatan luasan kawasan ruang terbuka hijau sehingga berdampak pada semakin menurunnya kualitas lingkungan hidup serta meningkatnya frekuensi terjadinya bencana terutama banjir. Selain itu penanganan persampahan baru terfokus di Kecamatan Muntok.

3. Identifikasi permasalahan /isu strategis di tingkat provinsi dan nasional

Permasalahan dan isu strategis di tingkat provinsi dan nasional merupakan salah satu masukan (sebagai bahan analisa) dalam merumuskan prioritas pembangunan daerah Tahun 2020. Penyusunan Rancangan Akhir RKP ini menggunakan permasalahan dan isu strategis yang terdapat dalam draft Rancangan Awal RKP 2020, sedangkan permasalahan dan isu strategis di tingkat provinsi diambil dari rancangan RKP Provinsi Kep. Bangka Belitung Tahun 2020.

Beberapa permasalahan / isu strategis di tingkat provinsi dan nasional yang mungkin memberikan dampak atau bisa dijadikan masukan bagi Pemerintah Kabupaten Bangka Barat untuk perencanaan Tahun 2020 yang berhasil di inventarisir adalah sebagai berikut:

Tabel 4.5. Permasalahan dan Isu Strategis Pembangunan di Tingkat Provinsi dan Nasional

PERMASALAHAN DAN ISU STRATEGIS PEMBANGUNAN	
TINGKAT NASIONAL	TINGKAT PROVINSI
<ul style="list-style-type: none">- Masih terbatasnya kapasitas pemanfaatan peluang usaha dan pengelolaan usaha mikro kecil dan Menengah (UMKM)- Lambatnya transformasi struktural- Rendahnya kualitas tenaga kerja yang berdaya saing,- Tingginya defisit neraca transaksi berjalan untuk menjaga stabilitas ekonomi,- Belum terbangunnya ekosistem yang kondusif untuk mendukung pertumbuhan ekonomi yang berkelanjutan.	<ul style="list-style-type: none">- Pertumbuhan ekonomi dan kesejahteraan masyarakat yang masih rendah- Kemandirian Pangan Rendah- Belum optimalnya pengembangan Potensi Unggulan Daerah.- Tingkat Investasi Rendah- Potensi sumber daya di kawasan strategis belum terbangun dengan baik.- Meningkatnya tingkat pengangguran di Provinsi Kepulauan Bangka Belitung- Masih rendahnya daya saing dan produktivitas tenaga kerja, keselamatan, serta kesejahteraan pekerja.- Masih tingginya tingkat ketergantungan beras dengan daerah lainnya.- Belum beragamnya pola konsumsi pangan masyarakat.- Kecenderungan masyarakat terhadap pangan

PERMASALAHAN DAN ISU STRATEGIS PEMBANGUNAN

pokok beras yang tinggi.

- Masih adanya daerah rawan pangan.
- Masih rendahnya kualitas produk olahan pangan yang dihasilkan oleh pelaku usaha atau kelompok masyarakat.
- Masih sedikitnya koperasi dan UKM yang bergerak pada usaha-usaha untuk menopang sektor pariwisata dan pengolahan hasil perikanan dan pertanian
- Masih rendahnya tingkat investasi
- Belum optimalnya pemberian insentif dan kemudahan bagi para investor
- Belum optimalnya nilai tambah industri produk olahan dan pemasaran hasil perikanan
- Masih rendahnya akses permodalan untuk pengembangan usaha.
- Masih rendahnya produktifitas perikanan tangkap maupun perikanan budidaya.
- Masih maraknya ilegal fishing.
- Belum selesainya penyusunan dokumen RZWP3K Provinsi Kepulauan Bangka Belitung.
- Tidak tersedianya SDM bidang pengawasan dan pembinaan kelautan dan perikanan
- Belum optimalnya produksi dan produktivitas pertanian dalam memenuhi kebutuhan pangan lokal
- Konversi lahan pertanian/perubahan fungsi lahan pertanian untuk kebutuhan non-pertanian dan penurunan kualitas lahan pertanian
- Masih rendahnya rasio ketersediaan infrastruktur, sarana dan prasarana Pertanian
- Sumber-sumber benih yang bermutu dan unggul ditingkat petani belum memadai dan belum tersedia tepat jumlah dan waktu
- Masih rendahnya daya saing komoditas pertanian
- Masih lemahnya kapasitas kelembagaan petani
- Rata-rata kepemilikan lahan yang sempit
- Perubahan iklim yang memicu bencana alam dan serangan OPT
- Akses menuju Destinasi Bangka Belitung dan Daya Tarik Wisata di Bangka Belitung belum memadai
- Belum banyak tersedia amenities (fasilitas akomodasi dan konsumsi) untuk wisatawan dan distribusi belum merata

PERMASALAHAN DAN ISU STRATEGIS PEMBANGUNAN

- Atraksi wisata di Bangka Belitung belum banyak variasi dan masih banyak yang dikelola secara aksidental
- Kurangnya promosi wisata
- Masih rendahnya pendapatan daerah yang di sumbang dari sektor kehutanan
- Belum optimalnya pengelolaan hasil hutan dan kawasan hutan dalam meningkatkan dan mengembangkan perekonomian masyarakat
- Belum berkembangnya industri hilir produk hasil kehutanan untuk meningkatkan pembangunan daerah
- Masih belum optimalnya perdagangan yang dilakukan dalam mendukung pemasaran produk-produk lokal keluar daerah maupun keluar negeri.
- Masih rendahnya kualitas produk daerah yang akan di pasarakan keluar daerah
- Masih lemahnya sistem tata kelola perdagangan dalam daerah untuk memasarkan produk-produk yang dihasilkan didaerah untuk dipasarkan kedalam daerah sendiri.
- Masih tingginya ketergantungan daerah terhadap produk-produk yang berasal dari luar daerah untuk kebutuhan konsumsi baik komoditas pangan mau pun komoditas non pangan.
- Masih rendahnya Pengembangan rantai pertambahan nilai melalui diversifikasi produk (pengembangan ke hilir), pendalaman struktur ke hulunya, atau pengembangan secara menyeluruh (hulu-hilir).
- Masih lemahnya hubungan antarindustri yang terkait secara horizontal termasuk industri pendukung dan industri komplemennya, serta penguatan hubungan dengan kegiatan sektor primer dan jasa yang mendukungnya
- Ketergantungan terhadap komoditas pangan dari luar masih tinggi
- Pengendalian inflasi.
- Tingkat investasi masih rendah
- Pertumbuhan ekonomi dan kesejahteraan masyarakat yang masih rendah
- Tingkat pengangguran lebih tinggi dari laju pertumbuhan ekonomi
- Nilai tambah dan daya saing produk UKM yang masih rendah
- Kemandirian Pangan Rendah
- Belum optimalnya pengembangan Potensi Unggulan Daerah sektor Pariwisata, Perkebunan, Perikanan dan Pertambangan yang berkelanjutan

PERMASALAHAN DAN ISU STRATEGIS PEMBANGUNAN	
	<ul style="list-style-type: none"> - Potensi sumber daya di kawasan strategis belum terbangun dengan baik - Pertumbuhan ekonomi dan kesejahteraan masyarakat yang masih rendah
<ul style="list-style-type: none"> - Masih cukup besarnya proporsi rumah tangga yang belum memiliki akses terhadap pelayanan dasar yang layak (perumahan, air minum dan sanitasi) - Belum optimalnya pengembangan infrastruktur transportasi baik dari sisi keselamatan, aksesibilitas dan konektivitas - Masih belum meratanya layanan TIK yang berkualitas di seluruh wilayah negeri. 	<ul style="list-style-type: none"> - Kualitas infrastruktur dan konektivitas masih terbatas - kondisi jalan yang kurang mendukung, khususnya untuk jalan kabupaten dan masih perlunya tambahan jumlah jaringan jalan yang cukup untuk meningkatkan perekonomian masyarakat - Belum optimalnya tindakan pemerintah untuk membuka jalur darat dalam rangka membuka keterisolasian wilayah, sehingga menyebabkan aktifitas ekonomi menjadi terganggu. - Permasalahan dalam sektor bangunan/konstruksi adalah masih rendahnya perkembangan dunia usaha di Provinsi Kepulauan Bangka Belitung sehingga belum mengoptimalkan pertumbuhan sektor ini. - Masih rendahnya kepemilikan rumah bagi masyarakat terutama bagi masyarakat berpenghasilan rendah dan masyarakat miskin - Belum terintegrasi penyediaan air minum dan sanitasi dalam penyediaan pengembangan perumahan - Belum optimalnya Pengembangan transportasi laut dan udara dalam mendukung pengendalian inflasi dan pengembangan pariwisata - Belum optimalnya penataan Transportasi darat termasuk angkutan umum perkotaan yang terjangkau - Masih sempitnya ruas jalan yang menghubungkan antar kabupaten-kota untuk mengantisipasi perkembangan ekonomi jangka panjang - Belum optimalnya tindakan pemerintah untuk membuka jalur darat dalam rangka membuka keterisolasian wilayah - Masih belum optimalnya penggunaan teknologi informasi didalam memfasilitasi dan menjalankan pembangunan baik dari sisi pemerintahan maupun dunia usaha - Masih adanya wilayah blank spot yang tidak terakses dengan jaringan komunikasi atau teknologi informasi - Isu Infrastruktur dan Konektivitas

PERMASALAHAN DAN ISU STRATEGIS PEMBANGUNAN	
	<ul style="list-style-type: none"> - Kesenjangan pembangunan infrastruktur antar wilayah masih tinggi - Potensi sumber daya di kawasan strategis belum terbangun dengan baik - Keterbatasan infrastruktur komunikasi dan informatika - Pengembangan transportasi laut dan udara untuk mendukung pengendalian inflasi - Kualitas infrastruktur dan konektivitas masih terbatas - Belum ditetapkannya Perda RZWP3K - Belum optimalnya sarana dan prasarana air bersih dan sanitasi yang layak di kawasan regional - Konektivitas antar pulau sebagian besar sulit dijangkau
	<ul style="list-style-type: none"> - Masih adanya ketidaksesuaian antara tata ruang dengan pembangunan yang dilakukan sehingga akan menimbulkan terjadinya tumpang tindih dalam pemanfaatan ruang dalam pembangunan. - Masih lemahnya jaminan kepastian hukum terhadap kepemilikan tanah bagi masyarakat. - Ketimpangan penguasaan, kepemilikan, penggunaan dan pemanfaatan tanah bagi kesejahteraan masyarakat - Belum optimalnya pelayanan tata kelola pertanahan kepada masyarakat - Masih kurangnya ketersediaan tanah bagi kepentingan pembangunan fasilitas umum untuk masyarakat - belum optimalnya pengelolaan kawasan transmigrasi - Perencanaan, pemanfaatan dan pengendalian tata ruang belum konsisten
<ul style="list-style-type: none"> - Stagnasi produktivitas pangan di dalam menjamin stabilitas ketersediaan pangan berkualitas - Penurunan kuantitas, kualitas, dan aksesibilitas air untuk memenuhi kebutuhan rumah tangga, pertanian, dan industri - Rendahnya pemanfaatan Energi Baru Terbarukan (EBT) - Penurunan daya dukung, daya tampung serta peningkatan dampak dan bahaya perubahan iklim - Meningkatnya kejadian bencana geologi dan hidrometeorologi akibat perubahan iklim yang menimbulkan kerugian fisik, sosial dan ekonomi serta upaya pembangunan berketahanan bencana masih 	<ul style="list-style-type: none"> - Kurangnya pemahaman pengetahuan dan kesadaran masyarakat dalam menjaga kelestarian lingkungan alam - Kurangnya koordinasi dan kerjasama dalam menangani masalah-masalah kerusakan alam yang lintas sektoral dan lintas wilayah - Perumusan kebijakan-kebijakan pembangunan yang tidak memperhatikan karakteristik wilayah. - Pengelolaan SDA seperti sumberdaya tambang, yang masih mengabaikan kelestarian lingkungan akan mengakibatkan penurunan daya dukung lingkungan dan penurunan kualitas-kuantitas

PERMASALAHAN DAN ISU STRATEGIS PEMBANGUNAN	
<p>belum optimal.</p>	<p>SDA</p> <ul style="list-style-type: none"> - Kurang berfungsinya aparaturnya penegak hukum dalam menindak para penjahat lingkungan dapat mengakibatkan makin maraknya kegiatan perusakan lingkungan hidup yang pada akhirnya dapat mengancam keberadaan SDA di Provinsi Kepulauan Bangka Belitung. - Kualitas Lingkungan Hidup yang masih rendah - Mitigasi kesiapsiagaan bencana belum berjalan - Lingkungan hidup banyak yang rusak - Rawan bencana
<ul style="list-style-type: none"> - Dinamika lingkungan yang dapat mengganggu kedaulatan bangsa dan negara, seperti aksi terorisme dan separatisme - Adanya potensi ancaman terhadap kedaulatan Indonesia dan WNI di luar negeri - Belum optimalnya pemanfaatan kerjasama pembangunan internasional - Belum efektifnya sistem peradilan dan maraknya praktik korupsi di berbagai bidang - Maraknya peredaran gelap dan penyalahgunaan narkoba - Gangguan keamanan siber 	<ul style="list-style-type: none"> - Reformasi birokrasi dan pelayanan publik belum optimal. - Pelaksanaan Pilpres dan Pemilu Legislatif. - Masih lemahnya upaya untuk menciptakan lingkungan yang aman, tertib dan nyaman di masyarakat, - Masih tingginya tingkat kriminalitas - Belum optimalnya pengembangan wawasan kebangsaan, peningkatan kesadaran dan pemberdayaan masyarakat untuk menjaga ketertiban dan keamanan di lingkungannya, peningkatan pemberantasan penyakit masyarakat (pekat), pendidikan politik masyarakat. - Belum optimalnya penguatan kelembagaan politik - Belum optimalnya sistem administrasi kependudukan - Masih adanya desa tertinggal - Masih lemahnya kualitas dan kapasitas aparaturnya desa di dalam menjalankan pembangunan desa - Belum optimalnya pengembangan ekonomi dan sumber daya alam desa dengan basis komoditas lokalnya masing-masing - Belum maksimalnya pembangunan desa dengan pendekatan pemberdayaan masyarakat - Belum optimalnya pengelolaan tata kelola persandian dalam mendukung kinerja pemerintah daerah - Belum teroprasionalnya secara maksimal koordinasi persandian antar pemerintah daerah dan pusat didalam menjalankan tugas pemerintahan daerah - Kurangnya perlindungan, pengembangan, pemanfaatan dan pembinaan kekayaan dan keragaman budaya - Reformasi birokrasi dan pelayanan publik belum

PERMASALAHAN DAN ISU STRATEGIS PEMBANGUNAN	
	<p>optimal</p> <ul style="list-style-type: none"> - Isu Tata Kelola Pemerintahan dan Pembangunan Demokrasi - Kondusivitas demokrasi belum stabil
<ul style="list-style-type: none"> - Pelaksanaan perlindungan sosial belum sepenuhnya menjangkau kelompok rentan dan penduduk yang terkendala dokumen kependudukan - Pemenuhan layanan dasar, yaitu pendidikan dan kesehatan, masih belum dapat menjangkau seluruh penduduk - Daya tahan ekonomi kelompok miskin dan rentan masih rendah - Ketahanan budaya dan karakter bangsa, termasuk budaya berkompetisi, perlu diperkuat dalam kondisi pertukaran budaya global yang dinamis. 	<ul style="list-style-type: none"> - Tingkat pendidikan SDM masih rendah - Mutu pelayanan kesehatan masih terbatas. - Masih tingginya angka anak putus sekolah di Provinsi Kepulauan Bangka Belitung pada jenjang pendidikan menengah SMA sederajat - Masih rendahnya rata-rata lama sekolah di Provinsi Kepulauan Bangka Belitung - Masih belum optimalnya sistem dan proses belajar mengajar yang dilaksanakan oleh para pendidik sehingga tingkat kualitas dari peserta didik masih rendah. - Angka harapan hidup Provinsi Kepulauan Bangka Belitung yang masih belum terlalu tinggi - Masih tingginya angka kematian bayi - Jumlah tenaga kesehatan yang jumlahnya masih belum optimal. - Masih belum optimalnya Pembangunan kesejahteraan sosial yang diarahkan pada peningkatan jangkauan pelayanan dan rehabilitasi sosial yang berkualitas, - Masih belum optimalnya Pemberdayaan sosial yang tepat guna bagi masyarakat Penyandang Masalah Kesejahteraan Sosial (PMKS), dengan didukung oleh peraturan perundangan dan perlindungan sosial, peningkatan kualitas SDM kesejahteraan sosial, penyusunan dan penyediaan sarana pelayanan sosial yang memadai. - Masih lemahnya sistem perlindungan dan jaminan sosial yang disusun, ditata, dan dikembangkan untuk memastikan dan memantapkan pemenuhan hak-hak masyarakat akan pelayanan dasar publik. - Masih tingginya disparitas tingkat kemiskinan dipedasaan dan diperkotaan. - Masih belum optimalnya Pembangunan pemberdayaan perempuan dan anak yang diarahkan pada peningkatan kualitas hidup dan peran perempuan dalam pembangunan serta memenuhi keadilan dan kesetaraan gender - Masih adanya kesenjangan atau ketimpangan di dalam menjamin hak anak dalam mendapatkan kesejahteraan dan perlindungan anak di berbagai bidang pembangunan - Masih tingginya tindak kekerasan, eksploitasi, dan diskriminasi serta perdagangan terhadap

PERMASALAHAN DAN ISU STRATEGIS PEMBANGUNAN

perempuan dan anak;

- Masih lemahnya kelembagaan dan jaringan pengarusutamaan gender, termasuk ketersediaan data dan statistik gender.
- Masih tingginya laju pertumbuhan penduduk sehingga perlu lakukan pengendalian jumlah dan laju pertumbuhan penduduk
- Kualitas, kemampuan, kepadatan penduduk yang semakin tinggi, terpusat di perkotaan dan penyebaran penduduk yang tidak merata serta tidak berkorelasi dengan perkembangan potensi ekonomi.
- Masih lemahnya kualitas sumber daya manusia dalam menjalankan pembangunan dengan basis sistem informasi
- Masih lemahnya Koperasi dan UKM pada upaya untuk menjadikan Koperasi dan UKM menjadi pelaku ekonomi yang berbasis TI
- Masih kurangnya stimulus-stimulus bantuan modal dari pemerintah, pendampingan teknis, pengawasan, dan pelatihan manajemen dalam pengembangan koperasi dan UMKM
- Masih kurangnya kualitas dan partisipasi pemuda di berbagai bidang pembangunan terutama di bidang ekonomi, sosial budaya, iptek dan politik.
- Masih belum optimalnya pembinaan organisasi kepemudaan di dalam mendukung pembangunan daerah
- Masih belum tersedianya data yang valid dan tepat waktu dalam melihat hasil pembangunan dan merencanakan pembangunan Daerah
- Masih lemahnya kesadaran dan kualitas sumber daya manusia di dalam menyiapkan kebutuhan data untuk pembangunan Daerah
- Belum optimalnya koordinasi dan pemberian reward atau punishment didalam pelaksanaan penyediaan data untuk pembangunan Daerah
- Kurangnya SDM bidang kebudayaan dalam pelestarian seni budaya lokal dan pengelolaan warisan budaya
- Rendahnya minat baca masyarakat
- Kurangnya kesadaran akan pentingnya pengelola arsip.
- Rata-rata lama sekolah masih rendah
- Tingkat pendidikan SDM masih rendah
- Kesadaran masyarakat terhadap perilaku hidup sehat masih rendah
- Tingginya prevalensi Stunting

PERMASALAHAN DAN ISU STRATEGIS PEMBANGUNAN	
	<ul style="list-style-type: none"> - Mutu pelayanan kesehatan masih terbatas - Cakupan jaminan pelayanan kesehatan masih rendah - Tingginya Laju Pertumbuhan Penduduk - Pengguna narkoba dan penderita HIV AIDS meningkat

4. Perumusan Isu Strategis Daerah

Isu strategis daerah dirumuskan dengan memperhatikan permasalahan pembangunan dalam RPJMD, permasalahan pembangunan dalam RKPD Tahun 2020, arah kebijakan RPJMD dan arah kebijakan dalam RKP Tahun 2020. Perumusan isu strategis daerah Tahun 2020 disajikan pada tabel di bawah ini.

Tabel 4.6. Perumusan Isu Strategis Kabupaten Bangka Barat Tahun 2020

No.	Arah Kebijakan dalam Ranwal RKP 2020	Permasalahan Pembangunan dalam RPJMD 2016-2021	Permasalahan Pembangunan dalam RKPD 2020	Arah Kebijakan Daerah dalam RPJMD untuk Tahun 2020	Isu Strategis Daerah Tahun 2020
A.	<p>Prioritas Nasional 1 : Pembangunan Manusia dan Pengentasan Kemiskinan</p> <p>1. Meningkatkan akses dan kualitas pelayanan kesehatan menuju cakupan kesehatan semesta</p>	<p>1. Rendahnya Layanan Kesehatan</p>	<p>1. Tingginya kasus stunting di Kabupaten Bangka Barat</p> <p>2. Angka harapan hidup Kabupaten Bangka Barat masih lebih rendah dari Kabupaten/Kota lain (peringkat 6) di Provinsi Kepulauan Bangka Belitung</p>	<p>1. Mengembangkan sarana prasarana pelayanan kesehatan dasar pada Puskesmas yang merata, terjangkau dan sesuai standar (rawat inap/perawatan)</p> <p>2. Mengembangkan sarana prasarana pelayanan kesehatan dasar pada RSUD</p> <p>3. Mengembangkan inovasi pelayanan kesehatan dasar yang komprehensif melalui pelayanan kesehatan bergerak, pelayanan primer dan pelayanan keperawatan kesehatan masyarakat</p> <p>4. Mengembangkan upaya preventif dan promotif pelayanan kesehatan serta pemberdayaan masyarakat</p> <p>5. Meningkatkan sosialisasi terkait program BPJS kesehatan dan bantuan Pemda</p>	<p>1. <i>Universal Health Coverage (UHC).</i></p>

No.	Arah Kebijakan dalam Ranwal RKP 2020	Permasalahan Pembangunan dalam RPJMD 2016-2021	Permasalahan Pembangunan dalam RKPD 2020	Arah Kebijakan Daerah dalam RPJMD untuk Tahun 2020	Isu Strategis Daerah Tahun 2020
	<ul style="list-style-type: none"> 2. Meningkatkan keterjangkauan perlindungan sosial bagi kelompok rentan dan penduduk yang terkendala dokumen kependudukan 3. Meningkatkan daya tahan ekonomi bagi kelompok miskin dan rentan 4. Memajukan kebudayaan dan penguatan karakter untuk mewujudkan bangsa berprestasi 5. Meningkatkan pemerataan layanan pendidikan yang berkualitas untuk semua penduduk 	<ul style="list-style-type: none"> 2. Ancaman Degradasi Moral, Termasuk Meningkatnya Jumlah Kasus Kekerasan Perempuan dan Anak 3. Rendahnya Kualitas Sumber Daya Manusia Masyarakat, Khususnya di Bidang Pendidikan 4. Rendahnya Kualitas Layanan Pendidikan 	<ul style="list-style-type: none"> 3. Rendahnya Kualitas Pendidikan 4. Angka Harapan Lama Sekolah dan Angka Rata-Rata Lama Sekolah belum memenuhi target dan masih lebih rendah dibandingkan Kabupaten/Kota lain di Provinsi Kepulauan Bangka Belitung. 	<ul style="list-style-type: none"> 1. Memberikan perlindungan dan penanganan terhadap perempuan dan anak yang mengalami tindak kekerasan 2. Meningkatkan kompetensi guru 3. Meningkatkan kualitas sarana dan prasarana terutama bagi sekolah garis depan, sekolah inklusi, sekolah rujukan dan sekolah Pembina 4. Menerapkan dan memenuhi Standar Kompetensi Lulusan (SKL) SD/MI dan SMP/MTs 5. Mendorong akreditasi PKBM penyelenggara pendidikan kesetaraan 6. Mendorong pemerintah pusat dan provinsi dalam ketersediaan sekolah kejuruan yang relevan dengan karakteristik dan kebutuhan daerah yaitu mendukung pembangunan bidang pertanian, pariwisata dan ekonomi kreatif 	<ul style="list-style-type: none"> 2. Peningkatan kompetensi tenaga kependidikan 3. Peningkatan Kualitas hidup dan Perlindungan terhadap perempuan dan anak

No.	Arah Kebijakan dalam Ranwal RKP 2020	Permasalahan Pembangunan dalam RPJMD 2016-2021	Permasalahan Pembangunan dalam RKPD 2020	Arah Kebijakan Daerah dalam RPJMD untuk Tahun 2020	Isu Strategis Daerah Tahun 2020
		5. Belum Optimalnya Pembinaan Kesenian dan Olah Raga		1. Mengembangkan fasilitas, gedung, lapangan prasarana olah raga di tingkat kecamatan 2. Menyelenggarakan event olahraga tahunan kabupaten Mempersiapkan sapras yang dibutuhkan untuk Kab Bangka Barat sbg tuan rumah Pekan Olah Raga Provinsi. Kep. Babel	4. Bangka Barat akan menjadi tuan rumah Porprov 2022
B.	Prioritas Nasional 2: Infrastruktur dan pemerataan wilayah: Dengan arah kebijakan : 1. Meningkatkan akses hunian, air minum, dan sanitasi yang layak serta terjangkau; 2. Mengembangkan aksesibilitas transportasi di kawasan 3T yang mempertimbangkan karakteristik wilayah, keterpaduan multimoda, dan mendukung kawasan yang lebih maju; 3. Meningkatkan standar bangunan dan memperkuat rantai pasokan konstruksi melalui inovasi kebencanaan; 4. Membangun infrastruktur transportasi yang mampu meningkatkan konektivitas dan menjangkau seluruh wilayah serta terhubung dengan kawasan prioritas dan sistem jaringan utama logistik; 5. massal perkotaan berbasis rel	1. Rendahnya Kualitas Infrastruktur		1. Meningkatkan kuantitas dan kualitas sarana dan prasarana pendukung perhubungan 2. Meningkatkan kuantitas dan kualitas jalan dan jembatan pedesaan dan kecamatan 3. Meningkatkan kuantitas dan kualitas jalan dan jembatan terutama dikawasan pusat pertumbuhan (industri, perdagangan dan destinasi wisata) 4. Meningkatkan kualitas pelayanan angkutan darat (terminal, rambu-rambu, trayek) 5. Menyediakan lahan untuk pengembangan pelabuhan di kawasan industri dan pelabuhan terpadu Tanjung Ular di Kec. Muntok dan pengembangan jembatan teluk kelabat 6. Meningkatkan kuantitas dan kualitas sarana dan prasarana pendukung perhubungan 7. Meningkatkan kuantitas dan kualitas jalan dan jembatan pedesaan dan kecamatan 8. Meningkatkan kuantitas dan kualitas jalan dan jembatan terutama dikawasan pusat	1. Keberlanjutan rencana pembangunan pelabuhan Tanjung Ular oleh Pemerintah Pusat 2. Pemantapan kualitas sarana dan prasarana wilayah dalam menopang pembangunan yang berkelanjutan

No.	Arah Kebijakan dalam Ranwal RKP 2020	Permasalahan Pembangunan dalam RPJMD 2016-2021	Permasalahan Pembangunan dalam RKPD 2020	Arah Kebijakan Daerah dalam RPJMD untuk Tahun 2020	Isu Strategis Daerah Tahun 2020
	<p>dan jalan yang aman, terjangkau, mudah diakses dan berkelanjutan;</p> <p>6. Membangun infrastruktur serta memanfaatkan teknologi informasi dan komunikasi (TIK) serta penyiaran melalui transformasi digital.</p>			<p>pertumbuhan (Industri, perdagangan dan destinasi wisata)</p> <p>Meningkatkan kualitas pelayanan angkutan darat (terminal, rambu-rambu, trayek)</p>	
C.	<p>Prioritas Nasional 3:</p> <p>Nilai Tambah Sektor Riil, Industrialisasi dan Kesempatan Kerja</p> <ol style="list-style-type: none"> 1. Meningkatkan kapasitas pemanfaatan peluang usaha dan pengelolaan UMKM 2. Mempercepat transformasi struktural 3. Meningkatkan kualitas tenaga kerja yang berdaya saing 4. Menurunkan defisit neraca transaksi berjalan untuk menjaga stabilitas ekonomi 5. Membangun ekosistem yang kondusif untuk mendukung pertumbuhan ekonomi yang berkelanjutan 	<ol style="list-style-type: none"> 1. Terkendalanya Perkembangan Sektor Pertanian dalam Arti Luas sebagai Sektor Unggulan di Masa Datang 2. Semakin Menurunnya Kontribusi Sektor Industri Pengolahan dan Sektor Pertambangan dan Penggalian terhadap Perekonomian Daerah 3. Belum Berkembangnya Kewirausahaan Mikro Daerah 4. Belum Berkembangnya Sektor Pariwisata Daerah 5. Belum Kondusifnya Iklim Investasi Daerah 	<ol style="list-style-type: none"> 1. Total nilai produksi pertanian, perkebunan dan peternakan belum mencapai target 2. Sulitnya akses modal usaha, minimnya pengetahuan terkait pemilihan benih/bibit unggul, gangguan hama penyakit, belum maksimalnya pemanfaatan teknologi, irigasi dan drainase lahan kurang optimal, kurangnya pembinaan/penyuluhan, serta sulitnya akses pemasaran 3. Ketergantungan akan bahan pangan yang 	<ol style="list-style-type: none"> 1. Mengembangkan kelembagaan/model usaha kolaboratif antara investor dan peternak rakyat 2. Membangun kerjasama rantai pasok dan pemasaran produksi peternakan 3. Mempersiapkan sistem rantai nilai dan rantai pasok yang terintegrasi antar sub-sub sistem agribisnis komoditas unggulan hasil pertanian, perkebunan, peternakan dan hasil perikanan/kelautan. 4. Mengimplementasikan sistem rantai nilai terintegrasi agribisnis komoditas unggulan hasil pertanian, perkebunan, peternakan 5. Meningkatkan akses pasar bagi petani dan pelaku usaha agroindustri pertanian, perkebunan, peternakan 6. Melaksanakan tatakelola pelayanan yang memberikan pelayanan prima 	<ol style="list-style-type: none"> 1. Peningkatan nilai tambah usaha pertanian dalam arti luas 2. Pengaruh global terhadap harga komoditas strategis Bangka Barat 3. Peningkatan daya saing usaha mikro, industri kecil dan menengah di semua sektor 4. Akan beroperasi lainnya KEK Tj. Api Api

No.	Arah Kebijakan dalam Ranwal RKP 2020	Permasalahan Pembangunan dalam RPJMD 2016-2021	Permasalahan Pembangunan dalam RKPD 2020	Arah Kebijakan Daerah dalam RPJMD untuk Tahun 2020	Isu Strategis Daerah Tahun 2020
			<p>masih tinggi</p> <p>4. Belum tersedianya sistem jaringan pengairan lanjutan yang baik dan optimal sehingga pemanfaatan jaringan irigasi belum tepat sesuai fungsinya</p> <p>5. Masih terdapat infrastruktur jalan dengan kondisi yang rusak maupun rusak berat</p> <p>6. Masih rendahnya kepatuhan investor dalam menyampaikan Laporan Kegiatan Penanaman Modal</p>	<p>7. Memberikan penyuluhan, pelatihan, bantuan teknis dan pendampingan bagi Umi dan IKM</p> <p>8. Mengembangkan kemitraan dengan bank dan non bank untuk permodalan Umi dan IKM</p> <p>9. Memudahkan Umi dan IKM untuk memperoleh permodalan untuk mengembangkan usahanya, melalui dukungan legalitas usaha, jaminan usaha dan administrasi usaha</p> <p>10. Meningkatkan kapasitas kelembagaan kolaboratif para pihak usaha Umi dan IKM melalui pendampingan usaha/pemasaran</p> <p>11. Memfasilitasi sarana dan prasarana kegiatan usaha atau industri pengolahan untuk meningkatkan daya saing Umi dan IKM</p> <p>12. Memfasilitasi sistem dan sarana prasarana pemasaran untuk meningkatkan daya saing usaha/produk Umi dan IKM</p> <p>13. Meningkatkan kapasitas kelembagaan kolaboratif para pihak usaha Umi dan IKM melalui pendampingan usaha/pemasaran</p> <p>14. Memfasilitasi sarana dan prasarana kegiatan usaha atau industri pengolahan untuk meningkatkan daya saing Umi dan IKM</p> <p>15. Memfasilitasi sistem dan sarana prasarana pemasaran untuk meningkatkan daya saing usaha/produk Umi dan IKM</p> <p>16. Memfasilitasi tumbuhnya budaya pelayanan</p>	

No.	Arah Kebijakan dalam Ranwal RKP 2020	Permasalahan Pembangunan dalam RPJMD 2016-2021	Permasalahan Pembangunan dalam RKPD 2020	Arah Kebijakan Daerah dalam RPJMD untuk Tahun 2020	Isu Strategis Daerah Tahun 2020
				<p>pariwisa terutama masyarakat pelaku jasa pariwisata</p> <p>17. Menumbuhkan kesadaran dan kepedulian terhadap kelestarian objek pariwisata</p> <p>18. Mengembangkan fasilitas kepariwisataan dan sarana prasarana pendukung, penguatan sumberdaya manusia pelaku wisata, pengembangan jasa dan produk penunjang pariwisata, untuk meningkatkan pelayanan pada rantai pasok dan nilai tambah pariwisata berdasarkan <i>roadmap</i></p> <p>19. Mengembangkan paket wisata yang mengoptimalkan potensi alam, cagar budaya dan seni budaya serta penguatan pemasaran wisata</p> <p>20. Memfasilitasi dan membina komunitas-komunitas berbagai bidang minat, yang memiliki jaringan nasional dan berpotensi menggerakkan pariwisata daerah</p> <p>21. Mendayagunakan obyek wisata dalam event/kegiatan Pemda</p> <p>22. Mengembangkan kemitraan antarpihak dalam pelestarian cagar dan seni budaya serta sarana dan prasarana pendukung khususnya di kawasan cagar budaya</p> <p>23. Melakukan pembinaan dan fasilitasi kegiatan seni budaya</p>	

No.	Arah Kebijakan dalam Ranwal RKP 2020	Permasalahan Pembangunan dalam RPJMD 2016-2021	Permasalahan Pembangunan dalam RKPD 2020	Arah Kebijakan Daerah dalam RPJMD untuk Tahun 2020	Isu Strategis Daerah Tahun 2020
	<p>Prioritas Nasional 4 :</p> <p>Ketahanan Pangan, Air, Energi dan Lingkungan Hidup</p> <ol style="list-style-type: none"> 1. Meningkatkan Energi Baru Terbarukan untuk memenuhi kebutuhan energi 2. Meningkatkan kuantitas, kualitas dan aksesibilitas air 3. Meningkatkan daya dukung, daya tampung serta mitigasi dampak dan bahaya perubahan iklim 4. Mengoptimalkan pembangunan berketahanan bencana 	<ol style="list-style-type: none"> 1. Belum Optimalnya Pelayanan di Bidang Lingkungan Hidup 2. Ancaman Kerusakan Lingkungan pada Lahan Eks Tambang, Hutan dan Daerah Aliran Sungai 3. Tumpang Tindihnya Pemanfaatan Lahan Kabupaten 	<ol style="list-style-type: none"> 1. Kerusakan lingkungan (lahan kritis) akibat aktivitas pertambangan dan perkebunan yang tidak terkontrol 2. Belum Optimalnya Pelayanan persampahan 3. Rendahnya luasan kawasan ruang terbuka hijau di kawasan perkotaan Kabupaten Bangka Barat Belum memiliki dokumen turunan RTRW 	<ol style="list-style-type: none"> 1. Melakukan edukasi dan promosi tentang lingkungan hidup berbasis desa/kelurahan melalui berbagai metode/media 2. Mengembangkan desa/ kelurahan model pengelolaan lingkungan hidup 3. Mengembangkan keteladanan perlindungan/pemeliharaan lingkungan (keindahan, sanitasi/ sampah) dimulai dari implementasi di lingkungan instansi pemerintah 4. Mengembangkan kurikulum pendidikan terkait lingkungan hidup 5. Menginisiasi pembentukan dan meningkatkan peranan komunitas masyarakat sipil (LSM/CSO) dalam pengelolaan dan pengawasan lingkungan hidup 6. Menyusun kebijakan daerah tentang Pengendalian Pencemaran dan Perusakan Lingkungan Hidup 7. Peningkatan kapasitas SDM dalam pengawasan pengelolaan lingkungan 	<ol style="list-style-type: none"> 1. Peningkatan kualitas lingkungan hidup 2. Peningkatan infrastruktur ke sumber-sumber produksi/perekonomian 3. Peningkatan pengelolaan persampahan 4. Pemulihan lahan kritis

No.	Arah Kebijakan dalam Ranwal RKP 2020	Permasalahan Pembangunan dalam RPJMD 2016-2021	Permasalahan Pembangunan dalam RKPD 2020	Arah Kebijakan Daerah dalam RPJMD untuk Tahun 2020	Isu Strategis Daerah Tahun 2020
				<ul style="list-style-type: none"> 8. Melakukan penegakan aturan dan meningkatkan pengawasan pengelolaan lingkungan terhadap pelaku usaha dan atau kegiatan 9. Meningkatkan sistem, kapasitas (prosedur, sarpras, SDM); sarana dan prasarana pelayanan persampahan 10. mengembangkan pengelolaan persampahan berkelanjutan dan membangun model pengelolaan persampahan berkelanjutan 11. Memberikan edukasi, penyuluhan, sosialisasi dan memberikan fasilitasi pengembangan sanitasi lingkungan 12. Mengkaji dan memperbaiki sistem drainase dan sungai di daerah rawan banjir 13. Membuat rencana dan pelaksanaan pemulihan produktivitas lahan kritis (diluar kawasan hutan dan bukan lahan iizin usaha perusahaan) 14. Melakukan pemetaan sumber-sumber air, koordinasi perencanaan dan implementasi konservasi air para pihak (perangkat daerah/swasta/masyarakat) 15. Melakukan konservasi (perlindungan, rahbilitasi, reklamasi) sumber air/kolong eks tambang/mata air 16. Sosialisasi kepada masyarakat terkait pemanfaatan ruang melalui berbagai kegiatan dan media sosialisasi 	

No.	Arah Kebijakan dalam Ranwal RKP 2020	Permasalahan Pembangunan dalam RPJMD 2016-2021	Permasalahan Pembangunan dalam RKPD 2020	Arah Kebijakan Daerah dalam RPJMD untuk Tahun 2020	Isu Strategis Daerah Tahun 2020
	5. Meningkatkan produktivitas pangan dalam menjamin stabilitas ketersediaan pangan berkualitas			17. Meningkatkan akurasi data spasial dan koordinasi antar pihak terkait pemanfaatan dan pengendalian penataan ruang 18. Penetapan kawasan RTH serta melakukan penataan, pengembangan serta pemeliharaan RTH 19. Meningkatnya produktivitas dan produksi komoditas unggulan tanaman pangan 20. Menyediakan benih bermutu, sarana dan prasarana produksi dan pengendalian hama penyakit 21. Menyediakan saluran irigasi usaha tani 22. Meningkatkan kemampuan petani dalam menerapkan teknologi tepat guna 23. Meningkatkan peran kelembagaan kelompok tani 24. Peningkatan kualitas SDM penyuluh lapangan tanaman pangan 25. Memfasilitasi dan meningkatkan intensitas kegiatan penyuluhan, pelatihan dan pendampingan terhadap petani tanaman pangan 26. Meningkatkan produksi dan mutu komoditas unggulan, perkebunan rakyat, menyediakan benih bermutu, sarana dan prasarana produksi dan pengendalian hama penyakit 27. Meningkatkan kemampuan petani di dalam menerapkan teknologi tepat guna untuk meningkatkan produktivitas dan mutu	1. Peningkatan produktivitas pertanian dalam arti luas

No.	Arah Kebijakan dalam Ranwal RKP 2020	Permasalahan Pembangunan dalam RPJMD 2016-2021	Permasalahan Pembangunan dalam RKPD 2020	Arah Kebijakan Daerah dalam RPJMD untuk Tahun 2020	Isu Strategis Daerah Tahun 2020
				28. Menambah jumlah penyuluh dan meningkatkan kompetensinya dalam memahami masalah pada sub-sistem agribisnis komoditas unggulan perkebunan rakyat dan solusinya 29. Memperluas jangkauan penangkapan di laut 30. Meningkatkan kualitas SDM usaha budidaya perikanan air tawar 31. Meningkatkan kualitas SDM usaha budidaya perikanan air laut 32. Meningkatkan kualitas dan kuantitas SDM Kelautan dan perikanan 33. Meningkatkan produksi hasil peternakan 34. Mencegah dan menanggulangi penyakit ternak ruminansia dan unggas 35. Meningkatkan kualitas dan kuantitas penyuluh peternakan 36. Menyediakan rumah potong hewan	
	Prioritas Nasional 5: Stabilitas pertahanan dan keamanan 1. Meningkatkan posisi kekuatan pertahanan 2. Meningkatkan stabilitas kawasan dan kerjasama pembangunan internasional 3. Menegakkan hukum dan anti korupsi	1. Belum Memadainya Kualitas dan Kuantitas Sumber Daya Manusia Aparatur Pemerintah Daerah 2. Kurangnya Kemampuan Administrasi Pelayanan Umum Pemerintah Daerah	1. Kinerja pengelolaan keuangan daerah Kabupaten Bangka Barat tahun 2018 mendapatkan opini Wajar Dengan Pengecualian (WDP)	1. Pembinaan dan pengawasan pengelolaan keuangan daerah 2. Meningkatkan sistem penatausahaan pengelolaan aset daerah 3. Optimalisasi pembinaan serta pengawasan internal secara berkala	1. Pelaksanaan Pileg Tahun 2020 2. Penerapan SPM untuk urusan wajib pelayanan dasar 3. Peningkatan Sistem pengawasan internal

No.	Arah Kebijakan dalam Ranwal RKP 2020	Permasalahan Pembangunan dalam RPJMD 2016-2021	Permasalahan Pembangunan dalam RKPD 2020	Arah Kebijakan Daerah dalam RPJMD untuk Tahun 2020	Isu Strategis Daerah Tahun 2020
	<ol style="list-style-type: none"> 4. Membasmi peredaran dan penyalahgunaan narkoba, penanggulangan terorisme serta gangguan kamtibmas 5. Meningkatkan keamanan siber 	<ol style="list-style-type: none"> 3. Kurang Matangnya Perencanaan Program Pemerintah Daerah 4. Dibatasinya Kewenangan Pemerintah Daerah dalam Pembangunan Daerah sebagai Konsekuensi Undang-Undang Nomor 23 Tahun 2014 5. Keterbatasan Kemampuan Keuangan Daerah 6. Masih Minimnya Kesadaran Masyarakat dalam Menciptakan Ketertiban dan Ketentraman Lingkungan Secara Swadaya 7. Intervensi Program Pemerintah Daerah terkait Penanggulangan Kemiskinan yang Tidak Tepat Sasaran 	<ol style="list-style-type: none"> 2. Penerapan Standar Pelayanan Minimal (SPM) belum dapat dilaksanakan secara optimal, karena peraturan teknis pelaksanaan SPM baru dikeluarkan akhir Tahun 2018 3. Belum efektifnya birokrasi pemerintahan 	<ol style="list-style-type: none"> 1. Meningkatkan profesionalisme tenaga pemeriksa dan aparatur pengawasan 2. Optimalisasi kinerja pemerintah desa 4. Peningkatan sistem pengelolaan keuangan pemerintah Desa 5. Penyempurnaan pengelolaan PAD serta penyesuaian tarif pajak dan retribusi 3. Meningkatkan ketersediaan dokumen pendukung perencanaan pembangunan daerah yang lengkap, akurat dan aktual, termasuk data statistik, hasil studi/penelitian dan kerjasama pembangunan 4. Mengembangkan Sistem Informasi Perencanaan Pembangunan Daerah 5. pelaksanaan pengendalian dan evaluasi dokumen perencanaan secara berkala 6. Mengembangkan sistem karir dan remunerasi SDM aparatur pemerintah daerah 6. Meningkatkan kapasitas SDM aparatur pemerinath daerah melalui pendidikan dan pelatihan 7. Meningkatkan disiplin aparatur pemerintah daerah 8. Meningkatkan kesejahteraan ASN 9. Melakukan Penguatan Kelembagaan disesuaikan dengan tugas dan fungsi 10. Penguatan ketatalaksanaan lembaga 	<ol style="list-style-type: none"> 4. Peningkatan Refirmasi birokrasi 5. Peningkatan Sistem Akuntabilitas Kinerja Instansi Pemerintah 6. Optimalisasi pengelolaan keuangan daerah 7. Peningkatan kapasitas aparatur 8. Penerapan IT dalam penyelenggaraan pemerintahan 9. Penerapan Tunjangan (TPP) berbasis kinerja

No.	Arah Kebijakan dalam Ranwal RKP 2020	Permasalahan Pembangunan dalam RPJMD 2016-2021	Permasalahan Pembangunan dalam RKPD 2020	Arah Kebijakan Daerah dalam RPJMD untuk Tahun 2020	Isu Strategis Daerah Tahun 2020
				<ul style="list-style-type: none"> 7. Meningkatkan pembinaan dan ketersediaan sarana dan prasarana kearsipan 8. Pencapaian target SPM secara optimal 9. Monitoring dan evaluasi pencapaian SPM pada pelayanan dasar secara berkala 10. Meningkatkan kerjasama dengan media masa (lokal, nasional) dan lembaga lainnya 11. Mengembangkan teknologi komunikasi dan informasi dalam penyebarluasan informasi pelayanan publik (e-gov) 12. Pengelolaan Pengaduan Masyarakat (SMS Center) 13. Monitoring sistem pelayanan publik secara berkala 14. Meningkatkan partisipasi masyarakat dalam pembangunan 15. Optimalisasi kinerja Kecamatan dalam penyelenggaraan tugas umum Kecamatan Pelimpahan sebagian kewenangan Kepala Daerah kepada Camat sesuai dengan Peraturan Perundang-undangan yang berlaku 	

Dari hasil analisis terhadap hasil evaluasi pelaksanaan RKPD tahun lalu, capaian kinerja yang direncanakan dalam RPJMD, Identifikasi permasalahan ditingkat daerah dan isu strategis daerah, permasalahan dan isu strategis ditingkat nasional dirumuskan prioritas pembangunan Kabupaten Bangka Barat Tahun 2020 sebagai berikut:

Tabel 4.7. Perumusan Prioritas Pembangunan Daerah Kabupaten Bangka Barat Tahun 2020

Tema : Peningkatan Efektivitas dan Efisiensi Rantai Nilai Seluruh Sistem Agribisnis/Agroindustri dan Sumberdaya Manusia Untuk Menopang Pembangunan Daerah Yang Berkeadilan Dan Berkelanjutan.

Capaian RPJMD Tahun 2018 s.d. 2021			Prioritas dalam RPJMD 2016-2021	Permasalahan / Isu strategis (daerah dan nasional)	Prioritas dalam RKPD Tahun 2020
Sasaran	Capaian 2018 (%)	Capaian s.d. 2021 (%)			
Terwujudnya Birokrasi Pemerintah Daerah yang Transparan	0,00	0,00	<ol style="list-style-type: none"> Meningkatkan kualitas pelayanan publik dan ketatalaksanaan pemerintahan dalam rangka reformasi birokrasi Memperkuat tata kelola pemerintahan desa 	<ul style="list-style-type: none"> Menurunnya kinerja pengelolaan keuangan daerah tahun 2018 yaitu mendapatkan opini Wajar Dengan Pengecualian (WDP). Optimalisasi pengelolaan keuangan daerah Peningkatan Sistem pengawasan internal Penerapan IT dalam penyelenggaraan pemerintahan TIK belum memadai Masih belum meraatanya layanan TIK yang berkualitas di seluruh wilayah negeri 	<ol style="list-style-type: none"> Meningkatkan kualitas birokrasi dan ketatalaksanaan pemerintahan
Meningkatnya Kemandirian Pemerintah Daerah	137,53	112,78	<ol style="list-style-type: none"> Meningkatkan kualitas pelayanan publik dan ketatalaksanaan pemerintahan dalam rangka reformasi birokrasi 	<ul style="list-style-type: none"> Lambatnya transformasi struktural Optimalisasi pengelolaan keuangan daerah 	
Terwujudnya Birokrasi Pemerintah Daerah yang Akuntabel	108,97	98,07		<ul style="list-style-type: none"> Belum efektifnya sistem peradilan dan maraknya praktik korupsi di berbagai bidang Peningkatan Sistem Akuntabilitas Instansi Pemerintah Akuntabilitas Kinerja belum optimal Reformasi Birokrasi belum berjalan optimal Masih belum tersedianya data yang valid dan tepat waktu dalam melihat hasil pembangunan dan merencanakan pembangunan Daerah 	

Capaian RPJMD Tahun 2018 s.d. 2021			Prioritas dalam RPJMD 2016-2021	Permasalahan / Isu strategis (daerah dan nasional)	Prioritas dalam RKPD Tahun 2020
Sasaran	Capaian 2018 (%)	Capaian s.d. 2021 (%)			
				<ul style="list-style-type: none"> - Masih lemahnya kesadaran dan kualitas sumber daya manusia di dalam menyiapkan kebutuhan data untuk pembangunan Daerah - Belum optimalnya koordinasi dan pemberian reward atau punishment didalam pelaksanaan penyediaan data untuk pembangunan Daerah 	
Terwujudnya Birokrasi Pemerintah Daerah yang Efektif	65,81	60,44	1. Meningkatkan kualitas pelayanan publik dan ketatalaksanaan pemerintahan dalam rangka reformasi birokrasi	<ul style="list-style-type: none"> - Masih belum meratanya layanan TIK yang berkualitas di seluruh wilayah negeri - Lambatnya transformasi struktural - Peningkatan kapasitas aparatur - Peningkatan Refirmasi birokrasi - Kepemilikan dokumen kependudukan masih rendah - Penerapan Tunjangan berbasis kinerja - Pelaksanaan Pileg Tahun 2020 - TIK belum memadai - Belum efektifnya birokrasi pemerintahan - Belum optimalnya pelaksanaan dan penegakan peraturan Daerah - Reformasi birokrasi dan pelayanan publik belum optimal. - Pelaksanaan Pilpres dan Pemilu Legislatif. - Masih lemahnya upaya untuk menciptakan lingkungan yang aman, tertib dan nyaman di masyarakat - Belum optimalnya pengembangan wawasan kebangsaan, peningkatan kesadaran dan pemberdayaan masyarakat untuk menjaga ketertiban dan keamanan di lingkungannya, peningkatan pemberantasan penyakit masyarakat (pekat), 	4. Meningkatkan kualitas birokrasi dan ketatalaksanaan pemerintahan

Capaian RPJMD Tahun 2018 s.d. 2021			Prioritas dalam RPJMD 2016-2021	Permasalahan / Isu strategis (daerah dan nasional)	Prioritas dalam RKPD Tahun 2020
Sasaran	Capaian 2018 (%)	Capaian s.d. 2021 (%)			
				<ul style="list-style-type: none"> pendidikan politik masyarakat. - Belum optimalnya penguatan kelembagaan politik - Belum optimalnya sistem administrasi kependudukan - Masih adanya desa tertinggal - Masih lemahnya kualitas dan kapasitas aparatur desa di dalam menjalankan pembangunan desa - Belum maksimalnya pembangunan desa dengan pendekatan pemberdayaan masyarakat - Belum optimalnya pengelolaan tata kelola persandian dalam mendukung kinerja pemerintah daerah - Belum teroprasionalnya secara maksimal koordinasi persandian antar pemerintah daerah dan pusat didalam menjalankan tugas pemerintahan daerah - Kurangnya kesadaran akan pentingnya pengelola arsip 	
Terpenuhinya Pelayanan Dasar Masyarakat dan Kualitas Pelayanan Publik	119,64	104,26	2. Peningkatan pelayanan dasar	<ul style="list-style-type: none"> - Pelaksanaan perlindungan sosial belum sepenuhnya menjangkau kelompok rentan dan penduduk yang terkendala dokumen kependudukan - Pemenuhan layanan dasar, yaitu pendidikan dan kesehatan, masih belum dapat menjangkau seluruh penduduk - Daya tahan ekonomi kelompok miskin dan rentan masih rendah - Ketahanan budaya dan karakter bangsa, termasuk budaya berkompetsisi, perlu diperkuat dalam kondisi pertukaran budaya global yang dinamis - Masih cukup besarnya proporsi rumah tangga yang belum memiliki akses terhadap pelayanan dasar yang 	2. Peningkatan kualitas pembangunan manusia, pelayanan dasar dan pelayanan publik

Capaian RPJMD Tahun 2018 s.d. 2021			Prioritas dalam RPJMD 2016-2021	Permasalahan / Isu strategis (daerah dan nasional)	Prioritas dalam RKPD Tahun 2020
Sasaran	Capaian 2018 (%)	Capaian s.d. 2021 (%)			
				<p>layak (perumahan, air minum dan sanitasi)</p> <ul style="list-style-type: none"> - Penerapan Standar Pelayanan Minimal (SPM) belum dapat dilaksanakan secara optimal, karena peraturan teknis pelaksanaan SPM baru dikeluarkan akhir Tahun 2018 - Pelaksanaan pelayanan sosial yang dilakukan untuk PMKS belum dilakukan secara optimal - Masih belum optimalnya penggunaan teknologi informasi didalam memfasilitasi dan menjalankan pembangunan baik dari sisi pemerintahan maupun dunia usaha - Masih adanya wilayah blank spot yang tidak terakses dengan jaringan komunikasi atau teknologi informasi - Masih belum optimalnya Pembangunan kesejahteraan sosial yang diarahkan pada peningkatan jangkauan pelayanan dan rehabilitasi sosial yang berkualitas, - Masih belum optimalnya Pemberdayaan sosial yang tepat guna bagi masyarakat Penyandang Masalah Kesejahteraan Sosial (PMKS), dengan didukung oleh peraturan perundangan dan perlindungan sosial, peningkatan kualitas SDM kesejahteraan sosial, penyusunan dan penyediaan sarana pelayanan sosial yang memadai. - Masih lemahnya sistem perlindungan dan jaminan sosial yang disusun, ditata, dan dikembangkan untuk memastikan dan memantapkan pemenuhan hak-hak masyarakat akan pelayanan dasar publik. 	

Capaian RPJMD Tahun 2018 s.d. 2021			Prioritas dalam RPJMD 2016-2021	Permasalahan / Isu strategis (daerah dan nasional)	Prioritas dalam RKPD Tahun 2020
Sasaran	Capaian 2018 (%)	Capaian s.d. 2021 (%)			
Meningkatnya kesejahteraan petani tanaman pangan	44	33	4. Peningkatan produktivitas pertanian secara umum guna meningkatkan NTP	<ul style="list-style-type: none"> - Daya tahan ekonomi kelompok miskin dan rentan masih rendah - Belum optimalnya pengembangan infrastruktur transportasi baik dari sisi keselamatan, aksesibilitas dan konektivitas - Belum terbangunnya ekosistem yang kondusif untuk mendukung pertumbuhan ekonomi yang berkelanjutan - Stagnasi produktivitas pangan di dalam menjamin stabilitas ketersediaan pangan berkualitas - Penurunan kuantitas, kualitas, dan aksesibilitas air untuk memenuhi kebutuhan rumah tangga, pertanian dan industri - Rendahnya nilai produksi sektor pertanian - Sulitnya akses modal usaha, minimnya pengetahuan terkait pemilihan bibit unggul, gangguan hama penyakit, belum maksimalnya pemanfaatan teknologi, irigasi dan drainase lahan belum optimal, kurangnya pembinaan - Sulitnya akses pemasaran - Ketergantungan thd komoditas pangan dari daerah lain masih tinggi - Ketergantungan akan bahan pangan yang masih tinggi. - Pengaruh global terhadap harga komoditas strategis Bangka Barat - Kesenjangan kemiskinan perdesaan (13,47%) dan perkotaan (7,20%) yang tinggi 	1. Peningkatan produktivitas pertanian dan Pengembangan agribisnis / agroindustri dalam rangka peningkatan nilai tambah hasil produksi pertanian

Capaian RPJMD Tahun 2018 s.d. 2021			Prioritas dalam RPJMD 2016-2021	Permasalahan / Isu strategis (daerah dan nasional)	Prioritas dalam RKPd Tahun 2020
Sasaran	Capaian 2018 (%)	Capaian s.d. 2021 (%)			
				<ul style="list-style-type: none"> - Pertumbuhan ekonomi dan kesejahteraan masyarakat yang masih rendah - Kemandirian Pangan Rendah - Meningkatnya tingkat pengangguran di Provinsi Kepulauan Bangka Belitung - Masih rendahnya daya saing dan produktivitas tenaga kerja, keselamatan, serta kesejahteraan pekerja - Masih tingginya tingkat ketergantungan beras dengan daerah lainnya. - Belum beragamnya pola konsumsi pangan masyarakat. - Kecenderungan masyarakat terhadap pangan pokok beras yang tinggi. - Masih adanya daerah rawan pangan. - Masih rendahnya kualitas produk olahan pangan yang dihasilkan oleh pelaku usaha atau kelompok masyarakat. - Masih sedikitnya koperasi dan UKM yang bergerak pada usaha-usaha untuk menopang sektor pariwisata dan pengolahan hasil perikanan dan pertanian - Belum optimalnya produksi dan produktivitas pertanian dalam memenuhi kebutuhan pangan lokal - Konversi lahan pertanian/perubahan fungsi lahan pertanian untuk kebutuhan non-pertanian dan penurunan kualitas lahan pertanian - Masih rendahnya rasio ketersediaan infrastruktur, sarana dan prasarana Pertanian - Sumber-sumber benih yang bermutu dan unggul 	

Capaian RPJMD Tahun 2018 s.d. 2021			Prioritas dalam RPJMD 2016-2021	Permasalahan / Isu strategis (daerah dan nasional)	Prioritas dalam RKPD Tahun 2020
Sasaran	Capaian 2018 (%)	Capaian s.d. 2021 (%)			
				<p>ditingkat petani belum memadai dan belum tersedia tepat jumlah dan waktu</p> <ul style="list-style-type: none"> - Masih rendahnya daya saing komoditas pertanian - Masih lemahnya kapasitas kelembagaan petani, - Rata-rata kepemilikan lahan yang sempit - Perubahan iklim yang memicu bencana alam dan serangan OPT - Ketergantungan thd komoditas pangan dari daerah lain masihtinggi - Pengendalian inflasi - Pertumbuhan ekonomi dan kesejahteraan masyarakat yang masih rendah - Tingkat pengangguran lebih tinggi dari laju pertumbuhan ekonomi - Belum optimalnya pengembangan ekonomi dan sumber daya alam desa dengan basis komoditas lokalnya masing-masing 	
Meningkatnya nilai produksi, komoditas unggulan perkebunan rakyat	27,91	16,15		<ul style="list-style-type: none"> - Belum optimalnya pengembangan infrastruktur transportasi baik dari sisi keselamatan, aksesibilitas dan konektivitas - Belum terbangunnya ekosistem yang kondusif untuk mendukung pertumbuhan ekonomi yang berkelanjutan - Rendahnya nilai produksi sektor perkebunan - Sulitnya akses modal usaha, minimnya pengetahuan terkait pemilihan bibit unggul, gangguan hama penyakit, belum maksimalnya pemanfaatan teknologi, irigasi dan drainase lahan belum optimal, kurangnya pembinaan 	1. Peningkatan produktivitas pertanian dan Pengembangan agribisnis / agroindustri dalam rangka peningkatan nilai tambah hasil produksi pertanian

Capaian RPJMD Tahun 2018 s.d. 2021			Prioritas dalam RPJMD 2016-2021	Permasalahan / Isu strategis (daerah dan nasional)	Prioritas dalam RKPD Tahun 2020
Sasaran	Capaian 2018 (%)	Capaian s.d. 2021 (%)			
				<ul style="list-style-type: none"> - Sulitnya akses pemasaran - Peningkatan kualitas pelatihan dan perluasan akses pelatihan untuk tenaga kerja muda - Belum optimalnya pengembangan Potensi Unggulan Daerah. 	
Meningkatnya nilai produksi perikanan	61,05	46,02	4. Peningkatan produktivitas pertanian secara umum guna meningkatkan NTP	<ul style="list-style-type: none"> - Belum optimalnya pengembangan infrastruktur transportasi baik dari sisi keselamatan, aksesibilitas dan konektivitas - Belum terbangunnya ekosistem yang kondusif untuk mendukung pertumbuhan ekonomi yang berkelanjutan - Rendahnya nilai produksi sektor perikanan - Sulitnya akses modal usaha, minimnya pengetahuan terkait pemilihan benih unggul, gangguan hama penyakit, belum maksimalnya pemanfaatan teknologi, irigasi dan drainase lahan belum optimal, kurangnya pembinaan - Rendahnya daya saing produk perikanan - Sulitnya akses pemasaran - Peningkatan kualitas pelatihan dan perluasan akses pelatihan untuk tenaga kerja muda - Menurunnya Produksi Perikanan laut - Belum optimalnya nilai tambah industri produk olahan dan pemasaran hasil perikanan - Masih rendahnya akses permodalan untuk pengembangan usaha. - Masih rendahnya produktifitas perikanan tangkap maupun perikanan budidaya. - Masih maraknya ilegal fishing. 	1. Peningkatan produktivitas pertanian dan Pengembangan agribisnis.agroindustri dalam rangka peningkatan nilai tambah hasil produksi pertanian

Capaian RPJMD Tahun 2018 s.d. 2021			Prioritas dalam RPJMD 2016-2021	Permasalahan / Isu strategis (daerah dan nasional)	Prioritas dalam RKPd Tahun 2020
Sasaran	Capaian 2018 (%)	Capaian s.d. 2021 (%)			
				<ul style="list-style-type: none"> - Belum selesainya penyusunan dokumen RZWP3K Provinsi Kepulauan Bangka Belitung - Tidak tersedianya SDM bidang pengawasan dan pembinaan kelautan dan perikanan 	
Meningkatnya nilai produksi peternakan	126,06	117,99	4. Peningkatan produktivitas pertanian secara umum guna meningkatkan NTP	<ul style="list-style-type: none"> - Belum optimalnya pengembangan infrastruktur transportasi baik dari sisi keselamatan, aksesibilitas dan konektivitas - Belum terbangunnya ekosistem yang kondusif untuk mendukung pertumbuhan ekonomi yang berkelanjutan - Rendahnya nilai produksi sektor peternakan - Sulitnya akses modal usaha, minimnya pengetahuan terkait pemilihan bibit unggul, gangguan hama penyakit, belum maksimalnya pemanfaatan teknologi, irigasi dan drainase lahan belum optimal, kurangnya pembinaan - Rendahnya daya saing produk peternakan - Sulitnya akses pemasaran - Peningkatan produktivitas pertanian dalam arti luas - Peningkatan kualitas pelatihan dan perluasan akses pelatihan untuk tenaga kerja muda - 	1. Peningkatan produktivitas pertanian dan Pengembangan agribisnis.agroindustri dalam rangka peningkatan nilai tambah hasil produksi pertanian
Berkembangnya sistem agribisnis/ agroindustri	385,41	181,3	5. Pengembangan Agroindustri diarahkan pada sentra-sentra produksi dengan pengembangan UMKM dan koperasi berbasis hasil pertanian secara umum	<ul style="list-style-type: none"> - Belum optimalnya pengembangan infrastruktur transportasi baik dari sisi keselamatan, aksesibilitas dan konektivitas - Belum terbangunnya ekosistem yang kondusif untuk mendukung pertumbuhan ekonomi yang berkelanjutan - Masih terbatasnya kapasitas pemanfaatan peluang usaha dan pengelolaan usaha mikro kecil dan 	1. Peningkatan produktivitas pertanian dan Pengembangan agribisnis.agroindustri dalam rangka peningkatan nilai tambah hasil produksi pertanian

Capaian RPJMD Tahun 2018 s.d. 2021			Prioritas dalam RPJMD 2016-2021	Permasalahan / Isu strategis (daerah dan nasional)	Prioritas dalam RKPD Tahun 2020
Sasaran	Capaian 2018 (%)	Capaian s.d. 2021 (%)			
				<p>menengah (UMKM)</p> <ul style="list-style-type: none"> - Lambatnya transformasi struktural - Peningkatan nilai tambah dalam usaha pertanian dalam arti luas - Pengembangan skema pembiayaan bagi wirausaha baru; - Masih belum optimalnya perdagangan yang dilakukan dalam mendukung pemasaran produk-produk lokal keluar daerah maupun keluar negeri. - Masih rendahnya kualitas produk daerah yang akan di pasarkan keluar daerah - Masih lemahnya sistem tata kelola perdagangan dalam daerah untuk memasarkan produk-produk yang dihasilkan di daerah untuk dipasarkan kedalam daerah sendiri. - Masih tingginya ketergantungan daerah terhadap produk-produk yang berasal dari luar daerah untuk kebutuhan konsumsi baik komoditas pangan mau pun komoditas non pangan. - Masih rendahnya Pengembangan rantai pertambahan nilai melalui diversifikasi produk (pengembangan ke hilir), pendalaman struktur ke hulunya, atau pengembangan secara menyeluruh (hulu-hilir). - Masih lemahnya hubungan antarindustri yang terkait secara horizontal termasuk industri pendukung dan industri komplemennya, serta penguatan hubungan dengan kegiatan sektor primer dan jasa yang mendukungnya 	

Capaian RPJMD Tahun 2018 s.d. 2021			Prioritas dalam RPJMD 2016-2021	Permasalahan / Isu strategis (daerah dan nasional)	Prioritas dalam RKPD Tahun 2020
Sasaran	Capaian 2018 (%)	Capaian s.d. 2021 (%)			
Meningkatnya jumlah investasi/ penanaman modal di daerah	462,46	124,07	5. Pengembangan Agroindustri diarahkan pada sentra-sentra produksi dengan pengembangan UMKM dan koperasi berbasis hasil pertanian secara umum	<ul style="list-style-type: none"> - Belum optimalnya pengembangan infrastruktur transportasi baik dari sisi keselamatan, aksesibilitas dan konektivitas - Lambatnya transformasi struktural - Rendahnya kualitas tenaga kerja yang berdaya saing - Tingginya defisit neraca transaksi berjalan untuk menjaga stabilitas ekonomi - Belum terbangunnya ekosistem yang kondusif untuk mendukung pertumbuhan ekonomi yang berkelanjutan - Rendahnya pemanfaatan Energi Baru Terbarukan (EBT) - Penurunan kuantitas, kualitas dan aksesibilitas air untuk memenuhi kebutuhan rumah tangga, pertanian dan industri - Masih tingginya tingkat pengangguran terbuka - Tingkat Investasi Rendah - Belum optimalnya pemberian insentif dan kemudahan bagi para investor - Masih rendahnya kepatuhan investor dalam menyampaikan Laporan Kegiatan Penanaman Modal 	1. Peningkatan produktivitas pertanian dan Pengembangan agribisnis.agroindustri dalam rangka peningkatan nilai tambah hasil produksi pertanian
Berkembangnya jumlah unit dan kapasitas Umi, Industri kecil dan menengah yang mandiri	101,43	94,71	5. Pengembangan Agroindustri diarahkan pada sentra-sentra produksi dengan pengembangan UMKM dan koperasi berbasis hasil pertanian secara umum	<ul style="list-style-type: none"> - Masih terbatasnya kapasitas pemanfaatan peluang usaha dan pengelolaan usaha mikro kecil dan menengah (UMKM) - Peningkatan daya saing usaha mikro, industri kecil dan menengah di semua sektor - Akan beroperasi KEK Tj. Api Api - Masih lemahnya Koperasi dan UKM pada upaya untuk 	1. Peningkatan produktivitas pertanian dan Pengembangan agribisnis.agroindustri dalam rangka peningkatan nilai tambah hasil produksi pertanian
Berkembangnya ragam usaha dan produk Umi, Industri kecil dan menengah yang berdaya saing	101,69	95,72			

Capaian RPJMD Tahun 2018 s.d. 2021			Prioritas dalam RPJMD 2016-2021	Permasalahan / Isu strategis (daerah dan nasional)	Prioritas dalam RKPD Tahun 2020
Sasaran	Capaian 2018 (%)	Capaian s.d. 2021 (%)			
				<p>menjadikan Koperasi dan UKM menjadi pelaku ekonomi yang berbasis TI</p> <ul style="list-style-type: none"> - Masih kurangnya stimulus-stimulus bantuan modal dari pemerintah, pendampingan teknis, pengawasan, dan pelatihan manajemen dalam pengembangan koperasi dan UMKM 	
Berkembangnya destinasi wisata	190,89	132,65	6. Pengembangan budaya lokal dan kepariwisataan	<ul style="list-style-type: none"> - Tantangan pemanfaatan Sumber Pertumbuhan Baru (Pariwisata dan Ekonomi Digital / Kreatif) 	6. Pengembangan budaya lokal dan kepariwisataan
Terjaganya kelestarian warisan budaya sebagai aset wisata	130,09	105,31		<ul style="list-style-type: none"> - ketahanan budaya dan karakter bangsa, termasuk budaya berkompetisi, perlu diperkuat dalam kondisi pertukaran budaya global yang dinamis - Akses menuju Destinasi Bangka Belitung dan Daya Tarik Wisata di Bangka Belitung belum memadai - Belum banyak tersedia amenities (fasilitas akomodasi dan konsumsi) untuk wisatawan dan distribusi belum merata - Atraksi wisata di Bangka Belitung belum banyak variasi dan masih banyak yang dikelola secara aksidental - Kurangnya promosi wisata - Kurangnya perlindungan, pengembangan, pemanfaatan dan pembinaan kekayaan dan keragaman budaya - Kurangnya SDM bidang kebudayaan dalam pelestarian seni budaya lokal dan pengelolaan warisan budaya 	

Capaian RPJMD Tahun 2018 s.d. 2021			Prioritas dalam RPJMD 2016-2021	Permasalahan / Isu strategis (daerah dan nasional)	Prioritas dalam RKPD Tahun 2020
Sasaran	Capaian 2018 (%)	Capaian s.d. 2021 (%)			
Meningkatnya konektivitas daerah	113,21	113,21	7. Pengembangan dan pembangunan Infrastruktur dan Konektivitas Antar Wilayah	<ul style="list-style-type: none"> - Belum optimalnya pengembangan infrastruktur transportasi baik dari sisi keselamatan, aksesibilitas dan konektivitas - Belum tersedianya sistem jaringan pengairan lanjutan yang baik dan optimal sehingga pemanfaatan jaringan irigasi belum tepat sesuai fungsinya. - Menurunnya Produksi Perikanan laut - Masih terdapat infrastruktur jalan dengan kondisi yang rusak maupun rusak berat. - Peningkatan infrastruktur ke sumber-sumber produksi/perekonomian - Keberlanjutan rencana pembangunan pelabuhan Tanjung Ular oleh Pemerintah Pusat - Kualitas infrastruktur dan konektivitas masih terbatas - kondisi jalan yang kurang mendukung, khususnya untuk jalan kabupaten dan masih perlunya tambahan jumlah jaringan jalan yang cukup untuk meningkatkan perekonomian masyarakat - Belum optimalnya tindakan pemerintah untuk membuka jalur darat dalam rangka membuka keterisolasian wilayah, sehingga menyebabkan aktifitas ekonomi menjadi terganggu. - Belum optimalnya Pengembangan transportasi laut dan udara dalam mendukung pengendalian inflasi dan pengembangan pariwisata - Belum optimalnya penataan Transportasi darat termasuk angkutan umum perkotaan yang terjangkau - Masih sempitnya ruas jalan yang menghubungkan 	3. Pembangunan dan pengembangan infrastruktur guna menopang pertumbuhan ekonomi daerah

Capaian RPJMD Tahun 2018 s.d. 2021			Prioritas dalam RPJMD 2016-2021	Permasalahan / Isu strategis (daerah dan nasional)	Prioritas dalam RKPD Tahun 2020
Sasaran	Capaian 2018 (%)	Capaian s.d. 2021 (%)			
				<ul style="list-style-type: none"> antar kabupaten-kota untuk mengantisipasi perkembangan ekonomi jangka panjang - Belum optimalnya tindakan pemerintah untuk membuka jalur darat dalam rangka membuka keterisolasian wilayah - Konektivitas antar pulau sebagian besar sulit dijangkau 	
Tersedianya air baku untuk usaha budidaya komoditas pertanian	66,16	39,99	7. Pengembangan dan pembangunan Infrastruktur dan Konektivitas Antar Wilayah	<ul style="list-style-type: none"> - Penurunan kuantitas, kualitas dan aksesibilitas air untuk memenuhi kebutuhan rumah tangga, pertanian dan industri 	3. Pembangunan dan pengembangan infrastruktur guna menopang pertumbuhan ekonomi daerah
Meningkatnya kualitas pendidikan	77,69	57,90	8. Meningkatkan kualitas pembangunan manusia	<ul style="list-style-type: none"> - Pemenuhan layanan dasar, yaitu pendidikan dan kesehatan, masih belum dapat menjangkau seluruh penduduk - Rendahnya kualitas pendidikan khususnya tingkat SD dan SMP dilihat dari peringkat ujian nasional se-Provinsi Kepulauan Bangka Belitung yang menduduki peringkat ke 6. - Angka harapan lama sekolah dan angka rata-rata lama sekolah belum memenuhi target. - Rata-rata lama sekolah masih rendah - Tingkat pendidikan penduduk di Kabupaten Bangka Barat masih rendah. - Rendahnya kualitas layanan pendidikan (sarana prasarana pendidikan dan ketersediaan/kualitas guru). - Peningkatan kompetensi tenaga kependidikan - Rata-rata lama sekolah masih rendah 	

Capaian RPJMD Tahun 2018 s.d. 2021			Prioritas dalam RPJMD 2016-2021	Permasalahan / Isu strategis (daerah dan nasional)	Prioritas dalam RKPD Tahun 2020
Sasaran	Capaian 2018 (%)	Capaian s.d. 2021 (%)			
				<ul style="list-style-type: none"> - Masih tingginya tingkat kriminalitas - Tingkat pendidikan SDM masih rendah - Mutu pelayanan kesehatan masih terbatas. - Masih tingginya angka anak putus sekolah di Provinsi Kepulauan Bangka Belitung pada jenjang pendidikan menengah SMA sederajat - Masih rendahnya rata-rata lama sekolah di Provinsi Kepulauan Bangka Belitung - Masih belum optimalnya sistem dan proses belajar mengajar yang dilaksanakan oleh para pendidik sehingga tingkat kualitas dari peserta didik masih rendah. - Angka harapan hidup Provinsi Kepulauan Bangka Belitung yang masih belum terlalu tinggi - Masih tingginya angka kematian bayi - Jumlah tenaga kesehatan yang jumlahnya masih belum optimal. - Rendahnya minat baca masyarakat 	
Meningkatnya aksesibilitas dan kualitas layanan kesehatan	100,01	99,61	8. Meningkatkan kualitas pembangunan manusia	<ul style="list-style-type: none"> - Pemenuhan layanan dasar, yaitu pendidikan dan kesehatan, masih belum dapat menjangkau seluruh penduduk - Masih cukup besarnya proporsi rumah tangga yang belum memiliki akses terhadap pelayanan dasar yang layak (perumahan, air minum dan sanitasi) - Angka harapan hidup Kabupaten Bangka Barat masih lebih rendah dibandingkan Kabupaten/Kota lain di Provinsi Kepulauan Bangka Belitung - Jumlah kasus stunting di Kabupaten Bangka Barat 	2. Peningkatan kualitas pembangunan manusia, pelayanan dasar dan pelayanan publik

Capaian RPJMD Tahun 2018 s.d. 2021			Prioritas dalam RPJMD 2016-2021	Permasalahan / Isu strategis (daerah dan nasional)	Prioritas dalam RKPD Tahun 2020
Sasaran	Capaian 2018 (%)	Capaian s.d. 2021 (%)			
				<ul style="list-style-type: none"> cukup tinggi - Universal Health Coverage (UHC) - Ketersediaan tenaga kesehatan khususnya dokter spesialis masih terbatas. - Tingginya kasus gizi buruk - Rendahnya kualitas kesehatan masyarakat - Kesadaran masyarakat terhadap perilaku hidup sehat masih rendah - Tingginya prevalensi Stunting - Mutu pelayanan kesehatan masih terbatas - Cakupan jaminan pelayanan kesehatan masih rendah - Tingginya Laju Pertumbuhan Penduduk - Pengguna narkoba dan penderita HIV AIDS meningkat - Ketersediaan tenaga kesehatan khususnya dokter spesialis masih terbatas - Tingginya kasus gizi buruk - Rendahnya kualitas kesehatan masyarakat 	
Meningkatnya perlindungan terhadap perempuan dan anak	172,13	168,98	8. Meningkatkan kualitas pembangunan manusia	<ul style="list-style-type: none"> - Peningkatan Kualitas hidup dan Perlindungan terhadap perempuan dan anak - Masih belum optimalnya Pembangunan pemberdayaan perempuan dan anak yang diarahkan pada peningkatan kualitas hidup dan peran perempuan dalam pembangunan serta memenuhi keadilan dan kesetaraan gender - Masih adanya kesenjangan atau ketimpangan di dalam menjamin hak anak dalam mendapatkan kesejahteraan dan perlindungan anak di berbagai bidang pembangunan - Masih tingginya tindak kekerasan, eksploitasi, dan 	2. Peningkatan kualitas pembangunan manusia, pelayanan dasar dan pelayanan publik

Capaian RPJMD Tahun 2018 s.d. 2021			Prioritas dalam RPJMD 2016-2021	Permasalahan / Isu strategis (daerah dan nasional)	Prioritas dalam RKPD Tahun 2020
Sasaran	Capaian 2018 (%)	Capaian s.d. 2021 (%)			
				<p>diskriminasi serta perdagangan terhadap perempuan dan anak;</p> <ul style="list-style-type: none"> - Masih lemahnya kelembagaan dan jaringan pengarusutamaan gender, termasuk ketersediaan data dan statistik gender. 	
Meningkatnya minat dan wadah pengembangan olah raga	42,5	12,5		<ul style="list-style-type: none"> - Bangka Barat akan menjadi tuan rumah Porprov 2022 - Peran serta kepemudaan yang masih rendah dalam membangun daerah - Gelanggang/balai remaja (selain milik swasta) yang masih sangat terbatas. - Masih minimnya jumlah lapangan olahraga - Masih belum optimalnya pembinaan organisasi kepemudaan di dalam mendukung pembangunan daerah 	
Terwujudnya masyarakat dan pelaku usaha/kegiatan yang berbudaya/ berwawasan lingkungan	186,86	76,42	9. Peningkatan kualitas dan daya dukung lingkungan hidup serta pengendalian pemanfaatan ruang	<ul style="list-style-type: none"> - Penurunan daya dukung, daya tampung serta peningkatan dampak dan bahaya perubahan iklim - Meningkatnya kejadian bencana geologi dan hidrometeorologi akibat perubahan iklim yang menimbulkan kerugian fisik, sosial dan ekonomi serta upaya pembangunan berketahanan bencana masih belum optimal - Peningkatan kualitas lingkungan hidup - Kerusakan lingkungan akibat aktivitas pertambangan dan perkebunan yang tidak terkendali yang berakibat pada rendahnya kualitas lingkungan hidup 	5. Peningkatan kualitas dan daya dukung lingkungan hidup serta pengendalian pemanfaatan ruang

Capaian RPJMD Tahun 2018 s.d. 2021			Prioritas dalam RPJMD 2016-2021	Permasalahan / Isu strategis (daerah dan nasional)	Prioritas dalam RKPD Tahun 2020
Sasaran	Capaian 2018 (%)	Capaian s.d. 2021 (%)			
Meningkatnya pengelolaan sampah terpadu & berkelanjutan	60,1	41,05		<ul style="list-style-type: none"> - Penanganan persampahan baru terfokus di Kecamatan Muntok - Peningkatan pengelolaan persampahan 	
Meningkatnya kualitas sanitasi lingkungan permukiman	102,28	91,52		<ul style="list-style-type: none"> - Masih cukup besarnya proporsi rumah tangga yang belum memiliki akses terhadap pelayanan dasar yang layak (perumahan, air minum dan sanitasi) - Kualitas Lingkungan Hidup yang masih rendah - Permasalahan dalam sektor bangunan/konstruksi adalah masih rendahnya perkembangan dunia usaha di Provinsi Kepulauan Bangka Belitung sehingga belum mengoptimalkan pertumbuhan sektor ini. - Masih rendahnya kepemilikan rumah bagi masyarakat terutama bagi masyarakat berpenghasilan rendah dan masyarakat miskin - Belum terintegrasi penyediaan air minum dan sanitasi dalam penyediaan pengembangan perumahan - Isu Infrastruktur dan Konektivitas - Kesenjangan pembangunan infrastruktur antar wilayah masih tinggi - Potensi sumber daya di kawasan strategis belum terbangun dengan baik - Keterbatasan infrastruktur komunikasi dan informatika - Pengembangan transportasi laut dan udara untuk mendukung pengendalian inflasi - Kualitas infrastruktur dan konektivitas masih terbatas - Belum ditetapkannya Perda RZWP3K - Belum optimalnya sarana dan prasarana air bersih dan sanitasi yang layak di kawasan regional 	

Capaian RPJMD Tahun 2018 s.d. 2021			Prioritas dalam RPJMD 2016-2021	Permasalahan / Isu strategis (daerah dan nasional)	Prioritas dalam RKPD Tahun 2020
Sasaran	Capaian 2018 (%)	Capaian s.d. 2021 (%)			
Terkendalinya bencana banjir	114,28	68,57		<ul style="list-style-type: none"> - Penurunan daya dukung, daya tampung serta peningkatan dampak dan bahaya perubahan iklim - Meningkatnya kejadian bencana geologi dan hidrometeorologi akibat perubahan iklim yang menimbulkan kerugian fisik, sosial dan ekonomi serta upaya pembangunan berketahanan bencana masih belum optimal - Kecenderungan meningkatnya frekuensi bencana banjir di Kabupaten Bangka Barat - Kualitas Lingkungan Hidup yang masih rendah - Mitigasi kesiapsiagaan bencana belum berjalan - Lingkungan hidup banyak yang rusak - Rawan bencana 	
Terwujudnya konservasi sumber air	96,36	92,93		<ul style="list-style-type: none"> - Penurunan kuantitas, kualitas dan aksesibilitas air untuk memenuhi kebutuhan rumah tangga, pertanian dan industri - Penurunan daya dukung, daya tampung serta peningkatan dampak dan bahaya perubahan iklim 	
Terwujudnya pemulihan lahan kritis	0,00	0,00		<ul style="list-style-type: none"> - Manajemen pengelolaan data yang belum memadai - Share tutupan hutan nasional terhadap luas daratan nasional menurun, peningkatan ancaman terhadap keanekaragaman hayati di seluruh Indonesia - Kurangnya pemahaman pengetahuan dan kesadaran masyarakat dalam menjaga kelestarian lingkungan alam - Kurangnya koordinasi dan kerjasama dalam menangani masalah-masalah perusakan alam yang 	

Capaian RPJMD Tahun 2018 s.d. 2021			Prioritas dalam RPJMD 2016-2021	Permasalahan / Isu strategis (daerah dan nasional)	Prioritas dalam RKPD Tahun 2020
Sasaran	Capaian 2018 (%)	Capaian s.d. 2021 (%)			
				<p>lintas sektoral dan lintas wilayah</p> <ul style="list-style-type: none"> - Perumusan kebijakan-kebijakan pembangunan yang tidak memperhatikan karakteristik wilayah. - Pengelolaan SDA seperti sumberdaya tambang, yang masih mengabaikan kelestarian lingkungan akan mengakibatkan penurunan daya dukung lingkungan dan penurunan kualitas-kuantitas SDA - Kurang berfungsinya aparaturnya penegak hukum dalam menindak para penjahat lingkungan dapat mengakibatkan makin maraknya kegiatan perusakan lingkungan hidup yang pada akhirnya dapat mengancam keberadaan SDA di Provinsi Kepulauan Bangka Belitung. - Pemulihan lahan kritis 	
Menjaga dan meningkatkan perizinan pemanfaatan ruang sesuai dengan produk hukum penataan ruang	99,09	73,68		<ul style="list-style-type: none"> - Belum optimalnya pelaksanaan dan penegakan peraturan Daerah - Belum memiliki dokumen turunan RTRW - Perencanaan, pemanfaatan dan pengendalian tata ruang belum konsisten - Masih adanya ketidak sesuaian antara tata ruang dengan pembangunan yang dilakukan sehingga akan menimbulkan terjadinya tumpang tindih dalam pemanfaatan ruang dalam pembangunan. - Masih lemahnya jaminan kepastian hukum terhadap kepemilikan tanah bagi masyarakat. - Ketimpangan penguasaan, kepemilikan, penggunaan dan pemanfaatan tanah bagi kesejahteraan masyarakat - Belum optimalnya pelayanan tata kelola pertanahan 	

Capaian RPJMD Tahun 2018 s.d. 2021			Prioritas dalam RPJMD 2016-2021	Permasalahan / Isu strategis (daerah dan nasional)	Prioritas dalam RKPD Tahun 2020
Sasaran	Capaian 2018 (%)	Capaian s.d. 2021 (%)			
				<p>kepada masyarakat</p> <ul style="list-style-type: none"> - Masih kurangnya ketersediaan tanah bagi kepentingan pembangunan fasilitas umum untuk masyarakat - belum optimalnya pengelolaan kawasan transmigrasi 	
Meningkatnya luasan kawasan ruang terbuka hijau di kawasan perkotaan	4,77	3,79		<ul style="list-style-type: none"> - rendahnya cakupan Ruang Terbuka Hijau perkotaan di Kabupaten Bangka Barat (4,29) - Berkurangnya tutupan hutan (0,5 juta hektar tutupan hutan hilang per tahun) - 32 juta hektar kawasan hutan tidak berhutan - Potensi peningkatan suhu, kekeringan, abrasi dan gelombang ekstrim - Masih terbatasnya luasan RTH Publik. 	

Berdasarkan hal-hal tersebut di atas prioritas pembangunan Kabupaten Bangka Barat dalam RKPD Kabupaten Bangka Barat Tahun 2020 sebagaimana ditampilkan pada **Tabel 4.7** adalah sebagai berikut:

1. Peningkatan produktivitas pertanian dan Pengembangan agribisnis / agroindustri dalam rangka peningkatan nilai tambah hasil produksi pertanian;
2. Peningkatan kualitas pembangunan manusia, pelayanan dasar dan pelayanan publik;
3. Pembangunan dan pengembangan infrastruktur guna menopang pertumbuhan ekonomi daerah;
4. Meningkatkan kualitas birokrasi dan ketatalaksanaan pemerintahan;
5. Peningkatan kualitas dan daya dukung lingkungan hidup serta pengendalian pemanfaatan ruang;
6. Pengembangan budaya lokal dan kepariwisataan.

Dari prioritas yang telah ditetapkan, maka disusun sasaran pembangunan yang dimaksudkan agar implementasinya lebih fokus dan lebih terarah serta dapat dilaksanakan oleh perangkat daerah maupun *stakeholdernya*.

Tabel 4.8. Keterkaitan antara Prioritas Pembangunan dan Sasaran Daerah

PRIORITAS PEMBANGUNAN DAERAH TAHUN 2020		SASARAN DAERAH
1.	Pengembangan agribisnis/agroindustri dalam rangka peningkatan nilai tambah hasil produksi pertanian	Berkembangnya sistem agribisnis/ agroindustri
		Meningkatnya jumlah investasi/ penanaman modal di daerah
		Berkembangnya jumlah unit dan kapasitas Umi, Industri kecil dan menengah yang mandiri
		Berkembangnya ragam usaha dan produk Umi, Industri kecil dan menengah yang berdaya saing
		Meningkatnya kesejahteraan petani tanaman pangan
		Meningkatnya nilai produksi, komoditas unggulan perkebunan rakyat
		Meningkatnya nilai produksi perikanan
2.	Peningkatan kualitas pembangunan manusia, pelayanan dasar dan pelayanan publik	Terpenuhinya Pelayanan Dasar Masyarakat dan Kualitas Pelayanan Publik
		Meningkatnya kualitas pendidikan
		Meningkatnya aksesibilitas dan kualitas layanan kesehatan
		Meningkatnya perlindungan terhadap perempuan dan anak
		Meningkatnya minat dan wadah pengembangan olah raga
3.	Pembangunan dan pengembangan infrastruktur guna menopang pertumbuhan ekonomi daerah	Meningkatnya konektivitas daerah
		Tersedianya air baku untuk usaha budidaya komoditas pertanian

PRIORITAS PEMBANGUNAN DAERAH TAHUN 2020		SASARAN DAERAH
4.	Meningkatkan kualitas birokrasi dan ketatalaksanaan pemerintahan	Terwujudnya Birokrasi Pemerintah Daerah yang Transparan
		Meningkatnya Kemandirian Pemerintah Daerah
		Terwujudnya Birokrasi Pemerintah Daerah yang Akuntabel
		Terwujudnya Birokrasi Pemerintah Daerah yang Efektif
5.	Peningkatan kualitas dan daya dukung lingkungan hidup serta pengendalian pemanfaatan ruang	Terwujudnya masyarakat dan pelaku usaha/kegiatan yang berbudaya/ berwawasan lingkungan
		Meningkatnya pengelolaan sampah terpadu dan berkelanjutan
		Meningkatnya kualitas sanitasi lingkungan permukiman
		Terkendalnya bencana banjir
		Terwujudnya pemulihan lahan kritis
		Terwujudnya konservasi sumber air
		Menjaga dan meningkatkan perizinan pemanfaatan ruang sesuai dengan produk hukum penataan ruang
		Meningkatnya luasan kawasan ruang terbuka hijau di kawasan perkotaan
6.	Pengembangan budaya lokal dan kepariwisataan	Berkembangnya destinasi wisata
		Terjaganya kelestarian warisan budaya sebagai aset wisata

Agar pencapaian pembangunan daerah dapat lebih terarah dan dapat dicapai, maka ditetapkan sasaran pembangunan beserta target indikator pembangunan daerah tahun 2020 sesuai dengan tahapan RPJMD Kabupaten Bangka Barat Tahun 2016-2021 sebagaimana dijabarkan dalam tabel berikut.

Tabel 4.9. Sasaran, Indikator serta Target Indikator Daerah Tahun 2020

No.	SASARAN	INDIKATOR	TARGET
1	Terwujudnya Birokrasi Pemerintah Daerah yang Transparan	Opini BPK terhadap Laporan Keuangan Daerah	WTP
2	Meningkatnya Kemandirian Pemerintah Daerah	Derajat Otonomi Fiskal Daerah (DOFD)	8,44%
3	Terwujudnya Birokrasi Pemerintah Daerah yang Akuntabel	Nilai SAKIP Daerah	67
4	Terwujudnya Birokrasi Pemerintah Daerah yang Efektif	Indeks Profesionalitas ASN	80,73
5	Terpenuhinya Pelayanan Dasar Masyarakat dan Kualitas Pelayanan Publik	Persentase Pemenuhan SPM Pelayanan Dasar	75%
		Survey Kepuasan Masyarakat atas pelayanan publik	83
6	Meningkatnya kesejahteraan petani tanaman pangan	Rata-rata pendapatan bersih petani per bulan	1,8 Juta Rupiah

No.	SASARAN	INDIKATOR	TARGET
7	Meningkatnya nilai produksi, komoditas unggulan perkebunan rakyat	nilai produksi komoditi unggulan perkebunan rakyat	3.391,00 Milyar Rupiah
8	Meningkatnya nilai produksi perikanan	nilai produksi perikanan tangkap	563.254,42 Juta Rupiah
		Nilai produksi perikanan budidaya air tawar	6.365,20 Juta Rupiah
		Nilai produksi perikanan budidaya air laut	6.493,00 Juta Rupiah
9	Meningkatnya nilai produksi peternakan	Nilai produksi ternak ruminansia	33.833 Juta Rupiah
		Nilai produksi ternak unggas	22.820 Juta Rupiah
10	Berkembangnya sistem agribisnis/ agroindustri	Persentase peningkatan jumlah usaha dalam rantai agribisnis (hulu hingga hilir)	0,98%
		Persentase peningkatan nilai tambah komoditas pertanian dalam arti luas	4,00%
11	Meningkatnya jumlah investasi/ penanaman modal di daerah	Peningkatan Jumlah investasi dalam satu tahun (PMA dan PMDN)	100 Milyar Rupiah
12	Berkembangnya jumlah unit dan kapasitas Umi, Industri kecil dan menengah yang mandiri	Persentase peningkatan unit usaha UMi	2%
		Persentase peningkatan unit industri kecil dan menengah	5%
		Peningkatan Skala usaha Umi	2%
		Kapasitas Usaha Industri Kecil Dan Menengah Unggulan (industri makanan)	3.147,18 Ton/Thn
		Kapasitas Usaha Industri Kecil Dan Menengah Unggulan (industri kerajinan)	212.492 Unit/Thn
13	Berkembangnya ragam usaha dan produk Umi, Industri kecil dan menengah yang berdaya saing	Jumlah ragam usaha Umi	140
		Jumlah ragam usaha Industri kecil dan menengah	52
		Jangkauan pasar produk Umi	DK=99 % AK=0,65 % AP=0,35%
		Jangkauan pasar produk unggulan industri kecil dan menengah	DK=98, % AK=1,25% AP=0,75%
		Kontribusi Umi, industri kecil dan menengah terhadap PDRB	9,66%
14	Berkembangnya destinasi wisata	Kunjungan wisata	220.000 orang
		Kontribusi sektor pariwisata terhadap PDRB	1,66%
		Persentase peningkatan PAD sektor pariwisata	20 %
15	Terjaganya kelestarian warisan budaya sebagai aset wisata	Persentase benda, situs, benda, kawasan cagar budaya, seni dan kebudayaan daerah yang dilestarikan yang terintegrasi dengan program pariwisata	39%
16	Meningkatnya konektivitas daerah	Indeks konektivitas kabupaten	1,2
17	Tersedianya air baku untuk usaha budidaya komoditas pertanian	Persentase luas areal pertanian yang beririgasi teknis	94,76%

No.	SASARAN	INDIKATOR	TARGET
18	Meningkatnya kualitas pendidikan	Peringkat ujian Nasional se-provinsi Bangka Belitung	SD 2 SMP 2
		Angka Harapan Lama Sekolah	13,05
		Angka rata rata lama sekolah Kabupaten	8,07
19	Meningkatnya aksesibilitas dan kualitas layanan kesehatan	Angka Harapan hidup	69,59 Tahun
20	Meningkatnya perlindungan terhadap perempuan dan anak	Persentase penurunan kasus kekerasan terhadap perempuan dan anak	88,23%
21	Meningkatnya minat dan wadah pengembangan olah raga	Prestasi olah raga pendidikan di tingkat Provinsi	Popda 3
		Peringkat olahraga prestasi di tingkat provinsi	-
22	Terwujudnya masyarakat dan pelaku usaha/kegiatan yang berbudaya/ berwawasan lingkungan	Persentase desa/ kelurahan yang melakukan pengelolaan lingkungan hidup berbasis masyarakat desa/ kelurahan	8%
		Jumlah organisasi masyarakat sipil (LSM), komunitas (Civil Society Organization/CSO) yang bergerak dibidang lingkungan hidup secara aktif	11
		Persentase usaha dan atau kegiatan yang melakukan pengelolaan & pemantauan lingkungan secara baik	60%
23	Meningkatnya pengelolaan sampah terpadu dan berkelanjutan	Persentase cakupan wilayah yang terlayani pengelolaan sampah secara terpadu	16%
24	Meningkatnya kualitas sanitasi lingkungan permukiman	Persentase penduduk yang memiliki fasilitas sanitasi yang layak	90%
25	Terkendalinya bencana banjir	Persentase desa/ kelurahan/titik banjir yang dimitigasi terhadap banjir/genangan air	80%
26	Terwujudnya pemulihan lahan kritis	Persentase luas lahan kritis yang berhasil dipulihkan menjadi produktif	1,5%
27	Terwujudnya konservasi sumber air	Persentase sumber air yang telah di konservasi	28%
28	Menjaga dan meningkatkan perizinan pemanfaatan ruang sesuai dengan produk hukum penataan ruang	Persentase pengajuan izin pemanfaatan ruang sesuai dengan produk hukum penataan ruang	100%
29	Meningkatnya luasan kawasan ruang terbuka hijau di kawasan perkotaan	Persentase ruang terbuka hijau	2,75%

Selanjutnya untuk mencapai sasaran pembangunan daerah sesuai dengan target-target yang telah ditetapkan disusunlah strategi dan arah kebijakan yang merupakan rumusan perencanaan komprehensif tentang bagaimana pemerintah daerah mencapai tujuan dan sasaran RPJMD dengan efektif dan efisien. Dengan pendekatan yang komprehensif, strategi juga dapat digunakan sebagai sarana untuk melakukan transformasi, reformasi dan perbaikan kinerja birokrasi. Perencanaan strategis tidak saja mengagendakan aktivitas pembangunan, tetapi juga segala program yang mendukung layanan masyarakat dapat terlaksana dengan baik, termasuk didalamnya upaya memperbaiki kinerja dan kapasitas birokrasi, sistem manajemen

dan pemanfaatan teknologi informasi. Strategi dan arah kebijakan Tahun 2020 diuraikan pada Tabel di bawah ini.

Tabel 4.10. Keterkaitan antara Sasaran, Strategi dan Arah Kebijakan Pembangunan Daerah

Sasaran	Strategi	Arah Kebijakan	
MISI I: MEWUJUDKAN TATA KELOLA PEMERINTAHAN YANG AKUNTABEL UNTUK PELAYANAN PUBLIK YANG BERKUALITAS			
Terwujudnya Birokrasi Pemerintah Daerah yang Transparan	Peningkatan akuntabilitas pengelolaan keuangan daerah	Pembinaan dan pengawasan pengelolaan keuangan daerah	
	Optimalisasi pengelolaan aset daerah	Meningkatkan sistem penatausahaan pengelolaan aset daerah	
	Penguatan pengawasan internal	optimalisasi pembinaan serta pengawasan internal secara berkala	Meningkatkan profesionalisme tenaga pemeriksa dan aparatur pengawasan
		Optimalisasi Kinerja Pemerintah Desa	
Penguatan kelembagaan Pemerintahan desa	Peningkatan sistem pengelolaan keuangan Pemerintah Desa		
Meningkatnya Kemandirian Pemerintah Daerah	Intensifikasi dan ekstensifikasi potensi PAD	Penyempurnaan pengelolaan PAD serta penyesuaian tarif pajak dan retribusi	
Terwujudnya Birokrasi Pemerintah Daerah yang Akuntabel	Penerapan perencanaan pembangunan yang berkualitas	Meningkatkan ketersediaan dokumen pendukung perencanaan pembangunan daerah yang lengkap, akurat dan aktual, termasuk data statistik, hasil studi/penelitian dan kerjasama pembangunan	
		Mengembangkan Sistem Informasi Perencanaan Pembangunan Daerah	
	Optimalisasi Pengendalian dan Evaluasi pada perencanaan tingkat daerah	pelaksanaan pengendalian dan evaluasi dokumen perencanaan secara berkala	
Terwujudnya Birokrasi Pemerintah Daerah yang Efektif	Peningkatan akuntabilitas pengelolaan keuangan daerah	Mengembangkan sistem karir dan remunerasi SDM Aparatur pemerintah daerah	
	Peningkatan kualitas SDM aparatur pemerintah daerah	Meningkatkan kapasitas SDM aparatur pemerintah daerah melalui pendidikan dan pelatihan	
		Meningkatkan disiplin aparatur pemerintah daerah	
		Meningkatkan kesejahteraan ASN	
Penguatan kelembagaan sesuai dengan kebutuhan dengan berpedoman pada peraturan perundang-undangan.		Melakukan Penguatan Kelembagaan disesuaikan dengan tugas dan fungsi	
		Penguatan ketatalaksanaan lembaga	
Peningkatan pengelolaan kearsipan		Meningkatkan pembinaan dan ketersediaan sarana dan prasarana kearsipan	
Terpenuhinya Pelayanan Dasar Masyarakat dan Kualitas Pelayanan Publik	Optimalisasi pelayanan dasar pemerintah daerah menggunakan berbagai sumber pendanaan	Pencapaian target SPM secara optimal	
		Monitoring dan evaluasi pencapaian SPM pada pelayanan dasar secara berkala	
	Peningkatan akses masyarakat terhadap informasi terkait pelayanan publik	Meningkatkan kerjasama dengan media masa (lokal, nasional) dan lembaga lainnya	
		Mengembangkan teknologi komunikasi dan informasi dalam penyebaran informasi pelayanan publik (e-gov)	
Perbaikan Sistem Pelayanan Publik	Pengelolaan Pengaduan Masyarakat (SMS Center)	Monitoring sistem pelayanan publik secara berkala	

Sasaran	Strategi	Arah Kebijakan
	Peningkatan keterlibatan masyarakat dalam pembangunan	Meningkatkan partisipasi masyarakat dalam pembangunan
	Peningkatan kinerja Kecamatan dalam pelaksanaan pembangunan	Optimalisasi kinerja Kecamatan dalam penyelenggaraan tugas umum Kecamatan
		Pelimpahan sebagian kewenangan Kepala Daerah kepada Camat sesuai dengan Peraturan Perundang-undangan yang berlaku
MISI II : MEMBANGUN PEREKONOMIAN YANG BERBASIS SUMBER DAYA LOKAL DAN BERDAYA SAING TINGGI		
Meningkatnya kesejahteraan petani tanaman pangan	Penerapan intensifikasi dan ekstensifikasi komoditas unggulan tanaman pangan secara konsisten guna mencapai produksi yang optimal	Meningkatkan produktivitas dan produksi komoditas unggulan tanaman pangan
		Menyediakan benih bermutu, sarana dan prasarana produksi dan pengendalian hama penyakit
		Menyediakan saluran irigasi usaha tani
	Peningkatan kapabilitas manajemen usaha dan teknologi SDM petani sebagai wirausaha melalui penyuluhan, pelatihan, pendampingan	Meningkatkan kemampuan petani di dalam menerapkan teknologi tepat guna
		Meningkatkan peran kelembagaan kelompok tani
Peningkatan kuantitas dan kualitas penyuluh yang memahami masalah pada sub-sub sistem agribisnis tanaman pangan		Peningkatan kualitas SDM penyuluh lapangan tanaman pangan
		Memfasilitasi dan meningkatkan intensitas kegiatan penyuluhan, pelatihan dan pendampingan terhadap petani tanaman pangan
Meningkatnya nilai produksi, komoditas unggulan perkebunan rakyat	Penerapan intensifikasi dan ekstensifikasi komoditas unggulan tanaman perkebunan rakyat secara konsisten guna mencapai produksi yang optimal dan mutu yang lebih baik	Meningkatkan produksi dan mutu komoditas unggulan perkebunan rakyat, menyediakan benih bermutu, sarana dan prasarana produksi dan pengendalian hama penyakit
		Meningkatkan kemampuan petani di dalam menerapkan teknologi tepat guna untuk meningkatkan produktivitas dan mutu
		Menambah jumlah penyuluh dan meningkatkan kompetensinya dalam memahami masalah pada sub-sistem agribisnis komoditas unggulan perkebunan rakyat dan solusinya
Meningkatnya nilai produksi perikanan	Peningkatan kemampuan dan kapasitas nelayan dalam usaha perikanan tangkap	Memperluas jangkauan penangkapan di laut
	Peningkatan kemampuan dan kapasitas pembudidaya sebagai wirausaha dalam usaha budidaya Perikanan Air Tawar	Meningkatkan kualitas SDM usaha budidaya perikanan air tawar.
	Peningkatan kemampuan dan kapasitas pembudidaya sebagai wirausaha dalam usaha budidaya Perikanan Air Laut	Meningkatkan kualitas SDM usaha budidaya perikanan air laut
	Peningkatan kuantitas dan kualitas SDM yang memahami masalah pada sub-sub sistem agribisnis perikanan	Meningkatkan kualitas dan kuantitas SDM kelautan dan perikanan

Sasaran	Strategi	Arah Kebijakan
Meningkatnya nilai produksi peternakan	Peningkatan teknologi produksi budidaya peternakan	Meningkatkan produksi hasil peternakan
		Mencegah dan Menanggulangi penyakit ternak ruminansia dan unggas
	Peningkatan kuantitas dan kualitas penyuluh yang memahami masalah pada sub-sub sistem agribisnis peternakan	Meningkatkan kualitas dan kuantitas penyuluh peternakan
	Meningkatkan pemasaran hasil produksi ternak ruminansia dan unggas	Menyediakan rumah potong hewan
	Pengembangan usaha peternakan yang terintegrasi dengan pengembangan usaha peternakan rakyat	Mengembangkan kelembagaan/model usaha kolaboratif antara investor dan peternak rakyat
Membangun kerjasama rantai pasok dan pemasaran produksi peternakan		
Berkembangnya sistem agribisnis/ agroindustri	Pengembangan kawasan agropolitan dan minapolitan	Mempersiapkan sistem rantai nilai dan rantai pasok yang terintegrasi antar sub-sub sistem agribisnis komoditas unggulan hasil pertanian, perkebunan, peternakan, dan hasil perikanan/kelautan
		Mengimplementasikan sistem rantai nilai terintegrasi agribisnis komoditas unggulan hasil pertanian, perkebunan, peternakan
	Menumbuh-kembangkan usaha peningkatan mutu, penanganan lepas panen & usaha pengolahan produk yang berbasis komoditas hasil pertanian dalam arti luas	Meningkatkan akses pasar bagi petani dan pelaku usaha agroindustri pertanian, perkebunan, peternakan
Meningkatnya jumlah investasi/ penanaman modal di daerah	Pengembangan layanan investasi yang memberikan kemudahan, kepastian, dan transparansi proses perizinan bagi investor dan pengusaha	Melaksanakan tatakelola pelayanan yang memberikan pelayanan prima.
Berkembangnya jumlah unit dan kapasitas Umi, Industri kecil dan menengah yang mandiri	Peningkatan kualitas SDM (kewirausahaan dan keterampilan usaha) bagi pelaku UMi dan IKM	Memberikan penyuluhan, pelatihan, bantuan teknis dan pendampingan bagi UMi dan IKM
		Peningkatan akses permodalan bank dan non bank
	Mengembangkan kemitraan dengan bank dan non bank untuk permodalan UMi dan IKM.	
	Memudahkan UMi dan IKM untuk memperoleh permodalan untuk mengembangkan usahanya, melalui dukungan legalitas usaha, jaminan usaha dan administrasi usaha	
	Meningkatkan kapasitas kelembagaan kolaboratif para pihak usaha UMi dan IKM melalui pendampingan usaha/pemasaran	
	Memfasilitasi sarana dan prasarana kegiatan usaha atau industri pengolahan untuk meningkatkan daya saing UMi dan IKM	
Berkembangnya ragam usaha dan produk Umi, Industri kecil dan menengah yang berdaya saing	Peningkatan kualitas kelembagaan UMi dan IKM	Meningkatkan kapasitas kelembagaan kolaboratif para pihak usaha UMi dan IKM melalui pendampingan usaha/pemasaran
		Memfasilitasi sarana dan prasarana kegiatan usaha atau industri pengolahan untuk meningkatkan daya saing UMi dan IKM

Sasaran	Strategi	Arah Kebijakan
		Memfasilitasi sistem dan sarana prasarana pemasaran untuk meningkatkan daya saing usaha /produk UMi dan IKM
Berkembangnya destinasi wisata	Pengembangan industri pariwisata secara komprehensif seluruh sistem kepariwisataan	Memfasilitasi tumbuhnya budaya pelayanan pariwisata terutama masyarakat pelaku jasa pariwisata
		Menumbuhkan kesadaran dan kepedulian terhadap kelestarian objek pariwisata
		Mengembangkan fasilitas kepariwisataan dan sarana prasarana pendukung, penguatan sumberdaya manusia pelaku wisata, pengembangan jasa dan produk penunjang pariwisata, untuk meningkatkan pelayanan pada rantai pasok dan nilai tambah pariwisata berdasarkan <i>roadmap</i>
		Mengembangkan paket wisata yang mengoptimalkan potensi alam, cagar budaya dan seni budaya serta penguatan pemasaran wisata
		memfasilitasi dan membina komunitas-komunitas berbagai bidang minat, yang memiliki jaringan nasional dan berpotensi menggerakkan pariwisata daerah
		mendayagunakan obyek wisata dalam event/kegiatan Pemda
Terjaganya kelestarian warisan budaya sebagai aset wisata	Penguatan upaya pelestarian warisan budaya	Mengembangkan kemitraan antarpihak dalam pelestarian cagar dan seni budaya serta sarana dan prasarana pendukung khususnya di kawasan cagar budaya
		Melakukan pembinaan dan fasilitasi kegiatan seni budaya
Meningkatnya konektivitas daerah	Peningkatan peran aktif Pemda dalam mendukung program nasional pembangunan pelabuhan Muntok dan Jembatan Teluk Kelabat menghubungkan Kecamatan Parittiga (Tj Ru) dan Belinyu (Tj Gudang)	Meningkatkan kuantitas dan kualitas sarana dan prasarana pendukung perhubungan
		Meningkatkan kuantitas dan kualitas jalan dan jembatan pedesaan dan kecamatan
	Peningkatan sarana prasarana perhubungan darat	Meningkatkan kuantitas dan kualitas jalan dan jembatan terutama dikawasan pusat pertumbuhan (Industri, perdagangan dan destinasi wisata)
		Meningkatkan kualitas pelayanan angkutan darat (terminal, rambu-rambu, trayek)
MISI III: MEMBANGUN MASYARAKAT YANG MAJU DAN BERKUALITAS		
Meningkatnya kualitas pendidikan	Peningkatan Kualitas Pembelajaran Pendidikan Dasar	Meningkatkan kompetensi guru
		Meningkatkan kualitas sarana dan prasarana terutama bagi sekolah garis depan, sekolah inklusi, sekolah rujukan dan sekolah Pembina
		Menerapkan dan memenuhi Standar Kompetensi Lulusan (SKL) SD/MI dan SMP/MTs
	Peningkatan kemampuan Pusat Kegiatan Belajar Masyarakat (PKBM)	Mendorong akreditasi PKBM penyelenggara pendidikan kesetaraan
	Pengembangan keahlian masyarakat melalui pendidikan kejuruan sesuai potensi daerah	Mendorong pemerintah pusat dan provinsi dalam ketersediaan sekolah kejuruan yang relevan dengan karakteristik dan kebutuhan daerah yaitu mendukung

Sasaran	Strategi	Arah Kebijakan
		pembangunan bidang pertanian, pariwisata dan ekonomi kreatif
Meningkatnya aksesibilitas dan kualitas layanan kesehatan	Perluasan cakupan pelayanan jaminan kesehatan masyarakat miskin oleh Pemda	Meningkatkan sosialisasi terkait program BPJS kesehatan dan bantuan Pemda
	Pengembangan sarana prasarana pelayanan kesehatan	Mengembangkan sarana prasarana pelayanan kesehatan dasar pada Puskesmas yang merata, terjangkau dan sesuai standar (rawat inap/perawatan)
		Mengembangkan sarana prasarana pelayanan kesehatan dasar pada RSUD
	Peningkatan akses pelayanan dan perluasan layanan kesehatan puskesmas kepada masyarakat	Mengembangkan inovasi pelayanan kesehatan dasar yang komprehensif melalui pelayanan kesehatan bergerak, pelayanan primer dan pelayanan keperawatan kesehatan masyarakat
Mengembangkan upaya preventif dan promotif pelayanan kesehatan serta pemberdayaan masyarakat		
Meningkatnya perlindungan terhadap perempuan dan anak	Peningkatan perlindungan perempuan dan anak thd tindakan kekerasan dalam rumah tangga	Memberikan perlindungan dan penanganan terhadap perempuan dan anak yang mengalami tindak kekerasan
Meningkatnya minat dan wadah pengembangan olah raga	Pembinaan olah raga daerah	Mengembangkan fasilitas, gedung, lapangan prasarana olah raga di tingkat kecamatan
		Menyelenggarakan event olahraga tahunan kabupaten
		Mempersiapkan sapras yang dibutuhkan untuk Kab Bangka Barat sbg tuan rumah Pekan Olah Raga Provinsi. Kep. Babel
MISI IV : MEWUJUDKAN KELESTARIAN LINGKUNGAN UNTUK Mendukung pembangunan yang BERKELANJUTAN		
Terwujudnya masyarakat dan pelaku usaha/kegiatan yang berbudaya/ berwawasan lingkungan	Peningkatan kesadaran dan budaya tentang lingkungan hidup	Melakukan edukasi dan promosi tentang lingkungan hidup berbasis desa/kelurahan melalui berbagai metode/media
		Menetapkan Surat Keputusan Bupati tentang Tim Koordinasi
		Mengembangkan desa/ kelurahan model pengelolaan lingkungan hidup
		Mengembangkan keteladanan perlindungan/pemeliharaan lingkungan (keindahan, sanitasi/ sampah) dimulai dari implementasi di lingkungan instansi pemerintah
		Mengembangkan kurikulum pendidikan terkait lingkungan hidup
	Peningkatan peran aktif komunitas masyarakat/ LSM dalam pembinaan dan kontrol kualitas lingkungan hidup	Menginisiasi pembentukan dan meningkatkan peranan komunitas masyarakat sipil (LSM/CSO) dalam pengelolaan dan pengawasan lingkungan hidup
	Peningkatan kontrol dan pembinaan pengelolaan lingkungan pelaku usaha dan atau kegiatan	Menyusun kebijakan daerah tentang Pengendalian Pencemaran dan Perusakan Lingkungan Hidup
		Peningkatan kapasitas SDM dalam pengawasan pengelolaan lingkungan
		Melakukan penegakan aturan dan meningkatkan pengawasan pengelolaan lingkungan terhadap pelaku usaha dan atau kegiatan

Sasaran	Strategi	Arah Kebijakan
Meningkatnya pengelolaan sampah terpadu dan berkelanjutan	Pembangunan sistem pengelolaan persampahan yang berkelanjutan	Meningkatkan sistem, kapasitas (prosedur, sarpras, SDM); sarana dan prasarana pelayanan persampahan
		mengembangkan pengelolaan persampahan berkelanjutan dan membangun model pengelolaan persampahan berkelanjutan
Meningkatnya kualitas sanitasi lingkungan permukiman	Peningkatan kesadaran masyarakat tentang sanitasi lingkungan dan peningkatan fasilitas sanitasi masyarakat	Memberikan edukasi, penyuluhan, sosialisasi dan memberikan fasilitas pengembangan sanitasi lingkungan
Terkendalinya bencana banjir	Pembangunan sistem dan melakukan pengendalian banjir	Mengkaji dan memperbaiki sistem drainase dan sungai di daerah rawan banjir
Terwujudnya pemulihan lahan kritis	Membangun sistem dan melakukan pemulihan/ revegetasi lahan kritis (diluar kawasan hutan dan bukan lahan izin usaha perusahaan) berbasis masyarakat secara kolaboratif	Membuat rencana dan pelaksanaan pemulihan produktivitas lahan kritis (diluar kawasan hutan dan bukan lahan izin usaha perusahaan)
Terwujudnya konservasi sumber air	Peningkatan koordinasi dan konservasi air diantara para pihak dan pelaksana konservasi	Melakukan pemetaan sumber-sumber air, koordinasi perencanaan dan implementasi konservasi air para pihak (Perangkat Daerah/swasta/ masyarakat)
		Melakukan konservasi (perlindungan, rehabilitasi, reklamasi) sumber air/kolong eks tambang/mata air
Menjaga dan meningkatkan perizinan pemanfaatan ruang sesuai dengan produk hukum penataan ruang	Meningkatkan pemahaman masyarakat terhadap penataan ruang	Sosialisasi kepada masyarakat terkait pemanfaatan ruang melalui berbagai kegiatan dan media sosialisasi
	Updating data spasial dan meningkatkan koordinasi dalam rangka monitoring dan evaluasi pengendalian pemanfaatan ruang yang sesuai dengan produk hukum penataan ruang	Meningkatkan akurasi data spasial dan koordinasi antar pihak terkait pemanfaatan dan pengendalian penataan ruang
Meningkatnya luasan kawasan ruang terbuka hijau di kawasan perkotaan	Melakukan penetapan, penataan dan pengembangan serta pemeliharaan RTH	Penetapan kawasan RTH serta melakukan penataan, pengembangan serta pemeliharaan RTH

Strategi dan arah kebijakan Tahun 2020 tersebut merupakan strategi dan arah kebijakan yang tertuang dalam RPJMD Kabupaten Bangka Barat Tahun 2016-2021 yang merupakan upaya dalam pencapaian Visi Misi Kepala Daerah untuk masa Tahun 2016-2021 yang disesuaikan dengan memperhatikan permasalahan, isu strategis serta pencapaian pembangunan yang telah dicapai serta kondisi saat penyusunan dokumen RKPD Tahun 2020.

4.4 Penyelarasan Prioritas Pembangunan Daerah dengan Prioritas Nasional

Untuk menjamin keselarasan dan ketercapaian hasil-hasil pembangunan dari level Pemerintah Daerah sampai dengan Pemerintah Pusat perlu dilakukan penyelarasan prioritas antara Pemerintah Daerah dengan Pemerintah Pusat sehingga ada dukungan Pemerintah Daerah dalam pencapaian Prioritas Nasional. Keterkaitan Prioritas Pembangunan Daerah dan Prioritas Nasional ditampilkan pada tabel di bawah ini.

Tabel 4.11. Keterkaitan Prioritas Pembangunan Daerah dan Prioritas Nasional Tahun 2020

Prioritas Pembangunan Nasional	Prioritas Provinsi Kep. Bangka Belitung	Prioritas Kabupaten Bangka Barat
- Pembangunan Manusia dan Pengentasan Kemiskinan	- Pembangunan Pendidikan - Pembangunan Kesehatan	- Peningkatan kualitas pembangunan manusia, pelayanan dasar dan pelayanan publik
- Ketahanan Pangan, Air, Energi dan Lingkungan	- Pengembangan Pembangunan Agropolitan	- Peningkatan produktivitas pertanian dan Pengembangan agribisnis / agroindustri dalam rangka peningkatan nilai tambah hasil produksi pertanian - Peningkatan kualitas dan daya dukung lingkungan hidup serta pengendalian pemanfaatan ruang
- Nilai Tambah Sektor Riil, Industrialisasi dan Kesempatan Kerja	- Pengembangan Pembangunan Agropolitan - Pengembangan Pariwisata - Pembangunan Bahari	- Peningkatan produktivitas pertanian dan Pengembangan agribisnis / agroindustri dalam rangka peningkatan nilai tambah hasil produksi pertanian - Pengembangan budaya lokal dan kepariwisataan
- Infrastruktur dan Pemerataan Wilayah	- Pengembangan Pariwisata - Pembangunan Bahari - Pengembangan Pembangunan Agropolitan	- Pembangunan dan pengembangan infrastruktur guna menopang pertumbuhan ekonomi daerah
- Stabilitas Pertahanan dan Keamanan	- Peningkatan Tata Kelola Birokrasi dan Pelayanan Publik	- Meningkatkan kualitas birokrasi dan ketatalaksanaan pemerintahan

Prioritas yang sudah ditetapkan tersebut agar dapat dilaksanakan perlu diterjemahkan ke dalam sasaran pembangunan dengan indikator dan target sebagai bahan untuk memastikan ketercapaian sasaran pembangunan tersebut. Penyeragaman antara Sasaran Pembangunan Daerah dengan Sasaran Prioritas Nasional Tahun 2020 ditampilkan pada Tabel 4.12.

Tabel 4.12 Penyelarasan Sasaran Daerah dengan Sasaran Prioritas Nasional

No.	Prioritas Nasional	Sasaran	Indikator	Target	Prioritas Kab. Bangka Barat	Tujuan/Sasaran	Indikator	Target	Keterangan	
1.	Prioritas Nasional Pembangunan Manusia dan Pengentasan Kemiskinan	Meningkatnya kualitas SDM Indonesia sebagai individu maupun sebagai komponen dari masyarakat	Indeks pembangunan manusia/IPM	72,51	Peningkatan kualitas pembangunan manusia, pelayanan dasar dan pelayanan publik (Prioritas 2)	Tujuan (Misi III) : Meningkatkan Pembangunan Manusia	Indeks pembangunan manusia/IPM	69	Merupakan indikator tujuan Misi III RPJMD Kab. Bangka Barat 2016-2021	
			Indeks Pembangunan Pemuda (IPP)	55,33		Sasaran:	1. Meningkatkan kualitas pendidikan	Peringkat ujian Nasional se-provinsi Bangka Belitung		SD 2 SMP 2
						Angka Harapan Lama Sekolah		13,05		
						Angka rata rata lama sekolah Kabupaten		8,07		
						2. Meningkatnya aksesibilitas dan kualitas layanan kesehatan	Angka Harapan Hidup	69,59		
						3. Meningkatnya perlindungan terhadap perempuan dan anak	Persentase penurunan kasus kekerasan terhadap perempuan dan anak	88,23%		
4. Meningkatnya minat dan wadah pengembangan olah raga	Prestasi olah raga pendidikan di tingkat Provinsi	Popda 3								

No.	Prioritas Nasional	Sasaran	Indikator	Target	Prioritas Kab. Bangka Barat	Tujuan/Sasaran	Indikator	Target	Keterangan
		Meningkatnya dan meratanya kesejahteraan masyarakat	Tingkat kemiskinan (persen)	8,5 – 9,5			Kemiskinan (%)	2,90	Merupakan indikator Makro RPJMD Kab. Bangka Barat 2016-2021
			Gini Rasio (indeks)	0,375 - 0,380		Terpenuhinya Pelayanan Dasar Masyarakat dan Kualitas Pelayanan Publik	Persentase Pemenuhan SPM Pelayanan Dasar	75%	
							Survey Kepuasan Masyarakat atas pelayanan publik	83	
					Peningkatan Produktivitas Pertanian, Pengembangan agribisnis/agroindustri dalam rangka peningkatan nilai tambah hasil produksi pertanian (prioritas 1)	Meningkatnya kesejahteraan petani tanaman pangan	Rata-rata pendapatan bersih petani per bulan	1,8 Juta Rupiah	
2.	Prioritas Nasional Infrastruktur dan Pemerataan Wilayah	Meningkatnya konektivitas antar wilayah	Indeks Konektivitas Wilayah	Naik 5%		Meningkatnya konektivitas daerah	Indeks konektivitas kabupaten	1,2	

No.	Prioritas Nasional	Sasaran	Indikator	Target	Prioritas Kab. Bangka Barat	Tujuan/Sasaran	Indikator	Target	Keterangan
		Meningkatnya indeks pembangunan teknologi informasi dan komunikasi (TIK)	Information and Communication Technologies (ICT) Development Index	5,0 - 5,3	Meningkatkan kualitas birokrasi dan ketatalaksanaan pemerintahan (prioritas 4)	Sasaran: 1. Terwujudnya birokrasi pemerintah daerah yang transparan	Opini BPK terhadap Laporan Keuangan Daerah	WTP	
						2. Meningkatnya Kemandirian Pemerintah Daerah	Derajat Otonomi Fiskal Daerah (DOFD)	8,44%	
						3. Terwujudnya Birokrasi Pemerintah Daerah yang Akuntabel	Nilai SAKIP Daerah	67	
						4. Terwujudnya Birokrasi Pemerintah Daerah yang Efektif	Indeks Profesionalitas ASN	80,73	
		Meningkatnya ketahanan bencana di Pantai Utara Jawa	Indeks bencana banjir di kabupaten/kota pesisir utara Pulau Jawa (IRBI)	Turun 2%		-	-	-	Fokus Kewilayahan pada Sasaran Nasional
		Terpenuhinya perumahan dan permukiman layak, aman, dan terjangkau untuk	Persentase rumah tangga yang menempati perumahan dan permukiman yang	43%	Peningkatan kualitas dan daya dukung lingkungan hidup serta pengendalian	Meningkatnya kualitas sanitasi lingkungan permukiman	Persentase penduduk yang memiliki fasilitas sanitasi yang layak	90%	

No.	Prioritas Nasional	Sasaran	Indikator	Target	Prioritas Kab. Bangka Barat	Tujuan/Sasaran	Indikator	Target	Keterangan
		rumah tangga	layak, aman, dan terjangkau		pemanfaatan ruang (prioritas 5)				
3.	Prioritas Nasional Nilai Tambah sektor riil, industrialisasi dan kesempatan kerja	Meningkatnya Nilai Tambah, Investasi, Ekspor, Komponen Dalam Negeri dan Lapangan Kerja Pada Sektor Unggulan Pertanian, Kemaritiman, Industri, Pariwisata dan Ekonomi Kreatif/Digital	Pertumbuhan PDB Pertanian	3,77 - 3,79	Pengembangan agribisnis/ agroindustri dalam rangka peningkatan nilai tambah hasil produksi pertanian (prioritas 1)	Meningkatnya nilai produksi, komoditas unggulan perkebunan rakyat	nilai produksi komoditi unggulan perkebunan rakyat	3.391,00 Milyar Rupiah	
			Kontribusi PDB Kemaritiman	6,5		Berkembangnya sistem agribisnis/ agroindustri	Persentase peningkatan jumlah usaha dalam rantai agribisnis (hulu hingga hilir)	0,98%	
			Pertumbuhan PDB Industri	5-5,4			Persentase peningkatan nilai tambah komoditas pertanian dalam arti luas	4,00%	
			Nilai Devisa Pariwisata	21,6-25,4		Pengembangan budaya lokal dan kepariwisataan (prioritas 6)	Berkembangnya destinasi wisata	Kunjungan wisata	
		Kontribusi sektor pariwisata terhadap PDRB			1,66%				
		Persentase peningkatan PAD sektor pariwisata			20 %				
					Terjaganya kelestarian warisan budaya sebagai aset wisata	Persentase benda, situs, benda, kawasan cagar budaya, seni dan	39%		

No.	Prioritas Nasional	Sasaran	Indikator	Target	Prioritas Kab. Bangka Barat	Tujuan/Sasaran	Indikator	Target	Keterangan
							kebudayaan daerah yang dilestarikan yang terintergrasi dengan program pariwisata		
			Nilai Tambah Ekonomi Kreatif	1.305-1.307		Berkembangnya jumlah unit dan kapasitas Umi, Industri kecil dan menengah yang mandiri	Persentase peningkatan unit usaha UMi	2%	
							Persentase peningkatan unit industri kecil dan menengah	5% 2%	
			Pertumbuhan Ekspor Barang dan Jasa	5,3-6,6			Peningkatan Skala usaha Umi		
							Persentase peningkatan unit industri kecil dan menengah	5%	
							Kapasitas Usaha Industri Kecil Dan Menengah Unggulan (industri makanan)	3.147,18 Ton/Thn	
			Penyediaan Lapangan Kerja	2,7-3			Kapasitas Usaha Industri Kecil Dan Menengah Unggulan (industri kerajinan)	212.492 Unit/Thn	

No.	Prioritas Nasional	Sasaran	Indikator	Target	Prioritas Kab. Bangka Barat	Tujuan/Sasaran	Indikator	Target	Keterangan
			Pertumbuhan Investasi (PMTB)	7-7,3		Meningkatnya jumlah investasi/ penanaman modal di daerah	Peningkatan Jumlah investasi dalam satu tahun (PMA dan PMDN)	100 Milyar Rupiah	
			Laju Pertumbuhan PDB per Tenaga Kerja	4,5-5,5					
			Rasio Kewirausahaan Nasional	3,64		Berkembangnya ragam usaha dan produk Umi, Industri kecil dan menengah yang berdaya saing	Jumlah ragam usaha Umi	140	
							Jumlah ragam usaha Industri kecil dan menengah	52	
							Jangkauan pasar produk Umi	DK=99 % AK=0,65 % AP=0,35%	
							Jangkauan pasar produk unggulan industri kecil dan menengah	DK=98,% AK=1,25% AP=0,75%	
							Kontribusi Umi, industri kecil dan menengah terhadap PDRB	9,66%	
4.	Prioritas Nasional Ketahanan Pangan, Air, Energi, dan Lingkungan Hidup	Mencukupi kebutuhan konsumsi pangan masyarakat	Pola Pangan Harapan	92.5	Pengembangan agribisnis/ agroindustri dalam rangka peningkatan nilai tambah hasil produksi pertanian (prioritas 1)	Meningkatnya nilai produksi perikanan	nilai produksi perikanan tangkap	563.254,42 Juta Rupiah	
			Angka Kecukupan Energi	2100			Nilai produksi perikanan budidaya air tawar	6.365,20 Juta Rupiah	
			Angka Kecukupan Protein	57			Nilai produksi perikanan budidaya air laut	6.493,00 Juta Rupiah	

No.	Prioritas Nasional	Sasaran	Indikator	Target	Prioritas Kab. Bangka Barat	Tujuan/Sasaran	Indikator	Target	Keterangan
						Meningkatnya nilai produksi peternakan	Nilai produksi ternak ruminansia	33.833 Juta Rupiah	
							Nilai produksi ternak unggas	22.820 Juta Rupiah	
		Meningkatnya kualitas, kuantitas dan aksesibilitas sumber daya air untuk kebutuhan masyarakat dan perekonomian	Luas tutupan hutan dengan indeks jasa ekosistem tinggi	62	Pembangunan dan pengembangan infrastruktur guna menopang pertumbuhan ekonomi daerah (prioritas 3)	Tersedianya air baku untuk usaha budidaya komoditas pertanian	Persentase luas areal pertanian yang beririgasi teknis	94,76%	
			Kapasitas tampungan air	>20	Peningkatan kualitas dan daya dukung lingkungan hidup serta pengendalian pemanfaatan ruang (prioritas 5)	Terwujudnya konservasi sumber air	Persentase sumber air yang telah di konservasi	28%	
			Koefisien limpasan	0,4					
		Terpenuhinya kebutuhan energi Nasional	Penyediaan Energi Nasional	192	-	-	-	-	Bukan kewenangan Kabupaten
		Meningkatnya kualitas lingkungan hidup	Indeks Kualitas Lingkungan Hidup (IKLH)	69,25 – 71,25	Peningkatan kualitas dan daya dukung lingkungan hidup serta pengendalian pemanfaatan ruang (prioritas 5)	Terwujudnya masyarakat dan pelaku usaha/kegiatan yang berbudaya/berwawasan lingkungan	Persentase desa/ kelurahan yang melakukan pengelolaan lingkungan hidup berbasis masyarakat desa/ kelurahan	8%	

No.	Prioritas Nasional	Sasaran	Indikator	Target	Prioritas Kab. Bangka Barat	Tujuan/Sasaran	Indikator	Target	Keterangan
							Jumlah organisasi masyarakat sipil (LSM), komunitas (Civil Society Organization/CSO) yang bergerak dibidang lingkungan hidup secara aktif	11	
							Persentase usaha dan atau kegiatan yang melakukan pengelolaan & pemantauan lingkungan secara baik	60%	
						Meningkatnya pengelolaan sampah terpadu dan berkelanjutan	Persentase cakupan wilayah yang terlayani pengelolaan sampah secara terpadu	16%	
						Terwujudnya pemulihan lahan kritis	Persentase luas lahan kritis yang berhasil dipulihkan menjadi produktif	1,5%	
			Luas Kawasan Konservasi Perairan	22.27	Peningkatan kualitas dan daya dukung lingkungan hidup serta	Menjaga dan meningkatkan perizinan pemanfaatan ruang	Persentase pengajuan izin pemanfaatan ruang sesuai dengan	100%	

No.	Prioritas Nasional	Sasaran	Indikator	Target	Prioritas Kab. Bangka Barat	Tujuan/Sasaran	Indikator	Target	Keterangan
					pengendalian pemanfaatan ruang (prioritas 5)	sesuai dengan produk hukum penataan ruang	produk hukum penataan ruang		
						Meningkatnya luasan kawasan ruang terbuka hijau di kawasan perkotaan	Persentase ruang terbuka hijau	2,75%	
		Menurunkan indeks resiko bencana Indonesia	Penurunan Indeks Resiko Bencana Indonesia	146.3		Terkendalinya bencana banjir	Persentase desa/ kelurahan/titik banjir yang dimitigasi terhadap banjir/genangan air	80%	
5.	Prioritas Nasional Stabilitas Pertahanan dan Keamanan	Terjaganya keutuhan wilayah dan rasa aman di masyarakat	Indeks Kekuatan Militer	0.25	-	-	-	-	Bukan kewenangan Kabupaten
<i>Crime Rate</i>			128 b)	-	-	-	-	Bukan kewenangan Kabupaten	
Meningkatnya pelayanan dan perlindungan WNI dan BHI di luar negeri		Indeks pelayanan dan perlindungan WNI/BHI	84.23	-	-	-	Bukan kewenangan Kabupaten		
Terwujudnya sistem hukum nasional yang mantap		Indeks Pembangunan Hukum	TBD	-	-	-	Bukan kewenangan Kabupaten		

Selanjutnya dalam rangka menjabarkan program pembangunan daerah yang dikaitkan dengan prioritas pembangunan daerah dijelaskan dalam tabel 4.13.

4.5 Program Pendukung Prioritas Nasional dan Provinsi Kepulauan Bangka Belitung

Pencapaian prioritas nasional maupun provinsi sangat ditentukan oleh dukungan prioritas Kabupaten yang dituangkan melalui program/kegiatan. Dalam RKPD Kabupaten Bangka Barat Tahun 2020, dukungan program/kegiatan terhadap prioritas nasional maupun provinsi disajikan sebagaimana terlampir.

Tabel 4.13. Keterkaitan Prioritas dan Program Pembangunan Daerah Tahun 2020

PRIORITAS PEMBANGUNAN DAERAH TAHUN 2020		SASARAN DAERAH	PROGRAM PRIORITAS	TOLAK UKUR	TARGET	PAGU INDIKATIF	PERANGKAT DAERAH
(1)		(2)	(3)	(4)	(5)	(6)	(7)
1.	Peningkatan Produktivitas Pertanian, Pengembangan agribisnis/agroindustri dalam rangka peningkatan nilai tambah hasil produksi pertanian	Berkembangnya sistem agribisnis/ agroindustri	Program optimalisasi pemasaran produksi pertanian, perkebunan, peternakan dan perikanan	Jumlah Umi dan IKM pengolahan hasil pertanian, perkebunan, peternakan dan perikanan	100	281.432.000	Dinas Pertanian dan Pangan
			Program penguatan daya saing dan logistik hasil kelautan dan perikanan	Jumlah Konsumsi Ikan Perkapita dan Nilai Tukar Pengolah	47 Kg/Tahun	50.000.000	Dinas Kelautan dan Perikanan
		Meningkatnya jumlah investasi/ penanaman modal di daerah	Program Perencanaan Tata Ruang	Jumlah kebijakan tata ruang yang ditetapkan	8	754.000.000	Dinas Pekerjaan Umum dan Penataan Ruang
			Program Pemanfaatan Ruang	Persentase jumlah badan usaha yang penggunaan lahan usaha nya sesuai RTRWK	70%	100.000.000	Dinas Pekerjaan Umum dan Penataan Ruang
			Program peningkatan & pengembangan pengelolaan perizinan	Lama waktu yang dibutuhkan untuk menerbitkan izin usaha tertentu atau jenis ijin tertentu	rata-rata 7 hari	88.260.000	DPM, PPTSP, Naker dan Trans
			Program Peningkatan Promosi dan Kerjasama Investasi	Jumlah kerjasama dengan investor	6 kerjasama	745.130.000	
			Program Peningkatan Iklim Investasi dan Realisasi Investasi	Jumlah investasi terkait perizinan	50 M	11.185.000	
			Program Pengembangan Industri Kecil Menengah Kawasan Perdesaan	Jumlah klaster bisnis yang dikembangkan	6	5.150.000	Dinas Koperasi, UKM, dan Perindustrian
			Berkembangnya jumlah unit dan kapasitas Umi, Industri kecil dan menengah yang mandiri	Program pengembangan kewirausahaan usaha mikro	Persentase Usaha Mikro yang mendapat penyuluhan, pelatihan, bantuan teknis dan pendampingan	4,09	60.000.000
		Program Pengembangan Sistem Pendukung Usaha Bagi Industri Kecil dan menengah		Jumlah industri kecil dan menengah yang memiliki akses terhadap pendamping dan Inkubator bisnis, bagi industri kecil dan menengah	0,99%	190.350.000	
Program Pengembangan Sistem Pendukung Usaha Bagi Usaha Mikro	Jumlah usaha mikro yang memiliki akses terhadap pendamping, dan Inkubator bisnis bagi usaha mikro	18%		231.614.000			

PRIORITAS PEMBANGUNAN DAERAH TAHUN 2020	SASARAN DAERAH	PROGRAM PRIORITAS	TOLAK UKUR	TARGET	PAGU INDIKATIF	PERANGKAT DAERAH	
(1)	(2)	(3)	(4)	(5)	(6)	(7)	
		Program pengembangan kewirausahaan industri kecil dan menengah	Jumlah IKM yang mendapat penyuluhan, pelatihan, bantuan teknis dan pendampingan	8,88%	161.990.000		
		Program Pengembangan permodalan Usaha Bagi koperasi dan usaha mikro	jumlah koperasi dan usaha mikro yang memperoleh fasilitas kredit	36,35	13.070.000		
		Program Peningkatan Kualitas dan Produktivitas Tenaga Kerja	Cakupan tenaga kerja yang mendapatkan pelatihan berbasis kompetensi	70%	452.843.000		Dinas PM, PPTSP, Naker dan Trans
		Program Peningkatan Kesempatan Kerja	Cakupan tenaga kerja yang terdaftar yang ditempatkan	50%	8.400.000		
		Program Penciptaan Iklim Usaha Kecil Menengah yang Kondusif	Jumlah UMKM yang produktif	200	259.946.000		Dinas Koperasi, UKM, dan Perindustrian
		Program Peningkatan Kualitas Kelembagaan Koperasi	Persentase koperasi aktif	91,04%	650.154.000		
	Berkembangnya ragam usaha dan produk Umi, Industri kecil dan menengah yang berdaya saing	Program Pengembangan Kewirausahaan dan Keunggulan Kompetitif Usaha Mikro	Persentase pelatihan kewirausahaan Umi yang diselenggarakan Pemerintah Daerah	6,61	60.000.000	Dinas Koperasi, UKM, dan Perindustrian	
		Program Penataan Struktur Industri	Jumlah IKM yang memiliki kerjasama dalam jaringan pemasaran produk usaha	3	79.700.000		
		Program Pengembangan sarana dan prasarana UMi	Jumlah Usaha Mikro yang memperoleh sarana/prasarana usaha	15	100.700.000		
		Program Peningkatan Kemampuan Teknologi Industri	Penerapan teknologi terhadap peningkatan produk usaha IKM	4	568.425.000		
		program pembinaan perdagangan kaki lima dan asongan	Kawasan perdagangan kakilima dan asongan yang tertata dan tertib	42%	307.563.000		
		Program Peningkatan efisiensi perdagangan dalam negeri	Jumlah nilai perdagangan barang/jasa (dalam juta rupiah)	1.300.000	325.220.000		
		Program Peningkatan dan Pengembangan Ekspor	Cakupan produk UKM yang dipromosikan	5 UKM	60.150.000		
		Meningkatnya kesejahteraan petani tanaman pangan	Program peningkatan produksi pertanian	Produktivitas padi (ton/ha/thn) dan persentase peningkatan produksi padi	2,9 ton per Ha		1.363.498.000
				10.000 ton			
Produktivitas ubi kayu (ton/ha/thn) dan persentase peningkatan produksi ubi	14,9 ton per Ha						
			9.500 ton				

PRIORITAS PEMBANGUNAN DAERAH TAHUN 2020	SASARAN DAERAH	PROGRAM PRIORITAS	TOLAK UKUR	TARGET	PAGU INDIKATIF	PERANGKAT DAERAH
(1)	(2)	(3)	(4)	(5)	(6)	(7)
			Produksi Sayuran	4.476 kwintal		
		Program peningkatan penerapan teknologi pertanian	Kelompok tani yang menerapkan teknologi pertanian secara efektif	350	437.538.500	
		Program Peningkatan Ketahanan Pangan (pertanian)	Ketercapaian swasembada pangan daerah	30%	318.160.000	
		Program Percepatan Diversifikasi Konsumsi Pangan	Tercapainya skor Pola Pangan Harapan (PPH)	97,73	80.000.000	Dinas Pertanian dan Pangan
		Program Penyediaan Informasi Ketahanan Pangan Daerah	Ketersediaan informasi pasokan, harga dan akses serta ketersediaan pangan	90%	13.370.000	Dinas Pertanian dan Pangan
		Program Pengembangan Kelembagaan Petani	Persentase poktan dengan klasifikasi lanjut	60%	555.000.000	Dinas Pertanian dan Pangan
		Program Pengembangan Penyuluhan	Peningkatan dan Pengelolaan Laporan Penyuluh	100%	10.000.000	Dinas Pertanian dan Pangan
		Program pemberdayaan penyuluh pertanian/perkebunan lapangan	Persentase penyuluh pertanian yang dibina/ diberdayakan	95%	914.542.000	Dinas Pertanian dan Pangan
		Program Peningkatan Kesejahteraan Petani	Persentase petani yang memiliki akses permodalan dan kemitraan	65%	15.000.000	Dinas Pertanian dan Pangan
		Program Pengembangan Masyarakat dan Kawasan Transmigrasi	Persentase KK transmigran yang mandiri	29%	135.800.000	Dinas PM, PPTSP, Naker dan Trans
	Meningkatnya nilai produksi, komoditas unggulan perkebunan rakyat	Program peningkatan penerapan teknologi perkebunan	Jumlah produksi lada dengan mutu baik	787,5 ton	238.500.000	Dinas Pertanian dan Pangan
Jumlah produksi karet dengan mutu baik			15.600 ton			
Persentase kelompok tani yang menerapkan teknologi perkebunan secara efektif			25%			
Program peningkatan pemasaran hasil produksi pertanian		Jumlah kemitraan dalam pemasaran hasil produksi pertanian	1	274.269.000	Dinas Pertanian dan Pangan	
Program peningkatan produksi perkebunan		Produktivitas lada, (ton/ha/thn)	1,8 ton per ha	2.882.475.000		
	Produksi lada (ton) setiap tahun	5.706 ton				
	Jumlah produktivitas karet (ton/ha/thn)	2 ton per ha				
	Produksi karet (ton) setiap tahun	24.000 ton				

PRIORITAS PEMBANGUNAN DAERAH TAHUN 2020		SASARAN DAERAH	PROGRAM PRIORITAS	TOLAK UKUR	TARGET	PAGU INDIKATIF	PERANGKAT DAERAH
(1)		(2)	(3)	(4)	(5)	(6)	(7)
				Produktivitas kelapa sawit non plasma (ton/ha/thn)	15,5 ton per ha		
				Produksi kelapa sawit non plasma (ton) setiap tahun	256.515 ton		
			Program peningkatan pemasaran hasil produksi perkebunan	Jumlah kemitraan dalam pemasaran hasil produksi perkebunan	1	15.000.000	
		Meningkatnya nilai produksi perikanan	Program pengembangan perikanan tangkap	Persentase peningkatan produksi perikanan tangkap (%)	12%	3.579.433.747	Dinas Kelautan dan Perikanan
			Program pengembangan budidaya perikanan air tawar	Persentase peningkatan produksi perikanan budidaya air tawar (%)	18%	677.500.000	
			Program pengembangan budidaya perikanan air laut	Persentase peningkatan produksi perikanan budidaya air laut (%)	18%	628.500.000	
			Program pemberdayaan pelaku usaha kelautan dan perikanan	Persentase KUB nelayan dan Pokdakan yang dibina/diberdayakan	61,2	167.000.000	
		Meningkatnya nilai produksi peternakan	Program peningkatan produksi hasil peternakan	Persentase peningkatan hasil produksi ternak ruminansia	25%	1.167.200.000	
				Persentase peningkatan hasil produksi ternak unggas	4,0%		
			Program peningkatan penerapan teknologi peternakan	Persentase peternak yang menerapkan teknologi peternakan tepat guna	92,86	498.800.000	
			Program pencegahan dan penanggulangan penyakit ternak	Persentase kasus penyakit ternak yang ditangani	100%	90.000.000	
			Program pemberdayaan penyuluh peternakan	Persentase penyuluh peternakan yang dibina/diberdayakan	100%	63.200.000	
			Program Pengembangan Usaha Peternakan	Jumlah kemitraan produksi dan pemasaran hasil peternakan dengan investor	1	50.000.000	
2	Peningkatan kualitas pembangunan manusia, pelayanan dasar dan pelayanan publik	Terpenuhinya Pelayanan Dasar Masyarakat dan Kualitas Pelayanan Publik	Program Upaya Kesehatan Perorangan	Persentase warga negara Indonesia usia 60 tahun keatas yang berkunjung ke Puskesmas mendapatkan skrining kesehatan sesuai standar	80%	5.449.330.514	Dinas Kesehatan

PRIORITAS PEMBANGUNAN DAERAH TAHUN 2020		SASARAN DAERAH	PROGRAM PRIORITAS	TOLAK UKUR	TARGET	PAGU INDIKATIF	PERANGKAT DAERAH
(1)		(2)	(3)	(4)	(5)	(6)	(7)
				Persentase anak pada usia pendidikan dasar yang berkunjung ke Puskesmas mendapatkan skrining kesehatan sesuai standar	100%		
				Persentase warga negara Indonesia usia 15 s.d 59 tahun yang berkunjung ke Puskesmas mendapatkan skrining kesehatan sesuai standar	90%		
			Program Pencegahan dan Penanggulangan Penyakit	Persentase orang dengan TB mendapatkan pelayanan kesehatan sesuai standar	100%	52.740.000	Dinas Kesehatan
				Persentase orang beresiko terinfeksi HIV yang mendapatkan pemeriksaan HIV sesuai standar	70%		
				Persentase orang di satuan pendidikan dasar yang mendapatkan pelayanan higiene sanitasi pangan sesuai standar	35%		
				Persentase penderita hipertensi yang mendapatkan pelayanan kesehatan sesuai standar	100%		
				Persentase penderita diabetes melitus yang mendapatkan pelayanan kesehatan sesuai standar	100%		
				Persentase orang dengan gangguan jiwa (ODGJ) mendapatkan pelayanan kesehatan sesuai standar	20%		
			Program peningkatan keselamatan ibu melahirkan dan anak	Persentase balita yang berkunjung ke puskesmas dan jaringannya mendapatkan pelayanan kesehatan sesuai standar	70%	879.954.000	Dinas Kesehatan
				Persentase ibu hamil yang berkunjung ke puskesmas dan jaringannya mendapatkan pelayanan antenatal sesuai standar	99%		

PRIORITAS PEMBANGUNAN DAERAH TAHUN 2020		SASARAN DAERAH	PROGRAM PRIORITAS	TOLAK UKUR	TARGET	PAGU INDIKATIF	PERANGKAT DAERAH
(1)		(2)	(3)	(4)	(5)	(6)	(7)
				Persentase ibu bersalin yang berkunjung ke puskesmas dan jaringannya mendapat pelayanan persalinan sesuai standar	100%		
				Persentase bayi baru lahir yang berkunjung ke puskesmas dan jaringannya mendapatkan pelayanan kesehatan sesuai standar	100%		
			Program Pendidikan Anak Usia Dini	Persentase anak usia dini yang mendapatkan pendidikan anak usia dini sesuai standar nasional pendidikan	64%	2.032.084.000	Dinas Pendidikan, Kepemudaan dan Olahraga
			Program Wajib Belajar Pendidikan Dasar Sembilan Tahun	Persentase anak usia pendidikan dasar yang mendapatkan pendidikan anak usia pendidikan dasar sesuai standar nasional pendidikan		35.026.045.000	
				- SD	99,94		
				- SMP	88		
			Program Perbaikan Perumahan Akibat Bencana Alam/ Sosial	Persentase rumah korban bencana yang mendapatkan bantuan rehabilitasi rumah sesuai standar rumah layak huni	100%	170.000.000	Dinas Perumahan, Kawasan Permukiman dan Perhubungan
			Program Pencegahan Dini dan Penanggulangan korban Bencana Alam	Persentase warga negara yang menjadi korban dan terdampak bencana yang menerima layanan sesuai standar	100%	126.275.000	Satpol PP dan Penanggulangan Bencana
				Persentase warga negara yang menjadi korban bencana yang bantuan kebutuhan dasar	100%		
			Program peningkatan kesiagaan dan pencegahan bahaya kebakaran	Persentase warga negara yang menjadi korban dan terdampak kebakaran yang menerima layanan sesuai standar	100%	117.510.000	Satpol PP dan Penanggulangan Bencana

PRIORITAS PEMBANGUNAN DAERAH TAHUN 2020	SASARAN DAERAH	PROGRAM PRIORITAS	TOLAK UKUR	TARGET	PAGU INDIKATIF	PERANGKAT DAERAH
(1)	(2)	(3)	(4)	(5)	(6)	(7)
		Program pemeliharaan kantrantibmas dan pencegahan tindak kriminal	Persentase warga negara yang mendapatkan layanan akibat gangguan trantibum	100%	1.027.841.000	Satpol PP dan Penanggulangan Bencana
			Persentase warga negara yang mendapatkan layanan trantibum dalam semua aktifitas	48		
		Program Bantuan, Perlindungan dan Jaminan Sosial	Persentase korban bencana yang berhak mendapatkan pemenuhan kebutuhan dasar dan layanan dukungan psikososial sesuai standar	100%	2.436.950.500	Dinas Sosial, Pemberdayaan Masyarakat dan Desa
			Persentase orang lanjut usia dalam panti dan/atau lembaga yang mendapatkan rehabilitasi sosial sesuai standar	100%		
			Persentase orang tuna sosial dalam panti dan/atau lembaga yang mendapatkan rehabilitasi sosial sesuai standar	100%		
		Program Pelayanan dan Rehabilitasi Kesejahteraan Sosial	Persentase anak penyandang disabilitas dalam panti dan/atau lembaga yang mendapatkan rehabilitasi sosial sesuai standar	100%	778.096.000	DINSOS & PEMDES
			Persentase penyandang disabilitas dalam panti dan/atau lembaga yang mendapatkan rehabilitasi sosial sesuai standar	100%		
		Program kerjasama informasi dengan massmedia	Tersebarnya informasi publik secara efektif	80%	1.101.420.000	Dinas Komunikasi dan Informatika
		Program penetapan dan penegakan batas wilayah	Terciptanya tertib batas antar Desa/Kelurahan di Kab. Bangka Barat	100%	50.000.000	Sekretariat Daerah
		Program pengembangan komunikasi, informatika dan media massa	Peningkatan masyarakat yang memanfaatkan informasi melalui media online	5%	736.700.000	Dinas Komunikasi dan Informatika
Program peningkatan kualitas pelayanan publik	Nilai Sistem Pelayanan Publik	84	62.890.000	Diskominfo/ Sekretariat Daerah		

PRIORITAS PEMBANGUNAN DAERAH TAHUN 2020	SASARAN DAERAH	PROGRAM PRIORITAS	TOLAK UKUR	TARGET	PAGU INDIKATIF	PERANGKAT DAERAH
(1)	(2)	(3)	(4)	(5)	(6)	(7)
		Program peningkatan pelayanan kedinasan kepala daerah/wakil kepala daerah	Persentase partisipasi masyarakat dalam pembangunan yang ditindaklanjuti	65%	1.702.214.000	Sekretariat Daerah
		Program Penyelenggaraan Tugas Umum Pemerintah	Cakupan tugas umum pemerintahan yang diselenggarakan oleh Kecamatan	92%	217.205.000	Kecamatan
		Program Penyelenggaraan tugas pelimpahan kewenangan Kepala Daerah	Cakupan tugas pelimpahan kewenangan Kepala Daerah yang dilakukan secara efektif	100%	254.817.000	Kecamatan
		Program Peningkatan Keamanan dan Kenyamanan Lingkungan	Tingkat laporan keamanan dan kenyamanan lingkungan yang disusun	1	107.730.000	Satpol PP dan Penanggulangan Bencana
		Program Pendidikan Politik Masyarakat	Tingkat partisipasi dalam Pemilu/da (%)		48.640.000	Kantor Kesbangpol
		Program pendataan dan pemantauan aktifitas orang asing, organisasi asing, organisasi non pemerintah dan lembaga asing	persentase pelanggaran administrasi sesuai peraturan perundang-undangan	0	16.415.000	Kantor Kesbangpol
		Program Pengembangan Wawasan Kebangsaan	Terselenggaranya kegiatan lintas agama dan lintas golongan	100%	554.095.000	Kantor Kesbangpol
		Program Kemitraan Pengembangan Wawasan Kebangsaan	Terselenggaranya seminar, talk show, diskusi, pentas, festival dan lomba peningkatan wawasan kebangsaan	100%	124.940.000	Kantor Kesbangpol
		Program Sosial penanganan bencana	Cakupan penanganan cepat tanggap darurat dan kejadian luar biasa	100%	237.660.000	Dinas Sosial, Pemberdayaan Masyarakat dan Desa
		Program Pemberdayaan Sosial	Cakupan lembaga sosial yang aktif	100%	32.972.500	Dinas Sosial, Pemberdayaan Masyarakat dan Desa
		Program Perlindungan dan Pengembangan Lembaga Ketenagakerjaan	Cakupan penyelesaian kasus ketenagakerjaan	100%	62.840.000	Dinas PM, PPTSP, Naker dan Trans

PRIORITAS PEMBANGUNAN DAERAH TAHUN 2020	SASARAN DAERAH	PROGRAM PRIORITAS	TOLAK UKUR	TARGET	PAGU INDIKATIF	PERANGKAT DAERAH
(1)	(2)	(3)	(4)	(5)	(6)	(7)
		Program Penataan penguasaan, pemilikan, penggunaan dan pemanfaatan tanah	Luasan ketersediaan lahan yang disiapkan untuk pembangunan sarana dan prasarana pemerintah daerah	100%	400.000.000	DPU PR
		Program Penataan Administrasi Kependudukan	Indeks kepuasan layanan masyarakat terhadap pelayanan administrasi kependudukan	B	202.200.000	DISDUKCAPIL
		Program Layanan Pencatatan Sipil	Cakupan bayi berakte kelahiran	83%	42.500.000	DISDUKCAPIL
			Akta kematian yang diterbitkan	70%		
		Program Pemanfaatan Sistem Informasi untuk Pengelolaan Administrasi Kependudukan	Cakupan pelaksanaan dan pelayanan kependudukan dengan sistem informasi kependudukan	100%	12.000.000	DISDUKCAPIL
		Program Penyerasian Kebijakan Pembangunan Kependudukan	Laju Pertumbuhan Penduduk (LPP)	2%	20.165.000	DP2KB & P3A
		Program Keluarga Berencana	Angka Kelahiran Total (TFR) per WUS 15-49 tahun	2,55	272.000.000	DP2KB & P3A
		Program Kesehatan Reproduksi Remaja	Angka Kelahiran pada Remaja usia 15-19 th (ASFR 15-19th)	40 per 1000 Kelahiran	40.000.000	DP2KB & P3A
		Program pelayanan kontrasepsi	Angka Persentase Pemakaian Kontrasepsi (CPR) suatu cara (all methods) mendapatkan jaminan ketersediaan alat dan obat kontrasepsi (alokon)	65,8 (all methods)	51.710.000	DP2KB & P3A
			Persentase Kehamilan yang tidak diinginkan dari WUS 15-49 tahun	10%		
		Program Advokasi, KIE dan Penggerakan Masyarakat	Cakupan keluarga sejahtera \geq tingkat III	90%	41.815.000	DP2KB & P3A
		Program Ketahanan dan Pemberdayaan Keluarga	Cakupan keluarga sejahtera \geq tingkat III	90%	215.985.000	DP2KB & P3A
		Program Pengkajian dan Penelitian Bidang Informasi dan Komunikasi	Meningkatnya media dan sarana informasi	30%	1.000.000	DISKOMINFO
		Program pembinaan & peningkatan kesadaran masyarakat	Cakupan Masyarakat berSIG	80%	1.000.000	DPM, PPTSP, Naker dan Trans

PRIORITAS PEMBANGUNAN DAERAH TAHUN 2020	SASARAN DAERAH	PROGRAM PRIORITAS	TOLAK UKUR	TARGET	PAGU INDIKATIF	PERANGKAT DAERAH
(1)	(2)	(3)	(4)	(5)	(6)	(7)
		Program Optimalisasi Pemanfaatan teknologi informasi	Cakupan Perangkat Daerah yang menggunakan media sosial sebagai sarana interaksi pemerintah dan masyarakat	100%	14.100.000	Setda
		Program Perlindungan Konsumen dan Pengamanan Perdagangan	Persentase Pasar Tertib Ukur	40%	909.250.000	Dinas Koperasi, Usaha Kecil Menengah dan Perindustrian
		Program Pembinaan Kehidupan Beragama	Meningkatnya Pembinaan Kehidupan Beragama	100%	2.596.318.000	Setda / Kecamatan
		Program Penyempurnaan Kualitas Pelayanan	Peningkatan kualitas pelayanan	100%	4.462.460.000	Kecamatan Muntok, Kecamatan Kelapa, Kecamatan Jebus, Kecamatan Parittiga
		Program Kerjasama Pembangunan	Terjalannya Kerjasama Pembangunan Antar Daerah	5 MoU	32.480.000	Setda
		Program Penguatan dan Penataan Penyelenggaraan Pemerintahan Daerah	Integritas pelayanan publik	7	174.030.000	Setda
	Meningkatnya kualitas pendidikan	Program peningkatan mutu pendidik dan tenaga kependidikan	Rata-rata Nilai UKG	85	578.680.000	Disdikpora
		Program Peningkatan Sarana dan Prasarana Penunjang Wajib Belajar 9 Tahun	Sekolah SD/dan SMP yang memenuhi SNP bidang Sarana dan Prasarana	SD 14, SMP 5	1.594.283.000	
		Program Manajemen Pelayanan Pendidikan	Akreditasi sekolah SD dan SMP minimal B	SD 82,42%, SMP 82,21%	71.180.000	
		Program Pendidikan Non Formal	Jumlah lembaga PKBM yang diakreditasi	5	5.220.350.000	
		Program Pengembangan Budaya Baca dan Pembinaan	Jumlah pengunjung perpustakaan umum dan keliling	100.000 pengunjung	555.200.000	DPK
	Meningkatnya aksesibilitas dan kualitas layanan kesehatan	Program Pelayanan Kesehatan Penduduk Miskin	Persentase Penduduk miskin yang terjamin pelayanan kesehatan	95%	12.920.000.000	Dinas Kesehatan

PRIORITAS PEMBANGUNAN DAERAH TAHUN 2020		SASARAN DAERAH	PROGRAM PRIORITAS	TOLAK UKUR	TARGET	PAGU INDIKATIF	PERANGKAT DAERAH
(1)		(2)	(3)	(4)	(5)	(6)	(7)
			Program pengadaan, peningkatan dan perbaikan sarana dan prasarana puskesmas/ puskesmas pembantu dan jaringannya	Persentase sarana dan prasarana puskesmas/ puskesmas pembantu dan jaringannya yang sesuai standar	18,75%	3.927.395.346	Dinas Kesehatan
			Program pengadaan, peningkatan sarana dan prasarana rumah sakit/rumah sakit jiwa/rumah sakit paru-paru/rumah sakit mata	Meningkatnya sarana dan prasarana Rumah Sakit	67%	4.330.000.000	Dinas Kesehatan
			Program Pencegahan dan Pemberantasan Penyakit	Persentase puskesmas yang melaporkan dan melakukan tata laksana penyakit menular	100%	145.587.500	Dinas Kesehatan
			Program Promosi Kesehatan dan Pemberdayaan Masyarakat	Persentase rumah tangga yang ber PHBS	45%	283.798.000	Dinas Kesehatan
			Program Perbaikan Gizi Masyarakat	Prevalensi Kekurangan Gizi (Under Weight) pada Balita	12,9%	1.933.673.500	Dinas Kesehatan
			Program Standarisasi Pelayanan Kesehatan	Tercapainya akreditasi Rumah sakit	Terakreditasi	100.000.000	Dinas Kesehatan
			Program Kebijakan Manajemen Kesehatan Masyarakat	Persentase Puskesmas yang melaksanakan pelayanan kesehatan primer dan pelayanan keperawatan kesehatan masyarakat	100%	5.210.880.600	Dinas Kesehatan
			Program Sumber Daya Kesehatan	Persentase pemenuhan kebutuhan SDM aparatur kesehatan sesuai kompetensi	90%	4.482.289.000	Dinas Kesehatan
			Program Peningkatan Mutu Layanan Kepada Masyarakat (BLUD)	Meningkatnya Mutu Pelayanan dan pendukung pelayanan medis yang didanai dari BLUD	100%	21.000.000.000	Dinas Kesehatan
			Program Pelayanan Keperawatan dan Kesehatan Lainnya	Persentase Penduduk miskin yang terjamin pelayanan kesehatan	95%	15.496.500	Dinas Kesehatan
			Program Kesehatan komunitas dan kesehatan kerja	Cakupan penjangkaran kesehatan siswa SD dan setingkat	100%	66.180.000	Dinas Kesehatan
			Program Obat dan Perbekalan Kesehatan	Persentase ketersediaan obat dan vaksin	85%	1.650.000.000	Dinas Kesehatan

PRIORITAS PEMBANGUNAN DAERAH TAHUN 2020		SASARAN DAERAH	PROGRAM PRIORITAS	TOLAK UKUR	TARGET	PAGU INDIKATIF	PERANGKAT DAERAH
(1)		(2)	(3)	(4)	(5)	(6)	(7)
			Program Pengawasan Obat dan Makanan	Persentase Tempat Pengolahan Makanan (TPM) yang memenuhi syarat kesehatan	85%	14.971.000	Dinas Kesehatan
			Program pengawasan dan pengendalian Obat dan kesehatan makanan	Persentase penduduk terhadap akses air minum	87%	33.466.500	Dinas Kesehatan
			Program Pengembangan Obat Asli Indonesia	Persentase Puskesmas yang menyelenggarakan Upaya Kesehatan Masyarakat Pengembangan (UKMP)	95%	12.000.000	Dinas Kesehatan
			Program pemeliharaan sarana dan prasarana rumah sakit/rumah sakit jiwa/rumah sakit paru-paru/ rumah sakit mata	Terpeliharanya sarana dan prasarana kesehatan	100%	42.091.500	Dinas Kesehatan
		Meningkatnya perlindungan terhadap perempuan dan anak	Program keserasian kebijakan peningkatan kualitas Anak dan Perempuan	Jumlah desa lokasi Peningkatan Peran Wanita Menuju Keluarga Sehat Sejahtera (P2WKSS)	4 desa	755.000.000	Dinas Pengendalian Penduduk, KB, PP & PA
			Program Penguatan Kelembagaan Pengarusutamaan Gender dan Anak	Persentase pemenuhan hak anak	80%	40.000.000	
			Program Peningkatan Kualitas Hidup dan Perlindungan Perempuan	Layanan terhadap perempuan dan anak korban kekerasan	100%	527.765.000	
			Program Peningkatan peran serta dan kesetaraan gender dalam pembangunan	Persentase Perangkat Daerah yang menerapkan PUG	56,25%	18.000.000	
			Program Perlindungan Perempuan dan Anak	Penanganan kasus terhadap perlindungan perempuan dan anak	100%	45.000.000	
			Program Pemenuhan hak anak	Persentase Pemenuhan Hak Anak	80%	368.315.000	
			Meningkatnya minat dan wadah pengembangan olah raga	Program Peningkatan Sarana dan Prasarana Olah Raga	Persentase fasilitas sarana dan prasarana sport center yang dibangun	20%	
		Program Pengembangan Kebijakan dan Manajemen Olah Raga		Jumlah organisasi olah raga yang bermanajemen baik	20	37.125.000	
		Program Penyelenggaraan olahraga daerah		Jumlah event olahraga yang dilaksanakan	sepakbola 7, volley 7, bulu tangkis 7, basket 1, tenis meja 1, karate 1, atletik 1	715.480.000	Disdikpora

PRIORITAS PEMBANGUNAN DAERAH TAHUN 2020		SASARAN DAERAH	PROGRAM PRIORITAS	TOLAK UKUR	TARGET	PAGU INDIKATIF	PERANGKAT DAERAH
(1)		(2)	(3)	(4)	(5)	(6)	(7)
			Program Pembinaan dan Pemasyarakatan Olah Raga	Jumlah klub olah raga yang aktif	250	897.780.000	Disdikpora
			Program Peningkatan Peran serta kepemudaan	Jumlah organisasi pemuda yang aktif	15	1.030.000.000	Disdikpora
3.	Pembangunan dan pengembangan infrastruktur guna menopang pertumbuhan ekonomi daerah	Meningkatnya konektivitas daerah	Program pembangunan sarana dan prasarana perhubungan	Tersedianya prasarana perhubungan	33,96%	2.005.000.000	Dinas Perumahan, Kawasan Permukiman dan Perhubungan
			Program pembangunan dan Peningkatan jalan dan jembatan	Panjang jalan dan jembatan yang dibangun	902,01 KM dan 1068 M	12.859.033.000	DPU PR
				Peningkatan struktur dan kondisi jalan dan jembatan	745,54 KM dan 995,5 M		
			Program rehabilitasi/ pemeliharaan jalan dan jembatan	Persentase jalan dan jembatan dengan kondisi baik	75,95	4.143.448.000	
			Program inspeksi kondisi jalan dan jembatan	Persentase temuan hasil inspeksi kondisi jalan dan jembatan yang ditindaklanjuti	100%	50.000.000	
			Program pembangunan infrastruktur perdesaaan	Persentase desa dengan infrastruktur dasar yang memadai	75%	680.000.000	Dinas Perumahan, Kawasan Permukiman dan Perhubungan
			Program pengendalian dan pengamanan lalu lintas	Jumlah kasus kecelakaan	38 kasus	2.405.000.000	
			Program peningkatan pelayanan angkutan	Tersedianya angkutan umum yang melayani wilayah kabupaten yang telah tersedia jaringan jalan	57,14	2.000.000	
			Program Peningkatan Sarana dan Prasarana Kebinamargaan	Terfasilitasinya kegiatan kebinamargaan	100%	150.000.000	DPU PR
		Tersedianya air baku untuk usaha budidaya komoditas pertanian	Program Pengembangan dan Pengelolaan Jaringan Irigasi, Rawa dan Jaringan Pengairan Lainnya	Jumlah daerah jaringan irigasi yang dibangun	94,76	1.550.000.000	DPU PR
				Jumlah daerah jaringan irigasi yang dikelola	28,87		
			Program Pembangunan jalan inspeksi irigasi	Panjang jalan inspeksi irigasi yang dibangun	28 KM	2.170.000.000	
			Program Pengembangan, Pengelolaan, dan Konservasi Sungai, Danau dan Sumber Daya Air Lainnya	Tersedianya air irigasi untuk pertanian rakyat pada sistem irigasi yang sudah ada sesuai dengan kewenangannya	100%	150.000.000	

PRIORITAS PEMBANGUNAN DAERAH TAHUN 2020		SASARAN DAERAH	PROGRAM PRIORITAS	TOLAK UKUR	TARGET	PAGU INDIKATIF	PERANGKAT DAERAH
(1)		(2)	(3)	(4)	(5)	(6)	(7)
			Program Penyediaan dan Pengelolaan Air Baku	Ketersediaan air untuk memenuhi kebutuhan masyarakat	100%	150.000.000	
4	Meningkatkan kualitas birokrasi dan ketatalaksanaan pemerintahan	Terwujudnya Birokrasi Pemerintah Daerah yang Transparan	Program peningkatan dan pengembangan pengelolaan keuangan daerah	Menurunnya Temuan atas Audit BPK terhadap LKD Pemda	8	833.503.000	Badan Pengelolaan Keuangan dan Aset
			Program Pengelolaan Barang Milik Daerah	Menurunnya Temuan atas audit BPK terkait aset/BMD Pemda	3	506.053.000	
			Program peningkatan sistem pengawasan internal dan pengendalian pelaksanaan kebijakan KDH	Persentase penyelesaian tindak lanjut rekomendasi hasil pemeriksaan tepat waktu	90%	1.064.503.000	Sekretariat Daerah/ Inspektorat Daerah
			Program peningkatan profesionalisme tenaga pemeriksa dan aparatur pengawasan	Assesment inspektorat	level IV	19.900.000	Inspektorat Daerah
			Program Pembinaan dan Fasilitasi Administrasi Pemerintahan Desa	Persentase penyelenggaraan desa dengan akuntabilitas baik	42%	876.721.350	Dinsos & Pemdes
			Program Pembinaan dan Pengawasan Penyelenggaraan Pemerintahan Desa/kelurahan	Persentase desa yang menyusun APB Desa tepat waktu	100%	238.096.000	Kecamatan
			Program Pembinaan dan Peningkatan Pengelolaan Keuangan Desa	Persentase pelaporan keuangan desa tertib administrasi dan tepat waktu	75%	174.436.000	
			Program Pelayanan Administrasi Perkantoran	Persentase pemenuhan layanan administrasi perkantoran	100%	97.552.326.750	Seluruh OPD
			Program Peningkatan Sarana dan Prasarana Aparatur	Persentase sarana dan prasarana aparatur dalam kondisi baik	100%	37.987.542.300	Seluruh OPD
			Program Peningkatan Disiplin Aparatur	Optimalnya disiplin aparatur	100%	672.310.000	Seluruh OPD
			Program Peningkatan Kapasitas Sumber Daya Aparatur	Optimalisasi Sumber Daya Aparatur dalam bekerja	100%	427.700.500	DPUPR, SATPOL PP, DP2KB & P3A, BP4D, SETDA
			Program Peningkatan Pengembangan Sistem Pelaporan Capaian Kinerja dan Keuangan	Status capaian kinerja keuangan	100%	196.144.700	Seluruh OPD

PRIORITAS PEMBANGUNAN DAERAH TAHUN 2020		SASARAN DAERAH	PROGRAM PRIORITAS	TOLAK UKUR	TARGET	PAGU INDIKATIF	PERANGKAT DAERAH
(1)		(2)	(3)	(4)	(5)	(6)	(7)
			Program Kebijakan dan Manajemen Pembangunan Kesehatan	Cakupan capaian kinerja program Perangkat Daerah kesehatan	100%	21.525.000	Dinas Kesehatan
			Program Peningkatan Partisipasi Masyarakat Dalam Membangun Desa	keterlibatan unsur Masyarakat Dalam Membangun Desa	75%	122.320.000	Dinsos & Pemdes
				keterlibatan unsur Masyarakat Dalam Membangun Desa	80%	116.550.000	Kecamatan
			Program Penataan Desa	Persentase Desa Swakarya		32.180.000	Dinsos & Pemdes
			Program Pengembangan Perekonomian Masyarakat Desa	Meningkatnya Pengembangan Lembaga Ekonomi Pedesaan	10 BUMDes	1.750.000	Dinsos & Pemdes
			Program Peningkatan Kapasitas Kelembagaan Desa	Lembaga Desa yang aktif	45%	54.715.000	Dinsos & Pemdes
			Program Pendayagunaan TTG dan SDA	TTG yang dimanfaatkan	2 jenis	30.045.000	Dinsos & Pemdes
				Desa yang memanfaatkan TTG	2 desa		
			Program Pendataan desa Kab Bangka Barat	Ketersediaan Data Profil dan Potensi Desa	1 dokumen	17.111.000	Dinsos & Pemdes
			Program Pengelolaan dan Pengembangan Persandian Daerah	Persentase Pengguna Layanan Informasi Melalui Peralatan dan Jaringan Telekomunikasi terlayani dan terlindungi keamanannya	90%	35.600.000	Diskominfo
			Program Peningkatan Peran Perempuan di Pedesaan	Tersedianya wadah pengembangan perempuan di pedesaan	100%	220.000.000	Kecamatan
			Program Pembinaan dan Pengembangan Sumber Daya Manusia	Cakupan fasilitasi pembinaan kemasyarakatan	100%	879.773.500	Setda
			Program Layanan Pengadaan Barang dan Jasa secara Elektronik	Penggunaan e-procurement terhadap belanja pengadaan	100%	417.295.000	Setda
			Program Pembinaan BUMD	Terbinanya BUMD	100%	24.645.000	Setda
		Meningkatnya Kemandirian Pemerintah Daerah	Program Optimalisasi Pendapatan Asli Daerah	Persentase peningkatan PAD	14%	477.994.000	Badan Pengelolaan Pajak dan Retribusi
			Program Optimalisasi PBB & BPHTB	Persentase PBB & BPHTB terhadap Total PAD	6,3%	887.115.000	
		Terwujudnya Birokrasi Pemerintah Daerah yang Akuntabel	Program Perencanaan Pembangunan Daerah	Penghargaan Pangripta Tingkat Propinsi	2	288.235.000	Bappelitbangda
			Program Perencanaan Pembangunan Ekonomi	Persentase Keberhasilan Indikator Sasaran Daerah Bidang Ekonomi	100%	40.235.000	

PRIORITAS PEMBANGUNAN DAERAH TAHUN 2020		SASARAN DAERAH	PROGRAM PRIORITAS	TOLAK UKUR	TARGET	PAGU INDIKATIF	PERANGKAT DAERAH
(1)		(2)	(3)	(4)	(5)	(6)	(7)
			Program Perencanaan Sosial Budaya	Persentase Keberhasilan Indikator Sasaran Daerah Bidang Sosial & Budaya	100%	409.894.000	
			Program Perencanaan Pengembangan Bidang Pemerintahan Dan Otonomi Daerah	Persentase Keberhasilan Indikator Sasaran Daerah Bidang Pemerintahan dan Otonomi Daerah	100%	97.747.000	
			Program perencanaan Pengembangan Wilayah Strategis Cepat Tumbuh	Persentase Keberhasilan Indikator Sasaran Daerah Bidang Fisik & Prasarana	100%	336.985.000	
			Program Pengendalian dan Evaluasi Perencanaan Daerah	Persentase Pengendalian dan Evaluasi yang dilakukan terhadap dokumen perencanaan	100%	83.290.000	
			Program Pengembangan Statistik Daerah	Persentase ketersediaan dan validitas data/informasi untuk perencanaan	60%	75.437.000	
	Terwujudnya Birokrasi Pemerintah Daerah yang Efektif	Program Pengadaan dan Pengembangan Aparatur	Persentase Penempatan Aparatur Sesuai Kompetensi	100%	473.520.000	Badan Kepegawaian dan Pengembangan Sumber Daya Manusia	
			Jumlah rekrutmen JPT yang menggunakan sistem seleksi terbuka	3 jabatan			
		Program Peningkatan Kompetensi ASN	Persentase Pegawai yang mengikuti diklat/pelatihan sesuai kebutuhan	0,30%	2.090.277.500		
			Persentase Tingkat pendidikan aparatur Pemerintah Daerah yang berpendidikan minimal Strata-1	52%			
			Persentase menurunnya kasus pelanggaran peraturan kepegawaian	0%			
		Program pemanfaatan Database ASN dan Layanan Kesejahteraan	Persentase Kelengkapan Jaminan Kesejahteraan ASN	100%	297.175.000		
			Cakupan Pemberian Remunerasi/Kompensasi/TPP sesuai beban kerja	80%			
		Program Penataan dan Penguatan Kelembagaan	Persentase Perangkat Daerah yang tepat fungsi	63%	28.586.000		Sekretariat Daerah
	Program Penataan dan Penguatan Ketatalaksanaan	Persentase Perangkat Daerah yang ketatalaksanaanya dengan kriteria "BAIK"	59,4%	74.320.000			

PRIORITAS PEMBANGUNAN DAERAH TAHUN 2020		SASARAN DAERAH	PROGRAM PRIORITAS	TOLAK UKUR	TARGET	PAGU INDIKATIF	PERANGKAT DAERAH
(1)		(2)	(3)	(4)	(5)	(6)	(7)
			Program Perbaikan Sistem Administrasi Kearsipan	Persentase perangkat daerah/desa yang melakukan Pengelolaan arsip secara baku	73,58%	94.500.000	Dinas Perpustakaan dan Kearsipan
			Program Penataan Peraturan Perundang-undangan	Cakupan rancangan regulasi daerah menjadi regulasi daerah	100%	1.030.000.000	Setda
			Program Pengembangan Data / Informasi	Cakupan Perangkat Daerah yang memiliki keakuratan data dan informasi	100%	74.189.000	Diskominfo/ Setda
			Program Fasilitasi Peningkatan SDM Bidang Komunikasi dan Informasi	Jumlah kegiatan pelatihan SDM aparatur Pemerintah Daerah dalam bidang komunikasi dan informasi	2	40.000.000	Diskominfo
			Program Penyelamatan dan Pelestarian Dokumen/Arsip Daerah	Dokumen/arsip daerah yang disimpan di Record Center	65%	27.000.000	DPK
			Program Peningkatan Semangat Kebangsaan	Terlaksananya peringatan hari besar nasional	100%	360.000.000	Kecamatan
			Program pengembangan kebijakan perekonomian pembangunan	Pengembangan Kebijakan Pembangunan Sesuai Dengan Perencanaan	100%	142.675.000	Setda
			Program Peningkatan Kapasitas Lembaga Perwakilan Rakyat Daerah	Cakupan Raperda menjadi Perda	100%	23.149.080.000	Setwan
			Program Penelitian dan Pengembangan Daerah	Cakupan penelitian dan pengembangan yang sesuai dengan potensi daerah	100%	467.240.000	BP4D
5	Peningkatan kualitas dan daya dukung lingkungan hidup serta pengendalian pemanfaatan ruang	Terwujudnya masyarakat dan pelaku usaha/kegiatan yang berbudaya/ berwawasan lingkungan	Program Peningkatan Kualitas dan Akses Informasi Sumber Daya Alam dan Lingkungan Hidup	Persentase jumlah desa/kelurahan yang mendapat edukasi dan promosi lingkungan hidup secara efektif dan direspon positif oleh masyarakat	8%	299.550.000	Dinas Lingkungan Hidup
			Persentase Perangkat Daerah yang memiliki sistem pengelolaan lingkungan di perkantoran	80%			
			Persentase sekolah yang menerapkan pendidikan lingkungan kepada anak didik di lingkungan sekolah/luar sekolah	40%			

PRIORITAS PEMBANGUNAN DAERAH TAHUN 2020	SASARAN DAERAH	PROGRAM PRIORITAS	TOLAK UKUR	TARGET	PAGU INDIKATIF	PERANGKAT DAERAH
(1)	(2)	(3)	(4)	(5)	(6)	(7)
			Jumlah komunitas (CSO)/ LSM yang ada atau terbentuk dan berperan aktif	11		
		Program Penyusunan Kebijakan Pengendalian Pencemaran Dan Perusakan Lingkungan Hidup	Jumlah kebijakan terkait Pengendalian Pencemaran Dan Perusakan Lingkungan Hidup	10	322.008.000	DLH
			Persentase SDM aparatur yang memahami aturan terkait pengelolaan lingkungan	100%		
		Program Pengendalian Pencemaran dan Perusakan Lingkungan Hidup	Persentase pelaku usaha yang memiliki dokumen UKL/UPL; Amdal (Andal,RKL/RPL)	60%	285.295.000	
			Persentase pelaku usaha dan kegiatan yang taat dalam mengelola lingkungan	60%		
	Meningkatnya pengelolaan sampah terpadu dan berkelanjutan	Program Pengembangan Kinerja Pengelolaan Persampahan	Jumlah kebijakan daerah tentang pengelolaan persampahan	0	6.108.099.000	DLH
			Jumlah model pendayagunaan sampah yang ekonomis secara berkelanjutan	5%		DLH
	Meningkatnya kualitas sanitasi lingkungan permukiman	Program pengembangan lingkungan sehat	Persentase rumah sehat	84%	101.169.000	Dinas Kesehatan
		Program Lingkungan Sehat Perumahan	Persentase penduduk yang mendapatkan sanitasi yang memadai dan akses aman air	100%	2.500.000.000	Disperkimhub
		Program Pengelolaan Areal Pemakaman	Terkelolanya areal pemakaman	100%	30.000.000	Disperkimhub
		Program peningkatan kualitas permukiman kumuh	Persentase berkurangnya luasan permukiman kumuh di kawasan perkotaan	20%	275.000.000	Disperkimhub
	Terkendalinya bencana banjir	Program pengendalian banjir	data identifikasi, monitoring dan evaluasi rawan banjir/ genangan, panjang sungai yang menyebabkan rawan banjir yang dinormalisasi	ada	1.221.694.000	Dinas Pekerjaan Umum dan Penataan Ruang

PRIORITAS PEMBANGUNAN DAERAH TAHUN 2020		SASARAN DAERAH	PROGRAM PRIORITAS	TOLAK UKUR	TARGET	PAGU INDIKATIF	PERANGKAT DAERAH
(1)		(2)	(3)	(4)	(5)	(6)	(7)
				Persentase panjang sungai yang dinormalisasi/panjang sungai yang rawan banjir	60%		
			Program pembangunan saluran drainase/gorong-gorong	Persentase titik/lokasi/ kawasan rawan banjir yang memiliki sistem drainase yang baik	80,00%	4.581.233.000	DPU PR
			Program Pembangunan Turap/Talud/Bronjong	Terkendalnya dampak kerusakan pantai	100%	1.200.000.000	DPU PR
		Terwujudnya pemulihan lahan kritis	Program Rehabilitasi dan Pemulihan Cadangan Sumber Daya Alam	Jumlah kelembagaan yang terbentuk untuk melakukan pemulihan lahan kritis (Di luar kawasan hutan dan di luar izin usaha perusahaan)	5	31.620.000	DLH
				Persentase luas lahan kritis (Di luar kawasan hutan dan di luar izin usaha perusahaan) yang dilakukan pemulihan	2%		
		Terwujudnya konservasi sumber air	Program Perlindungan dan Konservasi Sumber Daya Alam	Jumlah kelembagaan konservasi sumber air	28%	4.822.000	Dinas Lingkungan Hidup
				Persentase sumber air yang terjamin kelestariannya	20%		
			Program Perencanaan dan Pengembangan Tahura	Terlaksananya Perencanaan dan Pengembangan Hutan	3333,19 Ha	229.560.000	
		Menjaga dan meningkatkan perizinan pemanfaatan ruang sesuai dengan produk hukum penataan ruang	Program Pengendalian Pemanfaatan Ruang	Persentase pengajuan permohonan rekomendasi pemanfaatan ruang yang bermasalah	6%	125.000.000	Dinas Pekerjaan Umum dan Penataan Ruang
		Meningkatnya luasan kawasan ruang terbuka hijau di kawasan perkotaan	Program Pengelolaan Ruang Terbuka Hijau	Persentase ruang terbuka hijau yang dikelola/ dikembangkan	3,0%	7.800.000	Dinas Lingkungan Hidup
6	Pengembangan budaya lokal dan kepariwisataan	Berkembangnya destinasi wisata	Program Pengembangan Destinasi Pariwisata	Destinasi wisata yang dikelola dan dikemas dengan baik	1	1.138.021.500	Dinas Pariwisata dan Kebudayaan
			Program Pengembangan Pemasaran Pariwisata	Jumlah paket wisata yang dipasarkan	25	756.336.000	

PRIORITAS PEMBANGUNAN DAERAH TAHUN 2020	SASARAN DAERAH	PROGRAM PRIORITAS	TOLAK UKUR	TARGET	PAGU INDIKATIF	PERANGKAT DAERAH
(1)	(2)	(3)	(4)	(5)	(6)	(7)
		Program Pengembangan Kemitraan	Jumlah kemitraan Pemerintah daerah terkait pengembangan dan pemasaran pariwisata dalam dan luar negeri	15	8.305.000	
	Terjaganya kelestarian warisan budaya sebagai aset wisata	Program Pengelolaan Kekayaan Budaya	Jumlah kekayaan budaya lokal daerah yang dilestarikan	35	1.491.680.000	
		Program Pengelolaan Keragaman Budaya	Penyelenggaraan festival seni dan budaya	6	285.629.000	
		Program pengembangan kerjasama pengelolaan kekayaan budaya	Jumlah kerjasama pemerintah daerah terkait pengelolaan kekayaan budaya	7	454.950.500	
		Program Pengembangan Nilai Budaya	Jumlah kebijakan tentang budaya lokal daerah yang ditetapkan	6	235.987.000	

**Tabel 4.14. Program dalam RKP Kabupaten Bangka Barat Tahun 2020
yang Mendukung Prioritas Nasional**

PRIORITAS PEMBANGUNAN DAERAH TAHUN 2020	SASARAN DAERAH	PROGRAM PRIORITAS	TOLAK UKUR	TARGET	PERANGKAT DAERAH	PRIORITAS NASIONAL
(1)	(2)	(3)	(4)	(5)	(6)	(7)
1. Peningkatan Produktivitas Pertanian, Pengembangan agribisnis/agroindustri dalam rangka peningkatan nilai tambah hasil produksi pertanian	Berkembangnya sistem agribisnis/ agroindustri	Program optimalisasi pemasaran produksi pertanian, perkebunan, peternakan dan perikanan	Jumlah Umi dan IKM pengolahan hasil pertanian, perkebunan, peternakan dan perikanan	100	Dinas Pertanian dan Pangan	Ketahanan Pangan, Air, Energi dan Lingkungan / Nilai Tambah Sektor Riil, Industrialisasi dan Kesempatan Kerja
		Program penguatan daya saing dan logistik hasil kelautan dan perikanan	Jumlah Konsumsi Ikan Perkapita dan Nilai Tukar Pengolah	47 Kg/Tahun	Dinas Kelautan dan Perikanan	Ketahanan Pangan, Air, Energi dan Lingkungan / Nilai Tambah Sektor Riil, Industrialisasi dan Kesempatan Kerja
	Meningkatnya jumlah investasi/ penanaman modal di daerah	Program Perencanaan Tata Ruang	Jumlah kebijakan tata ruang yang ditetapkan	8	Dinas Pekerjaan Umum dan Penataan Ruang	Ketahanan Pangan, Air, Energi dan Lingkungan
		Program Pemanfaatan Ruang	Persentase jumlah badan usaha yang penggunaan lahan usaha nya sesuai RTRWK	70%	Dinas Pekerjaan Umum dan Penataan Ruang	Ketahanan Pangan, Air, Energi dan Lingkungan
		Program peningkatan & pengembangan pengelolaan perizinan	Lama waktu yang dibutuhkan untuk menerbitkan izin usaha tertentu atau jenis ijin tertentu	rata-rata 7 hari	DPM, PPTSP, Naker dan Trans	Nilai Tambah Sektor Riil, Industrialisasi dan Kesempatan Kerja
		Program Peningkatan Promosi dan Kerjasama Investasi	Jumlah kerjasama dengan investor	6 kerjasama		Nilai Tambah Sektor Riil, Industrialisasi dan Kesempatan Kerja
		Program Peningkatan Iklim Investasi dan Realisasi Investasi	Jumlah investasi terkait perizinan	50 M		Nilai Tambah Sektor Riil, Industrialisasi dan Kesempatan Kerja
		Program Pengembangan Industri Kecil Menengah Kawasan Perdesaan	Jumlah kluster bisnis yang dikembangkan	6	Dinas Koperasi, UKM, dan Perindustrian	Nilai Tambah Sektor Riil, Industrialisasi dan Kesempatan Kerja
	Berkembangnya jumlah unit dan kapasitas Umi, Industri kecil dan menengah yang mandiri	Program pengembangan kewirausahaan usaha mikro	Persentase Usaha Mikro yang mendapat penyuluhan, pelatihan, bantuan teknis dan pendampingan	4,09	Dinas Koperasi, UKM, dan Perindustrian	Nilai Tambah Sektor Riil, Industrialisasi dan Kesempatan Kerja
		Program Pengembangan Sistem Pendukung Usaha Bagi Industri Kecil dan menengah	Jumlah industri kecil dan menengah yang memiliki akses terhadap pendamping dan Inkubator bisnis, bagi industri kecil dan menengah	0,010		Nilai Tambah Sektor Riil, Industrialisasi dan Kesempatan Kerja

PRIORITAS PEMBANGUNAN DAERAH TAHUN 2020	SASARAN DAERAH	PROGRAM PRIORITAS	TOLAK UKUR	TARGET	PERANGKAT DAERAH	PRIORITAS NASIONAL	
(1)	(2)	(3)	(4)	(5)	(6)	(7)	
		Program Pengembangan Sistem Pendukung Usaha Bagi Usaha Mikro	Jumlah usaha mikro yang memiliki akses terhadap pendamping, dan Inkubator bisnis bagi usaha mikro	0,18		Nilai Tambah Sektor Riil, Industrialisasi dan Kesempatan Kerja	
		Program pengembangan kewirausahaan industri kecil dan menengah	Jumlah IKM yang mendapat penyuluhan, pelatihan, bantuan teknis dan pendampingan	8,88%		Nilai Tambah Sektor Riil, Industrialisasi dan Kesempatan Kerja	
		Program Pengembangan permodalan Usaha Bagi koperasi dan usaha mikro	jumlah koperasi dan usaha mikro yang memperoleh fasilitas kredit	36,35		Nilai Tambah Sektor Riil, Industrialisasi dan Kesempatan Kerja	
		Program Peningkatan Kualitas dan Produktivitas Tenaga Kerja	Cakupan tenaga kerja yang mendapatkan pelatihan berbasis kompetensi	70%	Dinas PM, PPTSP, Naker dan Trans	Nilai Tambah Sektor Riil, Industrialisasi dan Kesempatan Kerja	
		Program Peningkatan Kesempatan Kerja	Cakupan tenaga kerja yang terdaftar yang ditempatkan	50%		Nilai Tambah Sektor Riil, Industrialisasi dan Kesempatan Kerja	
		Program Penciptaan Iklim Usaha Kecil Menengah yang Kondusif	Jumlah UMKM yang produktif	200	Dinas Koperasi, UKM, dan Perindustrian	Nilai Tambah Sektor Riil, Industrialisasi dan Kesempatan Kerja	
		Program Peningkatan Kualitas Kelembagaan Koperasi	Persentase koperasi aktif	91,04%		Nilai Tambah Sektor Riil, Industrialisasi dan Kesempatan Kerja	
		Berkembangnya ragam usaha dan produk Umi, Industri kecil dan menengah yang berdaya saing	Program Pengembangan Kewirausahaan dan Keunggulan Kompetitif Usaha Mikro	Persentase pelatihan kewirausahaan Umi yang diselenggarakan Pemerintah Daerah	6,61	Dinas Koperasi, UKM, dan Perindustrian	Nilai Tambah Sektor Riil, Industrialisasi dan Kesempatan Kerja
			Program Penataan Struktur Industri	Jumlah IKM yang memiliki kerjasama dalam jaringan pemasaran produk usaha	3		Nilai Tambah Sektor Riil, Industrialisasi dan Kesempatan Kerja
			Program Pengembangan sarana dan prasarana UMi	Jumlah Usaha Mikro yang memperoleh sarana/prasarana usaha	15		Nilai Tambah Sektor Riil, Industrialisasi dan Kesempatan Kerja
			Program Peningkatan Kemampuan Teknologi Industri	Penerapan teknologi terhadap peningkatan produk usaha IKM	4		Nilai Tambah Sektor Riil, Industrialisasi dan Kesempatan Kerja
			program pembinaan perdagangan kaki lima dan asongan	Kawasan perdagangan kakilima dan asongan yang tertata dan tertib	42%		Nilai Tambah Sektor Riil, Industrialisasi dan Kesempatan Kerja

PRIORITAS PEMBANGUNAN DAERAH TAHUN 2020	SASARAN DAERAH	PROGRAM PRIORITAS	TOLAK UKUR	TARGET	PERANGKAT DAERAH	PRIORITAS NASIONAL
(1)	(2)	(3)	(4)	(5)	(6)	(7)
		Peningkatan efisiensi perdagangan dalam negeri	Jumlah nilai perdagangan barang/jasa (dalam juta rupiah)	1.300.000		Nilai Tambah Sektor Riil, Industrialisasi dan Kesempatan Kerja
		Program Peningkatan dan Pengembangan Ekspor	Cakupan produk UKM yang dipromosikan	5 UKM		Nilai Tambah Sektor Riil, Industrialisasi dan Kesempatan Kerja
	Meningkatnya kesejahteraan petani tanaman pangan	Program peningkatan produksi pertanian	Produktivitas padi (ton/ha/thn) dan persentase peningkatan produksi padi (ton) setiap tahun	2,9 ton per Ha	Dinas Pertanian dan Pangan	Ketahanan Pangan, Air, Energi dan Lingkungan
				10.000 ton		
			Produktivitas ubi kayu (ton/ha/thn) dan persentase peningkatan produksi ubi	14,9 ton per Ha		
				9.500 ton		
		Program peningkatan penerapan teknologi pertanian	Kelompok tani yang menerapkan teknologi pertanian secara efektif	350	Dinas Pertanian dan Pangan	Ketahanan Pangan, Air, Energi dan Lingkungan
		Program Peningkatan Ketahanan Pangan (pertanian)	Ketercapaian swasembada pangan daerah	30%		
		Program Percepatan Diversifikasi Konsumsi Pangan	Tercapainya skor Pola Pangan Harapan (PPH)	97,73	Dinas Pertanian dan Pangan	Ketahanan Pangan, Air, Energi dan Lingkungan
		Program Penyediaan Informasi Ketahanan Pangan Daerah	Ketersediaan informasi pasokan, harga dan akses serta ketersediaan pangan daerah	90%	Dinas Pertanian dan Pangan	Ketahanan Pangan, Air, Energi dan Lingkungan
		Program Pengembangan Kelembagaan Petani	Persentase poktan dengan klasifikasi lanjut	60%	Dinas Pertanian dan Pangan	Ketahanan Pangan, Air, Energi dan Lingkungan
		Program Pengembangan Penyuluhan	Peningkatan dan Pengelolaan Laporan Penyuluh	100%	Dinas Pertanian dan Pangan	Ketahanan Pangan, Air, Energi dan Lingkungan
		Program pemberdayaan penyuluh pertanian/perkebunan lapangan	Persentase penyuluh pertanian yang dibina/ diberdayakan	95%	Dinas Pertanian dan Pangan	Nilai Tambah Sektor Riil, Industrialisasi dan Kesempatan Kerja
		Program Peningkatan Kesejahteraan Petani	Persentase petani yang memiliki akses permodalan dan kemitraan	65%	Dinas Pertanian dan Pangan	Ketahanan Pangan, Air, Energi dan Lingkungan
Program Pengembangan Masyarakat dan Kawasan Transmigrasi	Persentase KK transmigran yang mandiri	29%	Dinas PM, PPTSP, Naker dan Trans	Nilai Tambah Sektor Riil, Industrialisasi dan Kesempatan Kerja		

PRIORITAS PEMBANGUNAN DAERAH TAHUN 2020	SASARAN DAERAH	PROGRAM PRIORITAS	TOLAK UKUR	TARGET	PERANGKAT DAERAH	PRIORITAS NASIONAL
(1)	(2)	(3)	(4)	(5)	(6)	(7)
	Meningkatnya nilai produksi, komoditas unggulan perkebunan rakyat	Program peningkatan penerapan teknologi perkebunan	Jumlah produksi lada dengan mutu baik	787,5 ton	Dinas Pertanian dan Pangan	Nilai Tambah Sektor Riil, Industrialisasi dan Kesempatan Kerja / Pembangunan manusia dan pengentasan kemiskinan
			Jumlah produksi karet dengan mutu baik	15.600 ton	Dinas Pertanian dan Pangan	Nilai Tambah Sektor Riil, Industrialisasi dan Kesempatan Kerja / Pembangunan manusia dan pengentasan kemiskinan
			Persentase kelompok tani yang menerapkan teknologi perkebunan secara efektif	25%	Dinas Pertanian dan Pangan	Nilai Tambah Sektor Riil, Industrialisasi dan Kesempatan Kerja / Pembangunan manusia dan pengentasan kemiskinan
		Program peningkatan pemasaran hasil produksi pertanian	Jumlah kemitraan dalam pemasaran hasil produksi pertanian	1		Nilai Tambah Sektor Riil, Industrialisasi dan Kesempatan Kerja / Pembangunan manusia dan pengentasan kemiskinan
		Program peningkatan produksi perkebunan	Produktivitas lada, (ton/ha/thn)	1,8 ton per ha	Dinas Pertanian dan Pangan	Nilai Tambah Sektor Riil, Industrialisasi dan Kesempatan Kerja / Pembangunan manusia dan pengentasan kemiskinan
			Produksi lada (ton) setiap tahun	5.706 ton		
			Jumlah produktivitas karet (ton/ha/thn)	2 ton per ha		
			Produksi karet (ton) setiap tahun	24.000 ton		
			Produktivitas kelapa sawit non plasma (ton/ha/thn)	15,5 ton per ha		
		Produksi kelapa sawit non plasma (ton) setiap tahun	256.515 ton			
	Program peningkatan pemasaran hasil produksi perkebunan	Jumlah kemitraan dalam pemasaran hasil produksi perkebunan	1	Dinas Pertanian dan Pangan	Nilai Tambah Sektor Riil, Industrialisasi dan Kesempatan Kerja / Pembangunan manusia dan pengentasan kemiskinan	
	Meningkatnya nilai produksi perikanan	Program pengembangan perikanan tangkap	Persentase peningkatan produksi perikanan tangkap (%)	12%	Dinas Kelautan dan Perikanan	Ketahanan Pangan, Air, Energi dan Lingkungan / Nilai Tambah Sektor Riil, Industrialisasi dan Kesempatan Kerja
		Program pengembangan budidaya perikanan air tawar	Persentase peningkatan produksi perikanan budidaya air tawar (%)	18%		
		Program pengembangan budidaya perikanan air laut	Persentase peningkatan produksi perikanan budidaya air laut (%)	18%		
		Program pemberdayaan pelaku usaha kelautan dan perikanan	Persentase KUB nelayan dan Pokdakan yang dibina/diberdayakan	61,2		

PRIORITAS PEMBANGUNAN DAERAH TAHUN 2020		SASARAN DAERAH	PROGRAM PRIORITAS	TOLAK UKUR	TARGET	PERANGKAT DAERAH	PRIORITAS NASIONAL
(1)		(2)	(3)	(4)	(5)	(6)	(7)
		Meningkatnya nilai produksi peternakan	Program pengembangan Peternakan terpadu	Dokumen pengembangan sistem peternakan terpadu	0	Dinas Pertanian dan Pangan	Ketahanan Pangan, Air, Energi dan Lingkungan / Nilai Tambah Sektor Riil, Industrialisasi dan Kesempatan Kerja
			Program peningkatan produksi hasil peternakan	Persentase peningkatan hasil produksi ternak ruminansia	25%		Ketahanan Pangan, Air, Energi dan Lingkungan / Nilai Tambah Sektor Riil, Industrialisasi dan Kesempatan Kerja
				Persentase peningkatan hasil produksi ternak unggas	4,0%		Ketahanan Pangan, Air, Energi dan Lingkungan / Nilai Tambah Sektor Riil, Industrialisasi dan Kesempatan Kerja
			Program peningkatan penerapan teknologi peternakan	Persentase peternak yang menerapkan teknologi peternakan tepat guna	92,86		Ketahanan Pangan, Air, Energi dan Lingkungan / Nilai Tambah Sektor Riil, Industrialisasi dan Kesempatan Kerja / Pembangunan manusia dan pengentasan kemiskinan
			Program pencegahan dan penanggulangan penyakit ternak	Persentase kasus penyakit ternak yang ditangani	100		Ketahanan Pangan, Air, Energi dan Lingkungan / Nilai Tambah Sektor Riil, Industrialisasi dan Kesempatan Kerja
			Program pemberdayaan penyuluh peternakan	Persentase penyuluh peternakan yang dibina/diberdayakan	100		Ketahanan Pangan, Air, Energi dan Lingkungan / Nilai Tambah Sektor Riil, Industrialisasi dan Kesempatan Kerja / Pembangunan manusia dan pengentasan kemiskinan
			Program Pengembangan Usaha Peternakan	Jumlah kemitraan produksi dan pemasaran hasil peternakan dengan investor	1		Ketahanan Pangan, Air, Energi dan Lingkungan / Nilai Tambah Sektor Riil, Industrialisasi dan Kesempatan Kerja
2	Peningkatan kualitas pembangunan manusia, pelayanan dasar dan pelayanan publik	Terpenuhinya Pelayanan Dasar Masyarakat dan Kualitas Pelayanan Publik	Program Upaya Kesehatan Perorangan	Persentase warga negara Indonesia usia 60 tahun keatas yang berkunjung ke Puskesmas mendapatkan skrining kesehatan sesuai standar	80%	Dinas Kesehatan	Pembangunan manusia dan pengentasan kemiskinan
				Persentase anak pada usia pendidikan dasar yang berkunjung ke Puskesmas mendapatkan skrining kesehatan sesuai standar	100%		Pembangunan manusia dan pengentasan kemiskinan

PRIORITAS PEMBANGUNAN DAERAH TAHUN 2020	SASARAN DAERAH	PROGRAM PRIORITAS	TOLAK UKUR	TARGET	PERANGKAT DAERAH	PRIORITAS NASIONAL
(1)	(2)	(3)	(4)	(5)	(6)	(7)
			Persentase warga negara Indonesia usia 15 s.d 59 tahun yang berkunjung ke Puskesmas mendapatkan skrining kesehatan sesuai standar	90%		Pembangunan manusia dan pengentasan kemiskinan
		Program Pencegahan dan Penanggulangan Penyakit	Persentase orang dengan TB mendapatkan pelayanan kesehatan sesuai standar	100%		Pembangunan manusia dan pengentasan kemiskinan
			Persentase orang beresiko terinfeksi HIV yang mendapatkan pemeriksaan HIV sesuai standar	70%		Pembangunan manusia dan pengentasan kemiskinan
			Persentase orang di satuan pendidikan dasar yang mendapatkan pelayanan higiene sanitasi pangan sesuai standar	35%		Pembangunan manusia dan pengentasan kemiskinan
			Persentase penderita hipertensi yang mendapatkan pelayanan kesehatan sesuai standar	100%		Pembangunan manusia dan pengentasan kemiskinan
			Persentase penderita diabetes melitus yang mendapatkan pelayanan kesehatan sesuai standar	100%		Pembangunan manusia dan pengentasan kemiskinan
			Persentase orang dengan gangguan jiwa (ODGJ) mendapatkan pelayanan kesehatan sesuai standar	20%		Pembangunan manusia dan pengentasan kemiskinan
		Program peningkatan keselamatan ibu melahirkan dan anak	Persentase balita yang berkunjung ke puskesmas dan jaringannya mendapatkan pelayanan kesehatan sesuai standar	70%	Dinas Kesehatan	Pembangunan manusia dan pengentasan kemiskinan
			Persentase ibu hamil yang berkunjung ke puskesmas dan jaringannya mendapatkan pelayanan antenatal sesuai standar	99%		Pembangunan manusia dan pengentasan kemiskinan
			Persentase ibu bersalin yang berkunjung ke puskesmas dan jaringannya mendapat pelayanan persalinan sesuai standar	100%		Pembangunan manusia dan pengentasan kemiskinan

PRIORITAS PEMBANGUNAN DAERAH TAHUN 2020	SASARAN DAERAH	PROGRAM PRIORITAS	TOLAK UKUR	TARGET	PERANGKAT DAERAH	PRIORITAS NASIONAL
(1)	(2)	(3)	(4)	(5)	(6)	(7)
			Persentase bayi baru lahir yang berkunjung ke puskesmas dan jaringannya mendapatkan pelayanan kesehatan sesuai standar	100%		Pembangunan manusia dan pengentasan kemiskinan
		Program Pendidikan Anak Usia Dini	Persentase anak usia dini yang mendapatkan pendidikan anak usia dini sesuai standar nasional pendidikan	64%	DINAS PENDIDIKAN, PEMUDA DAN OLAH RAGA	Pembangunan manusia dan pengentasan kemiskinan
		Program Wajib Belajar Pendidikan Dasar Sembilan Tahun	Persentase anak usia pendidikan dasar yang mendapatkan pendidikan anak usia pendidikan dasar sesuai standar nasional pendidikan			Pembangunan manusia dan pengentasan kemiskinan
			- SD	99,94		
			- SMP	88		
		Program Perbaikan Perumahan Akibat Bencana Alam/ Sosial	Persentase rumah korban bencana yang mendapatkan bantuan rehabilitasi rumah sesuai standar rumah layak huni	100%	Dinas Perumahan, Kawasan Permukiman dan Perhubungan	Pembangunan manusia dan pengentasan kemiskinan
		Program Pencegahan Dini dan Penanggulangan Bencana Alam	Persentase warga negara yang menjadi korban dan terdampak bencana yang menerima layanan sesuai standar	100%	Dinas Satuan Polisi Pamong Praja	Pembangunan manusia dan pengentasan kemiskinan
			Persentase warga negara yang menjadi korban bencana yang bantuan kebutuhan dasar	100%		
		Program peningkatan kesiagaan dan pencegahan bahaya kebakaran	Persentase warga negara yang menjadi korban dan terdampak kebakaran yang menerima layanan sesuai standar	100%	Dinas Satuan Polisi Pamong Praja	Pembangunan manusia dan pengentasan kemiskinan
		Program pemeliharaan kantrantibmas dan pencegahan tindak kriminal	Persentase warga negara yang mendapatkan layanan akibat gangguan trantibum	100%	Dinas Satuan Polisi Pamong Praja	
			Persentase warga negara yang mendapatkan layanan trantibum dalam semua aktifitas	48		

PRIORITAS PEMBANGUNAN DAERAH TAHUN 2020	SASARAN DAERAH	PROGRAM PRIORITAS	TOLAK UKUR	TARGET	PERANGKAT DAERAH	PRIORITAS NASIONAL
(1)	(2)	(3)	(4)	(5)	(6)	(7)
		Program Bantuan, Perlindungan dan Jaminan Sosial	Persentase korban bencana yang berhak mendapatkan pemenuhan kebutuhan dasar dan layanan dukungan psikososial sesuai standar	100%	Dinas Sosial, Pemberdayaan Masyarakat dan Desa	Pembangunan manusia dan pengentasan kemiskinan
			Persentase orang lanjut usia dalam panti dan/atau lembaga yang mendapatkan rehabilitasi sosial sesuai standar	100%		Pembangunan manusia dan pengentasan kemiskinan
			Persentase orang tuna sosial dalam panti dan/atau lembaga yang mendapatkan rehabilitasi sosial sesuai standar	100%		Pembangunan manusia dan pengentasan kemiskinan
		Program Pelayanan dan Rehabilitasi Kesejahteraan Sosial	Persentase anak penyandang disabilitas dalam panti dan/atau lembaga yang mendapatkan rehabilitasi sosial sesuai standar	100%	DINSOS & PEMDES	Pembangunan manusia dan pengentasan kemiskinan
			Persentase penyandang disabilitas dalam panti dan/atau lembaga yang mendapatkan rehabilitasi sosial sesuai standar	100%		Pembangunan manusia dan pengentasan kemiskinan
		Program kerjasama informasi dengan massmedia	Tersebarnya informasi publik secara efektif	80%	Dinas Komunikasi dan Informatika / Setda	Nilai Tambah Sektor Riil, Industrialisasi dan Kesempatan Kerja
		Program penetapan dan penegakan batas wilayah	Terciptanya tertib batas antar Desa/Kelurahan di Kab. Bangka Barat	100%	SETDA	Stabilitas Pertahanan dan Keamanan
		Program pengembangan komunikasi, informatika dan media massa	Peningkatan masyarakat yang memanfaatkan informasi melalui media online	5%	Dinas Komunikasi dan Informatika / Setda	Nilai Tambah Sektor Riil, Industrialisasi dan Kesempatan Kerja
		Program peningkatan kualitas pelayanan publik	Nilai Sistem Pelayanan Publik	84	Diskominfo/ Sekretariat Daerah	Stabilitas Pertahanan dan Keamanan
		Program peningkatan pelayanan kedinasan kepala daerah/wakil kepala daerah	Persentase partisipasi masyarakat dalam pembangunan yang ditindaklanjuti kepala daerah	65%	Sekretariat Daerah	Stabilitas Pertahanan dan Keamanan
Program Penyelenggaraan Tugas Umum Pemerintah	Cakupan tugas umum pemerintahan yang diselenggarakan oleh Kecamatan	92%	Kecamatan	Stabilitas Pertahanan dan Keamanan		

PRIORITAS PEMBANGUNAN DAERAH TAHUN 2020	SASARAN DAERAH	PROGRAM PRIORITAS	TOLAK UKUR	TARGET	PERANGKAT DAERAH	PRIORITAS NASIONAL
(1)	(2)	(3)	(4)	(5)	(6)	(7)
		Program Penyelenggaraan tugas pelimpahan kewenangan Kepala Daerah	Cakupan tugas pelimpahan kewenangan Kepala Daerah yang dilakukan secara efektif	100%	Kecamatan	Stabilitas Pertahanan dan Keamanan
		Program Peningkatan Keamanan dan Kenyamanan Lingkungan	Tingkat laporan keamanan dan kenyamanan lingkungan yang disusun	1	Dinas Satuan Polisi Pamong Praja	Ketahanan Pangan, Air, Energi dan Lingkungan
		Program Pendidikan Politik Masyarakat	Tingkat partisipasi dalam Pemilu		Kantor Penanggulangan Bencana, Kesbangpol	Stabilitas Pertahanan dan Keamanan
		Program pendataan dan pemantauan aktifitas orang asing, organisasi non pemerintah dan lembaga asing	persentase pelanggaran administrasi sesuai peraturan perundang-undangan	0	Kantor Penanggulangan Bencana, Kesbangpol	Stabilitas Pertahanan dan Keamanan
		Program Pengembangan Wawasan Kebangsaan	Terselenggaranya kegiatan lintas agama dan lintas golongan	1	Kantor Penanggulangan Bencana, Kesbangpol	Stabilitas Pertahanan dan Keamanan
		Program Kemitraan Pengembangan Wawasan Kebangsaan	Terselenggaranya seminar, talk show, diskusi, pentas, festival dan lomba peningkatan wawasan kebangsaan	1	Kantor Penanggulangan Bencana, Kesbangpol	Stabilitas Pertahanan dan Keamanan
		Program Sosial penanganan bencana	Cakupan penanganan cepat tanggap darurat dan kejadian luar biasa	100%	DINSOS & PEMDES	-
		Program Pemberdayaan Sosial	Cakupan lembaga sosial yang aktif	100%	DINSOS & PEMDES	Pembangunan manusia dan pengentasan kemiskinan
		Program Perlindungan dan Pengembangan Lembaga Ketenagakerjaan	Cakupan penyelesaian kasus ketenagakerjaan	100%	Dinas PM, PPTSP, Naker dan Trans	Nilai Tambah Sektor Riil, Industrialisasi dan Kesempatan Kerja
		Program Penataan penguasaan, pemilikan, penggunaan dan pemanfaatan tanah	Luasan ketersediaan lahan yang disiapkan untuk pembangunan sarana dan prasarana pemerintah daerah	100%	DPU PR	Pembangunan manusia dan pengentasan kemiskinan
		Program Penyelesaian Konflik-Konflik Pertanahan	Persentase konflik lahan yang diselesaikan	100%	DPU PR	Ketahanan Pangan, Air, Energi dan Lingkungan
		Program Penataan Administrasi Kependudukan				Pembangunan manusia dan pengentasan kemiskinan
		Program Layanan Pencatatan Sipil	Cakupan bayi berakte kelahiran	83%	DISDUKCAPIL	Pembangunan manusia dan pengentasan kemiskinan
			Akta kematian yang diterbitkan	70%	DISDUKCAPIL	

PRIORITAS PEMBANGUNAN DAERAH TAHUN 2020	SASARAN DAERAH	PROGRAM PRIORITAS	TOLAK UKUR	TARGET	PERANGKAT DAERAH	PRIORITAS NASIONAL
(1)	(2)	(3)	(4)	(5)	(6)	(7)
		Program Pemanfaatan Sistem Informasi untuk Pengelolaan Administrasi Kependudukan	Cakupan pelaksanaan dan pelayanan kependudukan dengan sistem informasi kependudukan	100%	DISDUKCAPIL	Pembangunan manusia dan pengentasan kemiskinan
		Program Penyerasian Kebijakan Pembangunan Kependudukan	Laju Pertumbuhan Penduduk (LPP)	2%	DP2KB & P3A	Pembangunan manusia dan pengentasan kemiskinan
		Program Keluarga Berencana	Angka Kelahiran Total (TFR) per WUS 15-49 tahun	2,55	DP2KB & P3A	Pembangunan manusia dan pengentasan kemiskinan
		Program Kesehatan Reproduksi Remaja	Angka Kelahiran pada Remaja usia 15-19 th (ASFR 15-19th)	40 per 1000 Kelahiran	DP2KB & P3A	Pembangunan manusia dan pengentasan kemiskinan
		Program pelayanan kontrasepsi	Angka Persentase Pemakaian Kontrasepsi (CPR) suatu cara (all methods) mendapatkan jaminan ketersediaan alat dan obat kontrasepsi (alokon)	65,8 (all methods)	DP2KB & P3A	Pembangunan manusia dan pengentasan kemiskinan
			Persentase Kehamilan yang tidak diinginkan dari WUS 15-49 tahun	10%	DP2KB & P3A	Pembangunan manusia dan pengentasan kemiskinan
		Program Advokasi, KIE dan Penggerakan Masyarakat	Cakupan keluarga sejahtera \geq tingkat III	90%	DP2KB & P3A	Pembangunan manusia dan pengentasan kemiskinan
		Program Ketahanan dan Pemberdayaan Keluarga	Cakupan keluarga sejahtera \geq tingkat III	90%	DP2KB & P3A	Pembangunan manusia dan pengentasan kemiskinan
		Program Pengkajian dan Penelitian Bidang Informasi dan Komunikasi	Meningkatnya media dan sarana informasi	30%	DISKOMINFO	Pembangunan manusia dan pengentasan kemiskinan
		Program pembinaan & peningkatan kesadaran masyarakat	Cakupan Masyarakat berSIG	80%	DPM, PPTSP, Naker dan Trans	Pembangunan manusia dan pengentasan kemiskinan
		Program Optimalisasi Pemanfaatan teknologi informasi	Cakupan Perangkat Daerah yang menggunakan media sosial sebagai sarana interaksi pemerintah dan masyarakat	100%	Setda	Nilai Tambah Sektor Riil, Industrialisasi dan Kesempatan Kerja
		Program Perlindungan Konsumen dan Pengamanan Perdagangan	Persentase Pasar Tertib Ukur	40%	Dinas Koperasi, Usaha Kecil Menengah dan Perindustrian	Nilai Tambah Sektor Riil, Industrialisasi dan Kesempatan Kerja
		Program Pembinaan Kehidupan Beragama	Meningkatnya Pembinaan Kehidupan Beragama	100%	Setda / Kecamatan	Stabilitas Pertahanan dan Keamanan

PRIORITAS PEMBANGUNAN DAERAH TAHUN 2020	SASARAN DAERAH	PROGRAM PRIORITAS	TOLAK UKUR	TARGET	PERANGKAT DAERAH	PRIORITAS NASIONAL
(1)	(2)	(3)	(4)	(5)	(6)	(7)
		Program Penyempurnaan Kualitas Pelayanan	Peningkatan kualitas pelayanan	100%	Kecamatan Muntuk, Kecamatan Kelapa, Kecamatan Jebus, Kecamatan Parittiga	Stabilitas Pertahanan dan Keamanan
		Program Kerjasama Pembangunan	Terjalannya Kerjasama Pembangunan Antar Daerah	5 MoU	Setda	Stabilitas Pertahanan dan Keamanan
		Program Penguatan dan Penataan Penyelenggaraan Pemerintahan Daerah	Integritas pelayanan publik	7	Setda	Stabilitas Pertahanan dan Keamanan
	Meningkatnya kualitas pendidikan	Program peningkatan mutu pendidik dan tenaga kependidikan	Rata-rata Nilai UKG	85	Disdikpora	Pembangunan manusia dan pengentasan kemiskinan
		Program Peningkatan Sarana dan Prasarana Penunjang Wajib Belajar 9 Tahun	Sekolah SD/dan SMP yang memenuhi SNP bidang Sarana dan Prasarana	SD 14, SMP 5		Pembangunan manusia dan pengentasan kemiskinan
		Program Manajemen Pelayanan Pendidikan	Akreditasi sekolah SD dan SMP minimal B	SD 82.42%, SMP 82.21%		Pembangunan manusia dan pengentasan kemiskinan
		Program Pendidikan Non Formal	Jumlah lembaga PKBM yang diakreditasi	5		Pembangunan manusia dan pengentasan kemiskinan
		Program Pengembangan Budaya Baca dan Pembinaan	Jumlah pengunjung perpustakaan umum dan keliling	100.000 pengunjung	DPK	Pembangunan manusia dan pengentasan kemiskinan
	Meningkatnya aksesibilitas dan kualitas layanan kesehatan	Program Pelayanan Kesehatan Penduduk Miskin	Persentase Penduduk miskin yang terjamin pelayanan kesehatan	95%	Dinas Kesehatan	Pembangunan manusia dan pengentasan kemiskinan
		Program pengadaan, peningkatan dan perbaikan sarana dan prasarana puskesmas/ puskesmas pembantu dan jaringannya	Persentase sarana dan prasarana puskesmas/ puskesmas pembantu dan jaringannya yang sesuai standar	18,75%		Pembangunan manusia dan pengentasan kemiskinan
		Program pengadaan, peningkatan sarana dan prasarana rumah sakit/rumah sakit jiwa/rumah sakit paru-paru/rumah sakit mata	Meningkatnya sarana dan prasarana Rumah Sakit	67%		Pembangunan manusia dan pengentasan kemiskinan
		Program Pencegahan dan Pemberantasan Penyakit	Persentase puskesmas yang melaporkan dan melakukan tata laksana penyakit menular	100%		Pembangunan manusia dan pengentasan kemiskinan

PRIORITAS PEMBANGUNAN DAERAH TAHUN 2020	SASARAN DAERAH	PROGRAM PRIORITAS	TOLAK UKUR	TARGET	PERANGKAT DAERAH	PRIORITAS NASIONAL
(1)	(2)	(3)	(4)	(5)	(6)	(7)
		Program Promosi Kesehatan dan Pemberdayaan Masyarakat	Persentase rumah tangga yang ber PHBS	45%		Pembangunan manusia dan pengentasan kemiskinan
		Program Perbaikan Gizi Masyarakat	Prevalensi Kekurangan Gizi (Under Weight) pada Balita	12,9%		Pembangunan manusia dan pengentasan kemiskinan
		Program Upaya Kesehatan Masyarakat	Persentase Puskesmas yang melaksanakan BOK	100%		Pembangunan manusia dan pengentasan kemiskinan
		Program Standarisasi Pelayanan Kesehatan	Tercapainya akreditasi Rumah sakit	Terakreditasi	Dinas Kesehatan	Pembangunan manusia dan pengentasan kemiskinan
		Program Kebijakan Manajemen Kesehatan Masyarakat	Persentase Puskesmas yang melaksanakan pelayanan kesehatan primer dan pelayanan keperawatan kesehatan masyarakat	100%	Dinas Kesehatan	Pembangunan manusia dan pengentasan kemiskinan
		Program Sumber Daya Kesehatan	Persentase pemenuhan kebutuhan SDM aparatur kesehatan sesuai kompetensi	90%	Dinas Kesehatan	Pembangunan manusia dan pengentasan kemiskinan
		Program Peningkatan Mutu Layanan Kepada Masyarakat (BLUD)	Meningkatnya Mutu Pelayanan dan pendukung pelayanan medis yang didanai dari BLUD	100%	Dinas Kesehatan	Pembangunan manusia dan pengentasan kemiskinan
		Program Pelayanan Keperawatan dan Kesehatan Lainnya	Persentase Penduduk miskin yang terjamin pelayanan kesehatan	95%	Dinas Kesehatan	Pembangunan manusia dan pengentasan kemiskinan
		Program Kesehatan komunitas dan kesehatan kerja	Cakupan penjangkaran kesehatan siswa SD dan setingkat	100%	Dinas Kesehatan	Pembangunan manusia dan pengentasan kemiskinan
		Program Obat dan Perbekalan Kesehatan	Persentase ketersediaan obat dan vaksin	85%	Dinas Kesehatan	Pembangunan manusia dan pengentasan kemiskinan
		Program Pengawasan Obat dan Makanan	Persentase Tempat Pengolahan Makanan (TPM) yang memenuhi syarat kesehatan	85%	Dinas Kesehatan	Pembangunan manusia dan pengentasan kemiskinan
		Program pengawasan dan pengendalian Obat dan kesehatan makanan	Persentase penduduk terhadap akses air minum	87%	Dinas Kesehatan	Pembangunan manusia dan pengentasan kemiskinan

PRIORITAS PEMBANGUNAN DAERAH TAHUN 2020	SASARAN DAERAH	PROGRAM PRIORITAS	TOLAK UKUR	TARGET	PERANGKAT DAERAH	PRIORITAS NASIONAL	
(1)	(2)	(3)	(4)	(5)	(6)	(7)	
		Program Pengembangan Obat Asli Indonesia	Persentase Puskesmas yang menyelenggarakan Upaya Kesehatan Masyarakat Pengembangan (UKMP)	95%	Dinas Kesehatan	Pembangunan manusia dan pengentasan kemiskinan	
		Program pemeliharaan sarana dan prasarana rumah sakit/rumah sakit jiwa/rumah sakit paru-paru/ rumah sakit mata	Terpeliharanya sarana dan prasarana kesehatan	100%		Pembangunan manusia dan pengentasan kemiskinan	
		Program Kebijakan dan Manajemen Pembangunan Kesehatan	Cakupan capaian kinerja program Perangkat Daerah kesehatan	100%	Dinas Kesehatan	Pembangunan manusia dan pengentasan kemiskinan	
	Meningkatnya perlindungan terhadap perempuan dan anak		Program keserasian kebijakan peningkatan kualitas Anak dan Perempuan	Jumlah desa lokasi Peningkatan Peran Wanita Menuju Keluarga Sehat Sejahtera (P2WKSS)	4 desa	Dinas Pengendalian Penduduk, KB, PP & PA	Pembangunan manusia dan pengentasan kemiskinan
			Program Penguatan Kelembagaan Pengarusutamaan Gender dan Anak	Persentase pemenuhan hak anak	80%		Pembangunan manusia dan pengentasan kemiskinan
			Program Peningkatan Kualitas Hidup dan Perlindungan Perempuan	Layanan terhadap perempuan dan anak korban kekerasan	100%		Pembangunan manusia dan pengentasan kemiskinan
			Program Peningkatan peran serta dan kesetaraan gender dalam pembangunan	Persentase Perangkat Daerah yang menerapkan PUG	56,25%		Pembangunan manusia dan pengentasan kemiskinan
			Program Perlindungan Perempuan dan Anak	Penanganan kasus terhadap perlindungan perempuan dan anak	100%		Pembangunan manusia dan pengentasan kemiskinan
			Program Pemenuhan hak anak	Persentase Pemenuhan Hak Anak	80%		Pembangunan manusia dan pengentasan kemiskinan
	Meningkatnya minat dan wadah pengembangan olah raga		Program Peningkatan Sarana dan Prasarana Olah Raga	Persentase fasilitas sarana dan prasarana sport center yang dibangun	20%	Disdikpora	Pembangunan manusia dan pengentasan kemiskinan
			Program Penyelenggaraan olahraga daerah	Jumlah event olahraga yang dilaksanakan	sepakbola 7, volley 7, bulu tangkis 7, basket 1, tenis meja 1, karate 1, atletik 1	Disdikpora	Pembangunan manusia dan pengentasan kemiskinan

PRIORITAS PEMBANGUNAN DAERAH TAHUN 2020		SASARAN DAERAH	PROGRAM PRIORITAS	TOLAK UKUR	TARGET	PERANGKAT DAERAH	PRIORITAS NASIONAL	
(1)		(2)	(3)	(4)	(5)	(6)	(7)	
			Program Pengembangan Kebijakan dan Manajemen Olah Raga	Jumlah organisasi olah raga yang bermanajemen baik	20	Disdikpora	Pembangunan manusia dan pengentasan kemiskinan	
			Program Pembinaan dan Pemasarakatan Olah Raga	Jumlah klub olah raga yang aktif	250	Disdikpora	Pembangunan manusia dan pengentasan kemiskinan	
			Program Peningkatan Peran serta kepemudaan	Jumlah organisasi pemuda yang aktif	15	Disdikpora	Pembangunan manusia dan pengentasan kemiskinan	
3.	Pembangunan dan pengembangan infrastruktur guna menopang pertumbuhan ekonomi daerah	Meningkatnya konektivitas daerah	Program pembangunan sarana dan prasarana perhubungan	Tersedianya prasarana perhubungan	33,96	Dinas Perumahan, Kawasan Permukiman dan Perhubungan	Infrastruktur dan Pemerataan Wilayah	
			Program pembangunan dan Peningkatan jalan dan jembatan	Panjang jalan dan jembatan yang dibangun	902,01 KM dan 1068 M	DPU PR	Infrastruktur dan Pemerataan Wilayah	
				Peningkatan struktur dan kondisi jalan dan jembatan	745,54 KM dan 995,5 M			
			Program rehabilitasi/pemeliharaan jalan dan jembatan	Persentase jalan dan jembatan dengan kondisi baik	75,95			Infrastruktur dan Pemerataan Wilayah
			Program inspeksi kondisi jalan dan jembatan	Persentase temuan hasil inspeksi kondisi jalan dan jembatan yang ditindaklanjuti	100%			
			Program pembangunan infrastruktur perdesaaan	Persentase desa dengan infrastruktur dasar yang memadai	75%	Dinas Perumahan, Kawasan Permukiman dan Perhubungan	Infrastruktur dan Pemerataan Wilayah	
			Program pengendalian dan pengamanan lalu lintas	Jumlah kasus kecelakaan	38 kasus			Infrastruktur dan Pemerataan Wilayah
			Program peningkatan pelayanan angkutan	Tersedianya angkutan umum yang melayani wilayah kabupaten yang telah tersedia jaringan jalan	57,14			
			Program Peningkatan Sarana dan Prasarana Kebinamargaan	Terfasilitasinya kegiatan kebinamargaan	100%	DPU PR	Infrastruktur dan Pemerataan Wilayah	
			Tersedianya air baku untuk usaha budidaya komoditas pertanian	Program Pengembangan dan Pengelolaan Jaringan Irigasi, Rawa dan Jaringan Pengairan Lainnya	Jumlah daerah jaringan irigasi yang dibangun	94,76	DPU PR	Ketahanan Pangan, Air, Energi dan Lingkungan
Jumlah daerah jaringan irigasi yang dikelola	28,87							
Program Pembangunan jalan inspeksi irigasi	Panjang jalan inspeksi irigasi yang dibangun	28 KM			Ketahanan Pangan, Air, Energi dan Lingkungan			

PRIORITAS PEMBANGUNAN DAERAH TAHUN 2020		SASARAN DAERAH	PROGRAM PRIORITAS	TOLAK UKUR	TARGET	PERANGKAT DAERAH	PRIORITAS NASIONAL
(1)		(2)	(3)	(4)	(5)	(6)	(7)
			Program Pengembangan, Pengelolaan, dan Konservasi Sungai, Danau dan Sumber Daya Air Lainnya	Tersedianya air irigasi untuk pertanian rakyat pada sistem irigasi yang sudah ada sesuai dengan kewenangannya	100%		Ketahanan Pangan, Air, Energi dan Lingkungan
			Program Penyediaan dan Pengelolaan Air Baku	Ketersediaan air untuk memenuhi kebutuhan masyarakat	100%		Ketahanan Pangan, Air, Energi dan Lingkungan
4	Meningkatkan kualitas birokrasi dan ketatalaksanaan pemerintahan	Terwujudnya Birokrasi Pemerintah Daerah yang Transparan	Program peningkatan dan pengembangan pengelolaan keuangan daerah	Menurunnya Temuan atas Audit BPK terhadap LKD Pemda	8	Badan Pengelolaan Keuangan dan Aset	-
			Program Pengelolaan Barang Milik Daerah	Menurunnya Temuan atas audit BPK terkait aset/BMD Pemda	3		-
			Program peningkatan sistem pengawasan internal dan pengendalian pelaksanaan kebijakan KDH	Persentase penyelesaian tindak lanjut rekomendasi hasil pemeriksaan tepat waktu	90%	Sekretariat Daerah/ Inspektorat Daerah	-
			Program peningkatan profesionalisme tenaga pemeriksa dan aparatur pengawasan	Assesment inspektorat	level IV	Inspektorat Daerah	-
			Program Pembinaan dan Fasilitasi Administrasi Pemerintahan Desa	Persentase penyelenggaraan desa dengan akuntabilitas baik	42%	Dinas Sosial, Pemberdayaan Masyarakat dan Desa	-
			Program Pembinaan dan Pengawasan Penyelenggaraan Pemerintahan Desa/kelurahan	Persentase desa yang menyusun APB Desa tepat waktu	100%		-
			Program Pembinaan dan Peningkatan Pengelolaan Keuangan Desa	Persentase pelaporan keuangan desa tertib administrasi dan tepat waktu	75%		-
			Program Peningkatan Partisipasi Masyarakat Dalam Membangun Desa	keterlibatan unsur Masyarakat Dalam Membangun Desa	75%	Dinsos & Pemdes	Pembangunan manusia dan pengentasan kemiskinan
				keterlibatan unsur Masyarakat Dalam Membangun Desa	80%	Kecamatan	
			Program Penataan Desa	Persentase Desa Swakarya		Dinsos & Pemdes	

PRIORITAS PEMBANGUNAN DAERAH TAHUN 2020	SASARAN DAERAH	PROGRAM PRIORITAS	TOLAK UKUR	TARGET	PERANGKAT DAERAH	PRIORITAS NASIONAL
(1)	(2)	(3)	(4)	(5)	(6)	(7)
		Program Pengembangan Perekonomian Masyarakat Desa	Meningkatnya Pengembangan Lembaga Ekonomi Pedesaan	10 BUMDes	Dinsos & Pemdes	Nilai Tambah Sektor Riil, Industrialisasi dan Kesempatan Kerja
		Program Peningkatan Kapasitas Kelembagaan Desa	Lembaga Desa yang aktif	45%	Dinsos & Pemdes	
		Program Pendayagunaan TTTG dan SDA	TTG yang dimanfaatkan	2 jenis	Dinsos & Pemdes	Nilai Tambah Sektor Riil, Industrialisasi dan Kesempatan Kerja
			Desa yang memanfaatkan TTTG	2 desa	Dinsos & Pemdes	
		Program Pendataan desa Kab Bangka Barat	Ketersediaan Data Profil dan Potensi Desa	1 dokumen	Dinsos & Pemdes	
		Program Pengelolaan dan Pengembangan Persandian Daerah	Persentase Pengguna Layanan Informasi Melalui Peralatan dan Jaringan Telekomunikasi terlayani dan terlindungi keamanannya	90%	Diskominfo	Stabilitas Pertahanan dan Keamanan
		Program Peningkatan Peran Perempuan di Pedesaan	Tersedianya wadah pengembangan perempuan di pedesaan	100%	Kecamatan	Pembangunan manusia dan pengentasan kemiskinan
		Program Sarana Informasi Pembangunan Daerah	Terciptanya Dokumentasi Pembangunan Daerah sebagai Sarana Informasi	57%	Setda	Infrastruktur dan Pemerataan Wilayah
		Program Pembinaan dan Pengembangan Sumber Daya Manusia	Cakupan fasilitasi pembinaan kemasyarakatan	100%		Pembangunan manusia dan pengentasan kemiskinan
		Program Layanan Pengadaan Barang dan Jasa secara Elektronik	Penggunaan e-procurement terhadap belanja pengadaan	100%	Setda	
		Program Pembinaan BUMD	Terbinanya BUMD	100%	Setda	Nilai Tambah Sektor Riil, Industrialisasi dan Kesempatan Kerja
	Meningkatnya Kemandirian Pemerintah Daerah	Program Optimalisasi Pendapatan Asli Daerah	Persentase peningkatan PAD	14%	Badan Pengelolaan Pajak dan Retribusi	-
		Program Optimalisasi PBB & BPHTB	Persentase PBB & BPHTB terhadap Total PAD	6,3%		-
	Terwujudnya Birokrasi Pemerintah Daerah yang Akuntabel	Program Perencanaan Pembangunan Daerah	Penghargaan Pangripta Tingkat Propinsi	2	Bappelitbangda	-
		Perencanaan Pembangunan Ekonomi	Persentase Keberhasilan Indikator Sasaran Daerah Bidang Ekonomi	100%		-

PRIORITAS PEMBANGUNAN DAERAH TAHUN 2020	SASARAN DAERAH	PROGRAM PRIORITAS	TOLAK UKUR	TARGET	PERANGKAT DAERAH	PRIORITAS NASIONAL
(1)	(2)	(3)	(4)	(5)	(6)	(7)
		Perencanaan Sosial Budaya	Persentase Keberhasilan Indikator Sasaran Daerah Bidang Sosial & Budaya	100%		Pembangunan manusia dan pengentasan kemiskinan
		Program Perencanaan Pengembangan Bidang Pemerintahan Dan Otonomi Daerah	Persentase Keberhasilan Indikator Sasaran Daerah Bidang Pemerintahan dan Otonomi Daerah	100%		Pembangunan manusia dan pengentasan kemiskinan
		Program perencanaan Pengembangan Wilayah Setrategis Cepat Tumbuh	Persentase Keberhasilan Indikator Sasaran Daerah Bidang Fisik & Prasarana	100%		-
		Program Pengendalian dan Evaluasi Perencanaan Daerah	Persentase Pengendalian dan Evaluasi yang dilakukan terhadap dokumen perencanaan	100%		-
		Program Pengembangan Statistik Daerah	Persentase ketersediaan dan validitas data/informasi untuk perencanaan	60%		Diskominfo
	Terwujudnya Birokrasi Pemerintah Daerah yang Efektif	Program Pengadaan dan Pengembangan Aparatur	Persentase Penempatan Aparatur Sesuai Kompetensi	100%	Badan Kepegawaian dan Pengembangan Sumber Daya Manusia	-
			Jumlah rekrutmen JPT yang menggunakan sistem seleksi terbuka	3 jabatan		-
		Program Peningkatan Kompetensi ASN	Persentase Pegawai yang mengikuti diklat/pelatihan sesuai kebutuhan	0,30%		-
			Persentase Tingkat pendidikan aparatur Pemerintah Daerah yang berpendidikan minimal Strata-1	52%		-
			Persentase menurunnya kasus pelanggaran peraturan kepegawaian	0%		-
		Program pemanfaatan Database ASN dan Layanan Kesejahteraan	Persentase Kelengkapan Jaminan Kesejahteraan ASN	100%		-
			Cakupan Pemberian Remunerasi/Kompensasi/TPP sesuai beban kerja	80%		-

PRIORITAS PEMBANGUNAN DAERAH TAHUN 2020	SASARAN DAERAH	PROGRAM PRIORITAS	TOLAK UKUR	TARGET	PERANGKAT DAERAH	PRIORITAS NASIONAL
(1)	(2)	(3)	(4)	(5)	(6)	(7)
		Program Penataan dan Penguatan Kelembagaan	Persentase Perangkat Daerah yang tepat fungsi	63%	Sekretariat Daerah	-
		Program Penataan dan Penguatan Ketatalaksanaan	Persentase Perangkat Daerah yang ketatalaksanaanya dengan ktiteria "BAIK"	59,4%		-
		Program Perbaikan Sistem Administrasi Kearsipan	Persentase perangkat daerah/desa yang melakukan Pengelolaan arsip secara baku	73,58%	Dinas Perpustakaan dan Kearsipan	-
		Program Penataan Peraturan Perundang-undangan	Cakupan rancangan regulasi daerah menjadi regulasi daerah	100%	Setda	-
		Program Pengembangan Data / Informasi	Cakupan Perangkat Daerah yang memiliki keakuratan data dan informasi	100%	Diskominfo/ Setda	-
		Program Fasilitasi Peningkatan SDM Bidang Komunikasi dan Informasi	Jumlah kegiatan pelatihan SDM aparatur Pemerintah Daerah dalam bidang komunikasi dan informasi	2	Diskominfo	-
		Program Penyelamatan dan Pelestarian Dokumen/Arsip Daerah	Dokumen/arsip daerah yang disimpan di Record Center	65%	DPK	-
		Program Peningkatan Semangat Kebangsaan	Terlaksananya peringatan hari besar nasional	100%	Kecamatan	-
		Program pengembangan kebijakan perekonomian pembangunan	Pengembangan Kebijakan Pembangunan Sesuai Dengan Perencanaan	100%	Setda	-
		Program Penataan dan Penguatan Kelembagaan	Persentase Perangkat Daerah yang tepat fungsi	63%	Setda	-
		Program Peningkatan Kapasitas Lembaga Perwakilan Rakyat Daerah	Cakupan Raperda menjadi Perda	100%	Setwan	-
		Program Penelitian dan Pengembangan Daerah	Cakupan penelitian dan pengembangan yang sesuai dengan potensi daerah	100%	BP4D	-

PRIORITAS PEMBANGUNAN DAERAH TAHUN 2020		SASARAN DAERAH	PROGRAM PRIORITAS	TOLAK UKUR	TARGET	PERANGKAT DAERAH	PRIORITAS NASIONAL
(1)		(2)	(3)	(4)	(5)	(6)	(7)
5	Peningkatan kualitas dan daya dukung lingkungan hidup serta pengendalian pemanfaatan ruang	Terwujudnya masyarakat dan pelaku usaha/kegiatan yang berbudaya/ berwawasan lingkungan	Program Peningkatan Kualitas dan Akses Informasi Sumber Daya Alam dan Lingkungan Hidup	Persentase jumlah desa/kelurahan yang mendapat edukasi dan promosi lingkungan hidup secara efektif dan direspon positif oleh masyarakat	8%	Dinas Lingkungan Hidup	Ketahanan Pangan, Air, Energi dan Lingkungan
				Persentase Perangkat Daerah yang memiliki sistem pengelolaan lingkungan di perkantoran	80%		
				Persentase sekolah yang menerapkan pendidikan lingkungan kepada anak didik di lingkungan sekolah/luar sekolah	40%		
				Jumlah komunitas (CSO)/ LSM yang ada atau terbentuk dan berperan aktif	11		
		Program Penyusunan Kebijakan Pengendalian Pencemaran Dan Perusakan Lingkungan Hidup	Jumlah kebijakan terkait Pengendalian Pencemaran Dan Perusakan Lingkungan Hidup	10,00	DLH	Ketahanan Pangan, Air, Energi dan Lingkungan	
			Persentase SDM aparatur yang memahami aturan terkait pengelolaan lingkungan	100%			
		Program Pengendalian Pencemaran dan Perusakan Lingkungan Hidup	Persentase pelaku usaha yang memiliki dokumen UKL/UPL; Amdal (Andal,RKL/RPL)	60%	DLH	Ketahanan Pangan, Air, Energi dan Lingkungan	
			Persentase pelaku usaha dan kegiatan yang taat dalam mengelola lingkungan	60%			
		Meningkatnya pengelolaan sampah terpadu dan berkelanjutan	Program Pengembangan Kinerja Pengelolaan Persampahan	Jumlah kebijakan daerah tentang pengelolaan persampahan	0	DLH	Ketahanan Pangan, Air, Energi dan Lingkungan
				Jumlah model pendayagunaan sampah yang ekonomis secara berkelanjutan	5%		
Meningkatnya kualitas sanitasi lingkungan permukiman	Program pengembangan lingkungan sehat	Persentase rumah sehat	84%	Dinas Kesehatan	Ketahanan Pangan, Air, Energi dan Lingkungan		
	Program Lingkungan Sehat Perumahan	Persentase penduduk yang mendapatkan sanitasi yang memadai dan akses aman air	100%	Disperkimhub	Ketahanan Pangan, Air, Energi dan Lingkungan		

PRIORITAS PEMBANGUNAN DAERAH TAHUN 2020	SASARAN DAERAH	PROGRAM PRIORITAS	TOLAK UKUR	TARGET	PERANGKAT DAERAH	PRIORITAS NASIONAL
(1)	(2)	(3)	(4)	(5)	(6)	(7)
		Program Pengelolaan Areal Pemakaman	Terkelolanya areal pemakaman	100%	Disperkimhub	Ketahanan Pangan, Air, Energi dan Lingkungan
		Program peningkatan kualitas permukiman kumuh	Persentase berkurangnya luasan permukiman kumuh di kawasan perkotaan	20%	Disperkimhub	Ketahanan Pangan, Air, Energi dan Lingkungan
	Terkendalinya bencana banjir	Program pengendalian banjir	data identifikasi, monitoring dan evaluasi rawan banjir/ genangan, panjang sungai yang menyebabkan rawan banjir yang dinormalisasi	ada	Dinas Pekerjaan Umum dan Penataan Ruang	Ketahanan Pangan, Air, Energi dan Lingkungan
			Persentase panjang sungai yang dinormalisasi/panjang sungai yang rawan banjir	60%		
		Program pembangunan saluran drainase/gorong-gorong	Persentase titik/lokasi/ kawasan rawan banjir yang memiliki sistem drainase yang baik	80,00%	DPU PR	Ketahanan Pangan, Air, Energi dan Lingkungan
		Program Pembangunan Turap/Talud/Bronjong	Terkendalinya dampak kerusakan pantai	100%		
	Terwujudnya pemulihan lahan kritis	Program Rehabilitasi dan Pemulihan Cadangan Sumber Daya Alam	Jumlah kelembagaan yang terbentuk untuk melakukan pemulihan lahan kritis (Di luar kawasan hutan dan di luar izin usaha perusahaan)	5	DLH	Ketahanan Pangan, Air, Energi dan Lingkungan
			Persentase luas lahan kritis (Di luar kawasan hutan dan di luar izin usaha perusahaan) yang dilakukan pemulihan	2%		
	Terwujudnya konservasi sumber air	Program Perlindungan dan Konservasi Sumber Daya Alam	Jumlah kelembagaan konservasi sumber air	28%	Dinas Lingkungan Hidup	Ketahanan Pangan, Air, Energi dan Lingkungan
			Persentase sumber air yang terjamin kelestariannya	20%		
		Program Perencanaan dan Pengembangan Tahura	Terlaksananya Perencanaan dan Pengembangan Hutan	3333,19 Ha		
	Menjaga dan meningkatkan perizinan pemanfaatan ruang sesuai dengan produk hukum penataan ruang	Program Pengendalian Pemanfaatan Ruang	Persentase pengajuan permohonan rekomendasi pemanfaatan ruang yang bermasalah	6%	Dinas Pekerjaan Umum dan Penataan Ruang	Nilai Tambah Sektor Riil, Industrialisasi dan Kesempatan Kerja

PRIORITAS PEMBANGUNAN DAERAH TAHUN 2020		SASARAN DAERAH	PROGRAM PRIORITAS	TOLAK UKUR	TARGET	PERANGKAT DAERAH	PRIORITAS NASIONAL
(1)		(2)	(3)	(4)	(5)	(6)	(7)
		Meningkatnya luasan kawasan ruang terbuka hijau di kawasan perkotaan	Program Pengelolaan Ruang Terbuka Hijau	Persentase ruang terbuka hijau yang dikelola/ dikembangkan	3,0%	Dinas Lingkungan Hidup	Nilai Tambah Sektor Riil, Industrialisasi dan Kesempatan Kerja
6	Pengembangan budaya lokal dan kepariwisataan	Berkembangnya destinasi wisata	Program Pengembangan Destinasi Pariwisata	Destinasi wisata yang dikelola dan dikemas dengan baik	1	Dinas Pariwisata dan Kebudayaan	Nilai Tambah Sektor Riil, Industrialisasi dan Kesempatan Kerja
			Program Pengembangan Pemasaran Pariwisata	Jumlah paket wisata yang dipasarkan	25		Nilai Tambah Sektor Riil, Industrialisasi dan Kesempatan Kerja
			Program Pengembangan Kemitraan	Jumlah kemitraan Pemerintah daerah terkait pengembangan dan pemasaran pariwisata dalam dan luar negeri	15		Nilai Tambah Sektor Riil, Industrialisasi dan Kesempatan Kerja
		Terjaganya kelestarian warisan budaya sebagai aset wisata	Program Pengelolaan Kekayaan Budaya	Jumlah kekayaan budaya lokal daerah yang dilestarikan	35		Pembangunan manusia dan pengentasan kemiskinan
			Program Pengelolaan Keragaman Budaya	Penyelenggaraan festival seni dan budaya	6		Pembangunan manusia dan pengentasan kemiskinan
			Program pengembangn kerjasama pengelolaan kekayaan budaya	Jumlah kerjasama pemerintah daerah terkait pengelolaan kekayaan budaya	7		Pembangunan manusia dan pengentasan kemiskinan
			Program Pengembangan Nilai Budaya	Jumlah kebijakan tentang budaya lokal daerah yang ditetapkan	6		Pembangunan manusia dan pengentasan kemiskinan

**Tabel 4.15. Program dalam RKPD Kabupaten Bangka Barat Tahun 2020
yang Mendukung Prioritas Provinsi**

PRIORITAS PEMBANGUNAN DAERAH TAHUN 2020	SASARAN DAERAH	PROGRAM PRIORITAS	TOLAK UKUR	TARGET	PERANGKAT DAERAH	PRIORITAS PROVINSI
(1)	(2)	(3)	(4)	(5)	(6)	(7)
1. Peningkatan Produktivitas Pertanian, Pengembangan agribisnis/agroindustri dalam rangka peningkatan nilai tambah hasil produksi pertanian	Berkembangnya sistem agribisnis/ agroindustri	Program optimalisasi pemasaran produksi pertanian, perkebunan, peternakan dan perikanan	Jumlah Umi dan IKM pengolahan hasil pertanian, perkebunan, peternakan dan perikanan	100	Dinas Pertanian dan Pangan	Pengembangan Pembangunan Agropolitan
		Program penguatan daya saing dan logistik hasil kelautan dan perikanan	Jumlah Konsumsi Ikan Perkapita dan Nilai Tukar Pengolah	47 Kg/Tahun	Dinas Kelautan dan Perikanan	Pengembangan Pembangunan Agropolitan
	Meningkatnya jumlah investasi/ penanaman modal di daerah	Program Perencanaan Tata Ruang	Jumlah kebijakan tata ruang yang ditetapkan	8	Dinas Pekerjaan Umum dan Penataan Ruang	Pengembangan Pembangunan Agropolitan / Pembangunan Bahari / Pengembangan Pariwisata
		Program Pemanfaatan Ruang	Persentase jumlah badan usaha yang penggunaan lahan usanya sesuai RTRWK	70%	Dinas Pekerjaan Umum dan Penataan Ruang	Pengembangan Pembangunan Agropolitan / Pembangunan Bahari / Pengembangan Pariwisata
		Program peningkatan & pengembangan pengelolaan perizinan	Lama waktu yang dibutuhkan untuk menerbitkan izin usaha tertentu atau jenis ijin tertentu	rata-rata 7 hari	DPM, PPTSP, Naker dan Trans	Pengembangan Pembangunan Agropolitan / Pembangunan Bahari / Pengembangan Pariwisata
		Program Peningkatan Promosi dan Kerjasama Investasi	Jumlah kerjasama dengan investor	6 kerjasama		Pengembangan Pembangunan Agropolitan / Pembangunan Bahari / Pengembangan Pariwisata
		Program Peningkatan Iklim Investasi dan Realisasi Investasi	Jumlah investasi terkait perizinan	50 M		Pengembangan Pembangunan Agropolitan / Pembangunan Bahari / Pengembangan Pariwisata
		Program Pengembangan Industri Kecil Menengah Kawasan Perdesaan	Jumlah klaster bisnis yang dikembangkan	6		Dinas Koperasi, UKM, dan Perindustrian
		Berkembangnya jumlah unit dan kapasitas Umi, Industri kecil dan menengah yang mandiri	Program pengembangan kewirausahaan usaha mikro	Persentase Usaha Mikro yang mendapat penyuluhan, pelatihan, bantuan teknis dan pendampingan	4,09	Dinas Koperasi, UKM, dan Perindustrian
	Program Pengembangan Sistem Pendukung Usaha Bagi Industri Kecil dan menengah		Jumlah industri kecil dan menengah yang memiliki akses terhadap pendamping dan Inkubator bisnis, bagi industri kecil dan menengah	0,009861933	Pengembangan Pembangunan Agropolitan / Pembangunan Bahari / Pengembangan Pariwisata	

PRIORITAS PEMBANGUNAN DAERAH TAHUN 2020	SASARAN DAERAH	PROGRAM PRIORITAS	TOLAK UKUR	TARGET	PERANGKAT DAERAH	PRIORITAS PROVINSI
(1)	(2)	(3)	(4)	(5)	(6)	(7)
		Program Pengembangan Sistem Pendukung Usaha Bagi Usaha Mikro	Jumlah usaha mikro yang memiliki akses terhadap pendamping, dan Inkubator bisnis bagi usaha mikro	0,18		Pengembangan Pembangunan Agropolitan / Pembangunan Bahari / Pengembangan Pariwisata
		Program pengembangan kewirausahaan industri kecil dan menengah	Jumlah IKM yang mendapat penyuluhan, pelatihan, bantuan teknis dan pendampingan	8,88%		Pengembangan Pembangunan Agropolitan / Pembangunan Bahari / Pengembangan Pariwisata
		Program Pengembangan permodalan Usaha Bagi koperasi dan usaha mikro	jumlah koperasi dan usaha mikro yang memperoleh fasilitas kredit	36,35		Pengembangan Pembangunan Agropolitan / Pembangunan Bahari / Pengembangan Pariwisata
		Program Peningkatan Kualitas dan Produktivitas Tenaga Kerja	Cakupan tenaga kerja yang mendapatkan pelatihan berbasis kompetensi	70%	Dinas PM, PPTSP, Naker dan Trans	Pengembangan Pembangunan Agropolitan / Pembangunan Bahari / Pengembangan Pariwisata
		Program Peningkatan Kesempatan Kerja	Cakupan tenaga kerja yang terdaftar yang ditempatkan	50%		Pengembangan Pembangunan Agropolitan / Pembangunan Bahari / Pengembangan Pariwisata
		Program Penciptaan Iklim Usaha Kecil Menengah yang Kondusif	Jumlah UMKM yang produktif	200	Dinas Koperasi, UKM, dan Perindustrian	Pengembangan Pembangunan Agropolitan / Pembangunan Bahari / Pengembangan Pariwisata
		Program Peningkatan Kualitas Kelembagaan Koperasi	Persentase koperasi aktif	91,04%		Pengembangan Pembangunan Agropolitan / Pembangunan Bahari / Pengembangan Pariwisata
	Berkembangnya ragam usaha dan produk Umi, Industri kecil dan menengah yang berdaya saing	Program Pengembangan Kewirausahaan dan Keunggulan Kompetitif Usaha Mikro	Persentase pelatihan kewirausahaan Umi yang diselenggarakan Pemerintah Daerah	6,61	Dinas Koperasi, UKM, dan Perindustrian	Pengembangan Pembangunan Agropolitan / Pembangunan Bahari / Pengembangan Pariwisata
		Program Penataan Struktur Industri	Jumlah IKM yang memiliki kerjasama dalam jaringan pemasaran produk usaha	3		Pengembangan Pembangunan Agropolitan / Pembangunan Bahari / Pengembangan Pariwisata
		Program Pengembangan sarana dan prasarana UMI	Jumlah Usaha Mikro yang memperoleh sarana/prasarana usaha	15		Pengembangan Pembangunan Agropolitan / Pembangunan Bahari / Pengembangan Pariwisata
		Program Peningkatan Kemampuan Teknologi Industri	Penerapan teknologi terhadap peningkatan produk usaha IKM	4		Pengembangan Pembangunan Agropolitan / Pembangunan Bahari / Pengembangan Pariwisata

PRIORITAS PEMBANGUNAN DAERAH TAHUN 2020	SASARAN DAERAH	PROGRAM PRIORITAS	TOLAK UKUR	TARGET	PERANGKAT DAERAH	PRIORITAS PROVINSI	
(1)	(2)	(3)	(4)	(5)	(6)	(7)	
		program pembinaan perdagangan kaki lima dan asongan	Kawasan perdagangan kakilima dan asongan yang tertata dan tertib	42%		Pengembangan Pembangunan Agropolitan / Pembangunan Bahari / Pengembangan Pariwisata	
		Program Pengembangan Jaringan Infrastruktur Usaha Mikro dan Industri Kecil	Jumlah prasarana pemasaran dan promosi produk Usaha Mikro dan Industri Kecil	16		Pengembangan Pembangunan Agropolitan / Pembangunan Bahari / Pengembangan Pariwisata	
		Program Perlindungan Konsumen dan Pengamanan Perdagangan	Persentase Pasar Tertib Ukur	40%	Dinas Koperasi, Usaha Kecil Menengah dan Perindustrian	Pengembangan Pembangunan Agropolitan / Pembangunan Bahari / Pengembangan Pariwisata	
		Peningkatan efisiensi perdagangan dalam negeri	Jumlah nilai perdagangan barang/jasa (dalam juta rupiah)	1.300.000		Pengembangan Pembangunan Agropolitan / Pembangunan Bahari / Pengembangan Pariwisata	
		Program Peningkatan dan Pengembangan Ekspor	Cakupan produk UKM yang dipromosikan	5 UKM		Pengembangan Pembangunan Agropolitan / Pembangunan Bahari / Pengembangan Pariwisata	
	Meningkatnya kesejahteraan petani tanaman pangan	Program peningkatan produksi pertanian	Produktivitas padi (ton/ha/thn) dan persentase peningkatan produksi padi (ton) setiap tahun	2,9 ton per Ha	Dinas Pertanian dan Pangan	Pengembangan Pembangunan Agropolitan	
10.000 ton							
Produktivitas ubi kayu (ton/ha/thn) dan persentase peningkatan produksi			14,9 ton per Ha				
9.500 ton							
			Produksi Sayuran	4.476 kwintal			
			Program peningkatan penerapan teknologi pertanian	Kelompok tani yang menerapkan teknologi pertanian secara efektif	350		Pengembangan Pembangunan Agropolitan
			Program Peningkatan Ketahanan Pangan (pertanian)	Ketercapaian swasembada pangan daerah	30%		Pengembangan Pembangunan Agropolitan
			Program Percepatan Diversifikasi Konsumsi Pangan	Tercapainya skor Pola Pangan Harapan (PPH)	97,73	Dinas Pertanian dan Pangan	Pengembangan Pembangunan Agropolitan
			Program Penyediaan Informasi Ketahanan Pangan Daerah	Ketersediaan informasi pasokan, harga dan akses serta ketersediaan pangan daerah	90%	Dinas Pertanian dan Pangan	Pengembangan Pembangunan Agropolitan
			Program Pengembangan Kelembagaan Petani	Persentase poktan dengan klasifikasi lanjut	60%	Dinas Pertanian dan Pangan	Pengembangan Pembangunan Agropolitan
		Program Pengembangan Penyuluhan	Peningkatan dan Pengelolaan Laporan Penyuluh	100%	Dinas Pertanian dan Pangan	Pengembangan Pembangunan Agropolitan	

PRIORITAS PEMBANGUNAN DAERAH TAHUN 2020	SASARAN DAERAH	PROGRAM PRIORITAS	TOLAK UKUR	TARGET	PERANGKAT DAERAH	PRIORITAS PROVINSI	
(1)	(2)	(3)	(4)	(5)	(6)	(7)	
		Program pemberdayaan penyuluh pertanian/perkebunan lapangan	Persentase penyuluh pertanian yang dibina/ diberdayakan	95%	Dinas Pertanian dan Pangan	Pengembangan Pembangunan Agropolitan	
		Program Peningkatan Kesejahteraan Petani	Persentase petani yang memiliki akses permodalan dan kemitraan	65%	Dinas Pertanian dan Pangan	Pengembangan Pembangunan Agropolitan	
		Program Pengembangan Masyarakat dan Kawasan Transmigrasi	Persentase KK transmigran yang mandiri	29%	Dinas PM, PPTSP, Naker dan Trans	Pengembangan Pembangunan Agropolitan	
	Meningkatnya nilai produksi, komoditas unggulan perkebunan rakyat	Program peningkatan penerapan teknologi perkebunan	Jumlah produksi lada dengan mutu baik	787,5 ton	Dinas Pertanian dan Pangan	Pengembangan Pembangunan Agropolitan	
			Jumlah produksi karet dengan mutu baik	15.600 ton	Dinas Pertanian dan Pangan	Pengembangan Pembangunan Agropolitan	
			Persentase kelompok tani yang menerapkan teknologi perkebunan secara efektif	25%	Dinas Pertanian dan Pangan	Pengembangan Pembangunan Agropolitan	
		Program peningkatan pemasaran hasil produksi pertanian	Jumlah kemitraan dalam pemasaran hasil produksi pertanian	1	Dinas Pertanian dan Pangan	Pengembangan Pembangunan Agropolitan	
		Program peningkatan produksi perkebunan	Produktivitas lada, (ton/ha/thn)	1,8 ton per ha	Dinas Pertanian dan Pangan	Dinas Pertanian dan Pangan	Pengembangan Pembangunan Agropolitan
			Produksi lada (ton) setiap tahun	5.706 ton			
			Jumlah produktivitas karet (ton/ha/thn)	2 ton per ha			
	Produksi karet (ton) setiap tahun		24.000 ton				
	Produktivitas kelapa sawit non plasma (ton/ha/thn)		15,5 ton per ha				
	Produksi kelapa sawit non plasma (ton) setiap tahun	256.515 ton					
	Program peningkatan pemasaran hasil produksi perkebunan	Jumlah kemitraan dalam pemasaran hasil produksi perkebunan	1			Pengembangan Pembangunan Agropolitan	
	Meningkatnya nilai produksi perikanan	Program pengembangan perikanan tangkap	Persentase peningkatan produksi perikanan tangkap (%)	12%	Dinas Kelautan dan Perikanan	Pembangunan Bahari	
Program pengembangan budidaya perikanan air tawar		Persentase peningkatan produksi perikanan budidaya air tawar (%)	18%	Dinas Kelautan dan Perikanan	Pembangunan Bahari		
Program pengembangan budidaya perikanan air laut		Persentase peningkatan produksi perikanan budidaya air laut (%)	18%	Dinas Kelautan dan Perikanan	Pembangunan Bahari		

PRIORITAS PEMBANGUNAN DAERAH TAHUN 2020		SASARAN DAERAH	PROGRAM PRIORITAS	TOLAK UKUR	TARGET	PERANGKAT DAERAH	PRIORITAS PROVINSI
(1)		(2)	(3)	(4)	(5)	(6)	(7)
			Program pemberdayaan pelaku usaha kelautan dan perikanan	Persentase KUB nelayan dan Pokdakan yang dibina/diberdayakan	61,2	Dinas Kelautan dan Perikanan	Pembangunan Bahari
		Meningkatnya nilai produksi peternakan	Program peningkatan produksi hasil peternakan	Persentase peningkatan hasil produksi ternak ruminansia	25%	Dinas Kelautan dan Perikanan	Pengembangan Pembangunan Agropolitan
				Persentase peningkatan hasil produksi ternak unggas	4,0%		Pengembangan Pembangunan Agropolitan
			Program peningkatan penerapan teknologi peternakan	Persentase peternak yang menerapkan teknologi peternakan tepat guna	92,86		Pengembangan Pembangunan Agropolitan
			Program pencegahan dan penanggulangan penyakit ternak	Persentase kasus penyakit ternak yang ditangani	100		Pengembangan Pembangunan Agropolitan
			Program pemberdayaan penyuluh peternakan	Persentase penyuluh peternakan yang dibina/diberdayakan	100		Pengembangan Pembangunan Agropolitan
			Program Pengembangan Usaha Peternakan	Jumlah kemitraan produksi dan pemasaran hasil peternakan dengan investor	1		Pengembangan Pembangunan Agropolitan
2	Peningkatan kualitas pembangunan manusia, pelayanan dasar dan pelayanan publik	Terpenuhinya Pelayanan Dasar Masyarakat dan Kualitas Pelayanan Publik	Program Upaya Kesehatan Perorangan	Persentase warga negara Indonesia usia 60 tahun keatas yang berkunjung ke Puskesmas mendapatkan skrining kesehatan sesuai standar	80%	Dinas Kesehatan	Pembangunan Kesehatan
				Persentase anak pada usia pendidikan dasar yang berkunjung ke Puskesmas mendapatkan skrining kesehatan sesuai standar	100%		
				Persentase warga negara Indonesia usia 15 s.d 59 tahun yang berkunjung ke Puskesmas mendapatkan skrining kesehatan sesuai standar	90%		
			Program Pencegahan dan Penanggulangan Penyakit	Persentase orang dengan TB mendapatkan pelayanan kesehatan sesuai standar	100%		Pembangunan Kesehatan

PRIORITAS PEMBANGUNAN DAERAH TAHUN 2020	SASARAN DAERAH	PROGRAM PRIORITAS	TOLAK UKUR	TARGET	PERANGKAT DAERAH	PRIORITAS PROVINSI
(1)	(2)	(3)	(4)	(5)	(6)	(7)
			Persentase orang beresiko terinfeksi HIV yang mendapatkan pemeriksaan HIV sesuai standar	70%	Dinas Kesehatan	
			Persentase orang di satuan pendidikan dasar yang mendapatkan pelayanan higiene sanitasi pangan sesuai standar	35%		
			Persentase penderita hipertensi yang mendapatkan pelayanan kesehatan sesuai standar	100%		
			Persentase penderita diabetes melitus yang mendapatkan pelayanan kesehatan sesuai standar	100%		
			Persentase orang dengan gangguan jiwa (ODGJ) mendapatkan pelayanan kesehatan sesuai standar	20%		
		Program peningkatan keselamatan ibu melahirkan dan anak	Persentase balita yang berkunjung ke puskesmas dan jaringannya mendapatkan pelayanan kesehatan sesuai standar	70%		Pembangunan Kesehatan
			Persentase ibu hamil yang berkunjung ke puskesmas dan jaringannya mendapatkan pelayanan antenatal sesuai standar	99%		
			Persentase ibu bersalin yang berkunjung ke puskesmas dan jaringannya mendapat pelayanan persalinan sesuai standar	100%		
			Persentase bayi baru lahir yang berkunjung ke puskesmas dan jaringannya mendapatkan pelayanan kesehatan sesuai standar	100%		

PRIORITAS PEMBANGUNAN DAERAH TAHUN 2020	SASARAN DAERAH	PROGRAM PRIORITAS	TOLAK UKUR	TARGET	PERANGKAT DAERAH	PRIORITAS PROVINSI
(1)	(2)	(3)	(4)	(5)	(6)	(7)
		Program Pendidikan Anak Usia Dini	Persentase anak usia dini yang mendapatkan pendidikan anak usia dini sesuai standar nasional pendidikan	64%	DINAS PENDIDIKAN, PEMUDA DAN OLAH RAGA	Pembangunan Pendidikan
		Program Wajib Belajar Pendidikan Dasar Sembilan Tahun	Persentase anak usia pendidikan dasar yang mendapatkan pendidikan anak usia pendidikan dasar sesuai standar nasional pendidikan			Pembangunan Pendidikan
			- SD	99,94		
			- SMP	88		
		Program Perbaikan Perumahan Akibat Bencana Alam/ Sosial	Persentase rumah korban bencana yang mendapatkan bantuan rehabilitasi rumah sesuai standar rumah layak huni	100%	Dinas Perumahan, Kawasan Permukiman dan Perhubungan	Pembangunan Kesehatan / Pengembangan Energi dan Infrastruktur Kewilayahan
		Program Pencegahan Dini dan Penanggulangan Bencana Alam	Persentase warga negara yang menjadi korban dan terdampak bencana yang menerima layanan sesuai standar	100%	Dinas Satuan Polisi Pamong Praja	-
			Persentase warga negara yang menjadi korban bencana yang bantuan kebutuhan dasar	100%		
		Program peningkatan kesiagaan dan pencegahan bahaya kebakaran	Persentase warga negara yang menjadi korban dan terdampak kebakaran yang menerima layanan sesuai standar	100%	Dinas Satuan Polisi Pamong Praja	-
		Program pemeliharaan kantrantibmas dan pencegahan tindak kriminal	Persentase warga negara yang mendapatkan layanan akibat gangguan trantibum	100%	Dinas Satuan Polisi Pamong Praja	Pembangunan Berdemokrasi
			Persentase warga negara yang mendapatkan layanan trantibum dalam semua aktifitas	48	Dinas Satuan Polisi Pamong Praja	
		Program Bantuan, Perlindungan dan Jaminan Sosial	Persentase korban bencana yang berhak mendapatkan pemenuhan kebutuhan dasar dan layanan dukungan psikososial sesuai standar	100%	Dinas Sosial, Pemberdayaan Masyarakat dan Desa	Pembangunan Berdemokrasi

PRIORITAS PEMBANGUNAN DAERAH TAHUN 2020	SASARAN DAERAH	PROGRAM PRIORITAS	TOLAK UKUR	TARGET	PERANGKAT DAERAH	PRIORITAS PROVINSI
(1)	(2)	(3)	(4)	(5)	(6)	(7)
			Persentase orang lanjut usia dalam panti dan/atau lembaga yang mendapatkan rehabilitasi sosial sesuai standar	100%		
			Persentase orang tuna sosial dalam panti dan/atau lembaga yang mendapatkan rehabilitasi sosial sesuai standar	100%		
		Program Pelayanan dan Rehabilitasi Kesejahteraan Sosial	Persentase anak penyandang disabilitas dalam panti dan/atau lembaga yang mendapatkan rehabilitasi sosial sesuai standar	100%	DINSOS & PEMDES	Peningkatan Ekonomi Masyarakat
			Persentase penyandang disabilitas dalam panti dan/atau lembaga yang mendapatkan rehabilitasi sosial sesuai standar	100%		
		Program kerjasama informasi dengan massmedia	Tersebarnya informasi publik secara efektif	80%	Dinas Komunikasi dan Informatika / Setda	Pengembangan Energi dan Infrastruktur Kewilayahan
		Program pengembangan komunikasi, informatika dan media massa	Peningkatan masyarakat yang memanfaatkan informasi melalui media online	5%	Dinas Komunikasi dan Informatika / Setda	
		Program penetapan dan penegakan batas wilayah	Terciptanya tertib batas antar Desa/Kelurahan di Kab. Bangka Barat	100%	SETDA	Peningkatan Tata Kelola Birokrasi dan Pelayanan Publik
		Program peningkatan kualitas pelayanan publik	Nilai Sistem Pelayanan Publik	84	Diskominfo/ Sekretariat Daerah	Peningkatan Tata Kelola Birokrasi dan Pelayanan Publik
		Program peningkatan pelayanan kedinasan kepala daerah/wakil kepala daerah	Persentase partisipasi masyarakat dalam pembangunan yang ditindaklanjuti	65%	Sekretariat Daerah	Peningkatan Tata Kelola Birokrasi dan Pelayanan Publik
		Program Penyelenggaraan Tugas Umum Pemerintah	Cakupan tugas umum pemerintahan yang diselenggarakan oleh Kecamatan	92%	Kecamatan	Peningkatan Tata Kelola Birokrasi dan Pelayanan Publik
		Program Penyelenggaraan tugas pelimpahan kewenangan Kepala Daerah	Cakupan tugas pelimpahan kewenangan Kepala Daerah yang dilakukan secara efektif	100%	Kecamatan	Peningkatan Tata Kelola Birokrasi dan Pelayanan Publik

PRIORITAS PEMBANGUNAN DAERAH TAHUN 2020	SASARAN DAERAH	PROGRAM PRIORITAS	TOLAK UKUR	TARGET	PERANGKAT DAERAH	PRIORITAS PROVINSI
(1)	(2)	(3)	(4)	(5)	(6)	(7)
		Program Peningkatan Keamanan dan Kenyamanan Lingkungan	Tingkat laporan keamanan dan kenyamanan lingkungan yang disusun	1	Dinas Satuan Polisi Pamong Praja	Pembangunan Berdemokrasi
		Program Pendidikan Politik Masyarakat	Tingkat partisipasi dalam Pemilu/ Pilkada (%)		Kantor Penanggulangan Bencana, Kesbangpol	Pembangunan Berdemokrasi
		Program pendataan dan pemantauan aktifitas orang asing, organisasi non pemerintah dan lembaga asing	persentase pelanggaran administrasi sesuai peraturan perundang-undangan	0	Kantor Penanggulangan Bencana, Kesbangpol	Pembangunan Berdemokrasi
		Program Pengembangan Wawasan Kebangsaan	Terselenggaranya kegiatan lintas agama dan lintas golongan	1	Kantor Penanggulangan Bencana, Kesbangpol	Pembangunan Berdemokrasi
		Program Kemitraan Pengembangan Wawasan Kebangsaan	Terselenggaranya seminar, talk show, diskusi, pentas, festival dan lomba peningkatan wawasan kebangsaan	1	Kantor Penanggulangan Bencana, Kesbangpol	Pembangunan Berdemokrasi
		Program Sosial penanganan bencana	Cakupan penanganan cepat tanggap darurat dan kejadian luar biasa	100%	DINSOS & PEMDES	
		Program Pemberdayaan Sosial	Cakupan lembaga sosial yang aktif	100%	DINSOS & PEMDES	
		Program Perlindungan dan Pengembangan Lembaga Ketenagakerjaan	Cakupan penyelesaian kasus ketenagakerjaan	100%	Dinas PM, PPTSP, Naker dan Trans	Peningkatan Ekonomi Masyarakat
		Program Penataan penguasaan, pemilikan, penggunaan dan pemanfaatan tanah	Luasan ketersediaan lahan yang disiapkan untuk pembangunan sarana dan prasarana pemerintah daerah	100%	DPU PR	Peningkatan Tata Kelola Birokrasi dan Pelayanan Publik
		Program Penyelesaian Konflik-Konflik Pertanahan	Persentase konflik lahan yang diselesaikan	100%	DPU PR	Peningkatan Tata Kelola Birokrasi dan Pelayanan Publik
		Program Penataan Administrasi Kependudukan				Peningkatan Tata Kelola Birokrasi dan Pelayanan Publik
		Program Layanan Pencatatan Sipil	Cakupan bayi berakte kelahiran	83%	DISDUKCAPIL	Peningkatan Tata Kelola Birokrasi dan Pelayanan Publik
			Akta kematian yang diterbitkan	70%	DISDUKCAPIL	
		Program Pemanfaatan Sistem Informasi untuk Pengelolaan Administrasi Kependudukan	Cakupan pelaksanaan dan pelayanan kependudukan dengan sistem informasi kependudukan	100%	DISDUKCAPIL	Peningkatan Tata Kelola Birokrasi dan Pelayanan Publik

PRIORITAS PEMBANGUNAN DAERAH TAHUN 2020	SASARAN DAERAH	PROGRAM PRIORITAS	TOLAK UKUR	TARGET	PERANGKAT DAERAH	PRIORITAS PROVINSI
(1)	(2)	(3)	(4)	(5)	(6)	(7)
		Program Penyerasian Kebijakan Pembangunan Kependudukan	Laju Pertumbuhan Penduduk (LPP)	2%	DP2KB & P3A	Peningkatan Tata Kelola Birokrasi dan Pelayanan Publik
		Program Keluarga Berencana	Angka Kelahiran Total (TFR) per WUS 15-49 tahun	2,55	DP2KB & P3A	Pembangunan Kesehatan
		Program Kesehatan Reproduksi Remaja	Angka Kelahiran pada Remaja usia 15-19 th (ASFR 15-19th)	40 per 1000 Kelahiran	DP2KB & P3A	Pembangunan Kesehatan
		Program pelayanan kontrasepsi	Angka Persentase Pemakaian Kontrasepsi (CPR) suatu cara (all methods) mendapatkan jaminan ketersediaan alat dan obat kontrasepsi (alokon)	65,8 (all methods)	DP2KB & P3A	Pembangunan Kesehatan
			Persentase Kehamilan yang tidak diinginkan dari WUS 15-49 tahun	10%	DP2KB & P3A	
		Program Advokasi, KIE dan Penggerakan Masyarakat	Cakupan keluarga sejahtera \geq tingkat III	90%	DP2KB & P3A	Pembangunan Kesehatan
		Program Ketahanan dan Pemberdayaan Keluarga	Cakupan keluarga sejahtera \geq tingkat III	90%	DP2KB & P3A	Pembangunan Kesehatan
		Program Pengkajian dan Penelitian Bidang Informasi dan Komunikasi	Meningkatnya media dan sarana informasi	30%	DISKOMINFO	Peningkatan Tata Kelola Birokrasi dan Pelayanan Publik
		Program pembinaan & peningkatan kesadaran masyarakat	Cakupan Masyarakat berSIG	80%	DPM, PPTSP, Naker dan Trans	Peningkatan Tata Kelola Birokrasi dan Pelayanan Publik
		Program Optimalisasi Pemanfaatan teknologi informasi	Cakupan Perangkat Daerah yang menggunakan media sosial sebagai sarana interaksi pemerintah dan masyarakat	100%	Setda	Peningkatan Tata Kelola Birokrasi dan Pelayanan Publik
		Program Pembinaan Kehidupan Beragama	Meningkatnya Pembinaan Kehidupan Beragama	100%	Setda / Kecamatan	Peningkatan Tata Kelola Birokrasi dan Pelayanan Publik
		Program Penyempurnaan Kualitas Pelayanan	Peningkatan kualitas pelayanan	100%	Kecamatan MuntOk, Kecamatan Kelapa, Kecamatan Jebus, Kecamatan Parittiga	Peningkatan Tata Kelola Birokrasi dan Pelayanan Publik
		Program Kerjasama Pembangunan	Terjalinnnya Kerjasama Pembangunan Antar Daerah	5 MoU	Setda	Peningkatan Tata Kelola Birokrasi dan Pelayanan Publik

PRIORITAS PEMBANGUNAN DAERAH TAHUN 2020	SASARAN DAERAH	PROGRAM PRIORITAS	TOLAK UKUR	TARGET	PERANGKAT DAERAH	PRIORITAS PROVINSI
(1)	(2)	(3)	(4)	(5)	(6)	(7)
		Program Penguatan dan Penataan Penyelenggaraan Pemerintahan Daerah	Integritas pelayanan publik	7	Setda	Peningkatan Tata Kelola Birokrasi dan Pelayanan Publik
	Meningkatnya kualitas pendidikan	Program peningkatan mutu pendidikan dan tenaga kependidikan	Rata-rata Nilai UKG	85	Disdikpora	Pembangunan Pendidikan
		Program Peningkatan Sarana dan Prasarana Penunjang Wajib Belajar 9 Tahun	Sekolah SD/dan SMP yang memenuhi SNP bidang Sarana dan Prasarana	SD 14, SMP 5		Pembangunan Pendidikan
		Program Manajemen Pelayanan Pendidikan	Akreditasi sekolah SD dan SMP minimal B	SD 82.42%, SMP 82,21%		Pembangunan Pendidikan
		Program Pendidikan Non Formal	Jumlah lembaga PKBM yang diakreditasi	5		Pembangunan Pendidikan
		Program Pengembangan Budaya Baca dan Pembinaan	Jumlah pengunjung perpustakaan umum dan keliling	100.000 pengunjung	DPK	Pembangunan Pendidikan
	Meningkatnya aksesibilitas dan kualitas layanan kesehatan	Program Pelayanan Kesehatan Penduduk Miskin	Persentase Penduduk miskin yang terjamin pelayanan kesehatan	95%	Dinas Kesehatan	Pembangunan Kesehatan
		Program pengadaan, peningkatan dan perbaikan sarana dan prasarana puskesmas/ puskesmas pembantu dan jaringannya	Persentase sarana dan prasarana puskesmas/ puskesmas pembantu dan jaringannya yang sesuai standar	18,75%		Pembangunan Kesehatan
		Program pengadaan, peningkatan sarana dan prasarana rumah sakit/rumah sakit jiwa/rumah sakit paru-paru/rumah sakit mata	Meningkatnya sarana dan prasarana Rumah Sakit	67%		Pembangunan Kesehatan
		Program Pencegahan dan Pemberantasan Penyakit	Persentase puskesmas yang melaporkan dan melakukan tata laksana penyakit menular	100%		Pembangunan Kesehatan
		Program Promosi Kesehatan dan Pemberdayaan Masyarakat	Persentase rumah tangga yang ber PHBS	45%		Pembangunan Kesehatan
		Program Perbaikan Gizi Masyarakat	Prevalensi Kekurangan Gizi (Under Weight) pada Balita	12,9%		Pembangunan Kesehatan
		Program Upaya Kesehatan Masyarakat	Persentase Puskesmas yang melaksanakan BOK	100%		Pembangunan Kesehatan
		Program Standarisasi Pelayanan Kesehatan	Tercapainya akreditasi Rumah sakit	Terakreditasi		Pembangunan Kesehatan

PRIORITAS PEMBANGUNAN DAERAH TAHUN 2020	SASARAN DAERAH	PROGRAM PRIORITAS	TOLAK UKUR	TARGET	PERANGKAT DAERAH	PRIORITAS PROVINSI
(1)	(2)	(3)	(4)	(5)	(6)	(7)
		Program Kebijakan Manajemen Kesehatan Masyarakat	Persentase Puskesmas yang melaksanakan pelayanan kesehatan primer dan pelayanan keperawatan kesehatan masyarakat	100%		Pembangunan Kesehatan
		Program Sumber Daya Kesehatan	Persentase pemenuhan kebutuhan SDM aparatur kesehatan sesuai kompetensi	90%		Pembangunan Kesehatan
		Program Peningkatan Mutu Layanan Kepada Masyarakat (BLUD)	Meningkatnya Mutu Pelayanan dan pendukung pelayanan medis yang didanai dari BLUD	100%		Pembangunan Kesehatan
		Program Pelayanan Keperawatan dan Kesehatan Lainnya	Persentase Penduduk miskin yang terjamin pelayanan kesehatan	95%		Pembangunan Kesehatan
		Program Kesehatan komunitas dan kesehatan kerja	Cakupan penjangkaran kesehatan siswa SD dan setingkat	100%		Pembangunan Kesehatan
		Program Obat dan Perbekalan Kesehatan	Persentase ketersediaan obat dan vaksin	85%		Pembangunan Kesehatan
		Program Pengawasan Obat dan Makanan	Persentase Tempat Pengolahan Makanan (TPM) yang memenuhi syarat kesehatan	85%		Pembangunan Kesehatan
		Program pengawasan dan pengendalian Obat dan kesehatan makanan	Persentase penduduk terhadap akses air minum	87%		Pembangunan Kesehatan
		Program Pengembangan Obat Asli Indonesia	Persentase Puskesmas yang menyelenggarakan Upaya Kesehatan Masyarakat Pengembangan (UKMP)	95%		Pembangunan Kesehatan
		Program pemeliharaan sarana dan prasarana rumah sakit/rumah sakit jiwa/rumah sakit paru-paru/ rumah sakit mata	Terpeliharanya sarana dan prasarana kesehatan	100%		Pembangunan Kesehatan
	Meningkatnya perlindungan terhadap perempuan dan anak	Program keserasian kebijakan peningkatan kualitas Anak dan Perempuan	Jumlah desa lokasi Peningkatan Peran Wanita Menuju Keluarga Sehat Sejahtera (P2WKSS)	4 desa	Dinas Pengendalian Penduduk, KB, PP & PA	Pembangunan Pendidikan / Pembangunan Kesehatan

PRIORITAS PEMBANGUNAN DAERAH TAHUN 2020	SASARAN DAERAH	PROGRAM PRIORITAS	TOLAK UKUR	TARGET	PERANGKAT DAERAH	PRIORITAS PROVINSI
(1)	(2)	(3)	(4)	(5)	(6)	(7)
		Program Penguatan Kelembagaan Pengarusutamaan Gender dan Anak	Persentase pemenuhan hak anak	80%		Pembangunan Pendidikan / Pembangunan Kesehatan
		Program Peningkatan Kualitas Hidup dan Perlindungan Perempuan	Layanan terhadap perempuan dan anak korban kekerasan	100%		Pembangunan Pendidikan / Pembangunan Kesehatan
		Program Peningkatan peran serta dan kesetaraan gender dalam pembangunan	Persentase Perangkat Daerah yang menerapkan PUG	56,25%		Pembangunan Pendidikan / Pembangunan Kesehatan
		Program Perlindungan Perempuan dan Anak	Penanganan kasus terhadap perlindungan perempuan dan anak	100%		Pembangunan Pendidikan / Pembangunan Kesehatan
		Program Pemenuhan hak anak	Persentase Pemenuhan Hak Anak	80%		Pembangunan Pendidikan / Pembangunan Kesehatan
	Meningkatnya minat dan wadah pengembangan olah raga	Program Peningkatan Sarana dan Prasarana Olah Raga	Persentase fasilitas sarana dan prasarana sport center yang dibangun	20%	Disdikpora	Pembangunan Pendidikan
		Program Penyelenggaraan olahraga daerah	Jumlah event olahraga yang dilaksanakan	sepakbola 7, volley 7, bulu tangkis 7, basket 1, tenis meja 1, karate 1, atletik 1	Disdikpora	Pembangunan Pendidikan
		Program Pengembangan Kebijakan dan Manajemen Olah Raga	Jumlah organisasi olah raga yang bermanajemen baik	20	Disdikpora	Pembangunan Pendidikan
		Program Pembinaan dan Pemasarakatan Olah Raga	Jumlah klub olah raga yang aktif	250	Disdikpora	Pembangunan Pendidikan
		Program Peningkatan Peran serta kepemudaan	Jumlah organisasi pemuda yang aktif	15	Disdikpora	Pembangunan Pendidikan
	3. Pembangunan dan pengembangan infrastruktur guna menopang pertumbuhan ekonomi daerah	Meningkatnya konektivitas daerah	Program pembangunan sarana dan prasarana perhubungan	Tersedianya prasarana perhubungan	33,96	Dinas Perumahan, Kawasan Permukiman dan Perhubungan
Program pembangunan dan Peningkatan jalan dan jembatan			Panjang jalan dan jembatan yang dibangun	902,01 KM dan 1068 M	DPU PR	Pengembangan Energi dan Infrastruktur Kewilayahan
			Peningkatan struktur dan kondisi jalan dan jembatan	745,54 KM dan 995,5 M		
		Program rehabilitasi/ pemeliharaan jalan dan jembatan	Persentase jalan dan jembatan dengan kondisi baik	75,95		Pengembangan Energi dan Infrastruktur Kewilayahan

PRIORITAS PEMBANGUNAN DAERAH TAHUN 2020	SASARAN DAERAH	PROGRAM PRIORITAS	TOLAK UKUR	TARGET	PERANGKAT DAERAH	PRIORITAS PROVINSI	
(1)	(2)	(3)	(4)	(5)	(6)	(7)	
		Program inspeksi kondisi jalan dan jembatan	Persentase temuan hasil inspeksi kondisi jalan dan jembatan yang ditindaklanjuti	100%		Pengembangan Energi dan Infrastruktur Kewilayahan	
		Program pembangunan infrastruktur perdesaaan	Persentase desa dengan infrastruktur dasar yang memadai	75%	Dinas Perumahan, Kawasan Permukiman dan Perhubungan	Pengembangan Energi dan Infrastruktur Kewilayahan	
		Program pengendalian dan pengamanan lalu lintas	Jumlah kasus kecelakaan	38 kasus		Pengembangan Energi dan Infrastruktur Kewilayahan	
		Program peningkatan pelayanan angkutan	Tersedianya angkutan umum yang melayani wilayah kabupaten yang telah tersedia jaringan jalan	57,14		Pengembangan Energi dan Infrastruktur Kewilayahan	
		Program Peningkatan Sarana dan Prasarana Kebnamargaan	Terfasilitasnya kegiatan kebinamargaan	100%		DPU PR	Pengembangan Energi dan Infrastruktur Kewilayahan
	Tersedianya air baku untuk usaha budidaya komoditas pertanian	Program Pengembangan dan Pengelolaan Jaringan Irigasi, Rawa dan Jaringan Pengairan Lainnya	Jumlah daerah jaringan irigasi yang dibangun	94,76	DPU PR	Pengembangan Energi dan Infrastruktur Kewilayahan	
			Jumlah daerah jaringan irigasi yang dikelola	28,87		Pengembangan Energi dan Infrastruktur Kewilayahan	
		Program Pembangunan jalan inspeksi irigasi	Panjang jalan inspeksi irigasi yang dibangun	28 KM		Pengembangan Energi dan Infrastruktur Kewilayahan	
		Program Pengembangan, Pengelolaan, dan Konservasi Sungai, Danau dan Sumber Daya Air Lainnya	Tersedinya air irigasi untuk pertanian rakyat pada sistem irigasi yang sudah ada sesuai dengan kewenangannya	100%		Pengembangan Energi dan Infrastruktur Kewilayahan	
		Program Penyediaan dan Pengelolaan Air Baku	Ketersediaan air untuk memenuhi kebutuhan masyarakat	100%		Pengembangan Energi dan Infrastruktur Kewilayahan	
4	Meningkatkan kualitas birokrasi dan ketatalaksanaan pemerintahan	Terwujudnya Birokrasi Pemerintah Daerah yang Transparan	Program peningkatan dan pengembangan pengelolaan keuangan daerah	Menurunnya Temuan atas Audit BPK terhadap LKD Pemda	8	Badan Pengelolaan Keuangan dan Aset	Peningkatan Tata Kelola Birokrasi dan Pelayanan Publik
			Program Pengelolaan Barang Milik Daerah	Menurunnya Temuan atas audit BPK terkait aset/BMD Pemda	3		Peningkatan Tata Kelola Birokrasi dan Pelayanan Publik
			Program peningkatan sistem pengawasan internal dan pengendalian pelaksanaan kebijakan KDH	Persentase penyelesaian tindak lanjut rekomendasi hasil pemeriksaan tepat waktu	90%	Sekretariat Daerah/ Inspektorat Daerah	Peningkatan Tata Kelola Birokrasi dan Pelayanan Publik

PRIORITAS PEMBANGUNAN DAERAH TAHUN 2020	SASARAN DAERAH	PROGRAM PRIORITAS	TOLAK UKUR	TARGET	PERANGKAT DAERAH	PRIORITAS PROVINSI
(1)	(2)	(3)	(4)	(5)	(6)	(7)
		Program peningkatan profesionalisme tenaga pemeriksa dan aparatur pengawasan	Assesment inspektorat	level IV	Inspektorat Daerah	Peningkatan Tata Kelola Birokrasi dan Pelayanan Publik
		Program Pembinaan dan Fasilitasi Administrasi Pemerintahan Desa	Persentase penyelenggaraan desa dengan akuntabilitas baik	42%	Dinas Sosial, Pemberdayaan Masyarakat dan Desa	Peningkatan Tata Kelola Birokrasi dan Pelayanan Publik
		Program Pembinaan dan Pengawasan Penyelenggaraan Pemerintahan Desa/kelurahan	Persentase desa yang menyusun APB Desa tepat waktu	100%		Peningkatan Tata Kelola Birokrasi dan Pelayanan Publik
		Program Pembinaan dan Peningkatan Pengelolaan Keuangan Desa	Persentase pelaporan keuangan desa tertib administrasi dan tepat waktu	75%		Peningkatan Tata Kelola Birokrasi dan Pelayanan Publik
		Program Kebijakan dan Manajemen Pembangunan Kesehatan	Cakupan capaian kinerja program Perangkat Daerah kesehatan	100%		Dinas Kesehatan
		Program Peningkatan Partisipasi Masyarakat Dalam Membangun Desa	keterlibatan unsur Masyarakat Dalam Membangun Desa	75%	Dinsos & Pemdes	Peningkatan Tata Kelola Birokrasi dan Pelayanan Publik
			keterlibatan unsur Masyarakat Dalam Membangun Desa	80%	Kecamatan	Peningkatan Tata Kelola Birokrasi dan Pelayanan Publik
		Program Penataan Desa	Persentase Desa Swakarya		Dinsos & Pemdes	Peningkatan Tata Kelola Birokrasi dan Pelayanan Publik
		Program Pengembangan Perekonomian Masyarakat Desa	Meningkatnya Pengembangan Lembaga Ekonomi Pedesaan	10 BUMDes	Dinsos & Pemdes	Peningkatan Tata Kelola Birokrasi dan Pelayanan Publik
		Program Peningkatan Kapasitas Kelembagaan Desa	Lembaga Desa yang aktif	45%	Dinsos & Pemdes	Peningkatan Tata Kelola Birokrasi dan Pelayanan Publik
		Program Pendayagunaan TTG dan SDA	TTG yang dimanfaatkan	2 jenis	Dinsos & Pemdes	Peningkatan Tata Kelola Birokrasi dan Pelayanan Publik
			Desa yang memanfaatkan TTG	2 desa	Dinsos & Pemdes	
		Program Pendataan desa Kab Bangka Barat	Ketersediaan Data Profil dan Potensi Desa	1 dokumen	Dinsos & Pemdes	Peningkatan Tata Kelola Birokrasi dan Pelayanan Publik
		Program Pengelolaan dan Pengembangan Persandian Daerah	Persentase Pengguna Layanan Informasi Melalui Peralatan dan Jaringan Telekomunikasi terlayani dan terlindungi keamanannya	90%	Diskominfo	Peningkatan Tata Kelola Birokrasi dan Pelayanan Publik

PRIORITAS PEMBANGUNAN DAERAH TAHUN 2020	SASARAN DAERAH	PROGRAM PRIORITAS	TOLAK UKUR	TARGET	PERANGKAT DAERAH	PRIORITAS PROVINSI
(1)	(2)	(3)	(4)	(5)	(6)	(7)
		Program Peningkatan Peran Perempuan di Pedesaan	Tersedianya wadah pengembangan perempuan di pedesaan	100%	Kecamatan	Peningkatan Tata Kelola Birokrasi dan Pelayanan Publik
		Program Sarana Informasi Pembangunan Daerah	Terciptanya Dokumentasi Pembangunan Daerah sebagai Sarana Informasi	57%	Setda	Peningkatan Tata Kelola Birokrasi dan Pelayanan Publik
		Program Pembinaan dan Pengembangan Sumber Daya Manusia	Cakupan fasilitasi pembinaan masyarakat	100%		Peningkatan Tata Kelola Birokrasi dan Pelayanan Publik
		Program Layanan Pengadaan Barang dan Jasa secara Elektronik	Penggunaan e-procurement terhadap belanja pengadaan	100%	Setda	Peningkatan Tata Kelola Birokrasi dan Pelayanan Publik
		Program Pembinaan BUMD	Terbinanya BUMD	100%	Setda	Peningkatan Tata Kelola Birokrasi dan Pelayanan Publik
	Meningkatnya Kemandirian Pemerintah Daerah	Program Optimalisasi Pendapatan Asli Daerah	Persentase peningkatan PAD	14%	Badan Pengelolaan Pajak dan Retribusi	Peningkatan Tata Kelola Birokrasi dan Pelayanan Publik
		Program Optimalisasi PBB & BPHTB	Persentase PBB & BPHTB terhadap Total PAD	6,3%		
	Terwujudnya Birokrasi Pemerintah Daerah yang Akuntabel	Program Perencanaan Pembangunan Daerah	Penghargaan Pangripta Tingkat Propinsi	2	Badan Perencanaan Pembangunan dan Penelitian Pengembangan Daerah	Peningkatan Tata Kelola Birokrasi dan Pelayanan Publik
		Perencanaan Pembangunan Ekonomi	Persentase Keberhasilan Indikator Sasaran Daerah Bidang Ekonomi	100%		Peningkatan Tata Kelola Birokrasi dan Pelayanan Publik
		Perencanaan Sosial Budaya	Persentase Keberhasilan Indikator Sasaran Daerah Bidang Sosial & Budaya	100%		Peningkatan Tata Kelola Birokrasi dan Pelayanan Publik
		Program Perencanaan Pengembangan Bidang Pemerintahan Dan Otonomi Daerah	Persentase Keberhasilan Indikator Sasaran Daerah Bidang Pemerintahan dan Otonomi Daerah	100%		Peningkatan Tata Kelola Birokrasi dan Pelayanan Publik
		Program perencanaan Pengembangan Wilayah Setrategis Cepat Tumbuh	Persentase Keberhasilan Indikator Sasaran Daerah Bidang Fisik & Prasarana	100%		Peningkatan Tata Kelola Birokrasi dan Pelayanan Publik
		Program Pengendalian dan Evaluasi Perencanaan Daerah	Persentase Pengendalian dan Evaluasi yang dilakukan terhadap dokumen perencanaan	100%		Peningkatan Tata Kelola Birokrasi dan Pelayanan Publik

PRIORITAS PEMBANGUNAN DAERAH TAHUN 2020	SASARAN DAERAH	PROGRAM PRIORITAS	TOLAK UKUR	TARGET	PERANGKAT DAERAH	PRIORITAS PROVINSI	
(1)	(2)	(3)	(4)	(5)	(6)	(7)	
		Program Pengembangan Statistik Daerah	Persentase ketersediaan dan validitas data/informasi untuk perencanaan	60%	Diskominfo	Peningkatan Tata Kelola Birokrasi dan Pelayanan Publik	
	Terwujudnya Birokrasi Pemerintah Daerah yang Efektif	Program Pengadaan dan Pengembangan Aparatur	Persentase Penempatan Aparatur Sesuai Kompetensi	100%	Badan Kepegawaian dan Pengembangan Sumber Daya Manusia	Peningkatan Tata Kelola Birokrasi dan Pelayanan Publik	
			Jumlah rekrutmen JPT yang menggunakan sistem seleksi terbuka	3 jabatan			
		Program Peningkatan Kompetensi ASN	Persentase Pegawai yang mengikuti diklat/pelatihan sesuai kebutuhan	0,30%		Peningkatan Tata Kelola Birokrasi dan Pelayanan Publik	
			Persentase Tingkat pendidikan aparatur Pemerintah Daerah yang berpendidikan minimal Strata-1	52%		Peningkatan Tata Kelola Birokrasi dan Pelayanan Publik	
			Persentase menurunnya kasus pelanggaran peraturan kepegawaian	0%		Peningkatan Tata Kelola Birokrasi dan Pelayanan Publik	
		Program pemanfaatan Database ASN dan Layanan Kesejahteraan	Persentase Kelengkapan Jaminan Kesejahteraan ASN	100%		Peningkatan Tata Kelola Birokrasi dan Pelayanan Publik	
			Cakupan Pemberian Remunerasi/Kompensasi/TPP sesuai beban kerja	80%		Peningkatan Tata Kelola Birokrasi dan Pelayanan Publik	
		Program Penataan dan Penguatan Kelembagaan	Persentase Perangkat Daerah yang tepat fungsi	63%		Sekretariat Daerah	Peningkatan Tata Kelola Birokrasi dan Pelayanan Publik
		Program Penataan dan Penguatan Ketatalaksanaan	Persentase Perangkat Daerah yang ketatalaksanaanya dengan kiteria "BAIK"	59,4%			Peningkatan Tata Kelola Birokrasi dan Pelayanan Publik
		Program Perbaikan Sistem Administrasi Kearsipan	Persentase perangkat daerah/desa yang melakukan Pengelolaan arsip secara baku	73,58%		Dinas Perpustakaan dan Kearsipan	Peningkatan Tata Kelola Birokrasi dan Pelayanan Publik
		Program Penataan Peraturan Perundang-undangan	Cakupan rancangan regulasi daerah menjadi regulasi daerah	100%		Setda	Peningkatan Tata Kelola Birokrasi dan Pelayanan Publik
	Program Pengembangan Data / Informasi	Cakupan Perangkat Daerah yang memiliki keakuratan data dan informasi	100%	Diskominfo/ Setda	Peningkatan Tata Kelola Birokrasi dan Pelayanan Publik		

PRIORITAS PEMBANGUNAN DAERAH TAHUN 2020	SASARAN DAERAH	PROGRAM PRIORITAS	TOLAK UKUR	TARGET	PERANGKAT DAERAH	PRIORITAS PROVINSI	
(1)	(2)	(3)	(4)	(5)	(6)	(7)	
		Program Fasilitasi Peningkatan SDM Bidang Komunikasi dan Informasi	Jumlah kegiatan pelatihan SDM aparatur Pemerintah Daerah dalam bidang komunikasi dan informasi	2	Diskominfo	Peningkatan Tata Kelola Birokrasi dan Pelayanan Publik	
		Program Penyelamatan dan Pelestarian Dokumen/Arsip Daerah	Dokumen/arsip daerah yang disimpan di Record Center	65%	DPK	Peningkatan Tata Kelola Birokrasi dan Pelayanan Publik	
		Program Peningkatan Semangat Kebangsaan	Terlaksananya peringatan hari besar nasional	100%	Kecamatan	Peningkatan Tata Kelola Birokrasi dan Pelayanan Publik	
		Program pengembangan kebijakan perekonomian pembangunan	Pengembangan Kebijakan Pembangunan Sesuai Dengan Perencanaan	100%	Setda	Peningkatan Tata Kelola Birokrasi dan Pelayanan Publik	
		Program Penataan dan Penguatan Kelembagaan	Persentase Perangkat Daerah yang tepat fungsi	63%	Setda	Peningkatan Tata Kelola Birokrasi dan Pelayanan Publik	
		Program Peningkatan Kapasitas Lembaga Perwakilan Rakyat Daerah	Cakupan Raperda menjadi Perda	100%	Setwan	Peningkatan Tata Kelola Birokrasi dan Pelayanan Publik	
		Program Penelitian dan Pengembangan Daerah	Cakupan penelitian dan pengembangan yang sesuai dengan potensi daerah	100%	BP4D	Peningkatan Tata Kelola Birokrasi dan Pelayanan Publik	
5	Peningkatan kualitas dan daya dukung lingkungan hidup serta pengendalian pemanfaatan ruang	Terwujudnya masyarakat dan pelaku usaha/kegiatan yang berbudaya/ berwawasan lingkungan	Program Peningkatan Kualitas dan Akses Informasi Sumber Daya Alam dan Lingkungan Hidup	Persentase jumlah desa/kelurahan yang mendapat edukasi dan promosi lingkungan hidup secara efektif dan direspon positif oleh masyarakat	8%	Dinas Lingkungan Hidup	Pengembangan Pembangunan Agropolitan / Pembangunan Bahari / Pengembangan Pariwisata
				Persentase Perangkat Daerah yang memiliki sistem pengelolaan lingkungan di perkantoran	80%		Pengembangan Pembangunan Agropolitan / Pembangunan Bahari / Pengembangan Pariwisata
				Persentase sekolah yang menerapkan pendidikan lingkungan kepada anak didik di lingkungan sekolah/luar sekolah	40%		Pengembangan Pembangunan Agropolitan / Pembangunan Bahari / Pengembangan Pariwisata
				Jumlah komunitas (CSO)/ LSM yang ada atau terbentuk dan berperan aktif	11		Pengembangan Pembangunan Agropolitan / Pembangunan Bahari / Pengembangan Pariwisata

PRIORITAS PEMBANGUNAN DAERAH TAHUN 2020	SASARAN DAERAH	PROGRAM PRIORITAS	TOLAK UKUR	TARGET	PERANGKAT DAERAH	PRIORITAS PROVINSI	
(1)	(2)	(3)	(4)	(5)	(6)	(7)	
		Program Penyusunan Kebijakan Pengendalian Pencemaran Dan Perusakan Lingkungan Hidup	Jumlah kebijakan terkait Pengendalian Pencemaran Dan Perusakan Lingkungan Hidup	10,00		Pengembangan Pembangunan Agropolitan / Pembangunan Bahari / Pengembangan Pariwisata	
			Persentase SDM aparatur yang memahami aturan terkait pengelolaan lingkungan	100%		Pengembangan Pembangunan Agropolitan / Pembangunan Bahari / Pengembangan Pariwisata	
		Program Pengendalian Pencemaran dan Perusakan Lingkungan Hidup	Persentase pelaku usaha yang memiliki dokumen UKL/UPL; Amdal (Andal,RKL/RPL)	60%		Pengembangan Pembangunan Agropolitan / Pembangunan Bahari / Pengembangan Pariwisata	
			Persentase pelaku usaha dan kegiatan yang taat dalam mengelola lingkungan	60%		Pengembangan Pembangunan Agropolitan / Pembangunan Bahari / Pengembangan Pariwisata	
	Meningkatnya pengelolaan sampah terpadu dan berkelanjutan	Program Pengembangan Kinerja Pengelolaan Persampahan	Jumlah kebijakan daerah tentang pengelolaan persampahan	0		Pembangunan Kesehatan / Pengembangan Energi dan Infrastruktur Kewilayahan	
			Jumlah model pendayagunaan sampah yang ekonomis secara berkelanjutan	5%		Pembangunan Kesehatan / Pengembangan Energi dan Infrastruktur Kewilayahan	
	Meningkatnya kualitas sanitasi lingkungan permukiman	Program pengembangan lingkungan sehat	Persentase rumah sehat	84%		Dinas Kesehatan	Pembangunan Kesehatan / Pengembangan Energi dan Infrastruktur Kewilayahan
		Program Lingkungan Sehat Perumahan	Persentase penduduk yang mendapatkan sanitasi yang memadai dan akses aman air	100%		Disperkimhub	Pembangunan Kesehatan / Pengembangan Energi dan Infrastruktur Kewilayahan
		Program Pengelolaan Areal Pemakaman	Terkelolanya areal pemakaman	100%		Disperkimhub	Pembangunan Kesehatan / Pengembangan Energi dan Infrastruktur Kewilayahan
		Program peningkatan kualitas permukiman kumuh	Persentase berkurangnya luasan permukiman kumuh di kawasan perkotaan	20%		Disperkimhub	Pembangunan Kesehatan / Pengembangan Energi dan Infrastruktur Kewilayahan
	Terkendalinya bencana banjir	Program pengendalian banjir	data identifikasi, monitoring dan evaluasi rawan banjir/ genangan, panjang sungai yang menyebabkan rawan banjir yang dinormalisasi	ada		Dinas Pekerjaan Umum dan Penataan Ruang	Pembangunan Kesehatan / Pengembangan Energi dan Infrastruktur Kewilayahan

PRIORITAS PEMBANGUNAN DAERAH TAHUN 2020	SASARAN DAERAH	PROGRAM PRIORITAS	TOLAK UKUR	TARGET	PERANGKAT DAERAH	PRIORITAS PROVINSI
(1)	(2)	(3)	(4)	(5)	(6)	(7)
			Persentase panjang sungai yang dinormalisasi/panjang sungai yang rawan banjir	60%		
		Program pembangunan saluran drainase/gorong-gorong	Persentase titik/lokasi/ kawasan rawan banjir yang memiliki sistem drainase yang baik	80,00%	DPU PR	Pembangunan Kesehatan / Pengembangan Energi dan Infrastruktur Kewilayahan
		Program Pembangunan Turap/Talud/Bronjong	Terkendalinya dampak kerusakan pantai	100%	DPU PR	Pembangunan Kesehatan / Pengembangan Energi dan Infrastruktur Kewilayahan
	Terwujudnya pemulihan lahan kritis	Program Rehabilitasi dan Pemulihan Cadangan Sumber Daya Alam	Jumlah kelembagaan yang terbentuk untuk melakukan pemulihan lahan kritis (Di luar kawasan hutan dan di luar izin usaha perusahaan)	5	DLH	-
			Persentase luas lahan kritis (Di luar kawasan hutan dan di luar izin usaha perusahaan) yang dilakukan pemulihan	2%		-
	Terwujudnya konservasi sumber air	Program Perlindungan dan Konservasi Sumber Daya Alam	Jumlah kelembagaan konservasi sumber air	28%	Dinas Lingkungan Hidup	-
			Persentase sumber air yang terjamin kelestariannya	20%		-
		Program Perencanaan dan Pengembangan Tahura	Terlaksananya Perencanaan dan Pengembangan Hutan	3333,19 Ha		-
	Menjaga dan meningkatkan perizinan pemanfaatan ruang sesuai dengan produk hukum penataan ruang	Program Pengendalian Pemanfaatan Ruang	Persentase pengajuan permohonan rekomendasi pemanfaatan ruang yang bermasalah	6%	Dinas Pekerjaan Umum dan Penataan Ruang	-
	Meningkatnya luasan kawasan ruang terbuka hijau di kawasan perkotaan	Program Pengelolaan Ruang Terbuka Hijau	Persentase ruang terbuka hijau yang dikelola/ dikembangkan	3,0%	Dinas Lingkungan Hidup	-
6	Pengembangan budaya lokal dan kepariwisataan	Program Pengembangan Destinasi Pariwisata	Destinasi wisata yang dikelola dan dikemas dengan baik	1	Dinas Pariwisata dan Kebudayaan	Pengembangan Pariwisata
		Program Pengembangan Pemasaran Pariwisata	Jumlah paket wisata yang dipasarkan	25		Pengembangan Pariwisata

PRIORITAS PEMBANGUNAN DAERAH TAHUN 2020	SASARAN DAERAH	PROGRAM PRIORITAS	TOLAK UKUR	TARGET	PERANGKAT DAERAH	PRIORITAS PROVINSI
(1)	(2)	(3)	(4)	(5)	(6)	(7)
		Program Pengembangan Kemitraan	Jumlah kemitraan Pemerintah daerah terkait pengembangan dan pemasaran pariwisata dalam dan luar negeri	15		Pengembangan Pariwisata
	Terjaganya kelestarian warisan budaya sebagai aset wisata	Program Pengelolaan Kekayaan Budaya	Jumlah kekayaan budaya lokal daerah yang dilestarikan	35		Pengembangan Pariwisata
		Program Pengelolaan Keragaman Budaya	Penyelenggaraan festival seni dan budaya	6		Pengembangan Pariwisata
		Program pengembangn kerjasama pengelolaan kekayaan budaya	Jumlah kerjasama pemerintah daerah terkait pengelolaan kekayaan budaya	7		Pengembangan Pariwisata
		Program Pengembangan Nilai Budaya	Jumlah kebijakan tentang budaya lokal daerah yang ditetapkan	6		Pengembangan Pariwisata

BAB V

RENCANA KERJA DAN PENDANAAN DAERAH

RKPD Kabupaten Bangka Barat Tahun 2020 merupakan gambaran rencana prioritas pembangunan Pemerintah Kabupaten Bangka Barat yang akan dilaksanakan pada Tahun 2020 yang disusun berdasarkan hasil evaluasi pelaksanaan pembangunan tahun-tahun sebelumnya serta isu strategis yang ada. Evaluasi dilakukan untuk mengidentifikasi permasalahan pembangunan untuk kemudian digunakan sebagai bahan pertimbangan perencanaan pembangunan.

Dengan keterbatasan sumber daya, selanjutnya ditetapkan prioritas pembangunan daerah tahunan dengan fokus, program dan kegiatan pembangunan untuk tahun 2020. Pagu indikatif yang disusun berdasarkan pertimbangan utama dengan memanfaatkan dana dengan sebaik-baiknya, tidak sekedar melaksanakan tugas dan fungsi perangkat daerah secara merata, melainkan difokuskan pada pencapaian prioritas pembangunan, dengan penekanan pada tema pembangunan yang telah ditetapkan guna mencapai target makro pembangunan yang telah disepakati.

Perangkat daerah yang secara langsung melaksanakan prioritas pembangunan yang banyak mendapatkan alokasi anggaran pada Tahun 2020 adalah yang sejalan dengan fokus pembangunan Kabupaten Bangka Barat dengan tema pembangunan Tahun 2020 yaitu "Peningkatan efektivitas dan efisiensi rantai nilai seluruh sistem agribisnis/agroindustri dan sumber daya manusia untuk menopang pertumbuhan ekonomi daerah".

Setiap program dan kegiatan diharapkan memiliki indikator kinerja yang jelas dan dapat diukur tingkat capaiannya. Tentu saja rencana pembangunan yang telah disusun tidak akan menyelesaikan seluruh permasalahan yang ada di Kabupaten Bangka Barat, mengingat keterbatasan potensi anggaran. Namun demikian, melalui program/kegiatan yang telah direncanakan diharapkan dapat mengurangi permasalahan pembangunan, terutama permasalahan pembangunan yang menyangkut kebutuhan dasar masyarakat dan secara langsung dapat menyelesaikan target-target pembangunan yang telah ditetapkan.

Penyusunan program dan kegiatan yang ada di RKPD Tahun 2020 juga diharapkan dapat membantu mengatasi persoalan di tingkat Provinsi Kepulauan Bangka Belitung serta pada tingkat nasional. Untuk melihat pendanaan setiap rencana kegiatan Pemerintah Kabupaten Bangka Barat Tahun 2020 secara lebih jelas dan terinci dapat dilihat pada lampiran Program dan Kegiatan Prioritas Daerah Tahun 2020.

RENCANA KERJA DAN PENDANAAN DAERAH TAHUN 2020
KABUPATEN BANGKA BARAT

Kode	Urusan/Bidang Urusan Pemerintahan Daerah dan Program/Kegiatan	Prioritas Daerah	Sasaran Daerah	Indikator Sasaran	Target 2020	Lokasi	Indikator Kinerja						Pagu Indikatif	Prakiraan Maju	Jenis Kegiatan	PD Penanggung Jawab	Sumber Anggaran
							Hasil Program		Keluaran Kegiatan		Hasil Kegiatan						
							Tolok Ukur	Target	Tolok Ukur	Target	Tolok Ukur	Target					
(1)	(2)	(3)	(4)	(5)	(6)	(7)	(8)	(9)	(10)	(11)	(12)	(13)	(14)	(15)	1/2/3	1/2/3	(18)
A.	URUSAN WAJIB												291.305.436.560	696.496.231.142			
1.	URUSAN PENDIDIKAN	Peningkatan kualitas pembangunan manusia, pelayanan dasar dan pelayanan publik	Meningkatnya kualitas pendidikan	Peringkat ujian nasional se-Provinsi Bangka Belitung		Kabupaten Bangka Barat							76.114.799.000	80.791.552.000			
				- SD	2												
				- SMP	2												
				Angka Harapan Lama Sekolah	13,05												
				Angka rata rata lama sekolah Kabupaten	8,07												
			Terpenuhinya Pelayanan Dasar Masyarakat dan Kualitas Pelayanan Publik	Persentase Pemenuhan SPM Pelayanan Dasar	75%												
	Dinas Pendidikan, Kepemudaan dan Olahraga												76.114.799.000	80.791.552.000			
	Program Pelayanan Administrasi Perkantoran						Persentase pemenuhan layanan administrasi perkantoran	100%					31.407.232.000	32.229.850.000			
	Penyediaan Jasa Surat Menyurat					Kab. Bangka Barat	Tersedianya jasa paket pengiriman	12 bulan	Tersedianya jasa surat menyurat selama 12	12 bulan	6.200.000	5.000.000			Disdikpora	APBD	
	Penyediaan Jasa Komunikasi, Sumber Daya Air dan Listrik					Kab. Bangka Barat	Pembayaran jasa komunikasi, sumber daya air dan listrik	12 bulan	Pembayaran biaya telepon, listrik dan internet selama 12 bulan	12 bulan	138.000.000	108.000.000			Disdikpora	APBD	
	Penyediaan Jasa Pemeliharaan dan Perizinan Kendaraan Dinas/Operasional					Kab. Bangka Barat	Pembayaran pajak kendaraan dinas dan perpanjangan STNK	59 unit	Pembayaran pajak kendaraan dinas dan perpanjangan STNK	59 unit	26.700.000	30.000.000			Disdikpora	APBD	
	Penyediaan Jasa Kebersihan Kantor					Kab. Bangka Barat	Pembayaran honorarium PHL	36 ob	Pembayaran honorarium PHL	36 ob	85.124.000	93.500.000			Disdikpora	APBD	
	Penyediaan Jasa Perbaikan Peralatan Kerja					Kab. Bangka Barat	Tersedianya jasa perbaikan peralatan kerja	3 jenis	Tersedianya jasa perbaikan peralatan kerja	3 jenis	13.500.000	12.000.000			Disdikpora	APBD	

Kode	Urusan/Bidang Urusan Pemerintahan Daerah dan Program/Kegiatan	Prioritas Daerah	Sasaran Daerah	Indikator Sasaran	Target 2020	Lokasi	Indikator Kinerja						Pagu Indikatif	Prakiraan Maju	Jenis Kegiatan	PD Penanggung Jawab	Sumber Anggaran
							Hasil Program		Keluaran Kegiatan		Hasil Kegiatan						
							Tolok Ukur	Target	Tolok Ukur	Target	Tolok Ukur	Target					
(1)	(2)	(3)	(4)	(5)	(6)	(7)	(8)	(9)	(10)	(11)	(12)	(13)	(14)	(15)	(16)	(17)	(18)
	Penyediaan Alat Tulis Kantor					Kab. Bangka Barat			Tersedianya alat tulis kantor	12 bulan	Tersedianya alat tulis kantor	12 bulan	40.000.000	300.000.000		Disdikpora	APBD
	Penyediaan Peralatan dan Perlengkapan Kantor								Tersedianya peralatan dan perlengkapan kantor	SD 1 Simpang teritip, SMP1 Paritiga dan SMP PGRI Kundi	Peralatan drumband dan Pengadaan alat UKS	SD 1 Simpang teritip, SMP1 Paritiga dan SMP PGRI Kundi	320.000.000	-		Disdikpora	PIK
										8 jenis		8 jenis	204.000.000	-		Disdikpora	APBD
	Penyediaan Barang Cetak dan Penggandaan					Kab. Bangka Barat			Tersedianya barang cetakan dan penggandaan kantor	12 bulan	Tersedianya barang cetakan dan penggandaan kantor	12 bulan	40.000.000	60.000.000		Disdikpora	APBD
	Penyediaan Komponen Instalasi Listrik/Penerangan Bangunan Kantor					Kab. Bangka Barat			Tersedianya alat listrik untuk menunjang kerja kantor	12 bulan	Tersedianya alat listrik untuk menunjang kerja kantor	12 bulan	8.590.000	20.000.000		Disdikpora	APBD
	Penyediaan Peralatan Rumah Tangga					Kab. Bangka Barat			Tersedianya peralatan rumah tangga	5 jenis	Tersedianya peralatan rumah tangga	5 jenis	14.393.000	3.600.000		Disdikpora	APBD
	Penyediaan Bahan Bacaan dan Peraturan Perundang-Undangan					Kab. Bangka Barat			Tersedianya surat kabar, majalah dan buku-buku peraturan	12 bulan	Tersedianya surat kabar, majalah dan buku-buku peraturan	12 bulan	10.000.000	5.000.000		Disdikpora	APBD
	Penyediaan Makanan dan Minuman					Kab. Bangka Barat			Tersedianya makanan dan minuman rapat dan kantor	12 bulan	Tersedianya makanan dan minuman rapat dan kantor	12 bulan	40.000.000	200.000.000		Disdikpora	APBD
	Rapat-Rapat Koordinasi dan Konsultasi ke Luar Daerah					Kab. Bangka Barat			Terlaksananya rapat-rapat koordinasi dan konsultasi dalam dan luar daerah	12 bulan	Perjalanan dinas dalam dan luar daerah	12 bulan	846.000.000	800.000.000		Disdikpora	APBD
	Penyediaan Sarana dan Prasarana SKB					Kab. Bangka Barat			Terselenggaranya pelayanan UPTD kecamatan SKB	12 bulan	Terselenggaranya pelayanan UPTD kecamatan SKB	12 bulan	41.000.000	48.000.000		Disdikpora	APBD
	Penyediaan Jasa Pegawai Non PNS					Kab. Bangka Barat			Pembayaran honorarium pegawai non PNS	17196 Ob	Pembayaran honorarium pegawai non PNS	PHL S1 12 org, D3 7 org, SMA 30 org, Insentif GTT dan PTT S1 794 org, D3 130 Org, SMA 460 Org	29.573.725.000	30.544.750.000		Disdikpora	APBD
	Program Peningkatan Sarana dan Prasarana Aparatur							Persentase sarana dan prasarana aparatur dalam kondisi baik		100%			132.700.000	300.000.000			
	Pengadaan Perlengkapan Gedung Kantor								Terlaksananya pengadaan perlengkapan gedung kantor	24 unit	Terlaksananya pengadaan perlengkapan gedung kantor	24 unit	26.300.000			Disdikpora	APBD
	Pemeliharaan Rutin/Berkala Gedung Kantor					Kab. Bangka Barat			Terlaksananya Rehabilitasi sedang/berat gedung kantor	2 jenis	Terpeliharanya gedung Kantor (pemasangan conblok dan pemeliharaan)	2 jenis	30.000.000	150.000.000		Disdikpora	APBD

Kode	Usuran/Bidang Usuran Pemerintahan Daerah dan Program/Kegiatan	Prioritas Daerah	Sasaran Daerah	Indikator Sasaran	Target 2020	Lokasi	Indikator Kinerja						Pagu Indikatif	Prakiraan Maju	Jenis Kegiatan	PD Penanggung Jawab	Sumber Anggaran
							Hasil Program		Keluaran Kegiatan		Hasil Kegiatan						
							Tolok Ukur	Target	Tolok Ukur	Target	Tolok Ukur	Target					
(1)	(2)	(3)	(4)	(5)	(6)	(7)	(8)	(9)	(10)	(11)	(12)	(13)	(14)	(15)	(16)	(17)	(18)
	Pemeliharaan Rutin/ Berkala Kendaraan Dinas/Operasional					Kab. Bangka Barat			Terpeliharanya kendaraan dinas/operasional	12 bulan	Terpeliharanya kendaraan dinas/operasional	12 bulan	61.400.000	135.000.000		Disdikpora	APBD
	Pengadaan Pameran Pembangunan					Kab. Bangka Barat			Terlaksananya pameran pembangunan	1 stand	Terlaksananya stand pameran pembangunan	1 stand	15.000.000	15.000.000		Disdikpora	APBD
	Program Peningkatan Disiplin Aparatur						Optimalnya disiplin aparatur	100%					12.500.000	12.500.000			
	Pengadaan Pakaian Khusus Hari-Hari Tertentu					Kab. Bangka Barat			Tersedianya pakaian khusus hari-hari tertentu	25 stel	Tersedianya pakaian khusus hari-hari tertentu	25 stel	12.500.000	12.500.000		Disdikpora	APBD
	Program Peningkatan Pengembangan Sistem Pelaporan Capaian Kinerja dan Keuangan						Status capaian kinerja keuangan	100%					39.745.000	24.000.000			
	Penyusunan Laporan Capaian Kinerja dan Ikhtisar Realisasi Kinerja SKPD					Kab. Bangka Barat			Jumlah dokumen tersusun	2 dokumen	Persentase tersusunnya dokumen	100%	400.000	2.000.000		Disdikpora	APBD
	Penyusunan Pelaporan Keuangan Semesteran SKPD					Kab. Bangka Barat			Jumlah dokumen tersusun	2 dokumen	Persentase tersusunnya dokumen	100%	400.000	2.000.000		Disdikpora	APBD
	Penyusunan Pelaporan Prognosis Realisasi Anggaran SKPD					Kab. Bangka Barat			Jumlah dokumen tersusun	2 dokumen	Persentase tersusunnya dokumen	100%	400.000	2.000.000		Disdikpora	APBD
	Penyusunan Pelaporan Keuangan Akhir Tahun SKPD					Kab. Bangka Barat			Jumlah dokumen tersusun	1 dokumen	Persentase tersusunnya dokumen	100%	400.000	2.000.000		Disdikpora	APBD
	Penyusunan Pelaporan LAKIP, TAPKIN, LKPJ dan LPPD					Kab. Bangka Barat			Jumlah dokumen tersusun	5 dokumen	Persentase tersusunnya dokumen	100%	1.000.000	2.000.000		Disdikpora	APBD
	Penyusunan Renstra, Renja, dan RKA					Kab. Bangka Barat			Jumlah dokumen tersusun	4 dokumen	Persentase tersusunnya dokumen	100%	2.000.000	2.000.000		Disdikpora	APBD
	Penyusunan DALEV Dokumen Perencanaan SKPD					Kab. Bangka Barat			Jumlah dokumen tersusun	6 jenis	Persentase tersusunnya dokumen	100%	1.000.000	2.000.000		Disdikpora	APBD
	Penyusunan Profil Pendidikan					Kab. Bangka Barat			Jumlah dokumen tersusun	2 dokumen	Persentase tersusunnya dokumen	100%	34.145.000	10.000.000		Disdikpora	APBD
	Program Pendidikan Anak Usia Dini						Persentase anak usia dini yang mendapatkan pendidikan anak usia dini sesuai standar nasional pendidikan	64%					2.032.084.000	2.636.957.000			
	Pengembangan data dan informasi pendidikan anak usia dini					Kab. Bangka Barat			Tersedianya Data Pokok PAUD	1 dok profil dan 1 sosialisasi	Tersedianya Data Pokok PAUD	1 dok profil dan 1 sosialisasi	12.250.000	15.000.000		Disdikpora	APBD
	Sosialisasi dan Pencitraan Lembaga PAUD oleh Bunda PAUD					6 Kecamatan			Tersosialisasinya program PAUD oleh Bunda PAUD	6 kec	Tersosialisasinya program PAUD oleh Bunda PAUD	6 kec	80.000.000	40.000.000		Disdikpora	APBD
	Pengadaan Raport TK					Kab. Bangka Barat			Tersedianya Raport TK	2.500 buku	Tersedianya Raport TK	2.500 buku	45.000.000	54.000.000		Disdikpora	APBD

Kode	Urusan/Bidang Urusan Pemerintahan Daerah dan Program/Kegiatan	Prioritas Daerah	Sasaran Daerah	Indikator Sasaran	Target 2020	Lokasi	Indikator Kinerja						Pagu Indikatif	Prakiraan Maju	Jenis Kegiatan	PD Penanggung Jawab	Sumber Anggaran
							Hasil Program		Keluaran Kegiatan		Hasil Kegiatan						
							Tolok Ukur	Target	Tolok Ukur	Target	Tolok Ukur	Target					
(1)	(2)	(3)	(4)	(5)	(6)	(7)	(8)	(9)	(10)	(11)	(12)	(13)	(14)	(15)	(16)	(17)	(18)
	Biaya Operasional Penyelenggaraan PAUD					6 Kecamatan			Pembayaran Biaya Operasional Penyelenggaraan PAUD	1.000 siswa	Pembayaran Biaya Operasional Penyelenggaraan PAUD (PAUD dan TK)	1000 siswa	136.790.000	324.200.000		Disdikpora	APBD
	Gebyar Anak Usia Dini					Kab. Bangka Barat			Terselenggaranya gebyar pendidikan anak usia dini	800 orang	Terselenggaranya gebyar pendidikan anak usia dini	800 orang	100.000.000	150.000.000		Disdikpora	APBD
	Peningkatan Kompetensi Guru PAUD (Diklat Berjenjang Tingkat dasar dan Lanjutan Guru PAUD)					Kab. Bangka Barat			Terlaksananya diklat dasar dan lanjutan guru PAUD	60 orang	Terlaksananya diklat dasar dan lanjutan guru PAUD	30 tingkat untuk tingkat lanjutan, 30 tingkat mahir	170.470.000	210.000.000		Disdikpora	APBD
	Bimtek Parenting					Kab. Bangka Barat			Terlaksananya pembinaan dan pendampingan pendidikan keluarga di Satuan Pendidikan	120 orang	Terlaksananya pembinaan dan pendampingan pendidikan keluarga di Satuan Pendidikan	120 orang	30.365.000	105.000.000		Disdikpora	APBD
	Apresiasi PTK PAUDNI Berprestasi					Kab. Bangka Barat			Terpilihnya PTK PAUDNI berprestasi	1 kegiatan	Terpilihnya PTK PAUDNI berprestasi	8 lomba	42.354.000	26.000.000		Disdikpora	APBD
	Pembinaan Akreditasi Program Pendidikan Anak Usia Dini Dan Non Formal					Kab. Bangka Barat			Terakreditasinya program pendidikan anak usia dini dan non formal	25 Lembaga	Terakreditasinya program pendidikan anak usia dini dan non formal	25 Lembaga	14.855.000	23.000.000		Disdikpora	APBD
	Pengadaan Mebelair TK								Terlaksananya pengadaan mebelers siswa	50 set	Tersedianya mebelers siswa	50 set	50.000.000	-		Disdikpora	PIK
	Tambahan penghasilan pendidik PAUD								Tersedianya tambahan penghasilan pendidik PAUD	450 orang	Tersedianya tambahan penghasilan pendidik PAUD	450 orang	1.350.000.000	1.350.000.000			
	Program Wajib Belajar Pendidikan Dasar Sembilan Tahun								Persentase anak usia pendidikan dasar yang mendapatkan pendidikan anak usia pendidikan dasar sesuai				35.026.045.000	36.395.100.000			
									- SD	99,94%							
									- SMP	88%							
	Pembangunan Ruang Guru Sekolah					SDN 24 Muntok, SDN 6 Parittiga, SDN 19 Parittiga, SDN			Tersedianya ruang guru	14 unit	Tersedianya ruang guru	14 unit	2.685.000.000	1.850.000.000		Disdikpora	PIK

Kode	Urusan/Bidang Urusan Pemerintahan Daerah dan Program/Kegiatan	Prioritas Daerah	Sasaran Daerah	Indikator Sasaran	Target 2020	Lokasi	Indikator Kinerja						Pagu Indikatif	Prakiraan Maju	Jenis Kegiatan	PD Penanggung Jawab	Sumber Anggaran
							Hasil Program		Keluaran Kegiatan		Hasil Kegiatan						
							Tolok Ukur	Target	Tolok Ukur	Target	Tolok Ukur	Target					
(1)	(2)	(3)	(4)	(5)	(6)	(7)	(8)	(9)	(10)	(11)	(12)	(13)	(14)	(15)	(16)	(17)	(18)
	Pengadaan Mebeluer Sekolah (SD Dan SMP)					Kecamatan Muntok : SDN 23 Muntok (28 set), SDN 24 Muntok (40 set), SD Al-Ikhsan Muntok (25 Set), SDN 7 Muntok (25 set), SDN 12 Muntok (60 Set), SDN 13 Muntok (24 Set), SDN 17 Muntok (30 set), SDN 20 Muntok (6 Set), SDN 21 Muntok (30 set), SDN 18 Muntok (15 set), SDN 9 Muntok (5 set), SDN 2 Muntok (10 set), SDN 15 Muntok (10 set)			Terlaksananya Pengadaan Mebeluer Sekolah (SD Dan SMP)	SD 308 set	Tersedianya Mebeluer Sekolah ruang kelas dan ruang guru (SD Dan SMP) muntok	SD 308 set	390.200.000	1.080.000.000		Disdikpora	PIK
						SMPN 1 Parittiga, SMPN 4 Parittiga Satap, SDN 14 Parittiga (30 set), SDN 13 Parittiga (19 set).			Terlaksananya Pengadaan Mebeluer Lab SMP, Mebeler siswa, dan mebeler guru Sekolah (SD Dan SMP)	SMP 2 Paket, SD 237 set	Tersedianya Mebeluer Lab SMP, Mebeler siswa, dan mebeler guru Sekolah (SD Dan SMP) parittiga	SMP 2 Paket, SD 237 Set	359.800.000	-		Disdikpora	PIK
						SDN 5 Simpang Teritip (30 set), SDN 13 Simpang Teritip (10 set), SMPN 3 Simpang Teritip (20 set), SMPN 5			Terlaksananya Pengadaan Mebeluer Mebeler siswa, dan mebeler guru Sekolah (SD Dan SMP)	248 Set	Tersedianya Mebeluer Mebeler siswa, dan mebeler guru Sekolah (SD Dan SMP) simpangteritip	248 set	414.400.000	-		Disdikpora	PIK
						Kecamatan Jebus : SDN 1 Jebus (60 set), SDN 2 Jebus (50 set), SDN 6 Jebus (25 set), SDN 7 Jebus (60 set), SDN 8			Terlaksananya Pengadaan Mebeluer Mebeler siswa, dan mebeler guru Sekolah (SD Dan SMP)	SD 275 Set	Tersedianya Mebeluer Mebeler siswa, dan mebeler guru Sekolah (SD Dan SMP) Jebus	SD 275 Set	330.000.000	-		Disdikpora	PIK
						SDN 2 Tempilang (12 set), SMPN 1 Tempilang (60 set)			Terlaksananya Pengadaan Mebeluer Mebeler siswa, dan mebeler guru Sekolah (SD Dan SMP)	SD 12 Set, SMP 60 Set	Tersedianya Mebeluer Mebeler siswa, dan mebeler guru Sekolah (SD Dan SMP) tempilang	SD 12 Set, SMP 60 Set	86.650.000	-		Disdikpora	PIK
						Kecamatan Kelapa : SMPN 1 Kelapa (30 set), SMPN 2 Kelapa (1 set mebeler Perpustakaan), SMPN 2 Kelapa			Terlaksananya Pengadaan Mebeluer Mebeler perpustakaan, siswa, dan mebeler guru Sekolah (SD Dan SMP)	SD 70 Set, SMP 32 Set	Tersedianya Pengadaan Mebeluer Mebeler perpustakaan, siswa, dan mebeler guru Sekolah (SD Dan SMP) kelapa	SD 70 Set, SMP 32 Set	158.000.000	-		Disdikpora	PIK

Kode	Usuran/Bidang Usuran Pemerintahan Daerah dan Program/Kegiatan	Prioritas Daerah	Sasaran Daerah	Indikator Sasaran	Target 2020	Lokasi	Indikator Kinerja						Pagu Indikatif	Prakiraan Maju	Jenis Kegiatan	PD Penanggung Jawab	Sumber Anggaran
							Hasil Program		Keluaran Kegiatan		Hasil Kegiatan						
							Tolok Ukur	Target	Tolok Ukur	Target	Tolok Ukur	Target					
(1)	(2)	(3)	(4)	(5)	(6)	(7)	(8)	(9)	(10)	(11)	(12)	(13)	(14)	(15)	(16)	(17)	(18)
	Manajemen pengelolaan BOS Pendidikan Dasar dan Sekolah Menengah Pertama					6 Kecamatan (133 SD + 34 SMP)			Terfasilitasinya Tim Manajemen BOS SD dan SMP	2 Kegiatan	Terfasilitasinya Tim Manajemen BOS SD dan SMP	2 Kegiatan	29.130.000	100.000.000		Disdikpora	APBD
	Manajemen pengelolaan PIP Pendidikan Dasar dan Sekolah Menengah Pertama					6 Kecamatan (133 SD + 34 SMP)			Terfasilitasinya Tim Manajemen BOS SD dan SMP	2 Kegiatan	Terfasilitasinya Tim Manajemen BOS SD dan SMP	2 Kegiatan	15.180.000	50.000.000		Disdikpora	APBD
	Penyelenggaraan Akreditasi Sekolah Dasar					Kab. Bangka Barat			Terakreditasinya Sekolah Dasar	16 Sekolah	Terakreditasinya Sekolah Dasar	16 Sekolah	7.150.000	50.000.000		Disdikpora	APBD
	Pengadaan Seragam Sekolah beserta perlengkapannya					6 Kecamatan (SD/MI dan SMP/MTs)			Tersedianya seragam sekolah siswa baru SD/MI dan SMP/MTs	SD 4430 stel, SMP 3276 Stel	Tersedianya seragam sekolah siswa baru SD/MI dan SMP/MTs	SD 4430 stel, SMP 3276 Stel	1.681.408.000	2.554.000.000		Disdikpora	APBD
	Olimpiade Sains Siswa Nasional Tingkat SD dan SMP					Kab. Bangka Barat			Terlaksananya Olimpiade Sains Siswa Nasional Tingkat SD dan SMP	60 Orang	Terlaksananya Olimpiade Sains Siswa Nasional Tingkat SD dan SMP	60 Orang	81.327.000	96.000.000		Disdikpora	APBD
	Pendataan Dapodik Pendidikan Dasar					6 Kecamatan			Tersedianya data pokok pendidikan dasar	185 Orang	Tersedianya data pokok pendidikan dasar	185Orang	13.280.000	30.000.000		Disdikpora	APBD
	Olimpiade Olahraga Siswa Nasional (O2SN) SD/MI Dan Festival Lomba Seni Siswa Nasional (FLS2N) SD/MI					Kab. Bangka Barat			Terselenggaranya Olimpiade Olahraga Siswa Nasional (O2SN) SD/MI Dan Festival Lomba Seni Siswa Nasional (FLS2N) SD/MI	12 Cabang	Terselenggaranya Olimpiade Olahraga Siswa Nasional (O2SN) SD/MI Dan Festival Lomba Seni Siswa Nasional (FLS2N) SD/MI	12 Cabang	337.650.000	175.000.000		Disdikpora	APBD dan PIK
	Olimpiade Olahraga Siswa Nasional (O2SN) SMP/Mts dan Festival Lomba Seni Siswa Nasional (FLS2N) SMP/Mts					Kab. Bangka Barat			Terselenggaranya Olimpiade Olahraga Siswa Nasional (O2SN) SMP/Mts dan Festival Lomba Seni Siswa Nasional (FLS2N) SMP/Mts	16 Cabang	Terselenggaranya Olimpiade Olahraga Siswa Nasional (O2SN) SMP/Mts dan Festival Lomba Seni Siswa Nasional (FLS2N) SMP/Mts	16 Cabang	374.220.000	200.000.000		Disdikpora	APBD dan PIK
	Pengadaan Raport SD SMP					Kab. Bangka Barat			Tersedianya Pengadaan Raport	7.100 Raport	Tersedianya Pengadaan Raport SD SMP	7.100 Raport	319.500.000	324.800.000		Disdikpora	APBD
	Penyediaan Pelaksanaan Administrasi Tim Teknis atas Dana APBN dan APBD					Kab. Bangka Barat			Terlaksananya Pelaksanaan Administrasi Tim Teknis atas Dana APBN dan APBD	2 Kegiatan	Terlaksananya Pelaksanaan Administrasi Tim Teknis atas Dana APBN dan APBD	2 Kegiatan	23.400.000	25.000.000		Disdikpora	APBD
	Pendidikan Lingkungan Hidup/Adiwiyata dan Sekolah Sehat					Kab. Bangka Barat			Terselenggaranya Program sekolah sehat dan adiwiyata	2 sekolah	Terselenggaranya Program sekolah sehat dan adiwiyata	2 sekolah	10.000.000	60.000.000		Disdikpora	APBD
	Pelaksanaan evaluasi kinerja bidang pendidikan					Kab. Bangka Barat			Terlaksananya evaluasi kinerja bidang pendidikan	2 Jenjang	Terlaksananya evaluasi kinerja bidang pendidikan UNPK	2 Jenjang	450.000.000	500.000.000		Disdikpora	APBD
	Lomba Kesiswaan					Kab. Bangka Barat			Terseleksinya siswa berprestasi dalam lomba kesiswaan	2 event	Terseleksinya siswa berprestasi dalam lomba kesiswaan	2 event	80.000.000	172.300.000		Disdikpora	APBD
	Penyediaan dana BOS Pendidikan Dasar dan Sekolah Menengah Pertama					Kab. Bangka Barat			Tersalurnya dana BOS SD dan SMP	SD 134, SMP 34	Tersalurnya dana BOS SD dan SMP	SD 134, SMP 34	27.179.750.000	27.588.000.000		Disdikpora	APBD

Kode	Usuran/Bidang Usuran Pemerintahan Daerah dan Program/Kegiatan	Prioritas Daerah	Sasaran Daerah	Indikator Sasaran	Target 2020	Lokasi	Indikator Kinerja						Pagu Indikatif	Prakiraan Maju	Jenis Kegiatan	PD Penanggung Jawab	Sumber Anggaran				
							Hasil Program		Keluaran Kegiatan		Hasil Kegiatan										
							Tolok Ukur	Target	Tolok Ukur	Target	Tolok Ukur	Target									
(1)	(2)	(3)	(4)	(5)	(6)	(7)	(8)	(9)	(10)	(11)	(12)	(13)	(14)	(15)	1/2/3	1/2/3	(16)	(17)	(18)		
	Program Pendidikan Non Formal						Jumlah lembaga PKBM yang diakreditasi	5 Lembaga					5.220.350.000	5.999.670.000							
	Pembinaan Penyelenggaraan Paket A setara SD, Paket B Setara SMP dan Buta Aksara					6 Kecamatan			Terdistribusinya dana bantuan pembinaan warga belajar paket A paket B dan buta aksara	375 orang	Terdistribusinya dana bantuan pembinaan warga belajar paket A paket B dan buta aksara	375 orang	375.000.000	377.670.000				Disdikpora	APBD		
	Pelaksanaan evaluasi kinerja bidang pendidikan UNPK					Kab. Bangka Barat			Terlaksananya evaluasi kinerja bidang pendidikan UNPK	5PKBM	Terlaksananya evaluasi kinerja bidang pendidikan UNPK	5PKBM	40.350.000	50.000.000				Disdikpora	APBD		
	Perluasan dan Peningkatan Mutu Pendidikan Masyarakat					Kab. Bangka Barat			Tersedianya insentif ustad/ustadzah	800 orang	Tersedianya insentif ustad/ustadzah	800 orang	4.805.000.000	5.552.000.000				Disdikpora	APBD		
	Program Peningkatan Mutu Pendidik dan Tenaga Kependidikan						Rata-rata Nilai UKG	85					578.680.000	1.577.475.000							
	Pembinaan olimpiade sains guru					Kab. Bangka Barat			Terlaksananya pembinaan Olimpiade Sains guru	18 orang	Terlaksananya pembinaan Olimpiade Sains guru	18 orang	42.395.000	50.000.000				Disdikpora	APBD		
	Penilaian Angka Kredit JFT					Kab. Bangka Barat			Terlaksananya Penilaian Angka Kredit JFT	1 Kegiatan	Terlaksananya Penilaian Angka Kredit JFT	1 Kegiatan	7.485.000	30.000.000				Disdikpora	APBD		
	Pemilihan dan Pembinaan Guru, Pengawas dan Kepala Sekolah					Kab. Bangka Barat			Terpilinya pemilihan dan pembinaan guru, pengawas dan kepala sekolah berprestasi	8 jenjang	Terpilinya pemilihan dan pembinaan guru, pengawas dan kepala sekolah berprestasi	8 jenjang	70.000.000	124.810.000				Disdikpora	APBD		
	Beasiswa Guru dan siswa berprestasi					Kab. Bangka Barat			Pembayaran beasiswa Dana untuk Guru dan siswa berprestasi	125 orang	Pembayaran beasiswa Dana untuk Guru dan siswa berprestasi	80 orang	375.000.000	600.000.000				Disdikpora	APBD		
	Lomba Forum Ilmiah Guru					Kab. Bangka Barat			Terlaksananya forum ilmiah guru	24 orang	Terlaksananya forum ilmiah guru	24 orang	33.800.000	50.000.000				Disdikpora	APBD		
	Seleksi calon Kepala Sekolah								Terlaksananya seleksi calon kepala sekolah	50 orang	Terlaksananya seleksi calon kepala sekolah	50 orang	50.000.000	-				Disdikpora	APBD		
	Program Manajemen Pelayanan Pendidikan						Akreditasi sekolah SD dan SMP minimal B	SD 82,42%, SMP 82,21%					71.180.000	140.000.000							
	Pembinaan dan pengendalian pengelolaan administrasi Barang Milik Daerah					Kab. Bangka Barat			Terbina dan terkendalinya pengelolaan barang administrasi milik daerah	6 kecamatan	Terbina dan terkendalinya pengelolaan barang administrasi milik daerah	6 kecamatan	14.530.000	20.000.000				Disdikpora	APBD		
	Pelaksanaan Peringatan HARDIKNAS					Kab. Bangka Barat			Terlaksananya peringatan HARDIKNAS Di Kabupaten	2 kegiatan	Terlaksananya peringatan HARDIKNAS Di Kabupaten	2 kegiatan	42.300.000	50.000.000				Disdikpora	APBD		
	Penyebarluasan Informasi Pendidikan					Kab. Bangka Barat			Publikasi Pendidikan Dasar	1 Kegiatan	Publikasi Pendidikan Dasar	1 Kegiatan	14.350.000	20.000.000				Disdikpora	APBD		
	Program Peningkatan Sarana dan Prasarana Penunjang Wajib Belajar 9 Tahun						Sekolah SD dan SMP yang memenuhi SNP	SD 14, SMP 5					1.594.283.000	1.476.000.000							
	Pembangunan Sarana Air Bersih Dan Sanitary					SDN 8 Kelapa, SMPN 3 Muntok, SDN 17 Kelapa, SMPN 1 Muntok			Terbangunnya sarana air bersih dan sanitary	1 unit	Terbangunnya sarana air bersih dan sanitary	1 unit	450.000.000	180.000.000				Disdikpora	PIK		

Kode	Urusan/Bidang Urusan Pemerintahan Daerah dan Program/Kegiatan	Prioritas Daerah	Sasaran Daerah	Indikator Sasaran	Target 2020	Lokasi	Indikator Kinerja						Pagu Indikatif	Prakiraan Maju	Jenis Kegiatan	PD Penanggung Jawab	Sumber Anggaran
							Hasil Program		Keluaran Kegiatan		Hasil Kegiatan						
							Tolok Ukur	Target	Tolok Ukur	Target	Tolok Ukur	Target					
(1)	(2)	(3)	(4)	(5)	(6)	(7)	(8)	(9)	(10)	(11)	(12)	(13)	(14)	(15)	(16)	(17)	(18)
									Terbangunnya sumur bor	5 unit	Tersedianya sumber air bersih	5 unit	135.000.000	-		Disdikpora	PIK
	Pembangunan Unit Kesehatan Sekolah dan perlengkapannya (UKS SD dan SMP)					SMPN 2 Simpang Terlip			Terbangunnya Unit Kesehatan Sekolah dan perlengkapannya (UKS SD dan SMP)	2 unit	Terbangunnya Unit Kesehatan Sekolah dan perlengkapannya (UKS SD dan SMP)	2 unit	160.000.000	160.000.000		Disdikpora	PIK
	Pembangunan Pagar Sekolah					SDN 9 Kelapa, SDN 14 Jebus, SDN 5 Jebus, SDN 10 Muntok			Terbangunnya pagar sekolah	650 meter	Terbangunnya pagar sekolah	650 meter	685.656.000	200.000.000		Disdikpora	PIK
	Rehabilitasi ruang kelas, ruang guru dan Ruang Penunjang lainnya					SDN 8 Parittiga, SDN 21 Muntok, SDN 16 Muntok			Terpeliharanya bangunan sekolah	2 paket	Terpeliharanya gedung sekolah	2 paket	148.627.000	711.000.000		Disdikpora	PIK
									Terpeliharanya WC Sekolah	1 unit	Terpeliharanya gedung sekolah	1 unit	15.000.000	-		Disdikpora	PIK
2.	URUSAN KESEHATAN	Peningkatan kualitas pembangunan manusia, pelayanan dasar dan pelayanan publik	Meningkatnya aksesibilitas dan kualitas layanan kesehatan	Angka Harapan Hidup	69,59								75.804.797.960	98.347.190.522			
			Terpenuhiya Pelayanan Dasar Masyarakat dan Kualitas Pelayanan Publik	Persentase Pemenuhan SPM Pelayanan Dasar	75%												
	Dinas Kesehatan												75.804.797.960	98.347.190.522		Dinas Kesehatan	
	Program Pelayanan Administrasi Perkantoran							Persentase pemenuhan layanan administrasi perkantoran	100%				4.277.300.000	4.269.300.000			
	Penyediaan jasa surat menyurat					Kabupaten Bangka Barat			Pembayaran Honorarium PHL	516 ob	Pembayaran Honorarium PHL	43 orang (SMA 28, D3 8, S1 7) dan 40 paket pengiriman	1.041.200.000	912.200.000		Dinas Kesehatan	APBD
									Tersedianya jasa pengiriman	40 paket		40 paket					
	Penyediaan jasa komunikasi, sumber daya air dan listrik					Kabupaten Bangka Barat			Pembayaran jasa komunikasi, sumber daya air dan listrik	12 bulan	Pembayaran jasa komunikasi, sumber daya air dan listrik	12 bulan	139.800.000	139.800.000		Dinas Kesehatan	APBD
	Penyediaan jasa keamanan kantor					Kabupaten Bangka Barat			Pembayaran Honorarium PHL	168 OB	Pembayaran Honorarium PHL	14 orang, 9 unit, 13 unit, 3 unit	316.600.000	274.600.000		Dinas Kesehatan	APBD

Kode	Urusan/Bidang Urusan Pemerintahan Daerah dan Program/Kegiatan	Prioritas Daerah	Sasaran Daerah	Indikator Sasaran	Target 2020	Lokasi	Indikator Kinerja						Pagu Indikatif	Prakiraan Maju	Jenis Kegiatan	PD Penanggung Jawab	Sumber Anggaran
							Hasil Program		Keluaran Kegiatan		Hasil Kegiatan						
							Tolok Ukur	Target	Tolok Ukur	Target	Tolok Ukur	Target					
(1)	(2)	(3)	(4)	(5)	(6)	(7)	(8)	(9)	(10)	(11)	(12)	(13)	(14)	(15)	(16)	(17)	(18)
	Penyediaan jasa pemeliharaan dan perizinan kendaraan dinas/operasional					Kabupaten Bangka Barat			Pembayaran Honorarium PHL	324 OB	Pembayaran Honorarium PHL	27 orang, 1 Paket STNK Baru : (3 Motor, 1 Mobil), STNK : (90 Motor, 3 Mobil), BPKP Baru, 1 Mobil, Pajak Kendaraan 145	778.200.000	697.200.000		Dinas Kesehatan	APBD
	Penyediaan jasa administrasi keuangan					Kabupaten Bangka Barat			Pembayaran Honorarium PHL	72 OB	Pembayaran Honorarium PHL	336 ob (6 orang)	157.700.000	139.700.000		Dinas Kesehatan	APBD
	Penyediaan jasa kebersihan kantor					Kabupaten Bangka Barat			Pembayaran Honorarium PHL	336 OB	Pembayaran Honorarium PHL	100% (28 orang)	647.800.000	563.800.000		Dinas Kesehatan	APBD
	Penyediaan jasa perbaikan peralatan kerja					Kabupaten Bangka Barat			Pembayaran Jasa Perbaikan Peralatan Kerja	12 bulan	Pembayaran Jasa Perbaikan Peralatan Kerja	100%	30.000.000	45.000.000		Dinas Kesehatan	APBD
	Penyediaan alat tulis kantor					Kabupaten Bangka Barat			Tersedianya alat tulis kantor	12 bulan	Tersedianya alat tulis kantor	100%	40.000.000	80.000.000		Dinas Kesehatan	APBD
	Penyediaan barang cetakan dan penggandaan					Kabupaten Bangka Barat			Tersedianya barang cetakan dan penggandaan	12 bulan	Tersedianya barang cetakan dan penggandaan	12 bulan	40.000.000	80.000.000		Dinas Kesehatan	APBD
	Penyediaan komponen instalasi listrik/penerangan bangunan kantor					Kabupaten Bangka Barat			Tersedianya komponen Instalasi Listrik/Penerangan bangunan kantor	12 bulan	Tersedianya komponen Instalasi Listrik/Penerangan bangunan kantor	12 bulan	7.500.000	10.000.000		Dinas Kesehatan	APBD
	Penyediaan peralatan rumah tangga					Kabupaten Bangka Barat			Tersedianya Peralatan Rumah Tangga	12 bulan	Tersedianya Peralatan Rumah Tangga	12 bulan	1.500.000	2.000.000		Dinas Kesehatan	APBD
	Penyediaan bahan bacaan dan peraturan perundang-undangan					Kabupaten Bangka Barat			Tersedianya bahan bacaan dan peraturan perundang-undangan	12 bulan	Tersedianya bahan bacaan dan peraturan perundang-undangan	12 bulan	5.000.000	5.000.000		Dinas Kesehatan	APBD
	Penyediaan makanan dan minuman					Kabupaten Bangka Barat			Tersedianya makanan dan minuman rapat	12 bulan	Tersedianya makanan dan minuman rapat	12 bulan	40.000.000	120.000.000		Dinas Kesehatan	APBD
	Rapat-rapat koordinasi dan konsultasi ke luar daerah					Kabupaten Bangka Barat			Terlaksananya rapat-rapat koordinasi dan konsultasi dalam dan luar daerah	12 bulan	Terlaksananya rapat-rapat koordinasi dan konsultasi dalam dan luar daerah	12 bulan	1.032.000.000	1.200.000.000		Dinas Kesehatan	APBD
	Program Peningkatan Sarana dan Prasarana Aparatur						Persentase sarana dan prasarana aparatur dalam kondisi baik	100%					1.132.850.000	550.000.000			
	Pengadaan pameran pembangunan					Kabupaten Bangka Barat			Tersedianya stand pameran pembangunan	2 stand	Tersedianya stand pameran pembangunan	2 stand	30.000.000	20.000.000		Dinas Kesehatan	APBD
	Pengadaan peralatan gedung kantor								Tersedianya Peralatan Gedung Kantor	16 jenis	Tersedianya Peralatan Gedung Kantor	16 jenis	565.600.000	-		Dinas Kesehatan	APBD
	Pengadaan perlengkapan gedung kantor								Tersedianya Perlengkapan Gedung Kantor	2 jenis	Tersedianya Perlengkapan Gedung Kantor	2 jenis	22.250.000	-		Dinas Kesehatan	APBD
	Pemeliharaan rutin / berkala gedung kantor					Kabupaten Bangka Barat			Terpeliharanya gedung kantor	1 gedung	Terpeliharanya gedung kantor	1 gedung	200.000.000	200.000.000		Dinas Kesehatan	APBD
	Pemeliharaan rutin / berkala kendaraan dinas / operasional					Kabupaten Bangka Barat			Terpeliharanya Kendaraan Dinas/Operasional	12 bulan	Terpeliharanya Kendaraan Dinas/Operasional	12 bulan	215.000.000	230.000.000		Dinas Kesehatan	APBD
	Pemeliharaan rutin / berkala jaringan listrik					Kabupaten Bangka Barat			Terpeliharanya Rutin/ Berkala Jaringan Listrik	8 unit dan gardu listrik	Terpeliharanya Rutin/ Berkala Jaringan Listrik	8 unit dan gardu listrik	100.000.000	100.000.000		Dinas Kesehatan	APBD
	Program Peningkatan Disiplin Aparatur						Optimalnya disiplin aparatur	100%					12.500.000	12.500.000			

Kode	Urusan/Bidang Urusan Pemerintahan Daerah dan Program/Kegiatan	Prioritas Daerah	Sasaran Daerah	Indikator Sasaran	Target 2020	Lokasi	Indikator Kinerja						Pagu Indikatif	Prakiraan Maju	Jenis Kegiatan	PD Penanggung Jawab	Sumber Anggaran
							Hasil Program		Keluaran Kegiatan		Hasil Kegiatan						
							Tolok Ukur	Target	Tolok Ukur	Target	Tolok Ukur	Target					
(1)	(2)	(3)	(4)	(5)	(6)	(7)	(8)	(9)	(10)	(11)	(12)	(13)	(14)	(15)	(16)	(17)	(18)
	Pengadaan pakaian khusus hari-hari tertentu					Kabupaten Bangka Barat			Jumlah Pengadaan pakaian khusus hari hari tertentu	25 stel	Jumlah Pengadaan pakaian khusus hari hari tertentu	25 stel	12.500.000	12.500.000		Dinas Kesehatan	APBD
	Program Peningkatan Pengembangan Sistem Pelaporan Capaian Kinerja dan Keuangan						Status capaian kinerja keuangan	100%					5.600.000	28.000.000			
	Penyusunan laporan capaian kinerja dan ikhtisar realisasi kinerja SKPD					Kabupaten Bangka Barat			Jumlah dokumen tersusun	1 Dokumen	Persentase dokumen tersusun	100%	400.000	4.000.000		Dinas Kesehatan	APBD
	Penyusunan pelaporan keuangan semesteran SKPD					Kabupaten Bangka Barat			Jumlah dokumen tersusun	2 Dokumen	Persentase dokumen tersusun	100%	400.000	4.000.000		Dinas Kesehatan	APBD
	Penyusunan pelaporan prognosis realisasi anggaran SKPD					Kabupaten Bangka Barat			Jumlah dokumen tersusun	1 Dokumen	Persentase dokumen tersusun	100%	400.000	4.000.000		Dinas Kesehatan	APBD
	Penyusunan pelaporan keuangan akhir tahun SKPD					Kabupaten Bangka Barat			Jumlah dokumen tersusun	1 Dokumen	Persentase dokumen tersusun	100%	400.000	4.000.000		Dinas Kesehatan	APBD
	Penyusunan pelaporan LAKIP, LKPJ, TAPKIN dan LPPD					Kabupaten Bangka Barat			Jumlah dokumen tersusun	4 Dokumen	Persentase dokumen tersusun	100%	1.000.000	4.000.000		Dinas Kesehatan	APBD
	Penyusunan Renstra, Renja, dan RKA					Kabupaten Bangka Barat			Jumlah dokumen tersusun	3 Dokumen	Persentase dokumen tersusun	100%	2.000.000	4.000.000		Dinas Kesehatan	APBD
	Penyusunan DALEV Dokumen Perencanaan SKPD					Kabupaten Bangka Barat			Jumlah dokumen tersusun	3 Dokumen	Persentase dokumen tersusun	100%	1.000.000	4.000.000		Dinas Kesehatan	APBD
	Program Kebijakan dan Manajemen Pembangunan Kesehatan						Cakupan capaian kinerja program Perangkat Daerah kesehatan	100%					21.525.000	38.000.000			
	Sistem Informasi Manajemen Puskesmas					Kabupaten Bangka Barat			Terlaksananya Sistem Informasi Manajemen Puskesmas	8 PKM	Terlaksananya Sistem Informasi Manajemen Puskesmas	8 PKM	4.519.000	5.000.000		Dinas Kesehatan	APBD
	Pengumpulan, Up Dating dan Analisis Data serta Penyusunan Profil					Kabupaten Bangka Barat			Terlaksananya kegiatan pengumpulan, up dating dan analisis data serta penyusunan profil	2 Jenis	Terlaksananya kegiatan pengumpulan, up dating dan analisis data serta penyusunan profil	2 Jenis	9.447.000	15.000.000		Dinas Kesehatan	APBD
	Perencanaan dan Penganggaran Kesehatan					Kabupaten Bangka Barat			Terselenggaranya Perencanaan dan penganggaran kesehatan	1 dokumen	Terselenggaranya Perencanaan dan penganggaran kesehatan	1 dokumen	1.000.000	7.000.000		Dinas Kesehatan	APBD
	Monitoring dan Evaluasi Program Kesehatan					Kabupaten Bangka Barat			Terselenggaranya kegiatan movev program kesehatan	8 PKM	Terselenggaranya kegiatan movev program kesehatan	8 PKM	6.559.000	11.000.000		Dinas Kesehatan	APBD
	Program Upaya Kesehatan Perorangan						Persentase warga negara Indonesia usia 60 tahun keatas yang berkunjung ke Puskesmas mendapatkan skrining kesehatan sesuai standar	80%					23.873.330.514	24.110.448.514			

Kode	Urusan/Bidang Urusan Pemerintahan Daerah dan Program/Kegiatan	Prioritas Daerah	Sasaran Daerah	Indikator Sasaran	Target 2020	Lokasi	Indikator Kinerja						Pagu Indikatif	Prakiraan Maju	Jenis Kegiatan	PD Penanggung Jawab	Sumber Anggaran	
							Hasil Program		Keluaran Kegiatan		Hasil Kegiatan							
							Tolok Ukur	Target	Tolok Ukur	Target	Tolok Ukur	Target						
(1)	(2)	(3)	(4)	(5)	(6)	(7)	(8)	(9)	(10)	(11)	(12)	(13)	(14)	(15)	(16)	(17)	(18)	
							Persentase anak pada usia pendidikan dasar yang berkunjung ke Puskesmas mendapatkan skrining kesehatan sesuai standar	100%										
							Persentase warga negara Indonesia usia 15 s.d 59 tahun yang berkunjung ke Puskesmas mendapatkan skrining kesehatan sesuai standar	90%										
	Pelayanan pemeliharaan kesehatan Usia					Kabupaten Bangka Barat			Pelayanan Pemeliharaan Kesehatan Usia	8 PKM, 4 usila kit	Pelayanan Pemeliharaan Kesehatan Usia	32 Posyandu Usia dan 2000 KMS USILA	47.485.000	100.000.000		Dinas Kesehatan	APBD	
	Pelayanan dan pembinaan Anak Usia Sekolah Dasar								Pelayanan dan pembinaan Anak Usia Sekolah Dasar	8 PKM, 60 org(30 sekolah), 13 SLTP/ sederajat, 24 sekolah (TK,SD,SLTP,SLT A di 6 Kecamatan & 6 TP IJKS	Pelayanan dan pembinaan Anak Usia Sekolah Dasar	8 PKM, 60 org(30 sekolah), 13 SLTP/ sederajat, 24 sekolah (TK,SD,SLTP,SLT A di 6 Kecamatan & 6 TP IJKS	35.000.000	50.000.000		Dinas Kesehatan	APBD	
	Pemeriksaan Kesehatan Anak Sekolah					Kabupaten Bangka Barat			Terperiksanya kesehatan anak sekolah	8 PKM, 200 anak dan 50 pendamping (50 sekolah) 3 dokcil & 3 guru pendamping, 3 KKR & 3 guru pendamping, 6 Petugas puskesmas 3.220 buku raport kesehatan SD	Pemeriksaan kesehatan anak sekolah, pelatihan dokter kecil, jambore UKS	8 PKM, 200 anak dan 50 pendamping (50 sekolah) 3 dokcil & 3 guru pendamping, 3 KKR & 3 guru pendamping, 6 Petugas puskesmas 3.220 buku raport kesehatan SD	209.098.000	300.000.000		Dinas Kesehatan	APBD	
	Peningkatan Kesehatan Gigi dan Mulut					Kabupaten Bangka Barat			Terselenggaranya pemeriksaan gigi dan mulut	8 PKM	Terselenggaranya Pemeriksaan Gigi dan Mulut	16 SD 16 sekolah x100 anak x 15000.000 per sekolah	1.000.000	45.000.000		Dinas Kesehatan	APBD	
	Peningkatan kualitas kesehatan remaja								Terselenggaranya Peningkatan Kualitas Kesehatan Remaja dan Pembinaan Konselor Remaja	52 siswa, 13 Guru pembimbing, 8 Pengelola di 13 sekolah	Terselenggaranya Peningkatan Kualitas Kesehatan Remaja dan Pembinaan Konselor Remaja	34 siswa	30.299.000	65.000.000		Dinas Kesehatan	APBD	
	Penyediaan jaminan pelayanan kesehatan terpadu Bangka Barat								Terlaksananya pelayanan kesehatan JKN	60.000 peserta	Terlaksananya pelayanan kesehatan JKN	60.000 peserta	18.424.000.000	18.424.000.000				
	Penyediaan Jaminan Kesehatan Nasional (JKN) Puskesmas Muntok					Kabupaten Bangka Barat			Tersedianya operasional dan pemeliharaan Puskesmas, Pustu, Polindes dan Poskesdes	1 Puskesmas	Tersedianya operasional dan pemeliharaan Puskesmas, Pustu, Polindes dan Poskesdes	1 Puskesmas	1.190.450.000	1.190.450.000		Dinas Kesehatan	APBD	

Kode	Urusan/Bidang Urusan Pemerintahan Daerah dan Program/Kegiatan	Prioritas Daerah	Sasaran Daerah	Indikator Sasaran	Target 2020	Lokasi	Indikator Kinerja						Pagu Indikatif	Prakiraan Maju	Jenis Kegiatan	PD Penanggung Jawab	Sumber Anggaran
							Hasil Program		Keluaran Kegiatan		Hasil Kegiatan						
							Tolok Ukur	Target	Tolok Ukur	Target	Tolok Ukur	Target					
(1)	(2)	(3)	(4)	(5)	(6)	(7)	(8)	(9)	(10)	(11)	(12)	(13)	(14)	(15)	(16)	(17)	(18)
	Penyediaan Jaminan Kesehatan Nasional (JKN) Puskesmas Simpang Teritip					Kabupaten Bangka Barat			Tersedianya operasional dan pemeliharaan Puskesmas, Pustu, Polindes dan Poskesdes	1 Puskesmas	Tersedianya operasional dan pemeliharaan Puskesmas, Pustu, Polindes dan Poskesdes	1 Puskesmas	734.231.000	734.231.000		Dinas Kesehatan	APBD
	Penyediaan Jaminan Kesehatan Nasional (JKN) Puskesmas Kundi					Kabupaten Bangka Barat			Tersedianya operasional dan pemeliharaan Puskesmas, Pustu, Polindes dan Poskesdes	1 Puskesmas	Tersedianya operasional dan pemeliharaan Puskesmas, Pustu, Polindes dan Poskesdes	1 Puskesmas	162.338.000	162.338.000		Dinas Kesehatan	APBD
	Penyediaan Jaminan Kesehatan Nasional (JKN) Puskesmas Jebus					Kabupaten Bangka Barat			Tersedianya operasional dan pemeliharaan Puskesmas, Pustu, Polindes dan Poskesdes	1 Puskesmas	Tersedianya operasional dan pemeliharaan Puskesmas, Pustu, Polindes dan Poskesdes	1 Puskesmas	572.942.932	572.942.932		Dinas Kesehatan	APBD
	Penyediaan Jaminan Kesehatan Nasional (JKN) Puskesmas Puput					Kabupaten Bangka Barat			Tersedianya operasional dan pemeliharaan Puskesmas, Pustu, Polindes dan Poskesdes	1 Puskesmas	Tersedianya operasional dan pemeliharaan Puskesmas, Pustu, Polindes dan Poskesdes	1 Puskesmas	253.966.000	253.966.000		Dinas Kesehatan	APBD
	Penyediaan Jaminan Kesehatan Nasional (JKN) Puskesmas Sekar Biru					Kabupaten Bangka Barat			Tersedianya operasional dan pemeliharaan Puskesmas, Pustu, Polindes dan Poskesdes	1 Puskesmas	Tersedianya operasional dan pemeliharaan Puskesmas, Pustu, Polindes dan Poskesdes	1 Puskesmas	240.238.460	240.238.460		Dinas Kesehatan	APBD
	Penyediaan Jaminan Kesehatan Nasional (JKN) Puskesmas Kelapa					Kabupaten Bangka Barat			Tersedianya operasional dan pemeliharaan Puskesmas, Pustu, Polindes dan Poskesdes	1 Puskesmas	Tersedianya operasional dan pemeliharaan Puskesmas, Pustu, Polindes dan Poskesdes	1 Puskesmas	1.141.282.122	1.141.282.122		Dinas Kesehatan	APBD
	Penyediaan Jaminan Kesehatan Nasional (JKN) Puskesmas Tempilang					Kabupaten Bangka Barat			Tersedianya operasional dan pemeliharaan Puskesmas, Pustu, Polindes dan Poskesdes	1 Puskesmas	Tersedianya operasional dan pemeliharaan Puskesmas, Pustu, Polindes dan Poskesdes	1 Puskesmas	831.000.000	831.000.000		Dinas Kesehatan	APBD
	Program Pencegahan dan Penanggulangan Penyakit							Persentase orang dengan TB mendapatkan pelayanan kesehatan sesuai standar	100%				52.740.000	705.000.000			
								Persentase orang beresiko terinfeksi HIV yang mendapatkan pemeriksaan HIV sesuai standar	70%								

Kode	Urusan/Bidang Urusan Pemerintahan Daerah dan Program/Kegiatan	Prioritas Daerah	Sasaran Daerah	Indikator Sasaran	Target 2020	Lokasi	Indikator Kinerja						Pagu Indikatif	Prakiraan Maju	Jenis Kegiatan	PD Penanggung Jawab	Sumber Anggaran	
							Hasil Program		Keluaran Kegiatan		Hasil Kegiatan							
							Tolok Ukur	Target	Tolok Ukur	Target	Tolok Ukur	Target						
(1)	(2)	(3)	(4)	(5)	(6)	(7)	(8)	(9)	(10)	(11)	(12)	(13)	(14)	(15)	(16)	(17)	(18)	
							Persentase orang di satuan pendidikan dasar yang mendapatkan pelayanan higiene sanitasi pangan sesuai standar	35%										
							Persentase penderita hipertensi yang mendapatkan pelayanan kesehatan sesuai standar	100%										
							Persentase penderita diabetes melitus yang mendapatkan pelayanan kesehatan sesuai standar	100%										
	Pencegahan Penularan Penyakit Menular TB Paru					Kabupaten Bangka Barat			Tertatalaksananya penderita TB sesuai Prosedur DOTS	82% (126 penderita) angka keberhasilan Pengobatan TB	Persentase orang dengan TB mendapatkan pelayanan kesehatan sesuai standar	82% (126 penderita) angka keberhasilan Pengobatan TB	12.068.000	85.000.000		Dinas Kesehatan	APBD	
	Peningkatan Pencegahan dan Penanggulangan Penyakit (HIV/AIDS)					Kabupaten Bangka Barat			Terselenggaranya kegiatan tatalaksana penderita HIV/AIDS, Sosialisasi Sero Survei HIV/AIDS	8 PKM dan 2 Kecamatan	Terselenggaranya kegiatan tatalaksana penderita HIV/AIDS, Sosialisasi, Sero Survei HIV/AIDS	8 PKM dan 6 Kecamatan	22.400.000	200.000.000		Dinas Kesehatan	APBD	
	Pencegahan dan Penanggulangan Penyakit Hipertensi					Kabupaten Bangka Barat			Terselenggaranya Pembinaan dan Kegiatan Posbindu	8 PKM, 6 Perkantoran	Terlayannya penderita hipertensi sesuai standar, terselenggaranya Kegiatan screening dan penjarangan kasus	8 PKM (24 Peserta)	7.145.000	300.000.000		Dinas Kesehatan	APBD	
	Pencegahan dan Penanggulangan Penyakit Diabetes Melitus					Kabupaten Bangka Barat			Terselenggaranya pembinaan dan pencegahan Diabetes Melitus	8 PKM, 24 Peserta Pelatihan, 24 Cetak modul	Terlayannya penderita diabetes melitus sesuai standar, Terselenggaranya Pelatihan tatalaksana	8 PKM	4.103.000	75.000.000		Dinas Kesehatan	APBD	
	Pelayanan Kesehatan Jiwa					Kabupaten Bangka Barat			Terselenggaranya kegiatan kesehatan jiwa dan penanganan gangguan jiwa berat	30 Peserta	advokasi dan akselerasi kesehatan jiwa tingkat kabupaten, Sosialisasi Napza dan IPWL	30 Peserta	7.024.000	45.000.000		Dinas Kesehatan	APBD	
	Program peningkatan keselamatan ibu melahirkan dan anak						Persentase balita yang berkunjung ke puskesmas dan jaringannya mendapatkan pelayanan kesehatan sesuai standar	70%					879.954.000	500.000.000				

Kode	Urusan/Bidang Urusan Pemerintahan Daerah dan Program/Kegiatan	Prioritas Daerah	Sasaran Daerah	Indikator Sasaran	Target 2020	Lokasi	Indikator Kinerja						Pagu Indikatif	Prakiraan Maju	Jenis Kegiatan	PD Penanggung Jawab	Sumber Anggaran	
							Hasil Program		Keluaran Kegiatan		Hasil Kegiatan							
							Tolok Ukur	Target	Tolok Ukur	Target	Tolok Ukur	Target						
(1)	(2)	(3)	(4)	(5)	(6)	(7)	(8)	(9)	(10)	(11)	(12)	(13)	(14)	(15)	(16)	(17)	(18)	
							Persentase ibu hamil yang berkunjung ke puskesmas dan jaringannya mendapatkan pelayanan antenatal sesuai standar	99%										
							Persentase ibu bersalin yang berkunjung ke puskesmas dan jaringannya mendapat pelayanan persalinan sesuai standar	100%										
							Persentase bayi baru lahir yang berkunjung ke puskesmas dan jaringannya mendapatkan pelayanan kesehatan sesuai standar	100%										
	Pencegahan dan Penangan Stunting								Terlaksananya Kegiatan Pencegahan dan Penanganan Stunting	6 Kecamatan (64 Desa) Intervensi penanganan dan Pencegahan	Terlaksananya Kegiatan Pencegahan dan Penanganan Stunting	6 Kecamatan (64 Desa) Intervensi penanganan dan Pencegahan	805.000.000	-		Dinas Kesehatan	PIK	
									Terlaksananya Kegiatan Pencegahan dan Penanganan Stunting Kecamatan Muntok	1 Kecamatan	Terlaksananya Kegiatan Pencegahan dan Penanganan Stunting Kecamatan Muntok	1 Kecamatan	200.000.000	-				
									Terlaksananya Kegiatan Pencegahan dan Penanganan Stunting Kecamatan Simpangteritip	1 Kecamatan	Terlaksananya Kegiatan Pencegahan dan Penanganan Stunting Kecamatan Simpangteritip	1 Kecamatan	150.000.000	-				
									Terlaksananya Kegiatan Pencegahan dan Penanganan Stunting Kecamatan Kelapa	1 Kecamatan	Terlaksananya Kegiatan Pencegahan dan Penanganan Stunting Kecamatan Kelapa	1 Kecamatan	150.000.000	-				
									Terlaksananya Kegiatan Pencegahan dan Penanganan Stunting Kecamatan Jebus	1 Kecamatan	Terlaksananya Kegiatan Pencegahan dan Penanganan Stunting Kecamatan Jebus	1 Kecamatan	130.000.000	-				

Kode	Urusan/Bidang Urusan Pemerintahan Daerah dan Program/Kegiatan	Prioritas Daerah	Sasaran Daerah	Indikator Sasaran	Target 2020	Lokasi	Indikator Kinerja						Pagu Indikatif	Prakiraan Maju	Jenis Kegiatan	PD Penanggung Jawab	Sumber Anggaran
							Hasil Program		Keluaran Kegiatan		Hasil Kegiatan						
							Tolok Ukur	Target	Tolok Ukur	Target	Tolok Ukur	Target					
(1)	(2)	(3)	(4)	(5)	(6)	(7)	(8)	(9)	(10)	(11)	(12)	(13)	(14)	(15)	(16)	(17)	(18)
									Terlaksananya Kegiatan Pencegahan dan Penanganan Stunting Kecamatan Paritiga	1 Kecamatan	Terlaksananya Kegiatan Pencegahan dan Penanganan Stunting Kecamatan Paritiga	1 Kecamatan	75.000.000	-			
									Terlaksananya Kegiatan Pencegahan dan Penanganan Stunting Kecamatan Tempilang	1 Kecamatan	Terlaksananya Kegiatan Pencegahan dan Penanganan Stunting Kecamatan Tempilang	1 Kecamatan	100.000.000	-			
	Audit Maternal Perinatal					Kabupaten Bangka Barat			Terlaksananya AMP	8 PKM	Terlaksananya AMP	112 peserta	29.901.000	336.119.400		Dinas Kesehatan	APBD
	Lomba balita sehat					Kabupaten Bangka Barat			Terselenggaranya Lomba Balita Sejahtera Indonesia	8 PKM	Terselenggaranya Lomba Balita Sejahtera Indonesia	16 BALITA (Kategori Umur 6-24 bulan dan 2-5 Tahun)	45.053.000	163.880.600		Dinas Kesehatan	APBD
	Program Pelayanan Keperawatan dan Kesehatan Lainnya								Persentase Puskesmas yang menyelenggarakan Upaya Kesehatan Masyarakat Pengembangan (UKMP)	95%			15.496.500	103.000.000			
	Peningkatan Kesehatan Masyarakat (Perkesmas)					Kabupaten Bangka Barat			Terselenggaranya pelayanan keperawatan kesehatan masyarakat (perkesmas)	8 PKM	Terselenggaranya pelayanan keperawatan kesehatan masyarakat (perkesmas)	8 PKM	1.000.000	42.350.000		Dinas Kesehatan	APBD
	Upaya Kesehatan Posyandu Pos Kesehatan Pesantren dan Saka Bakti Husada					Kabupaten Bangka Barat			Terselenggaranya kegiatan Upaya kesehatan posyandu, pos kesehatan Poskestren dan Saka bakti husada	86 peserta, 45 peserta	Terlaihnya kader posyandu Balita	6 posyandu percontohan	14.496.500	60.650.000		Dinas Kesehatan	APBD
	Program pengadaan, peningkatan dan perbaikan sarana dan prasarana puskesmas/ puskesmas pembantu dan jaringannya								Persentase sarana dan prasarana puskesmas/ puskesmas pembantu dan jaringannya yang sesuai standar	18,75%			4.327.395.346	6.100.000.000			
	Pengadaan Alat Kesehatan					Kabupaten Bangka Barat			Tersedianya Alat Kesehatan	8 PKM	Tersedianya alat kesehatan UKP	8 PKM	400.000.000	2.400.000.000		Dinas Kesehatan	APBD
									Tersedianya Alat Kesehatan	1 Kecamatan (puskesmas sungaidaeng)	Tersedianya Alat Kesehatan	1 Kecamatan	115.000.000	-			PIK
	Pengadaan Sarana dan Prasarana Puskesmas/Puskesmas pembantu dan jaringannya					Kabupaten Bangka Barat			Tersedianya pengadaan sarana dan prasarana puskesmas /pustu dan jaringannya	8 Puskesmas & Jaringan (pagar Poskesdes Simpang Tempilang Kelapa)	Tersedianya pengadaan sarana dan prasaranapuskesmas /pustu dan jaringannya	8 Puskesmas & Jaringan (pagar Poskesdes Simpang Tempilang Kelapa)	114.000.000	500.000.000		Dinas Kesehatan	APBD

Kode	Urusan/Bidang Urusan Pemerintahan Daerah dan Program/Kegiatan	Prioritas Daerah	Sasaran Daerah	Indikator Sasaran	Target 2020	Lokasi	Indikator Kinerja						Pagu Indikatif	Prakiraan Maju	Jenis Kegiatan	PD Penanggung Jawab	Sumber Anggaran
							Hasil Program		Keluaran Kegiatan		Hasil Kegiatan						
							Tolok Ukur	Target	Tolok Ukur	Target	Tolok Ukur	Target					
(1)	(2)	(3)	(4)	(5)	(6)	(7)	(8)	(9)	(10)	(11)	(12)	(13)	(14)	(15)	(16)	(17)	(18)
									Tersedianya Ruang dan Sarana Puskesmas Layak Anak	Puskemas Muntok	Tersedianya Ruang dan Sarana Puskesmas Layak Anak	Puskemas Muntok	25.000.000	-			PIK
									Tersedianya Sarana Puskesmas Layak Anak	Puskemas Sekar Biru	Tersedianya Sarana Puskesmas Layak Anak	Puskemas Sekar Biru	10.000.000	-			PIK
									Tersedianya Sarana Puskesmas Layak Anak	Puskemas Simpang Teritip	Tersedianya Sarana Puskesmas Layak Anak	Puskemas Simpang Teritip	25.000.000	-			PIK
									Tersedianya Sarana Puskesmas Layak Anak	Puskemas Kundi	Tersedianya Sarana Puskesmas Layak Anak	Puskemas Kundi	25.000.000	-			PIK
									Tersedianya Sarana Puskesmas Layak Anak	Puskemas Jebus	Tersedianya Sarana Puskesmas Layak Anak	Puskemas Jebus	25.000.000	-			PIK
									Tersedianya Sarana Puskesmas Layak Anak	Puskemas Tempilang	Tersedianya Sarana Puskesmas Layak Anak	Puskemas Tempilang	25.000.000	-			PIK
									Tersedianya sarana Kursi Rapat Puskesmas Puput	Puskemas Puput	Tersedianya sarana Kursi Rapat Puskesmas Puput	Puskemas Puput	25.000.000	-			PIK
									Tersedianya Sumur Bor Pustu Air Nyatoh	Pustu Airnyatoh	Tersedianya Sumur Bor Pustu Airnyatoh	Pustu Airnyatoh	40.000.000	-			PIK
									Tersedianya Lemari Obat Pustu Dusun I Desa Pelangas	1 Unit	Tersedianya Lemari Obat Pustu Dusun I Desa Pelangas	1 Unit	5.000.000	-			PIK
									Tersedianya Kursi Tunggu Pustu Dusun I Desa Pelangas	3 Unit	Tersedianya Kursi Tunggu Pustu Dusun I Desa Pelangas	3 Unit	5.000.000	-			PIK
									Tersedianya Meja Kerja Pustu Dusun I Desa Pelangas	1 Unit	Tersedianya Meja Kerja Pustu Dusun I Desa Pelangas	1 Unit	3.000.000	-			PIK
	Renovasi Sarana Pelayanan Kesehatan					Kabupaten Bangka Barat			Terlaksananya kegiatan renovasi sarana pelayanan kesehatan	Renovasi Poskesdes Air Nyatoh	Terlaksananya kegiatan renovasi sarana pelayanan kesehatan	Renovasi Poskesdes Air Nyatoh	50.000.000	100.000.000		Dinas Kesehatan	APBD
	Renovasi Rumah Paramedis					Kabupaten Bangka Barat			Terlaksananya renovasi rumah paramedis	3 unit	Terlaksananya renovasi rumah paramedis	3 unit	300.000.000	300.000.000		Dinas Kesehatan	APBD
	Peningkatan Sarana Pelayanan Kesehatan					Kabupaten Bangka Barat			Terlaksananya peningkatan sarana pelayanan kesehatan	5 unit	Terlaksananya peningkatan sarana pelayanan kesehatan	5 unit	500.000.000	600.000.000		Dinas Kesehatan	APBD
									Tersedianya Gudang Obat Puskesmas Sekarbiru	8 x 8 M ²	Tersedianya Gudang Obat Puskesmas Sekarbiru	8 x 8 M ²	135.000.000	-		Dinas Kesehatan	PIK
									Tersedianya Gudang Puskesmas Simpang Teritip	8 x 8 M ²	Tersedianya Gudang Puskesmas Simpang Teritip	8 x 8 M ²	135.000.000	-		Dinas Kesehatan	PIK
									Tersedianya Gudang Puskesmas Kundi	8 x 8 M ²	Tersedianya Gudang Puskesmas Kundi	8 x 8 M ²	135.000.000	-		Dinas Kesehatan	PIK
									Tersedianya Gudang Obat Puskesmas Tempilang	8 x 6 M ²	Tersedianya Gudang Puskesmas Tempilang	8 x 6 M ²	105.000.000	-		Dinas Kesehatan	PIK
									Tersedianya Gudang Puskesmas Kelapa	8 x 10 M ²	Tersedianya Gudang Puskesmas Kelapa	8 x 10 M ²	138.375.000	-		Dinas Kesehatan	PIK

Kode	Urusan/Bidang Urusan Pemerintahan Daerah dan Program/Kegiatan	Prioritas Daerah	Sasaran Daerah	Indikator Sasaran	Target 2020	Lokasi	Indikator Kinerja						Pagu Indikatif	Prakiraan Maju	Jenis Kegiatan	PD Penanggung Jawab	Sumber Anggaran
							Hasil Program		Keluaran Kegiatan		Hasil Kegiatan						
							Tolok Ukur	Target	Tolok Ukur	Target	Tolok Ukur	Target					
(1)	(2)	(3)	(4)	(5)	(6)	(7)	(8)	(9)	(10)	(11)	(12)	(13)	(14)	(15)	(16)	(17)	(18)
									Tersedianya Ruang Perawatan anak Puskesmas Kelapa	1 Unit	Tersedianya Ruang Perawatan anak Puskesmas Kelapa	1 Unit	200.000.000	-		Dinas Kesehatan	PIK
									Tersedianya Penambahan Ruang Persalinan Pustu Mancung	36 M²	Tersedianya Penambahan Ruang Persalinan Pustu Mancung	36 M²	100.000.000	-		Dinas Kesehatan	PIK
									Tersedianya Mushola Puskesmas Simpang Teritip	8 x 8	Tersedianya Mushola Puskesmas Simpang Teritip	8 x 8	150.000.000	-		Dinas Kesehatan	PIK
									Tersedianya UGD dan Ruang Arsip Puskesmas Jebus (Bangunan dua lantai)	6,5 M x 3,5 M	Tersedianya UGD dan Ruang Arsip Puskesmas Jebus (Bangunan dua lantai)	6,5 M x 3,5 M	210.000.000	-		Dinas Kesehatan	PIK
									Tersedianya Pagar Puskesmas Jebus	114 M	Tersedianya Pagar Puskesmas Jebus	114 M	149.264.000	-		Dinas Kesehatan	PIK
	Rehabilitasi Sarana Pelayanan Kesehatan					Kabupaten Bangka Barat			Terlaksananya rehabilitasi sarana pelayanan kesehatan	8 Puskesmas	Terlaksananya rehabilitasi sarana pelayanan kesehatan	8 Puskesmas	800.000.000	200.000.000		Dinas Kesehatan	APBD
									Terlaksananya rehabilitasi Pustu Semulut	1 Pustu	Terlaksananya rehabilitasi Pustu Semulut	1 Pustu	120.000.000	-		Dinas Kesehatan	PIK
									Terlaksananya rehabilitasi Pustu Kundi	1 Pustu	Terlaksananya rehabilitasi Pustu Kundi	1 Pustu	75.000.000	-		Dinas Kesehatan	PIK
									Terlaksananya rehabilitasi Pustu Ibul	1 Pustu	Terlaksananya rehabilitasi Pustu Ibul	1 Pustu	82.756.346	-		Dinas Kesehatan	PIK
									Terlaksananya rehabilitasi ruang laboratorium Puskesmas Tempilang	1 Unit	Terlaksananya rehabilitasi ruang laboratorium Puskesmas Tempilang	1 Unit	100.000.000	-		Dinas Kesehatan	PIK
	Program Pencegahan dan Pemberantasan Penyakit							Persentase puskesmas yang melaporkan dan melakukan tata laksana penyakit menular	100%				145.587.500	1.239.342.120			
	Pelayanan pencegahan dan penanggulangan penyakit menular (DBD)					Kabupaten Bangka Barat			Tertatalaksananya program DBD dan terkendalinya penyakit DBD di Kabupaten Bangka Barat	117 kasus	Tertatalaksananya program DBD dan terkendalinya penyakit DBD di Kabupaten Bangka Barat	117 kasus	73.500.000	280.000.000		Dinas Kesehatan	APBD
	Pemusnahan/karantina sumber penyebab penyakit menular					Kabupaten Bangka Barat			Pemusnahan/karantina sumber penyebab Penyakit menular	100%	Terlayannya seluruh penderita kusta	100%	5.000.000	66.000.000		Dinas Kesehatan	APBD
	Pencegahan dan Penanggulangan Penyakit ISPA					Kabupaten Bangka Barat			Jumlah puskesmas dengan penemuan Pneumonia	80%	Persentase penemuan pneumonia di fasilitas kesehatan	80%	6.550.000	34.200.000		Dinas Kesehatan	APBD
	Pelayanan pencegahan dan penanggulangan penyakit menular (Malaria)					Kabupaten Bangka Barat			Terselenggaranya Kegiatan Tatalaksana Penderita Malaria	100%	Terselenggaranya kegiatan tatalaksana penderita malaria	100%	200.000	250.000.000		Dinas Kesehatan	APBD

Kode	Urusan/Bidang Urusan Pemerintahan Daerah dan Program/Kegiatan	Prioritas Daerah	Sasaran Daerah	Indikator Sasaran	Target 2020	Lokasi	Indikator Kinerja						Pagu Indikatif	Prakiraan Maju	Jenis Kegiatan	PD Penanggung Jawab	Sumber Anggaran
							Hasil Program		Keluaran Kegiatan		Hasil Kegiatan						
							Tolok Ukur	Target	Tolok Ukur	Target	Tolok Ukur	Target					
(1)	(2)	(3)	(4)	(5)	(6)	(7)	(8)	(9)	(10)	(11)	(12)	(13)	(14)	(15)	(16)	(17)	(18)
	Survei dan Evaluasi Pelaksanaan Pengobatan Filariasis (kecacingan)					Kabupaten Bangka Barat			Terselenggaranya kegiatan Pengobatan Kecacingan	100%	Terselenggaranya tatalaksana pengobatan filariasis dan kecacingan PDPDM	100%	7.172.500	61.474.020		Dinas Kesehatan	APBD
	Pencegahan dan Penanggulangan Penyakit Diare					Kabupaten Bangka Barat			Terlaksananya Pencegahan dan penanggulangan Penyakit Diare	100%	Tertatankannya pasien diare di semua fasilitas pelayanan kesehatan	100%	1.715.000	33.000.000		Dinas Kesehatan	APBD
	Pengendalian Penyakit Hepatitis					Kabupaten Bangka Barat			Terdeteksinya Penyakit Hepatitis disemua fasilitas pelayanan kesehatan	100%	Terdeteksinya Penyakit Hepatitis disemua Fasilitas Pelayanan Kesehatan	100%	4.640.000	18.000.000		Dinas Kesehatan	APBD
	Peningkatan surveillance Epidemiologi dan penanggulangan wabah					Kabupaten Bangka Barat			Terdeteksinya kasus KLB penyakit menular dan penyakit tidak menular	100%	Terdeteksinya kasus KLB penyakit menular dan penyakit tidak menular	100%	6.750.000	120.000.000		Dinas Kesehatan	APBD
	Peningkatan imunisasi					Kabupaten Bangka Barat			Jumlah desa/Kelurahan UCI	8 PKM, 64 Desa UCI, 40 Peserta	Terlaksananya 64 Desa UCI, Terselenggaranya pelatihan Peningkatan kapasitas petugas	21 Peserta Movev data Imunisasi ke Kabupaten	10.946.000	176.668.100		Dinas Kesehatan	APBD
	Peningkatan Pelayanan dan Penanggulangan Masalah Kesehatan					Kabupaten Bangka Barat			Terselenggaranya Peningkatan Pelayanan dan Penanggulangan Masalah Kesehatan	100 orang, sosialisasi 8 PKM, 2 kl perayaan hari besar, 1 kl pemeriksaan	Terselenggaranya Simulasi Penanganan krisis kesehatan Bencana, 2 kali perayaan Hari besar, 8 PKM sosialisasi dan pendistribusian buku haji, 1 Kali pemeriksaan	100 orang, sosialisasi 8 PKM, 2 kl perayaan hari besar, 1 kl pemeriksaan	18.260.000	100.000.000		Dinas Kesehatan	APBD
	Peningkatan KIE Pengendalian Penyakit Tidak Menular					Kabupaten Bangka Barat			Persentase Puskesmas yang melaksanakan pencegahan dan penanggulangan PTM	4 lokasi, 24 peserta, 8 pkm KTR (23 SMU)	Terselenggaranya Aksi deteksi dini CA Servix dan Payudara, Klinik UBM (Upaya Berhenti merokok)	6 Kecamatan, UBM (23 SLTA)	10.854.000	100.000.000		Dinas Kesehatan	APBD
	Program Promosi Kesehatan dan Pemberdayaan Masyarakat						Persentase rumah tangga yang ber PHBS	45%					283.798.000	625.000.000			
	Pengembangan media promosi dan informasi sadar hidup sehat					Kabupaten Bangka Barat			Efektifitas Promosi Kesehatan melalui media : Radio Spot, Talk show, iklan koran, banner, gantungan kunci, gelas mug, pin, maskot, stiker, poster, leaflet	8 Unit, 4000 buah, 4000 buah, 1000,	Efektifitas promosi kesehatan melalui media: Radio spot, talkshow, iklan koran, banner, gantungan kunci, gelas mug, pin, maskot, stiker, poster, leaflet	20 lebar balik, 1000 poster, 1000 stiker, 1000 leaflet, 360 hari radio spot, 300 m spanduk, 10 kali talk show, 30 kali iklan koran	236.068.000	200.000.000		Dinas Kesehatan	APBD
	Peningkatan Desa Siaga					Kabupaten Bangka Barat			Peningkatan strata desa siaga	100% desa siaga purnama	50% desa siaga mandiri	Peningkatan strata desa siaga	1.000.000	75.000.000		Dinas Kesehatan	APBD
	Peningkatan Desa ber PHBS					Kabupaten Bangka Barat			Persentase desa ber PHBS	64 desa, 8 PKM, 1 desa, 3 unit	Persentase desa ber PHBS	1 kebijakan, 64 desa, 8 PKM, 1 desa, 3 unit	23.530.000	250.000.000		Dinas Kesehatan	APBD
	Gerakan Masyarakat Sehat					Kabupaten Bangka Barat			Terselenggaranya pelaksanaan gerakan masyarakat sehat	6 kecamatan	Terselenggaranya pelaksanaan gerakan masyarakat sehat	6 kecamatan(HKN)	23.200.000	100.000.000		Dinas Kesehatan	APBD

Kode	Urusan/Bidang Urusan Pemerintahan Daerah dan Program/Kegiatan	Prioritas Daerah	Sasaran Daerah	Indikator Sasaran	Target 2020	Lokasi	Indikator Kinerja						Pagu Indikatif	Prakiraan Maju	Jenis Kegiatan	PD Penanggung Jawab	Sumber Anggaran	
							Hasil Program		Keluaran Kegiatan		Hasil Kegiatan							
							Tolok Ukur	Target	Tolok Ukur	Target	Tolok Ukur	Target						
(1)	(2)	(3)	(4)	(5)	(6)	(7)	(8)	(9)	(10)	(11)	(12)	(13)	(14)	(15)	(16)	(17)	(18)	
	Program Perbaikan Gizi Masyarakat						Prevalensi Kekurangan Gizi (Under Weight) pada Balita	12,9%						1.933.673.500	1.072.000.000			
	Pemberian tambahan makanan dan vitamin					Kabupaten Bangka Barat			Tersedianya PMT Penderita TB Paru dan Kusta	kusta : 10 org, TB paru : 250 org	Tersedianya PMT Penderita TB Paru dan Kusta	Ibu hamil KEK : 373 orang, balita stunting 610	1.827.833.500	1.000.000.000		Dinas Kesehatan	APBD	
									Tersedianya PMT Posyandu Balita	1 Paket (847 Balita)	Tersedianya PMT Posyandu Balita	1 Paket (847 Balita)	50.000.000	-		Dinas Kesehatan	PIK	
	Pelayanan kesehatan akibat gizi buruk/busung lapar					Kabupaten Bangka Barat			Jumlah Penanganan kasus gizi buruk	8 kasus	Tertanganinya pasien Gizi buruk (1 gizi buruk mumi dan 8 dengan	8 kasus	55.840.000	72.000.000		Dinas Kesehatan	APBD	
	Program Obat dan Perbekalan Kesehatan						Persentase ketersediaan obat dan vaksin	85%					1.650.000.000	5.532.000.000				
	Pengadaan Obat dan Perbekalan Kesehatan					Kabupaten Bangka Barat			Terpenuhinya persediaan obat esensial, bahan medis habis pakai (BMHP) dan reagen	144 item	Terpenuhinya persediaan obat esensial, bahan medis habis pakai (BMHP) dan reagen	144 item	1.500.000.000	1.200.000.000		Dinas Kesehatan	APBD	
									Terpenuhinya bahan kimia dan reagen	1 Paket	Terpenuhinya bahan kimia dan reagen	1 Paket	150.000.000	-		Dinas Kesehatan	PIK	
	Program Pengawasan Obat dan Makanan						Persentase Tempat Pengolahan Makanan (TPM) yang memenuhi syarat kesehatan	85%					14.971.000	55.000.000				
	Peningkatan pengawasan keamanan pangan dan bahan berbahaya					Kabupaten Bangka Barat			Terselenggaranya kegiatan pengawasan terhadap tempat pengolahan makanan dan minuman	100 IRTP, 4 Paket Bahan Kimia	Terselenggaranya kegiatan pengawasan terhadap tempat pengolahan makanan	50 IRTP, 3 Paket Bahan Kimia	14.971.000	55.000.000		Dinas Kesehatan	APBD	
	Program pengawasan dan pengendalian Obat dan kesehatan makanan						Persentase penduduk terhadap akses air minum	87%					33.466.500	270.000.000				
							Persentase TPM dan TTU yang memenuhi syarat kesehatan	92%										
	Pemeriksaan Kualitas Air Bersih					Kabupaten Bangka Barat			Terselenggaranya kegiatan pemeriksaan kualitas air minum	3 PDAM, 2 SPAM, 20 Depot, 10 PAMSIMAS	Terselenggaranya kegiatan pemeriksaan kualitas air minum	4 PDAM, 2 SPAM, 20 Depot, 10 PAMSIMAS	14.540.000	60.000.000		Dinas Kesehatan	APBD	
	Peningkatan perizinan pangan makanan hasil produksi rumah tangga					Kabupaten Bangka Barat			Terjaminnya hasil produksi rumah tangga yang berizin	50 IRTP Pelatihan Penjamah makanan, 60 Uji petik Sample	Terjaminnya hasil produksi rumah tangga yang berizin	150 IRTP Pelatihan Penjamah makanan, 60 Uji petik Sample	18.926.500	90.000.000		Dinas Kesehatan	APBD	
	Program Kesehatan komunitas dan kesehatan kerja						Cakupan penjangkaran kesehatan siswa SD dan setingkat	100%					66.180.000	150.000.000				

Kode	Urusan/Bidang Urusan Pemerintahan Daerah dan Program/Kegiatan	Prioritas Daerah	Sasaran Daerah	Indikator Sasaran	Target 2020	Lokasi	Indikator Kinerja						Pagu Indikatif	Prakiraan Maju	Jenis Kegiatan	PD Penanggung Jawab	Sumber Anggaran	
							Hasil Program		Keluaran Kegiatan		Hasil Kegiatan							
							Tolok Ukur	Target	Tolok Ukur	Target	Tolok Ukur	Target						
(1)	(2)	(3)	(4)	(5)	(6)	(7)	(8)	(9)	(10)	(11)	(12)	(13)	(14)	(15)	(16)	(17)	(18)	
							Meningkatnya Derajat Kesehatan Usila	85,00%										
							Meningkatnya perilaku masyarakat untuk beraktifitas fisik	60,00%										
	Pengembangan upaya kesehatan kerja dan olahraga					Terselenggaranya Upaya Kesehatan Kerja dan Olahraga			Terselenggaranya Upaya Kesehatan Kerja dan Olahraga	15 orang dan 80 orang		Terselenggaranya Upaya Kesehatan Kerja dan Olahraga	15 orang dan 80 orang	1.000.000	50.000.000		Dinas Kesehatan	APBD
	Lomba Sekolah Sehat					Terpilinya Sekolah Sehat sebagai peringkat I di tingkat Provinsi			Terpilinya Sekolah Sehat sebagai peringkat I di tingkat Provinsi	24 sekolah		Jumlah sekolah yang berprestasi tingkat provinsi	24 sekolah	65.180.000	100.000.000		Dinas Kesehatan	APBD
	Program Pengembangan Obat Asli Indonesia						Persentase Puskesmas yang menyelenggarakan Upaya Kesehatan Masyarakat Pengembangan (UKMP)	95%						12.000.000	55.000.000			
	Pembinaan dan pengembangan Obat Asli Indonesia					Terselenggaranya pembinaan BATRA dan Sosialisasi			Terselenggaranya pembinaan BATRA dan Sosialisasi HATRA	6 kecamatan dan 8 PKM (18 HATRA berizin)		Terselenggaranya pembinaan BATRA dan HATRA	6 kecamatan dan 8 PKM (18 HATRA berizin)	12.000.000	55.000.000		Dinas Kesehatan	APBD
	Program Standarisasi Pelayanan Kesehatan						Tercapainya akreditasi Rumah sakit	Terakreditasi						100.000.000	300.000.000			
							Predikat strata Akreditasi Puskesmas	Dasar (4 puskesmas), Madya (4 puskesmas)										
	Pendampingan dan Pembinaan Puskesmas BLUD					Terselenggaranya Puskesmas BLUD			Terselenggaranya Puskesmas BLUD	8 Puskesmas		Terfasilitasinya BLUD	4 Puskesmas (Simpang Teritip, Jebus, Muntok, Tempelana)	100.000.000	300.000.000		Dinas Kesehatan	APBD
	Program Kebijakan Manajemen Kesehatan Masyarakat						Persentase Puskesmas yang melaksanakan pelayanan kesehatan primer dan pelayanan keperawatan kesehatan masyarakat	100%						5.210.880.600	8.305.458.388			
	Penyediaan Logistik Puskesmas Muntok					Tersedianya operasional dan pemeliharaan Puskesmas, Pustu dan			Tersedianya operasional dan pemeliharaan Puskesmas, Pustu dan Polindes	1 Puskesmas		Tersedianya operasional dan pemeliharaan Puskesmas, Pustu dan Polindes	1 Puskesmas	653.442.000	1.100.000.000		Dinas Kesehatan	APBD
									Tersedianya PMT Lansia di Puskesmas	1 Paket		Tersedianya PMT Lansia di Puskesmas	1 Paket	15.000.000	-		Dinas Kesehatan	PIK

Kode	Urusan/Bidang Urusan Pemerintahan Daerah dan Program/Kegiatan	Prioritas Daerah	Sasaran Daerah	Indikator Sasaran	Target 2020	Lokasi	Indikator Kinerja						Pagu Indikatif	Prakiraan Maju	Jenis Kegiatan	PD Penanggung Jawab	Sumber Anggaran
							Hasil Program		Keluaran Kegiatan		Hasil Kegiatan						
							Tolok Ukur	Target	Tolok Ukur	Target	Tolok Ukur	Target					
(1)	(2)	(3)	(4)	(5)	(6)	(7)	(8)	(9)	(10)	(11)	(12)	(13)	(14)	(15)	(16)	(17)	(18)
	Penyediaan Logistik Puskesmas Sempang Teritip					Tersedianya operasional dan pemeliharaan Puskesmas, Pustu dan Polindes			Tersedianya operasional dan pemeliharaan Puskesmas, Pustu dan Polindes	1 Puskesmas	Tersedianya operasional dan pemeliharaan Puskesmas, Pustu dan Polindes	1 Puskesmas	549.505.000	902.055.000		Dinas Kesehatan	APBD
	Penyediaan Logistik Puskesmas Kundi					Tersedianya operasional dan pemeliharaan Puskesmas, Pustu dan Polindes			Tersedianya operasional dan pemeliharaan Puskesmas, Pustu dan Polindes	1 Puskesmas	Tersedianya operasional dan pemeliharaan Puskesmas, Pustu dan Polindes	1 Puskesmas	580.498.000	700.000.000		Dinas Kesehatan	APBD
	Penyediaan Logistik Puskesmas Jebus					Tersedianya operasional dan pemeliharaan Puskesmas, Pustu dan Polindes			Tersedianya operasional dan pemeliharaan Puskesmas, Pustu dan Polindes	1 Puskesmas	Tersedianya operasional dan pemeliharaan Puskesmas, Pustu dan Polindes	1 Puskesmas	557.130.000	920.818.100		Dinas Kesehatan	APBD
	Penyediaan Logistik Puskesmas Puput					Tersedianya operasional dan pemeliharaan Puskesmas, Pustu dan Polindes			Tersedianya operasional dan pemeliharaan Puskesmas, Pustu dan Polindes	1 Puskesmas	Tersedianya operasional dan pemeliharaan Puskesmas, Pustu dan Polindes	1 Puskesmas	597.774.000	588.817.000		Dinas Kesehatan	APBD
	Penyediaan Logistik Puskesmas Sekar Biru					Tersedianya operasional dan pemeliharaan Puskesmas, Pustu dan Polindes			Tersedianya operasional dan pemeliharaan Puskesmas, Pustu dan Polindes	1 Puskesmas	Tersedianya operasional dan pemeliharaan Puskesmas, Pustu dan Polindes	1 Puskesmas	933.290.000	1.345.000.000		Dinas Kesehatan	APBD
	Penyediaan Logistik Puskesmas Kelapa					Tersedianya operasional dan pemeliharaan Puskesmas, Pustu dan Polindes			Tersedianya operasional dan pemeliharaan Puskesmas, Pustu dan Polindes	1 Puskesmas	Tersedianya operasional dan pemeliharaan Puskesmas, Pustu dan Polindes	1 Puskesmas	593.241.600	1.248.768.288		Dinas Kesehatan	APBD
	Penyediaan Logistik Puskesmas Tempilang					Tersedianya operasional dan pemeliharaan Puskesmas, Pustu dan Polindes			Tersedianya operasional dan pemeliharaan Puskesmas, Pustu dan Polindes	1 Puskesmas	Tersedianya operasional dan pemeliharaan Puskesmas, Pustu dan Polindes	1 Puskesmas	731.000.000	1.500.000.000		Dinas Kesehatan	APBD
	Program Sumber Daya Kesehatan							90%					4.482.289.000	4.217.280.000			
	Peningkatan kompetensi Petugas Kesehatan					Terlaksananya kegiatan peningkatan kompetensi tenaga kesehatan			Terlaksananya kegiatan peningkatan kompetensi Tenaga Kesehatan	100 orang Uji Kompetensi Kesehatan , 50 orang pelatihan Kesehatan	Terlaksananya kegiatan peningkatan kompetensi Tenaga Kesehatan	32 orang pelatihan Iva, Konselor menyusui 40 orang, kader	102.294.000	150.000.000		Dinas Kesehatan	APBD
	Pelatihan Penanganan Kegawat daruratan Obstetri Neonatologi Dasar Poned					Terlaksananya pelatihan penanganan Kegawatdaruratan Obstetri Neonatologi			Terlaksananya pelatihan penanganan Kegawatdaruratan Obstetri Neonatologi dasar Poned	64 nakes (TIM)	Terlaksananya pelatihan penanganan Kegawatdaruratan Obstetri Neonatologi dasar Poned	64 nakes (TIM)	20.000.000	154.285.000		Dinas Kesehatan	APBD
	Penyediaan jasa pegawai tidak tetap pelayanan kesehatan					Terlaksananya pembayaran Honor PHL			Terlaksananya pembayaran Honor PHL Dinas dan Puskesmas	1.788 OB	Terlaksananya pembayaran Honor PHL Dinas dan Puskesmas	149 Orang	4.359.995.000	3.912.995.000		Dinas Kesehatan	APBD

Kode	Usuran/Bidang Usuran Pemerintahan Daerah dan Program/Kegiatan	Prioritas Daerah	Sasaran Daerah	Indikator Sasaran	Target 2020	Lokasi	Indikator Kinerja						Pagu Indikatif	Prakiraan Maju	Jenis Kegiatan	PD Penanggung Jawab	Sumber Anggaran	
							Hasil Program		Keluaran Kegiatan		Hasil Kegiatan							
							Tolok Ukur	Target	Tolok Ukur	Target	Tolok Ukur	Target						
(1)	(2)	(3)	(4)	(5)	(6)	(7)	(8)	(9)	(10)	(11)	(12)	(13)	(14)	(15)	1/2/3	1/2/3	(18)	
	Program Pengembangan Lingkungan Sehat						Persentase rumah sehat	84%						101.169.000	280.000.000			
	Pembinaan Forum Sejiran Setason Sehat					Peningkatan tatanan kawasan sehat			Peningkatan tatanan kawasan sehat	6 Tatanan	Peningkatan tatanan kawasan sehat	6 Tatanan	81.980.000	125.000.000		Dinas Kesehatan	APBD	
	Pemicu CLTS dan STBM					Terselenggaranya kegiatan pemucuan dan Verifikasi ODF			Terselenggaranya kegiatan pemucuan dan verifikasi ODF	15 Desa Verifikasi ODF & 6 Desa Deklarasi ODF, 8 Kampanye STBM pada SD	Terselenggaranya kegiatan pemucuan dan verifikasi ODF	15 Desa Verifikasi ODF & 6 Desa Deklarasi ODF, 8 Kampanye STBM pada SD	6.349.000	60.000.000		Dinas Kesehatan	APBD	
	Pengawasan dan Pembinaan Sarana Pengolahan air Limbah					Terselenggaranya kegiatan pengawasan dan pembinaan sarana pengolahan limbah pada			Terselenggaranya kegiatan Pengawasan dan Pembinaan Sarana Pengolahan Limbah pada fasilitas pelayanan kesehatan	8 sample PKM, 3 sample Rumah sakit	Terselenggaranya kegiatan Pengawasan dan Pembinaan Sarana Pengolahan Limbah pada fasilitas pelayanan kesehatan	8 sample PKM, 3 sample Rumah sakit	9.365.000	40.000.000		Dinas Kesehatan	APBD	
	Pengawasan dan Pembinaan Sanitasi TTU					Terselenggaranya kegiatan Verifikasi Pokja pasar sehat dan sekolah			Terselenggaranya kegiatan verifikasi pokja pasar sehat dan sekolah	4 Pokja Pasar & 14 Sekolah, 2 Hotel, 6 Penginapan, 2 kolam renang	Terselenggaranya kegiatan verifikasi pokja pasar sehat dan sekolah	4 Pokja Pasar & 16 Sekolah, 2 Hotel, 6 Penginapan, 2 kolam renang,	3.475.000	55.000.000		Dinas Kesehatan	APBD	
	Program Upaya Kesehatan Masyarakat						Persentase Puskesmas yang melaksanakan BOK	100%						-	3.352.673.000			
	Penyediaan Bantuan Operasional Kesehatan PKM Muntok (DAK)					Tersedianya Operasional Kesehatan Puskesmas dan Jaringannya			Tersedianya Operasional Kesehatan Puskesmas dan Jaringannya	1 Puskesmas	Tersedianya Operasional Kesehatan Puskesmas dan Jaringannya	1 Puskesmas	-	575.000.000		Dinas Kesehatan	APBD	
	Penyediaan Bantuan Operasional Kesehatan PKM Simpang Teritip (DAK)					Tersedianya Operasional Kesehatan Puskesmas dan Jaringannya			Tersedianya Operasional Kesehatan Puskesmas dan Jaringannya	1 Puskesmas	Tersedianya Operasional Kesehatan Puskesmas dan Jaringannya	1 Puskesmas	-	379.000.000		Dinas Kesehatan	APBD	
	Penyediaan Bantuan Operasional Kesehatan PKM Kundi (DAK)					Penyediaan Bantuan Operasional Kesehatan PKM Kundi (DAK)			Tersedianya Operasional Kesehatan Puskesmas dan Jaringannya	1 Puskesmas	Tersedianya Operasional Kesehatan Puskesmas dan Jaringannya	1 Puskesmas	-	170.467.000		Dinas Kesehatan	APBD	
	Penyediaan Bantuan Operasional Kesehatan PKM Jebus (DAK)					Penyediaan Bantuan Operasional Kesehatan PKM Jebus (DAK)			Tersedianya Operasional Kesehatan Puskesmas dan Jaringannya	1 Puskesmas	Tersedianya Operasional Kesehatan Puskesmas dan Jaringannya	1 Puskesmas	-	501.036.000		Dinas Kesehatan	APBD	
	Penyediaan Bantuan Operasional Kesehatan PKM Puput (DAK)					Tersedianya Operasional Kesehatan Puskesmas dan Jaringannya			Tersedianya Operasional Kesehatan Puskesmas dan Jaringannya	1 Puskesmas	Tersedianya Operasional Kesehatan Puskesmas dan Jaringannya	1 Puskesmas	-	276.000.000		Dinas Kesehatan	APBD	
	Penyediaan Bantuan Operasional Kesehatan PKM Sekar Biru (DAK)					Tersedianya Operasional Kesehatan Puskesmas dan Jaringannya			Tersedianya Operasional Kesehatan Puskesmas dan Jaringannya	1 Puskesmas	Tersedianya Operasional Kesehatan Puskesmas dan Jaringannya	1 Puskesmas	-	240.000.000		Dinas Kesehatan	APBD	
	Penyediaan Bantuan Operasional Kesehatan PKM Kelapa (DAK)					Tersedianya Operasional Kesehatan Puskesmas dan Jaringannya			Tersedianya Operasional Kesehatan Puskesmas dan Jaringannya	1 Puskesmas	Tersedianya Operasional Kesehatan Puskesmas dan Jaringannya	1 Puskesmas	-	759.170.000		Dinas Kesehatan	APBD	

Kode	Urusan/Bidang Urusan Pemerintahan Daerah dan Program/Kegiatan	Prioritas Daerah	Sasaran Daerah	Indikator Sasaran	Target 2020	Lokasi	Indikator Kinerja						Pagu Indikatif	Prakiraan Maju	Jenis Kegiatan	PD Penanggung Jawab	Sumber Anggaran
							Hasil Program		Keluaran Kegiatan		Hasil Kegiatan						
							Tolok Ukur	Target	Tolok Ukur	Target	Tolok Ukur	Target					
(1)	(2)	(3)	(4)	(5)	(6)	(7)	(8)	(9)	(10)	(11)	(12)	(13)	(14)	(15)	1/2/3	1/2/3	(18)
	Penyediaan Bantuan Operasional Kesehatan PKM Tempilang (DAK)					Tersedianya Operasional Kesehatan Puskesmas dan Jaringannya			Tersedianya Operasional Kesehatan Puskesmas dan Jaringannya	1 Puskesmas	Tersedianya Operasional Kesehatan Puskesmas dan Jaringannya	1 Puskesmas	-	452.000.000		Dinas Kesehatan	APBD
	Program Pelayanan Kegawatdaruratan							100%					-	3.100.000.000			
	Pembangunan Public Service Center (PSC 119)					Kabupaten Bangka Barat			Terlaksananya pembangunan Publik Service Center (PSC) 119	1 Unit	Persentase pembangunan Publik Service Center (PSC) 119	100%	-	2.000.000.000		Dinas Kesehatan	APBD
	Pengadaan Ambulance Public Service Center (PSC 119)					Kabupaten Bangka Barat			Tersedianya Ambulance Public Service Center (PSC) 119	1 Unit	Persentase Ambulance Public Service Center (PSC) 119	100%	-	800.000.000		Dinas Kesehatan	APBD
	Pengadaan Perangkat Sistem Informasi dan Komunikasi Public Service Center (PSC 119)					Kabupaten Bangka Barat			Tersedianya perangkat Sistem Informasi dan Komunikasi Public Service Center (PSC) 119	1 Paket	Persentase perangkat Sistem Informasi dan Komunikasi Public Service Center (PSC) 119	100%	-	300.000.000		Dinas Kesehatan	APBD
	Program pengadaan, peningkatan sarana dan prasarana rumah sakit/rumah sakit jiwa/rumah sakit paru-paru/rumah sakit mata							67%					6.130.000.000	10.377.188.500			
	Penyediaan Bahan - bahan logistik rumah sakit					Kabupaten Bangka Barat			Tersedianya bahan-bahan logistik rumah sakit	12 bulan	Tersedianya bahan-bahan logistik rumah sakit	12 bulan	4.330.000.000	3.777.188.500		Dinas Kesehatan	APBD
	Peningkatan/Renovasi fisik bangunan rumah sakit								Terlaksananya Renovasi fisik pembangunan rumah sakit	1 paket	Terlaksananya Renovasi fisik pembangunan rumah sakit	1 paket	1.800.000.000	-			
	Program Pemeliharaan Sarana dan Prasarana Rumah Sakit/Rumah sakit Jiwa/Rumah Sakit Paru/Rumah Sakit Mata							100%					42.091.500	1.000.000.000			
	Pemeliharaan Rutin/berkala Instalasi Pengolahan Limbah Rumah Sakit					Kabupaten Bangka Barat			Tersedianya pemeliharaan rutin dan berkala Instalasi Pengolahan Limbah Rumah Sakit	BBM 3.859 lt, Reagen IPAL 480 lt, Pemeliharaan Saluran IPAL 1Paket	Tersedianya pemeliharaan Rutin dan berkala Instalasi Pengolahan Limbah Rumah Sakit	BBM 3.859 lt, Reagen IPAL 480 lt, Pemeliharaan Saluran IPAL 1Paket	42.091.500	42.091.500		Dinas Kesehatan	APBD
	Program Peningkatan Mutu layanan kepada masyarakat (BLUD)							100%					21.000.000.000	22.000.000.000			

Kode	Urusan/Bidang Urusan Pemerintahan Daerah dan Program/Kegiatan	Prioritas Daerah	Sasaran Daerah	Indikator Sasaran	Target 2020	Lokasi	Indikator Kinerja						Pagu Indikatif	Prakiraan Maju	Jenis Kegiatan	PD Penanggung Jawab	Sumber Anggaran
							Hasil Program		Keluaran Kegiatan		Hasil Kegiatan						
							Tolok Ukur	Target	Tolok Ukur	Target	Tolok Ukur	Target					
(1)	(2)	(3)	(4)	(5)	(6)	(7)	(8)	(9)	(10)	(11)	(12)	(13)	(14)	(15)	(16)	(17)	(18)
	Peningkatan mutu layanan kepada masyarakat (BLUD)					Kabupaten Bangka Barat			Tersedianya layanan dan pendukung layanan kesehatan	100%	Tersedianya layanan dan pendukung layanan kesehatan	100%	21.000.000.000	22.000.000.000		Dinas Kesehatan	APBD
3.	URUSAN PEKERJAAN UMUM DAN PENATAAN RUANG	Peningkatan kualitas pembangunan manusia, pelayanan dasar dan pelayanan publik	Terpenuhinya Pelayanan Dasar Masyarakat dan Kualitas Pelayanan Publik	Persentase Pemenuhan SPM Pelayanan Dasar	75%								48.552.508.000	399.141.500.000			
		Pembangunan dan pengembangan infrastruktur guna menopang pertumbuhan ekonomi daerah	Meningkatnya konektivitas daerah	Indeks konektivitas kabupaten	1,05												
			Tersedianya air baku untuk usaha budidaya komoditas pertanian	Persentase luas areal pertanian yang beririgasi teknis	94,76%												
		Peningkatan kualitas dan daya dukung lingkungan hidup serta pengendalian pemanfaatan ruang	Terkendalnya bencana banjir	Persentase desa/ kelurahan/litik banjir yang di mitigasi terhadap banjir/genangan air	80%												
		Pengembangan agribisnis/agroindustri dalam rangka peningkatan nilai tambah hasil produksi pertanian	Meningkatnya jumlah investasi/ penanaman modal di daerah	Peningkatan Jumlah investasi dalam satu tahun (PMA dan PMDN)	100 M												
	Dinas Pekerjaan Umum dan Penataan Ruang												48.552.508.000	399.141.500.000			
	Program Pelayanan Administrasi Perkantoran							Persentase pemenuhan layanan administrasi perkantoran	100%				2.942.000.000	3.418.000.000			
	Penyediaan Jasa Surat Menyurat					Dinas PUPR			Pembayaran honorarium PHL	144 ob	Persentase pemenuhan jasa surat menyurat	100%	387.000.000	400.000.000		DPU PR	APBD
	Penyediaan Jasa Komunikasi, Sumber daya Air Dan Listrik					Dinas PUPR			Pembayaran jasa Komunikasi, sumber daya air dan listrik	12 bulan	Persentase pemenuhan jasa Komunikasi, Sumberdaya Airdan Listrik	100%	95.000.000	125.000.000		DPU PR	APBD
	Penyediaan Jasa Peralatan Dan Perlengkapan Kantor					Dinas PUPR			Pembayaran jasa peralatan dan perlengkapan kantor	100%	Persentase pemenuhan Jasa Peralatan dan Perlengkapan Kantor	100%	15.000.000	50.000.000		DPU PR	APBD

Kode	Usuran/Bidang Usuran Pemerintahan Daerah dan Program/Kegiatan	Prioritas Daerah	Sasaran Daerah	Indikator Sasaran	Target 2020	Lokasi	Indikator Kinerja				Pagu Indikatif	Prakiraan Maju	Jenis Kegiatan	PD Penanggung Jawab	Sumber Anggaran		
							Hasil Program		Keluaran Kegiatan							Hasil Kegiatan	
							Tolok Ukur	Target	Tolok Ukur	Target						Tolok Ukur	Target
(1)	(2)	(3)	(4)	(5)	(6)	(7)	(8)	(9)	(10)	(11)	(12)	(13)	(14)	(15)	(16)	(17)	(18)
	Penyediaan Jasa Keamanan Kantor					Dinas PUPR			Pembayaran honorarium PHL	36 ob	Persentase pemenuhan jasa keamanan kantor	100%	78.000.000	75.000.000		DPU PR	APBD
	Penyediaan Jasa Pemeliharaan dan Perizinan Kendaraan Dinas/Operasional					Dinas PUPR			Pembayaran honorarium PHL	324 ob	Persentase pemenuhan Jasa Pemeliharaan dan Perizinan Kendaraan Dinas / Operasional	100%	782.000.000	650.000.000		DPU PR	APBD
	Penyediaan Jasa Administrasi Keuangan					Dinas PUPR			Pembayaran honorarium PHL	84 ob	Persentase layanan jasa Administrasi Keuangan	100%	192.000.000	150.000.000		DPU PR	APBD
	Penyediaan Jasa Kebersihan Kantor					Dinas PUPR			Pembayaran honorarium PHL	60 ob	Persentase pemenuhan Jasa Kebersihan Kantor	100%	145.000.000	150.000.000		DPU PR	APBD
	Penyediaan Jasa Perbaikan Peralatan Kerja					Dinas PUPR			Pembayaran jasa perbaikan peralatan kerja	12 bulan	Persentase pemenuhan jasa perbaikan peralatan kerja	100%	10.000.000	60.000.000		DPU PR	APBD
	Penyediaan Alat Tulis Kantor					Dinas PUPR			Tersedianya alat tulis kantor	12 bulan	Persentase pemenuhan alat tulis kantor	100%	40.000.000	150.000.000		DPU PR	APBD
	Penyediaan Barang Cetak dan Penggandaan					Dinas PUPR			Tersedianya barang cetakan dan penggandaan kantor	12 bulan	Persentase pemenuhan Barang Cetak dan Penggandaan	100%	40.000.000	100.000.000		DPU PR	APBD
	Penyediaan Komponen Instalasi Listrik/Penerangan Bangunan Kantor					Dinas PUPR			Tersedianya komponen instalasi listrik/penerangan bangunan kantor	12 bulan	Persentase pemenuhan Komponen Instalasi Listrik /Penerangan Bangunan Kantor	100%	10.000.000	40.000.000		DPU PR	APBD
	Penyediaan Peralatan dan Perlengkapan Kantor					Dinas PUPR			Tersedianya peralatan dan perlengkapan kantor	3 jenis	Persentase pemenuhan peralatan dan perlengkapan kantor	100%	100.000.000	70.000.000		DPU PR	APBD
	Penyediaan Peralatan Rumah Tangga					Dinas PUPR			Tersedianya peralatan rumah tangga	12 bulan	Persentase pemenuhan peralatan rumah tangga	100%	3.000.000	10.000.000		DPU PR	APBD
	Penyediaan Bahan Bacaan dan Peraturan Perundang-Undangan					Dinas PUPR			Tersedianya bahan bacaan dan peraturan perundang undangan	12 bulan	Persentase pemenuhan Bahan Bacaan dan Peraturan Perundang-Undangan	100%	5.000.000	8.000.000		DPU PR	APBD
	Penyediaan Makanan dan Minuman					Dinas PUPR			Tersedianya makanan dan minuman kantor	12 bulan	Persentase pemenuhan makan dan minum rapat kantor dan tamu	100%	40.000.000	80.000.000		DPU PR	APBD
	Rapat-Rapat Koordinasi dan Konsultasi keLuar Daerah					Dinas PUPR			Terlaksananya rapat-rapat koordinasi dan konsultasi dalam dan luar daerah	12 bulan	Persentase pemenuhan biaya perjalanan dinas	100%	1.000.000.000	1.300.000.000		DPU PR	APBD
	Program Peningkatan Sarana dan Prasarana Aparatur						Persentase sarana dan prasarana aparatur dalam kondisi baik	100%					565.000.000	495.000.000			
	Pengadaan Pameran Pembangunan					Dinas PUPR			Tersedianya stand pameran pembangunan	1 stand	Terlaksananya Pameran Pembangunan	1 Kegiatan	15.000.000	20.000.000		DPU PR	APBD
	Pengadaan Kendaraan dinas/operasional								Tersedianya kendaraan dinas/operasional	1 unit	Tersedianya kendaraan dinas/operasional	1 unit	250.000.000	-		DPU PR	APBD
	Pemeliharaan Rutin/berkala Kendaraan Dinas/operasional					Dinas PUPR			Terpeliharanya kendaraan dinas/operasional	12 bulan	Persentase kendaraan dinas/operasional dalam kondisi baik	100%	300.000.000	475.000.000		DPU PR	APBD

Kode	Urusan/Bidang Urusan Pemerintahan Daerah dan Program/Kegiatan	Prioritas Daerah	Sasaran Daerah	Indikator Sasaran	Target 2020	Lokasi	Indikator Kinerja						Pagu Indikatif	Prakiraan Maju	Jenis Kegiatan	PD Penanggung Jawab	Sumber Anggaran
							Hasil Program		Keluaran Kegiatan		Hasil Kegiatan						
							Tolok Ukur	Target	Tolok Ukur	Target	Tolok Ukur	Target					
(1)	(2)	(3)	(4)	(5)	(6)	(7)	(8)	(9)	(10)	(11)	(12)	(13)	(14)	(15)	(16)	(17)	(18)
	Program Peningkatan Kapasitas Sumber Daya Aparatur						Optimalisasi Sumber Daya Aparatur dalam bekerja	100%					150.000.000	1.100.000.000			
	Penyelenggaraan SKT (Surat Keterangan Terampil)					Dinas PUPR			Jumlah peserta SKT untuk pekerja kontruksi	60 peserta	Tersedianya tenaga yang memiliki SKT	60 peserta	100.000.000	250.000.000		DPU PR	APBD
	Pelatihan/Bimtek Aparatur					Dinas PUPR			Jumlah peserta	30 peserta	Persentase peserta yang meningkat kompetensinya	100%	50.000.000	850.000.000		DPU PR	APBD
	Program Peningkatan Disiplin Aparatur						Optimalnya disiplin aparaturnya	100%					12.500.000	12.500.000			
	Pengadaan Pakaian Khusus Hari-Hari Tertentu					Dinas PUPR			Jumlah pengadaan pakaian khusus hari hari tertentu	25 stel	Persentase pemenuhan pakaian khusus hari-hari tertentu	100%	12.500.000	12.500.000		DPU PR	APBD
	Program Peningkatan Pengembangan Sistem Pelaporan Capaian Kinerja Dan Keuangan						Status capaian kinerja keuangan	100%					7.600.000	36.000.000			
	Penyusunan Laporan Capaian Kinerja dan Ikhtisar Realisasi Kinerja SKPD					Dinas PUPR			Jumlah dokumen tersusun	1 dok	Jumlah dokumen tersusun	1 dok	400.000	2.000.000		DPU PR	APBD
	Penyusunan Pelaporan Keuangan Semesteran SKPD					Dinas PUPR			Jumlah dokumen tersusun	12 dok	Jumlah dokumen tersusun	12 dok	400.000	2.000.000		DPU PR	APBD
	Penyusunan Pelaporan Prognosis Realisasi Anggaran SKPD					Dinas PUPR			Jumlah dokumen tersusun	1 dok	Jumlah dokumen tersusun	1 dok	400.000	2.000.000		DPU PR	APBD
	Penyusunan Pelaporan Keuangan Akhir Tahun SKPD					Dinas PUPR			Jumlah dokumen tersusun	1 dok	Jumlah dokumen tersusun	1 dok	400.000	2.000.000		DPU PR	APBD
	Penyusunan LAKIP, LKPJ, TAPKIN dan LPPD					Dinas PUPR			Jumlah dokumen tersusun	4 dok	Jumlah dokumen tersusun	4 dok	1.000.000	5.000.000		DPU PR	APBD
	Penyusunan Renstra, Renja, dan RKA					Dinas PUPR			Jumlah dokumen tersusun	3 jenis	Jumlah dokumen tersusun	3 jenis	2.000.000	5.000.000		DPU PR	APBD
	Penyusunan DALEV Dokumen Perencanaan SKPD					Dinas PUPR			Jumlah dokumen tersusun	3 jenis	Jumlah dokumen tersusun	3 jenis	1.000.000	5.000.000		DPU PR	APBD
	Monitoring, Evaluasi dan Pelaporan					Dinas PUPR			Jumlah dokumen tersusun	1 dok	Jumlah dokumen tersusun	1 dok	2.000.000	13.000.000		DPU PR	APBD
	Program Pembangunan dan Peningkatan Jalan dan Jembatan						Panjang jalan dan jembatan yang dibangun	902,01 KM dan 1068 M					28.530.033.000	180.000.000.000			

Kode	Usuran/Bidang Usuran Pemerintahan Daerah dan Program/Kegiatan	Prioritas Daerah	Sasaran Daerah	Indikator Sasaran	Target 2020	Lokasi	Indikator Kinerja						Pagu Indikatif	Prakiraan Maju	Jenis Kegiatan	PD Penanggung Jawab	Sumber Anggaran
							Hasil Program		Keluaran Kegiatan		Hasil Kegiatan						
							Tolok Ukur	Target	Tolok Ukur	Target	Tolok Ukur	Target					
(1)	(2)	(3)	(4)	(5)	(6)	(7)	(8)	(9)	(10)	(11)	(12)	(13)	(14)	(15)	(16)	(17)	(18)
							Peningkatan struktur dan kondisi jalan dan jembatan	774,54 KM dan 995,5 M									
a	Pembangunan jalan								Panjang jalan yang ditingkatkan	35,91 km	Terlaksananya Peningkatan Jalan	35,91 km	932.540.000	90.000.000.000		DPU PR	
	-PembangunanJalan Lingkar Dusun II Air Mas					Air Limau			Panjang jalan yang di bangun	600 m	Terlaksananya Pembangunan Jalan	600 m	400.000.000	-			
	-Pembangunanjalan setapak di Jalan Suratmin					RT01 Rw02 Tegalorejo Sungai Baru			Panjang jalan yang di bangun	200 m	Terlaksananya Pembangunan Jalan	200 m	170.000.000	-		PIK	
	-PembangunanJalan Lintas Tara Gunung ke Tugang					Air Nyatoh			Panjang jalan yang di bangun	350 m	Terlaksananya Pembangunan Jalan	350 m	195.540.000	-		PIK	
	-PembangunanJalan Dusun Simpang gong Desa Simpang Gong					RT03 Ds. Simpang Gong			Panjang jalan yang di bangun	300 m	Terlaksananya Pembangunan Jalan	300 m	167.000.000	-		PIK	
b	Peningkatan jalan								Panjang jalan yang ditingkatkan	35,91 km	Terlaksananya Peningkatan Jalan	35,91 km	27.242.493.000	90.000.000.000		DPUPR	
	-Peningkatan Jalan Sp. Tiga - rumpis								Panjang jalan yang ditingkatkan	8.656 km	Terlaksananya Peningkatan Jalan	8.656 km	7.000.000.000				APBD
	- Peningkatan Jalan Berang - Rumpis								Panjang jalan yang ditingkatkan	6.67 km	Terlaksananya Peningkatan Jalan	6.67 km	8.671.000.000				
	- Peningkatan Jalan Sungai Buluh - Pebuar					Jebus			Panjang jalan yang ditingkatkan	6 km	Terlaksananya Peningkatan Jalan	6 km	6.000.000.000	-			APBD
	- Peningkatan Jalan Gg. Balai Jungku					Ds. Air Putih			Panjang jalan yang ditingkatkan	300 m	Terlaksananya Peningkatan Jalan	300 m	350.000.000	-			APBD
	- Peningkatan Jalan Veteran					Desa Air Lintang Tempilang			Panjang jalan yang ditingkatkan	1,32 KM	Terlaksananya Peningkatan Jalan	1,32 KM	1.000.000.000	-			APBD
	- Peningkatan Jalan Air Kemang					Desa Belo Laut			Panjang jalan yang ditingkatkan	500 m	Terlaksananya Peningkatan Jalan	500 m	648.000.000	-			PIK
	-Peningkatan Jalan Gg. Nila RT.04 Kel. Sungai Daeng					RT.04 Kel. Sungai Daeng			Panjang jalan yang ditingkatkan	150 m	Terlaksananya Peningkatan Jalan	150 m	200.000.000	-			PIK
	- Peningkatan Jalan Sinar Menumbing					Kel. Sungai Daeng			Panjang jalan yang ditingkatkan	300 m	Terlaksananya Peningkatan Jalan	300 m	300.000.000	-			PIK
	- Peningkatan jalan lingkaran kecamatan Tempilang					Ds. Tempilang			Panjang jalan yang ditingkatkan	160 m	Terlaksananya Peningkatan Jalan	160 m	196.000.000	-			PIK
	- Peningkatan Jalan Titi Akar-Berang					Desa Berang			Panjang jalan yang ditingkatkan	1 KM	Terlaksananya Peningkatan Jalan	1 KM	1.316.000.000	-			PIK
	- Peningkatan jalan lingkaran desa Simpang Tiga					simpang tiga			Panjang jalan yang ditingkatkan	250 meter	Terlaksananya Peningkatan Jalan	250 meter	234.278.000	-			PIK
	- Peningkatan Jalan Gang Air Purun					Dusun I Desa Mayang			Panjang jalan yang ditingkatkan	300	Terlaksananya Peningkatan Jalan	300	326.133.000	-			PIK
	- Peningkatan Jalan dari Rt 05 ke Rt 04 Tembus ke Gang Tower Rt 04					Desa Sekar Biru / Dusun Rambat			Panjang jalan yang ditingkatkan	272 m	Terlaksananya Peningkatan Jalan	272 m	151.970.000	-			PIK
	- Peningkatan jalan air manjang					Desa Teluk Limau			Panjang jalan yang ditingkatkan	270 meter	Terlaksananya Peningkatan Jalan	270 meter	151.970.000	-			PIK
	- Peningkatan jalan sungai antan					Desa Kapit			Panjang jalan yang ditingkatkan	162 meter	Terlaksananya Peningkatan Jalan	162 meter	151.970.000	-			PIK

Kode	Usuran/Bidang Usuran Pemerintahan Daerah dan Program/Kegiatan	Prioritas Daerah	Sasaran Daerah	Indikator Sasaran	Target 2020	Lokasi	Indikator Kinerja						Pagu Indikatif	Prakiraan Maju	Jenis Kegiatan	PD Penanggung Jawab	Sumber Anggaran
							Hasil Program		Keluaran Kegiatan		Hasil Kegiatan						
							Tolok Ukur	Target	Tolok Ukur	Target	Tolok Ukur	Target					
(1)	(2)	(3)	(4)	(5)	(6)	(7)	(8)	(9)	(10)	(11)	(12)	(13)	(14)	(15)	(16)	(17)	(18)
	- Peningkatan Jalan Lingkar Desa Kacung rt 04					Desa Kacung rt 04			Panjang jalan yang ditingkatkan	190 m	Terlaksananya Peningkatan Jalan	190 m	181.724.000	-			PIK
	- Peningkatan Jalan Dusun Belit-Ganjan					Desa Dandang			Panjang jalan yang ditingkatkan	190 m	Terlaksananya Peningkatan Jalan	190 m	181.724.000	-			PIK
	- Peningkatan jalan mancung					Desa mancung			Panjang jalan yang ditingkatkan	190 m	Terlaksananya Peningkatan Jalan	190 m	181.724.000	-			PIK
c.	Pembangunan Jembatan												355.000.000	-			
	-Pembangunan box culvert Cek Idris Dusun I								Panjang Jembatan yang dibangun	6 m	Terlaksananya Pembangunan Jembatan	1 Unit	200.000.000	-			PIK
	-Rehabilitasi Jembatan Kayu Dusun Sadar Daya								Panjang Jembatan yang dibangun	30 m	Terlaksananya Pembangunan Jembatan	30 m	155.000.000	-			PIK
	Program Rehabilitasi/ Pemeliharaan Jalan dan Jembatan							Persentase jalan dan jembatan dengan kondisi baik		75,95			4.143.448.000	200.000.000.000			
a	Rehabilitasi/Pemeliharaan rutin jalan								Jumlah lokasi kegiatan yang dilaksanakan	6 kecamatan	Jumlah lokasi kegiatan yang dilaksanakan	6 kecamatan	1.000.000.000	60.000.000.000			DPU PR
	- Pemeliharaan Rutin Jalan Kab. Bangka Barat								Panjang jalan yang dipelihara	1.95 km	Panjang jalan yang dipelihara	1.95 km	1.000.000.000	60.000.000.000			DPU PR APBD
a	Rehabilitasi/Pemeliharaan berkala jalan								Jumlah lokasi kegiatan yang dilaksanakan	6 kecamatan	Jumlah lokasi kegiatan yang dilaksanakan	6 kecamatan	2.743.448.000	120.000.000.000			DPU PR
	- Pemeliharaan Berkala Jalan Saing-Sangku					Ds. Sangku			Panjang jalan yang ditingkatkan	2,2 km	Terlaksananya Peningkatan Jalan	2,2 km	2.380.000.000	60.000.000.000			DPU PR APBD
	- Pemeliharaan berkala Jalan Sungkai - Bujang					Desa Tugang			Panjang jalan yang ditingkatkan	170 m	Terlaksananya Peningkatan Jalan	170 m	181.724.000	-			DPU PR PIK
	- Pemeliharaan berkala jalan Mentulut					Desa Sinar Sari			Panjang jalan yang direhabilitasi	350 m	Terlaksananya Rehabilitasi Jalan	350 m	181.724.000	-			DPU PR PIK
b	Rehabilitasi/ Pemeliharaan/Jembatan								jumlah jembatan yang direhab	5 Unit	jumlah jembatan yang direhab	5 Unit	400.000.000	20.000.000.000			DPU PR
	- Pemeliharaan Rutin Jembatan Kab. Bangka Barat									4 Unit		4 Unit	400.000.000	20.000.000.000			DPU PR APBD
	Program Peningkatan Sarana dan Prasarana Kebinarmargaan							Terfasilitasinya kegiatan kebinarmargaan		100%			150.000.000	200.000.000			
	Rehabilitasi / Pemeliharaan Alat-Alat Berat								Jumlah alat berat yang terpelihara	4 Jenis (Motor Grader, Vibrooler, Eskavator, M...)	Jumlah alat berat yang terpelihara	4 Jenis (Motor Grader, Vibrooler, Eskavator, M...)	150.000.000	200.000.000			DPU PR APBD
	Program Pembebasan Lahan Pembangunan Jalan dan Jembatan							Berkembangnya Kawasan Strategis Kabupaten		100%			-	1.100.000.000			
	Persiapan Pembebasan Lahan								jumlah kegiatan persiapan pembebasan lahan yang dilaksanakan	1 kegiatan	jumlah kegiatan persiapan pembebasan lahan yang dilaksanakan	1 kegiatan	-	250.000.000			DPU PR APBD
	Ganti Rugi Pembebasan Lahan								persentase pelaksanaan ganti rugi untuk pembangunan jalan dan jembatan terlaksana	100%	persentase pelaksanaan ganti rugi untuk pembangunan jalan dan jembatan terlaksana	100%	-	850.000.000			DPU PR APBD

Kode	Urusan/Bidang Urusan Pemerintahan Daerah dan Program/Kegiatan	Prioritas Daerah	Sasaran Daerah	Indikator Sasaran	Target 2020	Lokasi	Indikator Kinerja						Pagu Indikatif	Prakiraan Maju	Jenis Kegiatan	PD Penanggung Jawab	Sumber Anggaran
							Hasil Program		Keluaran Kegiatan		Hasil Kegiatan						
							Tolok Ukur	Target	Tolok Ukur	Target	Tolok Ukur	Target					
(1)	(2)	(3)	(4)	(5)	(6)	(7)	(8)	(9)	(10)	(11)	(12)	(13)	(14)	(15)	(16)	(17)	(18)
	Program Pengembangan dan Pengelolaan Jaringan Irigasi, Rawa dan Jaringan pengairan lainnya						Jumlah daerah jaringan irigasi yang dibangun	94,76					1.550.000.000	2.400.000.000			
							Jumlah daerah jaringan irigasi yang dikelola	28,87									
a	Optimalisasi Fungsi Jaringan Irigasi yang Telah Dibangun					D.I. simpang yul, tebing bulin, pebuar, kelapa, kacang			Jumlah lokasi kegiatan optimalisasi fungsi jaringan irigasi yang dilaksanakan	D.I. simpang yul, tebing bulin, pebuar, kelapa, kacang	Terlaksananya Optimalisasi Fungsi Jaringan Irigasi	D.I. simpang yul, tebing bulin, pebuar, kelapa, kacang	500.000.000	500.000.000		DPU PR	APBD
b	Penyelenggaraan Komisi Irigasi Kabupaten serta Kebijakan Pengembangan dan Pengelolaan Daerah Irigasi					DPU PR			jumlah kegiatan optimalisasi fungsi jaringan irigasi yang dilaksanakan	1 keg	Terlaksananya Penyelenggaraan Komisi Jaringan Irigasi	1 keg	50.000.000	500.000.000		DPU PR	APBD
c	Rehabilitasi/ Pemeliharaan Pintu Air					Kelapa, Tuik, Beruas			jumlah pintu air yang direhab	DI. Tuik 2 unit, beruas 4 unit, kelapa 2 unit	Terlaksananya Rehabilitasi/ Pemeliharaan Pintu Air	DI. Tuik 2 unit, beruas 4 unit, kelapa 2 unit	400.000.000	500.000.000		DPU PR	APBD
d	Pelaksanaan Normalisasi Saluran Sungai					Paradong,			volume pengenukan sungai pada daerah irigasi	17.800 M3	Terlaksananya Normalisasi Saluran Sungai	17.800 M3	600.000.000	900.000.000		DPU PR	APBD
	Program Pengembangan, Pengelolaan, dan Konservasi Sungai, Danau dan Sumber Daya Air Lainnya						Tersedianya air irigasi untuk pertanian rakyat pada sistem irigasi yang sudah ada sesuai dengan kewenangannya	100%					150.000.000	165.000.000			
	Pembangunan Embung, dan Bangunan Penampung Air Lainnya					D.I. Kelapa			jumlah embung dibangun	1 unit	Terlaksananya Pembangunan Embung dan Bangunan Penampung Air Lainnya	1 unit	150.000.000	165.000.000		DPU PR	APBD
	Program Inspeksi Kondisi Jalan dan Jembatan						Persentase temuan hasil inspeksi kondisi jalan dan jembatan yang ditindaklanjuti	100%					50.000.000	450.000.000			
	Inspeksi Kondisi Jalan dan Jembatan								Database kondisi jalan dan jembatan yang tersusun	2 dokumen	Terlaksananya penyusunan database kondisi jalan dan jembatan yang tersusun	2 dokumen	50.000.000	450.000.000		DPU PR	APBD
	Program Pembangunan Jalan Inspeksi Irigasi						Panjang jalan inspeksi irigasi yang dibangun	28 KM					2.170.000.000	5.500.000.000			
a	Pembangunan Jalan Inspeksi Sawah								panjang jalan inspeksi terbangun	4 km	panjang jalan inspeksi terbangun	4 km	2.170.000.000	5.500.000.000		DPU PR	APBD
	- Pembangunan Jalan Inspeksi Sawah Kacung Selatan					Kec. Kelapa				1 Km		1 Km	500.000.000	-		DPU PR	APBD

Kode	Urusan/Bidang Urusan Pemerintahan Daerah dan Program/Kegiatan	Prioritas Daerah	Sasaran Daerah	Indikator Sasaran	Target 2020	Lokasi	Indikator Kinerja				Pagu Indikatif	Prakiraan Maju	Jenis Kegiatan	PD Penanggung Jawab	Sumber Anggaran		
							Hasil Program		Keluaran Kegiatan							Hasil Kegiatan	
							Tolok Ukur	Target	Tolok Ukur	Target						Tolok Ukur	Target
(1)	(2)	(3)	(4)	(5)	(6)	(7)	(8)	(9)	(10)	(11)	(12)	(13)	(14)	(15)	(16)	(17)	(18)
	- Pembangunan Jalan Inspeksi Sawah Paradong					Kec. Kelapa					2 km	2 km	1.170.000.000	-		DPU PR	APBD
	- Pembangunan Jalan Inspeksi Sawah Tebing					Kec. Kelapa				1 km		1 km	500.000.000	-		DPU PR	APBD
	Program Pengendalian Banjir						Data identifikasi, monitoring dan evaluasi rawan banjir/ genangan, panjang sungai yang menyebabkan rawan banjir yang	ada					1.221.694.000	500.000.000			
							Persentase panjang sungai yang dinormalisasi/panjang sungai yang	60%									
a	Peningkatan Pembersihan dan Pengerukan Sungai/Kali								volume pengerukan sungai	15.500 M3	volume pengerukan sungai	15.500 M3	1.039.970.000	500.000.000		DPU PR	APBD
	- Pelaksanaan Normalisasi Saluran Sungai pada Daerah Rawan/Banjir					Tanjung dan Sungai Daeng, Sungai Tangguk Sekar Biru - Puput Atas Paritiga, Desa Belo Laut				15.500 M3		15.500 M3	700.000.000	500.000.000		DPU PR	APBD
	- Normalisasi aliran sungai Perai					RT 013 Dsn. Puput Atas, Desa Puput, Paritiga			volume pengerukan sungai	5.828 M3	Terlaksananya Normalisasi aliran sungai Perai	5.828 M3	188.000.000	-			PIK
	- normalisasi aliran sungai air gantang					Buyan Kelumbi			volume galian aliran sungai yang dinormalisasi	3233 M3	Terlaksananya normalisasi aliran sungai air gantang	3233 M3	151.970.000	-			PIK
b	Pembangunan Sarana dan Prasarana Pengamanan sungai dan pengendalian banjir												181.724.000	-			
	- Pembangunan talud sungai bakong					Desa Terentang			jumlah sapras pengendalian banjir yang dibangun	40 m	Terlaksananya Pembangunan Talud Sungai Bakong	40 m	181.724.000	-			PIK
	Program Pembangunan Saluran Drainase/Gorong - Gorong						Persentase titik/lokasi/ kawasan rawan banjir yang memiliki sistem drainase yang baik	60%					4.581.233.000	700.000.000			
	Pembangunan Saluran Drainase/Gorong - Gorong								Panjang saluran terbangun	100 m	Panjang saluran terbangun	100 m	-	550.000.000		DPU PR	APBD
	- Pembangunan Talud Jalan Rt.01 Rw. 02 Kp. Jawa Baru Sungai Baru					Sungai Baru			Panjang talud jalan yang di bangun	30 m	Terlaksananya Pembangunan Talud Jalan	30 m	100.000.000	-			PIK

Kode	Urusan/Bidang Urusan Pemerintahan Daerah dan Program/Kegiatan	Prioritas Daerah	Sasaran Daerah	Indikator Sasaran	Target 2020	Lokasi	Indikator Kinerja						Pagu Indikatif	Prakiraan Maju	Jenis Kegiatan	PD Penanggung Jawab	Sumber Anggaran
							Hasil Program		Keluaran Kegiatan		Hasil Kegiatan						
							Tolok Ukur	Target	Tolok Ukur	Target	Tolok Ukur	Target					
(1)	(2)	(3)	(4)	(5)	(6)	(7)	(8)	(9)	(10)	(11)	(12)	(13)	(14)	(15)	(16)	(17)	(18)
	- Pembangunan siring Jalan Barokah					Sungai Baru Rt. 03 Rw. 03 Tegai Rejo			Panjang Saluran Drainase/Gorong - gorong yang dibangun	200 meter	Terlaksananya Pembangunan Saluran Drainase/Gorong - gorong	200 meter	100.000.000	-			PIK
	- Pembangunan siring Desa Basun					Jl.basun sinar surya			Panjang Saluran Drainase/Gorong - gorong yang dibangun	390 meter	Terlaksananya Pembangunan Saluran Drainase/Gorong - gorong	390 meter	188.000.000	-			PIK
	- Pembangunan siring jalan Desa Penyampak					Penyampak Rt 16			Panjang Saluran Drainase/Gorong - gorong yang dibangun	390 meter	Terlaksananya Pembangunan Saluran Drainase/Gorong - gorong	390 meter	188.000.000	-			PIK
	- Pembangunan siring jalan Desa Simpang Yul					simpang yul rt 02			Panjang Saluran Drainase/Gorong - gorong yang dibangun	390 meter	Terlaksananya Pembangunan Saluran Drainase/Gorong - gorong	390 meter	188.000.000	-			PIK
	- Pembangunan siring dusun Nibung					dusun bubung tujuh rt 07 Ds. Sangku			Panjang Saluran Drainase/Gorong - gorong yang dibangun	390 meter	Terlaksananya Pembangunan Saluran Drainase/Gorong - gorong	390 meter	188.000.000	-			PIK
	- Pembangunan siring Tanjung Niur RT 01					Tanjung Niur rt 01			Panjang Saluran Drainase/Gorong - gorong yang dibangun	390 meter	Terlaksananya Pembangunan Saluran Drainase/Gorong - gorong	390 meter	188.000.000	-			PIK
	- Pembangunan siring jalan Air Lintang RT 09					Air Lintang rt 09			Panjang Saluran Drainase/Gorong - gorong yang dibangun	390 meter	Terlaksananya Pembangunan Saluran Drainase/Gorong - gorong	390 meter	188.000.000	-			PIK
	- Pembangunan siring jalan dusun bangun jaya (Lanjutan)					Airkuang			Panjang Saluran Drainase/Gorong - gorong yang dibangun	335 meter	Terlaksananya Pembangunan Saluran Drainase/Gorong - gorong	335 meter	160.948.000	-			PIK
	- Pembangunan siring jalan Desa Limbung RT 04					Limbung			Panjang Saluran Drainase/Gorong - gorong yang dibangun	335 meter	Terlaksananya Pembangunan Saluran Drainase/Gorong - gorong	335 meter	160.948.000	-			PIK
	- Pembangunan Siring Jalan Wasre sampai Jembatan I Dusun Tambang Enam					Mislak			Panjang Saluran Drainase/Gorong - gorong yang dibangun	335 meter	Terlaksananya Pembangunan Saluran Drainase/Gorong - gorong	335 meter	160.948.000	-			PIK
	- Pembangunan siring & talud jalan utama desa rt.02 desa pebuar					RT.02 Desa Pebuar			Panjang Saluran Drainase/Gorong - gorong yang dibangun	335 meter	Terlaksananya Pembangunan Saluran Drainase/Gorong - gorong	335 meter	160.948.000	-			PIK

Kode	Urusan/Bidang Urusan Pemerintahan Daerah dan Program/Kegiatan	Prioritas Daerah	Sasaran Daerah	Indikator Sasaran	Target 2020	Lokasi	Indikator Kinerja						Pagu Indikatif	Prakiraan Maju	Jenis Kegiatan	PD Penanggung Jawab	Sumber Anggaran
							Hasil Program		Keluaran Kegiatan		Hasil Kegiatan						
							Tolok Ukur	Target	Tolok Ukur	Target	Tolok Ukur	Target					
(1)	(2)	(3)	(4)	(5)	(6)	(7)	(8)	(9)	(10)	(11)	(12)	(13)	(14)	(15)	(16)	(17)	(18)
	- Pembangunan siring jalan pancur rt 3					RT.03 Desa Rukam			Panjang Saluran Drainase/Gorong - gorong yang dibangun	335 meter	Terlaksananya Pembangunan Saluran Drainase/Gorong - gorong	335 meter	160.948.000	-			PIK
	- Pembangunan Siring Jalan Kampak Dusun Kampak					Dusun Kampak Desa Jebus			Panjang Saluran Drainase/Gorong - gorong yang dibangun	335 meter	Terlaksananya Pembangunan Saluran Drainase/Gorong - gorong	335 meter	160.948.000	-			PIK
	- Pembangunan Siring Jalan Kp. Rimba Pasir Dusun Sungai Buluh					Sungaibuluh			Panjang Saluran Drainase/Gorong - gorong yang dibangun	335 meter	Terlaksananya Pembangunan Saluran Drainase/Gorong - gorong	335 meter	160.948.000	-			PIK
	- Pembangunan siring Desa Air Nyatoh					air nyatoh			Panjang Saluran Drainase/Gorong - gorong yang dibangun	500 m	Terlaksananya Pembangunan Saluran Drainase/Gorong - gorong	500 m	244.749.000	-			PIK
	- Pembangunan siring (rt 01 dan 02)					Desa Bakit			Panjang Saluran Drainase/Gorong - gorong yang dibangun	300 meter	Terlaksananya Pembangunan Saluran Drainase/Gorong - gorong	300 meter	153.870.000	-			PIK
	- Pembangunan siring jalan pantai barat					Desa semulut			Panjang Saluran Drainase/Gorong - gorong yang dibangun	300 meter	Terlaksananya Pembangunan Saluran Drainase/Gorong - gorong	300 meter	151.970.000	-			PIK
	- Pembangunan Siring Jalan 3A Dusun Bukit rantau					Dusun Bukit Rantau/Kelabat			Panjang Saluran Drainase/Gorong - gorong yang dibangun	300 meter	Terlaksananya Pembangunan Saluran Drainase/Gorong - gorong	300 meter	151.970.000	-			PIK
	- Pembangunan Siring Alur Sungai Pembatas Puput ke Air Gantang					Desa Air Gantang /Dusun Suntain			Panjang Saluran Drainase/Gorong - gorong yang dibangun	300 meter	Terlaksananya Pembangunan Saluran Drainase/Gorong - gorong	300 meter	151.970.000	-			PIK
	- Pembangunan siring gang air majid					Kelurahan Kelapa			Panjang Saluran Drainase/Gorong - gorong yang dibangun	380 meter	Terlaksananya Pembangunan Saluran Drainase/Gorong - gorong	380 meter	181.724.000	-			PIK
	- Pembangunan Siring dusun pangkal beras rt 02					Desa Pangkal Beras			Panjang Saluran Drainase/Gorong - gorong yang dibangun	380 meter	Terlaksananya Pembangunan Saluran Drainase/Gorong - gorong	380 meter	181.724.000	-			PIK
	- Pembangunan Siring jl.lingkar lapangan bola					Desa Tebing			Panjang Saluran Drainase/Gorong - gorong yang dibangun	380 meter	Terlaksananya Pembangunan Saluran Drainase/Gorong - gorong	380 meter	181.724.000	-			PIK

Kode	Usuran/Bidang Usuran Pemerintahan Daerah dan Program/Kegiatan	Prioritas Daerah	Sasaran Daerah	Indikator Sasaran	Target 2020	Lokasi	Indikator Kinerja						Pagu Indikatif	Prakiraan Maju	Jenis Kegiatan	PD Penanggung Jawab	Sumber Anggaran
							Hasil Program		Keluaran Kegiatan		Hasil Kegiatan						
							Tolok Ukur	Target	Tolok Ukur	Target	Tolok Ukur	Target					
(1)	(2)	(3)	(4)	(5)	(6)	(7)	(8)	(9)	(10)	(11)	(12)	(13)	(14)	(15)	(16)	(17)	(18)
	- Pembangunan Siring Jalan Lingkar Rt. 08 dan Rt 09					Desa Air Bulin Rt 08 dan 09			Panjang Saluran Drainase/Gorong - gorong yang dibangun	380 meter	Terlaksananya Pembangunan Saluran Drainase/Gorong - gorong	380 meter	181.724.000	-			PIK
	- Pembangunan Siring Jalan Desa Beruas					Desa Beruas			Panjang Saluran Drainase/Gorong - gorong yang dibangun	380 meter	Terlaksananya Pembangunan Saluran Drainase/Gorong - gorong	380 meter	181.724.000	-			PIK
	- Pembangunan Siring rt 02					Desa Tuik			Panjang Saluran Drainase/Gorong - gorong yang dibangun	380 meter	Terlaksananya Pembangunan Saluran Drainase/Gorong - gorong	380 meter	181.724.000	-			PIK
	- Pembangunan siring jalan payak					Desa Kayu arang			Panjang Saluran Drainase/Gorong - gorong yang dibangun	380 meter	Terlaksananya Pembangunan Saluran Drainase/Gorong - gorong	380 meter	181.724.000	-			PIK
	Program Pembangunan Turap/Talud/Bronjong							Terkendalinya dampak kerusakan pantai	100%				1.200.000.000	2.000.000.000			
	Pembangunan Prasarana Pengaman Pantai								Panjang talud terbangun	100 meter	Panjang talud terbangun	100 meter	1.000.000.000	1.100.000.000			
	- Pembangunan Talud Pengaman Pantai Batu Rakit (pjl pantai = 2 km)					Muntok			Panjang talud terbangun	67 meter	Panjang talud terbangun	67 meter	1.000.000.000	1.100.000.000			
	Rehabilitasi/Pemeliharaan Prasarana Pengaman Pantai					Tanjung Tu dan Pantai Pala			Jumlah kegiatan yang dilaksanakan	2 lokasi	Jumlah kegiatan yang dilaksanakan	2 lokasi	200.000.000	900.000.000			
	Program Penyediaan dan Pengelolaan Air Baku							Ketersediaan air untuk memenuhi kebutuhan masyarakat	100%				150.000.000	165.000.000			
	Peningkatan/Rehabilitasi Prasarana Air Baku					Menjulang Baru Kec. Muntok			Jumlah lokasi kegiatan yang dilaksanakan	1 Lokasi	Jumlah lokasi kegiatan yang dilaksanakan	1 Lokasi	150.000.000	165.000.000		DPU PR	APBD
	Program Perencanaan Tata Ruang							Jumlah kebijakan tata ruang yang ditetapkan	8				754.000.000	700.000.000			
a.	Revisi tentang Rencana Tata Ruang					Bangka Barat			Jumlah dokumen revisi yang disusun	1 dokumen	Jumlah dokumen revisi yang disusun	1 dokumen	300.000.000	300.000.000		DPU PR	APBD
b.	Survey dan Pemetaan					Bangka Barat			Jumlah kegiatan yang dilaksanakan	1 kegiatan	Jumlah kegiatan yang dilaksanakan	1 kegiatan	154.000.000	400.000.000		DPU PR	APBD
	- Survey dan Pemetaan Rutin								Kegiatan Survey dan Pemetaan Rutin	2 keg	Terlaksananya survey dan pemetaan	2 keg	4.000.000	-		DPU PR	APBD
	- penyusunan peta permukiman Desa Telak					Desa Telak			Peta Permukiman Desa	1 Peta	Tersedianya Peta Permukiman Desa	1 Peta	150.000.000	-		DPU PR	PIK
c.	Penyusunan rencana teknis ruang kawasan												300.000.000	-			
	- Review dokumen KLHS RDTR Kawasan Perkotaan					Perkotaan Muntok dan Jebus			Jumlah dokumen yang disusun	2 dok	Tersusunnya dokumen KLHS RDTR Kawasan Perkotaan (tevalidasi oleh DLHD Prop)	2 dok	300.000.000	-		DPU PR	APBD

Kode	Usuran/Bidang Usuran Pemerintahan Daerah dan Program/Kegiatan	Prioritas Daerah	Sasaran Daerah	Indikator Sasaran	Target 2020	Lokasi	Indikator Kinerja						Pagu Indikatif	Prakiraan Maju	Jenis Kegiatan	PD Penanggung Jawab	Sumber Anggaran		
							Hasil Program		Keluaran Kegiatan		Hasil Kegiatan								
							Tolok Ukur	Target	Tolok Ukur	Target	Tolok Ukur	Target							
(1)	(2)	(3)	(4)	(5)	(6)	(7)	(8)	(9)	(10)	(11)	(12)	(13)	(14)	(15)	1/2/3	1/2/3	(18)		
	Program Pemanfaatan Ruang						Persentase jumlah badan usaha yang penggunaan lahan usaha nya sesuai RTRWK	70%						100.000.000	50.000.000				
	Penyelenggaraan Koordinasi Penataan Ruang Daerah					Bangka Barat			Jumlah rapat BKPRD/TKPRD yang dilaksanakan	24 kali	jumlah rapat BKPRD/TKPRD yang dilaksanakan	24 kali		100.000.000	25.000.000		DPU PR	APBD	
	Program Pengendalian Pemanfaatan Ruang						Persentase pengajuan permohonan rekomendasi pemanfaatan ruang yang bermasalah	6%						125.000.000	150.000.000				
	Pengawasan Pemanfaatan Ruang					Bangka Barat			Jumlah kegiatan yang dilaksanakan	1 kegiatan	Jumlah kegiatan yang dilaksanakan	1 kegiatan		25.000.000	100.000.000		DPU PR	APBD	
	Sosialisasi Kebijakan Pengendalian Pemanfaatan Ruang					Bangka Barat			Jumlah kegiatan yang dilaksanakan	1 kegiatan	Jumlah kegiatan yang dilaksanakan	1 kegiatan		100.000.000	50.000.000		DPU PR	APBD	
4.	URUSAN PERUMAHAN RAKYAT DAN KAWASAN PERMUKIMAN	Peningkatan kualitas pembangunan manusia, pelayanan dasar dan pelayanan publik	Terpenuhinya Pelayanan Dasar Masyarakat dan Kualitas Pelayanan Publik	Persentase Pemenuhan SPM Pelayanan Dasar	75%	Kabupaten Bangka Barat								28.307.119.500	35.663.100.000				
		Peningkatan kualitas dan daya dukung lingkungan hidup serta pengendalian pemanfaatan ruang	Meningkatnya kualitas sanitasi lingkungan permukiman	Persentase penduduk yang memiliki fasilitas sanitasi yang layak	90%	Kabupaten Bangka Barat													
	Dinas Perumahan, Kawasan Permukiman dan Perhubungan													28.307.119.500	35.663.100.000				
	Program Pelayanan Administrasi Perkantoran						Persentase pemenuhan layanan administrasi perkantoran	100%						2.065.719.500	1.192.000.000				
	Penyediaan Jasa Surat Menyurat					Disperkimhub			Pembayaran Honorarium PHL	168 ob	Pembayaran Honorarium PHL	14 Orang PHL		383.500.000	274.400.000		Disperkimhub	APBD	
	Penyediaan Jasa Komunikasi, Sumber Daya Air dan Listrik					Disperkimhub			Pembayaran Komunikasi, Sumber Daya Air dan Listrik	12 Bulan	Barang Cetak dan penggandaan	12 Bulan		64.200.000	75.800.000		Disperkimhub	APBD	
	Penyediaan Jasa Keamanan Kantor					Disperkimhub			Pembayaran Honorarium PHL	120 ob	Pembayaran Honorarium PHL	10 orang PHL		268.600.000	182.480.000		Disperkimhub	APBD	

Kode	Urusan/Bidang Urusan Pemerintahan Daerah dan Program/Kegiatan	Prioritas Daerah	Sasaran Daerah	Indikator Sasaran	Target 2020	Lokasi	Indikator Kinerja				Pagu Indikatif	Prakiraan Maju	Jenis Kegiatan	PD Penanggung Jawab	Sumber Anggaran		
							Hasil Program		Keluaran Kegiatan							Hasil Kegiatan	
							Tolok Ukur	Target	Tolok Ukur	Target						Tolok Ukur	Target
(1)	(2)	(3)	(4)	(5)	(6)	(7)	(8)	(9)	(10)	(11)	(12)	(13)	(14)	(15)	(16)	(17)	(18)
	Penyediaan Jasa Pemeliharaan dan Perizinan Kendaraan Dinas/Operasional					Disperkimhub			Pembayaran Honorarium PHL	36 ob	Pembayaran Honorarium PHL	3 orang PHL	99.600.000	76.800.000		Disperkimhub	APBD
	Penyediaan Jasa administrasi keuangan					Disperkimhub			Pembayaran Honorarium PHL	60 ob	Pembayaran Honorarium PHL	5 Orang PHL	140.450.000	99.300.000		Disperkimhub	APBD
	Penyediaan Jasa Kebersihan Kantor					Disperkimhub			Pembayaran Honorarium PHL	24 ob	Pembayaran Honorarium PHL	2 orang PHL	56.069.500	65.160.000		Disperkimhub	APBD
	Penyediaan Alat Tulis Kantor					Disperkimhub			Jumlah Alat Tulis Kantor	12 Bulan	Alat tulis kantor	12 Bulan	40.000.000	50.000.000		Disperkimhub	APBD
	Penyediaan Barang Cetak dan Penggandaan					Disperkimhub			Jumlah Barang Cetak dan Penggandaan	12 Bulan	Barang Cetak dan penggandaan	12 Bulan	133.500.000	50.000.000		Disperkimhub	APBD
	Penyediaan Komponen Instalasi Listrik/Penerangan bangunan kantor					Disperkimhub			Jumlah Komponen Instalasi Listrik/Penerangan	12 Bulan	Jumlah Komponen Instalasi Listrik/Penerangan	12 Bulan	8.000.000	10.050.000		Disperkimhub	APBD
	Penyediaan Peralatan dan Perlengkapan Kantor					Disperkimhub			Tersedianya Peralatan dan Perlengkapan Gedung Kantor	6 Jenis	Tersedianya Peralatan dan Perlengkapan Gedung Kantor	6 Jenis	37.000.000	100.000.000		Disperkimhub	APBD
	Penyediaan Peralatan Rumah Tangga					Disperkimhub			Tersedianya Peralatan Rumah Tangga	6 item	Tersedianya Peralatan Rumah Tangga	6 item	10.000.000	10.010.000		Disperkimhub	APBD
	Penyediaan Bahan Bacaan dan Peraturan Perundang-undangan					Disperkimhub			Tersedianya Bahan Bacaan dan Peraturan Perundang-undangan	12 Bulan	Tersedianya Bahan Bacaan dan Peraturan Perundang-undangan	12 Bulan	4.800.000	8.000.000		Disperkimhub	APBD
	Penyediaan Makanan dan Minuman					Disperkimhub			Tersedianya Makanan dan Minuman	12 bulan	Tersedianya Makanan dan Minuman	12 bulan	40.000.000	40.000.000		Disperkimhub	APBD
	Rapat-rapat Koordinasi dan Konsultasi ke luar Daerah					Disperkimhub			Terlaksananya rapat-rapat koordinasi dan konsultasi dalam dan luar daerah	12 bulan	Terlaksananya Rapat-rapat Koordinasi dan Konsultasi Keluar Daerah/Dalam	12 bulan	780.000.000	150.000.000		Disperkimhub	APBD
	Program Peningkatan Sarana dan Prasarana Aparatur						Persentase sarana dan prasarana aparatur dalam kondisi baik	100%					22.380.300.000	16.041.800.000			
	Pengadaan Mebeleur								Pembelian Meubelair	23 unit	Pembelian Meubelair	23 unit	69.750.000	-		Disperkimhub	APBD
	Pemeliharaan Rutin/berkala Peralatan Gedung Kantor					Disperkimhub			Terpeliharanya Peralatan Gedung kantor	12 Bulan	Terpeliharanya Peralatan Gedung kantor	12 Bulan	4.750.000	81.800.000		Disperkimhub	APBD
	Pemeliharaan Rutin/Berkala Perlengkapan Gedung Kantor					Disperkimhub			Terpeliharanya perlengkapan gedung kantor	12 Bulan	Terpeliharanya perlengkapan gedung kantor	12 Bulan	5.400.000	30.000.000		Disperkimhub	APBD
	Pemeliharaan Rutin/berkala Gedung Kantor					Disperkimhub			Terpeliharanya Gedung Kantor	1 Tahun	Terpeliharanya Gedung Kantor	1 Tahun	50.000.000	250.000.000		Disperkimhub	APBD
	Pengadaan Pameran Pembangunan					Kab. Babar			Pembangunan Stand	1 stand	Pembangunan Stand	1 stand	15.000.000	30.000.000		Disperkimhub	APBD
	Pemeliharaan Rutin/Berkala Kendaraan Dinas/Operasional					Disperkimhub			Terpeliharanya Kendaraan Dinas/Operasional	12 Bulan	Terpeliharanya Kendaraan Dinas/Operasional	12 Bulan	150.000.000	250.000.000		Disperkimhub	APBD
	Pembangunan Kawasan Olahraga Terpadu					Kab. Babar (Ds. Air Belo Kec. Mentok Pal. 9)			Terbangunnya Venue kawasan olahraga terpadu	1 Kegiatan	Tersedianya Venue/ Sarana Pendukung	1 Kegiatan	21.035.400.000	14.000.000.000		Disperkimhub	APBD

Kode	Usuran/Bidang Usuran Pemerintahan Daerah dan Program/Kegiatan	Prioritas Daerah	Sasaran Daerah	Indikator Sasaran	Target 2020	Lokasi	Indikator Kinerja						Pagu Indikatif	Prakiraan Maju	Jenis Kegiatan	PD Penanggung Jawab	Sumber Anggaran
							Hasil Program		Keluaran Kegiatan		Hasil Kegiatan						
							Tolok Ukur	Target	Tolok Ukur	Target	Tolok Ukur	Target					
(1)	(2)	(3)	(4)	(5)	(6)	(7)	(8)	(9)	(10)	(11)	(12)	(13)	(14)	(15)	(16)	(17)	(18)
	Penyelenggaraan Bangunan Gedung Negara								Terbangunnya Bangunan Gedung Negara	3 keg	Tersedianya Bangunan Gedung Negara	3 keg	527.200.000	-		Disperkimhub	APBD
	-Pembangunan Klinik Kesehatan Kejaksaan Negeri Muntok									1 keg		1 keg	130.770.000	-		Disperkimhub	APBD
	-Pembangunan Sumur Bor Rumah Dinas Kejaksaan Negeri Muntok									1 keg		1 keg	196.430.000	-		Disperkimhub	APBD
	-Rehabilitasi bangunan cagar budaya									1 keg		1 keg	200.000.000	-		Disperkimhub	APBD
	Pengadaan Lahan					Desa Belo laut			Terlaksananya Pembebasan Lahan	0,25 hektar	Tersedianya Lahan untuk pembangunan boster penampungan air	0,25 hektar	200.000.000	400.000.000		Disperkimhub	APBD
	Perencanaan Penyusunan Amdal dan Andalain								Terlaksananya Penyusunan Dokumen Amdal dan Andalain	1 dokumen	Terlaksananya Penyusunan Dokumen Amdal dan Andalain	1 dokumen	322.800.000	1.000.000.000		Disperkimhub	APBD
	Program Peningkatan Disiplin Aparatur						Optimalnya disiplin aparatur	100%					12.500.000	4.000.000			
	Pengadaan Pakaian Khusus Hari-hari Tertentu					Disperkimhub			Tersedianya Pakaian Olahraga	25 Stel	Tersedianya Pakaian Olahraga	25 Stel	12.500.000	4.000.000		Disperkimhub	APBD
	Program Peningkatan Pengembangan sistem Pelaporan Capaian Kinerja dan Keuangan						Status capaian kinerja keuangan	100%					5.600.000	25.300.000			
	Penyusunan Laporan Capaian Kinerja dan Ikhtisar Realisasi Kinerja SKPD					Disperkimhub			Jumlah dokumen tersusun	1 Dok	Persentase tersusunnya dokumen	100%	400.000	3.000.000		Disperkimhub	APBD
	Penyusunan Pelaporan Keuangan Semesteran SKPD					Disperkimhub			Jumlah dokumen tersusun	1 Dok	Persentase tersusunnya dokumen	100%	400.000	3.000.000		Disperkimhub	APBD
	Penyusunan Pelaporan Prognosis Realisasi Anggaran SKPD					Disperkimhub			Jumlah dokumen tersusun	1 Dok	Persentase tersusunnya dokumen	100%	400.000	3.000.000		Disperkimhub	APBD
	Penyusunan Pelaporan Keuangan Akhir Tahun SKPD					Disperkimhub			Jumlah dokumen tersusun	1 Dok	Persentase tersusunnya dokumen	100%	400.000	5.000.000		Disperkimhub	APBD
	Penyusunan Pelaporan LAKIP, LKPJ, TAPKIN dan LPPD					Disperkimhub			Jumlah dokumen tersusun	4 Dokumen	Persentase tersusunnya dokumen	100%	1.000.000	3.000.000		Disperkimhub	APBD
	Penyusunan Renstra, Renja, dan RKA					Disperkimhub			Jumlah dokumen tersusun	3 Dokumen	Persentase tersusunnya dokumen	100%	2.000.000	4.000.000		Disperkimhub	APBD
	Penyusunan Dalev Dokumen Perencanaan SKPD					Disperkimhub			Jumlah dokumen tersusun	1 Dok	Persentase tersusunnya dokumen	100%	1.000.000	4.300.000		Disperkimhub	APBD
	Program Pembangunan Infrastruktur Perdesaan						Persentase desa dengan infrastruktur dasar yang memadai	75%					868.000.000	11.500.000.000			

Kode	Urusan/Bidang Urusan Pemerintahan Daerah dan Program/Kegiatan	Prioritas Daerah	Sasaran Daerah	Indikator Sasaran	Target 2020	Lokasi	Indikator Kinerja						Pagu Indikatif	Prakiraan Maju	Jenis Kegiatan	PD Penanggung Jawab	Sumber Anggaran
							Hasil Program		Keluaran Kegiatan		Hasil Kegiatan						
							Tolok Ukur	Target	Tolok Ukur	Target	Tolok Ukur	Target					
(1)	(2)	(3)	(4)	(5)	(6)	(7)	(8)	(9)	(10)	(11)	(12)	(13)	(14)	(15)	(16)	(17)	(18)
	Fasilitasi Pembangunan dan Pengembangan Infrastruktur Pedesaan (BOP PIP untuk 3 Program)					Kab. Babar			Terlaksananya Fasilitasi Pengembangan Infrastruktur Pedesaan	3 Program	Terlaksananya Fasilitasi Pengembangan Infrastruktur Pedesaan	3 Program	30.000.000	500.000.000		Disperkimhub	APBD
						Pasar Benteng kota			Panjang talud yang terbangun	390 Meter	terlaksananya pembangunan talud	390 Meter	188.000.000	-		Disperkimhub	PIK
	Pembangunan Sarpras Air Bersih Perdesaan					Desa Air putih, Desa kayu arang, Desa belo laut			Terlaksananya Pembangunan Sarpras Air Bersih Perdesaan	3 Desa	Terlaksananya Pembangunan Sarpras Air Bersih Perdesaan	3 Desa	650.000.000	2.000.000.000		Disperkimhub	APBD
	Program Lingkungan Sehat Perumahan							Persentase penduduk yang mendapatkan sanitasi yang memadai dan akses aman air	100%				2.500.000.000	1.950.000.000			
	Penyediaan Prasarana dan Sarana Air Limbah					Kec. Muntok dan kec. Simpang teritip			Tersedianya Prasarana dan Sarana Air Limbah	2 unit wc portable dan 50 unit jamban individual	Tersedianya Prasarana dan Sarana Air Limbah	2 unit wc portable dan 50 unit jamban individual	2.000.000.000	150.000.000		Disperkimhub	APBD
	Pemeliharaan Drainase Lingkungan Perumahan					Kec. Muntok			Terpeliharanya Drainase Lingkungan Perumahan	150 Meter	Terpeliharanya Drainase Lingkungan Perumahan	150 Meter	100.000.000	100.000.000		Disperkimhub	APBD
	- Normalisasi Siring dan Drainase Lingkungan Cluster Cina					Kelurahan Tanjung			Terpeliharanya Drainase Lingkungan Perumahan	500 Meter	Terpeliharanya Drainase Lingkungan Perumahan	500 Meter	300.000.000	-		Disperkimhub	PIK
	Penyusunan Dokumen Perumahan dan Permukiman								Tersusunnya Dokumen Perumahan dan Permukiman	1 Dok, 1 draft perda	Tersusunnya Dokumen Perumahan dan Permukiman	1 Dok, 1 draft perda	100.000.000	50.000.000		Disperkimhub	APBD
	Program Peningkatan Kualitas Permukiman Kumuh							Persentase berkurangnya luasan permukiman kumuh di kawasan perkotaan	20%				275.000.000	350.000.000			
	Penyusunan DED Kawasan Kumuh Kab. Bangka Barat					Teluk rubiah kecamatan muntok dan kampung palembang kecamatan jebus			Tersusunnya DED Kawasan Kumuh kab. Bangka Barat	1 Dok	Tersusunnya DED Kawasan Kumuh kab. Bangka Barat	1 Dok	75.000.000	50.000.000		Disperkimhub	APBD
	Pembangunan/Rehab Sarana dan Prasarana di Kawasan Kumuh					Teluk rubiah kecamatan muntok dan kampung palembang kecamatan jebus			Terlaksananya Rehab Sarana dan Prasarana di Kawasan Kumuh	2 lokasi	Terlaksananya Rehab Sarana dan Prasarana di Kawasan Kumuh	2 lokasi	200.000.000	50.000.000		Disperkimhub	APBD
	Program Pengelolaan Areal Pemakaman							Terkelolanya areal pemakaman	100%				30.000.000	1.600.000.000			
	Pemeliharaan Sarana dan Prasarana Pemakaman					Kelurahan Tanjung			Terpeliharanya Sarana dan Prasarana Pemakaman	1 Paket	Terpeliharanya Sarana dan Prasarana Pemakaman	1 Paket	30.000.000	300.000.000		Disperkimhub	APBD

Kode	Urusan/Bidang Urusan Pemerintahan Daerah dan Program/Kegiatan	Prioritas Daerah	Sasaran Daerah	Indikator Sasaran	Target 2020	Lokasi	Indikator Kinerja						Pagu Indikatif	Prakiraan Maju	Jenis Kegiatan	PD Penanggung Jawab	Sumber Anggaran	
							Hasil Program		Keluaran Kegiatan		Hasil Kegiatan							
							Tolok Ukur	Target	Tolok Ukur	Target	Tolok Ukur	Target						
(1)	(2)	(3)	(4)	(5)	(6)	(7)	(8)	(9)	(10)	(11)	(12)	(13)	(14)	(15)	1/2/3	1/2/3	(18)	
	Program Perbaikan Perumahan Akibat Bencana Alam/ Sosial						Persentase rumah korban bencana yang mendapatkan bantuan rehabilitasi rumah sesuai standar rumah layak huni	100%						170.000.000	3.000.000.000			
	Rehabilitasi/Perbaikan Perumahan Akibat Bencana Alam/Sosial					Kab. Babar			Terlaksananya rehabilitasi/Perbaikan Perumahan Akibat Bencana Alam/Sosial	4 unit	Terlaksananya rehabilitasi/Perbaikan Perumahan Akibat Bencana Alam/Sosial	4 unit		160.000.000	1.000.000.000		Disperkimhub	APBD
	Pelaksanaan Pengembangan Perumahan Masyarakat (BOP BSPS)					Kab. Babar			Terlaksananya Fasilitas Pengembangan Perumahan Masyarakat (BOP BSPS)	4 Kec	Terlaksananya Fasilitas Pengembangan Perumahan Masyarakat (BOP BSPS)	4 Kec		10.000.000	150.000.000		Disperkimhub	APBD
5.	URUSAN KETENTRAMAN DAN KETERTIBAN UMUM SERTA PERLINDUNGAN MASYARAKAT	Peningkatan kualitas pembangunan manusia, pelayanan dasar dan pelayanan publik	Terpenuhinya Pelayanan Dasar Masyarakat dan Kualitas Pelayanan Publik	Persentase Pemenuhan SPM Pelayanan Dasar	75%									9.333.214.250	12.825.016.000			
	Satuan Polisi Pamong Praja dan Penanggulangan Bencana													7.844.449.500	11.087.287.500			
	Program Pelayanan Administrasi Perkantoran						Persentase pemenuhan layanan administrasi perkantoran	100%						5.109.710.000	5.721.285.000			
	Penyediaan jasa surat menyurat					Satpol PP			Pembayaran Honorarium PHL	60 ob	Pembayaran Honorarium PHL	60 ob		133.000.000	136.000.000		SATPOLPP	APBD
	Penyediaan jasa komunikasi, sumber daya air dan listrik					Satpol PP			Pembayaran jasa komunikasi, sumber daya air dan listrik	12 bulan	Hubungan komunikasi berjalan lancar dan kelancaran operasional kantor	12 bulan		42.000.000	57.750.000		SATPOLPP	APBD
	Penyediaan jasa pemeliharaan dan perizinan kendaraan dinas/operasional					Satpol PP			tersedianya jasa pemeliharaan dan perizinan kendaraan dinas/operasional	12 bulan/ 48 ob	kelancaran pelaksanaan operasional kantor	12 bulan/ 48 ob		340.570.000	485.600.000		SATPOLPP	APBD
	Penyediaan jasa administrasi keuangan					Satpol PP			Pembayaran Honorarium PHL	60 ob	Jumlah phi	60 ob		158.000.000	154.880.000		SATPOLPP	APBD
	Penyediaan jasa kebersihan kantor					Satpol PP			Pembayaran Honorarium PHL	24 ob	Jumlah phi dan jumlah kebutuhan kantor	24 ob		61.200.000	59.532.000		SATPOLPP	APBD
	Penyediaan alat tulis kantor					Satpol PP			Tersedianya alat tulis kantor	12 bln	Jumlah kebutuhan kantor (ATK)	12 bln		40.000.000	100.000.000		SATPOLPP	APBD

Kode	Urusan/Bidang Urusan Pemerintahan Daerah dan Program/Kegiatan	Prioritas Daerah	Sasaran Daerah	Indikator Sasaran	Target 2020	Lokasi	Indikator Kinerja				Pagu Indikatif	Prakiraan Maju	Jenis Kegiatan	PD Penanggung Jawab	Sumber Anggaran		
							Hasil Program		Keluaran Kegiatan							Hasil Kegiatan	
							Tolok Ukur	Target	Tolok Ukur	Target						Tolok Ukur	Target
(1)	(2)	(3)	(4)	(5)	(6)	(7)	(8)	(9)	(10)	(11)	(12)	(13)	(14)	(15)	(16)	(17)	(18)
	Penyediaan barang cetakan dan penggandaan					Satpol PP			Tersedianya barang cetakan dan penggandaan kantor	12 bln	Jumlah kebutuhan kantor	12 bln	40.000.000	70.000.000		SATPOLPP	APBD
	Penyediaan bahan bacaan dan peraturan perundang-undangan					Satpol PP			Tersedianya bahan bacaan dan peraturan perundang-undangan	12 bln	Jumlah majalah dan surat kabar	12 bln	5.000.000	5.000.000		SATPOLPP	APBD
	Penyediaan Makanan dan Minuman					Satpol PP			Tersedianya makanan dan minuman Kantor	12 bln	Jumlah kebutuhan logistik kantor	12 bln	40.000.000	190.000.000		SATPOLPP	APBD
	Rapat-rapat koordinasi dan konsultasi ke luar daerah					Satpol PP			Terlaksananya rapat-rapat koordinasi dan konsultasi dalam dan luar daerah	12 bulan	Rata-rata pelaksanaan SPPD	12 bulan	749.640.000	1.200.000.000		SATPOLPP	APBD
	Penyediaan jasa keamanan kantor					Satpol PP			Pembayaran Honorarium PHL	1560 ob	Jumlah PHL Anggota Satpol PP	1560 ob	3.500.300.000	3.262.523.000		SATPOLPP	APBD
	Program Peningkatan sarana dan prasarana aparatur						Persentase sarana dan prasarana aparatur dalam kondisi baik	100%					655.595.000	732.000.000			
	Pengadaan Kartu Anggota dan Id Card pegawai satpol PP dan Kartu Anggota Linmas								Terperuhnya Kartu Anggota dan ID card Pegawai satpol pp, Anggota LINMAS, BNPB, DAMKAR	677 buah (148 anggota satpolpp, 515 linmas, 7 Damkar, dan 7 Penanggulangan Bencana)	Terperuhnya Kartu Anggota dan ID Card Satpol PP, Anggota Linmas, Bencana, Damkar	677 buah (148 anggota satpolpp, 515 linmas, 7 Damkar, dan 7 Penanggulangan Bencana)	23.695.000	40.000.000		SATPOLPP	APBD
	Pengadaan Peralatan Gedung Kantor								Tersedianya Peralatan gedung kantor	5 jenis	Tersedianya Peralatan gedung kantor	5 jenis	57.000.000	57.000.000		SATPOLPP	APBD
	Pengadaan Perlengkapan Gedung Kantor								Tersedianya Perlengkapan gedung	1 jenis	Tersedianya Perlengkapan gedung	1 jenis	25.000.000	25.000.000		SATPOLPP	APBD
	Pengadaan Kendaraan dinas/operasional								Tersedianya Kendaraan dinas/operasional	1 unit	Tersedianya Kendaraan dinas/operasional	1 unit	500.000.000	500.000.000		SATPOLPP	APBD
	Pemeliharaan rutin/berkala gedung kantor								Terpeliharanya gedung kantor	1 gedung	Terpeliharanya gedung kantor	1 gedung	15.000.000	25.000.000		SATPOLPP	APBD
	Pemeliharaan rutin/berkala peralatan gedung kantor								Terpeliharanya peralatan	8 jenis	Terpeliharanya peralatan	8 jenis	9.900.000	25.000.000		SATPOLPP	APBD
	Pemeliharaan peralatan pendukung pemadam kebakaran dan alat evakuasi								Terpeliharanya peralatan pendukung pemadam kebakaran dan alat evakuasi	4 unit	Terpeliharanya peralatan pendukung pemadam kebakaran dan alat evakuasi	4 unit	10.000.000	40.000.000		SATPOLPP	APBD
	Pengadaan Pameran pembangunan								Terlaksananya pameran pembangunan	1 stand	Pelaksanaan keg. ini sbg ajang promosi	1 stand	15.000.000	20.000.000		SATPOLPP	APBD
	Program Peningkatan Disiplin Aparatur						Optimalnya disiplin aparatur	100%					213.030.000	298.667.500			
	Pengadaan Pakaian Linmas beserta perlengkapannya								Jumlah pakaian linmas beserta perlengkapannya	92 stel	Tersedianya Pakaian linmas utk hansip yg terpilih	92 stel	175.500.000	233.667.500		SATPOLPP	APBD dan PIK
	Pengadaan Pakaian Khusus hari-hari tertentu								Jumlah pengadaan pakaian khusus hari-hari tertentu	25 stel	Pengadaan pakaian olah raga gerak jalan	25 stel	12.500.000	15.000.000		SATPOLPP	APBD

Kode	Usuran/Bidang Usuran Pemerintahan Daerah dan Program/Kegiatan	Prioritas Daerah	Sasaran Daerah	Indikator Sasaran	Target 2020	Lokasi	Indikator Kinerja						Pagu Indikatif	Prakiraan Maju	Jenis Kegiatan	PD Penanggung Jawab	Sumber Anggaran
							Hasil Program		Keluaran Kegiatan		Hasil Kegiatan						
							Tolok Ukur	Target	Tolok Ukur	Target	Tolok Ukur	Target					
(1)	(2)	(3)	(4)	(5)	(6)	(7)	(8)	(9)	(10)	(11)	(12)	(13)	(14)	(15)	(16)	(17)	(18)
	Pelaksanaan Gelar Pasukan Satpol PP, Satlinmas dan Damkar								Terseleenggaranya Gelar Pasukan dalam rangka pemeliharaan tibumtrmas, linmas, dan kesiap-siagaan dan pemadam kebakaran	1 kali	Terseleenggaranya Gelar Pasukan dalam rangka pemeliharaan tibumtrmas, linmas, dan kesiap-siagaan dan pemadam kebakaran	1 kali	25.030.000	50.000.000			
	Program Peningkatan Kapasitas Sumber Daya Aparatur						Optimalisasi Sumber Daya Aparatur dalam bekerja	100%					121.158.500	590.000.000			
	Pelatihan Pemadaman Kebakaran								Terlaksananya pelatihan personil damkar dan masyarakat	40 org	Terlaksananya pelatihan Pemadaman Kebakaran	40 org	32.975.500	50.000.000			SATPOLPP APBD
	Bimbingan Teknis Anggota Satpol PP								Terlaksananya Bimbingan Teknis	40 org	Terlaksananya Bimbingan Teknis	40 org	11.838.000	40.000.000			SATPOLPP APBD
	Pendidikan Dasar Anggota Satpol PP								Jumlah anggota satpol pp yang mengikuti pendidikan dasar (laki-laki)	25 org	Terlaksananya Diksar	25 org	33.520.000	150.000.000			SATPOLPP APBD
	Pelatihan Warga Siaga Bencana								Terlatihnya warga terhadap bencana	40 org	Terlatihnya warga terhadap bencana	40 org	31.870.000	70.000.000			SATPOLPP APBD
	Penerimaan Anggota Pemadam Kebakaran dan Penanggulangan Bencana								Terekrutnya personil Baru Pemadam Kebakaran	7 org damkar dan 7 org penanggulangan bencana	Meningkatnya jumlah anggota damkar dan penanggulangan bencana	7 org damkar dan 7 org penanggulangan bencana	10.955.000	30.000.000			SATPOLPP APBD
	Program peningkatan pengembangan sistem pelaporan capaian kinerja dan keuangan						Status capaian kinerja keuangan	100%					5.600.000	14.000.000			
	Penyusunan laporan capaian kinerja dan ikhtisar realisasi kinerja SKPD								Jumlah dokumen tersusun	1 dok	Jumlah dokumen tersusun	1 dok	400.000	2.000.000			SATPOLPP APBD
	Penyusunan pelaporan keuangan semesteran SKPD								Jumlah dokumen tersusun	2 dok	Jumlah dokumen tersusun	2 dok	400.000	2.000.000			SATPOLPP APBD
	Penyusunan pelaporan prognosis realisasi anggaran SKPD								Jumlah dokumen tersusun	2 dok	Jumlah dokumen tersusun	2 dok	400.000	2.000.000			SATPOLPP APBD
	Penyusunan pelaporan keuangan akhir tahun SKPD								Jumlah dokumen tersusun	1 dok	Jumlah dokumen tersusun	1 dok	400.000	2.000.000			SATPOLPP APBD
	Penyusunan pelaporan LAKIP, LKPJ, TAPKIN dan LPPD								Jumlah dokumen tersusun	4 dok	Jumlah dokumen tersusun	4 dok	1.000.000	2.000.000			SATPOLPP APBD
	Penyusunan Renstra, Renja dan RKA								Jumlah dokumen tersusun	3 dok	Jumlah dokumen tersusun	3 dok	2.000.000	2.000.000			SATPOLPP APBD
	Penyusunan DALEV Dokumen Perencanaan SKPD								Jumlah dokumen tersusun	3 dok	Jumlah dokumen tersusun	3 dok	1.000.000	2.000.000			SATPOLPP APBD

Kode	Urusan/Bidang Urusan Pemerintahan Daerah dan Program/Kegiatan	Prioritas Daerah	Sasaran Daerah	Indikator Sasaran	Target 2020	Lokasi	Indikator Kinerja						Pagu Indikatif	Prakiraan Maju	Jenis Kegiatan	PD Penanggung Jawab	Sumber Anggaran	
							Hasil Program		Keluaran Kegiatan		Hasil Kegiatan							
							Tolok Ukur	Target	Tolok Ukur	Target	Tolok Ukur	Target						
(1)	(2)	(3)	(4)	(5)	(6)	(7)	(8)	(9)	(10)	(11)	(12)	(13)	(14)	(15)	(16)	(17)	(18)	
	Program pemeliharaan kantrantibmas dan pencegahan tindak kriminal						Persentase warga negara yang mendapatkan layanan akibat gangguan trantibum	100%						1.027.841.000	2.641.815.000			
							Persentase warga negara yang mendapatkan layanan trantibum dalam semua aktifitas	48%										
	Pengadaan Biaya Operasional Pamtaksung Pemilikada, Pileg dan Pilpres								Pengadaan Biaya Operasional Pamtaksung Pemilu legislatif	6 kec	Pengadaan Biaya Operasional Pamtaksung Pemilu legislatif	6 kec		425.000.000	435.000.000		SATPOLPP	APBD
	Pengawasan, Pengawasan dan Pengamanan di Wilayah Kabupaten Bangka Barat						terlaksananya pengawasan, pengawasan dan pengamanan di wilayah kabupaten bangka barat		12 kali patroli perkecamatan/tahun	Persentase terciptanya situasi dan kondisi yang tertib, aman dan terkendalai	12 kali patroli perkecamatan/tahun			33.170.000	450.000.000		SATPOLPP	APBD
	Penyelenggaraan dan Peran serta Polisi Pamong Praja sebagai abdi negara						petugas piket pada 8 pos penjagaan (perempuan)		12 orang/83 orang	Persentase tingkat kesadaran anggota satuan polisi pamong praja sebagai abdi negara	12 orang/83 orang			462.014.000	826.815.000		SATPOLPP	APBD
	Penegakan Disiplin Anggota Satpol PP dalam piket pos dan BKO						Terciptanya penegakan Disiplin anggota Piket Pos dan BKO		12 bulan	Terciptanya penegakan Disiplin anggota Piket Pos dan BKO	12 bulan			7.900.000	100.000.000		SATPOLPP	APBD
	Penyelesaian Pelanggaran Perda dan Perkada secara Yustisi						Terciptanya penyelesaian pelanggaran secara yustisi		1 paket	Terciptanya penyelesaian pelanggaran secara yustisi	1 paket			32.550.000	150.000.000		SATPOLPP	APBD
	Pembinaan dan penyuluhan Perda dan Perkada						Pembinaan dan penyuluhan Perda dan Perkada		6 kec	Terciptanya pembinaan dan Penyuluhan dalam rangka meningkatkan pemahaman masyarakat terhadap perda	6 kec			20.930.000	100.000.000		SATPOLPP	APBD
	Penyelesaian Pelanggaran Perda dan Perkada secara Non Yustisi						Terciptanya penyelesaian pelanggaran secara non yustisi		1 paket	Terciptanya penyelesaian pelanggaran secara non yustisi	1 paket			36.287.000	315.000.000		SATPOLPP	APBD
	Monev Pelaksanaan Perda dan Perkada secara Non Yustisi						Terlaksananya monitoring pelaksanaan terhadap perda dan Perkada		6 Kecamatan	Terlaksananya monitoring pelaksanaan terhadap perda dan Perkada	6 Kecamatan			9.990.000	100.000.000		SATPOLPP	APBD

Kode	Urusan/Bidang Urusan Pemerintahan Daerah dan Program/Kegiatan	Prioritas Daerah	Sasaran Daerah	Indikator Sasaran	Target 2020	Lokasi	Indikator Kinerja						Pagu Indikatif	Prakiraan Maju	Jenis Kegiatan	PD Penanggung Jawab	Sumber Anggaran	
							Hasil Program		Keluaran Kegiatan		Hasil Kegiatan							
							Tolok Ukur	Target	Tolok Ukur	Target	Tolok Ukur	Target						
(1)	(2)	(3)	(4)	(5)	(6)	(7)	(8)	(9)	(10)	(11)	(12)	(13)	(14)	(15)	(16)	(17)	(18)	
	Program Peningkatan keamanan dan kenyamanan lingkungan						Tingkat laporan keamanan dan kenyamanan lingkungan yang disusun	100%						107.730.000	389.520.000			
	Monev kegiatan Satlinmas								Terselenggaranya Siskamling desa/kelurahan yang aktif	16 desa/kelurahan	Terselenggaranya Siskamling desa/kelurahan yang aktif	16 desa/kelurahan		11.360.000	100.000.000		SATPOLPP	APBD
	Pelatihan Dasar Linmas								Terlaksananya Diklat Dasar Linmas	83 orang	Jumlah anggota Linmas yang terlatih dan berpengetahuan	83 orang		96.370.000	289.520.000		SATPOLPP	APBD dan PIK
	Program Peningkatan kesiagaan dan pencegahan bahaya kebakaran						Persentase warga negara yang menjadi korban dan terdampak kebakaran yang menerima layanan sesuai standar	100%						253.010.000	485.000.000			
	Peningkatan Pelayanan Penanggulangan Bahaya Kebakaran								Terlaksananya penanggulangan bahaya kebakaran	12 bulan	Terlaksananya peningkatan pelayanan penanggulangan bahaya kebakaran	12 bulan		36.120.000	20.000.000		SATPOLPP	APBD
	Pencegahan dan Pengendalian Bahaya Kebakaran								tersedianya sarana prasarana pencegahan dan Pengendalian Bahaya Kebakaran	1 paket	Terlaksananya Pencegahan dan Pengendalian Bahaya Kebakaran	1 paket		81.390.000	250.000.000		SATPOLPP	APBD
	Pengadaan sarana dan prasarana pencegahan dan penanggulangan kebakaran								Terpenuhinya sarana dan prasarana pencegahan dan penanggulangan kebakaran	11 jenis	Terpenuhinya sarana dan prasarana pencegahan dan penanggulangan kebakaran	11 jenis		135.500.000				
	Program pencegahan dini dan penanggulangan korban bencana alam						Persentase warga negara yang menjadi korban dan terdampak bencana yang menerima layanan sesuai standar	100%						350.775.000	215.000.000			
							Persentase warga negara yang menjadi korban bencana yang bantuan kebutuhan dasar	100%										
	Pengadaan peralatan penunjang penanggulangan bencana								Tersedianya peralatan penunjang penanggulangan bencana	7 jenis	Tersedianya peralatan penunjang penanggulangan bencana	7 jenis		224.500.000				

Kode	Urusan/Bidang Urusan Pemerintahan Daerah dan Program/Kegiatan	Prioritas Daerah	Sasaran Daerah	Indikator Sasaran	Target 2020	Lokasi	Indikator Kinerja						Pagu Indikatif	Prakiraan Maju	Jenis Kegiatan	PD Penanggung Jawab	Sumber Anggaran
							Hasil Program		Keluaran Kegiatan		Hasil Kegiatan						
							Tolok Ukur	Target	Tolok Ukur	Target	Tolok Ukur	Target					
(1)	(2)	(3)	(4)	(5)	(6)	(7)	(8)	(9)	(10)	(11)	(12)	(13)	(14)	(15)	1/2/3	(17)	(18)
	Penanganan pengungsi akibat bencana								Tersedianya tempat penampungan sementara dan evakuasi penduduk korban bencana	1 unit	Tersedianya tempat penampungan sementara dan evakuasi penduduk korban bencana	1 unit	5.700.000	20.000.000		SATPOLPP	APBD
	Pengadaan Buffer Stock / logistik untuk penanggulangan bencana								tersedianya logistik untuk Penanggulangan Bencana	100 paket	Meningkatnya ketersediaan logistik untuk Penanggulangan Bencana (Item Barang)	100 paket	50.550.000	75.000.000		SATPOLPP	APBD
	Penyelamatan dan Evakuasi Korban Bencana								terlaksananya penyelamatan dan evakuasi korban bencana	12 kasus	Terwujudnya penyelamatan dan evakuasi korban bencana	12 kasus	32.200.000	30.000.000		SATPOLPP	APBD
	Monev Pasca Bencana								Tersusunnya Laporan data Rekomendasi Penanganan Rehabilitasi dan Rekonstruksi Pascabencana	1 laporan	Tersusunnya Laporan data Rekomendasi Penanganan Rehabilitasi dan Rekonstruksi Pascabencana	1 laporan	700.000	30.000.000		SATPOLPP	APBD
	Mitigasi Daerah Bencana								jumlah peserta pelatihan Mitigasi bencana	90 orang	Terselenggaranya kegiatan Mitigasi bencana	90 orang	37.125.000	60.000.000		SATPOLPP	APBD
	Kantor Kesatuan Bangsa dan Politik												1.488.764.750	1.737.728.500			
	Program Pelayanan Administrasi Perkantoran							Persentase Pemenuhan Layanan Administrasi Perkantoran	100%				662.428.750	561.153.500			
	Penyediaan jasa surat menyurat					KKBP			Pembayaran Honorarium PHL	60 ob	Pembayaran Honor PHL S1 3 orang , SMA 2 orang dan kebutuhan surat menyurat	60 ob	146.500.000	105.000.000		Kantor Penanggulangan Bencana, Kesbangpol	APBD
	Penyediaan jasa komunikasi, sumber daya air dan listrik					KKBP			Tersedianya pembayaran jasa komunikasi, sumber daya air, listrik dan internet	12 bulan	Tersedianya jasa komunikasi, sumber daya air, listrik dan internet	12 bulan	30.000.000	30.000.000		Kantor Penanggulangan Bencana, Kesbangpol	APBD
	Penyediaan jasa keamanan kantor					KKBP			Pembayaran Honorarium PHL	12 ob	Pembayaran Honor PHL 1 orang (SLTA)	12 ob	25.600.000	18.600.000		Kantor Penanggulangan Bencana	APBD
	Penyediaan jasa pemeliharaan dan perizinan kendaraan dinas/operasional					KKBP			Tersedianya Pembayaran STNK Kendaraan roda 4 : 1 Unit dan roda 2 : 7 Unit	12 ob	Pembayaran honor PHL 1 orang, dan STNK Kendaraan roda 4 (1 Unit) dan roda 2 (7 unit)	12 bulan	31.600.000	24.600.000		Kantor Penanggulangan Bencana, Kesbangpol	APBD
	Penyediaan jasa administrasi keuangan					KKBP			Pembayaran honorarium PHL	36 ob	Pembayaran Honor PHL S1 1 orang, D3 1 orang, SMA 1 orang dan kebutuhan administrasi keuangan	36 ob	88.335.000	61.200.000		Kantor Penanggulangan Bencana, Kesbangpol	APBD

Kode	Urusan/Bidang Urusan Pemerintahan Daerah dan Program/Kegiatan	Prioritas Daerah	Sasaran Daerah	Indikator Sasaran	Target 2020	Lokasi	Indikator Kinerja						Pagu Indikatif	Prakiraan Maju	Jenis Kegiatan	PD Penanggung Jawab	Sumber Anggaran
							Hasil Program		Keluaran Kegiatan		Hasil Kegiatan						
							Tolok Ukur	Target	Tolok Ukur	Target	Tolok Ukur	Target					
(1)	(2)	(3)	(4)	(5)	(6)	(7)	(8)	(9)	(10)	(11)	(12)	(13)	(14)	(15)	(16)	(17)	(18)
	Penyediaan jasa kebersihan kantor					KKBP			Pembayaran honorarium PHL	24 ob	Pembayaran Honor PHL SMA 2 orang dan Peralatan kebersihan serta bahan pembersih	24 ob	55.601.750	42.197.500		Kantor Penanggulangan Bencana, Kesbangpol	APBD
	Penyediaan alat tulis kantor					KKBP			Tersedianya alat tulis kantor	12 bulan	Pembayaran kebutuhan alat tulis kantor	12 bulan	24.276.000	33.075.000		Kantor Penanggulangan Bencana, Kesbangpol	APBD
	Penyediaan barang cetakan dan penggandaan					KKBP			Tersedianya barang cetakan dan penggandaan	12 bulan	Penyediaan Kertas NCR, Blangko Kwitansi, Blangko SSP dan Spanduk	12 bulan	20.000.000	28.000.000		Kantor Penanggulangan Bencana, Kesbangpol	APBD
	Penyediaan komponen instalasi listrik/penerangan bangunan kantor					KKBP			Tersedianya komponen instalasi listrik dan penerangan bangunan kantor	12 bulan	Terpenuhinya Kebutuhan Listrik dan Penerangan Bangunan Kantor	12 bulan	1.210.000	3.951.000		Kantor Penanggulangan Bencana, Kesbangpol	APBD
	Penyediaan peralatan rumah tangga					KKBP			Tersedianya peralatan rumah tangga	12 bulan	Pembayaran pengisian Tabung LPG dan alat rumah tangga	12 bulan	2.520.000	3.000.000		Kantor Penanggulangan Bencana, Kesbangpol	APBD
	Penyediaan bahan bacaan dan peraturan perundang-undangan					KKBP			Pembayaran 2 Surat Kabar lokal	12 bulan	Pembayaran 2 Surat Kabar lokal	12 bulan	2.880.000	5.000.000		Kantor Penanggulangan Bencana, Kesbangpol	APBD
	Penyediaan makanan dan minuman					KKBP			Tersedianya makanan dan minuman rapat	12 bulan	Pembayaran makanan dan minuman untuk Rapat dan Tamu	12 bulan	20.191.000	16.530.000		Kantor Penanggulangan Bencana, Kesbangpol	APBD
	Rapat-rapat koordinasi dan konsultasi ke luar daerah					KKBP			Terlaksananya rapat-rapat koordinasi dan konsultasi dalam dan luar daerah	12 bulan	Terlaksananya Rapat-rapat koordinasi dan konsultasi ke luar daerah	12 bulan	213.715.000	190.000.000		Kantor Penanggulangan Bencana, Kesbangpol	APBD
	Program Peningkatan Sarana dan Prasarana Aparatur						Persentase sarana dan prasarana aparatur dalam kondisi baik	100%					64.146.000	64.146.000			
	Pengadaan pameran pembangunan					Kab. Bangka Barat			tersedianya stand pameran pembangunan	1 stand	tersedianya stand pameran pembangunan	1 stand	15.000.000	15.000.000		Kantor Penanggulangan Bencana, Kesbangpol	APBD
	Pemeliharaan rutin/berkala kendaraan dinas/operasional					KKBP			Terpeliharanya kendaraan dinas /operasional	12 bulan	Terpeliharanya kendaraan dinas /operasional (2 unit mobil dan 2 unit motor)	12 bulan	42.318.000	42.318.000		Kantor Penanggulangan Bencana, Kesbangpol	APBD
	Pemeliharaan rutin/berkala peralatan gedung kantor					KKBP			Terpeliharanya peralatan gedung kantor	12 bulan	Terpeliharanya peralatan gedung kantor	12 bulan	6.828.000	6.828.000		Kantor Penanggulangan Bencana, Kesbangpol	APBD
	Program Peningkatan disiplin Aparatur						Optimalnya disiplin Aparatur	100%					12.500.000	12.500.000			
	Pengadaan pakaian khusus hari-hari tertentu					KKBP			Jumlah pengadaan pakaian hari hari tertentu	25 stel	Jumlah pengadaan pakaian hari hari tertentu	25 stel	12.500.000	12.500.000		Kantor Penanggulangan Bencana, Kesbangpol	APBD

Kode	Usuran/Bidang Usuran Pemerintahan Daerah dan Program/Kegiatan	Prioritas Daerah	Sasaran Daerah	Indikator Sasaran	Target 2020	Lokasi	Indikator Kinerja						Pagu Indikatif	Prakiraan Maju	Jenis Kegiatan	PD Penanggung Jawab	Sumber Anggaran
							Hasil Program		Keluaran Kegiatan		Hasil Kegiatan						
							Tolok Ukur	Target	Tolok Ukur	Target	Tolok Ukur	Target					
(1)	(2)	(3)	(4)	(5)	(6)	(7)	(8)	(9)	(10)	(11)	(12)	(13)	(14)	(15)	1/2/3	1/2/3	(18)
	Program Peningkatan Pengembangan Sistem Pelaporan Capaian Kinerja dan Keuangan						Status Capaian Kinerja Keuangan	100%					5.600.000	2.100.000			
	Penyusunan laporan capaian kinerja dan ikhtisar realisasi kinerja SKPD					KKBP			Jumlah dokumen tersusun	1 dokumen	Jumlah dokumen tersusun	1 dokumen	400.000	300.000		Kantor Penanggulangan Bencana, Kesbangpol	APBD
	Penyusunan pelaporan keuangan semesteran SKPD					KKBP			Jumlah dokumen tersusun	2 dokumen	Jumlah dokumen tersusun	2 dokumen	400.000	300.000		Kantor Penanggulangan Bencana, Kesbangpol	APBD
	Penyusunan pelaporan prognosis realisasi anggaran SKPD					KKBP			Jumlah dokumen tersusun	1 dokumen	Jumlah dokumen tersusun	1 dokumen	400.000	300.000		Kantor Penanggulangan Bencana, Kesbangpol	APBD
	penyusunan pelaporan keuangan akhir tahun SKPD					KKBP			Jumlah dokumen tersusun	1 dokumen	Jumlah dokumen tersusun	1 dokumen	400.000	300.000		Kantor Penanggulangan Bencana, Kesbangpol	APBD
	penyusunan pelaporan LAKIP, LKPJ, TAPKIN dan LPPD					KKBP			Jumlah dokumen tersusun	4 dokumen	Jumlah dokumen tersusun	4 dokumen	1.000.000	300.000		Kantor Penanggulangan Bencana, Kesbangpol	APBD
	Penyusunan Renstra, Renja, dan RKA					KKBP			Jumlah dokumen tersusun	3 jenis	Jumlah dokumen tersusun	3 jenis	2.000.000	300.000		Kantor Penanggulangan Bencana, Kesbangpol	APBD
	Penyusunan DALEV Dokumen Perencanaan SKPD					KKBP			Jumlah dokumen tersusun	3 jenis	Jumlah dokumen tersusun	3 jenis	1.000.000	300.000		Kantor Penanggulangan Bencana, Kesbangpol	APBD
	Program Pendataan dan Pemantauan Aktifitas Orang Asing, Organisasi Asing, Organisasi Non Pemerintah dan Lembaga Asing						Persentase pelanggaran administrasi sesuai peraturan perundang-undangan	0%					16.415.000	300.000			
	Tim Koordinasi pemantauan kegiatan Orang Asing, Organisasi Non Pemerintah dan Lembaga Asing					Kab. Bangka Barat			Terdatanya keberadaan Orang Asing, NGO dan Lembaga Asing	200 orang asing	Tertipnya administrasi keberadaan Orang Asing, NGO dan Lembaga Asing	100%	16.415.000	300.000		Kantor Penanggulangan Bencana, Kesbangpol	APBD
	Program Pengembangan Wawasan Kebangsaan						Terselenggaranya kegiatan lintas agama dan lintas golongan	100%					554.095.000	680.555.000			
	Penyelenggaraan terhadap peningkatan rasa nasionalisme dalam berbangsa dan bernegara (NKRI)					Kab. Bangka Barat			Terselenggaranya rangkaian kegiatan HUT RI	1 keg	Terselenggaranya rangkaian kegiatan HUT RI	1 keg	554.095.000	680.555.000		Kantor Penanggulangan Bencana, Kesbangpol	APBD

Kode	Urusan/Bidang Urusan Pemerintahan Daerah dan Program/Kegiatan	Prioritas Daerah	Sasaran Daerah	Indikator Sasaran	Target 2020	Lokasi	Indikator Kinerja						Pagu Indikatif	Prakiraan Maju	Jenis Kegiatan	PD Penanggung Jawab	Sumber Anggaran	
							Hasil Program		Keluaran Kegiatan		Hasil Kegiatan							
							Tolok Ukur	Target	Tolok Ukur	Target	Tolok Ukur	Target						
(1)	(2)	(3)	(4)	(5)	(6)	(7)	(8)	(9)	(10)	(11)	(12)	(13)	(14)	(15)	(16)	(17)	(18)	
	Program Kemitraan Pengembangan Wawasan Kebangsaan						Terselenggaranya seminar, talk show, diskusi, pentas, festival dan lomba peningkatan wawasan kebangsaan	100%						124.940.000	396.374.000			
	Tim Terpadu Penanganan Konflik Sosial Kabupaten Bangka Barat					Kab. Bangka Barat			Terselenggaranya kegiatan rencana aksi terpadu penanganan gangguan konflik sosial Kabupaten Bangka Barat	3 dok	Terselenggaranya kegiatan rencana aksi terpadu penanganan gangguan konflik sosial Kabupaten Bangka Barat	3 dok		43.745.000	253.905.000		Kantor Penanggulangan Bencana, Kesbangpol	APBD
	Penyelenggaraan kegiatan forum kerukunan umat beragama (FKUB), Forum kewaspadaan dini masyarakat (FKDM), forum pembaauran kebangsaan (FPK)					Kab. Bangka Barat			Terfasilitasinya kegiatan FKUB, FKDM dan FPK	12 bulan	Terfasilitasinya kegiatan FKUB, FKDM dan FPK	12 bulan		63.140.000	50.000.000		Kantor Penanggulangan Bencana, Kesbangpol	APBD
	Penyelenggaraan Kegiatan KOMINDA					Kab. Bangka Barat			Terfasilitasinya Operasional KOMINDA	2 laporan	Terfasilitasinya Operasional KOMINDA	2 laporan		-	300.000		Kantor Penanggulangan Bencana, Kesbangpol	APBD
	Pusat Pendidikan Wawasan Kebangsaan Kab. Bangka Barat					Kab. Bangka Barat			Terbentuknya Kepengurusan Pusat Pendidikan Wawasan Kebangsaan Kab. Bangka Barat	100 orang	Terbentuknya Kepengurusan Pusat Pendidikan Wawasan Kebangsaan Kab. Bangka Barat	100 orang		18.055.000	92.169.000		Kantor Penanggulangan Bencana, Kesbangpol	APBD
	Program Pendidikan Politik Masyarakat						Tingkat partisipasi dalam Pemilukada (%)							48.640.000	20.600.000			APBD
	Tim Verifikasi Kelengkapan Administrasi Pengajuan Permohonan Bantuan Keuangan Parpol					Kab. Bangka Barat			Jumlah Berkas Parpol yang diverifikasi	9 Parpol	Jumlah Berkas Parpol yang diverifikasi	9 Parpol		9.485.000	300.000		Kantor Penanggulangan Bencana, Kesbangpol	APBD
	Verifikasi pendaftaran, Pendataan dan Pemantauan Ormas/LSM Kab. Bangka Barat					Kab. Bangka Barat			Terselenggaranya Verifikasi Pendaftaran, Pendataan dan Pemantauan Ormas/LSM Kab. Bangka Barat	100 persen	Terselenggaranya Verifikasi Pendaftaran, Pendataan dan Pemantauan Ormas/LSM Kab. Bangka Barat	100 persen		13.735.000	300.000		Kantor Penanggulangan Bencana, Kesbangpol	APBD
	Tim pemantauan perkembangan politik					Kab. Bangka Barat			Tersedianya laporan Perkembangan Politik daerah	4 laporan	Tersedianya laporan Perkembangan Politik daerah	4 laporan		25.420.000	20.000.000		Kantor Penanggulangan Bencana, Kesbangpol	APBD

Kode	Urusan/Bidang Urusan Pemerintahan Daerah dan Program/Kegiatan	Prioritas Daerah	Sasaran Daerah	Indikator Sasaran	Target 2020	Lokasi	Indikator Kinerja						Pagu Indikatif	Prakiraan Maju	Jenis Kegiatan	PD Penanggung Jawab	Sumber Anggaran
							Hasil Program		Keluaran Kegiatan		Hasil Kegiatan						
							Tolok Ukur	Target	Tolok Ukur	Target	Tolok Ukur	Target					
(1)	(2)	(3)	(4)	(5)	(6)	(7)	(8)	(9)	(10)	(11)	(12)	(13)	(14)	(15)	1/2/3	1/2/3	(18)
6.	URUSAN SOSIAL	Peningkatan kualitas pembangunan manusia, pelayanan dasar dan pelayanan publik	Terpenuhiya Pelayanan Dasar Masyarakat dan Kualitas Pelayanan Publik	Persentase Pemenuhan SPM Pelayanan Dasar	75%								5.650.636.000	1.150.085.000			
	Dinas Sosial, Pemberdayaan Masyarakat dan Desa												5.650.636.000	1.150.085.000			
	Program Pelayanan Administrasi Perkantoran						Persentase pemenuhan layanan administrasi perkantoran	100%					1.792.857.000	828.245.000			
	Penyediaan Jasa Surat Menyurat					Dinsos & Pemdes			Tersedianya jasa surat menyurat dan pembayaran honorarium PHL	120 ob	Jasa surat menyurat dan pembayaran honorarium PHL yang dibayarkan	120 ob	257.800.000	181.500.000		Dinsos & Pemdes	APBD
	Penyediaan Jasa Komunikasi, Sumber Daya Air Dan Listrik					Dinsos & Pemdes			Pembayaran biaya telepon, listrik dan internet	12 bulan	Biaya telepon, listrik dan internet yang dibayarkan	12 bulan	56.400.000	72.600.000		Dinsos & Pemdes	APBD
	Penyediaan Jasa Keamanan Kantor					Dinsos & Pemdes			Pembayaran honorarium PHL	12 ob	Honorarium PHL yang dibayarkan	12 ob	25.600.000	21.780.000		Dinsos & Pemdes	APBD
	Penyediaan Jasa Pemeliharaan Dan Perizinan Kendaraan Dinas/Operasional					Dinsos & Pemdes			Pembayaran honorarium PHL	24 ob	Honorarium PHL yang dibayarkan	24 ob	70.682.000	84.700.000		Dinsos & Pemdes	APBD
	Penyediaan Jasa Administrasi Keuangan					Dinsos & Pemdes			Pembayaran honorarium PHL	156 ob	Honorarium PHL yang dibayarkan	156 ob	389.400.000	343.640.000		Dinsos & Pemdes	APBD
	Penyediaan Jasa Kebersihan Kantor					Dinsos & Pemdes			Pembayaran honorarium PHL	24 ob	Honorarium PHL yang dibayarkan	24 ob	53.975.000	48.400.000		Dinsos & Pemdes	APBD
	Penyediaan Jasa Perbaikan Peralatan Kerja					Dinsos & Pemdes			Pembayaran Jasa Perbaikan Peralatan Kerja	12 bulan	Jasa Perbaikan Peralatan Kerja yang dibayarkan	12 bulan	9.000.000	15.125.000		Dinsos & Pemdes	APBD
	Penyediaan Alat Tulis Kantor					Dinsos & Pemdes			Tersedianya Alat Tulis Kantor	12 bulan	Alat Tulis Kantor yang disediakan	12 bulan	40.000.000	36.300.000		Dinsos & Pemdes	APBD
	Penyediaan Barang Cetak dan Penggandaan					Dinsos & Pemdes			Tersedianya Barang Cetak dan Penggandaan	12 bulan	Barang Cetak dan Penggandaan yang disediakan	12 bulan	40.000.000	24.200.000		Dinsos & Pemdes	APBD
	Penyediaan Bahan Bacaan Dan Peraturan Perundang-Undangan					Dinsos & Pemdes			Tersedianya Bahan Bacaan Dan Peraturan Perundang-Undangan	12 bulan	Bahan Bacaan Dan Peraturan Perundang-Undangan yang disediakan	12 bulan	5.000.000	6.050.000		Dinsos & Pemdes	APBD
	Penyediaan Makanan Dan Minuman					Dinsos & Pemdes			Tersedianya Makanan Dan Minuman Rapat Kantor	12 bulan	Makanan Dan Minuman Rapat Kantor yang disediakan	12 bulan	40.000.000	24.200.000		Dinsos & Pemdes	APBD
	Rapat-Rapat Koordinasi Dan Konsultasi Ke Luar Daerah					Dinsos & Pemdes			Terlaksananya Rapat-Rapat Koordinasi Dan Konsultasi Dalam dan Luar Daerah	12 bulan	Rapat-Rapat Koordinasi Dan Konsultasi Dalam dan Luar Daerah yang dilaksanakan	12 bulan	800.000.000	217.800.000		Dinsos & Pemdes	APBD

Kode	Usuran/Bidang Usuran Pemerintahan Daerah dan Program/Kegiatan	Prioritas Daerah	Sasaran Daerah	Indikator Sasaran	Target 2020	Lokasi	Indikator Kinerja						Pagu Indikatif	Prakiraan Maju	Jenis Kegiatan	PD Penanggung Jawab	Sumber Anggaran
							Hasil Program		Keluaran Kegiatan		Hasil Kegiatan						
							Tolok Ukur	Target	Tolok Ukur	Target	Tolok Ukur	Target					
(1)	(2)	(3)	(4)	(5)	(6)	(7)	(8)	(9)	(10)	(11)	(12)	(13)	(14)	(15)	(16)	(17)	(18)
	Penyediaan Komponen Instalasi Listrik/Penerangan Bangunan Kantor					Dinsos & Pemdes			Tersedianya komponen instalasi listrik/penerangan bangunan kantor	12 bulan	Komponen instalasi listrik/penerangan bangunan kantor yang disediakan	12 bulan	5.000.000	5.000.000		Dinsos & Pemdes	APBD
	Program Peningkatan Sarana dan Prasarana Aparatur						Persentase sarana dan prasarana aparatur dalam kondisi baik	100%					354.000.000	382.635.000			
	Pengadaan pameran pembangunan					Dinsos & Pemdes			Terlaksananya Stand Pameran Pembangunan	1 stand	Stand Pameran Pembangunan yang dilaksanakan	1 stand	15.000.000	18.150.000		Dinsos & Pemdes	APBD
	Pengadaan Peralatan Kantor								Tersedianya peralatan kantor	3 jenis	Tersedianya peralatan kantor	3 jenis	70.000.000	70.000.000		Dinsos & Pemdes	APBD
	Pengadaan perlengkapan gedung kantor								Tersedianya perlengkapan gedung kantor	2 jenis	Tersedianya perlengkapan gedung kantor	2 jenis	19.000.000	19.000.000		Dinsos & Pemdes	APBD
	Pemeliharaan rutin/berkala gedung kantor					Dinsos & Pemdes			Terpeliharanya gedung kantor	1 unit	Gedung kantor yang dipelihara	1 unit	20.000.000	27.225.000		Dinsos & Pemdes	APBD
	Pemeliharaan rutin/berkala kendaraan dinas/operasional					Dinsos & Pemdes			Terpeliharanya kendaraan dinas operasional	8 mobil dan 2 motor	Kendaraan dinas operasional yang dipelihara	8 mobil dan 2 motor	100.000.000	111.320.000		Dinsos & Pemdes	APBD
	Pemeliharaan rutin/berkala peralatan gedung kantor					Dinsos & Pemdes			Terpeliharanya peralatan	12 bulan	Peralatan gedung kantor yang dipelihara	12 bulan	5.000.000	8.470.000		Dinsos & Pemdes	APBD
	Pemeliharaan rutin/berkala perlengkapan gedung kantor					Dinsos & Pemdes			Terpeliharanya perlengkapan gedung kantor	12 bulan	Perlengkapan gedung kantor yang dipelihara	12 bulan	5.000.000	8.470.000		Dinsos & Pemdes	APBD
	Pemeliharaan Rutin/Berkala Jaringan Listrik					Dinsos & Pemdes			Tersedianya Penambahan Daya Listrik	1 kegiatan (3 gedung)	Penambahan Daya Listrik yang disediakan	1 kegiatan (3 gedung)	120.000.000	120.000.000		Dinsos & Pemdes	APBD
	Program Peningkatan Disiplin Aparatur						Optimalnya disiplin aparatur	100%					12.500.000	12.500.000			
	Pengadaan pakaian khusus hari-hari tertentu					Dinsos & Pemdes			Jumlah pengadaan pakaian khusus hari - hari tertentu	25 stel	Pengadaan pakaian khusus hari - hari tertentu yang disediakan	25 stel	12.500.000	12.500.000		Dinsos & Pemdes	APBD
	Program Peningkatan Pengembangan Sistem Pelaporan Capaian Kinerja dan Keuangan						Status capaian kinerja keuangan	100%					5.600.000	14.000.000			
	Penyusunan laporan capaian kinerja dan ikhtisar realisasi kinerja SKPD					Dinsos & Pemdes			Jumlah Dokumen tersusun	1 dokumen	Dokumen laporan Capaian Kinerja dan Ikhtisar Realisasi Kinerja SKPD	1 dokumen	400.000	2.000.000		Dinsos & Pemdes	APBD
	Penyusunan pelaporan keuangan semesteran SKPD					Dinsos & Pemdes			Jumlah Dokumen tersusun	1 dokumen	Dokumen Laporan Keuangan Semesteran	1 dokumen	400.000	2.000.000		Dinsos & Pemdes	APBD
	Penyusunan pelaporan prognosis realisasi anggaran SKPD					Dinsos & Pemdes			Jumlah Dokumen tersusun	1 dokumen	Dokumen laporan Prognosis Realisasi Anggaran	1 dokumen	400.000	2.000.000		Dinsos & Pemdes	APBD
	Penyusunan pelaporan keuangan akhir tahun SKPD					Dinsos & Pemdes			Jumlah Dokumen tersusun	1 dokumen	Dokumen laporan Keuangan Akhir	1 dokumen	400.000	2.000.000		Dinsos & Pemdes	APBD

Kode	Usuran/Bidang Usuran Pemerintahan Daerah dan Program/Kegiatan	Prioritas Daerah	Sasaran Daerah	Indikator Sasaran	Target 2020	Lokasi	Indikator Kinerja						Pagu Indikatif	Prakiraan Maju	Jenis Kegiatan	PD Penanggung Jawab	Sumber Anggaran
							Hasil Program		Keluaran Kegiatan		Hasil Kegiatan						
							Tolok Ukur	Target	Tolok Ukur	Target	Tolok Ukur	Target					
(1)	(2)	(3)	(4)	(5)	(6)	(7)	(8)	(9)	(10)	(11)	(12)	(13)	(14)	(15)	(16)	(17)	(18)
	Penyusunan Renstra, Renja, dan RKA					Dinsos & Pemdes			Jumlah Dokumen tersusun	3 dokumen	Dokumen perencanaan Renja, RKA, DPA dan DPPA	3 dokumen	1.000.000	2.000.000		Dinsos & Pemdes	APBD
	Penyusunan LAKIP, LKPJ, TAPKIN dan LPPD					Dinsos & Pemdes			Jumlah Dokumen tersusun	4 dokumen	Dokumen perencanaan dan evaluasi kinerja : LAKIP, LKPJ, TAPKIN, TAPKIN-P dan LPPD	4 dokumen	2.000.000	2.000.000		Dinsos & Pemdes	APBD
	Penyusunan DALEV Dokumen Perencanaan SKPD					Dinsos & Pemdes			Jumlah Dokumen tersusun	4 laporan	DAlev terhadap kebijakan dan pelaksanaan Renstra dan Renja dan Evaluasi terhadap hasil Renstra dan Renja Dinsos dan pemdes	4 laporan	1.000.000	2.000.000		Dinsos & Pemdes	APBD
	Program Bantuan, Perlindungan dan Jaminan Sosial								Persentase korban bencana yang berhak mendapatkan pemenuhan kebutuhan dasar dan layanan	100%			2.436.950.500	3.419.000.000			
									Persentase orang lanjut usia dalam panti dan/atau lembaga yang mendapatkan rehabilitasi sosial sesuai standar								
									Persentase orang tuna sosial dalam panti dan/atau lembaga yang mendapatkan rehabilitasi sosial sesuai standar								
	Pemberian Jaminan Hidup Bagi Anak Terlantar					Kab. Bangka Barat			Jumlah Anak Terlantar yang mendapatkan Jaminan Hidup	642 orang	Anak terlantar yang diberi bantuan permakanan	642 orang	893.619.000	480.000.000		Dinsos & Pemdes	APBD
	Pendistribusian Beras Sejahtera (Rastra)					Kab. Bangka Barat			Jumlah RTS yang menerima beras sejahtera	4214 KPM	Jumlah RTS yang menerima beras sejahtera	4214 KPM	289.846.000	600.000.000		Dinsos & Pemdes	APBD
	Jaminan Sosial Fakir Miskin					Kab. Bangka Barat			Tersedianya kebutuhan dasar bagi keluarga miskin	175 KPM	Kebutuhan pokok untuk keluarga fakir miskin/miskin yang dipenuhi	175 KPM	202.410.000	384.000.000		Dinsos & Pemdes	APBD
	Pemberian Bantuan Santunan bagi Keluarga Pejuang					Kab. Bangka Barat			Tersantuninya keluarga pejuang	29 orang	Keluarga pejuang yang menerima santunan	29 orang	135.458.500	320.000.000		Dinsos & Pemdes	APBD
	Pemberian Jaminan Hidup Bagi Penyandang Disabilitas					Kab. Bangka Barat			Jumlah Penyandang Disabilitas yang menerima Jaminan Hidup	102 orang	Jumlah ODK yang diberikan jaminan sosial dan sharing bantuan APBN penerima ASODKB	102 orang	181.544.000	336.000.000		Dinsos & Pemdes	APBD

Kode	Urusan/Bidang Urusan Pemerintahan Daerah dan Program/Kegiatan	Prioritas Daerah	Sasaran Daerah	Indikator Sasaran	Target 2020	Lokasi	Indikator Kinerja						Pagu Indikatif	Prakiraan Maju	Jenis Kegiatan	PD Penanggung Jawab	Sumber Anggaran
							Hasil Program		Keluaran Kegiatan		Hasil Kegiatan						
							Tolok Ukur	Target	Tolok Ukur	Target	Tolok Ukur	Target					
(1)	(2)	(3)	(4)	(5)	(6)	(7)	(8)	(9)	(10)	(11)	(12)	(13)	(14)	(15)	(16)	(17)	(18)
									Jumlah Penyandang	1 paket (Desa Bakit)	Jumlah ODK yang diberikan jaminan sosial	1 paket (Desa Bakit)	10.000.000	-		Dinsos & Pemdes	PIK
	Alat Bantu Bagi Penyandang Disabilitas					Kab. Bangka Barat			Jumlah Penyandang yang mendapatkan alat bantu	40 orang	Jumlah penyandang cacat yang diberikan alat bantu	40 orang	228.539.000	219.000.000		Dinsos & Pemdes	APBD
									Jumlah penyandang cacat yang diberikan alat bantu	5 orang (Desa Sekar Biru)	Jumlah penyandang cacat yang diberikan alat bantu	5 orang (Desa Sekar Biru)	25.000.000	-		Dinsos & Pemdes	PIK
	Pemberian Jaminan Hidup Bagi Lansia Terlantar					Kabupaten Bangka Barat			Jumlah Lansia Terlantar yang diberi jaminan hidup	268 orang	Jumlah lansia yang diberi bantuan jaminan sosial dan sharing 50 penerima asuh	268 orang	391.574.000	960.000.000		Dinsos & Pemdes	APBD
	Penyelenggaraan dan Operasional Komda Lansia					Kab. Bangka Barat			Terseleenggaranya Komda Lansia	6 karang lansia	Komda Lansia yang dilaksanakan	6 karang lansia	78.960.000	120.000.000		Dinsos & Pemdes	APBD
	Program Sosial Penanganan Bencana							Cakupan penanganan cepat tanggap darurat dan kejadian luar biasa	100%				237.660.000	500.000.000			
	Penanganan Masalah-Masalah Strategis yang Menyangkut Tanggap Cepat Darurat dan Kejadian Luar Biasa					Kab. Bangka Barat			Pelaksanaan penanggulangan korban bencana alam dan masalah sosial	1 paket keg	Penanggulangan korban bencana dan penyandang masalah sosial lainnya yang dilaksanakan	1 paket keg	63.992.500	300.000.000		Dinsos & Pemdes	APBD
	Mobilisasi Anggota TAGANA					Kab. Bangka Barat			Pelaksanaan pemantapan, operasional dan mobilisasi TAGANA	47 orang	Korban bencana alam yang ditanggulangi	47 orang	87.625.000	120.000.000		Dinsos & Pemdes	APBD
	Perlindungan Sosial Korban Bencana Alam dan Sosial					Kab. Bangka Barat			Terbantunya korban bencana melalui barang jaminan hidup	1 kegiatan	Korban Bencana Alam dan Sosial yang terpenuhi kebutuhan dasarnya pada saat dan setelah tanggap darurat bencana	1 kegiatan	86.042.500	30.000.000		Dinsos & Pemdes	APBD
	Program Pelayanan dan Rehabilitasi Kesejahteraan Sosial							Persentase anak penyandang disabilitas dalam panti dan/atau lembaga yang mendapatkan rehabilitasi sosial sesuai standar					778.096.000	603.964.000			
								Persentase penyandang disabilitas dalam panti dan/atau lembaga yang mendapatkan rehabilitasi sosial sesuai standar									

Kode	Urusan/Bidang Pemerintahan Daerah dan Program/Kegiatan	Prioritas Daerah	Sasaran Daerah	Indikator Sasaran	Target 2020	Lokasi	Indikator Kinerja				Pagu Indikatif	Prakiraan Maju	Jenis Kegiatan	PD Penanggung Jawab	Sumber Anggaran		
							Hasil Program		Keluaran Kegiatan							Hasil Kegiatan	
							Tolok Ukur	Target	Tolok Ukur	Target						Tolok Ukur	Target
(1)	(2)	(3)	(4)	(5)	(6)	(7)	(8)	(9)	(10)	(11)	(12)	(13)	(14)	(15)	(16)	(17)	(18)
	Penyelenggaraan Lembaga konsultasi kesejahteraan Keluarga (LK3)					Kab. Bangka Barat			Terlaksananya operasional LK3	1 keg	Data dan tertanggulangnya korban kekerasan	1 keg	15.252.500	70.000.000		Dinsos & Pemdes	APBD
	Pemberdayaan potensi dan sumber kesejahteraan sosial					Kab. Bangka Barat			Tersedianya operasional dan rekrutmen potensi dan sumber kesejahteraan sosial	80 orang	Operasional dan rekrutmen potensi dan sumber kesejahteraan sosial yang disediakan	80 orang	409.436.500	409.964.000		Dinsos & Pemdes	APBD
	Validasi dan Verifikasi data PMKS dan PSKS					Kab. Bangka Barat			Tervalidasinya dan terverifikasi Data PMKS dan PSKS	1 dok	Hasil validasi dan verifikasi PDT, PMKS/PSKS dan PBI JK	1 dok	184.679.000	74.000.000		Dinsos & Pemdes	APBD
	Unit Pelayanan Sosial Keliling (UPSK)					Kab. Bangka Barat			Tersedianya UPSK	6 kecamatan	UPSK yang disediakan	6 kecamatan	119.347.000	20.000.000		Dinsos & Pemdes	APBD
	Operasional/Penguatan Sekretariat Rumah perlindungan Sosial					Kab. Bangka Barat			Tersedianya operasional/penguatan sekretariat Rumah Perlindungan Sosial	1 keg	Operasional/Penguatan sekretariat Rumah Singgah	1 keg	49.381.000	30.000.000		Dinsos & Pemdes	APBD
	Program Pemberdayaan Sosial						Cakupan lembaga sosial yang aktif	100%					32.972.500	90.000.000			
							Cakupan keberhasilan pemberdayaan keluarga/keompok miskin	50%									
	Pelaksanaan Program Keluarga Harapan (PKH) Bagi Keluarga Miskin					Kab. Bangka Barat			Terlaksananya operasional dalam rangka pelaksanaan PKH	6 Kecamatan/12 bulan	Bantuan operasional PKH yang dilaksanakan	6 Kecamatan/12 bulan	30.300.000	75.000.000		Dinsos & Pemdes	APBD
	Supervisi dan Monitoring KUBE					Kab. Bangka Barat			Terlaksananya supervisi dan monitoring KUBE	1 keg	Supervisi dan monitoring KUBE yang dilaksanakan	1 keg	2.672.500	15.000.000		Dinsos & Pemdes	APBD
7.	URUSAN KETENAGAKERJAAN	Pengembangan agribisnis agroindustri dalam rangka peningkatan nilai tambah hasil produksi pertanian	Berkembangnya jumlah unit dan kapasitas Umi, Industri kecil dan menengah yang mandiri	Persentase peningkatan unit usaha UMI	2%								524.083.000	903.390.000			
	Dinas Penanaman Modal, Pelayanan Perizinan Terpadu Satu Pintu, Tenaga Kerja, dan Transmigrasi												524.083.000	903.390.000			

Kode	Urusan/Bidang Urusan Pemerintahan Daerah dan Program/Kegiatan	Prioritas Daerah	Sasaran Daerah	Indikator Sasaran	Target 2020	Lokasi	Indikator Kinerja						Pagu Indikatif	Prakiraan Maju	Jenis Kegiatan	PD Penanggung Jawab	Sumber Anggaran	
							Hasil Program		Keluaran Kegiatan		Hasil Kegiatan							
							Tolok Ukur	Target	Tolok Ukur	Target	Tolok Ukur	Target						
(1)	(2)	(3)	(4)	(5)	(6)	(7)	(8)	(9)	(10)	(11)	(12)	(13)	(14)	(15)	1/2/3	1/2/3	(18)	
	Program Peningkatan Kualitas dan Produktivitas Tenaga Kerja						Cakupan tenaga kerja yang mendapatkan pelatihan berbasis kompetensi	70%						452.843.000	561.930.000			
	Pendidikan dan pelatihan keterampilan bagi pencari kerja berbasis kompetensi					BLK Kab. Bangka Barat			Tenaga kerja terampil	60 orang (4 jenis pelatihan)	Terdidiknya para pencari kerja berbasis kompetensi	60 orang (4 jenis pelatihan)	262.731.000	372.998.000		Dinas PM, PPTSP, Naker dan Trans	APBD	
	Pendidikan dan pelatihan keterampilan bagi pencari kerja berbasis kewirausahaan					BLK Kab. Bangka Barat			Tenaga kerja terampil	20 orang (2 jenis pelatihan)	Terdidik para pencari kerja berbasis kewirausahaan	20 orang (2 jenis pelatihan)	74.112.000	109.732.000		Dinas PM, PPTSP, Naker dan Trans	APBD & APBD	
						Desa tempilang			Terdidiknya para pencari kerja berbasis kewirausahaan	10 orang	Terdidiknya para pencari kerja berbasis kewirausahaan	10 orang	100.000.000	-		Dinas PM, PPTSP, Naker dan Trans	PIK	
	Pengadaan alat-alat BLK					DPM, Naker & Trans			Tersedianya Peralatan BLK	60%	Tersedianya Peralatan BLK	60%	16.000.000	62.640.000		Dinas PM, PPTSP, Naker dan Trans	APBD	
	Program Peningkatan Kesempatan Kerja						Cakupan tenaga kerja yang terdaftar yang ditempatkan	50%						8.400.000	46.460.000			
	Penyebarluasan informasi bursa kerja/bursa kerja online					Kab. Bangka Barat			Jenis Informasi bursa kerja	5 Jenis	Tersedianya Informasi bursa kerja online	5 Jenis	5.400.000	16.720.000		Dinas PM, PPTSP, Naker dan Trans	APBD	
	Job Canvassing								Data lowongan kerja diperusahaan-perusahaan	1 dokumen	Data lowongan kerja diperusahaan-perusahaan	1 dokumen	3.000.000	3.000.000		Dinas PM, PPTSP, Naker dan Trans	APBD	
	Program Perlindungan dan Pengembangan Lembaga Ketenagakerjaan						Cakupan penyelesaian kasus ketenagakerjaan	100%						62.840.000	295.000.000			
	Penyelesaian Prosedur Perselisihan hubungan industrial					Kab. Bangka Barat			persentase Kasus ketenagakerjaan yang diselesaikan	1dokumen	Penyelesaian kasus ketenagakerjaan yang tepat dan cepat	1 dokumen	3.000.000	30.000.000		Dinas PM, PPTSP, Naker dan Trans	APBD	
	Pendataan, Pembinaan dan Pencatatan Serikat Pekerja					Kab. Bangka Barat			Laporan Jumlah serikat pekerja daerah	1 dokumen	Data serikat pekerja Kab. Bangka Barat yang akurat	1 dokumen	3.000.000	45.000.000		Dinas PM, PPTSP, Naker dan Trans	APBD	
	Pelaksanaan sekretariat dewan pengupahan Kabupaten Bangka Barat					Kab. Bangka Barat			Usulan UMP dan laporan pemantauan penerapan UMP	2 dokumen	Data serikat pekerja Kab. Bangka Barat yang akurat	2 dokumen	24.000.000	45.000.000		Dinas PM, PPTSP, Naker dan Trans	APBD	
	Pelaksanaan LKS Tripartit Kabupaten Bangka Barat					Kab. Bangka Barat			Cakupan perusahaan yang melaksanakan tripartit	0,4	Penyelesaian kasus ketenagakerjaan yang tepat dan cepat	1 kegiatan	32.840.000	150.000.000		Dinas PM, PPTSP, Naker dan Trans	APBD	
8.	URUSAN PEMBERDAYAAN PEREMPUAN DAN PERLINDUNGAN ANAK	Peningkatan kualitas pembangunan manusia, pelayanan dasar dan pelayanan publik	Meningkatnya perlindungan terhadap perempuan dan anak	Persentase penurunan kasus kekerasan terhadap perempuan dan anak	88,23%								1.254.080.000	3.822.500.000				

Kode	Urusan/Bidang Urusan Pemerintahan Daerah dan Program/Kegiatan	Prioritas Daerah	Sasaran Daerah	Indikator Sasaran	Target 2020	Lokasi	Indikator Kinerja						Pagu Indikatif	Prakiraan Maju	Jenis Kegiatan	PD Penanggung Jawab	Sumber Anggaran
							Hasil Program		Keluaran Kegiatan		Hasil Kegiatan						
							Tolok Ukur	Target	Tolok Ukur	Target	Tolok Ukur	Target					
(1)	(2)	(3)	(4)	(5)	(6)	(7)	(8)	(9)	(10)	(11)	(12)	(13)	(14)	(15)	1/2/3	1/2/3	(18)
	Dinas Pengendalian Penduduk dan Keluarga Berencana, Pemberdayaan Perempuan dan Anak												1.254.080.000	3.822.500.000			
	Program Penguatan Kelembagaan Pengarusutamaan Gender dan Anak						Persentase pemenuhan hak anak	80,00%					40.000.000	605.000.000			
	Penerapan PUG melalui PPRG di Perangkat Daerah					Kabupaten Bangka Barat			terlaksananya penerapan PUG melalui PPRG di Bangka Barat	30 OPD	jumlah SKPD yang sudah menerapkan PUG melalui PPRG	30 OPD	20.000.000	110.000.000		DP2KB & P3A	APBD
	Pelatihan Pengembangan KLA					Kabupaten Bangka Barat			terlaksananya pelatihan pengembangan KLA	6 kecamatan	jumlah peserta yang mengikuti pelatihan pengembangan KLA	6 kecamatan	20.000.000	121.000.000		DP2KB & P3A	APBD
	Program Peningkatan Kualitas Hidup dan Perlindungan Perempuan						Layanan terhadap perempuan dan anak korban kekerasan	100%					527.765.000	1.650.000.000			
	Operasional Rumah Singgah					Kabupaten Bangka Barat			tersedianya dana untuk operasional rumah singgah	12 bulan	beroperasinya rumah singgah dengan lancar	12 bulan	90.000.000	132.000.000		DP2KB & P3A	APBD
	Pendampingan Korban Kekerasan Seksual Terhadap Perlindungan perempuan dan Anak					Kabupaten Bangka Barat			terlaksananya fasilitasi pendampingan korban kekerasan seksual terhadap perempuan dan anak (penyajian data dan informasi kasus kekerasan)	10 kasus	jumlah korban kekerasan seksual	10 kasus	330.000.000	77.000.000		DP2KB & P3A	PIK
	Upaya Perlindungan Perempuan dan Anak Terhadap Tindak Kekerasan					Kabupaten Bangka Barat			terlaksananya fasilitasi upaya perlindungan perempuan dan anak terhadap tindak kekerasan (advokasi hukum pasca tindak kekerasan)	15 kasus	jumlah pengaduan yang ditindaklanjuti	15 kasus	30.000.000	99.000.000		DP2KB & P3A	APBD
	Peringatan Hari Ibu (PHI)					Kabupaten Bangka Barat			Terlaksanya kegiatan peringatan hari IBU	250 peserta	jumlah peserta yang berpartisipasi	250 peserta	30.000.000	110.000.000		DP2KB & P3A	APBD
	Three Ends					Kabupaten Bangka Barat			upaya solutif untuk meningkatkan partisipasi masyarakat dalam mengakhiri tiga masalah (kekerasan terhadap perempuan dan anak, perdagangan manusia, dan mengakhiri kesenjangan ekonomi)	6 desa	jumlah desa yang berpartisipasi	6 desa	47.765.000	110.000.000		DP2KB & P3A	APBD
	Program Peningkatan Peran Serta dan Kesetaraan Gender dalam Pembangunan						Persentase Perangkat Daerah yang menerapkan PUG	56,25%					18.000.000	605.000.000			

Kode	Urusan/Bidang Urusan Pemerintahan Daerah dan Program/Kegiatan	Prioritas Daerah	Sasaran Daerah	Indikator Sasaran	Target 2020	Lokasi	Indikator Kinerja						Pagu Indikatif	Prakiraan Maju	Jenis Kegiatan	PD Penanggung Jawab	Sumber Anggaran
							Hasil Program		Keluaran Kegiatan		Hasil Kegiatan						
							Tolok Ukur	Target	Tolok Ukur	Target	Tolok Ukur	Target					
(1)	(2)	(3)	(4)	(5)	(6)	(7)	(8)	(9)	(10)	(11)	(12)	(13)	(14)	(15)	(16)	(17)	(18)
	Penyusunan Profil Gender					Kabupaten Bangka Barat			Tersedianya dokumen Profil Gender (data terpilah)	1 dokumen	tersedianya dokumen profil gender	1 dokumen	18.000.000	181.500.000		DP2KB & P3A	APBD
	Program Keserasian Kebijakan Peningkatan Kualitas Anak dan Perempuan							Jumlah desa lokasi Peningkatan Peran Wanita Menuju Keluarga Sehat Sejahtera (P2WKSS)	4 desa				255.000.000	357.500.000			
	Penyelenggaraan Kegiatan Dharma Wanita Persatuan					Kabupaten Bangka Barat			terlaksananya DWP Kabupaten dan DWP Kecamatan	12 bulan (1 DWP Kabupaten)	meningkatnya peran serta perempuan dalam pembangunan	100%	190.000.000	220.000.000		DP2KB & P3A	APBD
	Penyelenggaraan Organisasi GOW					Kabupaten Bangka Barat			terlaksananya organisasi GOW Kabupaten	12 bulan (1 GOW Kabupaten)	meningkatnya peran serta perempuan dalam pembangunan	100%	65.000.000	71.500.000		DP2KB & P3A	APBD
	Program Perlindungan Perempuan dan Anak							Penanganan kasus terhadap perlindungan perempuan dan anak	100%				45.000.000	275.000.000			
	Sosialisasi Pencegahan /Perlindungan Anak dan Remaja dari Kekerasan Seksual					Kabupaten Bangka Barat			terlaksananya sosialisasi pencegahan/perlindungan Anak dan Remaja dan Kekerasan Seksual	180 orang	jumlah peserta yang mengikuti sosialisasi	100%	45.000.000	55.000.000		DP2KB & P3A	APBD
	Program Pemenuhan Hak Anak							Persentase Pemenuhan Hak Anak	80%				368.315.000	330.000.000			
	Pemberian Makanan Tambahan Anak Sekolah (PMTAS)					Kabupaten Bangka Barat			Terlaksananya pelaksanaan pemberian makanan tambahan anak sekolah	6 kecamatan	tersedianya PMTAS di sekolah sekolah terpencil	100%	260.000.000	121.000.000		DP2KB & P3A	PIK
	Forum Anak Daerah					Kabupaten Bangka Barat			Terlaksananya forum anak daerah Kabupaten Bangka Barat	65 peserta	meningkatnya pemenuhan hak anak	100%	60.000.000	121.000.000		DP2KB & P3A	APBD
	Peringatan Hari Anak Nasional					Kabupaten Bangka Barat			Terlaksananya peringatan hari anak nasional	250 peserta	meningkatnya pemenuhan hak anak	100%	48.315.000	88.000.000		DP2KB & P3A	APBD
9.	URUSAN PANGAN	Pengembangan agribisnis.agroindutri dalam rangka peningkatan nilai tambah hasil produksi pertanian	Meningkatnya kesejahteraan petani tanaman pangan	Rata-rata pendapatan bersih petani per bulan	1,8 Juta								4.961.379.000	7.113.516.000			
	Dinas Pertanian dan Pangan												4.961.379.000	7.113.516.000			

Kode	Urusan/Bidang Urusan Pemerintahan Daerah dan Program/Kegiatan	Prioritas Daerah	Sasaran Daerah	Indikator Sasaran	Target 2020	Lokasi	Indikator Kinerja						Pagu Indikatif	Prakiraan Maju	Jenis Kegiatan	PD Penanggung Jawab	Sumber Anggaran	
							Hasil Program		Keluaran Kegiatan		Hasil Kegiatan							
							Tolok Ukur	Target	Tolok Ukur	Target	Tolok Ukur	Target						
(1)	(2)	(3)	(4)	(5)	(6)	(7)	(8)	(9)	(10)	(11)	(12)	(13)	(14)	(15)	(16)	(17)	(18)	
	Program Pelayanan Administrasi Perkantoran						Persentase pemenuhan layanan administrasi perkantoran	100%						2.738.397.000	2.542.336.000			
	Penyediaan jasa surat menyurat					Dinas Pertanian dan Pangan			tersedianya jasa Paket Pengiriman dan Pembayaran Honorarium PHL	168 OB	tersedianya jasa Paket Pengiriman dan Pembayaran Honorarium PHL	168 OB		402.350.000	312.475.000		Dinas Pertanian dan Pangan	APBD
	Penyediaan jasa komunikasi, sumber daya air dan listrik					Dinas Pertanian dan Pangan			Pembayaran jasa komunikasi, sumber daya air dan listrik	12 bulan	Pembayaran jasa komunikasi, sumber daya air dan listrik	12 bulan		72.616.000	65.000.000		Dinas Pertanian dan Pangan	APBD
	Penyediaan jasa keamanan kantor					Dinas Pertanian dan Pangan			Pembayaran Honorarium PHL	96 OB	Pembayaran Honorarium PHL	96 OB		359.300.000	274.700.000		Dinas Pertanian dan Pangan	APBD
	Penyediaan jasa pemeliharaan dan perizinan kendaraan dinas/operasional					Dinas Pertanian dan Pangan			Pembayaran Honorarium PHL	36 OB	Pembayaran Honorarium PHL	36 OB		106.600.000	80.300.000		Dinas Pertanian dan Pangan	APBD
	Penyediaan jasa administrasi keuangan					Dinas Pertanian dan Pangan			Pembayaran Honorarium PHL	180 OB	Pembayaran Honorarium PHL	180 OB		432.675.000	336.450.000		Dinas Pertanian dan Pangan	APBD
	Penyediaan jasa kebersihan kantor					Dinas Pertanian dan Pangan			Pembayaran honorarium PHL cleaning service dan pengurus kebun	60 OB	Pembayaran honorarium PHL cleaning service dan pengurus kebun	60 OB		128.221.000	111.411.000		Dinas Pertanian dan Pangan	APBD
	Penyediaan jasa perbaikan peralatan kerja					Dinas Pertanian dan Pangan			Tersedianya jasa perbaikan peralatan kerja dan pembayaran honorarium PHL	12 OB dan 6 jenis	Tersedianya jasa perbaikan peralatan kerja dan pembayaran honorarium PHL	12 OB dan 6 jenis		38.740.000	30.000.000		Dinas Pertanian dan Pangan	APBD
	Penyediaan alat tulis kantor					Dinas Pertanian dan Pangan			Tersedianya alat tulis kantor	12 bulan	Tersedianya alat tulis kantor	12 bulan		40.000.000	120.000.000		Dinas Pertanian dan Pangan	APBD
	Penyediaan barang cetakan dan penggandaan					Dinas Pertanian dan Pangan			Tersedianya sarana cetak dan penggandaan	12 bulan	Tersedianya sarana cetak dan penggandaan	12 bulan		37.830.000	50.000.000		Dinas Pertanian dan Pangan	APBD
	Penyediaan komponen instalasi listrik/penerangan bangunan kantor					Dinas Pertanian dan Pangan			tersedianya alat listrik untuk menunjang kerja kantor	12 bulan	tersedianya alat-alat listrik untuk menunjang kerja kantor (7 kantor)	12 bulan		11.875.000	12.000.000		Dinas Pertanian dan Pangan	APBD
	Penyediaan bahan bacaan dan peraturan perundang-undangan					Dinas Pertanian dan Pangan			Tersedianya bahan bacaan penunjang perkantoran	12 bulan	Tersedianya bahan bacaan penunjang perkantoran	12 bulan		5.000.000	10.000.000		Dinas Pertanian dan Pangan	APBD
	Penyediaan peralatan dan perlengkapan kantor								Tersedianya mebeuler dan sarana lainnya perkantoran	3 jenis	Tersedianya mebeuler dan sarana lainnya perkantoran	3 jenis		50.000.000	-		Dinas Pertanian dan Pangan	APBD
	Penyediaan makanan dan minuman					Dinas Pertanian dan Pangan			tersedianya makanan dan minuman kantor	12 bulan	tersedianya makanan dan minuman kantor	12 bulan		40.000.000	120.000.000		Dinas Pertanian dan Pangan	APBD
	Rapat-rapat koordinasi dan konsultasi ke luar daerah					Dinas Pertanian dan Pangan			Terlaksananya rapat-rapat koordinasi dan konsultasi ke luar daerah	12 bulan	Terlaksananya rapat-rapat koordinasi dan konsultasi ke luar daerah	12 bulan		1.000.000.000	1.000.000.000		Dinas Pertanian dan Pangan	APBD
	Penyediaan peralatan kebersihan dan bahan pembersih					Dinas Pertanian dan Pangan			Tersedianya alat dan bahan pembersih	12 bulan	Tersedianya alat dan bahan pembersih	12 bulan		13.190.000	20.000.000		Dinas Pertanian dan Pangan	APBD

Kode	Urusan/Bidang Urusan Pemerintahan Daerah dan Program/Kegiatan	Prioritas Daerah	Sasaran Daerah	Indikator Sasaran	Target 2020	Lokasi	Indikator Kinerja						Pagu Indikatif	Prakiraan Maju	Jenis Kegiatan	PD Penanggung Jawab	Sumber Anggaran	
							Hasil Program		Keluaran Kegiatan		Hasil Kegiatan							
							Tolok Ukur	Target	Tolok Ukur	Target	Tolok Ukur	Target						
(1)	(2)	(3)	(4)	(5)	(6)	(7)	(8)	(9)	(10)	(11)	(12)	(13)	(14)	(15)	(16)	(17)	(18)	
	Program Peningkatan Sarana dan Prasarana Aparatur						Persentase sarana dan prasarana aparatur dalam kondisi baik	100%						313.810.000	460.000.000			
	Pengadaan pameran pembangunan					Dinas Pertanian dan Pangan			Promosi produk dinas pertanian	1 stan	Promosi produk dinas pertanian	1 stan		11.500.000	20.000.000		Dinas Pertanian dan Pangan	APBD
	Pemeliharaan rutin/berkala gedung kantor					Dinas Pertanian dan Pangan			Pemeliharaan Gedung Kantor	2 gedung	Pemeliharaan Gedung Kantor	2 gedung		50.000.000	50.000.000		Dinas Pertanian dan Pangan	APBD
	Pemeliharaan rutin/berkala kendaraan dinas/operasional					Dinas Pertanian dan Pangan			Ketersediaan Bahan Bakar dan pendukung lainnya untuk operasional kendaraan dinas roda 4, 3, & 2	9 unit	Ketersediaan Bahan Bakar dan pendukung lainnya untuk operasional kendaraan dinas roda 4, 3, & 2	9 unit		152.310.000	150.000.000		Dinas Pertanian dan Pangan	APBD
	Rehabilitasi sedang/berat gedung kantor					Dinas Pertanian dan Pangan			Perbaikan gedung kantor	1 unit	Perbaikan gedung kantor/Perbaikan/rehab sedang/berat gedung kantor	1 unit		100.000.000	240.000.000		Dinas Pertanian dan Pangan	APBD
	Program Peningkatan Disiplin Aparatur						Optimalnya disiplin aparatur	100%						12.500.000	12.500.000			
	Pengadaan pakaian khusus hari-hari tertentu					Dinas Pertanian dan Pangan			Pengadaan Pakaian Olahraga	25 stel	Pengadaan Pakaian Olahraga	25 stel		12.500.000	12.500.000		Dinas Pertanian dan Pangan	APBD
	Program Peningkatan Pengembangan Sistem Pelaporan Capaian Kinerja dan Keuangan						Status capaian kinerja keuangan	100%						5.600.000	25.300.000			
	Penyusunan laporan capaian kinerja dan ikhtisar realisasi kinerja SKPD					Dinas Pertanian dan Pangan			Jumlah dokumen tersusun	2 dok	Persentase tersusunnya dokumen	100%		400.000	2.000.000		Dinas Pertanian dan Pangan	APBD
	Penyusunan pelaporan keuangan semesteran SKPD					Dinas Pertanian dan Pangan			Jumlah dokumen tersusun	1 dok	Persentase tersusunnya dokumen	100%		400.000	2.000.000		Dinas Pertanian dan Pangan	APBD
	Penyusunan pelaporan prognosis realisasi anggaran SKPD					Dinas Pertanian dan Pangan			Jumlah dokumen tersusun	1 dok	Persentase tersusunnya dokumen	100%		400.000	2.000.000		Dinas Pertanian dan Pangan	APBD
	penyusunan pelaporan keuangan akhir tahun SKPD					Dinas Pertanian dan Pangan			Jumlah dokumen tersusun	1 dok	Persentase tersusunnya dokumen	100%		400.000	2.000.000		Dinas Pertanian dan Pangan	APBD
	penyusunan pelaporan LAKIP, LKPJ, TAPKIN dan LPPD					Dinas Pertanian dan Pangan			Jumlah dokumen tersusun	4 dok	Persentase tersusunnya dokumen	100%		1.000.000	4.000.000		Dinas Pertanian dan Pangan	APBD
	Penyusunan Renstra, Renja, dan RKA					Dinas Pertanian dan Pangan			Jumlah dokumen tersusun	3 dok	Persentase tersusunnya dokumen	100%		2.000.000	8.300.000		Dinas Pertanian dan Pangan	APBD
	Penyusunan DALEV Dokumen Perencanaan SKPD					Dinas Pertanian dan Pangan			Jumlah dokumen tersusun	1 dok	Persentase tersusunnya dokumen	100%		1.000.000	5.000.000		Dinas Pertanian dan Pangan	APBD
	Program Peningkatan Ketahanan Pangan (pertanian)						Ketercapaian swasembada pangan daerah	30%						318.160.000	746.000.000			

Kode	Usuran/Bidang Urusan Pemerintahan Daerah dan Program/Kegiatan	Prioritas Daerah	Sasaran Daerah	Indikator Sasaran	Target 2020	Lokasi	Indikator Kinerja						Pagu Indikatif	Prakiraan Maju	Jenis Kegiatan	PD Penanggung Jawab	Sumber Anggaran
							Hasil Program		Keluaran Kegiatan		Hasil Kegiatan						
							Tolok Ukur	Target	Tolok Ukur	Target	Tolok Ukur	Target					
(1)	(2)	(3)	(4)	(5)	(6)	(7)	(8)	(9)	(10)	(11)	(12)	(13)	(14)	(15)	(16)	(17)	(18)
	Peningkatan Mutu dan Keamanan Pangan					Kab. Bangka Barat			Pengujian keamanan pangan terhadap sampel PSAT	50 sampel	Pengujian keamanan pangan terhadap sampel PSAT	50 sampel	200.000.000	316.000.000		Dinas Pertanian dan Pangan	APBD
	Sistem Koordinasi dalam pembinaan dan pengawasan keamanan					Kab. Bangka Barat			Terlaksananya pembinaan dan pengawasan keamanan pangan lintas sektoral di Kab. Babar	1 kegiatan	Terlaksananya pembinaan dan pengawasan keamanan pangan lintas sektoral di Kab. Babar	1 kegiatan	10.660.000	30.000.000		Dinas Pertanian dan Pangan	APBD
	Pemanfaatan Pekarangan Untuk Pengembangan Pangan					Kab. Bangka Barat			Terlaksananya optimalisasi pemanfaatan pekarangan untuk pengembangan pangan	1 KWT/Kelompok PKK Des	Terlaksananya optimalisasi pemanfaatan pekarangan untuk pengembangan pangan	1 KWT/Kelompok PKK Des	35.000.000	120.000.000		Dinas Pertanian dan Pangan	APBD
	Penyelenggaraan Kegiatan dewan ketahanan pangan					Kab. Bangka Barat			Rapat Koordinasi Dewan Ketahanan Pangan Kab. Babar	1 kali rapat	Rapat Koordinasi Dewan Ketahanan Pangan Kab. Babar	1 kali rapat	17.500.000	50.000.000		Dinas Pertanian dan Pangan	APBD
	Penguatan Cadangan Pangan Daerah					Kab. Bangka Barat			Pengelolaan cadangan pangan pemerintah Kab. Babar	15 ton	Pengelolaan cadangan pangan pemerintah Kab. Babar	15 ton	55.000.000	40.000.000		Dinas Pertanian dan Pangan	APBD
	Program Percepatan Diversifikasi Konsumsi Pangan						Tercapainya skor Pola Pangan Harapan (PPH)	97,73					80.000.000	300.000.000			
	Lomba Menu B2SA (Beragam, Bergizi, Seimbang, dan Aman)					Kab. Bangka Barat			Terlaksananya lomba B2SA	6 TP-PKK kecamatan dan DWP OPD se Kab. Babar	Terlaksananya lomba B2SA	6 TP-PKK kecamatan dan DWP OPD se Kab. Babar	40.000.000	120.000.000		Dinas Pertanian dan Pangan	APBD
	Penyuluhan sumber pangan alternatif					Sungai baru			Pelatihan dalam rangka pengembangan sumber pangan alternatif lokal kepada PKK dan kelompok wanita tani	30 peserta	Meningkatnya Pengetahuan Tentang Diversifikasi Pangan dan Konsumsi Pangan B2SA	90%	40.000.000	75.000.000		Dinas Pertanian dan Pangan	PIK
	Program Penyediaan Informasi Ketahanan Pangan Daerah						Ketersediaan informasi pasokan, harga dan akses serta ketersediaan pangan daerah	90%					13.370.000	105.000.000			
	Penyusunan Neraca Bahan Pangan					Kab. Bangka Barat			Laporan neraca bahan pangan	5 buku	Laporan neraca bahan pangan	5 buku	3.000.000	25.000.000		Dinas Pertanian dan Pangan	APBD
	Pengembangan Sistem Informasi Pasar					Kab. Bangka Barat			Laporan analisis kondisi harga dan pasokan pangan tahun 2019	3 laporan	Laporan analisis kondisi harga dan pasokan pangan tahun 2019	3 laporan	3.000.000	25.000.000		Dinas Pertanian dan Pangan	APBD
	Analisis dan penyusunan pola konsumsi dan suplai makanan					Kab. Bangka Barat			Laporan Analisis Pola Konsumsi Pangan Penduduk dan Skor PPH	5 buku	Laporan Analisis Pola Konsumsi Pangan Penduduk dan Skor PPH	5 buku	3.000.000	25.000.000		Dinas Pertanian dan Pangan	APBD
	Pemantapan Sistem Kewaspadaan pangan dan gizi					Kab. Bangka Barat			Laporan peta situasi pangan dan gizi Kab. Bangka Barat	5 buku	Laporan peta situasi pangan dan gizi Kab. Bangka Barat	5 buku	4.370.000	30.000.000		Dinas Pertanian dan Pangan	APBD

Kode	Urusan/Bidang Urusan Pemerintahan Daerah dan Program/Kegiatan	Prioritas Daerah	Sasaran Daerah	Indikator Sasaran	Target 2020	Lokasi	Indikator Kinerja						Pagu Indikatif	Prakiraan Maju	Jenis Kegiatan	PD Penanggung Jawab	Sumber Anggaran	
							Hasil Program		Keluaran Kegiatan		Hasil Kegiatan							
							Tolok Ukur	Target	Tolok Ukur	Target	Tolok Ukur	Target						
(1)	(2)	(3)	(4)	(5)	(6)	(7)	(8)	(9)	(10)	(11)	(12)	(13)	(14)	(15)	(16)	(17)	(18)	
	Program Pemberdayaan Penyuluh Pertanian/ Perkebunan Lapangan						Persentase penyuluh pertanian yang dibina/ diberdayakan	95%					914.542.000	2.857.380.000				
	Peningkatan Kapasitas Tenaga Penyuluhan Pertanian/ Perkebunan					Kab. Bangka Barat			Terlaksananya pembayaran honorarium penyuluh pertanian PHL/THL	295 ob	Terlaksananya pembayaran honorarium penyuluh pertanian PHL/THL	295 ob	719.550.000	613.500.000		Dinas Pertanian dan Pangan	APBD	
	Peningkatan Kesejahteraan Tenaga Penyuluhan Pertanian/ Perkebunan					Kab. Bangka Barat			Pembayaran BOP Penyuluh	1.070 ob	Pembayaran BOP Penyuluh	1.070 ob	118.992.000	218.880.000		Dinas Pertanian dan Pangan	APBD	
	Demplot PPL					Kab. Bangka Barat			Tersedianya demplot di BPP	6 demplot	Tersedianya demplot di BPP	6 demplot	25.000.000	65.000.000		Dinas Pertanian dan Pangan	APBD	
	Penyuluhan dan Pendampingan Bagi Pertanian/Perkebunan					Kab. Bangka Barat			Tersusunnya PRA dan program penyuluhan di desa kecamatan dan kabupaten	71 dokumen	Tersusunnya PRA dan program penyuluhan di desa kecamatan dan kabupaten	71 dokumen	46.000.000	600.000.000		Dinas Pertanian dan Pangan	APBD	
	Forum Penyuluh se kabupaten					Kab. Bangka Barat			jumlah peserta forum penyuluh	90 orang	jumlah peserta forum penyuluh	90 orang	5.000.000	60.000.000		Dinas Pertanian dan Pangan	APBD	
	Program Pengembangan Kelembagaan Petani						Persentase poktan dengan klasifikasi lanjut	60%					555.000.000	55.000.000				
	Pekan Nasional (PENAS) Kelompok Kontak Tani Nelayan					Kab. Bangka Barat			Terlaksananya promosi produk unggulan kab. Bangka Barat	1 kali	Terlaksananya promosi produk unggulan kab. Bangka barat	1 kali	500.000.000	-		Dinas Pertanian dan Pangan	APBD	
									Fasilitasi bagi para petani/KTNA dalam pengembangan IPTEK pertanian dan pangan		fasilitasi bagi para petani/KTNA dalam pengembangan IPTEK pertanian dan pangan							
	Peningkatan Kelembagaan Petani					Kab. Bangka Barat			Pembinaan gapoktan dan Pelaksanaan penilaian kelas dan kemampuan kelompok tani	256 poktan	Pembinaan gapoktan dan Pelaksanaan penilaian kelas dan kemampuan kelompok tani	256 poktan	25.000.000	25.000.000		Dinas Pertanian dan Pangan	APBD	
	Pembentukan dan Pembinaan Posluhdes se-Kabupaten Bangka Barat					Kab. Bangka Barat			Terfasilitasi Posluhdes dan P4S	64 desa/kel	Terfasilitasi Posluhdes dan P4S	64 desa/kel	30.000.000	30.000.000		Dinas Pertanian dan Pangan	APBD	
	Program Pengembangan Penyuluhan						Peningkatan dan Pengelolaan Laporan Penyuluh	100%					10.000.000	10.000.000				
	Evaluasi dan Pelaporan Penyuluhan					Kab. Bangka Barat			DUPAK dan PAK jabatan fungsional penyuluh	74 PAK	DUPAK dan PAK jabatan fungsional penyuluh	74 PAK	4.000.000	4.000.000		Dinas Pertanian dan Pangan	APBD	

Kode	Urusan/Bidang Urusan Pemerintahan Daerah dan Program/Kegiatan	Prioritas Daerah	Sasaran Daerah	Indikator Sasaran	Target 2020	Lokasi	Indikator Kinerja						Pagu Indikatif	Prakiraan Maju	Jenis Kegiatan	PD Penanggung Jawab	Sumber Anggaran
							Hasil Program		Keluaran Kegiatan		Hasil Kegiatan						
							Tolok Ukur	Target	Tolok Ukur	Target	Tolok Ukur	Target					
(1)	(2)	(3)	(4)	(5)	(6)	(7)	(8)	(9)	(10)	(11)	(12)	(13)	(14)	(15)	1/2/3	1/2/3	(18)
	Supervisi, monitoring dan evaluasi penyelenggaraan penyuluhan pertanian					Kab. Bangka Barat			laporan risalah kunjungan penyuluh dan evaluasi kerja penyuluh PNS, THLTBPP dan PHL PP	74 laporan	laporan risalah kunjungan penyuluh dan evaluasi kerja penyuluh PNS, THLTBPP dan PHL PP	74 laporan	6.000.000	6.000.000		Dinas Pertanian dan Pangan	APBD
10.	URUSAN PERTANAHAN	Peningkatan kualitas pembangunan manusia, pelayanan dasar dan pelayanan publik	Terpenuhinya Pelayanan Dasar Masyarakat dan Kualitas Pelayanan Publik	Persentase Pemenuhan SPM Pelayanan Dasar	75%	Kabupaten Bangka Barat							400.000.000	492.500.000			
	Dinas Pekerjaan Umum dan Penataan Ruang												400.000.000	492.500.000			
	Program Penyelesaian Konflik-Konflik Pertanahan						Persentase konflik lahan yang diselesaikan	100%					-	52.500.000			
	Penyelesaian Sengketa Pertanahan								Jumlah kegiatan yang dilaksanakan	1 keg	Jumlah kegiatan yang dilaksanakan	1 keg	-	52.500.000		DPU PR	APBD
	Program Penataan Penguasaan, Pemilikan, Penggunaan dan Pemanfaatan Tanah						Luasan ketersediaan lahan yang disiapkan untuk pembangunan sarana dan prasarana pemerintah daerah	100%					400.000.000	440.000.000			
	Pembuatan proda bagi masyarakat								jumlah persil tanah yang di sertifikat	154 Persil	jumlah persil tanah yang di sertifikat	154 Persil	200.000.000	220.000.000		DPU PR	APBD
	Pembuatan sertifikat aset pemda								jumlah bidang aset tanah pemda yang di sertifikat	33 bidang	jumlah bidang aset tanah pemda yang di sertifikat	33 bidang	200.000.000	220.000.000		DPU PR	APBD
11.	URUSAN LINGKUNGAN HIDUP	Peningkatan kualitas dan daya dukung lingkungan hidup serta pengendalian pemanfaatan ruang	Terwujudnya masyarakat dan pelaku usaha/kegiatan yang berbudaya/berwawasan lingkungan	Persentase desa/ kelurahan yang melakukan pengelolaan lingkungan hidup berbasis masyarakat desa/ kelurahan	8%	Kabupaten Bangka Barat							9.236.242.000	18.554.627.501			

Kode	Urusan/Bidang Urusan Pemerintahan Daerah dan Program/Kegiatan	Prioritas Daerah	Sasaran Daerah	Indikator Sasaran	Target 2020	Lokasi	Indikator Kinerja						Pagu Indikatif	Prakiraan Maju	Jenis Kegiatan	PD Penanggung Jawab	Sumber Anggaran
							Hasil Program		Keluaran Kegiatan		Hasil Kegiatan						
							Tolok Ukur	Target	Tolok Ukur	Target	Tolok Ukur	Target					
(1)	(2)	(3)	(4)	(5)	(6)	(7)	(8)	(9)	(10)	(11)	(12)	(13)	(14)	(15)	(16)	(17)	(18)
				Jumlah organisasi masyarakat sipil (LSM), komunitas (Civil Society Organization/CSO) yang bergerak dibidang lingkungan hidup secara aktif	11	Kabupaten Bangka Barat											
				Persentase usaha dan atau kegiatan yang melakukan pengelolaan & pemantauan lingkungan secara baik	60,00%	Kabupaten Bangka Barat											
			Meningkatnya pengelolaan sampah terpadu dan berkelanjutan	Persentase cakupan wilayah yang terlayani pengelolaan sampah secara terpadu	16,00%	Kabupaten Bangka Barat											
			Terwujudnya pemulihan lahan kritis	Persentase luas lahan kritis yang berhasil dipulihkan menjadi produktif	1,50%	Kabupaten Bangka Barat											
			Terwujudnya konservasi sumber air	Persentase sumber air yang telah di konservasi	28,00%	Kabupaten Bangka Barat											
			Meningkatnya luasan kawasan ruang terbuka hijau di kawasan perkotaan	Persentase ruang terbuka hijau	2,75%	Kabupaten Bangka Barat											
	Dinas Lingkungan Hidup												9.236.242.000	18.554.627.501			
	Program Pelayanan Administrasi Perkantoran						Persentase pemenuhan layanan administrasi perkantoran	100%						1.853.008.000	1.114.000.000		
	Penyediaan jasa surat menyurat								Pembayaran Honorarium PHL	168 OB	Terlaksananya Penyediaan jasa surat menyurat	168 OB	392.400.000	108.142.355		DLH	APBD

Kode	Usuran/Bidang Usuran Pemerintahan Daerah dan Program/Kegiatan	Prioritas Daerah	Sasaran Daerah	Indikator Sasaran	Target 2020	Lokasi	Indikator Kinerja						Pagu Indikatif	Prakiraan Maju	Jenis Kegiatan	PD Penanggung Jawab	Sumber Anggaran
							Hasil Program		Keluaran Kegiatan		Hasil Kegiatan						
							Tolok Ukur	Target	Tolok Ukur	Target	Tolok Ukur	Target					
(1)	(2)	(3)	(4)	(5)	(6)	(7)	(8)	(9)	(10)	(11)	(12)	(13)	(14)	(15)	(16)	(17)	(18)
	Penyediaan jasa komunikasi, sumber daya air dan listrik								Pembayaran jasa komunikasi, sumber daya air dan listrik	12 bln	Terlaksananya Penyediaan jasa komunikasi, sumber daya air dan listrik	12 bln	81.600.000	70.685.960		DLH	APBD
	Penyediaan jasa peralatan dan perlengkapan kantor								Pembayaran Honorarium PHL	96 OB	Terlaksananya Penyediaan jasa peralatan dan perlengkapan kantor	96 OB	229.400.000	180.428.390		DLH	APBD
	Penyediaan Jasa Keamanan Kantor								Pembayaran Honorarium PHL	36 OB	Terlaksananya Penyediaan Jasa Keamanan Kantor	36 OB	77.500.000	71.874.000		DLH	APBD
	Penyediaan jasa pemeliharaan dan perizinan kendaraan dinas/ operasional								Pembayaran Honorarium PHL	36 OB	Terlaksananya Penyediaan jasa pemeliharaan & perizinan kendaraan dinas /operasional	36 OB	125.100.000	114.006.162		DLH	APBD
	Penyediaan jasa administrasi keuangan								Pembayaran Honorarium PHL	72 OB	Terlaksananya Penyediaan jasa administrasi keuangan	72 OB	171.600.000	115.044.000		DLH	APBD
	Penyediaan jasa kebersihan kantor								Pembayaran Honorarium PHL	24 OB	Terlaksananya Penyediaan jasa kebersihan kantor	24 OB	61.890.000	80.035.010		DLH	APBD
	Penyediaan jasa perbaikan peralatan kerja								Pembayaran Jasa Perbaikan Peralatan Kerja	12 bln	Terlaksananya Penyediaan jasa perbaikan peralatan kerja	12 bln	38.800.000	79.860.000		DLH	APBD
	Penyediaan alat tulis kantor								Tersedianya alat tulis kantor	12 bln	Terlaksananya Penyediaan alat tulis	12 bln	40.000.000	39.930.000		DLH	APBD
	Penyediaan barang cetakan dan penggandaan								Tersedianya Barang Cetak dan	12 bln	Terlaksananya Penyediaan barang cetakan dan	12 bln	40.000.000	46.515.877		DLH	APBD
	Penyediaan komponen instalasi listrik/penerangan bangunan kantor								Tersedianya Komponen Instalasi Listrik/Penerangan Bangunan Kantor	12 bln	Terlaksananya Penyediaan komponen instalasi listrik / penerangan bangunan kantor	12 bln	6.702.000	24.351.169		DLH	APBD
	Penyediaan Peralatan Rumah Tangga								Tersedianya peralatan rumah tangga	12 bln	Terlaksananya Penyediaan Peralatan	12 bln	2.450.000	10.272.077		DLH	APBD
	Penyediaan bahan bacaan dan peraturan perundang-undangan								Tersedianya Bahan Bacaan dan Peraturan Perundang-Undangan	12 bln	Terlaksananya Penyediaan bacaan dan peraturan perundang-undangan	12 bln	5.480.000	6.655.000		DLH	APBD
	Penyediaan makanan dan minuman								Tersedianya Makanan dan Minuman Kantor	12 bln	Terlaksananya Penyediaan makanan dan minuman	12 bln	30.086.000	26.620.000		DLH	APBD
	Rapat-rapat koordinasi dan konsultasi ke luar daerah								Terlaksananya Rapat-rapat Koordinasi dan Konsultasi ke Luar Daerah	12 bln	Terlaksananya Rapat-rapat/koordinasi dan konsultasi ke luar daerah	12 bln	550.000.000	139.580.000		DLH	APBD
	Program Peningkatan Sarana dan Prasarana Aparatur							Persentase sarana dan prasarana aparatur dalam kondisi baik	100%				305.940.000	215.200.000			

Kode	Urusan/Bidang Urusan Pemerintahan Daerah dan Program/Kegiatan	Prioritas Daerah	Sasaran Daerah	Indikator Sasaran	Target 2020	Lokasi	Indikator Kinerja						Pagu Indikatif	Prakiraan Maju	Jenis Kegiatan	PD Penanggung Jawab	Sumber Anggaran
							Hasil Program		Keluaran Kegiatan		Hasil Kegiatan						
							Tolok Ukur	Target	Tolok Ukur	Target	Tolok Ukur	Target					
(1)	(2)	(3)	(4)	(5)	(6)	(7)	(8)	(9)	(10)	(11)	(12)	(13)	(14)	(15)	(16)	(17)	(18)
	Pengadaan perlengkapan gedung kantor								Tersedianya perlengkapan gedung kantor	6 jenis	Tersedianya perlengkapan gedung kantor	6 jenis	56.200.000	24.157.650		DLH	APBD
	Pengadaan peralatan gedung kantor								Tersedianya peralatan gedung kantor	5 jenis	Terlaksananya Pengadaan peralatan gedung kantor	5 jenis	58.500.000	-		DLH	APBD
	Pengadaan Pameran Pembangunan								Tersedianya stand pameran pembangunan	1 stand	Tersedianya stand pameran pembangunan	1 stand	15.000.000	19.965.000		DLH	APBD
	Pemeliharaan rutin/berkala gedung kantor								Terpeliharanya gedung kantor	3 gedung	Terpeliharanya gedung kantor	3 gedung	62.000.000	103.818.000		DLH	APBD
	Pemeliharaan rutin/berkala kendaraan dinas/ operasional								Terpeliharanya kendaraan dinas / operasional	12 bln	Terpeliharanya kendaraan dinas / operasional	12 bln	114.240.000	67.259.350		DLH	APBD
	Program Peningkatan Disiplin Aparatur						Optimalnya disiplin aparatur	100%					12.500.000	16.637.500			
	Pengadaan pakaian khusus hari-hari tertentu								Jumlah pengadaan pakaian khusus hari - hari tertentu	25 stel	Jumlah pengadaan pakaian khusus hari - hari tertentu	25 stel	12.500.000	16.637.500		DLH	APBD
	Program Peningkatan Pengembangan Sistem Pelaporan Capaian Kinerja dan Keuangan						Status capaian kinerja keuangan	100%					5.600.000	25.300.000			
	Penyusunan laporan capaian kinerja dan ikhtisar realisasi kinerja SKPD								Jumlah dokumen tersusun	1 Dokumen	Persentase tersusunnya dokumen	100%	400.000	3.300.000		DLH	APBD
	Penyusunan pelaporan keuangan semesteran SKPD								Jumlah dokumen tersusun	2 Dokumen	Persentase tersusunnya dokumen	100%	400.000	3.000.000		DLH	APBD
	Penyusunan pelaporan prognosis realisasi anggaran SKPD								Jumlah dokumen tersusun	2 Dokumen	Persentase tersusunnya dokumen	100%	400.000	3.000.000		DLH	APBD
	Penyusunan pelaporan keuangan akhir tahun SKPD								Jumlah dokumen tersusun	1 Dokumen	Persentase tersusunnya dokumen	100%	400.000	4.000.000		DLH	APBD
	Penyusunan pelaporan LAKIP, LKPJ, TAPKIN dan LPPD								Jumlah dokumen tersusun	4 Dokumen	Persentase tersusunnya dokumen	100%	1.000.000	4.000.000		DLH	APBD
	Penyusunan Renstra, Renja, dan RKA								Jumlah dokumen tersusun	3 Dokumen	Persentase tersusunnya dokumen	100%	2.000.000	4.000.000		DLH	APBD
	Penyusunan DALEV dokumen perencanaan SKPD								Jumlah dokumen tersusun	4 Dokumen	Persentase tersusunnya dokumen	100%	1.000.000	4.000.000		DLH	APBD
	Program Peningkatan Kapasitas Sumber Daya Aparatur						Optimalisasi Sumber Daya Aparatur dalam bekerja	100%					-	200.000.000			
	Bimbingan Teknis Lingkungan Hidup								Jumlah aparatur yang mengikuti bimbingan teknis lingkungan hidup	3 Orang	Jumlah aparatur yang mengikuti bimbingan teknis lingkungan hidup	3 Orang	-	200.000.000		DLH	APBD

Kode	Usuran/Bidang Usuran Pemerintahan Daerah dan Program/Kegiatan	Prioritas Daerah	Sasaran Daerah	Indikator Sasaran	Target 2020	Lokasi	Indikator Kinerja						Pagu Indikatif	Prakiraan Maju	Jenis Kegiatan	PD Penanggung Jawab	Sumber Anggaran
							Hasil Program		Keluaran Kegiatan		Hasil Kegiatan						
							Tolok Ukur	Target	Tolok Ukur	Target	Tolok Ukur	Target					
(1)	(2)	(3)	(4)	(5)	(6)	(7)	(8)	(9)	(10)	(11)	(12)	(13)	(14)	(15)	(16)	(17)	(18)
	Program Penyusunan kebijakan pengendalian pencemaran dan perusakan lingkungan hidup						Jumlah kebijakan terkait Pengendalian Pencemaran Dan Perusakan Lingkungan Hidup	10					322.008.000	80.000.000			
							Persentase SDM aparatur yang memahami aturan terkait pengelolaan lingkungan	100%									
	Penyusunan kebijakan pengendalian pencemaran dan perusakan lingkungan hidup					DLH			Dokumen kebijakan pengendalian pencemaran dan perusakan lingkungan hidup	2 Regulasi	Tersedianya Raperbup/Raperda kebijakan pengendalian pencemaran dan perusakan lingkungan hidup	2 Regulasi	2.008.000	7.000.000		DLH	APBD
	Penyusunan Kajian Daya Dukung dan Daya Tampung Lingkungan Hidup					DLH			Dokumen Daya Dukung dan Daya Tampung Lingkungan Hidup	1 dokumen	Tersedianya Dokumen Daya Dukung dan Daya Tampung Lingkungan Hidup	1 dokumen	150.000.000	-		DLH	APBD
	Penyusunan Rencana perlindungan dan pengelolaan lingkungan hidup (RPPLH)					DLH			Dokumen Rencana perlindungan dan pengelolaan lingkungan hidup (RPPLH)	1 Dokumen	Tersedianya Dokumen Rencana perlindungan dan pengelolaan lingkungan hidup (RPPLH)	1 Dokumen	170.000.000	-		DLH	APBD
	Penyusunan Kajian Lingkungan Hidup Strategis (KLHS)					DLH			Dokumen KLHS	1 Dokumen	Dokumen KLHS	1 Dokumen	-	73.000.000		DLH	APBD
	Program Pengembangan Kinerja Pengelolaan Persampahan						Jumlah model pendayagunaan sampah yang ekonomis secara berkelanjutan	5					6.108.099.000	8.753.490.000			
	Peningkatan operasi dan pemeliharaan prasarana dan sarana persampahan					Bangka Barat			Pembayaran Honorarium PHL	1.788 OB	Terbayarnya honorarium PHL	1.788 OB	4.941.977.000	4.646.000.000		DLH	APBD
	Peningkatan kesejahteraan PHL					Bangka Barat			Pembayaran ekstra Fooding Pasukan Kuning	157 orang	Tersedianya ekstra Fooding Pasukan Kuning	157 orang	439.949.000	600.000.000		DLH	APBD
	Pengadaan sarana dan prasarana persampahan					Bangka Barat			Sarana dan prasarana persampahan	Motor 2 unit, tong sampah 10 set	Jumlah Sarpras persampahan dalam kondisi baik	Motor 2 unit, tong sampah 10 set	151.000.000	2.214.000.000		DLH	APBD
	Bimbingan Teknis Persampahan					Bangka Barat			Jumlah peserta bimtek persampahan	50 org	Meningkatnya pengetahuan masyarakat dalam pengelolaan persampahan	50 org	54.100.000	80.000.000		DLH	APBD + PIK

Kode	Urusan/Bidang Urusan Pemerintahan Daerah dan Program/Kegiatan	Prioritas Daerah	Sasaran Daerah	Indikator Sasaran	Target 2020	Lokasi	Indikator Kinerja						Pagu Indikatif	Prakiraan Maju	Jenis Kegiatan	PD Penanggung Jawab	Sumber Anggaran
							Hasil Program		Keluaran Kegiatan		Hasil Kegiatan						
							Tolok Ukur	Target	Tolok Ukur	Target	Tolok Ukur	Target					
(1)	(2)	(3)	(4)	(5)	(6)	(7)	(8)	(9)	(10)	(11)	(12)	(13)	(14)	(15)	1/2/3	1/2/3	(18)
	Penyediaan Operasional dan Pemeliharaan Sarana Prasarana TPA dan IPLT					Bangka Barat			sarana dan prasarana TPA dan IPLT	12 bln (1 TPA dan 1 IPLT)	Tersedianya sarana dan prasarana TPA dan IPLT	12 bln (1 TPA dan 1 IPLT)	517.583.000	1.210.000.000		DLH	APBD
	Monitoring dan evaluasi pengurangan dan penanganan sampah					Bangka Barat			Dokumen hasil monitoring dan evaluasi pengurangan dan penanganan sampah	2 dokumen	Tersedianya dokumen hasil monitoring dan evaluasi pengurangan dan penanganan sampah	2 dokumen	3.490.000	3.490.000		DLH	APBD
	Program Pengendalian Pencemaran dan Perusakan Lingkungan hidup						Persentase pelaku usaha yang memiliki dokumen UKL/UPL; Amdal (Andal,RKL/RPL)	60%					285.295.000	2.300.000.000			
		Persentase pelaku usaha dan kegiatan yang taat dalam mengelola lingkungan	60%														
	Pengawasan pelaksanaan kebijakan bidang lingkungan hidup					Bangka Barat			Jumlah perusahaan yang diawasi	90 perusahaan	Terpantainya kualitas sumber sumber air	90 perusahaan	48.965.000	347.230.615		DLH	APBD
	Pemantauan kualitas lingkungan					Bangka Barat			Jumlah sumber air yang dipantau	66 titik pantau	Terlaksananya Identifikasi kualitas Udara di Kabupaten Bangka Barat	66 titik pantau	61.275.000	319.046.079		DLH	APBD
	Identifikasi kualitas Udara di Kabupaten Bangka Barat					Bangka Barat			Jumlah lokasi identifikasi	24 titik	Terlaksananya Identifikasi kualitas Udara di Kabupaten Bangka Barat	24 titik	50.455.000	200.000.000		DLH	APBD
	Pelaksanaan penilaian kota sehat/Adipura					Bangka Barat			Jumlah koordinasi yang dilakukan	12 bulan	Terlaksananya koordinasi Kota Sehat/ Adipura	12 bulan	36.750.000	873.039.826		DLH	APBD
	Peningkatan dan pengembangan Laboratorium					Bangka Barat			Dokumen Mutu dan sertifikat KAN serta alat-alat lab yang sudah dikalibrasi	1 Dok persiapan akreditasi dan alat	Terwujudnya laboratorium sesuai dengan ISO.17025 : 2017	1 Dok persiapan akreditasi dan alat	87.850.000	500.000.000		DLH	APBD
	Program Peningkatan Kualitas dan Akses Informasi Sumber Daya Alam dan Lingkungan Hidup						Persentase jumlah desa/kelurahan yang mendapat edukasi dan promosi lingkungan hidup secara efektif dan direspon positif oleh masyarakat	8%					299.550.000	800.000.000			
		Persentase Perangkat Daerah yang memiliki sistem pengelolaan lingkungan di perkantoran	80%														

Kode	Usuran/Bidang Usuran Pemerintahan Daerah dan Program/Kegiatan	Prioritas Daerah	Sasaran Daerah	Indikator Sasaran	Target 2020	Lokasi	Indikator Kinerja						Pagu Indikatif	Prakiraan Maju	Jenis Kegiatan	PD Penanggung Jawab	Sumber Anggaran	
							Hasil Program		Keluaran Kegiatan		Hasil Kegiatan							
							Tolok Ukur	Target	Tolok Ukur	Target	Tolok Ukur	Target						
(1)	(2)	(3)	(4)	(5)	(6)	(7)	(8)	(9)	(10)	(11)	(12)	(13)	(14)	(15)	(16)	(17)	(18)	
							Persentase sekolah yang menerapkan pendidikan lingkungan kepada anak didik di lingkungan sekolah/luar sekolah	40%										
							Jumlah komunitas (CSO)/ LSM yang ada atau terbentuk dan berperan aktif	11										
	Peningkatan Edukasi dan komunikasi masyarakat di bidang Lingkungan hidup					Bangka Barat			Jumlah sekolah yang mengikuti program adiwiyata	18 sekolah	Terpilihnya sekolah untuk mengikuti program adiwiyata tingkat propinsi dan nasional	18 sekolah	69.110.000	198.000.000			DLH	APBD
	Penyusunan laporan Analisis data dan informasi Lingkungan Hidup					Bangka Barat			Jumlah Dokumen informasi Kinerja Pengelolaan Lingkungan Hidup Daerah (JKPLHD) yang disusun	2 dokumen	Tersedianya dokumen kinerja pengelolaan lingkungan hidup daerah	2 dokumen	77.175.000	297.000.000			DLH	APBD
	Operasional laboratorium					Laboratorium LH			Bahan-bahan operasional laboratorium	4 paket	Tersedianya bahan untuk kelancaran operasional laboratorium DLH	4 paket	75.295.000	180.000.000			DLH	APBD
	Peningkatan akurasi alat laboratorium					Laboratorium LH			Jumlah alat yang dikalibrasi	200 alat	Tersedianya alat yang terkalibrasi	200 alat	77.970.000	125.000.000			DLH	APBD
	Program Perlindungan dan Konservasi Sumber Daya Alam						Jumlah kelembagaan konservasi sumber air	28%					4.822.000	1.300.000.000				
							Persentase sumber air yang terjamin kelestariannya	20%										
	Inventarisasi Emisi Gas Rumah Kaca (GRK)								Dokumen emisi GRK	1 dokumen	Dokumen emisi GRK	1 dokumen	4.822.000	40.000.000			DLH	APBD
	Program Pengelolaan Ruang Terbuka Hijau												7.800.000	1.750.000.000				
	Pemeliharaan RTH					Kec. Muntok			Pemeliharaan RTH	9.918 ha	Pemeliharaan RTH	9.918 ha	7.800.000	1.000.000.000			DLH	APBD
	Program Rehabilitasi dan Pemulihan Cadangan Sumber Daya Alam												31.620.000	2.000.000.000				
							Jumlah kelembagaan yang terbentuk untuk melakukan pemulihan lahan kritis (Di luar kawasan hutan dan di luar izin usaha perusahaan)	5										

Kode	Urusan/Bidang Urusan Pemerintahan Daerah dan Program/Kegiatan	Prioritas Daerah	Sasaran Daerah	Indikator Sasaran	Target 2020	Lokasi	Indikator Kinerja						Pagu Indikatif	Prakiraan Maju	Jenis Kegiatan	PD Penanggung Jawab	Sumber Anggaran	
							Hasil Program		Keluaran Kegiatan		Hasil Kegiatan							
							Tolok Ukur	Target	Tolok Ukur	Target	Tolok Ukur	Target						
(1)	(2)	(3)	(4)	(5)	(6)	(7)	(8)	(9)	(10)	(11)	(12)	(13)	(14)	(15)	(16)	(17)	(18)	
							Persentase luas lahan kritis (Di luar kawasan hutan dan di luar izin usaha perusahaan) yang dilakukan pemulihan	1,50%										
	Inventarisasi lahan kritis untuk produksi biomasa								Adanya areal yang digunakan untuk budidaya perkebunan, pertanian dan hutan tanaman yang di verifikasi dan dievaluasi	1 dokumen	tersedianya peta lahan kritis sebagai tolok ukur untuk pembenahan lahan pertanian/perkebunan	100%		-	910.000.000		DLH	APBD
	Peningkatan peran serta masyarakat dalam rehabilitasi dan pemulihan cadangan SDA								jumlah masyarakat yang sadar dan paham dalam rehabilitasi dan pemulihan cadangan SDA	30 orang	tersedianya peta lahan kritis sebagai tolok ukur untuk pembenahan lahan pertanian/perkebunan	100%	31.620.000	90.000.000		DLH	APBD	
12.	URUSAN ADMINISTRASI KEPENDUDUKAN DAN PENCATATAN SIPIL	Peningkatan kualitas pembangunan manusia, pelayanan dasar dan pelayanan publik	Terpenuhinya Pelayanan Dasar Masyarakat dan Kualitas Pelayanan Publik	Survei kepuasan masyarakat atas pelayanan publik	83	Kabupaten Bangka Barat								2.635.277.000	3.630.479.000			
	Dinas Kependudukan dan Pencatatan Sipil													2.635.277.000	3.630.479.000		DISDUKCAPIL	
	Program Pelayanan Administrasi Perkantoran						Persentase pemenuhan layanan administrasi perkantoran	100%						1.939.220.000	1.598.081.000			
	Penyediaan Jasa Surat menyurat								Tersedianya bahan dan pengiriman serta terbayarnya gaji PHL 17 org	204 ob	Terlaksananya Administrasi perkantoran dan meningkatnya kinerja Aparatur	204 ob	448.744.000	319.000.000		DISDUKCAPIL	APBD	
	Penyediaan Jasa Komunikasi, sumber daya air dan listrik								Telepon dan listrik Dukupil (SKPD dan UPT)	12 bulan	Terbayarnya Telepon, listrik dan Tersedianya BBM genset Dukupil (SKPD dan UPT)	12 bulan	80.000.000	80.000.000		DISDUKCAPIL	APBD	
	Penyediaan Jasa peralatan dan perlengkapan Kantor								Terbayarnya jasa pemeliharaan dan pembelian suku cadang, gaji 6 org PHL	72 ob	Terbayarnya jasa pemeliharaan dan pembelian suku cadang, gaji 6 org PHL	72 ob	169.600.000	125.000.000		DISDUKCAPIL	APBD	
	Penyediaan Jasa Keamanan Kantor								Terbayarnya Jasa Pengaman Kantor : 2 org	24 ob	Terciptanya keamanan lingkungan kantor	24 ob	28.750.000	18.000.000		DISDUKCAPIL	APBD	

Kode	Usuran/Bidang Usuran Pemerintahan Daerah dan Program/Kegiatan	Prioritas Daerah	Sasaran Daerah	Indikator Sasaran	Target 2020	Lokasi	Indikator Kinerja						Pagu Indikatif	Prakiraan Maju	Jenis Kegiatan	PD Penanggung Jawab	Sumber Anggaran
							Hasil Program		Keluaran Kegiatan		Hasil Kegiatan						
							Tolok Ukur	Target	Tolok Ukur	Target	Tolok Ukur	Target					
(1)	(2)	(3)	(4)	(5)	(6)	(7)	(8)	(9)	(10)	(11)	(12)	(13)	(14)	(15)	(16)	(17)	(18)
	Penyediaan Jasa Pemeliharaan dan perizinan kendaraan dinas/Operasional								Terbayarnya jasa Sopir 2 Org dan STNK	24 ob	Terpeliharanya kendaraan dinas/operasional	24 ob	63.126.000	47.926.000		DISDUKCAPIL	APBD
	Penyediaan Jasa Administrasi Keuangan								Terbayarnya Jasa PHL 19 org	228 ob	lancar dan tertibnya administrasi keuangan	228 ob	557.000.000	410.000.000		DISDUKCAPIL	APBD
	Penyediaan Jasa Kebersihan Kantor								Terbayarnya Jasa Petugas Kebersihan 2 org dan tersedianya alat/bahan kebersihan	24 ob	Terbayarnya Jasa Petugas Kebersihan 2 org dan tersedianya alat/bahan kebersihan	24 ob	67.000.000	44.155.000		DISDUKCAPIL	APBD
	Penyediaan Alat Tulis Kantor								Tersedianya Alat Tulis Kantor (SKPD dan UPT)	12 bulan	Menunjang adminitrasi kantor yang tidak terprogram (SKPD dan UPT)	12 bulan	75.000.000	100.000.000		DISDUKCAPIL	APBD
	Penyediaan Barang Cetak dan Penggandaan								Tersedianya Barang Cetakan dan Penggandaan (SKPD dan Desa)	12 bulan	Barang cetak dan penggandaan kantor	12 bulan	40.000.000	20.000.000		DISDUKCAPIL	APBD
	Penyediaan Komponen Instalasi Listrik/penerangan bangunan kantor								Tersedianya komponen listrik/penerangan bangunan Kantor (SKPD dan UPT)	12 bulan	komponen listrik / penerangan bangunan kantor	12 bulan	10.000.000	10.000.000		DISDUKCAPIL	APBD
	Penyediaan Peralatan rumah tangga								Tersedianya alat/bahan kebutuhan kantor	12 bulan	Kantor yang bersih, terawat dan sehat	12 bulan	5.000.000	5.000.000		DISDUKCAPIL	APBD
	Penyediaan Bahan Bacaan dan Peraturan Perundang-undangan								Tersedianya surat kabar, majalah dan buku-buku peraturan	12 bulan	Aparatur yang penuh wawasan dan pintar	12 bulan	5.000.000	5.000.000		DISDUKCAPIL	APBD
	Penyediaan Makanan dan Minuman								Tersedianya makan minum rapat koodinasi, tamu dan logistik kantor	12 bulan	Makan minum kantor	12 bulan	40.000.000	30.000.000		DISDUKCAPIL	APBD
	Rapat-rapat koordinasi dan konsultasi ke luar daerah								Tercapainya Program dan kegiatan Satuan Kerja	12 bulan	Koordinasi, konsultasi, urusan wajib, kependudukan dan pencatatan sipil	12 bulan	350.000.000	384.000.000		DISDUKCAPIL	APBD
	Program Peningkatan Sarana dan Prasarana Aparatur							Persentase sarana dan prasarana aparatur dalam kondisi baik	100%				421.257.000	268.957.000			
	Pemeliharaan rutin/berkala mebeleur								Terpeliharanya mebeleur kantor	1 kegiatan	Terpeliharanya mebeleur kantor	1 kegiatan	5.000.000	-		DISDUKCAPIL	APBD
	Pengadaan Peralatan Gedung Kantor								Tersediannya Peralatan gedung kantor	4 jenis	Tersediannya Peralatan gedung kantor	4 jenis	163.600.000	-		DISDUKCAPIL	APBD

Kode	Urusan/Bidang Urusan Pemerintahan Daerah dan Program/Kegiatan	Prioritas Daerah	Sasaran Daerah	Indikator Sasaran	Target 2020	Lokasi	Indikator Kinerja						Pagu Indikatif	Prakiraan Maju	Jenis Kegiatan	PD Penanggung Jawab	Sumber Anggaran
							Hasil Program		Keluaran Kegiatan		Hasil Kegiatan						
							Tolok Ukur	Target	Tolok Ukur	Target	Tolok Ukur	Target					
(1)	(2)	(3)	(4)	(5)	(6)	(7)	(8)	(9)	(10)	(11)	(12)	(13)	(14)	(15)	(16)	(17)	(18)
	Pengadaan Perlengkapan gedung kantor								Tersediannya Perlengkapan gedung kantor	6 jenis (8 unit)	Tersediannya Perlengkapan gedung kantor	6 jenis (8 unit)	133.700.000	150.000.000		DISDUKCAPIL	APBD
	Pengadaan Pameran Pembangunan								Terlaksananya Pameran Pembangunan	1 kegiatan	Tersampainya publikasi informasi kegiatan dukcapil ke masyarakat	1 kegiatan	15.000.000	15.000.000		DISDUKCAPIL	APBD
	Pemeliharaan rutin/berkala gedung kantor								Terlaksananya Pemeliharaan Rutin/berkala Gedung Kantor	12 bulan	Kenyamanan dan kondisi fisik gedung kantor terpelihara berupa Pengecatan, perbaikan (kebocoran atap, septiktank, kunci pintu pada Dinas dan WC pada UPT) dan pemasangan sekat kaca pada ruang server (1 m x 1 m)	12 bulan	20.000.000	20.000.000		DISDUKCAPIL	APBD
	Pemeliharaan rutin/berkala kendaraan dinas/operasional								service, BBM dan suku cadang kendaraan dinas	12 bulan	Terlaksananya Pemeliharaan Rutin/berkala Kendaraan Dinas Operasional	12 bulan	83.957.000	83.957.000		DISDUKCAPIL	APBD
	Program Peningkatan Disiplin Aparatur						Optimalnya disiplin aparatur	100%					12.500.000	33.200.000			
	Pengadaan Pakaian Khusus hari-hari tertentu								Terlaksananya Pengadaan Pakaian Olahraga dan pakaian adat melayu	25 stel	Terlaksananya Pengadaan Pakaian Olahraga	25 stel	12.500.000	33.200.000		DISDUKCAPIL	APBD
	Program Peningkatan Pengembangan Sistem Pelaporan Capaian Kinerja dan Keuangan						Status capaian kinerja keuangan	100%					5.600.000	14.000.000			
	Penyusunan laporan capaian kinerja dan ikhtisar realisasi kinerja SKPD								Jumlah dokumen tersusun	12 dokumen	Persentase tersusunnya dokumen	100%	400.000	2.000.000		DISDUKCAPIL	APBD
	Penyusunan pelaporan keuangan semesteran SKPD								Jumlah dokumen tersusun	1 dokumen	Persentase tersusunnya dokumen	100%	400.000	2.000.000		DISDUKCAPIL	APBD
	Penyusunan pelaporan prognosis realisasi anggaran SKPD								Jumlah dokumen tersusun	1 dokumen	Persentase tersusunnya dokumen	100%	400.000	2.000.000		DISDUKCAPIL	APBD
	Penyusunan pelaporan keuangan akhir tahun SKPD								Jumlah dokumen tersusun	1 dokumen	Persentase tersusunnya dokumen	100%	400.000	2.000.000		DISDUKCAPIL	APBD
	Penyusunan Renstra, Renja, dan RKA								Jumlah dokumen tersusun	3 dokumen	Persentase tersusunnya dokumen	100%	2.000.000	2.000.000		DISDUKCAPIL	APBD

Kode	Urusan/Bidang Urusan Pemerintahan Daerah dan Program/Kegiatan	Prioritas Daerah	Sasaran Daerah	Indikator Sasaran	Target 2020	Lokasi	Indikator Kinerja				Pagu Indikatif	Prakiraan Maju	Jenis Kegiatan	PD Penanggung Jawab	Sumber Anggaran		
							Hasil Program		Keluaran Kegiatan							Hasil Kegiatan	
							Tolok Ukur	Target	Tolok Ukur	Target						Tolok Ukur	Target
(1)	(2)	(3)	(4)	(5)	(6)	(7)	(8)	(9)	(10)	(11)	(12)	(13)	(14)	(15)	(16)	(17)	(18)
	Penyusunan Pelaporan LAKIP, TAPKIN, LKPJ dan LPPD								Jumlah dokumen tersusun	4 dokumen	Persentase tersunnya dokumen	100%	1.000.000	2.000.000		DISDUKCAPIL	APBD
	Penyusunan DALEV Dokumen Perencanaan SKPD								Jumlah dokumen tersusun	4 dokumen	Persentase tersunnya dokumen	100%	1.000.000	2.000.000		DISDUKCAPIL	APBD
	Program Penataan Administrasi Kependudukan						Indeks Kepuasan Layanan Masyarakat terhadap pelayanan administrasi kependudukan	B					202.200.000	1.439.641.000			
	Peningkatan Pelayanan Publik dalam Bidang Kependudukan								Terlaksananya pelayanan dokumen kependudukan (KK, KTP, KIA) 30.000 lbr dan 2400 KTP ditempat	3 dokumen	Terlaksananya pelayanan dokumen kependudukan (KK, KTP, KIA) 30.000 lbr dan 2400 KTP ditempat	3 dokumen	1.000.000	127.500.000		DISDUKCAPIL	APBD
	Pendataan penduduk pendatang								Terlaksananya pendataan penduduk pendatang (Penduduk Non Permanen)	64 desa/kelurahan	Terlaksananya pendataan penduduk pendatang (Penduduk Non Permanen)	64 desa/kelurahan	1.000.000	66.000.000		DISDUKCAPIL	APBD
	Monitoring dan Evaluasi								Terpenuhinya Target Wajib KTP dan KK	12000 orang	Terpantunya alat dan tervalidasinya data kecamatan secara manual	12000 orang	1.000.000	7.500.000		DISDUKCAPIL	APBD
	Sosialisasi penerbitan kartu identitas anak								Terlaksananya Sosialisasi penerbitan kartu identitas anak	50 Sekolah	Terlaksananya Sosialisasi penerbitan kartu identitas anak	50 Sekolah	15.000.000	75.000.000		DISDUKCAPIL	APBD
	Penerbitan kartu identitas anak								Terbitnya kartu identitas anak	10000 kartu	Terpenuhinya KTP Anak	10000 kartu	145.000.000	100.000.000		DISDUKCAPIL	APBD
	Pemutakhiran data dan validasi data kependudukan								Tervalidasinya data kependudukan	70000 KK	Terlaksananya validasi data penduduk	70000 KK	23.200.000	70.000.000		DISDUKCAPIL	APBD
	Pengolahan dalam Penyusunan Laporan Informasi Kependudukan								Terlaksananya Penyusunan Profil kependudukan dan Indeks Kepuasan Masyarakat setiap tahun	2 dokumen	Terlaksananya Penyusunan Profil kependudukan dan Indeks Kepuasan Masyarakat setiap tahun	2 dokumen	13.500.000	20.000.000		DISDUKCAPIL	APBD
	Pelaksanaan penyerasian data								Harmonisasi Data OPD untuk pengambilan keputusan	7 OPD	Harmonisasi Data OPD untuk pengambilan keputusan	7 OPD	2.500.000	10.000.000		DISDUKCAPIL	APBD
	Program Layanan Pencatatan Sipil						Cakupan bayi berakte kelahiran	83%					42.500.000	176.600.000			
							Akte kematian yang diterbitkan	70%									
	Peningkatan pelayanan publik dalam bidang pencatatan sipil								Terlaksananya pelayanan dokumen pencatatan sipil (Akte Kelahiran, Kematian, Perkawinan dll)	10.000 lembar blanko	Terlaksananya pelayanan dokumen pencatatan sipil (Akte Kelahiran, Kematian, Perkawinan dll)	10.000 lembar blanko	29.000.000	119.000.000		DISDUKCAPIL	APBD

Kode	Urusan/Bidang Urusan Pemerintahan Daerah dan Program/Kegiatan	Prioritas Daerah	Sasaran Daerah	Indikator Sasaran	Target 2020	Lokasi	Indikator Kinerja						Pagu Indikatif	Prakiraan Maju	Jenis Kegiatan	PD Penanggung Jawab	Sumber Anggaran
							Hasil Program		Keluaran Kegiatan		Hasil Kegiatan						
							Tolok Ukur	Target	Tolok Ukur	Target	Tolok Ukur	Target					
(1)	(2)	(3)	(4)	(5)	(6)	(7)	(8)	(9)	(10)	(11)	(12)	(13)	(14)	(15)	(16)	(17)	(18)
	Bimtek kepemilikan akta kematian, kelahiran, pengakuan dan pengesahan anak								Terlaksananya bimtek pencatatan sipil pada perangkat desa	64 orang	Terlaksananya bimtek pencatatan sipil pada perangkat desa	64 orang	13.500.000	57.600.000		DISDUKCAPIL	APBD
	Program Pemanfaatan Sistem Informasi untuk pengelolaan Administrasi Kependudukan					Cakupan pelaksanaan dan pelayanan kependudukan dengan sistem informasi kependudukan		100%					12.000.000	100.000.000			
	Pengembangan media informasi kependudukan dan pencatatan sipil								Tersedianya media Informasi teknologi untuk kependudukan dan pencatatan sipil	2 SIM	Tersedianya media Informasi teknologi untuk kependudukan dan pencatatan sipil	2 SIM	1.000.000	55.000.000		DISDUKCAPIL	APBD
	Bimtek Aplikasi Administrasi Kependudukan								Terwujudnya operator/ADB yang kompeten dan kredibel	20 Orang	Terwujudnya operator/ADB yang kompeten dan kredibel	20 Orang	11.000.000	15.000.000		DISDUKCAPIL	APBD
13.	URUSAN PEMBERDAYAAN MASYARAKAT DAN DESA	Meningkatkan kualitas birokrasi dan ketatalaksanaan pemerintahan	Terwujudnya Birokrasi Pemerintah Daerah yang Transparan	Opini BPK terhadap Laporan Keuangan Daerah	WTP								2.411.424.350	2.293.632.000			
	Dinas Sosial, Pemberdayaan Masyarakat dan Desa												1.809.278.350	1.426.732.000		Dinsos & Pemdes	
	Program Peningkatan Partisipasi Masyarakat Dalam Membangun Desa					keterlibatan unsur Masyarakat Dalam Membangun Desa		75%					622.320.000	696.732.000			
	Lomba Desa Tingkat Kabupaten								Terlaksananya lomba Desa Tingkat Kabupaten	6 Desa/ 2 Kelurahan	Evaluasi Perkembangan tingkat Desa	6 Desa/ 2 Kelurahan	64.180.000	72.000.000		Dinsos & Pemdes	APBD
	Penyelenggaraan Kegiatan PKK					Kabupaten Bangka Barat			terlaksananya penyelenggaraan PKK Kabupaten dan PKK Kecamatan	12 bulan (1 PKK Kabupaten)	meningkatnya peran serta perempuan dalam pembangunan	100%	500.000.000	577.500.000		Dinsos & Pemdes	APBD
	Peringatan Bulan Bhakti Gotong Royong Masyarakat (BBGRM)								Terselenggaranya BBGRM di 6 Desa/2 Kelurahan	6 Desa/ 2 Kelurahan	BBGRM di 6 Desa/2 Kelurahan yang diselenggarakan	6 Desa/ 2 Kelurahan	58.140.000	47.232.000		Dinsos & Pemdes	APBD
	Program Penataan Desa						Persentase Desa Swakarya						32.180.000	25.000.000			
	Sosialisasi dan Pelatihan Desa Online								Tersosialisasinya dan terlaksananya Desa Online	1 keg	Desa Online yang dilaksanakan dan disosialisasi	1 keg	32.180.000	25.000.000		Dinsos & Pemdes	APBD
	Program Pendataan desa Kab Bangka Barat						Ketersediaan Data Profil dan Potensi Desa	1 dokumen					17.111.000	35.000.000			
	Updating data profil desa								Pemuktahiran Data Profil desa	64 desa/ kelurahan	Pemuktahiran Data Profil desa yang dilaksanakan	64 desa/ kelurahan	17.111.000	35.000.000		Dinsos & Pemdes	APBD

Kode	Urusan/Bidang Urusan Pemerintahan Daerah dan Program/Kegiatan	Prioritas Daerah	Sasaran Daerah	Indikator Sasaran	Target 2020	Lokasi	Indikator Kinerja						Pagu Indikatif	Prakiraan Maju	Jenis Kegiatan	PD Penanggung Jawab	Sumber Anggaran	
							Hasil Program		Keluaran Kegiatan		Hasil Kegiatan							
							Tolok Ukur	Target	Tolok Ukur	Target	Tolok Ukur	Target						
(1)	(2)	(3)	(4)	(5)	(6)	(7)	(8)	(9)	(10)	(11)	(12)	(13)	(14)	(15)	1/2/3	1/2/3	(18)	
	Program Pendayagunaan TTG dan SDA						TTG yang dimanfaatkan	2 jenis						30.045.000	40.000.000			
							Desa yang memanfaatkan TTG	2 desa										
	Gebyar dan Gelar Teknologi Tepat Guna (TTG)								Menambah wawasan dan pengetahuan pengurus posyantek	1 keg & 1 jenis alat	Wawasan dan pengetahuan pengurus posyantek yang ditambah	1 keg & 1 jenis alat	30.045.000	40.000.000		Dinsos & Pemdes	APBD	
	Program Pengembangan Perekonomian Masyarakat Desa						Meningkatnya Pengembangan Lembaga Ekonomi Pedesaan	10 BUMDes					1.750.000	60.000.000				
	Pembinaan dan Pendampingan Pembentukan BUMDes								Jumlah BUMDes yang dimonev	6 Desa	BUMDes yang dimonev	6 Desa	1.750.000	60.000.000		Dinsos & Pemdes	APBD	
	Program Peningkatan Kapasitas Kelembagaan Desa						Lembaga Desa yang aktif	45%					54.715.000	355.000.000				
	Bimtek Kelembagaan Desa								Jumlah Peserta Bimtek LPM	70 orang (35 perempuan & 35 laki-laki)	Peserta Bimtek LPM yang dilaksanakan	70 orang (35 perempuan & 35 laki-laki)	52.965.000	230.000.000		Dinsos & Pemdes	APBD	
	Pembinaan Kelembagaan Desa dan UPK								Pembinaan Lembaga Desa/Kelurahan dan UPK Kecamatan	3 lembaga desa/kelurahan (LPM, Karang Taruna dan PKK) di 16 Desa/kel	Lembaga Desa/Kelurahan dan UPK Kecamatan yang dibina	3 lembaga desa/kelurahan (LPM, Karang Taruna dan PKK) di 16 Desa/kel	1.750.000	125.000.000		Dinsos & Pemdes	APBD	
	Program Pembinaan dan Fasilitas Administrasi Pemerintahan Desa						Persentase penyelenggaraan desa dengan akuntabilitas baik	42%					876.721.350	75.000.000				
	Pelatihan Manajemen Pemerintahan Desa								Jumlah Peserta Pelatihan Perencanaan	2 x Pelatihan (22 Kades Terpilih & 22 Sekdes)	Pelatihan Perencanaan yang dilaksanakan	2 x Pelatihan (22 Kades Terpilih & 22 Sekdes)	42.434.000	45.000.000		Dinsos & Pemdes	APBD	
	Pemilihan dan Pelantikan Kepala Desa								Terlaksananya Pemilihan dan Pelantikan Kepala Desa/Pj. Kepala Desa	22 desa	Pemilihan dan Pelantikan Kepala Desa/Pj. Kepala Desa yang dilaksanakan	22 desa	834.287.350	15.000.000		Dinsos & Pemdes	APBD	
	Program Pembinaan dan Peningkatan Pengelolaan Keuangan Desa						Persentase pelaporan keuangan desa tertib administrasi dan tepat waktu	75%					174.436.000	140.000.000				
	Pelatihan Aparatur Pemerintahan Desa dalam Bidang Pengelolaan Keuangan Desa								Jumlah Peserta Pelatihan Aparatur Pemerintahan Desa dalam Bidang Pengelolaan Keuangan Desa	1 kali (40 orang)	Pelatihan Aparatur Pemerintahan Desa dalam Bidang Pengelolaan Keuangan Desa yang dilaksanakan	1 kali (40 orang)	37.047.000	100.000.000		Dinsos & Pemdes	APBD	
	Pemantauan dan Evaluasi Penggunaan Dana Desa								Terpantaunya dan terevaluasinya penggunaan Dana Desa	60 desa	Penggunaan Dana Desa yang dipantau dan dievaluasi	60 desa	27.889.000	40.000.000		Dinsos & Pemdes	APBD	

Kode	Urusan/Bidang Urusan Pemerintahan Daerah dan Program/Kegiatan	Prioritas Daerah	Sasaran Daerah	Indikator Sasaran	Target 2020	Lokasi	Indikator Kinerja						Pagu Indikatif	Prakiraan Maju	Jenis Kegiatan	PD Penanggung Jawab	Sumber Anggaran
							Hasil Program		Keluaran Kegiatan		Hasil Kegiatan						
							Tolok Ukur	Target	Tolok Ukur	Target	Tolok Ukur	Target					
(1)	(2)	(3)	(4)	(5)	(6)	(7)	(8)	(9)	(10)	(11)	(12)	(13)	(14)	(15)	(16)	(17)	(18)
	Bimtek Urusan Pemerintah Desa								Terlaksananya bimtek kepala desa dan perangkat desa	13 desa (52 orang)	Terlaksananya bimtek kepala desa dan perangkat desa	13 desa (52 orang)	52.000.000	-		Kecamatan simpangteritip	PIK
									Terlaksananya bimtek aplikasi siskeudes dan dalam rangka tertip administrasi aset desa	1 kali	Jumlah Peserta Peningkatan Kapasitas BPD	1 kali	25.000.000	-		Kecamatan simpangteritip	PIK
									Terlaksananya bimtek aplikasi siskeudes dan dalam rangka tertip administrasi aset desa	1 kali	Jumlah Peserta Peningkatan Kapasitas BPD	1 kali	32.500.000	-		Kecamatan simpangteritip	PIK
	Kecamatan Muntok												99.216.000	93.300.000			
	Program Peningkatan Partisipasi Masyarakat Dalam Membangun Desa						Keterlibatan unsur masyarakat dalam membangun Desa	80%					25.300.000	30.300.000			
	Peringatan Bulan Bakti Gotong Royong Masyarakat (BBGRM)								Laporan hasil pelaksana BBGRM tingkat Kecamatan	5 Kelurahan dan 4 Desa	Terciptanya budaya gotong royong di masyarakat tingkat Kecamatan	100%	5.300.000	5.300.000		Kecamatan Muntok	APBD
	Musrenbang Kecamatan								Usulan-usulan pembangunan di tk. Desa/Kelurahan	5 kelurahan dan 4 desa	terangkumnya Usulan-usulan pembangunan di tk. Desa/Kelurahan	100%	20.000.000	25.000.000		Kecamatan Muntok	APBD
	Program Pembinaan dan Pengawasan Penyelenggaraan Pemerintahan Desa/Kelurahan						Persentase desa yang menyusun APB Desa tepat waktu	100%					28.916.000	13.000.000			
	Penguatan aparatur pemerintah Desa dalam manajemen pemerintah Desa								Fasilitasi Desa terkait manajemen pemerintah Desa	1 kegiatan	terlaksananya manajemen pemerintah Desa yang lebih baik	100%	9.708.000	10.000.000		Kecamatan Muntok	APBD
	Penguatan aparatur pemerintah Desa dalam pengelolaan keuangan Desa								Fasilitasi Desa terkait pengelolaan keuangan Desa	1 kegiatan	terlaksananya pengelolaan keuangan pemerintah Desa yang lebih baik	100%	9.708.000	1.000.000		Kecamatan Muntok	APBD
	Penyusunan LKPJ dan LPPD Desa								Penyusunan LKPJ dan LPPD Desa	4 Desa	Penyusunan LKPJ dan LPPD Desa tepat waktu	100%	500.000	500.000		Kecamatan Muntok	APBD
	Pembinaan pemerintah desa								Monitoring, evaluasi, dan pelaporan pembinaan Pemerintah Desa	4 Desa	Terlaksananya Monitoring, evaluasi, dan pelaporan pembinaan Pemerintah Desa	100%	1.500.000	1.500.000		Kecamatan Muntok	APBD
	Evaluasi RAPERDES								Terlaksananya Evaluasi Rancangan Peraturan Desa (RAPERDES)	1 kegiatan	Terlaksananya Evaluasi Rancangan Peraturan Desa (RAPERDES)	1 kegiatan	7.500.000	-		Kecamatan Muntok	APBD
	Program Peningkatan Peran Perempuan di Perpedesaan						Tersedianya wadah pengembangan perempuan di pedesaan	100%					45.000.000	50.000.000			

Kode	Urusan/Bidang Urusan Pemerintahan Daerah dan Program/Kegiatan	Prioritas Daerah	Sasaran Daerah	Indikator Sasaran	Target 2020	Lokasi	Indikator Kinerja						Pagu Indikatif	Prakiraan Maju	Jenis Kegiatan	PD Penanggung Jawab	Sumber Anggaran
							Hasil Program		Keluaran Kegiatan		Hasil Kegiatan						
							Tolok Ukur	Target	Tolok Ukur	Target	Tolok Ukur	Target					
(1)	(2)	(3)	(4)	(5)	(6)	(7)	(8)	(9)	(10)	(11)	(12)	(13)	(14)	(15)	1/2/3	1/2/3	(18)
	Penguatan kelembagaan Kecamatan								Fasilitasi administrasi kegiatan lembaga PKK	1 kegiatan	terlaksananya kegiatan lembaga PKK	100%	45.000.000	50.000.000		Kecamatan Muntok	APBD
	Kecamatan Simpang Teritip												99.300.000	110.000.000			
	Program Peningkatan partisipasi masyarakat dalam membangun Desa							80%					15.300.000	5.000.000			
	Peringatan Bulan Bhakti Gotong Royong Masyarakat (BBGRM)					Kec. Simpang Teritip			Pelaksanaan BBGRM di Kecamatan	1 Kali	Pelaksanaan BBGRM di Kecamatan	1 Kali	5.300.000	2.500.000		Kec. Simpang Teritip	APBD
	Musrenbang Kecamatan					Kec. Simpang Teritip			Terlaksananya Musrenbang Kecamatan	1 Kali	Terlaksananya Musrenbang Kecamatan	1 Kali	10.000.000	2.500.000		Kec. Simpang Teritip	APBD
	Program Pembinaan dan Pengawasan Penyelenggaraan Pemerintahan Desa/Kelurahan							100%					49.000.000	70.000.000			
	Penguatan Aparatur Pemerintah Desa dalam Manajemen Pemerintah Desa					Kec. Simpang Teritip			Terlaksananya Pelatihan Aparatur Pemerintahan Desa dalam Manajemen Pemerintahan Desa	1 Kali	Terlaksananya Pelatihan Aparatur Pemerintahan Desa dalam Manajemen Pemerintahan Desa	1 Kali	14.000.000	20.000.000		Kec. Simpang Teritip	APBD
	Penguatan Aparatur Pemerintah Desa dalam Pengelolaan Keuangan Desa					Kec. Simpang Teritip			Terlaksananya Pelatihan Aparatur Pemerintahan Desa dalam Pengelolaan Keuangan Pemerintahan Desa	1 Kali	Terlaksananya Pelatihan Aparatur Pemerintahan Desa dalam Pengelolaan Keuangan Pemerintahan Desa	1 Kali	14.000.000	20.000.000		Kec. Simpang Teritip	APBD
	Pembinaan Pemerintah Desa					Kec. Simpang Teritip			Terlaksananya Kegiatan Pembinaan Pemerintahan Desa	12 Bulan	Terlaksananya Kegiatan Pembinaan Pemerintahan Desa	12 Bulan	11.000.000	20.000.000		Kec. Simpang Teritip	APBD
	Penyusunan LKPJ dan LPPD Desa					Kec. Simpang Teritip			Tersusunnya LKPJ dan LPPD Desa dengan baik dan benar	26 Dokumen	Tersusunnya LKPJ dan LPPD Desa dengan baik dan benar	26 Dokumen	2.500.000	2.500.000		Kec. Simpang Teritip	APBD
	Evaluasi RAPERDES					Kec. Simpang Teritip			Terlaksananya Evaluasi Rancangan Peraturan Desa (RAPERDES)	1 Kegiatan	Terlaksananya Evaluasi Rancangan Peraturan Desa (RAPERDES)	1 Kegiatan	7.500.000	7.500.000		Kec. Simpang Teritip	APBD
	Program Peningkatan Peran Perempuan di Perpedesaan							100%	Tersedianya wadah pengembangan perempuan di pedesaan				35.000.000	35.000.000			
	Penguatan Kelembagaan Kecamatan					Kec. Simpang Teritip			Terlaksananya penguatan kelembagaan di Kecamatan	12 bulan	Terlaksananya penguatan kelembagaan di Kecamatan	12 bulan	35.000.000	35.000.000		Kec. Simpang Teritip	APBD

Kode	Usuran/Bidang Urusan Pemerintahan Daerah dan Program/Kegiatan	Prioritas Daerah	Sasaran Daerah	Indikator Sasaran	Target 2020	Lokasi	Indikator Kinerja						Pagu Indikatif	Prakiraan Maju	Jenis Kegiatan	PD Penanggung Jawab	Sumber Anggaran	
							Hasil Program		Keluaran Kegiatan		Hasil Kegiatan							
							Tolok Ukur	Target	Tolok Ukur	Target	Tolok Ukur	Target						
(1)	(2)	(3)	(4)	(5)	(6)	(7)	(8)	(9)	(10)	(11)	(12)	(13)	(14)	(15)	1/2/3	1/2/3	(18)	
	Kecamatan Jebus												94.500.000	255.000.000			Kecamatan Jebus	
	Program Pembinaan dan Pengawasan Penyelenggaraan Pemerintahan Desa/ Kelurahan						Persentase Desa yang menyusun APBDesa tepat waktu	100%					41.000.000	195.000.000				
	Pembinaan Pemerintah Desa					Kecamatan Jebus			Terselenggaranya pembinaan administrasi pemerintahan desa dan Desa Mandiri	12 bulan		Terselenggaranya pembinaan administrasi pemerintahan desa dan Desa Mandiri	12 bulan	9.000.000	70.417.000		Kecamatan Jebus	APBD
	Pendampingan Penyusunan LKPJ dan LPPD Desa					Kecamatan Jebus			Tersedianya Laporan LKPJ dan LPPD Desa	22 dokumen		Tersedianya Laporan LKPJ dan LPPD Desa	22 dokumen	2.500.000	16.249.000		Kecamatan Jebus	APBD
	Penguatan aparatur pemerintah desa dalam manajemen pemerintah desa					Kecamatan Jebus			Desa yang difasilitasi terkait manajemen pemerintahan desa	1 kali		Desa yang difasilitasi terkait manajemen pemerintahan desa	1 kali	11.000.000	54.167.000		Kecamatan Jebus	APBD
	Penguatan aparatur pemerintah desa dalam pengelolaan keuangan desa					Kecamatan Jebus			Desa yang difasilitasi terkait pengelolaan keuangan desa	1 kali		Desa yang difasilitasi terkait pengelolaan keuangan desa	1 kali	11.000.000	54.167.000		Kecamatan Jebus	APBD
	Evaluasi RAPERDES								Terlaksananya Evaluasi Rancangan Peraturan Desa (RAPERDES)	1 kegiatan		Terlaksananya Evaluasi Rancangan Peraturan Desa (RAPERDES)	1 kegiatan	7.500.000	-			
	Program Peningkatan Partisipasi Masyarakat Dalam Membangun Desa						Keterlibatan unsur masyarakat dalam membangun Desa	80%						18.500.000	40.000.000			
	Peringatan Bulan Bhakti Gotong Royong masyarakat (BBGRM)					Kecamatan Jebus			Terlaksananya BBGRM tingkat Kecamatan	1 kali		Terlaksananya BBGRM tingkat Kecamatan	1 kali	8.500.000	8.000.000		Kecamatan Jebus	APBD
	Musrenbang Kecamatan					Kecamatan Jebus			Terfasilitasinya Perencanaan Pembangunan Desa dalam Musrenbang Kecamatan dan dokumen RPK	1 kali		Terfasilitasinya Perencanaan Pembangunan Desa dalam Musrenbang Kecamatan dan dokumen RPK	1 kali	10.000.000	32.000.000		Kecamatan Jebus	APBD
	Program Peningkatan Peran Perempuan di Perpedesaan						Tersedianya wadah pengembangan perempuan di pedesaan	100%						35.000.000	20.000.000			
	Penguatan Kelembagaan Kecamatan					Kecamatan Jebus			Terselenggaranya kegiatan TP. PKK Kecamatan dan desa	12 bulan		Terselenggaranya kegiatan TP. PKK Kecamatan dan desa	12 bulan	35.000.000	20.000.000		Kecamatan Jebus	APBD
	Kecamatan Kelapa													114.340.000	127.600.000			
											1.981.610.000							
	Program Peningkatan Partisipasi Masyarakat dalam membangun desa						Keterlibatan unsur masyarakat dalam membangun Desa	80%						18.650.000	24.000.000			

Kode	Usuran/Bidang Urusan Pemerintahan Daerah dan Program/Kegiatan	Prioritas Daerah	Sasaran Daerah	Indikator Sasaran	Target 2020	Lokasi	Indikator Kinerja						Pagu Indikatif	Prakiraan Maju	Jenis Kegiatan	PD Penanggung Jawab	Sumber Anggaran
							Hasil Program		Keluaran Kegiatan		Hasil Kegiatan						
							Tolok Ukur	Target	Tolok Ukur	Target	Tolok Ukur	Target					
(1)	(2)	(3)	(4)	(5)	(6)	(7)	(8)	(9)	(10)	(11)	(12)	(13)	(14)	(15)	1/2/3	1/2/3	(18)
	Peringatan Bulan Bhakti Gotong Royong Masyarakat (BBGRM)								Pelaksanaan BBGRM di Kecamatan	1 kali	Budaya gotong royong dimasyarakat Kecamatan Kelapa tetap terjaga	1 kali	3.650.000	9.000.000		Kecamatan Kelapa	APBD
	Musrenbang Kecamatan								Terlaksananya musrenbang kecamatan	1 kali	Terserapnya usulan prioritas pembangunan Desa/kelurahan melalui musrenbang TK Kecamatan	1 kali	15.000.000	15.000.000		Kecamatan Kelapa	APBD
	Program pembinaan dan pengawasan penyelenggaraan pemerintahan Desa/Kelurahan						Persentase Desa yang menyusun APBDesa tepat waktu	100%					60.690.000	68.600.000			
	Penguatan aparatur pemerintah desa dalam manajemen pemerintah desa								Terlaksananya pelatihan aparatur pemerintah desa dalam manajemen pemerintahan desa	1 kali	Meningkanya Kapasitas aparatur pemerintahan Desa	1 kali	14.000.000	14.000.000		Kecamatan Kelapa	APBD
	Penguatan aparatur pemerintah desa dalam pengelolaan keuangan desa								Terlaksananya pelatihan aparatur pemerintah desa dalam pengelolaan keuangan desa	1 kali	Meningkatnya kapasitas aparatur dalam pengelolaan keuangan	1 kali	14.000.000	14.000.000		Kecamatan Kelapa	APBD
	Pembinaan Pemerintah Desa								Terlaksananya kegiatan pembinaan desa	12 bulan	Pembinaan pemerintahan desa	12 bulan	11.990.000	15.600.000		Kecamatan Kelapa	APBD
	Pendampingan penyusunan LKJP dan LPPD Desa								Tersusunnya LKJP dan LPPD Desa dengan baik dan benar	26 dokumen	Dokumen pertanggungjawaban kepala desa	26 dokumen	3.200.000	5.000.000		Kecamatan Kelapa	APBD
	Evaluasi RAPERDES								Terlaksananya kegiatan Evaluasi RAPERDES	1 kali	Raperdes desa tersusun sesuai dengan aturan	1 kali	7.500.000	10.000.000		Kecamatan Kelapa	APBD
	Pembinaan Kelembagaan Desa/Kelurahan								Terlaksananya kegiatan kelembagaan desa/kelurahan	1 kali	Kelembagaan desa/kelurahan aktif	1 kali	10.000.000	10.000.000		Kecamatan Kelapa	APBD
	Program Peningkatan Peran Perempuan di Pedesaan						Tersedianya wadah pengembangan perempuan di pedesaan	100%					35.000.000	35.000.000			
	Penguatan Kelembagaan Kecamatan								Terlaksananya penguatan kelembagaan di kecamatan	12 bulan	Kegiatan kelembagaan di kecamatan	12 bulan	35.000.000	35.000.000		Kecamatan Kelapa	APBD
	Kecamatan Tempilang												95.290.000	189.000.000			
	Program Peningkatan Partisipasi Masyarakat dalam Membangun Desa						Keterlibatan unsur masyarakat dalam membangun Desa	80%			90%		21.300.000	45.000.000			
	Peringatan Bulan bhakti Gotong Royong masyarakat (BBGRM)							1 kegiatan	Pelaksanaan BBGRM di Kecamatan Tempilang	1 kegiatan	Pelaksanaan BBGRM di Kecamatan Tempilang	1 kegiatan	5.300.000	15.000.000		Kecamatan Tempilang	APBD

Kode	Urusan/Bidang Urusan Pemerintahan Daerah dan Program/Kegiatan	Prioritas Daerah	Sasaran Daerah	Indikator Sasaran	Target 2020	Lokasi	Indikator Kinerja						Pagu Indikatif	Prakiraan Maju	Jenis Kegiatan	PD Penanggung Jawab	Sumber Anggaran
							Hasil Program		Keluaran Kegiatan		Hasil Kegiatan						
							Tolok Ukur	Target	Tolok Ukur	Target	Tolok Ukur	Target					
(1)	(2)	(3)	(4)	(5)	(6)	(7)	(8)	(9)	(10)	(11)	(12)	(13)	(14)	(15)	(16)	(17)	(18)
	Musrenbang Kecamatan							9 Desa	Terlaksananya Musrenbang Kecamatan	1 kali	Terlaksananya Musrenbang Kecamatan	1 kali	16.000.000	30.000.000		Kecamatan Templiang	APBD
	Program Pembinaan dan Pengawasan Penyelenggaraan Pemerintahan Desa/Kelurahan						Persentase Desa yang menyusun APBDesa tepat waktu	100%		95%		95%	38.990.000	94.000.000			
	Penguatan Aparatur pemerintah desa dalam manajemen pemerintah desa							36 Orang	Terlaksananya pelatihan aparaturnya pemerintah desa dalam manajemen pemerintahan desa	1 kali	Aparatur yang memahami manajemen pemerintahan desa	1 kali	10.000.000	30.000.000		Kecamatan Templiang	APBD
	Penguatan Aparatur pemerintah desa dalam pengelolaan keuangan desa								Terlaksananya pelatihan aparaturnya pemerintah desa dalam pengelolaan keuangan desa	1 kali	Aparatur yang memahami pengelolaan keuangan desa	1 kali	10.000.000	30.000.000		Kecamatan Templiang	APBD
	Pembinaan Pemerintah Desa								Terlaksananya kegiatan pembinaan pemerintahan desa	12 bulan	Monitoring, evaluasi, dan pelaporan Desa	12 bulan	8.844.000	25.000.000		Kecamatan Templiang	APBD
	Pendampingan Penyusunan LKPJ dan LPPD Desa								Tersusunnya LKPJ dan LPPD Desa dengan baik dan benar	18 Dokumen	Dokumen LKPJ dan LKPPD Desa se-Kecamatan Templiang	18 Dokumen	2.646.000	9.000.000		Kecamatan Templiang	APBD
	Evaluasi RAPERDES								Terlaksananya Evaluasi Rancangan Peraturan Desa (RAPERDES)	1 kegiatan	Terlaksananya Evaluasi Rancangan Peraturan Desa (RAPERDES)	1 kegiatan	7.500.000	-		Kecamatan Templiang	APBD
	Program peningkatan Peran perempuan di Perpedesaan						Tersedianya wadah pengembangan perempuan di pedesaan	100%		95%		95%	35.000.000	50.000.000			
	Penguatan Kelembagaan Kecamatan								Terlaksananya penguatan kelembagaan di kecamatan	12 bulan	Terfasilitasi program kelembagaan di Kecamatan dan Kelurahan	12 bulan	35.000.000	50.000.000		Kecamatan Templiang	APBD
	Kecamatan Parittiga												99.500.000	92.000.000		Kecamatan Parittiga	
	Program Pembinaan dan Pengawasan Penyelenggaraan Pemerintahan Desa/Kelurahan						Persentase Desa yang menyusun APBDesa tepat waktu	100%					47.000.000	39.500.000			
	Pembinaan Pemerintah Desa					Kecamatan Parittiga			Monitoring, evaluasi dan pelaporan desa	10 Desa	Monitoring, evaluasi dan pelaporan desa	10 Desa	9.000.000	9.000.000		Kecamatan Parittiga	APBD
	Penyusunan LKPJ dan LPPD Desa					Kecamatan Parittiga			Terfasilitasinya penyusunan dokumen pertanggung jawaban desa	10 Desa	Terfasilitasinya penyusunan dokumen pertanggung jawaban desa	10 Desa	2.500.000	2.500.000		Kecamatan Parittiga	APBD

Kode	Urusan/Bidang Urusan Pemerintahan Daerah dan Program/Kegiatan	Prioritas Daerah	Sasaran Daerah	Indikator Sasaran	Target 2020	Lokasi	Indikator Kinerja						Pagu Indikatif	Prakiraan Maju	Jenis Kegiatan	PD Penanggung Jawab	Sumber Anggaran
							Hasil Program		Keluaran Kegiatan		Hasil Kegiatan						
							Tolok Ukur	Target	Tolok Ukur	Target	Tolok Ukur	Target					
(1)	(2)	(3)	(4)	(5)	(6)	(7)	(8)	(9)	(10)	(11)	(12)	(13)	(14)	(15)	1/2/3	1/2/3	(18)
	Penguatan Aparatur Pemerintah Desa Dalam Manajemen Pemerintahan Desa					Kecamatan Paritiga			Peserta yang mengikuti bimtek	65 orang	Peserta yang mengikuti bimtek	65 orang	14.000.000	14.000.000		Kecamatan Paritiga	APBD
	Penguatan Aparatur Pemerintah Desa dalam Pengelolaan Keuangan Desa					Kecamatan Paritiga			Peserta yang mengikuti bimtek	65 orang	Peserta yang mengikuti bimtek	65 orang	14.000.000	14.000.000		Kecamatan Paritiga	APBD
	Evaluasi RAPERDES								Terlaksananya Evaluasi Rancangan Peraturan Desa (RAPERDES)	1 kegiatan	Terlaksananya Evaluasi Rancangan Peraturan Desa (RAPERDES)	1 kegiatan	7.500.000	-		Kecamatan Paritiga	APBD
	Program Peningkatan Partisipasi Masyarakat dalam membangun desa						Keterlibatan unsur masyarakat dalam membangun Desa	80%					17.500.000	17.500.000			
	Peringatan Bulan Bhakti Gotong Royong Masyarakat (BBGRM)					Kecamatan Paritiga			Jumlah desa yang mengikuti BBGRM	10 desa	Jumlah desa yang mengikuti BBGRM	10 desa	7.500.000	7.500.000		Kecamatan Paritiga	APBD
	Musrenbang Kecamatan					Kecamatan Paritiga			Jumlah desa yang mengikuti musrenbang RKPD tingkat kecamatan	10 desa	Jumlah desa yang mengikuti musrenbang RKPD tingkat kecamatan	10 desa	10.000.000	10.000.000		Kecamatan Paritiga	APBD
	Program Peningkatan Peran Perempuan di Perpedesaan						Tersedianya wadah pengembangan perempuan di pedesaan	100%					35.000.000	35.000.000			
	Penguatan Kelembagaan Kecamatan					Kecamatan Paritiga			Terfasilitasinya program kelembagaan di Kecamatan	12 bulan	Terfasilitasinya program kelembagaan di Kecamatan	12 bulan	35.000.000	35.000.000		Kecamatan Paritiga	APBD
14.	URUSAN PENGENDALIAN PENDUDUK DAN KELUARGA BERENCANA	Peningkatan kualitas pembangunan manusia, pelayanan dasar dan pelayanan publik	Terpenuhinya Pelayanan Dasar Masyarakat dan Kualitas Pelayanan Publik	Survei kepuasan masyarakat atas pelayanan publik	83								2.811.915.000	4.433.325.319			
	Dinas Pengendalian Penduduk dan Keluarga Berencana, Pemberdayaan Perempuan dan Perlindungan Anak												2.811.915.000	4.433.325.319			
	Program Pelayanan Administrasi Perkantoran						Persentase pemenuhan layanan administrasi perkantoran	100%					1.854.630.000	1.793.383.000			
	Penyediaan Jasa Surat Menyurat					DP2KBP3A			Tersedianya jasa surat menyurat dan pembayaran honor PHL	96 ob	Terbayarnya honorarium jasa surat menyurat	100%	233.250.000	203.775.000		DP2KB & P3A	APBD

Kode	Usuran/Bidang Usuran Pemerintahan Daerah dan Program/Kegiatan	Prioritas Daerah	Sasaran Daerah	Indikator Sasaran	Target 2020	Lokasi	Indikator Kinerja						Pagu Indikatif	Prakiraan Maju	Jenis Kegiatan	PD Penanggung Jawab	Sumber Anggaran
							Hasil Program		Keluaran Kegiatan		Hasil Kegiatan						
							Tolok Ukur	Target	Tolok Ukur	Target	Tolok Ukur	Target					
(1)	(2)	(3)	(4)	(5)	(6)	(7)	(8)	(9)	(10)	(11)	(12)	(13)	(14)	(15)	(16)	(17)	(18)
	Penyediaan Jasa Komunikasi, sumber daya air dan listrik					DP2KBP3A			Tersedianya kegiatan jasa komunikasi, sumberdaya air dan listrik kantor	12 bln	Tersedianya kegiatan jasa komunikasi, sumberdaya air dan listrik kantor	100%	49.200.000	54.120.000		DP2KB & P3A	APBD
	Penyediaan Jasa Pemeliharaan dan Perizinan Kendaraan dinas/operasional					DP2KBP3A			Tersedianya jasa Pemeliharaan dan Perizinan Kendaraan dinas/operasional	36 ob	Terpeliharanya kendaraan dinas / operasional dan Pembayaran honor Supir	34 Kendaraan bermotor, 6 mobil dan supir 3 PHL	113.500.000	105.050.000		DP2KB & P3A	APBD
	Penyediaan Jasa Administrasi Keuangan					DP2KBP3A			Tersedianya jasa pengelolaan administrasi keuangan SKPD	156 ob	Terlaksananya pembayaran jasa pengelolaan administrasi keuangan SKPD	100%	364.000.000	314.600.000		DP2KB & P3A	APBD
	Penyediaan Jasa Kebersihan Kantor					DP2KBP3A			Tersedianya jasa kebersihan kantor	24 ob	Terpeliharanya kebersihan kantor	100%	62.000.000	55.000.000		DP2KB & P3A	APBD
	Penyediaan Jasa Perbaikan Peralatan Kerja					DP2KBP3A			Tersedianya jasa perbaikan peralatan kerja	12 bln	Terpeliharanya peralatan kerja	100%	2.400.000	2.640.000		DP2KB & P3A	APBD
	Penyediaan Alat Tulis Kantor					DP2KBP3A			Penyediaan alat tulis kantor	12 bln	Tersedianya alat tulis kantor	100%	40.000.000	44.000.000		DP2KB & P3A	APBD
	Penyediaan Barang Cetak dan Penggandaan					DP2KBP3A			Penyediaan barang cetakan	12 bln	Penyediaan barang cetakan	100%	40.000.000	44.000.000		DP2KB & P3A	APBD
	Penyediaan Komponen Instalasi Listrik/Penerangan bangunan Kantor					DP2KBP3A			Tersedianya komponen instalasi listrik. Penerangan bangunan kantor	12 bln	Tersedianya komponen instalasi listrik. Penerangan bangunan kantor	100%	5.450.000	10.395.000		DP2KB & P3A	APBD
	Penyediaan Peralatan Rumah Tangga					DP2KBP3A			Tersedianya peralatan rumah tangga di kantor	12 bln	Tersedianya peralatan rumah tangga di kantor	100%	1.650.000	1.815.000		DP2KB & P3A	APBD
	Penyediaan bahan Bacaan dan Peraturan Perundang-undangan					DP2KBP3A			Penyediaan bahan bacaan dan peraturan perundang-undangan	12 bln	Penyediaan bahan bacaan dan peraturan perundang-undangan	100%	4.080.000	4.488.000		DP2KB & P3A	APBD
	Penyediaan makanan dan minuman					DP2KBP3A			Penyediaan makanan dan minuman	12 bln	Penyediaan makanan dan minuman	100%	40.000.000	44.000.000		DP2KB & P3A	APBD
	Rapat-rapat Koordinasi dan Konsultasi ke luar Daerah					DP2KBP3A			Jumlah rapat koordinasi dan konsultasi yang dihadiri	12 bln	Jumlah rapat koordinasi dan konsultasi yang dihadiri	100%	500.000.000	550.000.000		DP2KB & P3A	APBD
	Penyediaan jasa Keamanan Kantor					DP2KBP3A			Pembayaran honor keamanan kantor	12 ob	Pembayaran honor keamanan kantor	100%	27.000.000	26.400.000		DP2KB & P3A	APBD
	Penyelenggaraan Pelayanan Penyuluhan KB di UPT					DP2KBP3A			Penyediaan Penyuluhan Pelayanan KB di UPT	156 ob	Penyediaan Penyuluhan Pelayanan KB di UPT	12 bln (13 PHL, 6 S1, 1 D3, 6 SMA)	372.100.000	333.100.000		DP2KB & P3A	APBD
	Program Peningkatan Sarana dan Prasarana Aparatur						Persentase sarana dan prasarana aparatur dalam kondisi baik	100%					289.510.000	403.848.800			
	Pengadaan Pameran Pembangunan					DP2KBP3A			Terlaksananya pameran pembangunan	1 stand	Keikutsertaan SKPD dalam pameran pembangunan	100%	15.000.000	16.500.000		DP2KB & P3A	APBD
	Pengadaan mebeleur								Tersedianya mebeleur	1 jenis	Tersedianya mebeleur	1 jenis	12.000.000	12.000.000		DP2KB & P3A	APBD

Kode	Usuran/Bidang Usuran Pemerintahan Daerah dan Program/Kegiatan	Prioritas Daerah	Sasaran Daerah	Indikator Sasaran	Target 2020	Lokasi	Indikator Kinerja						Pagu Indikatif	Prakiraan Maju	Jenis Kegiatan	PD Penanggung Jawab	Sumber Anggaran
							Hasil Program		Keluaran Kegiatan		Hasil Kegiatan						
							Tolok Ukur	Target	Tolok Ukur	Target	Tolok Ukur	Target					
(1)	(2)	(3)	(4)	(5)	(6)	(7)	(8)	(9)	(10)	(11)	(12)	(13)	(14)	(15)	(16)	(17)	(18)
	Pengadaan Perlengkapan Gedung kantor								Tersedianya Perlengkapan gedung kantor	1 jenis	Tersedianya Perlengkapan gedung kantor	1 jenis	19.250.000	19.250.000		DP2KB & P3A	APBD
	Pengadaan peralatan gedung kantor								Tersedianya Peralatan gedung kantor	2 jenis	Tersedianya Peralatan gedung kantor	2 jenis	35.000.000	35.000.000		DP2KB & P3A	APBD
	Pemeliharaan Rutin/Berkala Gedung Kantor					DP2KBP3A			Terlaksananya pemeliharaan gedung kantor	1 gedung	terpeliharanya pemeliharaan gedung kantor	100%	4.750.000	5.225.000		DP2KB & P3A	APBD
	Pemeliharaan Rutin/berkala kendaraan dinas/operasional					DP2KBP3A			terlaksananya pemeliharaan kendaraan dinas/ operasional	6 mobil roda empat dan 34 roda dua	terpeliharanya kendaraan dinas/ operasional	100%	200.000.000	312.012.800		DP2KB & P3A	APBD
	Pemeliharaan Rutin/Berkala Peralatan Gedung Kantor					DP2KBP3A			terlaksananya pemeliharaan peralatan gedung kantor	12 bulan	terpeliharanya peralatan gedung kantor	100%	3.510.000	3.861.000		DP2KB & P3A	APBD
	Program Peningkatan Disiplin Aparatur						Optimalnya disiplin aparatur	100%					12.500.000	13.750.000			
	Pengadaan Pakaian Khusus Hari-hari Tertentu					DP2KBP3A			Tersedianya pakaian olahraga dan batik cual	25 stel pakaian olahraga	Tersedianya pakaian olahraga dan batik cual	100%	12.500.000	13.750.000		DP2KB & P3A	APBD
	Program Peningkatan Pengembangan Sistem Pelaporan Capaian Kinerja dan Keuangan						Status capaian kinerja keuangan	100%					5.600.000	27.830.000			
	Penyusunan Laporan capaian Kinerja dan Ikhtisar Realisasi Kinerja SKPD					DP2KBP3A			Jumlah dokumen tersusun	1 dok	Persentase tersusunnya dokumen	100%	400.000	3.976.500		DP2KB & P3A	APBD
	Penyusunan Pelaporan Keuangan Semesteran SKPD					DP2KBP3A			Jumlah dokumen tersusun	2 dok	Persentase tersusunnya dokumen	100%	400.000	3.976.500		DP2KB & P3A	APBD
	Penyusunan Pelaporan prognosis realisasi Anggaran SKPD					DP2KBP3A			Jumlah dokumen tersusun	2 dok	Persentase tersusunnya dokumen	100%	400.000	3.975.400		DP2KB & P3A	APBD
	Penyusunan Pelaporan Keuangan akhir Tahun SKPD					DP2KBP3A			Jumlah dokumen tersusun	1 dok	Persentase tersusunnya dokumen	100%	400.000	3.975.400		DP2KB & P3A	APBD
	Penyusunan Renstra, Renja, dan RKA					DP2KBP3A			Jumlah dokumen tersusun	3 dok	Persentase tersusunnya dokumen	100%	2.000.000	3.975.400		DP2KB & P3A	APBD
	Penyusunan LAKIP, LKPJ, TAPKIN dan LPPD					DP2KBP3A			Jumlah dokumen tersusun	4 dok	Persentase tersusunnya dokumen	100%	1.000.000	3.975.400		DP2KB & P3A	APBD
	Penyusunan DALEV dokumen perencanaan SKPD								Jumlah dokumen tersusun	3 dok	Persentase tersusunnya dokumen	100%	1.000.000	3.975.400		DP2KB & P3A	APBD
	Program Peningkatan Kapasitas Sumber Daya Aparatur						Optimalisasi Sumber Daya Aparatur dalam bekerja	100%					8.000.000	166.430.000			
	Pembinaan Bagi PKB/PLKB					DP2KBP3A			jumlah aparatur yang diberi pembinaan	30 PKB/ PLKB	jumlah tenaga fungsional (penyuluh KB) yang mendapatkan pembinaan	30 PKB/ PLKB	8.000.000	166.430.000		DP2KB & P3A	APBD

Kode	Urusan/Bidang Urusan Pemerintahan Daerah dan Program/Kegiatan	Prioritas Daerah	Sasaran Daerah	Indikator Sasaran	Target 2020	Lokasi	Indikator Kinerja				Pagu Indikatif	Prakiraan Maju	Jenis Kegiatan	PD Penanggung Jawab	Sumber Anggaran			
							Hasil Program		Keluaran Kegiatan							Hasil Kegiatan		
							Tolok Ukur	Target	Tolok Ukur	Target						Tolok Ukur	Target	
(1)	(2)	(3)	(4)	(5)	(6)	(7)	(8)	(9)	(10)	(11)	(12)	(13)	(14)	(15)	1/2/3	1/2/3	(18)	
	Program Penyerasian Kebijakan Pembangunan Kependudukan						Laju Pertumbuhan Penduduk (LPP)	2,12%						20.165.000	181.500.000			
	Sosialisasi dan Diseminasi Kebijakan dan Strategi Pengendalian Penduduk					Kab. Bangka Barat			terlaksananya sosialisasi kebijakan dan strategi pengendalian penduduk	12 sekolah	jumlah peserta yang hadir sosialisasi di 12 sekolah	12 sekolah		20.165.000	37.400.000		DP2KB & P3A	APBD
	Program Advokasi, KIE dan Penggerakan Masyarakat						Cakupan keluarga sejahtera ≥ tingkat III	90%						41.815.000	146.432.000			
	Pelayanan KIE					Kab. Bangka Barat			terlaksananya pelayanan KIE	2 radio (6 kecamatan)	meningkatnya pelayanan KIE di Kecamatan	2 radio (6 kecamatan)		31.070.000	68.882.000		DP2KB & P3A	APBD
	Pemuhtakhiran Data Keluarga (PBDK) Bangka Barat					Kab. Bangka Barat			terlaksananya pemuhtakhiran data keluarga	1 dokumen (100 peserta)	tersedianya dokumen data keluarga	1 dokumen (100 peserta)		10.745.000	35.200.000		DP2KB & P3A	APBD
	Program Ketahanan dan Pemberdayaan Keluarga						Cakupan keluarga sejahtera ≥ tingkat III	90%						215.985.000	532.400.000			
	Pembinaan Kelompok Bina Keluarga					Kab. Bangka Barat			tersedianya dukungan kegiatan Bina Keluarga (balita, remaja dan lansia)	74 poktan	jumlah kelompok bina keluarga	74 poktan		17.000.000	60.500.000		DP2KB & P3A	APBD
	Pembinaan Kelompok UPPKS					Kab. Bangka Barat			tersedianya dukungan kegiatan UPPKS	28 UPPKS	jumlah UPPKS yang mendapat dukungan	28 UPPKS		15.000.000	33.275.000		DP2KB & P3A	APBD
	Orientasi Pengelola Tribina dan Kelompok Kegiatan					Kab. Bangka Barat			terlaksananya orientasi bagi pengelola dan pengurus tribina	72 orang	jumlah peserta yang mengikuti orientasi	72 orang		16.985.000	33.220.000		DP2KB & P3A	APBD
	Orientasi Petugas KB dan Kader PPKBD/Sub PPKBD					Kab. Bangka Barat			terlaksananya orientasi bagi kader KB sekaligus jambore Kader Tingkat Kabupaten	76 orang	jumlah kader KB yang mengikuti jambore Kader Tingkat Kabupaten	76 orang		17.000.000	55.550.000		DP2KB & P3A	APBD
	Peningkatan Ketahanan Keluarga dalam Tahapan Keluarga Sejahtera					Kab. Bangka Barat			tersedianya dukungan penyelenggaraan Harganas Tingkat Provinsi	15 lomba	keikutsertaan dalam Harganas Tingkat Provinsi	15 lomba		150.000.000	263.216.800		DP2KB & P3A	APBD
	Program Keluarga Berencana						Angka Kelahiran Total (TFR) per WUS 15-49 tahun	2,55						272.000.000	491.820.472			
							Persentase Kebutuhan ber-KB yang tidak terpenuhi (unmeet need)	10,14%										
	Penyediaan Pelayanan KB dan Alat Kontrasepsi					Kabupaten Bangka Barat			tersedianya pelayanan KB dan TKBK Muyan dalam moment - moment tertentu	6 kecamatan	meningkatnya pelayanan KB bagi masyarakat miskin	6 kecamatan		75.000.000	165.000.000		DP2KB & P3A	APBD

Kode	Urusan/Bidang Urusan Pemerintahan Daerah dan Program/Kegiatan	Prioritas Daerah	Sasaran Daerah	Indikator Sasaran	Target 2020	Lokasi	Indikator Kinerja						Pagu Indikatif	Prakiraan Maju	Jenis Kegiatan	PD Penanggung Jawab	Sumber Anggaran
							Hasil Program		Keluaran Kegiatan		Hasil Kegiatan						
							Tolok Ukur	Target	Tolok Ukur	Target	Tolok Ukur	Target					
(1)	(2)	(3)	(4)	(5)	(6)	(7)	(8)	(9)	(10)	(11)	(12)	(13)	(14)	(15)	(16)	(17)	(18)
	Penyediaan Insentif PPKBD dan Sub PPKBD					Kabupaten Bangka Barat			tersedianya insentif PPKBD dan Sub PPKBD	197 Sub PPKBD dan 64 PPKBD	jumlah PPKBD dan Sub PPKBD di Kabupaten Bangka Barat	197 Sub PPKBD dan 64 PPKBD	197.000.000	212.959.472		DP2KB & P3A	APBD
	Program Pelayanan Kontrasepsi						Angka Persentase Pemakaian Kontrasepsi (CPR) suatu cara (all methods) mendapatkan jaminan ketersediaan alat dan obat kontrasepsi (alokon)	65,8 (all methods)					51.710.000	527.442.025			
Persentase Kehamilan yang tidak diinginkan dari WUS 15-49 tahun							9,50%										
	Pelayanan Pemasangan Kontrasepsi KB					Kabupaten Bangka Barat			tersedianya biaya dukungan KIE/penggerakan dan klaim pelayanan KB	12 bulan	jumlah klaim pelayanan KB	12 bulan	-	123.200.000		DP2KB & P3A	APBD
	Pelayanan Kontrasepsi Mantap (MOW/MOP)					Kabupaten Bangka Barat			terlaksananya pelayanan MOW/MOP serta operasional pendukung	20 peserta	jumlah peserta MOW/MOP	20 peserta	51.710.000	88.000.000		DP2KB & P3A	APBD
	Program Kesehatan Reproduksi Remaja								Angka Kelahiran pada Remaja usia 15-19 th (ASFR 15-19th)	40 per 1000 Kelahiran			40.000.000	148.489.022			
	Orientasi Pengurus/Pengelola PIK Remaja					Kabupaten Bangka Barat			jumlah PIK Remaja yang mengikuti orientasi	12 sekolah	terlaksananya sosialisasi pertemuan organisasi bagi pengurus dan pembina PIK Remaja serta petugas KB	100%	20.000.000	42.889.000		DP2KB & P3A	APBD
	Jambore PIK Remaja					Kabupaten Bangka Barat			jumlah PIK Remaja yang mengikuti lomba	60 peserta	terlaksananya lomba antar PIK Remaja	6 Kecamatan	20.000.000	37.400.000		DP2KB & P3A	APBD
15.	URUSAN PERHUBUNGAN	Pembangunan dan pengembangan infrastruktur guna menopang pertumbuhan ekonomi daerah	Meningkatnya konektivitas daerah	Indeks konektivitas kabupaten	1,05								4.412.000.000	3.606.770.000			
	Dinas Perumahan, Kawasan Permukiman dan Perhubungan												4.412.000.000	3.606.770.000			

Kode	Usuran/Bidang Urusan Pemerintahan Daerah dan Program/Kegiatan	Prioritas Daerah	Sasaran Daerah	Indikator Sasaran	Target 2020	Lokasi	Indikator Kinerja						Pagu Indikatif	Prakiraan Maju	Jenis Kegiatan	PD Penanggung Jawab	Sumber Anggaran
							Hasil Program		Keluaran Kegiatan		Hasil Kegiatan						
							Tolok Ukur	Target	Tolok Ukur	Target	Tolok Ukur	Target					
(1)	(2)	(3)	(4)	(5)	(6)	(7)	(8)	(9)	(10)	(11)	(12)	(13)	(14)	(15)	(16)	(17)	(18)
	Program Pembangunan Sarana dan Prasarana Perhubungan						Tersedianya prasarana perhubungan	33,96%					2.005.000.000	1.550.000.000			
	Pengadaan Alat Pengujian Statis								Tersedianya Alat Pengujian statis	1 Unit	Tersedianya Alat Pengujian statis	1 Unit	2.000.000.000	700.000.000		Disperkimhub	APBD
	Updating Sim Fasilitas Perlengkapan Jalan								Terupdatenya Sim Fasilitas Perlengkapan Jalan	1 tahun	Terupdatenya Sim Fasilitas Perlengkapan Jalan	1 tahun	5.000.000	250.000.000		Disperkimhub	APBD
	Program Pengendalian dan Pengamanan Lalu Lintas						Jumlah Kasus Kecelakaan	38					2.405.000.000	1.856.770.000			
	Audit Keselamatan Jalan								Tersedianya Laporan Audit Keselamatan Jalan	1 Lap	Penentu Kebijakan Keselamatan Transportasi	1 Lap	20.000.000	95.000.000		Disperkimhub	APBD
	Pengadaan dan Pemasangan Fasilitas Perlengkapan Jalan								Pemasangan Baru PJU	50 unit (25 unit PIK)	Meningkatkan Keselamatan Berjalan Lintas	50 unit (25 unit PIK)	1.250.000.000	200.000.000		Disperkimhub	APBD
	- Pengadaan PJU									5 Unit		5 Unit					PIK
	- Pengadaan PJU									5 Unit		5 Unit					PIK
	- Pemasangan PJU									5 Unit		5 Unit					PIK
	- Pengadaan PJU									5 Unit		5 Unit					PIK
	- Pengadaan PJU									5 Unit		5 Unit					PIK
	- Pengadaan PJU									25 unit		25 unit					APBD
	Pengendalian Disiplin Pengoperasian Angkutan Umum di Jalan Raya								Terlaksannaya Pengawasan Angkutan Umum di Jalan Raya	4 Kali	Meningkatnya Kesadaran Pengendara dalam Berjalan Lintas dan	4 Kali	50.000.000	120.000.000		Disperkimhub	APBD
	Penilaian Wahana Tata Nugraha								Keikutsertaan Kabupaten dalam Penilaian Transportasi Tingkat Nasional	1 keg	Penghargaan Wahana Tata Nugraha	1 keg	30.000.000	30.000.000		Disperkimhub	APBD
	Pengawasan Angkutan Posko (Lebaran, Natal, dan Tahun Baru)								Terlaksannaya Pengendalian dan Pengaman Lalin pada Hari Raya Natal dan Tahun Baru	3 keg	Kelancaran Arus Angkutan Lebaran, Natal dan Tahun Baru	3 keg	100.000.000	185.000.000		Disperkimhub	APBD
	Rehabilitasi/Pemeliharaan APILL dan Alat Keselamatan LLAJ								Terpeliharanya APILL dan Alat Keselamatan Lainnya	1 Tahun	Meningkatkan Kualitas APILL di Kabupaten Bangka Barat	1 Tahun	50.000.000	100.000.000		Disperkimhub	APBD
	Forum Lalu Lintas dan Angkutan Jalan								Terselenggaranya Forum Lalu Lintas Angkutan Jalan	1 keg	Pemecahan Masalah Transportasi di Kabupaten Bangka Barat	1 keg	40.000.000	75.000.000		Disperkimhub	APBD
	Rehabilitasi/Pemeliharaan Unit Pengujian Kendaraan Bermotor								Terpeliharanya Alat Uji Kendaraan Bermotor	1 keg	Alat Uji Kendaraan Bermotor dalam keadaan baik	1 keg	20.000.000	65.000.000		Disperkimhub	APBD
	Pelaksanaan Uji Petik Kendaraan Bermotor								Terlaksannaya Uji petik di 6 Kecamatan	6 Kali	Meningkatnya Kendaraan Bermotor yang Laik Jalan	6 Kali	10.000.000	65.000.000		Disperkimhub	APBD

Kode	Urusan/Bidang Urusan Pemerintahan Daerah dan Program/Kegiatan	Prioritas Daerah	Sasaran Daerah	Indikator Sasaran	Target 2020	Lokasi	Indikator Kinerja						Pagu Indikatif	Prakiraan Maju	Jenis Kegiatan	PD Penanggung Jawab	Sumber Anggaran
							Hasil Program		Keluaran Kegiatan		Hasil Kegiatan						
							Tolok Ukur	Target	Tolok Ukur	Target	Tolok Ukur	Target					
(1)	(2)	(3)	(4)	(5)	(6)	(7)	(8)	(9)	(10)	(11)	(12)	(13)	(14)	(15)	(16)	(17)	(18)
	Pemilihan Pelajar Pelopor Keselamatan berlalu lintas								Terlaksananya Pemilihan Pelajar Pelopor Keselamatan	30 Peserta	Meningkatkan Pengetahuan Pelajar akan Keselamatan dan Tata Tertib Berlalu Lintas	30 Peserta	30.000.000	90.000.000		Disperkimhub	APBD
	Pemilihan Awak kendaraan Umum Teladan (AKUT)								Terlaksananya Pemilihan dan Pemberian Penghargaan Sopir/Juru Mudi/Awak Kendaraan Angkutan Umum Teladan	20 Peserta	Meningkatkan Pemahaman Peserta AKUT dalam Berlalu Lintas di Jalan Raya	20 Peserta	40.000.000	80.000.000		Disperkimhub	APBD
	Rehabilitasi/Pemeliharaan LPJU								Terpeliharanya LPJU	291 Unit	LPJU dalam Kondisi Baik	291 Unit	750.000.000	550.000.000		Disperkimhub	APBD
	Rehabilitasi/Pemeliharaan Rambu - rambu Lalu Lintas								Terpeliharanya Rambu - rambu Lalu Lintas	20 unit	Meningkatnya Kualitas Rambu - rambu Lalu Lintas	20 unit	15.000.000	201.770.000		Disperkimhub	APBD
	Program Peningkatan Pelayanan Angkutan							Tersedianya Angkutan umum yang Melayani Wilayah Kabupaten yang telah Tersedia Jaringan Jalan	57,14%				2.000.000	200.000.000			
	Updating Penataan Jaringan Trayek					Disperkimhub			Tersedianya Dokumen Acuan Penataan Trayek	1 Dok	Tersedianya Dokumen Acuan Penataan Trayek	1 Dok	2.000.000	100.000.000		Disperkimhub	APBD
16.	URUSAN KOMUNIKASI DAN INFORMATIKA	Peningkatan kualitas pembangunan manusia, pelayanan dasar dan pelayanan publik	Terpenuhinya Pelayanan Dasar Masyarakat dan Kualitas Pelayanan Publik	Survei kepuasan masyarakat atas pelayanan publik	83								3.230.920.000	3.662.389.800			
	Dinas Komunikasi dan Informatika												3.230.920.000	3.662.389.800			
	Program Pelayanan Administrasi Perkantoran							Persentase pemenuhan layanan administrasi perkantoran	100%				1.216.120.000	1.166.639.800			
	Penyediaan Jasa Surat Menyurat					Diskominfo			Pembayaran Honorarium PHL	84 ob	Kelancaran proses pengiriman surat keluar	100%	210.200.000	168.200.000		Diskominfo	APBD
	Penyediaan Jasa Komunikasi, Sumber Daya Air dan Listrik					Diskominfo			Pembayaran Komunikasi, Sumberdaya Air Listrik	12 bulan	Kelancaran aktivitas kegiatan kantor	100%	82.500.000	82.500.000		Diskominfo	APBD

Kode	Urusan/Bidang Urusan Pemerintahan Daerah dan Program/Kegiatan	Prioritas Daerah	Sasaran Daerah	Indikator Sasaran	Target 2020	Lokasi	Indikator Kinerja						Pagu Indikatif	Prakiraan Maju	Jenis Kegiatan	PD Penanggung Jawab	Sumber Anggaran
							Hasil Program		Keluaran Kegiatan		Hasil Kegiatan						
							Tolok Ukur	Target	Tolok Ukur	Target	Tolok Ukur	Target					
(1)	(2)	(3)	(4)	(5)	(6)	(7)	(8)	(9)	(10)	(11)	(12)	(13)	(14)	(15)	(16)	(17)	(18)
	Penyediaan Jasa Pemeliharaan dan Perizinan Kendaraan Dinas/Operasional					Diskominfo			Pembayaran Honorarium PHL	24 ob	Kelancaran mobilitas operasional kelancaran	100%	169.460.000	151.360.000		Diskominfo	APBD
	Penyediaan Jasa administrasi keuangan					Diskominfo			Pembayaran Honorarium PHL	36 ob	Lancarnya proses pengelolaan keuangan	100%	88.880.000	69.900.000		Diskominfo	APBD
	Penyediaan Jasa Kebersihan Kantor					Diskominfo			Pembayaran Honorarium PHL	24 ob	Terjaganya kebersihan kantor	100%	61.200.000	49.200.000		Diskominfo	APBD
	Penyediaan Alat Tulis Kantor					Diskominfo			Tersedianya Alat tulis kantor	44 item	Kelancaran aktivitas kegiatan kantor	100%	35.000.000	42.000.000		Diskominfo	APBD
	Penyediaan Barang Cetak dan Penggandaan					Diskominfo			Tersedianya barang cetak dan penggandaan	cetak 3 item dan f.kopi	Tingkat ketersediaan barang cetakan dan penggandaan	100%	40.000.000	39.999.800		Diskominfo	APBD
	Penyediaan komponen instalasi listrik/penerangan bangunan kantor					Diskominfo			Tersedianya Komponen instalasi listrik dan penerangan	alat listrik 13 item dan 550 ltr BBM Genset	Tersedianya komponen instalasi listrik/penerangan	100%	7.900.000	7.900.000		Diskominfo	APBD
	Penyediaan Bahan Bacaan dan Peraturan Perundang-undangan					Diskominfo			Tersedianya bahan bacaan dan peraturan perundang undangan	Surat kabar dan majalah	Tersedianya bahan bacaan dan peraturan perundang-undangan	100%	4.980.000	4.980.000		Diskominfo	APBD
	Penyediaan Makanan dan Minuman					Diskominfo			Tersedianya makanan dan minuman	12 bulan	Tersedianya makanan dan minuman kantor	100%	40.000.000	30.000.000		Diskominfo	APBD
	Rapat-rapat koordinasi dan konsultasi ke luar daerah					Diskominfo			Terlaksananya rapat-rapat koordinasi dan konsultasi keluar daerah / dalam daerah	12 bulan	Lancarnya koordinasi dan konsultasi kedalam dan luar daerah	100%	450.000.000	500.000.000		Diskominfo	APBD
	Penyediaan Jasa keamanan Kantor					Diskominfo			Pembayaran Honorarium PHL	1 orang	Terjaganya keamanan kantor	100%	26.000.000	20.600.000		Diskominfo	APBD
	Program Peningkatan Sarana dan Prasarana Aparatur						Persentase sarana dan prasarana aparatur dalam kondisi baik	100%					117.580.000	129.250.000			
	Pemeliharaan Rutin/berkala Peralatan Gedung Kantor					Diskominfo			Terpeliharanya peralatan Gedung kantor	7 jenis	Peralatan gedung kantor berkondisi baik	100%	37.000.000	37.000.000		Diskominfo	APBD
	Pemeliharaan Rutin/berkala Perlengkapan Gedung Kantor					Diskominfo			Tersedianya perlatan gedung kantor	62 kali	Perlengkapan gedung kantor berkondisi baik	100%	12.800.000	17.250.000		Diskominfo	APBD
	Pemeliharaan Rutin/berkala Gedung Kantor					Diskominfo			Terpeliharanya Gedung Kantor	1 tahun	Gedung kantor dalam kondisi baik	100%	55.000.000	55.000.000		Diskominfo	APBD
	Pengadaan Pameran Pembangunan					Diskominfo			Tersedianya stand pameran	1 stand	Tersebarnya informasi hasil- hasil kegiatan perangkat daerah	100%	12.780.000	20.000.000		Diskominfo	APBD
	Program Peningkatan Disiplin Aparatur						Optimalnya disiplin aparatur	100%					12.500.000	12.500.000			
	Pengadaan pakaian khusus hari-hari tertentu					Diskominfo			Jumlsh Pengadaan khusus hari - hari tertentu	25 stel	Meningkatnya disiplin pegawai dalam berpakaian	100%	12.500.000	12.500.000		Diskominfo	APBD

Kode	Urusan/Bidang Urusan Pemerintahan Daerah dan Program/Kegiatan	Prioritas Daerah	Sasaran Daerah	Indikator Sasaran	Target 2020	Lokasi	Indikator Kinerja						Pagu Indikatif	Prakiraan Maju	Jenis Kegiatan	PD Penanggung Jawab	Sumber Anggaran
							Hasil Program		Keluaran Kegiatan		Hasil Kegiatan						
							Tolok Ukur	Target	Tolok Ukur	Target	Tolok Ukur	Target					
(1)	(2)	(3)	(4)	(5)	(6)	(7)	(8)	(9)	(10)	(11)	(12)	(13)	(14)	(15)	1/2/3	1/2/3	(18)
	Program Peningkatan Pengembangan sistem Pelaporan Capaian kinerja dan keuangan						Status capaian kinerja keuangan	100%					5.600.000	14.000.000			
	Penyusunan laporan capaian kinerja dan ikhtisar realisasi kinerja SKPD					Diskominfo			Jumlah Dokumen Tersusun	1 dokumen	Tersedianya Laporan Capaian Kinerja dan Ikhtisar Realisasi anggaran	100%	400.000	2.000.000		Diskominfo	APBD
	Penyusunan pelaporan keuangan semesteran SKPD					Diskominfo			Jumlah Dokumen Tersusun	2 dokumen	Tersedianya Pelaporan Keuangan Semesteran	100%	400.000	2.000.000		Diskominfo	APBD
	Penyusunan pelaporan prognosis realisasi anggaran SKPD					Diskominfo			Jumlah Dokumen Tersusun	2 dokumen	Tersedianya Pelaporan Program Realisasi Anggaran	100%	400.000	2.000.000		Diskominfo	APBD
	Penyusunan pelaporan keuangan akhir tahun SKPD					Diskominfo			Jumlah Dokumen Tersusun	1 dokumen	Tersedianya Pelaporan Keuangan Akhir Tahun	100%	400.000	2.000.000		Diskominfo	APBD
	Penyusunan LAKIP, LKPJ, TAPKIN dan LPPD					Diskominfo			Jumlah Dokumen Tersusun	4 dokumen	Tingkat capaian kinerja perangkat daerah	100%	1.000.000	2.000.000		Diskominfo	APBD
	Penyusunan Renstra, Renja, dan RKA					Diskominfo			Jumlah Dokumen Tersusun	3 jenis	Kesesuaian sasaran , program, kegiatan dan anggaran antar dokumen perencanaan	90%	2.000.000	2.000.000		Diskominfo	APBD
	Penyusunan DALEV Dokumen Perencanaan SKPD					Diskominfo			Jumlah Dokumen Tersusun	3 jenis	Tingkat realisasi capaian fisik dan keuangan per triwulan	100%	1.000.000	2.000.000		Diskominfo	APBD
	Program Pengembangan Komunikasi, Informatika dan media massa						Peningkatan masyarakat yang memanfaatkan informasi melalui media online	5%					736.700.000	1.550.000.000			
	Pembinaan dan pengembangan jaringan komunikasi dan informasi					Kab Babar			Lebar pita(band width) layanan internet	Semua SKPD (Pemda)	Terselenggaranya pengelolaan website Kab. Bangka Barat sebagai sumber informasi daerah	100%	634.100.000	-		Diskominfo	APBD
	Pengelolaan dan Pemeliharaan Jaringan SIM					Kab Babar			Jumlah Pengelolaan dan Pemeliharaan jaringan dan peralatan SIM Terpadu	1 tahun	Terkelolanya dan terpeliharanya jaringan SIM Terpadu	100%	25.000.000	370.000.000		Diskominfo	APBD
	Pengelolaan dan Pemeliharaan Peralatan dan Perlengkapan Internet Mobile					Diskominfo			Jumlah pengelolaan peralatan dan perlengkapan internet Mobile	1 tahun	Terkelolanya dan terpeliharanya peralatan perlengkapan internet berjalan	100%	5.000.000	125.000.000		Diskominfo	APBD
	Pokja PPID								Dokumen data informasi publik	1 dokumen	Persentase informasi daerah yang keluar melalui PPID	100%	50.000.000	-		Diskominfo	APBD

Kode	Urusan/Bidang Urusan Pemerintahan Daerah dan Program/Kegiatan	Prioritas Daerah	Sasaran Daerah	Indikator Sasaran	Target 2020	Lokasi	Indikator Kinerja						Pagu Indikatif	Prakiraan Maju	Jenis Kegiatan	PD Penanggung Jawab	Sumber Anggaran
							Hasil Program		Keluaran Kegiatan		Hasil Kegiatan						
							Tolok Ukur	Target	Tolok Ukur	Target	Tolok Ukur	Target					
(1)	(2)	(3)	(4)	(5)	(6)	(7)	(8)	(9)	(10)	(11)	(12)	(13)	(14)	(15)	(16)	(17)	(18)
	Perencanaan dan Pengembangan Kebijakan Komunikasi								Jumlah Raperda/Raperbup tentang Inormasi dan Komunikasi yang ada di Kabupaten Bangka Barat	1 raperbup	Tersedianya Peraturan tentang teknologi, Komunikasi dan Informatika	1 Peraturan	15.000.000	25.000.000		Diskominfo	APBD
	Pengawasan dan Pengendalian Menara Telekomunikasi								Jumlah pengawasan menara telekomunikasi	40 menara	Terlaksananya pengawasan dan pengendalian Menara Telekomunikasi	100%	1.000.000	50.000.000		Diskominfo	APBD
	Pengelolaan dan Pemeliharaan media Informasi								Jumlah media informasi yang terpelihara	10 unit	Terpelihara dan terkelolanya media informasi baliho, spanduk, Media Informasi layar Sentuh dan media lain	100%	6.600.000	50.000.000		Diskominfo	APBD
	Program Fasilitas Peningkatan SDM Bidang Komunikasi Dan Informasi							Jumlah kegiatan pelatihan SDM aparatur Pemerintah Daerah dalam bidang komunikasi dan informasi	2				40.000.000	290.000.000			
	Pembinaan Kelompok Informasi Masyarakat (KIM)					Kab Babar			Terbinanya kelompok informasi masyarakat (KIM)	10 Kelompok	Munculnya kesadaran masyarakat akan pentingnya informasi dari kelompok yang dibina	100%	20.000.000	90.000.000		Diskominfo	APBD
	Penyelenggaraan Internet Sehat					Kab Babar			Sekolah yang menjadi sasaran sosialisasi	2 SMP di setiap Kecamatan	terlaksananya sosialisasi sekolah yang menjadi sasaran	100%	20.000.000	50.000.000		Diskominfo	APBD
	Program Kerjasama Informasi Dengan Mass Media							Tersebar nya informasi publik secara efektif	80%				1.101.420.000	300.000.000			
	Penyebarluasan Informasi Pembangunan Daerah					Kab Babar			Jumlah media informasi yang terpasang dan mencetak dalam rangka penyebarluasan informasi pembangunan daerah	10 jenis	Tersedianya media penyebarluasan Informasi Pembangunan Daerah	100%	526.675.000	-		Diskominfo	APBD
	Kerjasama dengan Media Massa dan Media Elektronik								Jumlah kerja sama dengan media massa dan media elektronik	4 media massa dan 3 media elektronik	Terjalinnya kemitraan dengan media massa baik cetak maupun elektronik	3 media massa dan 2 media elektronik	413.515.000	-		Diskominfo	APBD
	Koordinasi kemitraan dalam informasi pembangunan bidang Komunikasi dan Informatika								Pertukaran dan penyebaran informasi pembangunan	2 Kali	Terjalinnya kerjasama antara pemerintah daerah dan pers	100%	96.000.000	-		Diskominfo	APBD

Kode	Urusan/Bidang Urusan Pemerintahan Daerah dan Program/Kegiatan	Prioritas Daerah	Sasaran Daerah	Indikator Sasaran	Target 2020	Lokasi	Indikator Kinerja						Pagu Indikatif	Prakiraan Maju	Jenis Kegiatan	PD Penanggung Jawab	Sumber Anggaran
							Hasil Program		Keluaran Kegiatan		Hasil Kegiatan						
							Tolok Ukur	Target	Tolok Ukur	Target	Tolok Ukur	Target					
(1)	(2)	(3)	(4)	(5)	(6)	(7)	(8)	(9)	(10)	(11)	(12)	(13)	(14)	(15)	(16)	(17)	(18)
	Pekan Informasi Nasional (PIN)					Diskominfo			Fasilitasi kelompok informasi masyarakat (KIM) mengikuti kegiatan pekan informasi tingkat nasional	10 kelompok	Sarana penyaluran untuk menampilkan kreaitifitas Kelompok Informasi Masyarakat (KIM) Tingkat Nasional	1 kali	63.730.000	-		Diskominfo	APBD
	Peliputan Kegiatan Pemerintah Daerah					Kab. Babar			Jumlah peliputan kegiatan pemerintahan daerah	50 liputan	Tersedianya dokumentasi Kegiatan Pemerintah Kab. Bangka Barat	100%	1.500.000	100.000.000		Diskominfo	APBD
	Program Pengkajian dan Penelitian Bidang Informasi dan Komunikasi						Meningkatnya media dan sarana informasi	30%					1.000.000	200.000.000			
	Pendataan Sumber Daya Teknologi Informasi dan Komunikasi					Diskominfo			Tersedianya Data Sumber daya TIK	1 Dok	Tersedianya Data Sumber Daya TIK	100%	1.000.000	200.000.000		Diskominfo	APBD
17.	URUSAN KOPERASI, USAHA KECIL, DAN MENENGAH	Pengembangan agribisnis agroindustri dalam rangka peningkatan nilai tambah hasil produksi pertanian	Berkembangnya jumlah unit dan kapasitas Umi, Industri kecil dan menengah yang mandiri	Persentase peningkatan unit usaha UMI	2%								3.956.965.000	4.838.350.000			
				Persentase peningkatan unit IKM	5%												
				Peningkatan Skala usaha Umi	2%												
				Kapasitas Usaha IKM Unggulan	3.147,18 Ton/Thn (industri Makanan) 212.492 Unit/Thn (Industri Kerajinan)												
			Berkembangnya ragam usaha dan produk Umi, Industri kecil dan menengah yang berdaya saing	Jumlah ragam usaha Umi	140												
				Jangkauan pasar produk UMI	DK=99% AK=0,65% AP =0,35%												
				Kontribusi Umi, industri kecil dan menengah terhadap PDRB	9,66%												
	Dinas Koperasi, Usaha Kecil Menengah dan Perindustrian												3.956.965.000	4.838.350.000			

Kode	Urusan/Bidang Urusan Pemerintahan Daerah dan Program/Kegiatan	Prioritas Daerah	Sasaran Daerah	Indikator Sasaran	Target 2020	Lokasi	Indikator Kinerja						Pagu Indikatif	Prakiraan Maju	Jenis Kegiatan	PD Penanggung Jawab	Sumber Anggaran	
							Hasil Program		Keluaran Kegiatan		Hasil Kegiatan							
							Tolok Ukur	Target	Tolok Ukur	Target	Tolok Ukur	Target						
(1)	(2)	(3)	(4)	(5)	(6)	(7)	(8)	(9)	(10)	(11)	(12)	(13)	(14)	(15)	(16)	(17)	(18)	
	Program Pelayanan Administrasi Perkantoran					Kabupaten Bangka Barat	Persentase pemenuhan layanan administrasi perkantoran	100%						2.119.167.000	1.187.650.000			
	Penyediaan Jasa Surat Menyurat					Kabupaten Bangka Barat			Tersedianya jasa surat menyurat dan pembayaran honorarium PHL (2 org SMA, 2 org S1) selama 12 bulan	48 ob	Tersedianya jasa surat menyurat dan pembayaran honorarium PHL (2 org SMA, 2 org S1) selama 12 bulan	12 bulan		115.200.000	87.300.000		DKUKMP	APBD
	Penyediaan Jasa Komunikasi, Sumber Daya Air dan Listrik					Kabupaten Bangka Barat			Pembayaran biaya telepon, listrik dan internet selama 12 bulan	12 bulan	Pembayaran biaya telepon, listrik dan internet selama 12 bulan	12 bulan		78.000.000	70.000.000		DKUKMP	APBD
	Penyediaan Jasa Keamanan Kantor					Kabupaten Bangka Barat			Pembayaran honorarium PHL dan terjaganya keamanan kantor (2 org) selama 12 bulan	12 bulan	Pembayaran honorarium PHL dan terjaganya keamanan kantor (2 org) selama 12 bulan	12 bulan		52.600.000	37.400.000		DKUKMP	APBD
	Penyediaan Jasa Pemeliharaan dan Perizinan Kendaraan Dinas/Operasional					Kabupaten Bangka Barat				24 ob	Pembayaran pajak kendaraandinas dan perpanjangan STNK serta pembayaran honorarium PHL (2 orang PHL, 3 unit mobil dan 8 unit motor) selama 12 bulan	12 bulan		62.000.000	46.800.000		DKUKMP	APBD
	Penyediaan Jasa Administrasi Keuangan					Kabupaten Bangka Barat				108 ob	Terlaksananya administrasi keuangan dan pembayaran honorarium PHL (2 org D3, 7 org S1) selama 12 bulan	12 bulan		279.300.000	210.600.000		DKUKMP	APBD
	Penyediaan Jasa Kebersihan Kantor					Kabupaten Bangka Barat				58 ob	Terpeliharanya kebersihan kantor dan pembayaran honorarium PHL (4 org) selama 12 bulan	12 bulan		116.647.000	89.000.000		DKUKMP	APBD
	Penyediaan Jasa Perbaikan Peralatan Kerja					Kabupaten Bangka Barat			Peralatan kerja berkondisi baik	12 bulan	Terpeliharanya perbaikan peralatan kerja (4 jenis) selama 12 bulan	12 bulan		23.500.000	10.000.000		DKUKMP	APBD
	Penyediaan Alat Tulis Kantor					Kabupaten Bangka Barat			Tersedianya alat tulis kantor	12 bulan	Tersedianya alat tulis kantor (73 jenis) selama 12 bulan	12 bulan		40.000.000	40.000.000		DKUKMP	APBD
	Penyediaan Barang Cetak dan Penggandaan					Kabupaten Bangka Barat			Tersedianya barang cetakan dan penggandaan kantor	12 bulan	Tersedianya barang cetakan dan penggandaan kantor (15 jenis) selama 12 bulan	12 bulan		40.000.000	85.000.000		DKUKMP	APBD

Kode	Urusan/Bidang Urusan Pemerintahan Daerah dan Program/Kegiatan	Prioritas Daerah	Sasaran Daerah	Indikator Sasaran	Target 2020	Lokasi	Indikator Kinerja						Pagu Indikatif	Prakiraan Maju	Jenis Kegiatan	PD Penanggung Jawab	Sumber Anggaran
							Hasil Program		Keluaran Kegiatan		Hasil Kegiatan						
							Tolok Ukur	Target	Tolok Ukur	Target	Tolok Ukur	Target					
(1)	(2)	(3)	(4)	(5)	(6)	(7)	(8)	(9)	(10)	(11)	(12)	(13)	(14)	(15)	(16)	(17)	(18)
	Penyediaan Komponen Instalasi Listrik/Penerangan Bangunan Kantor					Kabupaten Bangka Barat			Tersedianya komponen instalasi listrik/penerangan kantor	12 bulan	Tersedianya komponen instalasi listrik/penerangan kantor (5 jenis) selama 12 bulan	12 bulan	5.000.000	5.000.000		DKUKMP	APBD
	Penyediaan Bahan Bacaan dan Peraturan Perundang-Undangan					Kabupaten Bangka Barat			Tersedianya bahan bacaan	12 bulan	Tersedianya bahan bacaan (4 buah x 12 bulan)	12 bulan	4.860.000	8.000.000		DKUKMP	APBD
	Penyediaan Peralatan Rumah Tangga					Kabupaten Bangka Barat			Tersedianya peralatan rumah tangga	12 bulan	Tersedianya bahan logistik kantor (1 jenis)	12 bulan	2.700.000	2.550.000		DKUKMP	APBD
	Penyediaan Makanan dan Minuman					Kabupaten Bangka Barat			Tersedianya makanan dan minuman rapat dan kegiatan kantor	12 bulan	Tersedianya makanan dan minuman rapat dan kantor selama 12 bulan	12 bulan	48.860.000	30.000.000		DKUKMP	APBD
	Rapat-Rapat Koordinasi dan Konsultasi ke Luar Daerah					Kabupaten Bangka Barat			Terlaksananya rapat-rapat koordinasi dan konsultasi dalam dan luar daerah	12 bulan	Terlaksananya rapat koordinasi dan konsultasi dalam dan luar daerah selama 12 bulan	12 bulan	940.000.000	250.000.000		DKUKMP	APBD
	Penyediaan Jasa Pengamanan Pasar					Kabupaten Bangka Barat			144 ob	12 bulan	Kondisi pasar yang aman (12 org PHL satpam pasar x 12 bulan)	12 bulan	310.500.000	216.000.000		DKUKMP	APBD
	Program Peningkatan Sarana dan Prasarana Aparatur					Kabupaten Bangka Barat	Persentase sarana dan prasarana aparatur dalam kondisi baik	100%					432.214.300	345.200.000			
	Pengadaan Pameran Pembangunan					Kabupaten Bangka Barat			Tersedianya stand pameran pembangunan	2 stand	Terlaksananya pameran pembangunan (1 keg 5 hari)	2 stand	15.000.000	20.000.000		DKUKMP	APBD
	Pengadaan perlengkapan gedung kantor								tersedianya perlengkapan kantor	7 jenis	tersedianya perlengkapan kantor	7 jenis	112.700.000	112.700.000		DKUKMP	APBD
	Pengadaan peralatan gedung kantor								tersedianya peralatan gedung kantor	15 unit	tersedianya peralatan gedung kantor	15 unit	87.500.000	87.500.000		DKUKMP	APBD
	Pemeliharaan Rutin/Berkala Gedung Kantor					Kabupaten Bangka Barat			Terpeliharanya gedung kantor	2 gedung	Terpeliharanya gedung kantor (2 paket)	2 gedung	96.334.300	50.000.000		DKUKMP	APBD
	Pemeliharaan Rutin/Berkala Kendaraan Dinas/Operasional					Kabupaten Bangka Barat			Terpeliharanya kendaraan dinas/operasional	3 mobil/ 10 motor	Terpeliharanya kendaraan dinas/operasional (3 mobil/10 motor)	3 mobil/ 10 motor	99.990.000	15.000.000		DKUKMP	APBD
	Operasional UPT Pasar Muntok					Kabupaten Bangka Barat			Tersedianya operasional UPT Pasar dan penarikan retribusi (12 bulan)	1 kegiatan	Tersedianya operasional UPT Pasar dan penarikan retribusi (12 bulan)	1 kegiatan	20.690.000	60.000.000		DKUKMP	APBD
	Program peningkatan disiplin aparatur					Kabupaten Bangka Barat	Optimalnya disiplin aparatur	100%					24.500.000	22.500.000			
	Pengadaan pakaian khusus hari-hari tertentu					Kabupaten Bangka Barat			Tersedianya pakaian khusus hari-hari tertentu	25 stel	Tersedianya pakaian khusus hari-hari tertentu (25 stel)	25 stel	12.500.000	12.500.000		DKUKMP	APBD

Kode	Urusan/Bidang Urusan Pemerintahan Daerah dan Program/Kegiatan	Prioritas Daerah	Sasaran Daerah	Indikator Sasaran	Target 2020	Lokasi	Indikator Kinerja						Pagu Indikatif	Prakiraan Maju	Jenis Kegiatan	PD Penanggung Jawab	Sumber Anggaran
							Hasil Program		Keluaran Kegiatan		Hasil Kegiatan						
							Tolok Ukur	Target	Tolok Ukur	Target	Tolok Ukur	Target					
(1)	(2)	(3)	(4)	(5)	(6)	(7)	(8)	(9)	(10)	(11)	(12)	(13)	(14)	(15)	(16)	(17)	(18)
						Kabupaten Bangka Barat			Tersedianya pakaian khusus hari-hari tertentu untuk satpam	12 stel	Tersedianya pakaian khusus hari-hari tertentu untuk satpam (12 stel)	12 stel	12.000.000	10.000.000		DKUKMP	APBD
	Program peningkatan pengembangan sistem pelaporan capaian kinerja dan keuangan					Kabupaten Bangka Barat	Status capaian kinerja keuangan	100%					5.599.700	23.000.000			
	Penyusunan Laporan Capaian Kinerja dan Ikhtisar Realisasi Kinerja SKPD					Kabupaten Bangka Barat			Jumlah dokumen tersusun	2 dokumen	Persentase tersusunnya dokumen	100%	400.000	2.000.000		DKUKMP	APBD
	Penyusunan pelaporan Keuangan Semesteran SKPD					Kabupaten Bangka Barat			Jumlah dokumen tersusun	2 dokumen	Persentase tersusunnya dokumen	100%	400.000	2.000.000		DKUKMP	APBD
	Penyusunan Pelaporan Prognosis Realisasi Anggaran SKPD					Kabupaten Bangka Barat			Jumlah dokumen tersusun	1 dokumen	Persentase tersusunnya dokumen	100%	400.000	2.000.000		DKUKMP	APBD
	Penyusunan Pelaporan Keuangan Akhir Tahun SKPD					Kabupaten Bangka Barat			Jumlah dokumen tersusun	1 dokumen	Persentase tersusunnya dokumen	100%	400.000	2.000.000		DKUKMP	APBD
	Penyusunan Pelaporan LAKIP, LKPJ, TAPKIN dan LPPD					Kabupaten Bangka Barat			Jumlah dokumen tersusun	4 dokumen	Persentase tersusunnya dokumen	100%	1.000.000	5.000.000		DKUKMP	APBD
	Penyusunan Renstra, Renja, dan RKA					Kabupaten Bangka Barat			Jumlah dokumen tersusun	3 dokumen	Persentase tersusunnya dokumen	100%	1.999.800	5.000.000		DKUKMP	APBD
	Penyusunan DALEV Dokumen Perencanaan SKPD					Kabupaten Bangka Barat			Jumlah dokumen tersusun	3 dokumen	Persentase tersusunnya dokumen	100%	999.900	5.000.000		DKUKMP	APBD
	Program Pengembangan Sistem Pendukung Usaha Bagi Usaha Mikro, Kecil Menengah					Kabupaten Bangka Barat	Lembaga Keuangan yang menyediakan permodalan UMK dan Koperasi	-					-	10.000.000			
	Sosialisasi Dukungan Informasi Penyediaan Permodalan					Kabupaten Bangka Barat			UKM yang paham (2 kali sosialisasi, 70 orang)	-			-	10.000.000		DKUKMP	APBD
	Program Pengembangan Sistem Pendukung Usaha Bagi Usaha Mikro					Kabupaten Bangka Barat	Jumlah usaha mikro yang memiliki akses terhadap pendamping, dan inkubator bisnis bagi usaha mikro	18%					231.614.000	200.000.000			
	Pelatihan Kewirausahaan Bidang Manajemen Berbasis Teknologi Pemasaran					Kabupaten Bangka Barat			Pelaku Umi yang terampil	150 Umi	Umi yang terampil (150 umi)	150 Umi	81.614.000	50.000.000		DKUKMP	APBD
	Penyelenggaraan Promosi Produk Usaha Mikro Kecil Menengah					Kabupaten Bangka Barat			Jumlah pameran dan Jumlah UMI yang mengikuti pameran	8 Umi	Jumlah pameran dan Jumlah UMI yang mengikuti pameran	8 Umi	150.000.000	150.000.000		DKUKMP	APBD
	Program Penciptaan iklim Usaha Kecil Menengah yang Kondusif					Kabupaten Bangka Barat	Jumlah UMKM yang produktif	200					259.946.000	500.000.000			

Kode	Urusan/Bidang Urusan Pemerintahan Daerah dan Program/Kegiatan	Prioritas Daerah	Sasaran Daerah	Indikator Sasaran	Target 2020	Lokasi	Indikator Kinerja						Pagu Indikatif	Prakiraan Maju	Jenis Kegiatan	PD Penanggung Jawab	Sumber Anggaran
							Hasil Program		Keluaran Kegiatan		Hasil Kegiatan						
							Tolok Ukur	Target	Tolok Ukur	Target	Tolok Ukur	Target					
(1)	(2)	(3)	(4)	(5)	(6)	(7)	(8)	(9)	(10)	(11)	(12)	(13)	(14)	(15)	(16)	(17)	(18)
	Penyelenggaraan Pengembangan Usaha Kecil Menengah					Kabupaten Bangka Barat			Tersedianya Tenda Pasar Ramadhan	150 UKM	Tersedianya Tenda Pasar Ramadhan (150 UKM)	150 UKM	105.396.000	150.000.000		DKUKMP	APBD
	Penyelenggaraan Promosi Produk Usaha Mikro (Umi)					Kabupaten Bangka Barat			Jumlah Umi yang mendapatkan fasilitasi promosi dan pameran	12 Umi	Jumlah pameran dan jumlah UMI yang mengikuti pameran (1 keg 4 hari)	12 Umi	81.325.000	145.000.000		DKUKMP	APBD
	Pengembangan Sarana Pemasaran Produk Usaha Mikro (Umi)					Kabupaten Bangka Barat			Jumlah Umi yang diikutsertakan dalam pameran dan persentase menerima bantuan pemasaran produk usaha Umi	12 Umi	Jumlah pameran dan jumlah UMI yang mengikuti pameran (1 keg 4 hari)	12 Umi	71.225.000	160.000.000		DKUKMP	APBD
	Monitoring, Evaluasi dan Pelaporan					Kabupaten Bangka Barat			Ketersediaan data untuk pengembangan UMK	1 dokumen	Dokumen UMK (1 laporan)	1 dokumen	2.000.000	45.000.000		DKUKMP	APBD
	Program Pengembangan Permodalan Usaha Bagi Koperasi dan Usaha Mikro					Kabupaten Bangka Barat	jumlah koperasi dan usaha mikro yang memperoleh fasilitas kredit	36,35					13.070.000	100.000.000			
	Sosialisasi Dukungan Informasi Penyediaan Permodalan					Kabupaten Bangka Barat			Koperasi dan UKM yang paham tentang permodalan (70 org)	70 Orang	Koperasi dan UKM yang paham tentang permodalan (70 org)	70 Orang	13.070.000	100.000.000		DKUKMP	APBD
	Program Pengembangan Sarana dan Prasarana Umi					Kabupaten Bangka Barat	Jumlah Usaha Mikro yang memperoleh sarana/prasarana usaha	15					100.700.000	100.000.000			
	Penataan Tempat Berusaha Bagi Usaha Mikro					Kabupaten Bangka Barat			Umi yang mendapat bantuan sarana prasarana	15 umi	Umi yang mendapat bantuan sarana prasarana (15 umi)	15 umi	100.700.000	100.000.000		DKUKMP	APBD
	Program Pengembangan Jaringan Infrastruktur Usaha Mikro dan Industri Kecil					Kabupaten Bangka Barat	Jumlah prasarana pemasaran dan promosi produk Usaha Mikro dan Industri Kecil	16					-	1.000.000.000			
	Galeri Umi dan Industri Kecil					Kabupaten Bangka Barat			sarana/tempat pemasaran produk umi dan industri kecil	16 unit	sarana/tempat pemasaran produk umi dan industri kecil (1 paket)	16 unit	-	1.000.000.000		DKUKMP	APBD
	Program Peningkatan Kualitas Kelembagaan Koperasi					Kabupaten Bangka Barat	Persentase koperasi aktif	91,04%					650.154.000	850.000.000			
	Peningkatan Kapasitas Kelembagaan Koperasi					Kabupaten Bangka Barat			Terlatihnya pengurus koperasi dalam membuat laporan keuangan koperasi	50 orang	Pengurus koperasi yang terlatih (50 org)	50 orang	77.299.000	80.000.000		DKUKMP	APBD
	Koordinasi Pelaksanaan Kebijakan dan Program Pembangunan Koperasi					Kabupaten Bangka Barat			Terlaksananya rapat Koordinasi	2 kebijakan	Pelaksanaan rapat Koordinasi (2 kebijakan)	2 kebijakan	30.000.000	75.000.000		DKUKMP	APBD
	Penghargaan Koperasi Berprestasi					Kabupaten Bangka Barat			Terlaksananya penghargaan koperasi tk.Kabupaten	1 penghargaan	Jumlah koperasi yang mendapat penghargaan tk. Kabupaten	1 penghargaan	22.000.000	180.000.000		DKUKMP	APBD

Kode	Urusan/Bidang Urusan Pemerintahan Daerah dan Program/Kegiatan	Prioritas Daerah	Sasaran Daerah	Indikator Sasaran	Target 2020	Lokasi	Indikator Kinerja						Pagu Indikatif	Prakiraan Maju	Jenis Kegiatan	PD Penanggung Jawab	Sumber Anggaran
							Hasil Program		Keluaran Kegiatan		Hasil Kegiatan						
							Tolok Ukur	Target	Tolok Ukur	Target	Tolok Ukur	Target					
(1)	(2)	(3)	(4)	(5)	(6)	(7)	(8)	(9)	(10)	(11)	(12)	(13)	(14)	(15)	(16)	(17)	(18)
	Pembinaan Tenaga Penyuluh koperasi dan UKM tingkat kecamatan					Kabupaten Bangka Barat			Tersedianya tenaga penyuluh koperasi	15 orang	Tersedianya tenaga penyuluh koperasi (15 org penyuluh)	15 orang	520.480.000	380.000.000		DKUKMP	APBD
	Pembinaan Bagi Koperasi dan RAT Koperasi					Kabupaten Bangka Barat			Terlaksananya RAT Koperasi	36 koperasi	Terlaksananya RAT Koperasi (36 kop)	36 koperasi	375.000	75.000.000		DKUKMP	APBD
	Program Pengembangan Kewirausahaan dan Keunggulan Kompetitif Usaha Mikro					Kabupaten Bangka Barat		6,61	Persentase pelatihan kewirausahaan Umi yang diselenggarakan Pemerintah Daerah				60.000.000	200.000.000			
	Pelatihan Manajemen Keuangan					Kabupaten Bangka Barat			Umi yang terampil	30 Umi	Umi yang terampil (30 umi)	30 Umi	60.000.000	100.000.000		DKUKMP	APBD
	Program Pengembangan Kewirausahaan Usaha Mikro					Kabupaten Bangka Barat		4,09	Persentase Usaha Mikro yang mendapat penyuluhan, pelatihan, bantuan teknis dan pendampingan				60.000.000	300.000.000			
	Pelatihan Kewirausahaan Bidang Manajemen Kemasan/Desain Produk					Kabupaten Bangka Barat			Umi yang terampil di bidang manajemen kemasan/desain produk	30 Umi	Umi yang terampil di bidang manajemen kemasan/desain produk (30 umi)	30 Umi	60.000.000	300.000.000		DKUKMP	APBD
18.	URUSAN PENANAMAN MODAL DAERAH	Pengembangan agribisnis/agroindustri dalam rangka peningkatan nilai tambah hasil produksi pertanian	Meningkatnya jumlah investasi/ penanaman modal di daerah	Peningkatan Jumlah investasi dalam satu tahun (PMA dan PMDN)	100 M								2.565.117.000	3.251.085.000			
	Dinas Penanaman Modal, Pelayanan Perizinan Terpadu Satu Pintu, Tenaga Kerja, dan Transmigrasi												2.565.117.000	3.251.085.000			
	Program pelayanan administrasi perkantoran							100%	Persentase pemenuhan layanan administrasi perkantoran				1.544.182.000	1.483.810.000			
	Penyediaan jasa surat menyurat					DPM, Naker & Trans			Tersedianya jasa pengiriman surat menyurat dan pembayaran honorarium PHL	120 OB	Tersedianya jasa pengiriman surat menyurat dan pembayaran honorarium PHL	120 OB	268.780.000	238.780.000		DPM, PPTSP, Naker dan Trans	APBD

Kode	Urusan/Bidang Urusan Pemerintahan Daerah dan Program/Kegiatan	Prioritas Daerah	Sasaran Daerah	Indikator Sasaran	Target 2020	Lokasi	Indikator Kinerja						Pagu Indikatif	Prakiraan Maju	Jenis Kegiatan	PD Penanggung Jawab	Sumber Anggaran
							Hasil Program		Keluaran Kegiatan		Hasil Kegiatan						
							Tolok Ukur	Target	Tolok Ukur	Target	Tolok Ukur	Target					
(1)	(2)	(3)	(4)	(5)	(6)	(7)	(8)	(9)	(10)	(11)	(12)	(13)	(14)	(15)	(16)	(17)	(18)
	Penyediaan jasa komunikasi, sumber daya air dan listrik					DPM, Naker & Trans			Pembayaran jasa komunikasi, rekening air dan listrik	12 bulan	Pembayaran jasa komunikasi, rekening air dan listrik	12 bulan	92.400.000	92.400.000		DPM, PPTSP, Naker dan Trans	APBD
	Penyediaan jasa keamanan kantor					DPM, Naker & Trans			Terjaganya keamanan kantor dan pembayaran Honorarium PHL	24 OB	Terjaganya keamanan kantor dan pembayaran Honorarium PHL	24 OB	51.375.000	45.375.000		DPM, PPTSP, Naker dan Trans	APBD
	Penyediaan jasa pemeliharaan dan perizinan kendaraan dinas/operasional					DPM, Naker & Trans			Pembayaran honorarium PHL	24 OB	Pembayaran honorarium PHL	24 OB	63.750.000	57.750.000		DPM, PPTSP, Naker dan Trans	APBD
	Penyediaan jasa administrasi keuangan					DPM, Naker & Trans			Terlaksananya administrasi keuangan dan pembayaran honorarium PHL	108 OB	Terlaksananya administrasi keuangan dan pembayaran honorarium PHL	108 OB	254.250.000	227.250.000		DPM, PPTSP, Naker dan Trans	APBD
	Penyediaan jasa kebersihan kantor					DPM, Naker & Trans			Terpeliharanya kebersihan kantor dan Pembayaran honorarium PHL	24 OB	Terpeliharanya kebersihan kantor dan Pembayaran honorarium PHL	24 OB	61.000.000	54.500.000		DPM, PPTSP, Naker dan Trans	APBD
	Penyediaan alat tulis kantor					DPM, Naker & Trans			Tersedianya ATK	12 bulan	Tersedianya ATK	12 bulan	40.000.000	40.000.000		DPM, PPTSP, Naker dan Trans	APBD
	Penyediaan barang cetakan & penggandaan					DPM, Naker & Trans			Tersedianya barang cetakan dan penggandaan kantor	12 bulan	Tersedianya barang cetakan dan penggandaan kantor	12 bulan	30.000.000	40.000.000		DPM, PPTSP, Naker dan Trans	APBD
	Penyediaan komponen instalasi listrik/penerangan bangunan kantor					DPM, Naker & Trans			Tersedianya Komponen instalasi listrik/penerangan bangunan kantor	12 bulan	Tersedianya Komponen instalasi listrik/penerangan bangunan kantor	12 bulan	4.900.000	4.900.000		DPM, PPTSP, Naker dan Trans	APBD
	Penyediaan peralatan rumah tangga					DPM, Naker & Trans			Tersedianya Peralatan rumah tangga	12 bulan	Tersedianya Peralatan rumah tangga	12 bulan	2.860.000	2.860.000		DPM, PPTSP, Naker dan Trans	APBD
	Penyediaan bahan bacaan & peraturan perundang-undangan					DPM, Naker & Trans			Tersedianya Bahan bacaan kantor	12 bulan	Tersedianya Bahan bacaan kantor	12 bulan	4.995.000	4.995.000		DPM, PPTSP, Naker dan Trans	APBD
	Penyediaan makanan dan minuman					DPM, Naker & Trans			Tersedianya makanan dan minuman rapat dan kegiatan	12 bulan	Tersedianya Makanan minum tamu, rapat & kegiatan	12 bulan	34.872.000	40.000.000		DPM, PPTSP, Naker dan Trans	APBD
	Rapat-rapat koordinasi dan konsultasi ke luar daerah					DPM, Naker & Trans			Terlaksananya rapat-rapat koordinasi dan konsultasi dalam dan luar daerah	12 bulan	Terlaksananya rapat-rapat koordinasi dan konsultasi dalam dan luar daerah	12 bulan	635.000.000	635.000.000		DPM, PPTSP, Naker dan Trans	APBD
	Program Peningkatan Sarana dan Prasarana Aparatur						Persentase sarana dan prasarana aparatur dalam kondisi baik	100%					157.260.000	265.000.000			
	Pengadaan Pameran Pembangunan					DPM, Naker & Trans			Tersedianya Stan pameran pembangunan	1 stand	Tersedianya Stan pameran pembangunan	1 stand	12.300.000	75.000.000		DPM, PPTSP, Naker dan Trans	APBD
	Pengadaan peralatan gedung kantor								Tersedianya Peralatan gedung kantor	1 jenis	Tersedianya Peralatan gedung kantor	1 jenis	50.000.000	-		DPM, PPTSP, Naker dan Trans	APBD

Kode	Usuran/Bidang Usuran Pemerintahan Daerah dan Program/Kegiatan	Prioritas Daerah	Sasaran Daerah	Indikator Sasaran	Target 2020	Lokasi	Indikator Kinerja						Pagu Indikatif	Prakiraan Maju	Jenis Kegiatan	PD Penanggung Jawab	Sumber Anggaran
							Hasil Program		Keluaran Kegiatan		Hasil Kegiatan						
							Tolok Ukur	Target	Tolok Ukur	Target	Tolok Ukur	Target					
(1)	(2)	(3)	(4)	(5)	(6)	(7)	(8)	(9)	(10)	(11)	(12)	(13)	(14)	(15)	(16)	(17)	(18)
	Pemeliharaan rutin/berkala gedung kantor					DPM, Naker & Trans			Terpeliharanya gedung kantor	1 gedung	Terpeliharanya gedung kantor	1 gedung	10.000.000	10.000.000		DPM, PPTSP, Naker dan Trans	APBD
	Pemeliharaan rutin/berkala kendaraan dinas/operasional					DPM, Naker & Trans			Terpeliharanya kendaraan dinas/operasional	12 bulan	Terpeliharanya kendaraan dinas/operasional	12 bulan	74.960.000	145.000.000		DPM, PPTSP, Naker dan Trans	APBD
	Pemeliharaan rutin/berkala peralatan gedung kantor					DPM, Naker & Trans			Terpeliharanya peralatan kantor	12 bulan	Terpeliharanya peralatan kantor	12 bulan	10.000.000	35.000.000		DPM, PPTSP, Naker dan Trans	APBD
	Program Peningkatan disiplin aparatur						Optimalnya disiplin aparatur	100%					12.500.000	15.000.000			
	Pengadaan pakaian khusus hari-hari tertentu					DPM, Naker & Trans			Tersedianya Pakaian hari-hari tertentu	25 stel	Tersedianya Pakaian olahraga dan baju cual	25 stel	12.500.000	15.000.000		DPM, PPTSP, Naker dan Trans	APBD
	Program Peningkatan pengembangan sistem pelaporan capaian kinerja dan keuangan						Status capaian kinerja keuangan	100%					5.600.000	2.100.000			
	Penyusunan laporan capaian kinerja dan ikhtisar realisasi kinerja SKPD					DPM, Naker & Trans			Jumlah dokumen tersusun	1 dokumen	Persentase tersusunnya dokumen	100%	400.000	300.000		DPM, PPTSP, Naker dan Trans	APBD
	Penyusunan pelaporan keuangan semesteran SKPD					DPM, Naker & Trans			Jumlah dokumen tersusun	1 dokumen	Persentase tersusunnya dokumen	100%	400.000	300.000		DPM, PPTSP, Naker dan Trans	APBD
	Penyusunan pelaporan prognosis realisasi anggaran SKPD					DPM, Naker & Trans			Jumlah dokumen tersusun	1 dokumen	Persentase tersusunnya dokumen	100%	400.000	300.000		DPM, PPTSP, Naker dan Trans	APBD
	Penyusunan pelaporan keuangan akhir tahun SKPD					DPM, Naker & Trans			Jumlah dokumen tersusun	1 dokumen	Persentase tersusunnya dokumen	100%	400.000	300.000		DPM, PPTSP, Naker dan Trans	APBD
	Penyusunan pelaporan LAKIP, LKPJ, Tapkin dan LPPD					DPM, Naker & Trans			Jumlah dokumen tersusun	3 dokumen	Persentase tersusunnya dokumen	100%	1.000.000	300.000		DPM, PPTSP, Naker dan Trans	APBD
	Penyusunan Renstra, Renja, dan RKA					DPM, Naker & Trans			Jumlah dokumen tersusun	3 dokumen	Persentase tersusunnya dokumen	100%	2.000.000	300.000		DPM, PPTSP, Naker dan Trans	APBD
	Penyusunan DALEV Dokumen perencanaan SKPD					DPM, Naker & Trans			Jumlah dokumen tersusun	4 dokumen	Persentase tersusunnya dokumen	100%	1.000.000	300.000		DPM, PPTSP, Naker dan Trans	APBD
	Program peningkatan promosi & kerjasama investasi						Jumlah kerjasama dengan investor	6 kerjasama					745.130.000	1.185.000.000			
	Pameran Luar Daerah yang potensial untuk promosi investasi					Tentative			Terlaksananya pameran luar daerah	2 kali	Terlaksananya pameran luar daerah	2 kali	248.500.000	150.000.000		DPM, PPTSP, Naker dan Trans	APBD
	Peningkatan Kegiatan Pemantauan pembinaan dan pengawasan pelaksanaan Pananaman Modal								Dokumen nilai investasi dan realisasi investasi PMA dan PMDN	1 dokumen	Dokumen nilai investasi dan realisasi investasi PMA dan PMDN	1 dokumen	3.000.000	35.000.000		DPM, PPTSP, Naker dan Trans	APBD
	Penyelenggaraan Pameran Investasi					Kab. Bangka Barat			Terselenggaranya pameran pembangunan Kab. Bangka Barat	1 kali	Terselenggaranya pameran pembangunan Kab. Bangka Barat	1 kali	493.630.000	500.000.000		DPM, PPTSP, Naker dan Trans	APBD

Kode	Urusan/Bidang Urusan Pemerintahan Daerah dan Program/Kegiatan	Prioritas Daerah	Sasaran Daerah	Indikator Sasaran	Target 2020	Lokasi	Indikator Kinerja						Pagu Indikatif	Prakiraan Maju	Jenis Kegiatan	PD Penanggung Jawab	Sumber Anggaran	
							Hasil Program		Keluaran Kegiatan		Hasil Kegiatan							
							Tolok Ukur	Target	Tolok Ukur	Target	Tolok Ukur	Target						
(1)	(2)	(3)	(4)	(5)	(6)	(7)	(8)	(9)	(10)	(11)	(12)	(13)	(14)	(15)	1/2/3	1/2/3	(18)	
	Program peningkatan iklim investasi dan realisasi investasi						Jumlah investasi terkait perizinan	50 M						11.185.000	165.000.000			
	Pendataan Nilai Investasi & Realisasi Investasi Penanaman Modal Daerah					Kab. Bangka Barat			Dokumen nilai investasi dan realisasi investasi	1 dokumen	Dokumen nilai investasi dan realisasi investasi	1 dokumen	3.000.000	3.000.000		DPM, PPTSP, Naker dan Trans	APBD	
	Sosialisasi terkait pelaksanaan LKPM					Kab. Bangka Barat			Perusahaan yang mengerti LKPM	25 perusahaan	Perusahaan yang mengerti LKPM	25 perusahaan	8.185.000	12.000.000		DPM, PPTSP, Naker dan Trans	APBD	
	Program peningkatan & pengembangan pengelolaan perizinan						Lama waktu yang dibutuhkan untuk menerbitkan izin usaha tertentu atau jenis ijin tertentu	rata-rata 7 hari					88.260.000	132.175.000				
	Penatausahaan penyelenggaraan pelayanan perizinan					DPM, Naker & Trans			Tersedianya data pelayanan perizinan	1 dokumen	Tertibnya pengelolaan pelayanan perizinan	1 dokumen	30.170.000	67.255.000		DPM, PPTSP, Naker dan Trans	APBD	
	Survey tim teknis perizinan					Kab. Bangka Barat			Berita Acara Survei perizinan	150 dokumen	Tersedianya Berita Acara survei	150 dokumen	58.090.000	56.920.000		DPM, PPTSP, Naker dan Trans	APBD	
	Program pembinaan & peningkatan kesadaran masyarakat						Cakupan Masyarakat berSIG	80%					1.000.000	3.000.000				
	Identifikasi dan pengawasan objek-objek perizinan					Kab. Bangka Barat			Teridentifikasi dan terawasainya Objek perizinan	50 objek	Data potensi perizinan yang akurat	50 objek	1.000.000	3.000.000		DPM, PPTSP, Naker dan Trans	APBD	
19.	URUSAN KEPEMUDAAN DAN OLAHRAGA	Peningkatan kualitas pembangunan manusia, pelayanan dasar dan pelayanan publik	Meningkatnya minat dan wadah pengembangan olah raga	Prestasi olah raga pendidikan di tingkat Provinsi	Popda 3								2.930.385.000	3.316.287.000				
	Dinas Pendidikan, Kepemudaan dan Olahraga												2.930.385.000	3.316.287.000				
	Program peningkatan peran serta kepemudaan						Jumlah organisasi pemuda yang aktif	15					1.030.000.000	1.550.500.000				
	Pertukaran pemuda antar kapal pemuda ASEAN					Kab. Bangka Barat dan Provinsi Kep. Babel			Terlaksananya Pertukaran pemuda antar kapal pemuda ASEAN	18 orang	Terlaksananya Pertukaran pemuda antar kapal pemuda ASEAN	18 orang	10.000.000	15.000.000		Disdikpora	APBD	
	Pertukaran pemuda antar kapal pemuda antar pemuda nusantara					Kab. Bangka Barat dan Provinsi Kep. Babel			Terlaksananya Pertukaran pemuda antar kapal pemuda antar pemuda nusantara	18 orang	Terlaksananya Pertukaran pemuda antar kapal pemuda antar pemuda nusantara	18 orang	6.000.000	15.000.000		Disdikpora	APBD	

Kode	Urusan/Bidang Urusan Pemerintahan Daerah dan Program/Kegiatan	Prioritas Daerah	Sasaran Daerah	Indikator Sasaran	Target 2020	Lokasi	Indikator Kinerja						Pagu Indikatif	Prakiraan Maju	Jenis Kegiatan	PD Penanggung Jawab	Sumber Anggaran
							Hasil Program		Keluaran Kegiatan		Hasil Kegiatan						
							Tolok Ukur	Target	Tolok Ukur	Target	Tolok Ukur	Target					
(1)	(2)	(3)	(4)	(5)	(6)	(7)	(8)	(9)	(10)	(11)	(12)	(13)	(14)	(15)	(16)	(17)	(18)
	Pelatihan dan Pelaksanaan Paskibraka Setiap 17 Agustus					Kab. Bangka Barat			Terlaksananya Pelatihan dan Pelaksanaan Paskibraka Setiap 17 Agustus	100 orang	Terlaksananya Upacara 17 Agustus	100 orang	730.000.000	700.000.000		Disdikpora	APBD
	Pembinaan dan Pengembangan Organisasi Kepramukaan					Kab. Bangka Barat			Terlaksananya Pembinaan dan pengembangan organisasi kepramukaan	3 event	Terfasilitasinya aktivitas kepramukaan (Jambore Nasional dan HUT Pramuka)	2 event	274.000.000	200.000.000		Disdikpora	APBD
	Seleksi dan Pengiriman Jambore Pemuda Daerah dan Jambore Pemuda Indonesia					Kab. Bangka Barat			Terseleksi dan pengiriman jambore pemuda daerah dan jambore pemuda indonesia	10 orang	Terlaksananya Jambore Kepemudaan Indonesia	10 orang	10.000.000	35.000.000		Disdikpora	APBD
	Program Pengembangan Kebijakan dan Manajemen Olah Raga						Jumlah organisasi olah raga yang bermanajemen baik	20					37.125.000	56.000.000			
	Pembinaan Cabang Olahraga Prestasi di Tingkat Daerah					Kab. Bangka Barat dan Provinsi Kep. Babel			Terlaksananya pembinaan cabang olahraga prestasi di tingkat daerah	5 cabang (atletik, pencaksilat, karate, sepakbola dan renang)	Terlaksananya Pembinaan Cabang Olahraga Prestasi di Tingkat Daerah	5 cabang (atletik, pencaksilat, karate, sepakbola dan renang)	37.125.000	36.000.000		Disdikpora	APBD
	Program Pembinaan dan Pemasyarakatan Olah Raga						Jumlah klub olah raga yang aktif	250					897.780.000	1.151.317.000			
	Kompetisi liga sepakbola Pelajar					Kab. Bangka Barat dan Provinsi Kep. Babel			Terlaksananya Kompetisi liga sepakbola pelajar	2 jenjang SMP dan SMA	Terlaksananya Kompetisi Sepakbola Liga Pendidikan Indonesia	SMP	150.000.000	200.000.000		Disdikpora	APBD
	Olahraga Tradisional dan Olahraga Rekreasi							Terlaksananya Olahraga Tradisional dan Olahraga Rekreasi	3 jenis (Dagongan, SKJ dan aerobik)	Terlaksananya Olahraga Tradisional dan rekreasi	3 jenis (Dagongan, SKJ dan aerobik)		47.780.000	40.000.000		Disdikpora	APBD
	Pekan Olahraga Pelajar Daerah (POPDA)					Kab. Bangka Barat dan Provinsi Kep. Babel			Terlaksananya pekan olahraga pelajar daerah (POPDA)	6 cabang (atletik, renang, taekwondo, voli pasir, karate)	Terlaksananya Kejuaraan Olahraga Pelajar	5 cabang (atletik, renang, taekwondo, voli pasir, karate)	630.000.000	450.000.000		Disdikpora	APBD dan PIK
	Gala siswa Indonesia					Kab. Bangka Barat dan Provinsi Kep. Babel			Terlaksananya Gala Siswa Indonesia	1 jenjang SMP	Terlaksananya gala siswa	1 jenjang SMP	70.000.000	120.000.000		Disdikpora	APBD
	Program Peningkatan Sarana dan Prasarana Olah Raga						Persentase fasilitas sarana dan prasarana sport center yang dibangun	20%					250.000.000	260.000.000			
	Pembangunan Sarana Olahraga					Wisma Pendidikan			Tersedianya pembangunan sarana olahraga		Terbangunnya pagar dan MCK wisma pendidikan	2 Paket	150.000.000	150.000.000		Disdikpora	APBD
									Terbangunnya pagar wisma pendidikan	1 paket	Terbangunnya pagar wisma pendidikan	1 paket	100.000.000	-		Disdikpora	PIK
	Program Penyelenggaraan olahraga daerah						Jumlah event olahraga yang dilaksanakan	sepakbola 7, volley 7, bulu tangkis 7, basket 1, tenis meja 1, karate 1, atletik 1					715.480.000	298.470.000			

Kode	Usuran/Bidang Usuran Pemerintahan Daerah dan Program/Kegiatan	Prioritas Daerah	Sasaran Daerah	Indikator Sasaran	Target 2020	Lokasi	Indikator Kinerja						Pagu Indikatif	Prakiraan Maju	Jenis Kegiatan	PD Penanggung Jawab	Sumber Anggaran
							Hasil Program		Keluaran Kegiatan		Hasil Kegiatan						
							Tolok Ukur	Target	Tolok Ukur	Target	Tolok Ukur	Target					
(1)	(2)	(3)	(4)	(5)	(6)	(7)	(8)	(9)	(10)	(11)	(12)	(13)	(14)	(15)	(16)	(17)	(18)
	Kejuaraan olahraga unggulan					Kab. Bangka Barat			Terlaksananya olahraga unggulan	4 cabang (atletik, pencaksilat, karate, catur)	Terlaksananya kejuaraan olahraga unggulan	4 cabang (atletik, pencaksilat, karate, catur)	185.480.000	185.480.000		Disdikpora	APBD
	Kejuaraan olahraga masyarakat					6 Kecamatan			Terlaksananya olahraga masyarakat	4 event (Sepakbola, volly, bulu tangkis, gapple)	Terlaksananya kejuaraan olahraga masyarakat	4 event (Sepakbola, volly, bulu tangkis, gapple)	530.000.000	112.990.000		Disdikpora	APBD
20.	URUSAN STATISTIK	Meningkatkan kualitas birokrasi dan ketatalaksanaan pemerintahan	Terwujudnya Birokrasi Pemerintah Daerah yang Akuntabel	Nilai SAKIP Daerah	67 (B)								141.104.000	1.356.500.000			
	Dinas Komunikasi dan Informatika												141.104.000	1.356.500.000			
	Program Pengembangan Statistik Daerah							Persentase ketersediaan dan validitas data/informasi untuk perencanaan	60%				75.437.000	786.500.000			
	Penyusunan Indikator Kesejahteraan Rakyat Bangka Barat					Diskominfo		Tersedianya buku indikator kesejahteraan rakyat Bangka Barat	10 buku	Tersedianya Data Indikator Kesejahteraan Masyarakat Bangka Barat	100%	68.437.000	302.500.000		Diskominfo	APBD	
	Penyusunan SDDKN (Sistem Database Dukungan Kebijakan Nasional)					Diskominfo		Pengelolaan dan Updating data SDDKN kab.Bangka Barat	12 Bulan	Cakupan elemen data informasi pembangunan daerah	50% (1.000) data	7.000.000	484.000.000		Diskominfo	APBD	
	Program Pengembangan Data / Informasi							Cakupan Perangkat Daerah yang memiliki keakuratan data dan informasi	100%				65.667.000	570.000.000			
	Indeks Kesulitan Geografis					Diskominfo		Terlaksananya Kegiatan IKG	1 Buku	Tersedianya Data Indeks Kesulitan Geografis (IKG) Desa	100%	45.667.000	130.000.000		Diskominfo	APBD	
	Pembuatan Profil Kabupaten Bangka Barat					Diskominfo		Tersusunnya buku profil Kabupaten Bangka Barat	10 buku	Tersedianya buku profil Kabupaten Bangka Barat	10 buku	10.000.000	255.000.000		Diskominfo	APBD	
	Penyelenggaraan Forum Data Kabupaten Bangka Barat					Diskominfo		Laporan Forum Data Kab.Bangka Barat	1 Dokumen	Perangkat daerah yang mempunyai data dan informasi yang akurat	31 OPD	10.000.000	185.000.000		Diskominfo	APBD	
21.	URUSAN PERSANDIAN	Meningkatkan kualitas birokrasi dan ketatalaksanaan pemerintahan	Terwujudnya Birokrasi Pemerintah Daerah yang Transparan	Opini BPK terhadap Laporan Keuangan Daerah	WTP								35.600.000	47.400.000			

Kode	Usuran/Bidang Usuran Pemerintahan Daerah dan Program/Kegiatan	Prioritas Daerah	Sasaran Daerah	Indikator Sasaran	Target 2020	Lokasi	Indikator Kinerja						Pagu Indikatif	Prakiraan Maju	Jenis Kegiatan	PD Penanggung Jawab	Sumber Anggaran
							Hasil Program		Keluaran Kegiatan		Hasil Kegiatan						
							Tolok Ukur	Target	Tolok Ukur	Target	Tolok Ukur	Target					
(1)	(2)	(3)	(4)	(5)	(6)	(7)	(8)	(9)	(10)	(11)	(12)	(13)	(14)	(15)	(16)	(17)	(18)
	Dinas Komunikasi dan Informatika												35.600.000	47.400.000			
	Program Pengelolaan dan Pengembangan Persandian Daerah						Persentase Pengguna Layanan Informasi Melalui Peralatan dan Jaringan Telekomunikasi terlayani dan terlindungi keamanannya	90%					35.600.000	47.400.000			
	Pengelolaan dan Perlindungan Informasi dengan Pemanfaatan Persandian di Daerah					Diskominfo		Pengelolaan dan perlindungan konten informasi milik pemerintah daerah	1 Konten	Terkelola dan terlindunginya jenis dan konten informasi milik Pemerintah Daerah	100%		600.000	21.500.000		Diskominfo	APBD
	Penyelenggaraan Operasional Dukungan Persandian untuk Pengamanan Informasi Daerah					Diskominfo		Pelaksanaan Dukungan kegiatan penting pada pemerintah daerah dan sterilisasi Objek Vital	15 Kegiatan dan 3 Objek Vital	Terselenggaranya operasional dukungan persandian	100%		35.000.000	25.900.000		Diskominfo	APBD
22.	URUSAN KEBUDAYAAN	Pengembangan budaya lokal dan kepariwisataan	Terjaganya kelestarian warisan budaya sebagai aset wisata	Persentase benda, situs, benda, kawasan cagar budaya, seni dan kebudayaan daerah yang dilestarikan yang terintegrasi dengan program pariwisata	39%								4.287.796.500	5.308.986.000			
	Dinas Pariwisata dan Kebudayaan												4.287.796.500	5.308.986.000			
	Program Pelayanan Administrasi Perkantoran						Persentase pemenuhan layanan administrasi perkantoran	100%					1.741.450.000	1.069.870.000			
	Penyediaan Jasa Surat Menyurat							Pembayaran honorarium PHL	108 ob	Pembayaran gaji Pegawai Harian Lepas Administrasi Perkantoran	12 bulan		249.400.000	244.356.000		Disparbud	APBD
	Penyediaan Jasa Komunikasi, Sumber Daya Air dan Listrik							Pembayaran komunikasi, sumber daya air listrik	3 lokasi (kantor, batu rakit, menumbing)	Pembayaran komunikasi, sumber daya air listrik	12 bulan		138.600.000	151.669.000		Disparbud	APBD
	Penyediaan Jasa keamanan Kantor							Pembayaran honorarium PHL	12 ob	Pembayaran jasa pengamanan kantor	12 bulan		25.600.000	17.843.000		Disparbud	APBD

Kode	Urusan/Bidang Urusan Pemerintahan Daerah dan Program/Kegiatan	Prioritas Daerah	Sasaran Daerah	Indikator Sasaran	Target 2020	Lokasi	Indikator Kinerja						Pagu Indikatif	Prakiraan Maju	Jenis Kegiatan	PD Penanggung Jawab	Sumber Anggaran
							Hasil Program		Keluaran Kegiatan		Hasil Kegiatan						
							Tolok Ukur	Target	Tolok Ukur	Target	Tolok Ukur	Target					
(1)	(2)	(3)	(4)	(5)	(6)	(7)	(8)	(9)	(10)	(11)	(12)	(13)	(14)	(15)	(16)	(17)	(18)
	Penyediaan Jasa Pemeliharaan dan Perizinan Kendaraan Dinas/Operasional								Pembayaran perijinan kendaraan dinas	36 ob	Pembayaran Pemeliharaan dan Perijinan kendaraan	12 bulan	153.400.000	247.825.000		Disparbud	APBD
	Penyediaan Jasa administrasi keuangan								Pembayaran honorarium PHL	36 ob	Pembayaran jasa PHL administrasi keuangan	12 bulan	87.800.000	66.021.000		Disparbud	APBD
	Penyediaan Jasa Kebersihan Kantor								Pembayaran honorarium PHL	24 ob	Pembayaran jasa kebersihan kantor dan penyediaan alat	12 bulan	61.200.000	64.593.000		Disparbud	APBD
	Penyediaan Alat Tulis Kantor								Tersedianya Alat Tulis Kantor	44 item	Alat tulis kantor	44 item	40.000.000	29.739.000		Disparbud	APBD
	Penyediaan Barang Cetak dan Penggandaan								Tersedianya Barang Cetak dan Penggandaan	cetak 9 item dan fotokopi 60.000 lbr	barang cetakan dan penggandaan	cetak 9 item dan fotokopi 60.000 lbr	40.000.000	29.739.000		Disparbud	APBD
	Penyediaan komponen instalasi listrik/penerangan bangunan kantor								Tersedianya Komponen Instalasi Listrik/penerangan	alat listrik 15 item dan 1800 ltr BBM Genset	Komponen instalasi listrik/penerangan	alat listrik 15 item dan 1800 ltr BBM Genset	10.000.000	14.869.000		Disparbud	APBD
	Penyediaan Bahan Bacaan dan Peraturan Perundang-undangan								Tersedianya Bahan Bacaan dan Peraturan Perundang-undangan	Surat kabar dan majalah 12 bulan	Bahan bacaan dan peraturan perundang-undangan	Surat kabar dan majalah 12 bulan	5.000.000	4.956.000		Disparbud	APBD
	Penyediaan Makanan dan Minuman								Tersedianya Makan dan Minuman	12 bulan	Makan dan minuman	12 bulan	40.000.000	19.826.000		Disparbud	APBD
	Penyediaan Peralatan dan Perlengkapan Kantor								Tersedianya Peralatan dan Perlengkapan Gedung Kantor	19 unit	Tersedianya Peralatan dan Perlengkapan Gedung Kantor	19 unit	90.450.000	-		Disparbud	APBD
	Rapat-rapat koordinasi dan konsultasi ke luar daerah								Terlaksananya rapat-rapat koordinasi dan konsultasi dalam dan luar daerah	12 bulan	Rapat-rapat Koordinasi dan Konsultasi Keluar Daerah/Dalam	12 bulan	800.000.000	178.434.000		Disparbud	APBD
	Program Peningkatan Sarana dan Prasarana Aparatur							Persentase sarana dan prasarana aparatur dalam kondisi baik	100%				60.000.000	143.300.000			
	Pengadaan Pameran Pembangunan								Tersedianya Stand Pameran Pembangunan	1 stand	Pembangunan Stand	1 stand	15.000.000	25.589.000		Disparbud	APBD
	Pemeliharaan Rutin/berkala Peralatan Gedung Kantor								Terpeliharanya peralatan Gedung Kantor	Komputer, Laptop, Kamera Digital, HT, 3 jenis Printer	Terpeliharanya peralatan gedung kantor	6 jenis	15.000.000	70.371.000		Disparbud	APBD
	Pemeliharaan Rutin/berkala Gedung Kantor								Terpeliharanya gedung kantor	1 gedung	Terpeliharanya gedung kantor	100%	30.000.000	47.340.000		Disparbud	APBD
	Program Peningkatan Disiplin Aparatur							Optimalnya disiplin aparatur	100%				12.500.000	12.500.000			
	Pengadaan pakaian khusus hari-hari tertentu								Tersedianya Pakaian hari-hari tertentu	25 stel	Tersedianya pakaian olahraga	25 stel	12.500.000	12.500.000		Disparbud	APBD
	Program Peningkatan Pengembangan sistem Pelaporan Capaian kinerja dan keuangan							Status capaian kinerja keuangan	100%				5.600.000	14.000.000			

Kode	Urusan/Bidang Urusan Pemerintahan Daerah dan Program/Kegiatan	Prioritas Daerah	Sasaran Daerah	Indikator Sasaran	Target 2020	Lokasi	Indikator Kinerja						Pagu Indikatif	Prakiraan Maju	Jenis Kegiatan	PD Penanggung Jawab	Sumber Anggaran
							Hasil Program		Keluaran Kegiatan		Hasil Kegiatan						
							Tolok Ukur	Target	Tolok Ukur	Target	Tolok Ukur	Target					
(1)	(2)	(3)	(4)	(5)	(6)	(7)	(8)	(9)	(10)	(11)	(12)	(13)	(14)	(15)	(16)	(17)	(18)
	Penyusunan laporan capaian kinerja dan ikhtisar realisasi kinerja SKPD								Jumlah dokumen tersusun	1 dok	Persentase tersunnya dokumen	100%	400.000	2.000.000		Disparbud	APBD
	Penyusunan pelaporan keuangan semesteran SKPD								Jumlah dokumen tersusun	1 dok	Persentase tersunnya dokumen	100%	400.000	2.000.000		Disparbud	APBD
	Penyusunan pelaporan prognosis realisasi anggaran SKPD								Jumlah dokumen tersusun	2 dok	Persentase tersunnya dokumen	100%	400.000	2.000.000		Disparbud	APBD
	Penyusunan pelaporan keuangan akhir tahun SKPD								Jumlah dokumen tersusun	2 dok	Persentase tersunnya dokumen	100%	400.000	2.000.000		Disparbud	APBD
	Penyusunan Renstra, Renja, dan RKA								Jumlah dokumen tersusun	1 dok	Persentase tersunnya dokumen	100%	1.000.000	2.000.000		Disparbud	APBD
	Penyusunan pelaporan LAKIP, LKPJ, TAPKIN dan LPPD								Jumlah dokumen tersusun	3 dok	Persentase tersunnya dokumen	100%	2.000.000	2.000.000		Disparbud	APBD
	Penyusunan DALEV Dokumen Perencanaan SKPD								Jumlah dokumen tersusun	4 dok	Persentase tersunnya dokumen	100%	1.000.000	2.000.000		Disparbud	APBD
	Program Pengelolaan Kekayaan Budaya							Jumlah kekayaan budaya lokal daerah yang dilestarikan	34				1.491.680.000	1.800.000.000			
	Pelestarian & Aktualisasi Adat Budaya Daerah					Kab.Bangka Barat			Jumlah acara adat yang diselenggarakan	33 event adat budaya	Jumlah acara adat istiadat/budaya yang dilestarikan	33 event adat istiadat/ budaya	1.112.540.000	734.899.000		Disparbud	APBD + PIK
	Pemeliharaan Bangunan/Benda/Kawasan/Situs/Peninggalan Sejarah					Kab.Bangka Barat			Jumlah bangunan peninggalan sejarah yang dipelihara	9 Bangunan peninggalan sejarah	Jumlah cagar budaya/ bangunan sejarah yang terpelihara	18 Bangunan (37,5% dari bangunan sejarah yang ada)	169.540.000	302.014.000		Disparbud	APBD
	Penyediaan Jasa Penjaga Situs					Kab.Bangka Barat			Jumlah penjaga situs yang dibayar	6 orang PHL	Tersedianya 6 jasa pemeliharaan bangunan sejarah	100%	159.600.000	120.805.000		Disparbud	APBD
	Pelestarian nilai sejarah					Muntok			Rangkaian pelestarian nilai sejarah yang dilakukan	1 kegiatan	Terlaksananya kegiatan mengenang sejarah pengasingan pejabat RI di Muntok	100%	50.000.000	342.282.000		Disparbud	APBD
	Program Pengelolaan Keragaman Budaya							Penyelenggaraan festival seni dan budaya	1				285.629.000	1.265.702.000			
	Peningkatan sarana dan prasarana sanggar seni dalam pengelolaan keragaman budaya					Kab.Bangka Barat			Jumlah sanggar seni yang mendapatkan bantuan alat kesenian	4 sanggar / 4 paket	Persentase sanggar kesenian yang menerima bantuan pendukung aktivitas kesenian	50%	178.089.000	200.000.000		Disparbud	APBD
	Pagelaran Seni Lintas Budaya					Kec. Muntok			Jumlah Pagelaran Seni yang Diselenggarakan	1 kegiatan	Terselenggaranya pagelaran seni lintas budaya	100%	107.540.000	200.000.000		Disparbud	APBD

Kode	Urusan/Bidang Urusan Pemerintahan Daerah dan Program/Kegiatan	Prioritas Daerah	Sasaran Daerah	Indikator Sasaran	Target 2020	Lokasi	Indikator Kinerja						Pagu Indikatif	Prakiraan Maju	Jenis Kegiatan	PD Penanggung Jawab	Sumber Anggaran	
							Hasil Program		Keluaran Kegiatan		Hasil Kegiatan							
							Tolok Ukur	Target	Tolok Ukur	Target	Tolok Ukur	Target						
(1)	(2)	(3)	(4)	(5)	(6)	(7)	(8)	(9)	(10)	(11)	(12)	(13)	(14)	(15)	1/2/3	1/2/3	(18)	
	Program Pengembangan Kerjasama Pengelolaan Kekayaan Budaya						Jumlah kerjasama pemerintah daerah terkait pengelolaan kekayaan budaya	2						454.950.500	700.000.000			
	Penyelenggaraan dewan kesenian Bangka Barat					Kab.Bangka Barat			Jumlah laporan inventarisasi kesenian daerah	1 dokumen	Terfasilitasinya program kerja dewan kesenian	100%	270.000.000	350.000.000		Disparbud	APBD	
	Penyelenggaraan Lembaga Adat					Kab.Bangka Barat			Jumlah laporan inventarisasi adat dan kebudayaan daerah	1 dokumen	Terfasilitasinya program kerja Lembaga Adat	100%	184.950.500	350.000.000		Disparbud	APBD	
	Program Pengembangan Nilai Budaya						Jumlah kebijakan tentang budaya lokal daerah yang ditetapkan	6						235.987.000	303.614.000			
	Pembinaan dan Pelestarian Sejarah Lokal					Kab.Bangka Barat			Jumlah fasilitasi, koordinasi terkait pembinaan dan pelestarian sejarah lokal daerah pada tahun bersangkutan	1 laporan	Terlaksananya pembinaan sejarah lokal secara berkala (pada tahun yang bersangkutan)	100%	44.872.000	134.940.000		Disparbud	APBD	
	Pembinaan dan Pengelolaan Cagar Budaya dan Permuseuman					Kab.Bangka Barat			Jumlah cagar budaya yang ditetapkan dan jumlah museum yang dikelola	6 penetapan BCB	Terlaksananya pengelolaan CB dan pembinaan permuseuman daerah secara berkala (pada tahun yang bersangkutan)	100%	191.115.000	144.578.000		Disparbud	APBD	
23.	URUSAN PERPUSTAKAAN	Peningkatan kualitas pembangunan manusia, pelayanan dasar dan pelayanan publik	Meningkatnya kualitas pendidikan	Peringkat ujian nasional se-Provinsi Bangka Belitung		Kabupaten Bangka Barat							1.626.574.000	1.446.050.000				
				- SD	2													
				- SMP	2													
				Angka Harapan Lama Sekolah	13,05													
				Angka rata rata lama sekolah Kabupaten	8,07													
	Dinas Perpustakaan dan Kearsipan												1.626.574.000	1.446.050.000				

Kode	Usuran/Bidang Usuran Pemerintahan Daerah dan Program/Kegiatan	Prioritas Daerah	Sasaran Daerah	Indikator Sasaran	Target 2020	Lokasi	Indikator Kinerja						Pagu Indikatif	Prakiraan Maju	Jenis Kegiatan	PD Penanggung Jawab	Sumber Anggaran
							Hasil Program		Keluaran Kegiatan		Hasil Kegiatan						
							Tolok Ukur	Target	Tolok Ukur	Target	Tolok Ukur	Target					
(1)	(2)	(3)	(4)	(5)	(6)	(7)	(8)	(9)	(10)	(11)	(12)	(13)	(14)	(15)	(16)	(17)	(18)
	Program Pelayanan Administrasi Perkantoran						Persentase pemenuhan layanan administrasi perkantoran	100%					853.474.000	477.000.000			
	Penyediaan Jasa Surat Menyurat								Pembayaran Honorarium PHL	84 OB	Pembayaran Honorarium PHL	84 OB	205.180.000	135.470.000		DPK	APBD
	Penyediaan Jasa Komunikasi, Sumberdaya Air dan Listrik								Pembayaran Jasa Komunikasi, Sumberdaya Air dan Listrik	12 Bulan	Penyediaan Jasa Komunikasi, Sumberdaya Air dan Listrik	12 Bulan	54.500.000	54.500.000		DPK	APBD
	Penyediaan Jasa Keamanan Kantor								Pembayaran Honorarium PHL	12 OB	Pembayaran Honorarium PHL	12 OB	25.600.000	15.570.000		DPK	APBD
	Penyediaan Jasa Administrasi Keuangan								Pembayaran Honorarium PHL	24 OB	Pembayaran Honorarium PHL	24 OB	75.000.000	41.523.000		DPK	APBD
	Penyediaan Jasa Kebersihan Kantor								Pembayaran Honorarium PHL	36 OB	Pembayaran Honorarium PHL	36 OB	83.800.000	40.344.000		DPK	APBD
	Penyediaan Jasa Perbaikan Peralatan Kerja								Pembayaran Jasa Perbaikan Peralatan kerja	12 Bulan	Penyediaan Jasa Perbaikan Peralatan Kerja	12 Bulan	7.578.000	7.578.000		DPK	APBD
	Penyediaan Alat Tulis Kantor								Tersedia Alat Tulis Kantor	12 Bulan	Tersedia Alat Tulis Kantor	12 Bulan	40.000.000	19.500.000		DPK	APBD
	Penyediaan Barang Cetak dan Penggandaan								Tersedianya Barang Cetak dan Penggandaan	12 Bulan	Tersedianya Barang Cetak dan Penggandaan	12 Bulan	40.000.000	12.976.000		DPK	APBD
	Penyediaan Peralatan Rumah Tangga								Tersedianya Peralatan Rumah Tangga	12 Bulan	Tersedianya Peralatan Rumah Tangga	12 Bulan	2.491.000	2.491.000		DPK	APBD
	Penyediaan Bahan Bacaan dan Perundang-undangan								Tersedianya bahan bacaan dan peraturan perundang-undangan	12 Bulan	Tersedianya Bahan Bacaan dan Perundang-undangan	12 Bulan	4.325.000	4.325.000		DPK	APBD
	Penyediaan Makanan dan Minuman								Tersedianya Makanan dan Minuman Kantor	12 Bulan	Tersedianya Makanan dan Minuman	12 Bulan	40.000.000	12.963.000		DPK	APBD
	Rapat-rapat Koordinasi dan Konsultasi ke Luar Daerah								Terlaksananya Rapat-rapat Koordinasi dan Konsultasi ke Luar Daerah	12 Bulan	Terlaksananya Rapat-rapat Koordinasi dan Konsultasi ke Luar Daerah	12 Bulan	275.000.000	129.760.000		DPK	APBD
	Program Peningkatan Sarana dan Prasarana Aparatur						Persentase sarana dan prasarana aparatur dalam kondisi baik	100%					199.800.000	150.950.000			
	Pengadaan Pameran Pembangunan								Tersedianya stand pameran pembangunan	1 stand	Publikasi kegiatan kearsipan dan perpustakaan kepada masyarakat	1 stand	4.500.000	4.500.000		DPK	APBD
	Pengadaan peralatan gedung kantor								Tersedianya Peralatan Gedung Kantor	9 jenis	Tersedianya Peralatan Gedung Kantor	9 jenis	70.350.000	70.350.000		DPK	APBD
	Pengadaan perlengkapan gedung kantor								Tersedianya Perlengkapan Gedung Kantor	4 jenis	Tersedianya Perlengkapan Gedung Kantor	4 jenis	20.100.000	20.100.000		DPK	APBD

Kode	Urusan/Bidang Urusan Pemerintahan Daerah dan Program/Kegiatan	Prioritas Daerah	Sasaran Daerah	Indikator Sasaran	Target 2020	Lokasi	Indikator Kinerja						Pagu Indikatif	Prakiraan Maju	Jenis Kegiatan	PD Penanggung Jawab	Sumber Anggaran
							Hasil Program		Keluaran Kegiatan		Hasil Kegiatan						
							Tolok Ukur	Target	Tolok Ukur	Target	Tolok Ukur	Target					
(1)	(2)	(3)	(4)	(5)	(6)	(7)	(8)	(9)	(10)	(11)	(12)	(13)	(14)	(15)	(16)	(17)	(18)
	Pemeliharaan Rutin/Berkala Gedung Kantor								Terpeliharanya gedung kantor	2 unit	Terpeliharanya gedung kantor	2 unit	13.000.000	13.000.000		DPK	APBD
	Pemeliharaan Rutin/Berkala Kendaraan Dinas/Operasional								Pembayaran honorarium PHL	24 OB	Pembayaran honorarium PHL	24 OB	91.850.000	43.000.000		DPK	APBD
	Program Peningkatan Disiplin Aparatur						Optimalnya disiplin aparat	100%					12.500.000	12.500.000			
	Pengadaan Pakaian khusus Hari-hari Tertentu								Tersedianya pakaian khusus hari-hari tertentu	25 stel	Jumlah pengadaan pakaian khusus hari-hari tertentu	25 stel	12.500.000	12.500.000		DPK	APBD
	Program Peningkatan Pengembangan Sistem Pelaporan Capaian Kinerja dan Keuangan						Status capaian kinerja keuangan	100%					5.600.000	5.600.000			
	Penyusunan Laporan Capaian Kinerja dan Ikhtisar Realisasi Kinerja OPD								Jumlah dokumen tersusun	1 dokumen	Persentase tersusunnya dokumen	100%	400.000	400.000		DPK	APBD
	Penyusunan Pelaporan Keuangan Semesteran OPD								Jumlah dokumen tersusun	2 dokumen	Persentase tersusunnya dokumen	100%	400.000	400.000		DPK	APBD
	Penyusunan Pelaporan Prognosis Realisasi Anggaran OPD								Jumlah dokumen tersusun	2 dokumen	Persentase tersusunnya dokumen	100%	400.000	400.000		DPK	APBD
	Penyusunan Pelaporan Keuangan Akhir Tahun OPD								Jumlah dokumen tersusun	1 dokumen	Persentase tersusunnya dokumen	100%	400.000	400.000		DPK	APBD
	Penyusunan Pelaporan LAKIP, LKPJ, Tapkin dan LPPD								Jumlah dokumen tersusun	4 dokumen	Persentase tersusunnya dokumen	100%	1.000.000	1.000.000		DPK	APBD
	Penyusunan Renstra, Renja dan RKA								Jumlah dokumen tersusun	2 dokumen	Persentase tersusunnya dokumen	100%	2.000.000	2.000.000		DPK	APBD
	Penyusunan DALEV Dokumen Perencanaan OPD								Jumlah dokumen tersusun	4 dokumen	Persentase tersusunnya dokumen	100%	1.000.000	1.000.000		DPK	APBD
	Program Pengembangan Budaya Baca dan Pembinaan						Jumlah pengunjung perpustakaan umum dan keliling	100.000 pengunjung					555.200.000	800.000.000			
	Supervisi, Pembinaan dan Stimulasi pada Perpustakaan Umum, Perpustakaan Khusus, Perpustakaan Sekolah dan Perpustakaan Masyarakat								Peningkatan kapasitas SDM pengelola perpustakaan	80 peserta	Peningkatan kapasitas SDM pengelola perpustakaan	80 peserta	40.000.000	70.000.000		DPK	APBD
	Publikasi dan Sosialisasi Minat Baca								Meningkatnya minat baca masyarakat	5 kegiatan	Meningkatnya minat baca masyarakat	5 kegiatan	186.000.000	186.000.000		DPK	APBD
	Penyediaan Bahan Pustaka Perpustakaan Umum Daerah								Tersedianya bahan pustaka yang memadai	10 klas	Tersedianya bahan pustaka yang memadai	10 klas	42.000.000	100.000.000		DPK	APBD

Kode	Urusan/Bidang Urusan Pemerintahan Daerah dan Program/Kegiatan	Prioritas Daerah	Sasaran Daerah	Indikator Sasaran	Target 2020	Lokasi	Indikator Kinerja						Pagu Indikatif	Prakiraan Maju	Jenis Kegiatan	PD Penanggung Jawab	Sumber Anggaran
							Hasil Program		Keluaran Kegiatan		Hasil Kegiatan						
							Tolok Ukur	Target	Tolok Ukur	Target	Tolok Ukur	Target					
(1)	(2)	(3)	(4)	(5)	(6)	(7)	(8)	(9)	(10)	(11)	(12)	(13)	(14)	(15)	(16)	(17)	(18)
	Pemasyarakatan Minat dan Kebiasaan Membaca untuk Mendorong Terwujudnya Masyarakat Pembelajar Melalui Perpustakaan Keliling								Pemustaka dapat dijangkau dan dilayani	3000 pengunjung	Pemustaka dapat dijangkau dan dilayani	3000 pengunjung	2.500.000	10.000.000		DPK	APBD
	Pengolahan Bahan Pustaka								Bahan pustaka yang siap digunakan	1500 eks	Bahan pustaka yang siap digunakan	1500 eks	1.500.000	40.000.000		DPK	APBD
	Pelestarian Bahan Pustaka								Tersedianya pelestarian bahan pustaka	1 paket	Tersedianya pelestarian bahan pustaka	1 paket	48.000.000	60.000.000		DPK	APBD
	Penyusunan Profil Perpustakaan Desa, Sekolah								Tersedianya profil perpustakaan Desa dan KID Daerah	100 buku	Tersedianya profil perpustakaan Desa dan KID Daerah	100 buku	5.200.000	35.000.000		DPK	APBD
	Lomba Pengembangan Minat dan Budaya Baca								Meningkatnya minat baca masyarakat	25 kegiatan	Meningkatnya minat baca masyarakat	25 kegiatan	230.000.000	255.000.000		DPK	APBD
24.	URUSAN KEARSIPAN	Meningkatkan kualitas birokrasi dan ketatalaksanaan pemerintahan	Terwujudnya Birokrasi Pemerintah Daerah yang Efektif	Indeks Profesionalitas ASN	80,73								121.500.000	500.000.000			
	Dinas Perpustakaan dan Kearsipan												121.500.000	500.000.000			
	Program Perbaikan Sistem Administrasi Kearsipan							Persentase perangkat daerah/desa yang melakukan Pengelolaan arsip secara baku	73,58%				94.500.000	400.000.000			
	Pembangunan Database Informasi Kearsipan							Tersedianya database sistem informasi kearsipan	1 paket	Tersedianya database sistem informasi kearsipan	1 paket	20.000.000	400.000.000		DPK	APBD	
	Peningkatan kapasitas SDM pengelola arsip daerah							Peserta yang mengikuti Bimtek pengelola arsip	50 peserta + 66 orang (PIK)	Peserta yang mengikuti Bimtek pengelola arsip	50 peserta + 66 orang (PIK)	74.500.000	-		DPK	APBD dan PIK	
	Program Penyelamatan dan Pelestarian Dokumen/Arsip Daerah							Dokumen/arsip daerah yang disimpan di Record Center	65%				27.000.000	100.000.000			
	Pendataan dan Penataan Dokumen/Arsip Daerah							Dokumen/arsip daerah tertib/diselamatkan	100 box	dokumen/arsip daerah tertib/diselamatkan	100 box	27.000.000	100.000.000		DPK	APBD	
B.	URUSAN PILIHAN												18.890.133.747	45.955.037.000			
1.	URUSAN KELAUTAN DAN PERIKANAN	Pengembangan agribisnis/agroindustri dalam rangka peningkatan nilai	Meningkatnya nilai produksi perikanan	nilai produksi perikanan tangkap	563.254,42 juta								6.825.400.747	16.561.504.000			

Kode	Urusan/Bidang Urusan Pemerintahan Daerah dan Program/Kegiatan	Prioritas Daerah	Sasaran Daerah	Indikator Sasaran	Target 2020	Lokasi	Indikator Kinerja						Pagu Indikatif	Prakiraan Maju	Jenis Kegiatan	PD Penanggung Jawab	Sumber Anggaran
							Hasil Program		Keluaran Kegiatan		Hasil Kegiatan						
							Tolok Ukur	Target	Tolok Ukur	Target	Tolok Ukur	Target					
(1)	(2)	(3)	(4)	(5)	(6)	(7)	(8)	(9)	(10)	(11)	(12)	(13)	(14)	(15)	(16)	(17)	(18)
		peningkatan nilai tambah hasil produksi pertanian		Nilai produksi perikanan budidaya air tawar	6.365,2 juta												
				Nilai produksi perikanan budidaya air laut	6.493,00 juta												
			Berkembangnya sistem agribisnis/agroindustri	Persentase peningkatan jumlah usaha dalam rantai agribisnis (hulu hingga hilir)	0,98%												
	Dinas Kelautan dan Perikanan												6.825.400.747	16.561.504.000			
	Program Pelayanan Administrasi Perkantoran						Persentase Pemenuhan Pelayanan Administrasi Perkantoran	100%					1.529.867.000	1.755.004.000			
	Penyediaan Jasa Surat Menyurat					Kabupaten Bangka Barat			Pembayaran honorarium PHL	24 ob	Pembayaran honorarium PHL	24 ob	52.200.000	44.954.000		Dinas Kelautan dan Perikanan	APBD
	Penyediaan Jasa Komunikasi, Sumber daya Air dan Listrik					Kabupaten Bangka Barat			Pembayaran biaya telepon, listrik dan internet	12 bulan	Pembayaran jasa telepon, air dan listrik	12 bulan	101.400.000	120.000.000		Dinas Kelautan dan Perikanan	APBD
	Penyediaan Jasa Keamanan Kantor					Kabupaten Bangka Barat			Pembayaran keamanan kantor	24 ob	Pembayaran keamanan kantor	24 ob	51.200.000	45.200.000		Dinas Kelautan dan Perikanan	APBD
	Penyediaan Jasa Pemeliharaan dan Perizinan Kendaraan dinas/Operasional					Kabupaten Bangka Barat			Pembayaran Honorarium PHL	12 ob	Pembayaran Honorarium PHL	12 ob	52.800.000	46.500.000		Dinas Kelautan dan Perikanan	APBD
						Kabupaten Bangka Barat			Pembayaran STNK Kendaraan Dinas	21 unit	Pembayaran STNK Kendaraan Dinas	21 unit				Dinas Kelautan dan Perikanan	APBD
	Penyediaan Jasa administrasi Keuangan					Kabupaten Bangka Barat			Pembayaran Honorarium PHL	168 ob	Pembayaran Honorarium PHL	168 ob	396.050.000	354.050.000		Dinas Kelautan dan Perikanan	APBD
	Penyediaan Jasa Kebersihan Kantor					Kabupaten Bangka Barat			Pembayaran Honorarium PHL	48 ob	Pembayaran Honorarium PHL	48 ob	111.467.000	90.000.000		Dinas Kelautan dan Perikanan	APBD
	Penyediaan Alat Tulis Kantor					Kabupaten Bangka Barat			Tersedianya alat tulis kantor	12 bulan	Tersedianya alat tulis kantor	12 bulan	40.000.000	65.000.000		Dinas Kelautan dan Perikanan	APBD
	Penyediaan Barang Cetak dan Penggandaan					Kabupaten Bangka Barat			Tersedianya barang cetakan dan penggandaan kantor	12 bulan	Tersedianya barang cetakan dan penggandaan kantor	12 bulan	40.000.000	35.000.000		Dinas Kelautan dan Perikanan	APBD
	Penyediaan komponen instalasi listrik/penerangan bangunan kantor					Kabupaten Bangka Barat			Tersedianya komponen instalasi listrik/penerangan bangunan kantor	12 bulan	Tersedianya komponen instalasi listrik/penerangan bangunan kantor	12 bulan	3.450.000	3.000.000		Dinas Kelautan dan Perikanan	APBD
	Penyediaan Bahan Bacaan dan Peraturan Perundang-undangan								Tersedianya surat kabar, majalah, dan buku peraturan	12 bulan	Tersedianya surat kabar, majalah, dan buku peraturan	12 bulan	5.800.000	5.800.000		Dinas Kelautan dan Perikanan	APBD
	Penyediaan peralatan dan perlengkapan kantor								Tersedianya peralatan dan perlengkapan kantor	5 unit	Tersedianya peralatan dan perlengkapan kantor	5 unit	21.500.000	21.500.000		Dinas Kelautan dan Perikanan	APBD
	Penyediaan peralatan rumah tangga								Tersedianya peralatan rumah tangga	12 bulan	Tersedianya peralatan rumah tangga	12 bulan	14.000.000	14.000.000		Dinas Kelautan dan Perikanan	APBD

Kode	Urusan/Bidang Urusan Pemerintahan Daerah dan Program/Kegiatan	Prioritas Daerah	Sasaran Daerah	Indikator Sasaran	Target 2020	Lokasi	Indikator Kinerja						Pagu Indikatif	Prakiraan Maju	Jenis Kegiatan	PD Penanggung Jawab	Sumber Anggaran
							Hasil Program		Keluaran Kegiatan		Hasil Kegiatan						
							Tolok Ukur	Target	Tolok Ukur	Target	Tolok Ukur	Target					
(1)	(2)	(3)	(4)	(5)	(6)	(7)	(8)	(9)	(10)	(11)	(12)	(13)	(14)	(15)	(16)	(17)	(18)
	Penyediaan Makanan dan Minuman								Tersedianya makanan dan minuman rapat dan kantor	12 bulan	Tersedianya makanan dan minuman rapat dan kantor	12 bulan	40.000.000	60.000.000		Dinas Kelautan dan Perikanan	APBD
	Rapat-rapat Koordinasi dan Konsultasi ke Luar Daerah								Terlaksananya rapat koordinasi dan konsultasi dalam dan luar daerah	12 bulan	Terlaksananya rapat koordinasi dan konsultasi dalam dan luar daerah	12 bulan	600.000.000	850.000.000		Dinas Kelautan dan Perikanan	APBD
	Program Peningkatan Sarana dan Prasarana Aparatur							Persentase Sarana dan Prasarana Aparatur Dalam Kondisi Baik	100%				175.000.000	175.000.000			
	Pengadaan pameran pembangunan								Terlaksananya pameran pembangunan	1 stand	Terlaksananya pameran pembangunan	1 stand	15.000.000	15.000.000		Dinas Kelautan dan Perikanan	APBD
	Pemeliharaan rutin/berkala gedung kantor								Terpeliharanya gedung kantor	1 paket	Terlaksananya pemeliharaan rutin/berkala	1 paket	20.000.000	20.000.000		Dinas Kelautan dan Perikanan	APBD
	Pemeliharaan Rutin/Berkala Kendaraan Dinas/Operasional								Terpeliharanya kendaraan dinas/operasional	14 unit	Terpeliharanya kendaraan dinas/operasional	14 unit	110.000.000	110.000.000			
	Pemeliharaan rutin/berkala perlengkapan gedung kantor								Terpeliharanya peralatan gedung kantor	2 unit	Terpeliharanya perlengkapan gedung kantor	2 unit	5.000.000	5.000.000			
	Pemeliharaan rutin/berkala peralatan gedung kantor					Kabupaten Bangka Barat			Terpeliharanya perlengkapan gedung kantor	1 paket	Terpeliharanya peralatan gedung kantor	1 paket	5.000.000	5.000.000		Dinas Kelautan dan Perikanan	APBD
	Rehabilitasi sedang/berat gedung kantor					Kabupaten Bangka Barat			Terpeliharanya peralatan gedung kantor	1 paket	Terehabilitasinya gedung kantor	1 paket	20.000.000	20.000.000		Dinas Kelautan dan Perikanan	APBD
	Program Peningkatan Disiplin Aparatur							Optimalnya Disiplin Aparatur	100%				12.500.000	12.500.000			
	Pengadaan Pakaian Khusus Hari-hari tertentu					Kabupaten Bangka Barat			Tersedianya pakaian khusus hari-hari tertentu	25 stel	Tersedianya pakaian khusus hari-hari tertentu yang layak	100%	12.500.000	12.500.000		Dinas Kelautan dan Perikanan	APBD
	Program Peningkatan Pengembangan Sistem Pelaporan Capaian Kinerja dan Keuangan							Status capaian kinerja keuangan	100%				5.600.000	14.000.000			
	Penyusunan Laporan Capaian Kinerja dan Ikhtisar Realisasi Kinerja SKPD					Kabupaten Bangka Barat			Jumlah dokumen yang tesusun	2 dokumen	Persentase tersusunnya dokumen	100%	400.000	2.000.000		Dinas Kelautan dan Perikanan	APBD
	Penyusunan Pelaporan Keuangan Semesteran SKPD					Kabupaten Bangka Barat			Jumlah dokumen yang tesusun	2 dokumen	Persentase tersusunnya dokumen	100%	400.000	2.000.000		Dinas Kelautan dan Perikanan	APBD
	Penyusunan Pelaporan Prognosis Realisasi Anggaran SKPD					Kabupaten Bangka Barat			Jumlah dokumen yang tesusun	1 dokumen	Persentase tersusunnya dokumen	100%	400.000	2.000.000		Dinas Kelautan dan Perikanan	APBD
	Penyusunan Pelaporan Keuangan Akhir Tahun SKPD					Kabupaten Bangka Barat			Jumlah dokumen yang tesusun	1 dokumen	Persentase tersusunnya dokumen	100%	400.000	2.000.000		Dinas Kelautan dan Perikanan	APBD

Kode	Usuran/Bidang Usuran Pemerintahan Daerah dan Program/Kegiatan	Prioritas Daerah	Sasaran Daerah	Indikator Sasaran	Target 2020	Lokasi	Indikator Kinerja						Pagu Indikatif	Prakiraan Maju	Jenis Kegiatan	PD Penanggung Jawab	Sumber Anggaran
							Hasil Program		Keluaran Kegiatan		Hasil Kegiatan						
							Tolok Ukur	Target	Tolok Ukur	Target	Tolok Ukur	Target					
(1)	(2)	(3)	(4)	(5)	(6)	(7)	(8)	(9)	(10)	(11)	(12)	(13)	(14)	(15)	(16)	(17)	(18)
	Penyusunan Pelaporan LAKIP, LKPJ, TAPKIN dan LPPD					Kabupaten Bangka Barat			Jumlah dokumen yang tesusun	4 dokumen	Persentase tersusunnya dokumen	100%	1.000.000	2.000.000		Dinas Kelautan dan Perikanan	APBD
	Penyusunan Renstra, Renja, dan RKA					Kabupaten Bangka Barat			Jumlah dokumen yang tesusun	2 dokumen	Persentase tersusunnya dokumen	100%	2.000.000	2.000.000		Dinas Kelautan dan Perikanan	APBD
	Penyusunan DALEV Dokumen Perencanaan SKPD					Kabupaten Bangka Barat			Jumlah dokumen yang tesusun	4 dokumen	Persentase tersusunnya dokumen	100%	1.000.000	2.000.000		Dinas Kelautan dan Perikanan	APBD
	Program pengembangan budidaya Perikanan Air Tawar							Persentase Peningkatan Produksi Perikanan Budidaya Air Tawar	18%				677.500.000	1.380.000.000		Dinas Kelautan dan Perikanan	
	Pembangunan Sarana dan Prasarana Penunjang BBI							Rehab Kolam pembesaran	1 Paket	Rehab Kolam pembesaran	1 Paket		-	600.000.000			
							Bak pemijahan dan pendederan	1 Paket	Bak pemijahan dan pendederan	1 Paket							
							pengadaan calon induk	4 Paket	pengadaan calon induk	4 Paket							
							Sarana dan prasarana lainnya	2 Paket	Sarana dan prasarana lainnya	2 Paket							
	Diversifikasi Perikanan Budidaya Melalui Bantuan Benih dan Pakan Ikan Air Tawar					Desa Sinar Surya		Benih Ikan Gurame	10.000 ekor	Benih Ikan Gurame	10.000 ekor	100.000.000	400.000.000		Dinas Kelautan dan Perikanan	PIK	
						Desa Air Kuang	Pakan stater	100 kg	Pakan stater	100 kg							
							Pakan pertumbuhan	2.000 kg	Pakan pertumbuhan	2.000 kg							
						Desa Puput	Benih Ikan Nila +	10.000 ekor	Benih Ikan Nila +	10.000 ekor	17.500.000						
							Pakan Stater	40 kg	Pakan Stater	40 kg							
							Pakan pertumbuhan	690 kg	Pakan pertumbuhan	690 kg							
							Benih Ikan Lele +	10.000 ekor	Benih Ikan Lele +	10.000 ekor	15.000.000						
							Pakan Stater	40 kg	Pakan Stater	40 kg							
							Pakan pertumbuhan	540 kg	Pakan pertumbuhan	540 kg							
		Pendampingan Sertifikasi Tanah Pembudidayaan dan UPR						Pendampingan sertifikasi tanah pembudidayaan dan UPR	50 Bidang Tanah	Pendampingan sertifikasi tanah pembudidayaan dan UPR	50 Bidang Tanah	20.000.000		20.000.000			
	Penyediaan Sarana dan Prasarana Pemberdayaan						Desa Sinar Surya	Mesin pembuat pakan	1 paket	Mesin pembuat pakan	1 paket	70.000.000	-		Dinas Kelautan dan Perikanan	PIK	
							Desa Air Kuang	Mesin pembuat pakan	1 paket	Mesin pembuat pakan	1 paket	70.000.000	-				
							Desa Jebus	Pengembangan udang galah		Pengembangan udang galah		300.000.000	-				
							- Cetak tambak	3 paket	- Cetak tambak	3 paket							
							- Sapras	3 paket	- Sapras	3 paket							
							- Benur Udang Galah	3.000 ekor	- Benur Udang Galah	3.000 ekor							
							- Pakan Udang	2.085 kg	- Pakan Udang	2.085 kg							
	Penyediaan Sarana Produksi Balai Benih Ikan (BBI)						Pengadaan pakan ikan	1 paket	Pengadaan pakan ikan	1 paket	30.000.000	30.000.000					APBD
							Pengadaan obat-obatan	1 paket	Pengadaan obat-obatan	1 paket							
	Pengadaan Calon Induk Ikan air tawar						Ikan gurame	4 paket	Ikan gurame	4 paket	55.000.000	-					APBD
							Ikan nila	1 paket	Ikan nila	1 paket							
							Ikan Mas	4 paket	Ikan Mas	4 paket							

Kode	Urusan/Bidang Urusan Pemerintahan Daerah dan Program/Kegiatan	Prioritas Daerah	Sasaran Daerah	Indikator Sasaran	Target 2020	Lokasi	Indikator Kinerja				Pagu Indikatif	Prakiraan Maju	Jenis Kegiatan	PD Penanggung Jawab	Sumber Anggaran			
							Hasil Program		Keluaran Kegiatan							Hasil Kegiatan		
							Tolok Ukur	Target	Tolok Ukur	Target						Tolok Ukur	Target	
(1)	(2)	(3)	(4)	(5)	(6)	(7)	(8)	(9)	(10)	(11)	(12)	(13)	(14)	(15)	(16)	(17)	(18)	
	Program Pengembangan Budidaya Perikanan Air Laut						Persentase Peningkatan Produksi Perikanan Budidaya Air Laut	18%						628.500.000	4.450.000.000		Dinas Kelautan dan Perikanan	
	Diversifikasi Perikanan Budidaya Melalui Bantuan Benih dan Pakan Ikan Laut								Bibit kerang	85000 kg	Bibit kerang	85000 kg		180.000.000	250.000.000			APBD
									Bibit kakap putih	2000 ekor	Bibit kakap putih	2000 ekor						
						Desa Belo Laut (Dusun I)			Bibit kerang	20.000 kg	Bibit kerang	20.000 kg		40.000.000	-		Dinas Kelautan dan Perikanan	PIK
						Desa Kayu Arang			Kepiting Soka	200 kg	Kepiting Soka	200 kg		12.000.000	-		Dinas Kelautan dan Perikanan	PIK
									Pakan Ikan Rucah	200 kg	Pakan Ikan Rucah	200 kg		2.000.000	-			
	Penyediaan Sarana dan Prasarana Pemberdayaan Skala kecil untuk pembudidayaan Ikan Laut								Sarana dan prasarana budidaya ikan air laut	1 paket	Sarana dan prasarana budidaya ikan air laut	1 paket		-	2.900.000.000		Dinas Kelautan dan Perikanan	APBD
						Kayu arang			KJA	1 paket	KJA	1 paket		230.000.000	-			PIK
						Kayu arang			Bibit Ikan Kerapu +	1.000 ekor	Bibit Ikan Kerapu +	1.000 ekor		16.500.000	-			PIK
						Kayu arang			Pakan	780 kg	Pakan	780 kg		18.000.000	-			PIK
						bakit			Bibit Ikan Kerapu	3.000 ekor	Bibit Ikan Kerapu	3.000 ekor		50.000.000	-			PIK
	Pengadaan Demplot Budidaya Perikanan Air Laut					Kab. Bangka Barat			Kakap Putih	1 paket (bibit kakap putih 2000, pakan pertumbuhan 1 ton, pakan p500 300 kg)	Kakap Putih	1 paket (bibit kakap putih 2000, pakan pertumbuhan 1 ton, pakan p500 300 kg)		80.000.000	400.000.000		Dinas Kelautan dan Perikanan	APBD
	Program pengembangan perikanan tangkap						Persentase Peningkatan Produksi Perikanan Tangkap (%)	12%						3.579.433.747	3.235.000.000			
	Diversifikasi bantuan alat tangkap perikanan								Jaring	28 kelompok (4200 pcs)	Jaring	28 kelompok (4200 pcs)		740.000.000	775.000.000		Dinas Kelautan dan Perikanan	APBD
						Kel. Tanjung			Kawat bubu	100 gulung	Kawat bubu	100 gulung		175.000.000	-			PIK
						Kel. Tanjung			Jaring Milenium (Tenggiri)	3 paket	Jaring Milenium (Tenggiri)	3 paket		105.000.000	-			PIK
						Desa Benteng Kota			Jaring ikan 1 3/4	750 pis	Jaring ikan 1 3/4	750 pis		150.000.000	-			PIK
						Desa Kundi			Jaring Udang	85 pis	Jaring Udang	85 pis		15.000.000	-			PIK
						Desa Kundi			Jaring Bawal	100 pis	Jaring Bawal	100 pis		15.000.000	-			PIK
						Desa Peradong			Jaring Ikan	100 pis	Jaring Ikan	100 pis		15.000.000	-			PIK
						Desa Peradong			Jaring Udang	100 pis	Jaring Udang	100 pis		17.500.000	-			PIK
						Desa Peradong			Jaring Kepiting	100 pis	Jaring Kepiting	100 pis		15.000.000	-			PIK
						Desa Peradong			Kawat Bubu	30 gulung	Kawat Bubu	30 gulung		52.500.000	-			PIK
						Desa Pebuar			Jaring kepiting	133 pis	Jaring kepiting	133 pis		20.000.000	-			PIK

Kode	Urusan/Bidang Urusan Pemerintahan Daerah dan Program/Kegiatan	Prioritas Daerah	Sasaran Daerah	Indikator Sasaran	Target 2020	Lokasi	Indikator Kinerja						Pagu Indikatif	Prakiraan Maju	Jenis Kegiatan	PD Penanggung Jawab	Sumber Anggaran
							Hasil Program		Keluaran Kegiatan		Hasil Kegiatan						
							Tolok Ukur	Target	Tolok Ukur	Target	Tolok Ukur	Target					
(1)	(2)	(3)	(4)	(5)	(6)	(7)	(8)	(9)	(10)	(11)	(12)	(13)	(14)	(15)	(16)	(17)	(18)
						Desa Sinar Manik			Jaring Ikan	160 pis	Jaring Ikan	160 pis	28.433.747	-			PIK
						Desa Ketap			Jaring Ikan	66 pcs	Jaring Ikan	66 pcs	10.000.000	-			PIK
						Desa Pusuk			Jaring kepiting	250 pis	Jaring kepiting	250 pis	37.500.000	-			PIK
						Desa Pusuk			Jaring Udang	250 pis	Jaring Udang	250 pis	37.500.000	-			PIK
						Desa Bakit			Jaring Udang	570 pis	Jaring Udang	570 pis	100.000.000	-			PIK
						Desa Teluk Limau			Jaring Milenium	2 paket	Jaring Milenium	2 paket	80.000.000	-			PIK
						Desa Semulut			Jaring Ikan 4 inch	100 pis	Jaring Ikan 4 inch	100 pis	15.000.000	-			PIK
						Desa Mancung			Jaring Kakap	120 pis	Jaring Kakap	120 pis	21.000.000	-			PIK
						Desa Air bulin			Bubu Lipat	500 unit	Bubu Lipat	500 unit	50.000.000	-			PIK
						Desa Tuik			Bubu Lipat	500 unit	Bubu Lipat	500 unit	50.000.000	-			PIK
	Pendampingan Pinjaman Modal Bagi Nelayan Kecil								Pendampingan pinjaman modal bagi nelayan	15 kelompok	Terlaksananya pendampingan pinjaman modal	15 kelompok	15.000.000	100.000.000		Dinas Kelautan dan Perikanan	APBD
	Pendampingan Sertifikasi Tanah Nelayan								Terfasilitasinya sertifikat tanah nelayan	200 persil	Terfasilitasinya sertifikat tanah nelayan	200 persil	15.000.000	100.000.000		Dinas Kelautan dan Perikanan	APBD
	Pendampingan Asuransi Nelayan								Terfasilitasnya Asuransi Nelayan	1.000 Nelayan	Terfasilitasnya Asuransi Nelayan	1.000 Nelayan	15.000.000	120.000.000		Dinas Kelautan dan Perikanan	APBD
	Penyediaan Sarana dan Prasarana Perikanan Tangkap								Tersedianya perahu, mesin, dan alat tangkap	1 paket	Tersedianya alat tangkap ikan	1 paket	-	2.090.000.000		Dinas Kelautan dan Perikanan	APBD
						Desa Teluk Limau			TPI Teluk Limau	1 unit	TPI Teluk Limau	1 unit	160.000.000	-			APBD
						Desa Air Putih			GPS	20 unit	GPS	20 unit	100.000.000	-			PIK
						Kelurahan Tanjung			Mesin Tempel 8/9,8 PK	3 Unit	Mesin Tempel 8/9,8 PK	3 Unit	60.000.000	-			PIK
						Kelurahan Tanjung			GPS	3 unit	GPS	3 unit	15.000.000	-			PIK
						Desa Kundi			Perahu uk. 7 M + Mesin	3 Paket	Perahu uk. 7 M + Mesin	3 Paket	225.000.000	-			PIK
						Desa Bukit Terak			Mesin dalam 7 HP	20 Unit	Mesin dalam 7 HP	20 Unit	80.000.000	-			PIK
						Desa Rambat			Perahu uk 7 M +	2 unit	Perahu uk 7 M +	2 unit	80.000.000	-			PIK
						Desa Rambat			Mesin Tempel 8/ 9,8 PK	2 unit	Mesin Tempel 8/ 9,8 PK	2 unit	40.000.000	-			PIK
						Desa Peradong			Mesin Tempel 8/ 9,8 PK	2 Unit	Mesin Tempel 8/ 9,8 PK	2 Unit	40.000.000	-			PIK
						Desa Pebuar			Perahu uk 7 M +	3 unit	Perahu uk 7 M +	3 unit	120.000.000	-			PIK
						Desa Pebuar			Mesin Tempel 8/ 9,8 PK	3 unit	Mesin Tempel 8/ 9,8 PK	3 unit	60.000.000	-			PIK
						Desa Sinar			Perahu uk 7 M	2 unit	Perahu uk 7 M	2 unit	80.000.000	-			PIK
						Desa Sinar			Mesin tempel 6/8/9,8 PK	2 unit	Mesin tempel 6/8/9,8 PK	2 unit	40.000.000	-			PIK
						Desa Sinar			GPS	2 unit	GPS	2 unit	10.000.000	-			PIK
						Desa Ketap			Perahu	1 Unit	Perahu	1 Unit	40.000.000	-			PIK
						Desa Ketap			Mesin	1 Unit	Mesin	1 Unit	20.000.000	-			PIK
						Desa Semulut			Perahu uk 7M	2 unit	Perahu uk 7M	2 unit	80.000.000	-			PIK

Kode	Urusan/Bidang Urusan Pemerintahan Daerah dan Program/Kegiatan	Prioritas Daerah	Sasaran Daerah	Indikator Sasaran	Target 2020	Lokasi	Indikator Kinerja						Pagu Indikatif	Prakiraan Maju	Jenis Kegiatan	PD Penanggung Jawab	Sumber Anggaran
							Hasil Program		Keluaran Kegiatan		Hasil Kegiatan						
							Tolok Ukur	Target	Tolok Ukur	Target	Tolok Ukur	Target					
(1)	(2)	(3)	(4)	(5)	(6)	(7)	(8)	(9)	(10)	(11)	(12)	(13)	(14)	(15)	(16)	(17)	(18)
						Desa Semulut			Mesin Tempel 15 PK	2 Unit	Mesin Tempel 15 PK	2 Unit	55.000.000	-			PIK
						Desa Bukit			Mesin Tempel 15 PK	1 Unit	Mesin Tempel 15 PK	1 Unit	27.500.000	-			PIK
						Desa Kelabat			Mesin Tempel 15 PK	3 Unit	Mesin Tempel 15 PK	3 Unit	82.500.000	-			PIK
						Desa Sekar Biru			Mesin Tempel 15 PK	4 Unit	Mesin Tempel 15 PK	4 Unit	110.000.000	-			PIK
						Desa Teluk			GPS	10 Unit	GPS	10 Unit	50.000.000	-			PIK
						Desa Pangkalberas			Mesin Tempel 3,5 PK	12 Unit	Mesin Tempel 3,5 PK	12 Unit	150.000.000	-			PIK
						Desa Mancung			Perahu uk 7M +	1 Unit	Perahu uk 7M +	1 Unit	40.000.000	-			PIK
						Desa Mancung			Mesin 6/8/9,8 PK	1 Unit	Mesin 6/8/9,8 PK	1 Unit	20.000.000	-			PIK
	Program Pemberdayaan Pelaku Usaha Kelautan dan Perikanan						Persentase KUB Nelayan dan Pokdakan yang dibina / diberdayakan	61,2%					167.000.000	330.000.000			
	Pelatihan Budidaya Perikanan								Pembudidaya yang terampil				-	40.000.000		Dinas Kelautan dan Perikanan	APBD
						Desa Sangku			-Pembudidaya yang terampilPembudidaya yang terampilPelatihan Budidaya Ikan Gurame	20 orang	-Pembudidaya yang terampilPembudidaya yang terampilPelatihan Budidaya Ikan Gurame	20 orang	20.000.000	-			PIK
						Desa Air Kuang			-Pembudidaya yang terampilPembudidaya yang terampilPelatihan Budidaya Ikan GuramePelatihan Budidaya Ikan lele	15 orang	-Pembudidaya yang terampilPembudidaya yang terampilPelatihan Budidaya Ikan GuramePelatihan Budidaya Ikan lele	15 orang	15.000.000	-			PIK
	Pelatihan/Magang Budidaya Perikanan								Pembudidaya yang terampil	10 Orang	Pembudidaya air tawar yang terampil	10 Orang	107.000.000	40.000.000		Dinas Kelautan dan Perikanan	APBD
	Sosialisasi dan pendampingan sertifikasi CBIB dan CPIB								Pembudidaya yang paham CBIB dan CPIB	40 orang	Pembudidaya yang paham CBIB dan CPIB	40 orang	25.000.000	-		Dinas Kelautan dan Perikanan	APBD
	Program Penguatan Daya Saing dan Logistik Hasil Kelautan dan Perikanan						Jumlah Konsumsi Ikan Perkapita dan Nilai Tukar Pengolah	47 Kg/Tahun					50.000.000	210.000.000			
	Lomba Masak Serba Ikan dan Lomba Inovasi Produk Hasil Perikanan								Lomba Masak Ikan dan Lomba Inovasi Produk	2 lomba	Lomba Masak Serba Ikan dan Lomba Inovasi Produk Hasil Perikanan	2 lomba	50.000.000	50.000.000		Dinas Kelautan dan Perikanan	APBD
	Program Pengembangan Sentra-Sentra Industri Potensial Minapolitan						Cakupan Fasilitas/ Infrastruktur Pengembangan Sentra Industri Minapolitan	20%					-	5.000.000.000		Dinas Kelautan dan Perikanan	
	Pembangunan Pabrik Industri Pengolahan Ikan Laut								Pabrik Industri pengolahan ikan laut	1 Pabrik	Pabrik Industri pengolahan ikan laut	1 Pabrik	-	2.500.000.000		Dinas Kelautan dan Perikanan	APBD
2.	URUSAN PARIWISATA	Pengembangan	Berkembangnya	Kunjungan wisata	220.000								1.902.662.500	6.000.000.000			

Kode	Urusan/Bidang Urusan Pemerintahan Daerah dan Program/Kegiatan	Prioritas Daerah	Sasaran Daerah	Indikator Sasaran	Target 2020	Lokasi	Indikator Kinerja						Pagu Indikatif	Prakiraan Maju	Jenis Kegiatan	PD Penanggung Jawab	Sumber Anggaran
							Hasil Program		Keluaran Kegiatan		Hasil Kegiatan						
							Tolok Ukur	Target	Tolok Ukur	Target	Tolok Ukur	Target					
(1)	(2)	(3)	(4)	(5)	(6)	(7)	(8)	(9)	(10)	(11)	(12)	(13)	(14)	(15)	(16)	(17)	(18)
		budaya lokal dan kepariwisataan	destinasi wisata	Kontribusi sektor pariwisata terhadap PDRB	1,66%												
				Persentase peningkatan PAD sektor pariwisata	20%												
	Dinas Pariwisata dan Kebudayaan												1.902.662.500	6.000.000.000			
	Program Pengembangan Pemasaran Pariwisata						Jumlah paket wisata yang dipasarkan	25					756.336.000	500.000.000			
	Pelaksanaan promosi pariwisata di dalam dan luar negeri					Disparbud			Jumlah promosi pariwisata yang ditawarkan dalam negeri	2 kali pameran	Terlaksananya Keikutsertaan dalam promosi pariwisata dalam negeri	100%	121.930.000	33.333.000		Disparbud	APBD
	Penyelenggaraan Pemilihan Duta Wisata					Disparbud			Jumlah penyelenggaraan duta wisata	3 Event (Bujang Dayang, Duta Wisata, Puteri Indonesia)	Terlaksananya Penyelenggaraan Pemilihan Duta wisata	100%	69.568.000	40.000.000		Disparbud	APBD
	Penyelenggaraan lomba olahraga wisata					Disparbud			Jumlah olahraga wisata yang dilombakan	2 kegiatan (Lintas alam menumbing dan lomba gasing)	Terselenggaranya Lomba Olahraga wisata	100%	175.000.000	66.667.000		Disparbud	APBD
	Peningkatan Pemanfaatan Teknologi Informasi dalam Pemasaran Pariwisata					Disparbud			jumlah informasi pariwisata yang dipasarkan	Buku saku pariwisata 1000 eks, booklet 500 eks, leaflet 1000 eks, goodybag 1000	Tersedianya Bahan Informasi Promosi Wisata beserta paket wisata yang dipasarkan	100%	36.420.000	16.667.000		Disparbud	APBD
	Pemutakhiran data kepariwisataan					Disparbud			Jumlah data pemutakhiran	1 dokumen	Tersedianya Pemutakhiran data potensi pariwisata beserta draft paket	60%	6.840.000	10.000.000		Disparbud	APBD
	Festival Jiran Nusantara								Terlaksananya kegiatan festival jiran nusantara	1 kegiatan	Terselenggaranya pelaksanaan festival jiran nusantara	100%	346.578.000	333.333.000		Disparbud	APBD
	Program Pengembangan Destinasi Pariwisata						Destinasi wisata yang dikelola dan dikemas dengan baik	1					1.138.021.500	5.000.000.000			
	Pengembangan Daya Tarik Wisata Unggulan					Kec. Muntok			Jumlah sarana penunjang kepariwisataan yang dikembangkan	1 paket, 4 unit dan 2 set	Tersedianya sarana penunjang kepariwisataan	100%	163.772.500	3.575.685.000		Disparbud	APBD
	Penyediaan Jasa Petugas Kawasan Wisata					Kab. Bangka Barat			Pembayaran honorarium PHL (32 org ..Batu Rakit 14 org/14 SMA, menumbing 17 org dan 1 org makam khotama rasyid)	32 PHL	Terbayarnya jasa petugas kawasan wisata 32 org	100%	844.816.000	923.719.000		Disparbud	APBD
	Pemeliharaan Kawasan Daya Tarik Wisata					Batu Rakit dan Menumbing			jumlah kawasan wisata yang terpelihara	Mesin air, Genset, Bangunan, dll	Kawasan wisata dapat berkembang secara optimal	100%	129.433.000	500.596.000		Disparbud	APBD

Kode	Urusan/Bidang Urusan Pemerintahan Daerah dan Program/Kegiatan	Prioritas Daerah	Sasaran Daerah	Indikator Sasaran	Target 2020	Lokasi	Indikator Kinerja						Pagu Indikatif	Prakiraan Maju	Jenis Kegiatan	PD Penanggung Jawab	Sumber Anggaran
							Hasil Program		Keluaran Kegiatan		Hasil Kegiatan						
							Tolok Ukur	Target	Tolok Ukur	Target	Tolok Ukur	Target					
(1)	(2)	(3)	(4)	(5)	(6)	(7)	(8)	(9)	(10)	(11)	(12)	(13)	(14)	(15)	(16)	(17)	(18)
	Program Pengembangan Kemitraan						Jumlah kemitraan Pemerintah daerah terkait pengembangan dan pemasaran pariwisata dalam dan luar negeri	15					8.305.000	500.000.000			
	Kerjasama Kepariwisata					Kab. Bangka Barat			Jumlah kerjasama antara Pemkab babar dengan stakeholders lainnya di sektor kepariwisataan	1 Kerjasama (pemerintah/swasta)	Persentase peningkatan kerjasama antara Pemkab. Babar dengan stakeholders lainnya di sektor kepariwisataan	100%	8.305.000	90.426.000		Disparbud	APBD
3.	URUSAN PERTANIAN	Pengembangan agribisnis/agroindustri dalam rangka peningkatan nilai tambah hasil produksi pertanian	Meningkatnya kesejahteraan petani tanaman pangan	Rata-rata pendapatan bersih petani per bulan	1,8 Juta								7.095.480.500	17.615.398.000			
			Meningkatnya nilai produksi, komoditas unggulan perkebunan rakyat	Nilai produksi komoditi unggulan perkebunan rakyat	3.391,00 Milyar												
			Meningkatnya nilai produksi peternakan	Nilai produksi ternak ruminansia Nilai produksi ternak unggas	33.833 Juta 22.820 Juta												
			Berkembangnya sistem agribisnis/agroindustri	Persentase peningkatan jumlah usaha dalam rantai agribisnis (hulu hingga hilir)	0,98%												
	Dinas Pertanian dan Pangan												7.095.480.500	17.615.398.000			
	Program Peningkatan Kesejahteraan Petani						Persentase petani yang memiliki akses permodalan dan kemitraan	65%					15.000.000	75.000.000			
	Pembinaan dan pengawasan penerapan pola kemitraan pembangunan kebun dengan perusahaan perkebunan besar/swasta					Kab. Bangka Barat			Jumlah kemitraan yang terjalin	3 kemitraan (KKSR SWK, Plasma GSBL, Plasma THEP)	Jumlah kemitraan yang diawasi dan dilakukan pembinaan	3 kemitraan (KKSR SWK, Plasma GSBL, Plasma THEP)	15.000.000	75.000.000		Dinas Pertanian dan Pangan	APBD
	Program Peningkatan Pemasaran Hasil Produksi Pertanian						Tercapainya skor pola pangan harapan (PPH)	98%					274.269.000	150.000.000			

Kode	Urusan/Bidang Urusan Pemerintahan Daerah dan Program/Kegiatan	Prioritas Daerah	Sasaran Daerah	Indikator Sasaran	Target 2020	Lokasi	Indikator Kinerja						Pagu Indikatif	Prakiraan Maju	Jenis Kegiatan	PD Penanggung Jawab	Sumber Anggaran
							Hasil Program		Keluaran Kegiatan		Hasil Kegiatan						
							Tolok Ukur	Target	Tolok Ukur	Target	Tolok Ukur	Target					
(1)	(2)	(3)	(4)	(5)	(6)	(7)	(8)	(9)	(10)	(11)	(12)	(13)	(14)	(15)	(16)	(17)	(18)
							Jumlah kemitraan dalam pemasaran hasil produksi pertanian	1 kemitraan									
	Promosi Atas Hasil Produksi Pertanian/ Perkebunan Unggulan Daerah					Kab. Bangka Barat			Pameran/ Promosi hasil produk unggulan yang dilaksanakan	1 kali	Pameran/ Promosi hasil produk unggulan yang dilaksanakan	1 kali	100.000.000	50.000.000		Dinas Pertanian dan Pangan	APBD
								Kontes buah-buahan Unggulan Lokal Kabupaten Bangka Barat	1 kali	Kontes buah-buahan Unggulan Lokal Kabupaten Bangka Barat	1 kali						
	Peningkatan pengetahuan petani dalam penanganan pasca panen					Kab. Bangka Barat			Meningkatnya pengetahuan petani dalam mengolah hasil pertanian	5 kelompok	Meningkatnya pengetahuan petani dalam penanganan pasca panen/pengolahan hasil pertanian	5 kelompok	31.914.000	50.000.000		Dinas Pertanian dan Pangan	APBD
						Desa Beruas			- Mesin Penepung	1 unit	- Mesin Penepung	1 unit	20.000.000	-			PIK
						Desa Beruas			- Mesin Press + Vacuum	1 unit	- Mesin Press + Vacuum	1 unit	10.000.000	-			PIK
						Desa Tuik			- Mesin Packing	1 unit	- Mesin Packing	1 unit	65.000.000	-			PIK
	Sertifikasi Benih Tanaman Pangan Hortikultura					Kab. Bangka Barat			Komoditas durian namlung dan alpukat	2 komoditi	Terlaksananya penyusunan dokumen deskripsi varietas 2 (dua) komoditi unggul lokal	2 komoditi	47.355.000	50.000.000		Dinas Pertanian dan Pangan	APBD
	Program Peningkatan Penerapan Teknologi Pertanian						Kelompok tani yang menerapkan teknologi pertanian secara efektif	350					437.538.500	145.000.000			
	Penyuluhan penerapan teknologi pertanian/ perkebunan tepat guna					Kab. Bangka Barat			Petani yang terampil	1 kel	Meningkatnya pengetahuan keterampilan dan sikap petani dalam penerapan	1 kel	67.538.500	95.000.000		Dinas Pertanian dan Pangan	APBD
						Belo Laut			SL GAP (Padi Ladang 15) dan bantuan Saprodi Padi Ladang	15 org	SL GAP (Padi Ladang 15) dan bantuan Saprodi Padi Ladang	15 org	90.000.000	-			PIK
						Kel. S.Daeng			Pelatihan Perbanyak tanaman (durian)	40 org	Pelatihan Perbanyak tanaman (durian)	40 org	25.000.000	-			PIK
	Kegiatan Pengadaan Sarana dan Prasarana Teknologi Pertanian Tepat Guna								Tersedianya alsintan tepat guna		Tersedianya alsintan tepat guna					Dinas Pertanian dan Pangan	
						Kel. Tanjung			Bantuan Handtractor	1unit	Bantuan Handtractor	1unit	35.000.000	-			PIK
						Mislak			Pengadaan Hand Traktor	1 unit	Pengadaan Hand Traktor	1 unit	90.000.000	-			PIK
						Kelap			Pengadaan Sapras pertanian/Perkebunan (hand tractor)	1 unit / 1 kelompok	Pengadaan Sapras pertanian/Perkebunan (hand tractor)	1 unit / 1 kelompok	90.000.000	-			PIK
						Penyampak			Hand traktor 1 unit	1 unit	Hand traktor 1 unit	1 unit	40.000.000	-			PIK
	Program Peningkatan Produksi Pertanian						Produktivitas padi (ton/ha/thn) dan persentase	2,9 ton per Ha 10.000 ton					1.363.498.000	294.748.000			
							Produktivitas ubi kayu (ton/ha/thn)	14,9 ton per Ha 9.500 ton									

Kode	Urusan/Bidang Urusan Pemerintahan Daerah dan Program/Kegiatan	Prioritas Daerah	Sasaran Daerah	Indikator Sasaran	Target 2020	Lokasi	Indikator Kinerja						Pagu Indikatif	Prakiraan Maju	Jenis Kegiatan	PD Penanggung Jawab	Sumber Anggaran
							Hasil Program		Keluaran Kegiatan		Hasil Kegiatan						
							Tolok Ukur	Target	Tolok Ukur	Target	Tolok Ukur	Target					
(1)	(2)	(3)	(4)	(5)	(6)	(7)	(8)	(9)	(10)	(11)	(12)	(13)	(14)	(15)	(16)	(17)	(18)
							Produksi Sayuran	4.476 kwintal									
	Penyediaan Sarana Produksi Pertanian								tersedianya saprodi bagi petani (bibit, pupuk pestisida)	200 Ha	tersedianya saprodi bagi petani (bibit, pupuk pestisida)	200 Ha	146.658.000	180.408.000		Dinas Pertanian dan Pangan	APBD
						Pelangas			Bantuan saprodi padi ladang (pupuk & Pestisida)	50 Ha (NPK 1600 kg @ 10.500, perstisida 35 liter @ 85.000)	Bantuan saprodi padi ladang (pupuk & Pestisida)	50 Ha (NPK 1600 kg @ 10.500, perstisida 35 liter @ 85.000)	20.000.000	-			PIK
						sanguku			Bantuan bibit padi ladang dan Pupuk	50 ha (padi ladang @1500kg; NPK 1830 kg)	Bantuan bibit padi ladang dan Pupuk	50 ha (padi ladang @1500kg; NPK 1830 kg)	50.000.000	-			PIK
						Sungai baru			Bibit Buah2an (Jambu 140, alpukat 140, mangga 200)	480 bgt	Bibit Buah2an (Jambu 140, alpukat 140, mangga 200)	480 bgt	35.000.000	-			PIK
						sungai daeng			Bibit Durian	1000 bgt	Bibit Durian	1000 bgt	75.000.000	-			PIK
						air putih			Bibit Durian	200 bgt	Bibit Durian	200 bgt	15.000.000	-			PIK
						air putih			Alpukat	100 bgt	Alpukat	100 bgt	7.500.000	-			PIK
						air limau			Alpukat	500 bgt	Alpukat	500 bgt	37.500.000	-			PIK
						sinar surya			Bantuan Bibit Durian	733 bgt	Bantuan Bibit Durian	733 bgt	55.000.000	-			PIK
						pangek, kundi, simpang tiga			Bantuan Bibit Durian	2.000 Btg (Pangek 666 bgt, Kundi 668 bgt, Simpang Tiga 666 bgt)	Bantuan Bibit Durian	2.000 Btg (Pangek 666 bgt, Kundi 668 bgt, Simpang Tiga 666 bgt)	150.000.000	-			PIK
						pangek			Bibit Alpukat	333 bgt	Bibit Alpukat	333 bgt	25.000.000	-			PIK
						pangek			Bibit Mangga	357 bgt	Bibit Mangga	357 bgt	25.000.000	-			PIK
						pangek			Bibit Sawo Duren	357 bgt	Bibit Sawo Duren	357 bgt	25.000.000	-			PIK
						pangek			Bibit Duku	357 bgt	Bibit Duku	357 bgt	25.000.000	-			PIK
						Pelangas			Pengadaan (bantuan) bibit duku	357 bgt	Pengadaan (bantuan) bibit duku	357 bgt	25.000.000	-			PIK
						mancung			Bibit Jambu jamaika bgt	357 bgt	Bibit Jambu jamaika bgt	357 bgt	25.000.000	-			PIK
						mancung			Bibit Jambu Cincalo 1000 bgt	357 bgt	Bibit Jambu Cincalo 1000 bgt	357 bgt	25.000.000	-			PIK
						puput			Pengadaan bibit mangga Madu	357 bgt	Pengadaan bibit mangga Madu	357 bgt	31.250.000	-			PIK
						puput			Pengadaan bibit durian	800 bgt	Pengadaan bibit durian	800 bgt	60.000.000	-			PIK
						air menduyung			- Mesin Penggiling Padi Mini	1 unit	- Mesin Penggiling Padi Mini	1 unit	19.000.000	-			PIK
						kelapa			- Mesin RMU	1 unit	- Mesin RMU	1 unit	50.000.000	-			PIK
						kelapa			- Mesin Perontok Serbaguna	1 unit	- Mesin Perontok Serbaguna	1 unit	85.000.000	-			PIK
						mancung			- Mesin Perontok Serbaguna	1 unit	- Mesin Perontok Serbaguna	1 unit	85.000.000	-			PIK
						beruas			Mesin sosoh kapasitas 100 kg /jam	1 unit	Mesin sosoh kapasitas 100 kg /jam	1 unit	25.000.000	-			PIK
						beruas			Mesin peras batang	1 unit	Mesin peras batang	1 unit	23.000.000	-			PIK
						beruas			Mesin Pencacah batang	1 unit	Mesin Pencacah batang	1 unit	18.000.000	-			PIK
						pebuar			Mesin Perontok jagung	2 unit	Mesin Perontok jagung	2 unit	25.000.000	-			PIK

Kode	Urusan/Bidang Urusan Pemerintahan Daerah dan Program/Kegiatan	Prioritas Daerah	Sasaran Daerah	Indikator Sasaran	Target 2020	Lokasi	Indikator Kinerja						Pagu Indikatif	Prakiraan Maju	Jenis Kegiatan	PD Penanggung Jawab	Sumber Anggaran			
							Hasil Program		Keluaran Kegiatan		Hasil Kegiatan									
							Tolok Ukur	Target	Tolok Ukur	Target	Tolok Ukur	Target								
(1)	(2)	(3)	(4)	(5)	(6)	(7)	(8)	(9)	(10)	(11)	(12)	(13)	(14)	(15)	(16)	(17)	(18)			
						penyampak			Bantuan Mesin Perontok padi	2 unit	Bantuan Mesin Perontok padi	2 unit	15.000.000	-			PIK			
	Pengendalian organisme pengganggu tumbuhan tanaman pertanian					Kab. Bangka Barat			Pengendalian kasus Hama dan Penyakit Tumbuhan	1 paket	Terkendalinya serangan organisme pengganggu tanaman pangan hortikultura	1 paket	111.840.000	111.840.000		Dinas Pertanian dan Pangan	APBD			
						sungai baru			Pelatihan Pembuatan pupuk organik	40 org	Pelatihan Pembuatan pupuk organik	40 org	25.000.000	-			PIK			
						buyan kelumbi			Bantuan Pestisida	250 liter	Bantuan Pestisida	250 liter	21.250.000	-			PIK			
	Updating Data Pertanian					Kab. Bangka Barat			Buku Database Pertanian	1 paket	Buku/peta Database Pertanian	1 paket	2.500.000	2.500.000		Dinas Pertanian dan Pangan	APBD			
	Program Peningkatan Produksi Perkebunan						Produktivitas lada, (ton/ha/thn)	1,8 ton per ha					2.882.475.000	3.600.000.000						
		Produksi lada (ton) setiap tahun	5.706 ton																	
		Jumlah produktivitas karet (ton/ha/thn)	2 ton per ha																	
		Produksi karet (ton) setiap tahun	24.000 ton																	
		Produktivitas kelapa sawit non plasma (ton/ha/thn)	15,5 ton per ha																	
		Produksi kelapa sawit non plasma (ton) setiap tahun	256.515 ton																	
	Penyediaan sarana produksi perkebunan					Kab. Bangka Barat			Pupuk yang tersedia	2 jenis	Pengadaan pupuk (organik dan anorganik)	2 jenis	258.000.000	400.000.000		Dinas Pertanian dan Pangan	APBD			
						Air Putih			Pupuk NPK, KCL	6 ton	Pupuk NPK, KCL	6 ton	66.000.000	-			PIK			
						Simpang Yul			Bantuan Pupuk SP 36	15 ton	Bantuan Pupuk SP 36	15 ton	150.000.000	-			PIK			
						Desa Kelabat			Bantuan Pupuk NPK Bagi Petani Miskin	125 Karung	Bantuan Pupuk NPK Bagi Petani Miskin	125 Karung	50.000.000	-			PIK			
						Air Belo			Pengadaan Pupuk Non subsidi	22 klp	Pengadaan Pupuk Non subsidi	22 klp	97.500.000	-			PIK			
	Pengembangan bibit unggul perkebunan					Kab. Bangka Barat			Bibit Lada, karet dan kelapa	500 batang	Bibit kelapa	500 batang		1.000.000.000		Dinas Pertanian dan Pangan	APBD			
									Pengadaan bibit kecambah kelapa sawit	25.000 Kecambah	Pengadaan bibit kecambah kelapa sawit	25.000 Kecambah	200.000.000	-			APBD			
									Pengadaan biji/benih karet	500.000 biji	Pengadaan biji/benih karet	500.000 biji	225.000.000	-			APBD			
							buyan kelumbi		Bantuan bibit lada	5900 bgt	Bantuan bibit lada	5900 bgt	59.000.000	-			PIK			
							simpang yul		Bantuan bibit lada	10.000 bgt	Bantuan bibit lada	10.000 bgt	120.000.000	-			PIK			
							penyampak		Bantuan Bibit Unggul Sawit	2600 bgt	Bantuan Bibit Unggul Sawit	2600 bgt	200.000.000	-			PIK			
							limbung		Pengadaan bibit lada	1000 bibit	Pengadaan bibit lada	1000 bibit	11.000.000	-			PIK			
							ranggi asam		Pengadaan Bibit Lada	16.000 bibit	Pengadaan Bibit Lada	16.000 bibit	176.000.000	-			PIK			
							sungai buluh		Pengadaan Bibit Sawit	2400 batang	Pengadaan Bibit Sawit	2400 batang	180.000.000	-			PIK			

Kode	Urusan/Bidang Urusan Pemerintahan Daerah dan Program/Kegiatan	Prioritas Daerah	Sasaran Daerah	Indikator Sasaran	Target 2020	Lokasi	Indikator Kinerja						Pagu Indikatif	Prakiraan Maju	Jenis Kegiatan	PD Penanggung Jawab	Sumber Anggaran
							Hasil Program		Keluaran Kegiatan		Hasil Kegiatan						
							Tolok Ukur	Target	Tolok Ukur	Target	Tolok Ukur	Target					
(1)	(2)	(3)	(4)	(5)	(6)	(7)	(8)	(9)	(10)	(11)	(12)	(13)	(14)	(15)	(16)	(17)	(18)
						simpang tiga, kundi, simpang gong			Bibit karet	25.000 btg (simpang tiga 8500 btg, Kundi 8500btg, simpang gong 8000btg)	Bibit karet	25.000 btg (simpang tiga 8500 btg, Kundi 8500btg, simpang gong 8000btg)	375.000.000	-			PIK
						dandang			Bantuan bibit lada	5000 btg	Bantuan bibit lada	5000 btg	50.000.000	-			PIK
						dandang			Bantuan bibit karet	5000 btg	Bantuan bibit karet	5000 btg	60.000.000	-			PIK
						pangkal beras			Bantuan bibit lada unggul	10.000 btg	Bantuan bibit lada unggul	10.000 btg	120.000.000	-			PIK
						air bulin			Pengadaan Bibit Sawit	1133 batang	Pengadaan Bibit Sawit	1133 batang	84.975.000	-			PIK
						kapit			Pengadaan Bibit Sawit	2000 btg	Pengadaan Bibit Sawit	2000 btg	150.000.000	-			PIK
						air menduyung			Bibit Karet	8000 btg	Bibit Karet	8000 btg	120.000.000	-			PIK
	Pengendalian organisme pengganggu tumbuhan tanaman perkebunan					Kab. Bangka Barat			Pengadaan Racun yang tersedia	1 jenis	Pengadaan pestisida	1 jenis	100.000.000	200.000.000		Dinas Pertanian dan Pangan	APBD
	Updating Data Perkebunan					Kab. Bangka Barat			Buku data perkebunan	6 buku	Buku data perkebunan	6 buku	30.000.000	30.000.000		Dinas Pertanian dan Pangan	APBD
	Program Peningkatan Penerapan Teknologi Perkebunan								Jumlah produksi lada dengan mutu baik	787,5 ton				238.500.000	130.000.000		
									Jumlah produksi karet dengan mutu baik	15.600 ton							
									Persentase kelompok tani yang menerapkan teknologi perkebunan secara efektif	25%							
	Pelatihan penerapan teknologi perkebunan modern bercocok tanam					Kab. Bangka Barat			Jumlah petani yang terampil	150 orang	Jumlah petani yang terampil	150 orang	71.000.000	130.000.000		Dinas Pertanian dan Pangan	APBD
						sangu			Pelatihan OPT tanaman lada	30 orang	Pelatihan OPT tanaman lada	30 orang	20.000.000	-			PIK
						simpang yul			Pelatihan OPT tanaman lada	30 org'	Pelatihan OPT tanaman lada	30 org'	20.000.000	-			PIK
						Belo laut			SL GAP (Lada 30	30 org'	SL GAP (Lada 30	30 org'	90.000.000	-			PIK
						telak			Pelatihan Pembuatan Kompos (agency Hayati)	35 org 3 kali pertemuan	Pelatihan Pembuatan Kompos (agency Hayati)	35 org 3 kali pertemuan	37.500.000	-			PIK
	Program Peningkatan Pemasaran Hasil Produksi Perkebunan								Jumlah kemitraan dalam pemasaran hasil produksi perkebunan	1			15.000.000	8.228.450.000			
	Pengawasan dan Pembinaan Perusahaan Perkebunan					Kab. Bangka Barat			Kepatuhan perusahaan perkebunan terhadap peraturan yang berlaku	6 Perusahaan	Penilaian usaha perkebunan	6 Perusahaan	15.000.000	200.000.000		Dinas Pertanian dan Pangan	APBD
	Program Pencegahan dan Penanggulangan Penyakit Ternak								Persentase kasus penyakit ternak yang ditangani	100%			90.000.000	365.000.000			

Kode	Urusan/Bidang Urusan Pemerintahan Daerah dan Program/Kegiatan	Prioritas Daerah	Sasaran Daerah	Indikator Sasaran	Target 2020	Lokasi	Indikator Kinerja						Pagu Indikatif	Prakiraan Maju	Jenis Kegiatan	PD Penanggung Jawab	Sumber Anggaran
							Hasil Program		Keluaran Kegiatan		Hasil Kegiatan						
							Tolok Ukur	Target	Tolok Ukur	Target	Tolok Ukur	Target					
(1)	(2)	(3)	(4)	(5)	(6)	(7)	(8)	(9)	(10)	(11)	(12)	(13)	(14)	(15)	(16)	(17)	(18)
	Pemeliharaan kesehatan dan pencegahan penyakit menular ternak					Kab. Bangka Barat			Tersedianya sarpras keswan	30 jenis obat	Peralatan Kesehatan Hewan	30 jenis obat	60.000.000	90.000.000		Dinas Pertanian dan Pangan	APBD
	Pelayanan kesehatan hewan					Kab. Bangka Barat			Jumlah hewan yang ditangani	350 kasus	Jumlah hewan yang ditangani	350 kasus	20.000.000	90.000.000		Dinas Pertanian dan Pangan	APBD
	Kegiatan Pendataan Masalah Peternakan					Kab. Bangka Barat			tersedianya data peternakan	1 dokumen	tersedianya data peternakan	1 dokumen	10.000.000	75.000.000		Dinas Pertanian dan Pangan	APBD
	Program Peningkatan Produksi Hasil Peternakan						Persentase peningkatan hasil produksi ternak ruminansia	25,00%					1.167.200.000	830.000.000			
							Persentase peningkatan hasil produksi ternak unggas	4,00%									
	Pembibitan dan perawatan ternak					Kab. Bangka Barat			Landbow yang dimanfaatkan	29.200 kg	Tercukupinya kebutuhan pakan tambahan bagi ternak sapi	29.200 kg	124.200.000	190.000.000		Dinas Pertanian dan Pangan	APBD
	Pengembangan Integrasi tanaman ternak					Kab. Bangka Barat			Kelompok Tani yang melakukan Integrasi	1 kel	Kelompok Tani yang melakukan Integrasi	1 kel	-	430.000.000		Dinas Pertanian dan Pangan	APBD
						Air Limau			Bibit Sapi	10 ekor	Bibit Sapi	10 ekor	145.000.000	-			PIK
						S.Daeng			Bibit Sapi	10 ekor	Bibit Sapi	10 ekor	145.000.000	-			PIK
						Air Lintang			Bibit Sapi	5 ekor	Bibit Sapi	5 ekor	75.000.000	-			PIK
						Jebus			Bibit Sapi	11 ekor	Bibit Sapi	11 ekor	159.000.000	-			PIK
						Kacung			Bibit Sapi	9 ekor	Bibit Sapi	9 ekor	131.000.000	-			PIK
						Tugang			Bibit Sapi	7 ekor	Bibit Sapi	7 ekor	103.000.000	-			PIK
						Sinar sari			Bibit Sapi	7 ekor	Bibit Sapi	7 ekor	103.000.000	-			PIK
						Air gantang			Bibit Sapi	8 ekor	Bibit Sapi	8 ekor	117.000.000	-			PIK
	Penerapan teknologi Peternakan Tepat Guna					Kab. Bangka Barat			Kelompok Tani yang terampil	1 Kegiatan	Kelompok Tani yang terampil	1 Kegiatan	15.000.000	40.000.000		Dinas Pertanian dan Pangan	APBD
	Optimalisasi lahan hijau pakan ternak					Kab. Bangka Barat			Tersedianya hijau pakan ternak	3 Ha	Tersedianya hijau pakan ternak	3 Ha	50.000.000	100.000.000		Dinas Pertanian dan Pangan	APBD
	Program Peningkatan Penerapan Teknologi Peternakan						Persentase peternak yang menerapkan teknologi peternakan tepat guna	92,86					498.800.000	290.000.000			
	Pemeliharaan Rutin/Berkala sarana dan prasarana teknologi peternakan tepat guna					Kab. Bangka Barat			Sarana dan Prasarana IB	3850 liter	Sarana dan Prasarana IB	3850 liter	69.000.000	150.000.000		Dinas Pertanian dan Pangan	APBD
	Pengadaan Sarpras Teknologi Peternakan Tepat Guna					Kab. Bangka Barat			Tersedianya sarana dan prasarana peternakan	2 unit	Tersedianya sarana dan prasarana peternakan	2 unit	30.000.000			Dinas Pertanian dan Pangan	
									Pembangunan kandang sapi	3 kandang (500 ekor)	Pembangunan kandang sapi	3 kandang (500 ekor)	-	-			APBD
						Kacung			Kandang sapi	1 unit	Kandang sapi	1 unit	25.000.000	-			PIK
						Tugang			Kandang sapi	1 unit	Kandang sapi	1 unit	25.000.000	-			PIK

Kode	Urusan/Bidang Urusan Pemerintahan Daerah dan Program/Kegiatan	Prioritas Daerah	Sasaran Daerah	Indikator Sasaran	Target 2020	Lokasi	Indikator Kinerja				Pagu Indikatif	Prakiraan Maju	Jenis Kegiatan	PD Penanggung Jawab	Sumber Anggaran		
							Hasil Program		Keluaran Kegiatan							Hasil Kegiatan	
							Tolok Ukur	Target	Tolok Ukur	Target						Tolok Ukur	Target
(1)	(2)	(3)	(4)	(5)	(6)	(7)	(8)	(9)	(10)	(11)	(12)	(13)	(14)	(15)	(16)	(17)	(18)
						Sinar sari			Kandang sapi	1 unit	Kandang sapi	1 unit	25.000.000	-			PIK
						Air gantang			Kandang sapi	1 unit	Kandang sapi	1 unit	25.000.000	-			PIK
						Air limau			Kandang sapi	1 unit	Kandang sapi	1 unit	25.000.000	-			PIK
						Sekar biru			Kandang sapi	1 unit	Kandang sapi	1 unit	25.000.000	-			PIK
						Cupat			Sarpras pengolahan limbah ternak	1 pkt	Sarpras pengolahan limbah ternak	1 pkt	50.000.000	-			PIK
						Cupat			Kendaraan Roda Tiga	4 unit	Kendaraan Roda Tiga	4 unit	120.000.000	-			PIK
						Cupat dan Tuik			Mesin Pencacah pelepah sawit	2 unit	Mesin Pencacah pelepah sawit	2 unit	86.000.000	-			PIK
									Peralatan dan perlengkapan kandang sapi	7 paket	Peralatan dan perlengkapan kandang sapi	7 paket	23.800.000	-			PIK
							Tersedia RPH dan Pasar Ternak	2					-	100.000.000			
	Studi Kelayakan Pasar Ternak					Kab. Bangka Barat			Tersedianya laporan Studi Kelayakan Pasar Ternak	1 Laporan	Tersedianya laporan Studi Kelayakan Pasar Ternak	1 Laporan	-	100.000.000		Dinas Pertanian dan Pangan	APBD
	Program Pengembangan Usaha Peternakan						Jumlah kemitraan produksi dan pemasaran hasil peternakan dengan investor	1					50.000.000	100.000.000			
	Pengembangan Budidaya Lebah					Kab. Bangka Barat			Pelatihan ternak madu 1 kali	1 kali	Pelatihan ternak madu 1 kali	1 kali	50.000.000	50.000.000		Dinas Pertanian dan Pangan	APBD
	Program pemberdayaan penyuluh peternakan						Persentase penyuluh peternakan yang dibina/ diberdayakan	100%					63.200.000	57.200.000			
	Peningkatan Kapasitas Tenaga Penyuluh Peternakan					Kab. Bangka Barat			kapasitas tenaga penyuluh peternakan	12 bulan	kapasitas tenaga penyuluh peternakan	12 bulan	63.200.000	57.200.000		Dinas Pertanian dan Pangan	APBD
	Program Pengembangan sentra - sentra industri potensial agropolitan						Cakupan fasilitas/ infrastruktur pengembangan sentra industri agropolitan	20%					-	3.250.000.000			
	Pengembangan Sentra industri Potensi Pertanian					Kab. Bangka Barat			Jumlah fasilitas / infrastruktur pengembangan sentra industri agropolitan	20 %	Jumlah fasilitas / infrastruktur pengembangan sentra industri agropolitan	20 %	-	1.500.000.000		Dinas Pertanian dan Pangan	APBD
	Pengembangan Sentra industri Potensi Perkebunan					Kab. Bangka Barat			Jumlah fasilitas / infrastruktur pengembangan sentra industri agropolitan	20 %	Jumlah fasilitas / infrastruktur pengembangan sentra industri agropolitan	20 %	-	1.750.000.000		Dinas Pertanian dan Pangan	APBD

Kode	Urusan/Bidang Pemerintahan Daerah dan Program/Kegiatan	Prioritas Daerah	Sasaran Daerah	Indikator Sasaran	Target 2020	Lokasi	Indikator Kinerja						Pagu Indikatif	Prakiraan Maju	Jenis Kegiatan	PD Penanggung Jawab	Sumber Anggaran
							Hasil Program		Keluaran Kegiatan		Hasil Kegiatan						
							Tolok Ukur	Target	Tolok Ukur	Target	Tolok Ukur	Target					
(1)	(2)	(3)	(4)	(5)	(6)	(7)	(8)	(9)	(10)	(11)	(12)	(13)	(14)	(15)	1/2/3	1/2/3	(18)
4.	URUSAN KEHUTANAN	Peningkatan kualitas dan daya dukung lingkungan hidup serta pengendalian pemanfaatan ruang	Terwujudnya pemulihan lahan kritis	Terwujudnya konservasi sumber air	28,00%								229.560.000	300.000.000			
	Dinas Lingkungan Hidup												229.560.000	300.000.000			
	Program Perencanaan dan Pengembangan Tahura	Peningkatan kualitas dan daya dukung lingkungan hidup serta pengendalian pemanfaatan ruang					Terlaksananya Perencanaan dan Pengembangan Hutan	3333,19 Ha					229.560.000	300.000.000			
	Pengelolaan Kawasan Tahura					Menumbing			Dokumen pengelolaan kawasan Tahura	1 kawasan	Dokumen pengelolaan kawasan Tahura	1 kawasan	229.560.000	300.000.000		DLH	APBD
5.	URUSAN PERDAGANGAN	Pengembangan agribisnis/agroindustri dalam rangka peningkatan nilai tambah hasil produksi pertanian	Berkembangnya ragam usaha dan produk Umi, Industri kecil dan menengah yang berdaya saing	Jangkauan pasar produk unggulan industri kecil dan menengah	DK=98% AK=1,25% AP=0,75%								1.695.615.000	3.719.000.000			
			Berkembangnya sistem agribisnis/agroindustri	Persentase peningkatan jumlah usaha dalam rantai agribisnis (hulu hingga hilir)	0,98%												
	Dinas Koperasi, Usaha Kecil Menengah dan Perindustrian												1.695.615.000	3.719.000.000			
	Program Perlindungan Konsumen dan Pengamanan Perdagangan					Kabupaten Bangka Barat	Persentase Pasar Tertib Ukur	40%					909.250.000	1.150.000.000			
							Jumlah konsumen berdaya beli rendah yang terbantu	8000									
	Peningkatan Pengawasan Peredaran Barang dan Jasa Melalui Penyelenggaraan Pasar Murah					Kabupaten Bangka Barat	Terlaksananya paket pasar murah berupa sembako murah dan subsidi daging sapi		7600 paket	Paket sembako pasar murah (8000 paket)	7600 paket	800.000.000	800.000.000			DKUKMP	APBD

Kode	Usuran/Bidang Usuran Pemerintahan Daerah dan Program/Kegiatan	Prioritas Daerah	Sasaran Daerah	Indikator Sasaran	Target 2020	Lokasi	Indikator Kinerja						Pagu Indikatif	Prakiraan Maju	Jenis Kegiatan	PD Penanggung Jawab	Sumber Anggaran
							Hasil Program		Keluaran Kegiatan		Hasil Kegiatan						
							Tolok Ukur	Target	Tolok Ukur	Target	Tolok Ukur	Target					
(1)	(2)	(3)	(4)	(5)	(6)	(7)	(8)	(9)	(10)	(11)	(12)	(13)	(14)	(15)	(16)	(17)	(18)
	Monitoring dan Evaluasi Kebutuhan Perkembangan Harga dan Stok Kebutuhan Pokok Masyarakat					Kabupaten Bangka Barat			Terlaksananya updating data harga dan stok kebutuhan pokok masyarakat	1 dokumen	Dokumen updating harga dan stok kebutuhan pokok masyarakat (1 laporan)	1 dokumen	12.950.000	55.000.000		DKUKMP	APBD
	Peningkatan Kualitas SDM Bidang Perdagangan (Ahli Tera, PPBJ)					Kabupaten Bangka Barat			Ahli Tera dan PPBJ (4 org)	4 Orang	Ahli Tera dan PPBJ (4 org)	4 Orang	2.200.000	30.000.000		DKUKMP	APBD
	Pelaksanaan Metrologi Legal					Kabupaten Bangka Barat			Terlaksananya sidang tera di pasar dan objek timbang	100%	sidang tera di pasar dan objek timbang (500 UTTP)	1	9.500.000	25.000.000		DKUKMP	APBD
	Penyuluhan Kemetrolagian					Kabupaten Bangka Barat			Terlaksananya penyuluhan dan sosialisasi kemetrolagian dan tera ulang	70 orang	Pelaku usaha yang paham kemetrolagian dan tera ulang (70 orang)	70 orang	39.000.000	25.000.000		DKUKMP	APBD
	Kalibrasi Alat UTTP					Kabupaten Bangka Barat			Meningkatnya kualitas dan keakuratan alat UTTP	1	Alat UTTP yang dikalibrasi (3 buah)	1	45.600.000	15.000.000		DKUKMP	APBD
	Program Peningkatan Efisiensi Perdagangan Dalam Negeri					Kabupaten Bangka Barat	Jumlah nilai perdagangan barang/jasa (dalam juta rupiah)	1.300.000					137.220.000	2.050.000.000			
	Penarikan Retribusi Pasar					Kabupaten Bangka Barat			Terlaksananya penarikan retribusi pasar	1 tahun	Jumlah Retribusi (2 jenis 5 kec)	1 th	30.000.000	50.000.000		DKUKMP	APBD
	Rehabilitasi Bangunan Petak Toko					Kabupaten Bangka Barat			Terlaksananya rehabilitasi bangunan petak toko	50 petak	Bangunan petak toko (50 petak)	50 petak	107.220.000	100.000.000		DKUKMP	APBD
	Program pembinaan perdagangan kaki lima dan asongan					Kabupaten Bangka Barat	Kawasan perdagangan kaki lima dan asongan yang tertata dan tertib	42%					307.563.000	150.000.000			
	Pembinaan Organisasi Pedagang Kaki Lima dan Asongan					Kabupaten Bangka Barat			PKL yang terbina (1 lokasi)	25 org	PKL yang terbina (1 lokasi)	25 org	18.563.000	25.000.000		DKUKMP	APBD
	Penataan Tempat Berusaha Bagi Pedagang Kaki Lima dan Asongan					Kabupaten Bangka Barat			Jumlah gerobak (15 gerobak)	15 gerobak	Jumlah gerobak (15 gerobak)	15 gerobak	100.000.000	125.000.000		DKUKMP	APBD
						Simpang teritip			Jumlah tenda yang terbangun	54 unit	Jumlah tenda yang terbangun	54 unit	189.000.000	-		DKUKMP	APBD
	Program peningkatan dan pengembangan Ekspor					Kabupaten Bangka Barat	Cakupan produk UKM yang dipromosikan	5 UKM					60.150.000	169.000.000			
	Pengembangan Potensi Unggulan Daerah Melalui Promosi Perdagangan Internasional Sumatera Expo					Luar Daerah			Terlaksananya promosi perdagangan	1 stand	Pameran yang diikuti (1 keg 4 hari)	1 stand	35.875.000	119.000.000		DKUKMP	APBD

Kode	Urusan/Bidang Urusan Pemerintahan Daerah dan Program/Kegiatan	Prioritas Daerah	Sasaran Daerah	Indikator Sasaran	Target 2020	Lokasi	Indikator Kinerja						Pagu Indikatif	Prakiraan Maju	Jenis Kegiatan	PD Penanggung Jawab	Sumber Anggaran
							Hasil Program		Keluaran Kegiatan		Hasil Kegiatan						
							Tolok Ukur	Target	Tolok Ukur	Target	Tolok Ukur	Target					
(1)	(2)	(3)	(4)	(5)	(6)	(7)	(8)	(9)	(10)	(11)	(12)	(13)	(14)	(15)	(16)	(17)	(18)
	Pengembangan Potensi unggulan Daerah Melalui Promosi Perdagangan Daerah Pameran Tingkat Propinsi					Luar Daerah			Terlaksananya promosi perdagangan melalui pameran tingkat provinsi	2 stand	Pameran yang diikuti (1 keg 4 hari)	2 stand	24.275.000	50.000.000		DKUKMP	APBD
	Program Optimalisasi Pemasaran Produksi Pertanian, Perkebunan, Peternakan dan Perikanan					Kabupaten Bangka Barat	Jumlah Umi dan IKM pengolahan hasil pertanian, perkebunan, peternakan dan perikanan	100					281.432.000	200.000.000			
	Promosi Hasil Produksi Pertanian, Perkebunan, Peternakan dan Perikanan					Kabupaten Bangka Barat			Produk Umi dan IKM yang potensial yang mengikuti kegiatan promosi hasil pertanian, perkebunan, peternakan dan perikanan	1 kali	Produk Umi dan IKM yang potensial yang mengikuti kegiatan promosi hasil pertanian, perkebunan, peternakan dan perikanan	1 kali	281.432.000	100.000.000		DKUKMP	APBD
6.	URUSAN PERINDUSTRIAN	Pengembangan agribisnis/agroindustri dalam rangka peningkatan nilai tambah hasil produksi pertanian	Berkembangnya ragam usaha dan produk Umi, Industri kecil dan menengah yang berdaya saing	Jangkauan pasar produk unggulan industri kecil dan menengah	DK=98% AK=1,25% AP =0,75%								1.005.615.000	1.300.000.000			
				Jumlah ragam usaha Industri kecil dan menengah	52												
			Berkembangnya jumlah unit dan kapasitas Umi, Industri kecil dan menengah yang mandiri	Persentase peningkatan unit industri kecil dan menengah	5%												
			Meningkatnya jumlah investasi/ penanaman modal di daerah	Peningkatan Jumlah investasi dalam satu tahun (PMA dan PMDN)	100 M												
		Peningkatan produktivitas pertanian secara umum	Berkembangnya sistem agribisnis/ agroindustri	Persentase peningkatan nilai tambah komoditas pertanian dalam arti luas	4,00%												
	Dinas Koperasi, Usaha Kecil Menengah dan Perindustrian												1.005.615.000	1.300.000.000			
	Program Peningkatan Kemampuan Teknologi Industri					Kabupaten Bangka Barat	Penerapan teknologi terhadap peningkatan produk usaha IKM	4					568.425.000	200.000.000			
	Pembinaan Kemampuan Teknologi Industri					Kabupaten Bangka Barat			Bantuan Peralatan	2 jenis	Bantuan Peralatan	2 jenis	89.015.000	100.000.000		DKUKMP	APBD

Kode	Usuran/Bidang Usuran Pemerintahan Daerah dan Program/Kegiatan	Prioritas Daerah	Sasaran Daerah	Indikator Sasaran	Target 2020	Lokasi	Indikator Kinerja						Pagu Indikatif	Prakiraan Maju	Jenis Kegiatan	PD Penanggung Jawab	Sumber Anggaran
							Hasil Program		Keluaran Kegiatan		Hasil Kegiatan						
							Tolok Ukur	Target	Tolok Ukur	Target	Tolok Ukur	Target					
(1)	(2)	(3)	(4)	(5)	(6)	(7)	(8)	(9)	(10)	(11)	(12)	(13)	(14)	(15)	(16)	(17)	(18)
						Dusun Teluk Limau (Paritiga)			Mesin sablon	1 paket	Mesin sablon	1 paket	32.592.000	-			PIK
						Desa Mislak (Jebus)			Bantuan peralatan (15 orang)	1 jenis (Peralatan pembuatan kerupuk gendar)	Bantuan peralatan (15 orang)	1 jenis (Peralatan pembuatan kerupuk gendar)	70.000.000	-			PIK
						Desa Sinar Manik (Jebus)			Bantuan peralatan mesin	4 Jenis (Mesin giling ikan, mesin giling ubi, mesin pemotong kemplang)	Bantuan peralatan mesin	4 Jenis (Mesin giling ikan, mesin giling ubi, mesin pemotong kemplang)	100.000.000	-			PIK
	Pengembangan dan Pelayanan Teknologi Industri					Kabupaten Bangka Barat			Ragam Produk Pelatihan (2 jenis pelatihan)	4 jenis	Ragam Produk Pelatihan (2 jenis pelatihan)	4 jenis	56.818.000	50.000.000			DKUKMP APBD
	Pelatihan Teknis Perindustrian					Kabupaten Bangka Barat			Orang yang terampil (100 org)	100 Orang	Orang yang terampil (100 org)	100 Orang	100.000.000	50.000.000			DKUKMP APBD
						Kelurahan Sungai Daeng (Muntok)			Ragam Produk Pelatihan (4 jenis pelatihan)	40 orang	Ragam Produk Pelatihan (4 jenis pelatihan)	40 orang	120.000.000	-			DKUKMP PIK
	Program Penataan Struktur Industri					Kabupaten Bangka Barat	Jumlah IKM yang memiliki kerja sama dalam jaringan pemasaran produk usaha	3					79.700.000	50.000.000			
	Monev IKM					Kabupaten Bangka Barat			Dokumen Monev (1 laporan)	1 laporan	Dokumen Monev (1 laporan)	1 laporan	10.000.000	5.000.000			DKUKMP APBD
	Pemberdayaan Klinik Kemasan					Kabupaten Bangka Barat			Design Produk Kemasan (90 IKM)	90 IKM	Design Produk Kemasan (90 IKM)	90 IKM	21.550.000	25.000.000			DKUKMP APBD
	Magang Keterampilan Bagi IKM Potensial					Luar Daerah			Jumlah IKM Potensial	4 IKM	Jumlah IKM Potensial	4 IKM	48.150.000	20.000.000			DKUKMP APBD
	Program Pengembangan Sistem Pendukung Usaha Bagi Industri Kecil dan Menengah					Kabupaten Bangka Barat	Jumlah industri kecil dan menengah yang memiliki akses terhadap pendamping dan Inkubator bisnis, bagi industri kecil dan menengah	0,99%					190.350.000	200.000.000			
	Pelaksanaan Kegiatan Dewan Kerajinan Nasional Daerah (Dekranasda)					Kabupaten Bangka Barat dan Luar Daerah			Fasilitasi Dekranasda (40 IKM)	12 bulan	Fasilitasi Dekranasda (40 IKM)	12 bulan	190.350.000	200.000.000			DKUKMP APBD
	Program Pengembangan Sentra-Sentra Industri Potensial					Kabupaten Bangka Barat	Sentra industri potensial yang berkembang	-					-	100.000.000			
	Magang Keterampilan Bagi IKM Potensial					Luar Daerah			Jumlah IKM terampil (4 IKM)	1 kegiatan		1 kegiatan	-	100.000.000			DKUKMP APBD

Kode	Urusan/Bidang Urusan Pemerintahan Daerah dan Program/Kegiatan	Prioritas Daerah	Sasaran Daerah	Indikator Sasaran	Target 2020	Lokasi	Indikator Kinerja						Pagu Indikatif	Prakiraan Maju	Jenis Kegiatan	PD Penanggung Jawab	Sumber Anggaran	
							Hasil Program		Keluaran Kegiatan		Hasil Kegiatan							
							Tolok Ukur	Target	Tolok Ukur	Target	Tolok Ukur	Target						
(1)	(2)	(3)	(4)	(5)	(6)	(7)	(8)	(9)	(10)	(11)	(12)	(13)	(14)	(15)	(16)	(17)	(18)	
	Program Optimalisasi Pengolahan Produksi Pertanian, Perkebunan, Peternakan dan Perikanan					Kabupaten Bangka Barat	Jumlah produksi pengolahan hasil pertanian, perkebunan, peternakan dan perikanan	2.405,76 ton						-	500.000.000			
	Restrukturisasi Mesin					Kabupaten Bangka Barat			Jenis Suku Cadang	2 jenis	Jenis Suku Cadang	2 jenis		-	200.000.000		DKUKMP	APBD
	Kajian Pengembangan Pemasaran Produksi Pertanian, Perkebunan, Peternakan dan Perikanan					Kabupaten Bangka Barat			Terlaksananya Kajian Pengembangan pemasaran produksi pertanian, perkebunan, peternakan dan perikanan	1 Dokumen	Terlaksananya Kajian Pengembangan pemasaran produksi pertanian, perkebunan, peternakan dan perikanan	1 Dokumen		-	300.000.000		DKUKMP	APBD
	Program Pengembangan Kewirausahaan Industri Kecil dan Menengah					Kabupaten Bangka Barat	Jumlah IKM yang mendapat penyuluhan, pelatihan, bantuan teknis dan pendampingan	8,88%						161.990.000	150.000.000			
	Pelatihan Bagi Industri Kecil dan Menengah Terhadap Pemanfaatan Sumber Daya					Kabupaten Bangka Barat (PIK (Pelatihan cual teluk rubiah 40 it gula nigah			IKM yang terlihat (80 orang)	100 IKM	IKM yang terlihat (80 orang)	100 IKM		161.990.000	150.000.000		DKUKMP	APBD & APBD
	Program Pengembangan Industri Kecil Menengah Kawasan Perdesaan					Kabupaten Bangka Barat	Jumlah kluster bisnis yang dikembangkan	6						5.150.000	100.000.000			
	Pembinaan Industri Kecil dan Menengah Dalam Memperkuat Jaringan Kluster Industri					Kabupaten Bangka Barat			IKM yang dibina (2 produk)	4 lokasi	IKM yang dibina (2 produk)	4 lokasi		5.150.000	100.000.000		DKUKMP	APBD
7.	Urusan Transmigrasi	Peningkatan produktivitas pertanian secara umum	Meningkatnya kesejahteraan petani tanaman pangan	Rata-rata pendapatan bersih petani per bulan pangan	1,8 Juta								135.800.000	459.135.000				
	Dinas Penanaman Modal, Pelayanan Perizinan Terpadu Satu Pintu, Tenaga Kerja, dan Transmigrasi												135.800.000	459.135.000				
	Program Pengembangan Masyarakat dan Kawasan Transmigrasi						Persentase KK transmigran yang mandiri	29%						135.800.000	459.135.000			
	Pengembangan Sarpras Kawasan Transmigrasi					Jebus			Terpeliharanya sarpras di kawasan transmigrasi	6 unit	Terpeliharanya sarpras di kawasan transmigrasi	6 unit		25.800.000	238.570.000		DPM, PPTSP, Naker dan Trans	APBD

Kode	Urusan/Bidang Urusan Pemerintahan Daerah dan Program/Kegiatan	Prioritas Daerah	Sasaran Daerah	Indikator Sasaran	Target 2020	Lokasi	Indikator Kinerja						Pagu Indikatif	Prakiraan Maju	Jenis Kegiatan	PD Penanggung Jawab	Sumber Anggaran
							Hasil Program		Keluaran Kegiatan		Hasil Kegiatan						
							Tolok Ukur	Target	Tolok Ukur	Target	Tolok Ukur	Target					
(1)	(2)	(3)	(4)	(5)	(6)	(7)	(8)	(9)	(10)	(11)	(12)	(13)	(14)	(15)	(16)	(17)	(18)
	Pengembangan Usaha di Kawasan Transmigrasi					Jebus			Tersedianya bantuan saprodi pertanian (Pupuk NPK,Insektisida dan Bibit tanaman)	3 jenis (68 KK)	Tersedianya bantuan saprodi pertanian (Pupuk NPK,Insektisida dan Bibit tanaman)	3 jenis (68 KK)	110.000.000	170.565.000		DPM, PPTSP, Naker dan Trans	APBD
c. URUSAN PENUNJANG													87.381.243.500	100.472.999.900			
	FUNGSI PENUNJANG	Meningkatkan kualitas birokrasi dan ketatalaksanaan pemerintahan	Terwujudnya Birokrasi Pemerintah Daerah yang Transparan	Opini BPK terhadap laporan keuangan daerah	WTP								87.381.243.500	100.472.999.900			
			Meningkatnya Kemandirian Pemerintah Daerah	DOFD	8,44%												
			Terwujudnya Birokrasi Pemerintah Daerah yang Akuntabel	Nilai SAKIP daerah	67 (B)												
			Terwujudnya Birokrasi Pemerintah Daerah yang Efektif	Indeks Profesionalitas ASN	80,73												
	Sekretariat Daerah	Meningkatkan kualitas birokrasi dan ketatalaksanaan pemerintahan	Terwujudnya Birokrasi Pemerintah Daerah yang Efektif	Indeks Profesionalitas ASN	80,73								21.668.330.500	25.063.590.150			
			Terwujudnya Birokrasi Pemerintah Daerah yang Transparan	Opini BPK terhadap laporan keuangan daerah	WTP												
		Peningkatan kualitas pembangunan manusia, pelayanan dasar dan pelayanan publik	Terpenuhinya Pelayanan Dasar Masyarakat dan Kualitas Pelayanan Publik	Persentase Pemenuhan SPM Pelayanan Dasar	75%												
	Program Pelayanan Administrasi Perkantoran							Persentase pemenuhan layanan administrasi perkantoran	100%				11.962.940.000	10.918.913.340			
	Penyediaan jasa surat menyurat					Selda			Tersedianya jasa surat menyurat dan tersedianya gaji PHL	720 ob	Tersedianya jasa surat menyurat	60 PHL	1.701.900.000	1.552.338.000		SETDA	APBD

Kode	Urusan/Bidang Urusan Pemerintahan Daerah dan Program/Kegiatan	Prioritas Daerah	Sasaran Daerah	Indikator Sasaran	Target 2020	Lokasi	Indikator Kinerja						Pagu Indikatif	Prakiraan Maju	Jenis Kegiatan	PD Penanggung Jawab	Sumber Anggaran
							Hasil Program		Keluaran Kegiatan		Hasil Kegiatan						
							Tolok Ukur	Target	Tolok Ukur	Target	Tolok Ukur	Target					
(1)	(2)	(3)	(4)	(5)	(6)	(7)	(8)	(9)	(10)	(11)	(12)	(13)	(14)	(15)	(16)	(17)	(18)
	Penyediaan jasa komunikasi, sumber daya air dan listrik					Setda			Tersedianya Jasa Komunikasi sumber daya air dan listrik	12 ob	Tersedianya jasa komunikasi dan listrik	3 rumah dinas, 1 kantor, masjid agung dan 1 PHL	1.341.100.000	1.426.062.000		SETDA	APBD
	Penyediaan jasa keamanan kantor					Setda			Tersedianya jasa pengamanan kantor	70 ob	Tersedianya jasa pengamanan kantor	6 orang PHL	153.600.000	138.312.000		SETDA	APBD
	Penyediaan jasa pemeliharaan dan perizinan kendaraan dinas/operasional					Setda			Tersedianya jasa pemeliharaan dan perizinan kendaraan dinas/operasional	264 ob	Tersedianya jasa pemeliharaan dan perizinan kendaraan dinas/operasional	22 PHL dan 81 Pajak Kendaraan Dinas roda 2 dan 57 kendaraan roda 4	746.600.000	694.212.000		SETDA	APBD
	Penyediaan jasa administrasi keuangan					Setda			Tersedianya jasa administrasi keuangan	96 ob	Tersedianya jasa administrasi keuangan	8 PHL dan 12 dokumen	229.400.000	250.646.640		SETDA	APBD
	Penyediaan jasa kebersihan kantor					Setda			Kebersihan gedung, halaman dan kantor Bupati	348 ob	Tersedianya jasa kebersihan	29 PHL, gedung, halaman dan taman	861.800.000	813.348.000		SETDA	APBD
	Penyediaan alat tulis kantor					Setda			Tersedianya alat tulis kantor	10 Bagian/ 12 bln	Terpenuhinya kebutuhan ATK	12 bln	300.000.000	306.000.000		SETDA	APBD
	Penyediaan barang cetakan dan penggandaan					Setda			Tersedianya kalender, cetakan dan fotocopy	4150 eks kalender, 3454 cetakan, dan 200.000 lbr fotocopy	Tersedianya kebutuhan cetakan	4150 eks kalender, 3454 cetakan, dan 200.000 lbr fotocopy	275.000.000	280.500.000		SETDA	APBD
	Penyediaan komponen instalasi listrik/penerangan bangunan kantor					Setda			terpenuhinya alat listrik/elektronik dan BBM genset	12 bln 4000 liter	terpenuhinya alat listrik/elektronik dan BBM genset	12 bln 4000 liter	66.650.000	67.983.000		SETDA	APBD
	Penyediaan peralatan rumah tangga					Setda			Tersedianya peralatan rumah tangga	1 paket	Tersedianya peralatan rumah tangga	1 paket	167.400.000	185.436.000		SETDA	APBD
	Penyediaan Peralatan dan Perlengkapan Kantor								Tersedianya sejumlah peralatan dan perlengkapan kantor	6 jenis	Tersedianya sejumlah peralatan dan perlengkapan kantor	6 jenis	135.000.000	-		SETDA	APBD
	Penyediaan Bahan Bacaan dan Peraturan Perundang-undangan					Setda			Pengadaan surat kabar nasional, surat kabar lokal, pengumuman kantor	31008 eksemplar media lokal dan 1500 eksemplar media nasional	Pengadaan surat kabar nasional, surat kabar lokal, pengumuman kantor	31008 eksemplar media lokal dan 1500 eksemplar media nasional	184.490.000	187.771.800		SETDA	APBD
	Penyediaan makanan dan minuman					Setda			Terpenuhinya makanan dan minuman tamu, rapat dan pegawai	12 bulan	Terpenuhinya makanan dan minuman tamu, rapat dan pegawai	12 bulan	800.000.000	936.303.900		SETDA	APBD
	Rapat - rapat koordinasi dan konsultasi ke luar daerah					Setda			Terlaksananya rapat-rapat koordinasi dan konsultasi ke luar daerah	12 bulan	Terlaksananya rapat-rapat koordinasi dan konsultasi ke luar daerah	12 bulan	5.000.000.000	4.080.000.000		SETDA	APBD
	Program Peningkatan Sarana Dan Prasarana Aparatur							Persentase sarana dan prasarana aparatur dalam kondisi baik		100%			2.575.175.000	2.676.609.000			
	Penyediaan peralatan rumah dinas Bupati					Setda			Tersedianya peralatan rumah dinas Bupati	8 item	Tersedianya peralatan rumah dinas Bupati	8 item	63.000.000	64.260.000		SETDA	APBD

Kode	Urusan/Bidang Urusan Pemerintahan Daerah dan Program/Kegiatan	Prioritas Daerah	Sasaran Daerah	Indikator Sasaran	Target 2020	Lokasi	Indikator Kinerja						Pagu Indikatif	Prakiraan Maju	Jenis Kegiatan	PD Penanggung Jawab	Sumber Anggaran
							Hasil Program		Keluaran Kegiatan		Hasil Kegiatan						
							Tolok Ukur	Target	Tolok Ukur	Target	Tolok Ukur	Target					
(1)	(2)	(3)	(4)	(5)	(6)	(7)	(8)	(9)	(10)	(11)	(12)	(13)	(14)	(15)	(16)	(17)	(18)
	Penyediaan peralatan rumah dinas Wakil Bupati					Setda			Tersedianya peralatan rumah dinas wakil Bupati	5 paket	Tersedianya peralatan rumah dinas wakil Bupati	5 paket	34.000.000	34.680.000		SETDA	APBD
	Penyediaan peralatan rumah dinas Sekretaris Daerah					Setda			Tersedianya peralatan rumah dinas Sekretaris Daerah	3 paket	Tersedianya peralatan rumah dinas Sekretaris Daerah	3 paket	25.500.000	26.010.000		SETDA	APBD
	Pemeliharaan Rutin/Berkala Rumah Dinas					Setda			Terpeliharanya mess dan rumah dinas	12 bln	Terpeliharanya mess dan rumah dinas	12 bln	200.000.000	204.000.000		SETDA	APBD
	Pemeliharaan Rutin/Berkala Gedung Kantor					Setda			Terpeliharanya gedung kantor	12 bln	Terpeliharanya gedung kantor	12 bln	150.000.000	204.000.000		SETDA	APBD
	Pemeliharaan Rutin/berkala kendaraan dinas/operasional					Setda			tersedianya BBM, pelumas, jasa servis dan suku cadang kendaraan	12 bln	tersedianya BBM, pelumas, jasa servis dan suku cadang kendaraan	12 bln	1.879.200.000	1.916.784.000		SETDA	APBD
	Pemeliharaan rutin/berkala perlengkapan rumah jabatan/dinas					Setda			terpeliharanya perlengkapan rumah dinas/jabatan	12 bln	terpeliharanya perlengkapan rumah dinas/jabatan	12 bln	50.000.000	51.000.000		SETDA	APBD
	Pemeliharaan rutin/berkala perlengkapan gedung kantor					Setda			terpeliharanya perlengkapan kerja	12 bln	terpeliharanya perlengkapan kerja	12 bln	100.000.000	102.000.000		SETDA	APBD
	Pemeliharaan rutin/berkala peralatan gedung kantor					Setda			terpeliharanya peralatan kerja	12 bln	terpeliharanya peralatan kerja	12 bln	40.000.000	40.800.000		SETDA	APBD
	Pengadaan Pameran Pembangunan					Setda			Persentase sarana dan prasarana aparatur dalam kondisi baik	100%	Persentase sarana dan prasarana aparatur dalam kondisi baik	100%	33.475.000	33.075.000		SETDA	APBD
	Program Peningkatan Disiplin Aparatur						Optimalnya disiplin aparatur	100%					97.280.000	101.979.600			
	Pengadaan Pakaian Khusus Hari-Hari Tertentu					Setda			Tersedianya pakaian Olahraga 17 Agustus dan hari-hari tertentu	60 stel	Tersedianya pakaian Olahraga 17 Agustus dan hari-hari tertentu	39 stel	23.300.000	26.520.000		SETDA	APBD
	Pengadaan Pakaian Dinas beserta perlengkapannya					Setda			Tersedianya pakaian dinas bagi PNS	26 stel	Tersedianya pakaian dinas bagi PNS	24 stel	73.980.000	75.459.600		SETDA	APBD
	Program Peningkatan Pengembangan Sistem Pelaporan Capaian Kinerja dan Keuangan						Status Capaian Kinerja Keuangan	100%					5.600.000	21.000.000			
	Penyusunan laporan capaian kinerja dan ikhtisar realisasi kinerja SKPD					Setda			Jumlah dokumen tersusun	8 dokumen	tersusunnya laporan capaian kinerja dan ikhtisar realisasi kinerja SKPD	100%	400.000	3.000.000		SETDA	APBD
	Penyusunan pelaporan keuangan semesteran SKPD					Setda			Jumlah dokumen tersusun	8 dokumen	Tersusunnya laporan keuangan semesteran	100%	400.000	3.000.000		SETDA	APBD
	Penyusunan pelaporan prognosis realisasi anggaran SKPD					Setda			Jumlah dokumen tersusun	8 dokumen	Tersusunnya laporan prognosis realisasi	100%	400.000	3.000.000		SETDA	APBD

Kode	Urusan/Bidang Urusan Pemerintahan Daerah dan Program/Kegiatan	Prioritas Daerah	Sasaran Daerah	Indikator Sasaran	Target 2020	Lokasi	Indikator Kinerja						Pagu Indikatif	Prakiraan Maju	Jenis Kegiatan	PD Penanggung Jawab	Sumber Anggaran
							Hasil Program		Keluaran Kegiatan		Hasil Kegiatan						
							Tolok Ukur	Target	Tolok Ukur	Target	Tolok Ukur	Target					
(1)	(2)	(3)	(4)	(5)	(6)	(7)	(8)	(9)	(10)	(11)	(12)	(13)	(14)	(15)	(16)	(17)	(18)
	Penyusunan pelaporan keuangan akhir tahun SKPD					Setda			Jumlah dokumen tersusun	8 dokumen	Tersusunnya laporan keuangan akhir tahun	100%	400.000	3.000.000		SETDA	APBD
	Penyusunan Pelaporan LAKIP, LKPJ, TAPKIN dan LPPD SKPD					Setda			Jumlah dokumen tersusun	4 dokumen	Tersedianya informasi mengenai LAKIP, TAPKIN, LKPJ dan LPPD	100%	1.000.000	3.000.000		SETDA	APBD
	Penyusunan Renstra, Renja, dan RKA					Setda			Jumlah dokumen tersusun	3 dokumen	Tersedianya dokumen perencanaan Sekretariat Daerah	100%	2.000.000	3.000.000		SETDA	APBD
	Penyusunan DALEV Dokumen Perencanaan SKPD					Setda			Jumlah dokumen tersusun	1 dokumen	Terlaksananya penyusunan DALEV dokumen perencanaan	100%	1.000.000	3.000.000		SETDA	APBD
	Program Peningkatan Kapasitas Sumber Daya Aparatur						Optimalisasi sumber daya aparatur dalam bekerja	100%					122.487.000	304.011.000			
	Penyusunan dokumen SKJ					Wilayah Republik Indonesia			Tersusunnya dokumen SKJ di Pemkab. Bangka Barat	29	jumlah jabatan yang tersusun standar kompetensinya	397	44.140.000	90.280.200		SETDA	APBD
	Validasi Job Grading					Setda			tervalidasinya dokumen job grading di Pemkab Bangka Barat	1 dok	tervalidasinya dokumen job grading di Pemkab Bangka Barat	1 dok	14.065.000	52.300.500		SETDA	APBD
	Asistensi dan pengumpulan Formulir LHKPN					Setda			wajib lapor yang menyampaikan LHKPN	25	tingkat kepatuhan pelaporan LHKPN	75%	10.050.000	31.344.600		SETDA	APBD
	Peningkatan Kapasitas Sumber Daya Manusia Bidang Pengadaan					Setda			Meningkatnya pengetahuan dan kemampuan aparatur pengadaan	100%	Meningkatnya pengetahuan dan kemampuan aparatur pengadaan	100%	54.232.000	130.085.700		SETDA	APBD
	Program Pembinaan BUMD						Terbinanya BUMD	100%					24.645.000	46.557.900			
	Monitoring dan Evaluasi BUMD dan Pembangunan					Kab. Bangka Barat			Tersedianya Dokumen Evaluasi Kinerja BUMD per triwulan	4 Dok	Tersedianya Dokumen Evaluasi Kinerja BUMD per triwulan	4 Dok	12.195.000	12.948.900		SETDA	APBD
	Kemitraan BUMD dengan Masyarakat dan Dunia Usaha					Kab. Bangka Barat			Terjalinnnya Kerjasama antara BUMD dengan Pemerintah Daerah	5 Pelaku Usaha	Terjalinnnya Kerjasama antara BUMD dengan Masyarakat dan Pelaku Usaha melalui temu usaha	5 Pelaku Usaha	12.450.000	33.609.000		SETDA	APBD
	Program Layanan Pengadaan Barang dan Jasa secara Elektronik						Penggunaan e-procurement terhadap belanja pengadaan	100%					417.295.000	785.792.700			
	Penyelenggaraan Layanan Pengadaan Secara Elektronik (LPSE)					Kab. Bangka Barat			Jumlah Paket Pengadaan barang/jasa yang diproses secara elektronik	120 paket	Terlaksananya Pengadaan barang/jasa yang diproses secara elektronik	120 Paket	135.250.000	390.904.800		SETDA	APBD

Kode	Urusan/Bidang Urusan Pemerintahan Daerah dan Program/Kegiatan	Prioritas Daerah	Sasaran Daerah	Indikator Sasaran	Target 2020	Lokasi	Indikator Kinerja						Pagu Indikatif	Prakiraan Maju	Jenis Kegiatan	PD Penanggung Jawab	Sumber Anggaran
							Hasil Program		Keluaran Kegiatan		Hasil Kegiatan						
							Tolok Ukur	Target	Tolok Ukur	Target	Tolok Ukur	Target					
(1)	(2)	(3)	(4)	(5)	(6)	(7)	(8)	(9)	(10)	(11)	(12)	(13)	(14)	(15)	(16)	(17)	(18)
	Pelatihan dan Asistensi Layanan Pengadaan Secara Elektronik (LPSE)					Setda			Jumlah Aparatur, dan penyedia yang mengetahui tata cara penggunaan aplikasi yang terkait dengan pengadaan barang/jasa secara elektronik	60 orang	Meningkatnya pengetahuan pengguna aplikasi	60 orang	27.360.000	32.787.900		SETDA	APBD
	Penyelenggaraan Unit Layanan Pengadaan Barang dan Jasa (ULP)					Kab. Bangka Barat			Seluruh Pengadaan barang/jasa melalui Lapeng ditindaklanjuti	100%	Terlaksananya Pengadaan barang/jasa pemerintah	100%	254.685.000	362.100.000		SETDA	APBD
	Program Optimalisasi Pemanfaatan Teknologi Informasi						Cakupan Perangkat Daerah yang menggunakan media sosial sebagai sarana interaksi pemerintah dan masyarakat	100%					14.100.000	34.980.900			
	Pengumpulan dan Pengolahan Website dan E_Reporting					Setda			Tersedianya Informasi melalui website dan data E_reporting pengadaan barang dan jasa	1 kegiatan	Tersedianya updating informasi dan data E_reporting pengadaan barang/jasa	12 bulan	14.100.000	14.382.000		SETDA	APBD
	Program Pengembangan Kebijakan Perekonomian Pembangunan						Pengembangan Kebijakan Pembangunan Sesuai Dengan Perencanaan	100%					142.675.000	347.266.140			
	Tim Evaluasi Pengawasan Penyerapan Realisasi Anggaran (TEPRA) dan Pengendalian Pembangunan					Kab. Bangka Barat			Persentase SKPD dengan serapan anggaran BL diatas 92% dan untuk realisasi kegiatan pengadaan 97%	95%	Tercapainya persentase SKPD dengan serapan anggaran BL diatas 92% dan untuk realisasi kegiatan pengadaan 97%	12 bulan	70.820.000	146.208.840		SETDA	APBD
	Penyelenggaraan Tim Pengendalian Inflasi daerah					Kab. Bangka Barat			Tersedianya Komponen data inflasi di Kabupaten Bangka Barat	4 dokumen	Rekomendasi kebijakan, sistem dan prosedur dalam pengendalian inflasi di Kab. Bangka Barat	5 rekomendasi	55.995.000	138.470.100		SETDA	APBD
	Fasilitasi Penyelenggaraan Tanggung jawab Sosial					Kab. Bangka Barat			Terfasilitasinya tanggungjawab Sosial	100%	Terfasilitasinya tanggungjawab Sosial	100%	15.860.000	62.587.200	Baru	SETDA	APBD
	Program Penataan Peraturan Perundang-Undangan						Cakupan rancangan regulasi daerah menjadi regulasi daerah	100%					1.030.000.000	1.512.267.300			

Kode	Urusan/Bidang Urusan Pemerintahan Daerah dan Program/Kegiatan	Prioritas Daerah	Sasaran Daerah	Indikator Sasaran	Target 2020	Lokasi	Indikator Kinerja						Pagu Indikatif	Prakiraan Maju	Jenis Kegiatan	PD Penanggung Jawab	Sumber Anggaran
							Hasil Program		Keluaran Kegiatan		Hasil Kegiatan						
							Tolok Ukur	Target	Tolok Ukur	Target	Tolok Ukur	Target					
(1)	(2)	(3)	(4)	(5)	(6)	(7)	(8)	(9)	(10)	(11)	(12)	(13)	(14)	(15)	(16)	(17)	(18)
	Kerjasama Penyelesaian Permasalahan Peraturan Perundang-undangan					Setda			Jumlah bantuan terhadap permasalahan peraturan perundang-undangan	1 Kasus/tahun	Terselesainya masalah aparat pemerintah daerah yang memiliki masalah peraturan perundang-undangan	1 Kasus/tahun	204.950.000	257.682.600		SETDA	APBD
	Penyusunan Rencana Kerja Rancangan Peraturan Perundang-undangan					Setda			Jumlah Raperda dan Raperda dan Raperbup yang tersusun	30 Raperbub dan 14 Raperda	Tersusunnya Raperda dan Raperbup yang dibahas	30 Raperbub dan 14 Raperda	83.350.000	151.980.000		SETDA	APBD
	Legislasi Rancangan Peraturan Perundang-Undangan					Setda			Jumlah Rancangan dan laporan kerja RANHAMDA yang tersusun	2 laporan	Tersusunnya laporan kerja RANHAMDA tahun 2018	2 laporan	8.320.000	31.334.400		SETDA	APBD
	Sosialisasi Peraturan Perundang-Undangan					Setda			Jumlah Perda/Raperda dan Peraturan Perundang-undangan yang terbaru yang disosialisasikan	12 produk hukum	Meningkatnya masyarakat yang mengetahui produk hukum yang telah ditetapkan	12 produk hukum	108.710.000	137.082.900		SETDA	APBD
	Harmonisasi Peraturan Daerah					Setda			Jumlah Raperda yang sesuai dengan instrumen HAM dan peraturan perundang-undangan yang berlaku	14 Raperda	Adanya Raperda yang dibahas sesuai dengan instrumen HAM dan peraturan perundang-undangan yang berlaku	14 Raperda	53.000.000	102.000.000		SETDA	APBD
	Legislasi Peraturan Desa					Setda			Jumlah Raperdes/Perdes yang dikaji	2 kali pembahasan	Adanya Raperda/Perdes yang sesuai dengan peraturan perundang-undangan	2 kali pembahasan	10.000.000	50.490.000		SETDA	APBD
	Pembinaan Keluarga Sadar Hukum					Setda			Meningkatkan pemahaman atau kesadaran hukum masyarakat desa/kelurahan binaan	1 kelompok	kelompok sadar hukum menjadi nominasi tingkat provinsi	1 kelompok	13.000.000	24.582.000		SETDA	APBD
	Legal Drafting					Setda			Jumlah Produk Hukum yang sesuai dengan peraturan perundang-undangan	900 produk hukum	Meningkatnya produk hukum yang sesuai dengan peraturan perundang-undangan	900 produk hukum	25.000.000	49.470.000		SETDA	APBD
	Penyusunan dan Pengelolaan Program Legislasi Daerah					Setda			Penyusunan Pengelolaan bahan Raperda yang akan dibahas tahun berikutnya	15 Raperda	Tersusunnya dan terkelolanya Raperda yang menjadi prioritas	15 Raperda	10.000.000	51.408.000		SETDA	APBD
	Pengelolaan Jaringan Dokumentasi Informasi Hukum Daerah					Setda			Jumlah Produk Hukum yang terupdate melalui website JDIH	100 produk hukum	Jumlah Produk Hukum yang terupdate melalui website JDIH	100 produk hukum	9.850.000	49.215.000		SETDA	APBD
	Kerjasama Tim Pengawal dan Pengamanan Pemerintahan dan Pembangunan Daerah (TP4D)					Setda			Terlaksananya pengawalan, pengamanan, monitoring dan evaluasi pemerintahan daerah dan desa	30 PD	Jumlah Laporan OPD yang didampingi TP4D	30 PD	503.820.000	607.022.400		SETDA	APBD

Kode	Urusan/Bidang Urusan Pemerintahan Daerah dan Program/Kegiatan	Prioritas Daerah	Sasaran Daerah	Indikator Sasaran	Target 2020	Lokasi	Indikator Kinerja						Pagu Indikatif	Prakiraan Maju	Jenis Kegiatan	PD Penanggung Jawab	Sumber Anggaran	
							Hasil Program		Keluaran Kegiatan		Hasil Kegiatan							
							Tolok Ukur	Target	Tolok Ukur	Target	Tolok Ukur	Target						
(1)	(2)	(3)	(4)	(5)	(6)	(7)	(8)	(9)	(10)	(11)	(12)	(13)	(14)	(15)	(16)	(17)	(18)	
	Program Pembinaan Kehidupan Beragama						Meningkatnya Pembinaan Kehidupan Beragama	100%						2.263.318.000	2.369.746.110			
	Safari Ramadhan					Masjid diwilayah Kab. Bangka Barat			Jumlah desa yang dikunjungi pada safari ramadhan Pemkab. Bangka Barat	11 desa	Jumlah desa yang dikunjungi pada safari ramadhan Pemkab. Bangka Barat	11 desa	336.085.000	497.244.900		SETDA	APBD	
	Da'i Bina Desa					Desa diwilayah Kab. Bangka Barat			Jumlah Da'i yang melakukan pembinaan di tiap desa	45 orang	Jumlah Da'i yang melakukan pembinaan di tiap desa	45 orang	886.900.000	771.086.850		SETDA	APBD	
	Peringatan Hari-hari besar Islam					Kab. Bangka Barat			Tersedianya operasional PHBI	7 hari besar islam	Tersedianya operasional PHBI	7 hari besar islam	283.690.000	295.754.100		SETDA	APBD	
	STQ/MTQ Tingkat Kabupaten					Kab. Bangka Barat			terlaksananya kontingen STQ/MTQ Kab. Bangka Barat	36 cabang	terlaksananya kontingen STQ/MTQ Kab. Bangka Barat	36 orang (3 orang anak putra, 3 orang anak putri, 15 dewasa putra, 15 dewasa putri)	569.843.000	601.660.260		SETDA	APBD	
	Penyelenggaraan Kegiatan Masjid Agung Baiturridha					Kab. Bangka Barat			tersedianya operasional Masjid Baiturridha	12 bulan	tersedianya operasional Masjid Baiturridha	12 bulan	186.800.000	204.000.000		SETDA	APBD	
	Program Pembinaan dan Pengembangan Sumber Daya Manusia						Cakupan fasilitasi pembinaan masyarakat	100%						879.773.500	1.036.218.000			
	Pemberangkatan dan Penjemputan Jamaah Haji Kabupaten Bangka Barat					Kab. Bangka Barat			Jumlah Toga dan Tوما yang diberangkatkan haji	200 Orang	Tersedianya fasilitasi jamaah haji Kabupaten Bangka Barat ketika berangkat dan pulang	200 Orang	366.782.500	443.712.750		SETDA	APBD	
	Pengiriman Kontingen STQ/MTQ Ke Tingkat Provinsi					Propinsi Bangka Belitung			Jumlah Kontingen dan cabang STQ yang diikuti dalam 1 tahun	37 Orang dan 28 Cabang	Mempertahankan prestasi kontingen Kabupaten Bangka Barat	50 Orang dan 28 Cabang	400.000.000	452.397.030		SETDA	APBD	
	Pembinaan Qori-Qoriah Calon Peserta MTQ/STQ Tk. Provinsi					Kab. Bangka Barat			Jumlah Qori-Qoriah yang dilbina untuk mengikuti STQ/MTQ Tk. Provinsi	36 Orang	Terbinanya Qori-Qoriah Bangka Barat Calon Peserta MTQ Tk. Provinsi	36 Orang	69.558.500	81.572.970		SETDA	APBD	
	Pembinaan dan Operasional TP-UKS					Kecamatan diwilayah Kab. Bangka Barat			Jumlah sosialisasi yang diselenggarakan	24 Sekolah	Tersedianya sekolah yang mengikuti lomba tingkat Provinsi atau Nasional	24 Sekolah	13.432.500	58.535.250		SETDA	APBD	
	Pelatihan Manajemen Masjid								Jumlah pengurus masjid yang di Lath	30 orang	Terlaksananya pelatihan manajemen masjid	30 orang	30.000.000	-		SETDA	PIK	
	Program Kerjasama Pembangunan						Terjalannya Kerjasama Pembangunan Antar Daerah	5 MoU						32.480.000	191.739.600			
	Penyelenggaraan Kerjasama Pembangunan Antar Daerah					Wilayah Republik Indonesia			Adanya Kerjasama yang terjalin antar daerah	5 MOU / PKS	Tersedianya dokumen perjanjian kerjasama	5 MOU / PKS	32.480.000	191.739.600		SETDA	APBD	

Kode	Urusan/Bidang Urusan Pemerintahan Daerah dan Program/Kegiatan	Prioritas Daerah	Sasaran Daerah	Indikator Sasaran	Target 2020	Lokasi	Indikator Kinerja						Pagu Indikatif	Prakiraan Maju	Jenis Kegiatan	PD Penanggung Jawab	Sumber Anggaran	
							Hasil Program		Keluaran Kegiatan		Hasil Kegiatan							
							Tolok Ukur	Target	Tolok Ukur	Target	Tolok Ukur	Target						
(1)	(2)	(3)	(4)	(5)	(6)	(7)	(8)	(9)	(10)	(11)	(12)	(13)	(14)	(15)	1/2/3	1/2/3	(18)	
	Program Penguatan dan Penataan Penyelenggaraan Pemerintahan Daerah						Integritas pelayanan publik	7					174.030.000	280.325.580				
	Penyusunan Laporan Penyelenggaraan Pemerintahan Daerah Kabupaten Bangka Barat Tahun Anggaran					Kab. Bangka Barat			Tersusunnya LPPD Pemerintahan Kabupaten Bangka Barat	1 dokumen (35 buku)	Peringkat LPPD Kab. Bangka Barat	Peringkat 100 Besar Nasional	94.775.000	174.190.500			SETDA	APBD
	Penyusunan Laporan keterangan Pertanggungjawaban Bupati Bangka Barat Akhir Tahun Anggaran					Kecamatan			Tersusunnya LKPJ Kepala Daerah yang akuntabel dan tepat waktu	1 dokumen (60)	Diterimanya LKPJ Bupati Bangka Barat oleh DPRD Bangka Barat	1 dokumen (60)	51.185.000	52.208.700			SETDA	APBD
	Penilaian Kecamatan					Kab. Bangka Barat			Terlaksananya Penilaian Kecamatan	6 kecamatan	Terlaksananya Penilaian Kecamatan	6 kecamatan	28.070.000	53.926.380			SETDA	APBD
	Program penetapan dan penegasan batas wilayah						Terciptanya tertip batas antar desa/kelurahan di Kab. Bangka Barat	100%					50.000.000	-				
	Pembinaan dan Fasilitas Batas Wilayah								Fasilitasi penyelesaian batas wilayah dan sosialisasi	3 kali	Fasilitasi penyelesaian batas wilayah dan sosialisasi	3 kali	50.000.000	-				
	Program Pengembangan Data / Informasi						Cakupan perangkat daerah yang memiliki keakuratan data dan informasi	100%					8.522.000	27.260.520				
	Pembakuan Rupa Bumi					Setda			Tersusunnya Dokumen Rupa Bumi	1 Dokumen	Tersusunnya Dokumen Rupa Bumi	1 Dokumen	8.522.000	27.260.520			SETDA	APBD
	Program Penataan dan Penguatan Kelembagaan						Persentase Perangkat Daerah yang tepat fungsi	63%					28.586.000	123.511.800				
	Validasi Anjab dan ABK					Setda			tervalidasinya dokumen anjab dan ABK	2 dok	tervalidasinya dokumen anjab dan ABK	2 dok	13.995.000	52.229.100			SETDA	APBD
	Penyusunan Kebijakan Penataan Kelembagaan					Setda			tersusunnya kebijakan di bidang kelembagaan	6 kebijakan	tersusunnya kebijakan di bidang kelembagaan	6 kebijakan	10.000.000	49.995.300			SETDA	APBD
	Monev Pelaksanaan PATEN					Setda			Terlaksananya pelayanan PATEN sesuai dengan SOP yang berlaku	6 kecamatan	Terlaksananya pelayanan PATEN sesuai dengan SOP yang berlaku	6 kecamatan	4.591.000	21.287.400			SETDA	APBD
	Program Penataan dan Penguatan Ketatalaksanaan						Persentase Perangkat Daerah yang ketatalaksanaannya dengan kriteria "BAIK"	59,40%					74.320.000	200.460.600				
	Monitoring dan Evaluasi Ketatalaksanaan					Setda			Termonitoring dan terevaluasinya ketatalaksanaan OPD	1 dok	jumlah OPD yang ketatalaksanaannya baik	12	11.290.000	36.169.200			SETDA	APBD

Kode	Urusan/Bidang Urusan Pemerintahan Daerah dan Program/Kegiatan	Prioritas Daerah	Sasaran Daerah	Indikator Sasaran	Target 2020	Lokasi	Indikator Kinerja						Pagu Indikatif	Prakiraan Maju	Jenis Kegiatan	PD Penanggung Jawab	Sumber Anggaran
							Hasil Program		Keluaran Kegiatan		Hasil Kegiatan						
							Tolok Ukur	Target	Tolok Ukur	Target	Tolok Ukur	Target					
(1)	(2)	(3)	(4)	(5)	(6)	(7)	(8)	(9)	(10)	(11)	(12)	(13)	(14)	(15)	(16)	(17)	(18)
	Penyusunan peta proses bisnis instansi pemerintah								Terlaksananya tahapan penyusunan peta proses bisnis instansi pemerintah	1 tahap	Terlaksananya tahap pertama penyusunan peta proses bisnis instansi pemerintah	100%	20.000.000	-			
	Asistensi dan Penyusunan SOP					Setda			terasistensinya penyusunan SOP OPD	1 dok	Jumlah SOP yang diasistensi	75 sop	30.520.000	113.668.800		SETDA	APBD
	Penyusunan laporan pelaksanaan reformasi dan birokrasi kabupaten					Setda			tersusunnya laporan pelaksanaan reformasi birokrasi kabupaten	1 dok	tersusunnya laporan pelaksanaan reformasi birokrasi kabupaten	1 dok	12.510.000	50.622.600		SETDA	APBD
	Program Peningkatan Kualitas Pelayanan Publik						Nilai Sistem Pelayanan Publik	84					62.890.000	222.084.600			
	Penyusunan laporan SPM kabupaten					Kab. Bangka Barat			tersusunnya laporan SPM kabupaten	1 dok	jumlah OPD pengampu yang melaporkan SPM nya	100%	15.590.000	71.114.400		SETDA	APBD
	Asistensi dan pelaporan SKM Kabupaten					Kab. Bangka Barat			tersusunnya laporan SKM Kabupaten	1 dok	Tingkat kepuasan masyarakat	75	10.355.000	31.563.900		SETDA	APBD
	Penilaian Penyelenggaraan pelayanan publik					Kab. Bangka Barat			temilainya unit pelayanan publik	24	tingkat pelaksanaan pelayanan publik	75	10.055.000	37.520.700		SETDA	APBD
	Assistensi Kompetensi Inovasi Pelayanan Publik					Kab. Bangka Barat			terasistensinya OPD	15 OPD	jumlah OPD yang ikut serta dalam kompetisi inovasi pelayanan publik	3	26.890.000	81.885.600		SETDA	APBD
	Program Peningkatan Pelayanan Kedinasan Kepala Daerah/Wakil Kepala Daerah						Persentase partisipasi masyarakat dalam pembangunan yang ditindaklanjuti	65%					1.702.214.000	2.634.433.560			
	Penyiapan dan Penataan Protokoler Acara Pimpinan Daerah					Setda			Penataan Acara Pimpinan Daerah di dalam daerah dan luar daerah	12 bulan	Penataan Acara Pimpinan Daerah di dalam dan luar daerah	100%	53.570.000	833.391.000		SETDA	APBD
	Penguatan Kapasitas Pembinaan Kewilayahan					Setda			Terlaksananya Rapat-rapat Koordinasi Pejabat Pemerintah Daerah	3 kali	Solusi/tindak lanjut hasil rapat terkait permasalahan/isu-isu strategis yang berkembang dimasyarakat Bangka Barat	100%	346.657.000	313.759.140		SETDA	APBD
	Rapat Koordinasi Pejabat Pemerintahan Daerah					Setda			Terlaksananya Rapat Koordinasi Pejabat Pemerintah Daerah	6 kali	Hasil Paparan SKPD dalam bentuk notulen rapat	6 notulen	25.857.000	44.703.540		SETDA	APBD
	Rapat Bina Pamong					Setda			Terlaksananya Rapat Bina Pamong	12 kali	Solusi/tindak lanjut hasil rapat permasalahan yang dihadapi Kecamatan, Kelurahan dan Desa	100%	122.670.000	180.336.000		SETDA	APBD
	Survey, Monitoring dan Evaluasi Rencana Bantuan Hibah dan Bantuan Sosial					Setda			Jumlah Survey dan Monitoring yang dilaksanakan di tiap Desa	100 proposal	Jumlah Survey dan Monitoring yang dilaksanakan di tiap Desa	100 proposal	11.545.000	24.015.900		SETDA	APBD

Kode	Usuran/Bidang Usuran Pemerintahan Daerah dan Program/Kegiatan	Prioritas Daerah	Sasaran Daerah	Indikator Sasaran	Target 2020	Lokasi	Indikator Kinerja						Pagu Indikatif	Prakiraan Maju	Jenis Kegiatan	PD Penanggung Jawab	Sumber Anggaran
							Hasil Program		Keluaran Kegiatan		Hasil Kegiatan						
							Tolok Ukur	Target	Tolok Ukur	Target	Tolok Ukur	Target					
(1)	(2)	(3)	(4)	(5)	(6)	(7)	(8)	(9)	(10)	(11)	(12)	(13)	(14)	(15)	(16)	(17)	(18)
	Sosialisasi Penyaluran Bantuan Hibah dan Bantuan Sosial					Kecamatan			Terseleenggaranya Sosialisasi kepada Masyarakat, perangkat desa dan lembaga keagamaan	6 kecamatan	Terseleenggaranya Sosialisasi kepada Masyarakat, perangkat desa dan lembaga keagamaan	6 kecamatan	16.415.000	17.451.180		SETDA	APBD
	Jamuan Kepada Tokoh Masyarakat/Org Pemuda/Mahasiswa/Pelajar / Ormas					Kab. Bangka Barat			Meningkatnya hubungan KDHWKDH dengan Ormas, Pelajar/Mahasiswa dan tokoh masyarakat	12 bulan	Meningkatnya hubungan KDHWKDH dengan Ormas, Pelajar/Mahasiswa dan tokoh masyarakat	12 bulan	1.125.500.000	1.220.776.800		SETDA	APBD
	Sekretariat DPRD	Meningkatkan kualitas birokrasi dan ketatalaksanaan pemerintahan	Terwujudnya Birokrasi Pemerintah Daerah yang Efektif	Indeks Profesionalitas ASN	80,73								27.715.127.000	29.622.468.750			
	Program Pelayanan Administrasi Perkantoran							Persentase pemenuhan layanan administrasi perkantoran	100%				2.689.247.000	2.785.172.250			
	Penyediaan Jasa Surat Menyurat					SEK.DPRD			Pembayaran Honorarium PHL	288 ob	Ketersediaan Jasa Surat Menyurat	100%	672.600.000	583.170.000		SETWAN	APBD
	Penyediaan Jasa Komunikasi, Sumber Daya Air dan Listrik					Sekretariat DPRD, 3 Rumah dinas Pimpinan			Pembayaran jasa komunikasi, sumber daya air dan listrik	12 bulan	Ketersediaan Jasa komunikasi, sumber daya air dan listrik	100%	303.000.000	380.520.000		SETWAN	APBD
	Penyediaan Jasa Keamanan Kantor					SEK.DPRD			Pembayaran Honorarium PHL	48 ob	Ketersediaan Jasa Keamanan Kantor	100%	103.400.000	95.970.000		SETWAN	APBD
	Penyediaan Jasa pemeliharaan dan perizinan kendaraan dinas/ operasional					SEK.DPRD			Pembayaran Honorarium PHL	96 ob	Ketersediaan Jasa pemeliharaan dan perizinan kendaraan dinas/operasional	100%	279.150.000	267.907.500		SETWAN	APBD
	Penyediaan Jasa Administrasi Keuangan					SEK.DPRD			Pembayaran Honorarium PHL	84 ob	Ketersediaan Jasa Administrasi Keuangan	100%	198.700.000	139.125.000		SETWAN	APBD
	Penyediaan Jasa Kebersihan kantor					SEK.DPRD			Pembayaran Honorarium PHL	132 0b	Ketersediaan Jasa Kebersihan Kantor	100%	329.787.000	311.626.350		SETWAN	APBD
	Penyediaan alat tulis kantor					SEK.DPRD			Tersedianya Alat Tulis Kantor	12 bulan	Ketersediaan Alat Tulis Kantor	100%	100.000.000	128.097.900		SETWAN	APBD
	Penyediaan Barang Cetak dan Penggandaan					SEK.DPRD			Tersedianya barang cetakan dan penggandaan	12 bulan	ketersediaan Barang Cetak dan Penggandaan	100%	130.000.000	233.415.000		SETWAN	APBD
	Penyediaan komponen instalasi Listrik/Penerangan bangunan Kantor					SEK.DPRD			Tersedianya komponen listrik/penerangan kantor	12 bulan	Ketersediaan Komponen Instalasi/Penerangan Kantor	100%	12.000.000	28.350.000		SETWAN	APBD
	Penyediaan bahan bacaan dan peraturan perundang-undangan								Tersedianya bahan bacaan dan peraturan perundang-undangan	12 bulan	Ketersediaan bahan bacaan dan peraturan perundang-undangan	100%	67.000.000	77.700.000		SETWAN	APBD
	Penyediaan bahan logistik kantor								Tersedianya bahan logistik kanor	12 bulan	ketersediaan bahan logistik kantor	100%	6.645.000	6.977.250		SETWAN	

Kode	Usuran/Bidang Urusan Pemerintahan Daerah dan Program/Kegiatan	Prioritas Daerah	Sasaran Daerah	Indikator Sasaran	Target 2020	Lokasi	Indikator Kinerja						Pagu Indikatif	Prakiraan Maju	Jenis Kegiatan	PD Penanggung Jawab	Sumber Anggaran
							Hasil Program		Keluaran Kegiatan		Hasil Kegiatan						
							Tolok Ukur	Target	Tolok Ukur	Target	Tolok Ukur	Target					
(1)	(2)	(3)	(4)	(5)	(6)	(7)	(8)	(9)	(10)	(11)	(12)	(13)	(14)	(15)	(16)	(17)	(18)
	Penyediaan Makanan dan Minuman					SEK.DPRD, 3 rumah dinas Pimpinan			Tersedianya Makanan dan Minuman	12 bulan	Ketersediaan makanan dan minuman tamu dan rapat	100%	306.965.000	322.313.250		SETWAN	APBD
	Rapat-rapat koordinasi dan Konsultasi ke luar daerah					Dalam dan Luar Daerah			Terlaksananya perjalanan dinas ke dalam dan ke luar daerah	12 bulan	pemenuhan kebutuhan rapat dan koordinasi	100%	180.000.000	210.000.000		SETWAN	APBD
	Program Peningkatan Sarana dan Prasarana Aparatur							Persentase sarana dan prasarana aparatur dalam kondisi baik	100%				1.859.700.000	1.345.533.000			
	Pengadaan Pameran Pembangunan					SEK.DPRD			tersedianya stand pameran pembangunan	1 stand	keikutsertaan dalam menginformasikan tugas, fungsi dan Kerja DPRD serta Sekretariat DPRD	100%	15.000.000	21.000.000		SETWAN	APBD
	Pengadaan Sarana dan Prasarana Gedung Kantor								Tersedianya Sarana dan Prasarana Gedung Kantor	2 paket	Tersedianya Sarana dan Prasarana Gedung Kantor	2 paket	739.960.000	-		SETWAN	APBD
	Pengadaan Perlengkapan Rumah Jabatan/Dinas								Tersedianya perlengkapan rumah jabatan	3 paket	Tersedianya perlengkapan rumah jabatan	3 paket	42.900.000	-		SETWAN	APBD
	Pengadaan Perlengkapan Gedung Kantor								Tersedianya perlengkapan gedung kantor	4 jenis	Tersedianya perlengkapan gedung kantor	4 jenis	144.000.000	-		SETWAN	APBD
	Pengadaan Peralatan Gedung Kantor								Tersedianya Peralatan Gedung Kantor	3 jenis	Tersedianya Peralatan Gedung Kantor	3 jenis	55.000.000	-		SETWAN	APBD
	Pemeliharaan rutin/berkala rumah jabatan					SEK.DPRD			terpeliharanya rumah jabatan/dinas	3 unit	Pemeliharaan Rutin/Berkala Rumah Jabatan/Dinas	100%	60.000.000	63.000.000		SETWAN	APBD
	Pemeliharaan Rutin/Berkala Gedung Kantor					SEK.DPRD			Terpeliharanya gedung kantor	2 gedung	Pemeliharaan Rutin/Berkala Gedung Kantor	100%	41.250.000	387.880.500		SETWAN	APBD
	Pemeliharaan Rutin/Berkala mobil jabatan								terpeliharanya mobil jabatan	3 unit	Pemeliharaan Mobil Jabatan, Belanja BBM dan Pelumas	100%	372.600.000	391.230.000		SETWAN	APBD
	Pemeliharaan rutin/berkala kendaraan dinas/operasional					3 Rumah Dinas Pimpinan			terpeliharanya kendaraan dinas	9 unit	Pemeliharaan Mobil Operasional, belanja BBM dan Pelumas	100%	287.040.000	315.000.000		SETWAN	APBD
	Pemeliharaan rutin/berkala perlengkapan rumah jabatan/dinas					SEK.DPRD			terpeliharanya perlengkapan rumah jabatan/dinas	47 unit	Tercapainya Kegiatan Pemeliharaan Rutin/Berkala Perlengkapan Rumah Jabatan	100%	27.550.000	37.747.500		SETWAN	APBD
	Pemeliharaan rutin/berkala perlengkapan gedung kantor					3 Rumah Dinas Pimpinan			terpeliharanya perlengkapan gedung kantor	1 unit	Tercapainya Kegiatan Pemeliharaan Rutin/Berkala Perlengkapan Rumah Jabatan	100%	9.000.000	30.240.000		SETWAN	APBD
	Pemeliharaan rutin/berkala peralatan rumah jabatan/dinas					SEK.DPRD			terpeliharanya peralatan rumah jabatan/dinas	2 unit	Pemeliharaan rutin/berkala peralatan rumah jabatan	100%	15.000.000	30.240.000		SETWAN	APBD

Kode	Usuran/Bidang Usuran Pemerintahan Daerah dan Program/Kegiatan	Prioritas Daerah	Sasaran Daerah	Indikator Sasaran	Target 2020	Lokasi	Indikator Kinerja						Pagu Indikatif	Prakiraan Maju	Jenis Kegiatan	PD Penanggung Jawab	Sumber Anggaran
							Hasil Program		Keluaran Kegiatan		Hasil Kegiatan						
							Tolok Ukur	Target	Tolok Ukur	Target	Tolok Ukur	Target					
(1)	(2)	(3)	(4)	(5)	(6)	(7)	(8)	(9)	(10)	(11)	(12)	(13)	(14)	(15)	(16)	(17)	(18)
	Pemeliharaan Rutin/Berkala Peralatan Gedung Kantor								terpeliharanya peralatan gedung kantor	126 unit	tercapainya kegiatan pemeliharaan rutin/berkala peralatan gedung kantor	100%	45.000.000	63.525.000		SETWAN	APBD
	Pengelolaan Website					SEK.DPRD			terkelolanya website DPRD	12 bulan	pengelolaan webste kantor	100%	5.400.000	5.670.000		SETWAN	APBD
	Program Peningkatan Disiplin Aparatur						Optimalnya disiplin aparaturnya	100%					12.500.000	34.650.000			
	Pengadaan Pakaian Khusus hari-hari tertentu					SEK.DPRD			Jumlah pengadaan pakaian khusus hari-hari tertentu	25 stel	kebutuhan terhadap pakaian khusus hari-hari tertentu	100%	12.500.000	34.650.000		SETWAN	APBD
	Program Peningkatan Pengembangan Sistem Pelaporan Capaian Kinerja dan Keuangan						Status capaian kinerja keuangan	100%					4.600.000	36.750.000			
	Penyusunan laporan capaian kinerja dan ikhtisar realisasi kinerja SKPD					SEK.DPRD			Jumlah dokumen tersusun	1 dokumen	Jumlah Laporan yang tersusun	100%	400.000	5.250.000		SETWAN	APBD
	Penyusunan pelaporan keuangan semesteran SKPD					SEK.DPRD			Jumlah Laporan yang tersusun	1 dokumen	Jumlah Laporan yang tersusun	100%	400.000	5.250.000		SETWAN	APBD
	Penyusunan pelaporan prognosis realisasi anggaran SKPD					SEK.DPRD			Jumlah Laporan yang tersusun	1 dokumen	Jumlah Laporan yang tersusun	100%	400.000	5.250.000		SETWAN	APBD
	Penyusunan Pelaporan keuangan akhir tahun SKPD					SEK.DPRD			tersusunnya laporan keuangan akhir tahun	1 laporan	Jumlah Laporan yang tersusun	100%	400.000	5.250.000		SETWAN	APBD
	Penyusunan Pelaporan LAKIP, TAPKIN, LKPJ dan LPPD					SEK.DPRD			Jumlah dokumen yang tersusun	4 dokumen	Jumlah Laporan yang tersusun	100%	1.000.000	5.250.000		SETWAN	APBD
	Penyusunan Renstra, Renja, dan RKA					SEK.DPRD			Jumlah dokumen yang tersusun	3 dokumen	Jumlah Laporan yang tersusun	100%	1.000.000	5.250.000		SETWAN	APBD
	Penyusunan DALEV Dokumen Perencanaan SKPD					SEK.DPRD			Jumlah dokumen yang tersusun	4 dokumen	Jumlah Laporan yang tersusun	100%	1.000.000	5.250.000		SETWAN	APBD
	Program Peningkatan Kapasitas Lembaga Perwakilan Rakyat Daerah						Cakupan Raperda menjadi Perda	100%					23.149.080.000	25.420.363.500			
	Pembahasan Rancangan Peraturan Daerah					SEK.DPRD			Fasilitasi Pembahasan Raperda	15 raperda	Raperda yang diberi keputusan	100%	97.500.000	102.375.000		SETWAN	APBD
	Hearing, Dialog dan Koordinasi dengan Pejabat Pemerintah Daerah, Tokoh Masyarakat/Tokoh Agama					SEK.DPRD			Fasilitasi Hearing, dialog dan monitoring adanya masukan/aspirasi dan masyarakat	4 kegiatan	adanya masukan/aspirasi dari masyarakat	100%	25.100.000	28.350.000		SETWAN	APBD
	Rapat Paripurna DPRD Kabupaten Bangka Barat					SEK.DPRD			Fasilitasi Rapat-rapat Paripurna	40 paripurna	jumlah naskah rapat	100%	240.750.000	252.787.500		SETWAN	APBD

Kode	Urusan/Bidang Urusan Pemerintahan Daerah dan Program/Kegiatan	Prioritas Daerah	Sasaran Daerah	Indikator Sasaran	Target 2020	Lokasi	Indikator Kinerja						Pagu Indikatif	Prakiraan Maju	Jenis Kegiatan	PD Penanggung Jawab	Sumber Anggaran
							Hasil Program		Keluaran Kegiatan		Hasil Kegiatan						
							Tolok Ukur	Target	Tolok Ukur	Target	Tolok Ukur	Target					
(1)	(2)	(3)	(4)	(5)	(6)	(7)	(8)	(9)	(10)	(11)	(12)	(13)	(14)	(15)	(16)	(17)	(18)
	Reses					SEK.DPRD			Fasilitasi kegiatan reses Anggota DPRD untuk menjaring aspirasi masyarakat di daerah Dapil masing-masing	3 reses	terlaksananya kegiatan reses Anggota DPRD untuk menjaring aspirasi masyarakat di daerah Dapil masing-masing	100%	598.980.000	704.529.000		SETWAN	APBD
	Pelantikan DPRD dan Peresmian PAW					SEK.DPRD			Fasilitasi pelantikan/peresmian PAW	1 kali	jumlah naskah pelantikan	100%	105.390.000	112.339.500		SETWAN	APBD
	Pembahasan/Penyusunan RAPBD					SEK.DPRD			Fasilitasi Rapat-Rapat Badan Anggaran	4 kegiatan	kesepakatan nota keuangan	100%	86.550.000	90.877.500		SETWAN	APBD
	Pelaksanaan Legislasi Raperda beserta evaluasi dan pelaporan					SEK.DPRD			Fasilitasi rapat-rapat Badan Legislasi	4 kegiatan	Rapat yang difasilitasi	100%	41.000.000	43.050.000		SETWAN	APBD
	Pengadaan Pakaian Dinas Anggota DPRD beserta perlengkapannya					SEK.DPRD			tersedianya pakaian dinas Pimpinan dan Anggota DPRD	120 stel	jumlah pakaian dinas tersedia	100%	275.000.000	350.511.000		SETWAN	APBD
	Penyusunan Rancangan Peraturan Daerah Hak Inisiatif DPRD					SEK.DPRD			Fasilitas Penyusunan Rancangan Perda Inisiatif	1 raperda	jumlah laporan Pansus	100%	150.000.000	326.130.000		SETWAN	APBD
	Kunjungan Kerja Pimpinan dan Anggota DPRD					SEK.DPRD			Fasilitasi kunjungan kerja Pimpinan dan Anggota DPRD	70 berkas	jumlah laporan kegiatan	100%	16.300.000.000	17.850.000.000		SETWAN	APBD
	Peningkatan Sumber Daya Manusia dan Profesionalisme					Dalam dan Luar Daerah			Fasilitasi pendalaman tugas yang diikuti Pimpinan dan Anggota DPRD	6 kali	keikutsertaan pimpinan dan anggota DPRD	100%	3.071.500.000	3.225.075.000		SETWAN	APBD
	Pelaksanaan Kegiatan Pimpinan DPRD					Bimtek Luar Daerah			Fasilitasi perjalanan dinas Pimpinan DPRD Dalam rangka konsultasi atau koordinasi	30 kali	jumlah perjalanan dinas	100%	506.750.000	565.131.000		SETWAN	APBD
	Pengadaan Jasa Tenaga Ahli					Luar Daerah			jumlah tenaga ahli yang tersedia pertahun	72 ob	kehadiran tenaga ahli	100%	288.000.000	302.400.000		SETWAN	APBD
	Forum Komunikasi DPRD dan Masyarakat					SEK.DPRD			Fasilitasi Forum Komunikasi DPRD dan Masyarakat	12 kegiatan	jumlah laporan kegiatan	100%	75.660.000	88.263.000		SETWAN	APBD
	Penyediaan Jasa Kesehatan Anggota DPRD					SEK.DPRD			tersedianya Medical Check Up untuk Anggota DPRD dan keluarga	25 orang	terlaksananya Medical check up untuk Anggota DPRD	100%	100.100.000	105.105.000		SETWAN	APBD
	Publikasi Kegiatan Pimpinan dan Anggota DPRD					SEK.DPRD			Fasilitasi Publikasi kegiatan Pimpinan dan Anggota DPRD	12 bulan	publikasi kegiatan Pimpinan dan Anggota DPRD	100%	222.000.000	257.250.000		SETWAN	APBD
	Musyawarah Pimpinan dan Anggota DPRD					SEK.DPRD			Fasilitasi rapat-rapat Badan Musyawarah	24 kegiatan	penyelenggaraan rapat-rapat	100%	41.000.000	46.200.000		SETWAN	APBD
	Rapat-rapat komisi					SEK.DPRD			Fasilitasi rapat-rapat komisi	12 kegiatan	jumlah laporan bulanan	100%	67.700.000	71.085.000		SETWAN	APBD
	Penyediaan Jasa Konsultasi dan Bantuan hukum Pimpinan dan Anggota DPRD					SEK.DPRD			Fasilitasi jasa konsultasi dan bantuan hukum bai pimpinan dan anggota DPRD	12 bulan	ketersediaan jasa konsultasi dan Bantuan Hukum Pimpinan dan Anggota DPRD	100%	100.100.000	105.105.000		SETWAN	APBD

Kode	Urusan/Bidang Urusan Pemerintahan Daerah dan Program/Kegiatan	Prioritas Daerah	Sasaran Daerah	Indikator Sasaran	Target 2020	Lokasi	Indikator Kinerja						Pagu Indikatif	Prakiraan Maju	Jenis Kegiatan	PD Penanggung Jawab	Sumber Anggaran
							Hasil Program		Keluaran Kegiatan		Hasil Kegiatan						
							Tolok Ukur	Target	Tolok Ukur	Target	Tolok Ukur	Target					
(1)	(2)	(3)	(4)	(5)	(6)	(7)	(8)	(9)	(10)	(11)	(12)	(13)	(14)	(15)	1/2/3	1/2/3	(18)
	Penyediaan Kebutuhan rumah tangga Pimpinan DPRD					SEK.DPRD			Fasilitasi kebutuhan rumah tangga pimpinan DPRD	12 bulan	ketersediaan kebutuhan rumah tangga Pimpinan DPRD	100%	756.000.000	793.800.000		SETWAN	APBD
	Inspektorat	Meningkatkan kualitas birokrasi dan ketatalaksanaan pemerintahan	Terwujudnya Birokrasi Pemerintah Daerah yang Transparan	Opini BPK terhadap laporan keuangan daerah	WTP	Kab. Bangka Barat							4.476.799.000	6.054.770.000			
	Program Pelayanan Administrasi Perkantoran						Persentase pemenuhan layanan administrasi perkantoran	100%					3.245.856.000	4.201.138.000			
	Penyediaan jasa surat menyurat								Pembayaran honorarium PHL	96 ob	Berfungsinya pelayanan jasa surat menyurat	96 ob	226.100.000	187.005.000		Inspektorat	APBD
	Penyediaan jasa komunikasi, sumber daya air dan listrik								Pembayaran Jasa Komunikasi Sumber Daya Air dan Listrik	12 bln	Berfungsinya fasilitas komunikasi air dan listrik	12 bln	63.000.000	69.457.000		Inspektorat	APBD
	Penyediaan Jasa Keamanan Kantor								Pembayaran Honorarium PHL	12 ob	Keamanan kantor	12 ob	26.032.000	21.897.000		Inspektorat	APBD
	Penyediaan jasa pemeliharaan dan perizinan kendaraan dinas/operasional								Pembayaran Honorarium PHL	24 ob	Berfungsinya pelayanan pemeliharaan kendaraan dinas	24 ob	64.800.000	57.418.000		Inspektorat	APBD
	Penyediaan jasa administrasi keuangan								Pembayaran Honorarium PHL	36 ob	Berfungsinya jasa administrasi kantor	36 ob	82.650.000	74.088.000		Inspektorat	APBD
	Penyediaan jasa kebersihan kantor								Pembayaran Honorarium PHL	24 ob	Berfungsinya pelayanan kebersihan	24 ob	56.200.000	50.935.000		Inspektorat	APBD
	Penyediaan alat tulis kantor								Tersedianya alat tulis kantor	12 bln	Berfungsinya pelayanan kantor	12 bln	115.000.000	138.915.000		Inspektorat	APBD
	Penyediaan barang cetakan dan penggandaan								Tersedianya barang cetakan dan penggandaan	12 bln	Berfungsinya pelayanan administrasi kantor	12 bln	60.485.000	63.525.000		Inspektorat	APBD
	Penyediaan komponen instalasi listrik/penerangan bangunan kantor								Tersedianya komponen instalasi listrik /penerangan bangunan	12 bln	Berfungsinya pelayanan listrik	12 bln	6.789.000	7.258.000		Inspektorat	APBD
	Penyediaan bahan bacaan dan peraturan perundang-undangan								Tersedianya bahan bacaan dan peraturan perundang-undangan	12 bln	Berfungsinya referensi peraturan	12 bln	4.800.000	5.040.000		Inspektorat	APBD
	Penyediaan makanan dan minuman								Tersedianya makanan dan minuman	12 bln	Berfungsinya kinerja pegawai	12 bln	40.000.000	107.100.000		Inspektorat	APBD
	Rapat-rapat koordinasi dan konsultasi ke luar daerah								Terlaksananya rapat koordinasi dan konsultasi dalam dan luar daerah	12 bln	Laporan koordinasi dan konsultasi	12 bln	2.500.000.000	3.418.500.000		Inspektorat	APBD
	Program peningkatan sarana dan prasarana aparatur						Persentase sarana dan prasarana aparatur dalam kondisi baik	100%					129.440.000	235.158.000			

Kode	Usuran/Bidang Usuran Pemerintahan Daerah dan Program/Kegiatan	Prioritas Daerah	Sasaran Daerah	Indikator Sasaran	Target 2020	Lokasi	Indikator Kinerja						Pagu Indikatif	Prakiraan Maju	Jenis Kegiatan	PD Penanggung Jawab	Sumber Anggaran
							Hasil Program		Keluaran Kegiatan		Hasil Kegiatan						
							Tolok Ukur	Target	Tolok Ukur	Target	Tolok Ukur	Target					
(1)	(2)	(3)	(4)	(5)	(6)	(7)	(8)	(9)	(10)	(11)	(12)	(13)	(14)	(15)	(16)	(17)	(18)
	Pengadaan Pameran Pembangunan								Tersedianya Stand Pameran Pembangunan	1 stand	Tersedianya Stand Pameran Pembangunan	100%	15.000.000	15.750.000		Inspektorat	APBD
	Pemeliharaan rutin/berkala gedung kantor								Terpeliharanya gedung kantor	1 gedung	Meningkatkan efektifitas kinerja aparatur	100%	15.000.000	15.750.000		Inspektorat	APBD
	Pemeliharaan rutin/berkala kendaraan dinas/operasional								Terpeliharanya kendaraan dinas operasional	8 unit	Peningkatan kualitas dan kuantitas sarana dan prasarana kendaraan dinas	100%	89.440.000	184.600.000		Inspektorat	APBD
	Pemeliharaan rutin/berkala peralatan gedung kantor								Terpeliharanya Peralatan Gedung Kantor	33 unit	Terlaksananya pemeliharaan rutin/berkala peralatan gedung kantor	100%	10.000.000	19.058.000		Inspektorat	APBD
	Program peningkatan disiplin aparatur						Optimalnya disiplin aparatur	100%					12.500.000	15.750.000			
	Pengadaan pakaian khusus hari-hari tertentu								Jumlah pengadaan pakaian khusus hari-hari tertentu	25 stel	Ketersediaan pakaian olahraga	100%	12.500.000	15.750.000		Inspektorat	APBD
	Program peningkatan pengembangan sistem pelaporan capaian kinerja dan keuangan						Status capaian kinerja keuangan	100%					4.600.000	14.000.000			
	Penyusunan laporan capaian kinerja dan ikhtisar realisasi kinerja SKPD								Jumlah dokumen tersusun	1 dok	Laporan capaian kinerja dan ikhtisar kinerja OPD	100%	400.000	2.000.000		Inspektorat	APBD
	Penyusunan pelaporan keuangan semesteran SKPD								Jumlah dokumen tersusun	2 dok	Laporan keuangan semester I	100%	400.000	2.000.000		Inspektorat	APBD
	Penyusunan pelaporan prognosis realisasi anggaran SKPD								Jumlah dokumen tersusun	1 dok	Penyampaian Laporan Prognosis	100%	400.000	2.000.000		Inspektorat	APBD
	penyusunan pelaporan keuangan akhir tahun SKPD								Jumlah dokumen tersusun	1 dok	Laporan kinerja akhir tahun	100%	400.000	2.000.000		Inspektorat	APBD
	Penyusunan Pelaporan LAKIP, LKPJ, TAPKIN dan LPPD								Jumlah dokumen tersusun	4 dok	Dokumen LKPJ, LAKIP dan LPPD	100%	1.000.000	2.000.000		Inspektorat	APBD
	Penyusunan Renstra, Renja dan RKA								Jumlah dokumen tersusun	3 jenis	Penyampaian Renstra, Renja dan RKA	100%	1.000.000	2.000.000		Inspektorat	APBD
	Penyusunan DALEV Dokumen Perencanaan SKPD								Jumlah dokumen tersusun	3 jenis	Tersusunnya Laporan Pengendalian dan Evaluasi Renja	100%	1.000.000	2.000.000		Inspektorat	APBD
	Program peningkatan sistem pengawasan internal dan pengendalian pelaksanaan kebijakan KDH						Persentase penyelesaian tindak lanjut rekomendasi hasil pemeriksaan tepat waktu	90%					1.064.503.000	1.560.269.000			
	Pelaksanaan pengawasan internal secara berkala								Pencapaian PKPT	115 objek audit	Pencapaian PKPT	115 objek audit	6.300.000	15.120.000		Inspektorat	APBD

Kode	Usuran/Bidang Usuran Pemerintahan Daerah dan Program/Kegiatan	Prioritas Daerah	Sasaran Daerah	Indikator Sasaran	Target 2020	Lokasi	Indikator Kinerja						Pagu Indikatif	Prakiraan Maju	Jenis Kegiatan	PD Penanggung Jawab	Sumber Anggaran
							Hasil Program		Keluaran Kegiatan		Hasil Kegiatan						
							Tolok Ukur	Target	Tolok Ukur	Target	Tolok Ukur	Target					
(1)	(2)	(3)	(4)	(5)	(6)	(7)	(8)	(9)	(10)	(11)	(12)	(13)	(14)	(15)	(16)	(17)	(18)
	Penanganan kasus pengaduan di lingkungan pemerintah daerah								Jumlah kasus tertangani	10 objek audit	Terbukti/tidak pengaduan masyarakat	10 objek audit	6.300.000	9.975.000		Inspektorat	APBD
	Tindak lanjut hasil temuan pengawasan								Jumlah evaluasi/pemantauan	192 objek pemantauan	Persentase Temuan hasil pengawasan yang ditindaklanjuti	192 objek pemantauan	6.300.000	9.975.000		Inspektorat	APBD
	Penilaian Mandiri Pelaksanaan Reformasi Birokrasi (PMPRB)								Jumlah OPD yang melaksanakan penilaian mandiri pelaksanaan reformasi dan birokrasi	30 objek	Persentase OPD yang melaksanakan Reformasi Birokrasi	30 objek	12.854.000	12.390.000		Inspektorat	APBD
	Penyelenggaraan Sistem Pengendalian Intern Pemerintah Kabupaten Bangka Barat								Jumlah OPD yang membuat buku register resiko	1 laporan	Opini BPK atas LKPD	WTP	26.968.000	19.215.000		Inspektorat	APBD
	Evaluasi LAKIP								Jumlah Lkip OPD yang di evaluasi	30 objek evaluasi	Persentase OPD yang menyajikan LAKIP secara baik	100%	6.300.000	1.733.000		Inspektorat	APBD
	Gelar Pengawasan Se-Kabupaten Bangka Barat								Terlaksananya gelar pengawasan	1 laporan	Terkomunikasi hasil pengawasan	30 OPD	13.842.000	9.398.000		Inspektorat	APBD
	Reviu LAKIP Daerah Kab. Bangka Barat								Terlaksanakannya reviu LAKIP Daerah	1 objek reviu	Pelaksanaan Reviu LAKIP	100%	19.899.000	9.870.000		Inspektorat	APBD
	Pemantauan laporan Harta Kekayaan Aparatur Sipil Negara (LHKASN)								Jumlah Laporan LHKASN	600 LHKASN	Terevaluasinya kepatuhan dan kewajaran penyampaian LHKASN	100%	6.300.000	9.555.000		Inspektorat	APBD
	Reviu Dokumen Perencanaan Kabupaten dan SKPD								Jumlah dokumen perencanaan yang di reviu	30 objek reviu	Pelaksanaan Reviu tingkat Kabupaten dan OPD	100%	19.899.000	13.650.000		Inspektorat	APBD
	Pelaksanaan Satu Tugas Sapu Bersih Pungutan Liar (SABER PUNGLI)								Tersedianya laporan Saber Pungli	1 laporan	Menghapus terjadinya pungutan liar	100%	485.203.000	400.575.000		Inspektorat	APBD
	Pelaksanaan LAPOR SP4N								Tersedianya Laporan SP4N	1 laporan pengaduan	Pelaksanaan LAPOR SP4N	100%	6.300.000	74.760.000		Inspektorat	APBD
	Evaluasi SPIP SKPD/OPD								Jumlah OPD yang dievaluasi	30 objek evaluasi	Penilaian SPIP OPD/OPD	100%	33.720.000	35.532.000		Inspektorat	APBD
	Pengelolaan SIM Hasil Pemeriksaan								Terkelolanya SIM Hasil Pemeriksaan	192 dokumen	Tersedianya laporan Sim HP	100%	39.619.000	75.432.000		Inspektorat	APBD
	Monitoring dan Evaluasi								Tersedianya laporan monitoring dan evaluasi	7 objek movev	Tersedianya hasil monitoring dan evaluasi	100%	6.300.000	12.390.000		Inspektorat	APBD
	Evaluasi Perencanaan Penganggaran Responsif Gender								Evaluasi Perencanaan Penganggaran Responsif Gender	30 objek PPRG	Tersedianya PPRG	100%	23.579.000	29.820.000		Inspektorat	APBD
	Reviu LKPD dan LK SKPD/OPD								Tersedianya Laporan Reviu LKPD	31 objek reviu	Laporan Reviu LKPD	100%	6.300.000	63.379.000		Inspektorat	APBD
	Pelaksanaan Pengendalian Gratifikasi								Terlaksananya gratifikasi ke KPK	1 laporan	Laporan Gratifikasi KPK	1 laporan	11.500.000	75.750.000		Inspektorat	APBD
	Reviu Penyerapan Anggaran								Entitas pelaporan penyerapan anggaran	1 dokumen	Laporan penyerapan anggaran	1 dokumen	6.300.000	75.750.000		Inspektorat	APBD
	Reviu Penyerapan PBJ								Entitas pelaporan penyerapan PBJ	1 dokumen	Laporan penyerapan PBJ	1 dokumen	6.300.000	75.750.000		Inspektorat	APBD
	Reviu Penyerapan Dana Desa								Jumlah Dana Desa	1 laporan	Laporan dana Desa	1 laporan	31.940.000	75.750.000		Inspektorat	APBD

Kode	Urusan/Bidang Urusan Pemerintahan Daerah dan Program/Kegiatan	Prioritas Daerah	Sasaran Daerah	Indikator Sasaran	Target 2020	Lokasi	Indikator Kinerja						Pagu Indikatif	Prakiraan Maju	Jenis Kegiatan	PD Penanggung Jawab	Sumber Anggaran
							Hasil Program		Keluaran Kegiatan		Hasil Kegiatan						
							Tolok Ukur	Target	Tolok Ukur	Target	Tolok Ukur	Target					
(1)	(2)	(3)	(4)	(5)	(6)	(7)	(8)	(9)	(10)	(11)	(12)	(13)	(14)	(15)	(16)	(17)	(18)
	Evaluasi Pelayanan Publik								Jumlah Unit Pelayanan Publik (PTSP)	1 laporan	Laporan pelayanan publik	1 laporan	6.300.000	75.750.000		Inspektorat	APBD
	Monev Pencegahan Korupsi								Jumlah Aksi Pencegahan Korupsi	29 laporan	Laporan pencegahan korupsi	29 laporan	11.500.000	75.750.000		Inspektorat	APBD
	Verifikasi Laporan RAD PPK								Jumlah Dokumen Laporan RAD PPK	1 dokumen	Tersedianya dokumen laporan RAD PPK	1 dokumen	6.300.000	75.750.000		Inspektorat	APBD
	Penilaian Internal Zona Integritas								Jumlah unit kerja zona integritas	1 dokumen	Tersedianya unit kerja zona integritas	1 dokumen	188.540.000	75.750.000		Inspektorat	APBD
	Penanganan Benturan Kepentingan								Jumlah laporan benturan kepentingan per tahun	1 laporan	Laporan benturan kepentingan per tahun	1 laporan	40.940.000	75.750.000		Inspektorat	APBD
	Penanganan Whistle Blower System								Jumlah laporan pengaduan melalui WBS	1 laporan	Laporan pengaduan melalui WBS	1 laporan	28.900.000	75.750.000		Inspektorat	APBD
	Program peningkatan profesionalisme tenaga pemeriksa dan aparatur pengawasan					Inspektorat Kabupaten Bangka Barat	Assesment Inspektorat	level 4					19.900.000	28.455.000			
	Penilaian Angka Kredit								Jumlah JFT yang dinilai	19 orang	Persentase Cakupan JFA (18 org)	50%	1.500.000	6.720.000		Inspektorat	APBD
	Peningkatan teknis pengawasan								Terlaksananya pelatihan internal	29 peserta	JFT yang mendapat tambahan angka kredit	100%	18.400.000	21.735.000		Inspektorat	APBD
	Badan Pengelolaan Keuangan dan Aset Daerah	Meningkatkan kualitas birokrasi dan ketatalaksanaan pemerintahan	Terwujudnya Birokrasi Pemerintah Daerah yang Transparan	Opini BPK terhadap Laporan Keuangan Daerah	WTP	Kabupaten Bangka Barat							3.760.906.000	5.340.810.000			
	Program Pelayanan Administrasi Perkantoran								Persentase pemenuhan layanan administrasi perkantoran	100%			1.942.540.000	1.368.820.000			
	Penyediaan Jasa Surat menyurat								Pembayaran honorarium PHL	12 ob	Pembayaran honorarium PHL	12 ob	26.600.000	22.000.000		BPKAD	APBD
	Penyediaan Jasa Komunikasi, sumber daya air dan listrik								Tersedianya Air, Telepon, dan listrik	12 bulan	Terlaksananya pembayaran air, telepon dan listrik	100%	110.400.000	260.000.000		BPKAD	APBD
	Penyediaan Jasa Keamanan Kantor								Pembayaran honorarium PHL	12 ob	Pembayaran honorarium PHL	12 ob	25.840.000	16.800.000		BPKAD	APBD

Kode	Usuran/Bidang Usuran Pemerintahan Daerah dan Program/Kegiatan	Prioritas Daerah	Sasaran Daerah	Indikator Sasaran	Target 2020	Lokasi	Indikator Kinerja						Pagu Indikatif	Prakiraan Maju	Jenis Kegiatan	PD Penanggung Jawab	Sumber Anggaran	
							Hasil Program		Keluaran Kegiatan		Hasil Kegiatan							
							Tolok Ukur	Target	Tolok Ukur	Target	Tolok Ukur	Target						
(1)	(2)	(3)	(4)	(5)	(6)	(7)	(8)	(9)	(10)	(11)	(12)	(13)	(14)	(15)	1/2/3	1/2/3	(18)	
	Penyediaan Jasa Pemeliharaan dan perizinan kendaraan dinas/Operasional								Terbayarnya jasa Sopir 2 Org (SMA) dan pembayaran pajak kendaraan roda empat 5 unit, roda dua 12 unit	24 ob	Terpeliharanya kendaraan dinas/operasional	24 ob	68.900.000	60.000.000			BPKAD	APBD
	Penyediaan Jasa Administrasi Keuangan								Pembayaran honorarium PHL	216 ob	Pembayaran honorarium PHL	216 ob	546.500.000	380.700.000			BPKAD	APBD
	Penyediaan Jasa Kebersihan Kantor								Pembayaran honorarium PHL	36 ob	Pembayaran honorarium PHL	36 ob	89.000.000	66.000.000			BPKAD	APBD
	Penyediaan Jasa Perbaikan Peralatan Kerja								Pembayaran honorarium PHL	12 ob	Pembayaran honorarium PHL	12 ob	42.000.000	80.000.000			BPKAD	APBD
	Penyediaan Alat Tulis Kantor								Tersedianya Alat Tulis Kantor (BPKAD dan PPKD)	12 bulan	Menunjang administrasi kantor	100%	50.000.000	100.000.000			BPKAD	APBD
	Penyediaan Barang Cetakan dan Penggandaan								Tersedianya Barang Cetakan dan Penggandaan (BPKAD dan PPKD)	12 bulan	Barang cetak dan penggandaan kantor	100%	40.000.000	100.000.000			BPKAD	APBD
	Penyediaan Komponen instalasi Listrik/penerangan bangunan kantor								Tersedianya komponen listrik/penerangan bangunan Kantor	12 bulan	komponen listrik / penerangan bangunan kantor	100%	9.000.000	15.000.000			BPKAD	APBD
	Penyediaan Peralatan rumah tangga								Tersedianya alat/bahan kebutuhan kantor	12 bulan	Kantor yang bersih, terawat dan sehat	100%	4.500.000	4.000.000			BPKAD	APBD
	Penyediaan Bahan Bacaan dan Peraturan Perundang-undangan								Tersedianya surat kabar dan buku-buku peraturan	12 bulan	Aparatur yang penuh wawasan dan pintar	100%	4.800.000	4.320.000			BPKAD	APBD
	Penyediaan Makanan dan Minuman								Tersedianya makan minum rapat, tamu dan logistik kantor	12 bulan	Makan minum kantor	100%	75.000.000	60.000.000			BPKAD	APBD
	Rapat-rapat koordinasi dan konsultasi ke luar daerah								Tercapainya Program dan kegiatan Satuan Kerja	12 bulan	Koordinasi ,seminar, simposium, diklat, bimtek	100%	850.000.000	200.000.000			BPKAD	APBD

Kode	Urusan/Bidang Urusan Pemerintahan Daerah dan Program/Kegiatan	Prioritas Daerah	Sasaran Daerah	Indikator Sasaran	Target 2020	Lokasi	Indikator Kinerja						Pagu Indikatif	Prakiraan Maju	Jenis Kegiatan	PD Penanggung Jawab	Sumber Anggaran	
							Hasil Program		Keluaran Kegiatan		Hasil Kegiatan							
							Tolok Ukur	Target	Tolok Ukur	Target	Tolok Ukur	Target						
(1)	(2)	(3)	(4)	(5)	(6)	(7)	(8)	(9)	(10)	(11)	(12)	(13)	(14)	(15)	1/2/3	1/2/3	(18)	
	Program Peningkatan Sarana dan Prasarana Aparatur						Persentase sarana dan prasarana aparatur dalam kondisi baik	100%					460.710.000	400.990.000			BPKAD	
	Pengadaan Pameran Pembangunan								Pameran Pembangunan	1 stand	Tersampainya publikasi informasi kegiatan dppka ke masyarakat	1 stand	15.000.000	15.000.000			BPKAD	APBD
	Pengadaan peralatan gedung kantor								tersedianya pengadaan peralatan gedung kantor	7 jenis	tersedianya pengadaan peralatan gedung kantor	7 jenis	139.500.000	-			BPKAD	APBD
	Pengadaan mebeleur								tersedianya pengadaan mebeleur kantor	4 jenis	tersedianya pengadaan mebeleur kantor	4 jenis	52.000.000	-			BPKAD	APBD
	Pemeliharaan rutin/berkala gedung kantor								Pemeliharaan Rutin/berkala Gedung Kantor	3 gedung	kenyamanan dan kondisi fisik gedung kantor terpelihara	100%	50.000.000	300.000.000			BPKAD	APBD
	Pemeliharaan rutin/berkala kendaraan dinas/ operasional								service, BBM dan suku cadang kendaraan dinas	7 unit (roda empat 5 unit, roda dua 2 unit)	Terlaksananya Pemeliharaan Rutin/berkala Kendaraan Dinas Operasional	100%	132.720.000	15.000.000			BPKAD	APBD
	Pemeliharaan rutin/berkala peralatan gedung kantor								Pemeliharaan Rutin/berkala peralatan Gedung Kantor	10 unit AC, 1 Mesin Fotocopy	Terlaksananya Pemeliharaan Rutin/berkala peralatan Gedung Kantor	100%	15.500.000	15.000.000			BPKAD	APBD
	Pemeliharaan rutin/berkala jaringan listrik Kantor								Pemeliharaan Rutin/berkala jaringan listrik Kantor	12 bulan	Terlaksananya Pemeliharaan Rutin/berkala jaringan listrik Kantor	100%	50.000.000	50.000.000			BPKAD	APBD
	Pengelolaan Website								Pengelolaan website	12 bulan	Tersedianya laporan transparansi publik keuangan di Web Site BPKAD	100%	5.990.000	5.990.000			BPKAD	APBD
	Program Peningkatan Disiplin Aparatur						Optimalnya disiplin aparatur	100%					12.500.000	12.500.000			BPKAD	
	Pengadaan Pakaian Khusus hari-hari tertentu								Pengadaan Pakaian Olahraga	25 stel	Terlaksananya Pengadaan Pakaian Olahraga	100%	12.500.000	12.500.000			BPKAD	APBD
	Program Peningkatan Pengembangan Sistem Pelaporan Capaian Kinerja dan Keuangan						Status capaian kinerja keuangan	100%					5.600.000	14.000.000				

Kode	Usuran/Bidang Usuran Pemerintahan Daerah dan Program/Kegiatan	Prioritas Daerah	Sasaran Daerah	Indikator Sasaran	Target 2020	Lokasi	Indikator Kinerja						Pagu Indikatif	Prakiraan Maju	Jenis Kegiatan	PD Penanggung Jawab	Sumber Anggaran
							Hasil Program		Keluaran Kegiatan		Hasil Kegiatan						
							Tolok Ukur	Target	Tolok Ukur	Target	Tolok Ukur	Target					
(1)	(2)	(3)	(4)	(5)	(6)	(7)	(8)	(9)	(10)	(11)	(12)	(13)	(14)	(15)	(16)	(17)	(18)
	Penyusunan Laporan Capaian kinerja dan Ikhtisar Realisasi Kinerja SKPD								Jumlah dokumen tersusun	1 dokumen	Tersusunnya Pelaporan ihtisar capaian kinerja SKPD	100%	400.000	2.000.000		BPKAD	APBD
	Penyusunan Pelaporan Keuangan Semesteran SKPD								Jumlah dokumen tersusun	1 dokumen	Tersusunnya Pelaporan Keuangan Semesteran SKPD	100%	400.000	2.000.000		BPKAD	APBD
	Penyusunan Pelaporan Prognosis Realisasi Anggaran SKPD								Jumlah dokumen tersusun	1 dokumen	Tersusunnya Pelaporan Prognosis Realisasi Anggaran SKPD	100%	400.000	2.000.000		BPKAD	APBD
	Penyusunan Pelaporan Keuangan Akhir Tahun SKPD								Jumlah dokumen tersusun	1 dokumen	Tersusunnya Pelaporan Keuangan Akhir Tahun SKPD	100%	400.000	2.000.000		BPKAD	APBD
	Penyusunan Pelaporan LAKIP, LKPJ, TAPKIN dan LPPD								Jumlah dokumen tersusun	4 dokumen	Tersusunnya LAKIP, LKPJ, TAPKIN dan LPPD	100%	1.000.000	2.000.000		BPKAD	APBD
	Penyusunan Renstra, Renja dan RKA								Jumlah dokumen tersusun	3 jenis	Tersusunnya Renstra, RKA dan Renja	100%	2.000.000	2.000.000		BPKAD	APBD
	Penyusunan DALEV Dokumen Perencanaan SKPD								Jumlah dokumen tersusun	3 jenis	Tersusunnya Dalev SKPD	100%	1.000.000	2.000.000		BPKAD	APBD
	Program Peningkatan dan Pengembangan Pengelolaan Keuangan Daerah							Menurunnya temuan atas Audit BPK terhadap LKD Pemda	8				833.503.000	2.426.230.000			
	Penyusunan Rancangan Peraturan Daerah Tentang APBD								Rancangan Peraturan Daerah Tentang APBD Kabupaten Bangka Barat Tahun 2021	1 perda	Terlaksananya Penyusunan Rancangan Peraturan Daerah Tentang APBD dan Tepat Waktu	100%	58.816.000	174.500.000		BPKAD	APBD
	Penyusunan Rancangan Peraturan KDH Tentang Penjabaran APBD								Rancangan Peraturan KDH Tentang APBD Kab. Bangka Barat Tahun 2021	1 perbup	Terlaksananya Penyusunan Rancangan Peraturan KDH Tentang APBD dan Tepat Waktu	100%	47.700.000	164.500.000		BPKAD	APBD
	Penyusunan Rancangan Peraturan Daerah Tentang Perubahan APBD								Rancangan Peraturan Daerah Tentang Perubahan APBD Kab. Bangka Barat Tahun 2020	1 perda	Terlaksananya Penyusunan Rancangan Peraturan Daerah Tentang Perubahan APBD dan Tepat Waktu	100%	48.780.000	171.500.000		BPKAD	APBD
	Penyusunan Rancangan Peraturan KDH Tentang Perubahan APBD								Penyusunan Rancangan Peraturan KDH Daerah Tentang Perubahan APBD Kab. Bangka Barat Tahun 2020	1 perbup	Terlaksananya Penyusunan Rancangan Peraturan KDH Daerah Tentang Perubahan APBD dan Tepat Waktu	100%	46.812.000	162.500.000		BPKAD	APBD
	Penyusunan Rancangan Peraturan Daerah Tentang Pertanggungjawaban Pelaksanaan APBD								Rancangan Peraturan Daerah Tentang Pertanggungjawaban Pelaksanaan APBD Kab. Bangka Barat Tahun 2019	1 perda	Terlaksananya Penyusunan Rancangan Peraturan Daerah Tentang Pertanggungjawaban Pelaksanaan APBD dan Tepat Waktu	100%	27.370.000	136.275.000		BPKAD	APBD

Kode	Urusan/Bidang Urusan Pemerintahan Daerah dan Program/Kegiatan	Prioritas Daerah	Sasaran Daerah	Indikator Sasaran	Target 2020	Lokasi	Indikator Kinerja						Pagu Indikatif	Prakiraan Maju	Jenis Kegiatan	PD Penanggung Jawab	Sumber Anggaran	
							Hasil Program		Keluaran Kegiatan		Hasil Kegiatan							
							Tolok Ukur	Target	Tolok Ukur	Target	Tolok Ukur	Target						
(1)	(2)	(3)	(4)	(5)	(6)	(7)	(8)	(9)	(10)	(11)	(12)	(13)	(14)	(15)	1/2/3	1/2/3	(18)	
	Penyusunan Rancangan Peraturan KDH Tentang Penjabaran Pertanggungjawaban Pelaksanaan APBD								Rancangan Peraturan KDH Tentang Penjabaran Pertanggungjawaban Pelaksanaan APBD Kab. Bangka Barat Tahun 2019	1 perbup	Terlaksananya Penyusunan Rancangan Peraturan KDH Tentang Penjabaran Pertanggungjawaban Pelaksanaan APBD dan Tepat Waktu	100%	13.050.000	131.275.000			BPKAD	APBD
	Pengelolaan Gaji PNS/CPNS								Pengelolaan Gaji PNS/CPNS pada seluruh OPD	12 bulan	Tertibnya Pengelolaan Gaji PNS/CPNS pada seluruh OPD Kabupaten Bangka Barat	100%	37.820.000	295.000.000			BPKAD	APBD
	Penyusunan Pelaporan Keuangan Semesteran Kab. Bangka Barat								Laporan semester Kabupaten Bangka Barat Tahun 2020	2 dokumen	laporan semester Kab.Bangka Barat yang akurat dan akuntabel serta penyampaian tepat waktu	100%	11.810.000	105.000.000			BPKAD	APBD
	Penyusunan Pelaporan Prognosis Realisasi Anggaran Kab. Bangka Barat								Laporan Prognosis Realisasi Anggaran Kabupaten Bangka Barat Tahun 2020	1 dokumen	Tersusunnya laporan Prognosis Realisasi Anggaran Kab.Bangka Barat yang akurat dan akuntabel serta penyampaian tepat waktu	100%	10.650.000	75.000.000			BPKAD	APBD
	Pendampingan Implementasi Program Aplikasi Belanja dan Pelaporan								Pendampingan Implementasi Program Aplikasi Belanja dan Pelaporan	1 aplikasi	Terlaksananya Pendampingan Implementasi Program Aplikasi Belanja dan Pelaporan	100%	49.800.000	25.800.000			BPKAD	APBD
	Pendampingan Implementasi Program Aplikasi Anggaran Keuangan Daerah								Pendampingan Implementasi Program Aplikasi Anggaran Keuangan Daerah	1 aplikasi	Terlaksananya Pendampingan Implementasi Program Aplikasi Anggaran Keuangan Daerah	100%	37.155.000	37.155.000			BPKAD	APBD
	Penyusunan DPA dan DPPA								DPA, DPPA, Anggaran Kas dan SPD seluruh OPD Kabupaten Bangka Barat	4 dokumen	Terlaksananya Penyusunan DPA, DPPA, Anggaran Kas dan SPD	100%	72.000.000	104.150.000			BPKAD	APBD
	Pengelolaan Keuangan SKPKD								Pengelolaan Keuangan SKPKD Kabupaten Bangka Barat	12 bulan	Tertibnya Pengelolaan Keuangan SKPKD	12 bulan	46.775.000	500.000.000			BPKAD	APBD
	Penatausahaan Anggaran								Penatausahaan Anggaran Kabupaten Bangka Barat	1 dokumen	Penatausahaan Anggaran Kabupaten Bangka Barat yang baik dan benar	100%	40.305.000	40.305.000			BPKAD	APBD

Kode	Usuran/Bidang Usuran Pemerintahan Daerah dan Program/Kegiatan	Prioritas Daerah	Sasaran Daerah	Indikator Sasaran	Target 2020	Lokasi	Indikator Kinerja						Pagu Indikatif	Prakiraan Maju	Jenis Kegiatan	PD Penanggung Jawab	Sumber Anggaran
							Hasil Program		Keluaran Kegiatan		Hasil Kegiatan						
							Tolok Ukur	Target	Tolok Ukur	Target	Tolok Ukur	Target					
(1)	(2)	(3)	(4)	(5)	(6)	(7)	(8)	(9)	(10)	(11)	(12)	(13)	(14)	(15)	(16)	(17)	(18)
	Asistensi dan Pembinaan Penganggaran OPD								Asistensi dan Pembinaan Penganggaran OPD Kabupaten Bangka Barat	30 OPD	penganggaran OPD yang baik dan benar	100%	8.340.000	8.340.000		BPKAD	APBD
	Penyusunan Peraturan dan Kebijakan Pelaksanaan APBD								Penyusunan Peraturan dan Kebijakan Pelaksanaan APBD	3 Perbup, 4 SK Bupati	Terlaksananya Penyusunan Peraturan dan Kebijakan Pelaksanaan APBD yang sesuai dengan peraturan Per UU	100%	5.500.000	5.500.000		BPKAD	APBD
	Penyusunan Analisis Standar Belanja (ASB)								Analisis Standar Belanja Kabupaten Bangka Barat Tahun 2020	1 dokumen	Tersusunnya Analisis Standar Belanja Kabupaten Bangka Barat Tahun 2020	100%	114.080.000	114.080.000		BPKAD	APBD
	Penyusunan Laporan Keuangan Akhir Tahun Kabupaten Bangka Barat								Laporan Akhir Tahun Kabupaten Bangka Barat	1 dokumen	Terlaksananya penyusunan pelaporan Akhir Tahun Kabupaten Bangka Barat yang tepat waktu	100%	15.370.000	15.370.000		BPKAD	APBD
	Asistensi Akuntansi Keuangan Daerah								Asistensi Akuntansi Keuangan daerah	1 dokumen	Terciptanya pengelolaan keuangan dan aset yang baik pada perangkat daerah	100%	5.500.000	5.500.000		BPKAD	APBD
	Pengelolaan Dana Transfer Pusat								Pengelolaan Dana Transfer Pusat	1 dokumen	Pengelolaan Dana Transfer Pusat	100%	15.730.000	15.730.000		BPKAD	APBD
	Pengelolaan Kas Daerah								Pengelolaan Kas Daerah	1 dokumen	Pengelolaan Kas Daerah	100%	11.500.000	11.500.000		BPKAD	APBD
	Penyusunan KUA/PPAS APBD								KUA / PPAS APBD Kabupaten Bangka Barat Tahun 2021	1 dokumen	Terlaksananya KUA / PPAS APBD Kabupaten Bangka Barat Tahun 2019	100%	42.715.000	50.000.000		BPKAD	APBD
	Penyusunan KUA/PPAS APBD Perubahan								KUA / PPAS APBD Perubahan Kabupaten Bangka Barat Tahun 2020	1 dokumen	Terlaksananya KUA / PPAS APBD Perubahan Kabupaten Bangka Barat Tahun 2019	100%	38.675.000	50.000.000		BPKAD	APBD
	Tim Penyelesaian Kerugian Daerah								Penyelesaian Kerugian Daerah (TP TGR)	1 dokumen	Terlaksananya Penyelesaian Kerugian Daerah (TP TGR)	100%	27.250.000	27.250.000		BPKAD	APBD
	Program Pengelolaan Barang Milik Daerah							Menurunnya temuan atas Audit BPK terkait aset / BMD Pemda		3			506.053.000	1.118.270.000			

Kode	Usuran/Bidang Usuran Pemerintahan Daerah dan Program/Kegiatan	Prioritas Daerah	Sasaran Daerah	Indikator Sasaran	Target 2020	Lokasi	Indikator Kinerja						Pagu Indikatif	Prakiraan Maju	Jenis Kegiatan	PD Penanggung Jawab	Sumber Anggaran
							Hasil Program		Keluaran Kegiatan		Hasil Kegiatan						
							Tolok Ukur	Target	Tolok Ukur	Target	Tolok Ukur	Target					
(1)	(2)	(3)	(4)	(5)	(6)	(7)	(8)	(9)	(10)	(11)	(12)	(13)	(14)	(15)	(16)	(17)	(18)
	Penyusunan Rancangan Kebutuhan Barang dan Rencana Kebutuhan Pemeliharaan Barang Milik Daerah								Dokumen Laporan RKBU, RKPBU	2 dokumen	Tersedianya Laporan Rencana Kebutuhan Barang, Rencana Kebutuhan Pemeliharaan barang dan daftar kebutuhan barang Kabupaten Bangka Barat yang akurat	100%	13.550.000	55.000.000		BPKAD	APBD
	Penyusunan Laporan Hasil Pengadaan Barang Milik Daerah								Dokumen Laporan Hasil Barang Milik Daerah Kab. Bangka Barat	1 dokumen	Tersedianya Laporan Hasil Barang Milik Daerah	100%	7.110.000	35.000.000		BPKAD	APBD
	Penatausahaan Aset Daerah								Laporan penatausahaan aset daerah Kab. Bangka Barat	1 dokumen	Terciptanya Penatausahaan Aset Daerah berbasis akrual	100%	38.545.000	180.000.000		BPKAD	APBD
	Pemindahtanganan Barang Milik Daerah								Laporan penilaian dan laporan penjualan Barang Milik Daerah Kab. Bangka Barat	2 laporan	Terlaksananya Pemindahtanganan Barang Milik Daerah yang efektif dan transparan	100%	77.889.500	180.000.000		BPKAD	APBD
	Penghapusan Barang Milik Daerah								Laporan Hasil penelitian usulan penghapusan barang milik daerah (SK Penghapusan BMD) Kab. Bangka Barat	1 dokumen	Terlaksananya penghapusan Barang Milik Daerah sesuai ketentuan peraturan Perundang-undangan	100%	17.145.500	95.000.000		BPKAD	APBD
	Pemanfaatan Aset Daerah								Objek pemanfaatan Barang Milik Daerah Kab. Bangka Barat	1 dokumen	Terlaksananya pemanfaatan BMD yang dapat memberikan kontribusi dalam PAD	100%	22.624.000	90.000.000		BPKAD	APBD
	Pemantauan dan Investigasi BMD								Dokumen Laporan Pemantauan dan Investigasi Barang Milik Daerah Kab. Bangka Barat	1 dokumen	Terlaksananya Pemantauan dan Investigasi BMD diseluruh SKPD	100%	24.997.000	90.000.000		BPKAD	APBD
	Bimbingan Teknis Pengelolaan Barang Milik Daerah								Bimbingan teknis BMD yang dihadiri oleh Pengurus Barang OPD dan Pengurus Barang Pembantu OPD se Kabupaten Bangka Barat	63 peserta	Meningkatkan Pengetahuan SDM Pengurus Barang Peragat Daerah	100%	30.562.000	70.000.000		BPKAD	APBD
	Pendampingan Implementasi aplikasi Simda BMD								Terlaksananya pendampingan implementasi aplikasi Simda BMD	30 OPD	Terlaksananya pendampingan implementasi aplikasi Simda BMD	100%	8.995.000	65.000.000		BPKAD	APBD
	Penyusunan dan Revisi Peraturan Bupati tentang Pengelolaan Barang Milik Daerah								Peraturan Bupati tentang Pengelolaan Barang Milik Daerah Kabupaten Bangka Barat	1 perbup	Terlaksananya penyusunan Peraturan Bupati tentang Pengelolaan BMD	100%	6.574.000	6.574.000		BPKAD	APBD

Kode	Usuran/Bidang Usuran Pemerintahan Daerah dan Program/Kegiatan	Prioritas Daerah	Sasaran Daerah	Indikator Sasaran	Target 2020	Lokasi	Indikator Kinerja						Pagu Indikatif	Prakiraan Maju	Jenis Kegiatan	PD Penanggung Jawab	Sumber Anggaran
							Hasil Program		Keluaran Kegiatan		Hasil Kegiatan						
							Tolok Ukur	Target	Tolok Ukur	Target	Tolok Ukur	Target					
(1)	(2)	(3)	(4)	(5)	(6)	(7)	(8)	(9)	(10)	(11)	(12)	(13)	(14)	(15)	(16)	(17)	(18)
	Pengamanan Barang Milik Daerah								Pengadaan tanda identitas dan plang pengamanan Barang Milik Daerah Kabupaten Bangka Barat	5 jenis	Terpeliharanya BMD dalam kondisi baik dan aman	100%	152.465.000	100.000.000		BPKAD	APBD
	Penyusunan HSPK dan Harga Satuan Standar Kab.Bangka Barat								Harga Satuan Pokok Kegiatan (HSPK) dan Harga Satuan Standar Kabupaten Bangka Barat	41 buku	Terlaksananya Penyusunan Harga Satuan Pokok Kegiatan (HSPK) dan Harga Satuan Standar Kab.Bangka Barat	100%	18.900.000	65.000.000		BPKAD	APBD
	Penilaian Barang Milik Daerah								Dokumen Penilaian Barang Milik Daerah Kab. Bangka Barat	3 dokumen	Tersedianya Dokumen Penilaian Barang Milik Daerah Kab. Bangka Barat	100%	75.198.000	75.198.000		BPKAD	APBD
	Pemusnahan Barang Milik Daerah								Dokumen Pemusnahan Barang Milik Daerah Kab. Bangka Barat	1 dokumen	Tersedianya Dokumen Penilaian Barang Milik Daerah Kab. Bangka Barat	100%	11.498.000	11.498.000		BPKAD	APBD
	Badan Pengelolaan Pajak dan Retribusi Daerah	Meningkatkan kualitas birokrasi dan ketatalaksanaan pemerintahan	Meningkatnya Kemandirian Pemerintah Daerah	Derajat Otonomi Fiskal Daerah (DOFD)	8,44%	Kabupaten Bangka Barat							4.962.350.000	5.472.480.000			
	Program Pelayanan Administrasi Perkantoran							Persentase pemenuhan layanan administrasi perkantoran	100%				2.454.869.000	2.433.099.000			
	Penyediaan Jasa Surat menyurat								Pembayaran Honorarium PHL	36 ob	Terlaksananya Pembayaran Honorarium PHL dan Jasa Pengiriman Surat	100%	83.050.000	74.050.000		BPPRD	APBD
	Penyediaan Jasa Komunikasi, Sumber Daya Air dan Listrik								Pembayaran Jasa Komunikasi, Sumber Air dan Listrik	12 bulan	Terlaksananya pembayaran telepon, Air, internet, listrik, Jasa ISP dan Gateway (PD dan UPTB)	100%	296.000.000	246.000.000		BPPRD	APBD
	Penyediaan Jasa Keamanan Kantor								Pembayaran Honorarium PHL	12 ob	Terjaganya kantor	100%	25.600.000	22.600.000		BPPRD	APBD
	Penyediaan Jasa Pemeliharaan dan Perizinan Kendaraan Dinas/Operasional								Pembayaran Honorarium PHL	24 ob	Terpeliharanya Kendaraan Dinas/Operasional	100%	72.500.000	66.500.000		BPPRD	APBD
	Penyediaan Jasa Administrasi Keuangan								Pembayaran Honorarium PHL	300 ob	Terlaksananya Pembayaran Honorarium PHL dan Administrasi Keuangan	100%	709.750.000	673.800.000		BPPRD	APBD

Kode	Urusan/Bidang Urusan Pemerintahan Daerah dan Program/Kegiatan	Prioritas Daerah	Sasaran Daerah	Indikator Sasaran	Target 2020	Lokasi	Indikator Kinerja						Pagu Indikatif	Prakiraan Maju	Jenis Kegiatan	PD Penanggung Jawab	Sumber Anggaran
							Hasil Program		Keluaran Kegiatan		Hasil Kegiatan						
							Tolok Ukur	Target	Tolok Ukur	Target	Tolok Ukur	Target					
(1)	(2)	(3)	(4)	(5)	(6)	(7)	(8)	(9)	(10)	(11)	(12)	(13)	(14)	(15)	(16)	(17)	(18)
	Penyediaan Jasa Kebersihan Kantor								Pembayaran Honorarium PHL	24 ob	Terpeliharanya Kebersihan Kantor dan Pembayaran Honorarium PHL	100%	58.500.000	52.500.000		BPPRD	APBD
	Penyediaan Alat Tulis Kantor								Tersedianya Alat Tulis Kantor PD	12 bulan	Penunjang administrasi kantor	100%	82.149.000	82.149.000		BPPRD	APBD
	Penyediaan Barang Cetak dan Penggandaan								Tersedianya Barang Cetak dan Penggandaan	12 bulan	Menunjang administrasi kantor yang tidak terprogram	100%	40.000.000	40.000.000		BPPRD	APBD
	Penyediaan Komponen Instalasi Listrik/Penerangan Bangunan Kantor								Tersedianya Komponen Listrik/Penerangan Bangunan Kantor	12 bulan	Komponen Listrik / Penerangan Bangunan Kantor	100%	5.000.000	5.000.000		BPPRD	APBD
	Penyediaan Peralatan Rumah Tangga								Tersedianya Peralatan Rumah Tangga	12 bulan	Alat penunjang kebutuhan rumah tangga kantor	100%	5.000.000	5.000.000		BPPRD	APBD
	Penyediaan Bahan Bacaan dan Peraturan Perundang-Undangan								Tersedianya Bahan Bacaan dan Peraturan Perundang-Undangan	12 bulan	Aparatur yang penuh wawasan dan pintar	100%	4.320.000	5.500.000		BPPRD	APBD
	Penyediaan Makanan dan Minuman								Tersedianya Makanan dan Minuman Kantor	12 bulan	Makan Minum Kantor	100%	50.000.000	50.000.000		BPPRD	APBD
	Rapat-rapat Koordinasi dan Konsultasi ke Luar Daerah								Terlaksananya Rapat-rapat Koordinasi dan Konsultasi ke Dalam dan Luar Daerah	12 bulan	Koordinasi dan konsultasi pendapatan, pemerintahan, pengawasan, perencanaan dan keuangan, diklat, seminar, simposium, bimtek	100%	850.000.000	925.000.000		BPPRD	APBD
	Penyelenggaraan Pelayanan UPTD Kecamatan Muntok								Tersedianya Fasilitas UPTD Kecamatan Muntok	12 bulan	Terlaksananya Pelayanan Publik di UPTD Kecamatan Muntok	100%	56.000.000	30.000.000		BPPRD	APBD
	Penyelenggaraan Pelayanan UPTD Kecamatan Kelapa								Terselenggaranya Fasilitas UPTD Kecamatan Kelapa	12 bulan	Terlaksananya Pelayanan Publik di UPTD Kecamatan Kelapa	100%	56.000.000	30.000.000		BPPRD	APBD
	Penyelenggaraan Pelayanan UPTD Kecamatan Jebus								Terselenggaranya fasilitas UPTD Kecamatan Jebus	12 bulan	Terlaksananya pelayanan publik di UPTD Kecamatan Jebus	100%	61.000.000	35.000.000		BPPRD	APBD
	Program Peningkatan Sarana dan Prasarana Aparatur							Persentase sarana dan prasarana aparatur dalam kondisi baik	100%				1.124.272.000	1.125.300.000			
	Pengadaan Pameran Pembangunan								Tersedianya Stand Pameran Pembangunan	1 stand	Terlaksananya Stand Pameran Pembangunan	100%	15.000.000	20.000.000		BPPRD	APBD

Kode	Usuran/Bidang Usuran Pemerintahan Daerah dan Program/Kegiatan	Prioritas Daerah	Sasaran Daerah	Indikator Sasaran	Target 2020	Lokasi	Indikator Kinerja						Pagu Indikatif	Prakiraan Maju	Jenis Kegiatan	PD Penanggung Jawab	Sumber Anggaran
							Hasil Program		Keluaran Kegiatan		Hasil Kegiatan						
							Tolok Ukur	Target	Tolok Ukur	Target	Tolok Ukur	Target					
(1)	(2)	(3)	(4)	(5)	(6)	(7)	(8)	(9)	(10)	(11)	(12)	(13)	(14)	(15)	1/2/3	1/2/3	(18)
	pengadaan Kendaraan dinas/operasional								Jumlah Pengadaan Kendaraan dinas/operasional	1 unit	Jumlah Pengadaan Kendaraan dinas/operasional	1 unit	500.000.000	500.000.000		BPPRD	APBD
	Pengadaan perlengkapan gedung kantor								Tersedianya perlengkapan gedung kantor	7 jenis	Tersedianya perlengkapan gedung kantor	11 jenis	68.850.000	68.850.000		BPPRD	APBD
	Pengadaan peralatan gedung kantor								Tersedianya peralatan gedung kantor	4 jenis	Tersedianya peralatan gedung kantor	4 jenis	213.000.000	213.000.000		BPPRD	APBD
	Pengadaan mebeleur								Tersedianya mebeleur	5 jenis	Tersedianya mebeleur	5 jenis	36.500.000	36.500.000		BPPRD	APBD
	Pemeliharaan Rutin/berkala Gedung Kantor								Terpeliharanya Gedung Kantor	1 gedung	kenyamanan dan kondisi fisik gedung kantor terpelihara	100%	70.000.000	70.000.000		BPPRD	APBD
	Pemeliharaan Rutin/Berkala Kendaraan Dinas/Operasional								Terpeliharanya Kendaraan Dinas/Operasional	6 unit	Terlaksananya Pemeliharaan Rutin/berkala Kendaraan Dinas Operasional	100%	119.712.000	115.740.000		BPPRD	APBD
	Pemeliharaan Rutin/Berkala Perlengkapan Gedung Kantor								Terpeliharanya Perlengkapan Gedung Kantor	15 unit	Terlaksananya Pemeliharaan Perlengkapan Gedung Kantor	100%	25.500.000	25.500.000		BPPRD	APBD
	Pemeliharaan Rutin/Berkala Peralatan Gedung Kantor								Terpeliharanya Peralatan Gedung Kantor	24 unit	Terlaksananya Pemeliharaan Peralatan Gedung Kantor	100%	42.000.000	42.000.000		BPPRD	APBD
	Pemeliharaan Rutin/Berkala Jaringan Listrik								Terpeliharanya Jaringan Listrik	12 bulan	Terlaksananya Pemeliharaan Rutin/berkala jaringan listrik Kantor	100%	15.000.000	15.000.000		BPPRD	APBD
	Pengelolaan Website								Tersedianya Informasi Pajak dan Retribusi di Website BPPRD	12 bulan	Tersampainya Informasi Pajak dan Retribusi di Website BPPRD	100%	3.710.000	3.710.000		BPPRD	APBD
	Pemasangan Listrik PLN								Terlaksananya Pemasangan Listrik Kantor UPTD	1 paket	Memperancar Tugas-tugas Perkantoran	100%	15.000.000	15.000.000		BPPRD	APBD
	Program Peningkatan Disiplin Aparatur							Optimalnya disiplin aparatur	100%				12.500.000	34.100.000			
	Pengadaan Pakaian Khusus Hari-hari Tertentu								Jumlah Pengadaan Pakaian Khusus Hari-hari Tertentu	25 stel	Terlaksananya Pengadaan Pakaian Olahraga	100%	12.500.000	34.100.000		BPPRD	APBD
	Program Peningkatan Pengembangan Sistem Pelaporan Capaian Kinerja dan Keuangan							Status capaian kinerja keuangan	100%				5.600.000	5.600.000			
	Penyusunan Laporan Capaian Kinerja dan Ikhtisar Realisasi Kinerja SKPD								Jumlah Dokumen Tersusun	1 Dokumen	Tersusunnya Pelaporan ikhtisar capaian kinerja SKPD	100%	400.000	400.000		BPPRD	APBD
	Penyusunan Pelaporan Keuangan Semesteran SKPD								Jumlah Dokumen Tersusun	2 Dokumen	Tersusunnya Pelaporan Keuangan Semesteran SKPD	100%	400.000	400.000		BPPRD	APBD

Kode	Urusan/Bidang Urusan Pemerintahan Daerah dan Program/Kegiatan	Prioritas Daerah	Sasaran Daerah	Indikator Sasaran	Target 2020	Lokasi	Indikator Kinerja						Pagu Indikatif	Prakiraan Maju	Jenis Kegiatan	PD Penanggung Jawab	Sumber Anggaran
							Hasil Program		Keluaran Kegiatan		Hasil Kegiatan						
							Tolok Ukur	Target	Tolok Ukur	Target	Tolok Ukur	Target					
(1)	(2)	(3)	(4)	(5)	(6)	(7)	(8)	(9)	(10)	(11)	(12)	(13)	(14)	(15)	(16)	(17)	(18)
	Penyusunan Pelaporan Prognosis Realisasi Anggaran SKPD								Jumlah Dokumen Tersusun	1 Dokumen	Tersusunnya Pelaporan Prognosis Realisasi Anggaran SKPD	100%	400.000	400.000		BPPRD	APBD
	Penyusunan Pelaporan Keuangan Akhir Tahun SKPD								Jumlah Dokumen Tersusun	1 Dokumen	Tersusunnya Pelaporan Keuangan Akhir Tahun SKPD	100%	400.000	400.000		BPPRD	APBD
	Penyusunan Renstra, Renja dan RKA								Jumlah Dokumen Tersusun	4 Dokumen	Tersusunnya Renja dan RKA	100%	2.000.000	2.000.000		BPPRD	APBD
	Penyusunan Pelaporan LAKIP, LKPJ, TAPKIN dan LPPD								Jumlah Dokumen Tersusun	3 Dokumen	Tersusunnya LAKIP, TAPKIN, LKPJ dan LPPD	100%	1.000.000	1.000.000		BPPRD	APBD
	Penyusunan Dalev Dokumen Perencanaan SKPD								Jumlah Dokumen Tersusun	3 Dokumen	Tersusunnya Laporan Dalev Dokumen Perencanaan SKPD	100%	1.000.000	1.000.000		BPPRD	APBD
	Program Optimalisasi Pendapatan Asli Daerah						Persentase peningkatan PAD	14%					477.994.000	713.700.000			
	Penagihan Pajak Daerah								Terlaksananya Penagihan Pajak Daerah	7.500 wajib pajak	Terlaksananya penagihan pajak daerah	100%	49.715.000	43.715.000		BPPRD	APBD
	Pemeriksaan Pajak Daerah								Terlaksananya Pemeriksaan Pajak terhadap keberatan WP dan Realisasi Objek Pajak	135 wajib pajak	Terlaksananya pemeriksaan pajak terhadap keberatan WP dan realisasi obyek pajak	100%	27.385.000	26.885.000		BPPRD	APBD
	Pendampingan Implementasi Program Sistem Aplikasi Pendapatan Daerah								Terlaksananya Bimtek untuk Pendampingan Implementasi Program Aplikasi Sistem Pendapatan Daerah	2 kali	Terpelihayanya aplikasi pendapatan daerah dapat berjalan dengan baik	100%	71.064.000	71.064.000		BPPRD	APBD
	Validasi Objek Subjek Pajak Daerah								Data Objek Pajak Daerah Bertambah	786 wajib pajak	Terlaksananya validasi, pendataan, pengukuhan subjek pajak daerah	100%	23.455.000	24.355.000		BPPRD	APBD
	Sosialisasi Pajak daerah								Jumlah Peserta Sosialisasi	720 orang	Terlaksananya sosialisasi pajak daerah	100%	83.955.000	90.455.000		BPPRD	APBD
	Penyusunan dan Revisi Rancangan Peraturan dan Keputusan tentang Pengelolaan Pajak Daerah								Perbup dan Revisi Perbup Terkait Pengelolaan Pajak Daerah	2 perbup	Terlaksananya penyusunan Perbup dan revisi Rancangan Peraturan dan keputusan tentang pengelolaan Pajak Daerah	100%	2.775.000	4.315.000		BPPRD	APBD
	Penghapusan Piutang Pajak Daerah								Data Penghapusan Piutang Pajak Daerah Kabupaten Bangka Barat	1 Dokumen	Data Penghapusan piutang pajak daerah Kabupaten Bangka Barat yang akuntabel	100%	9.390.000	5.390.000		BPPRD	APBD
	Pelaksanaan dan Rekonsiliasi PAD								Terlaksananya Rekonsiliasi PAD	64 kali	Terlaksananya Rekonsiliasi PAD	100%	15.010.000	16.540.000		BPPRD	APBD
	Penyelenggaraan Pengelolaan Dana Transfer dan Bagi Hasil								Terlaksananya Pengelolaan Dana Transfer dan Bagi Hasil	150 berkas	Terlaksananya pengelolaan dana transfer dan bagi hasil yang handal	100%	1.215.000	6.715.000		BPPRD	APBD

Kode	Usuran/Bidang Usuran Pemerintahan Daerah dan Program/Kegiatan	Prioritas Daerah	Sasaran Daerah	Indikator Sasaran	Target 2020	Lokasi	Indikator Kinerja						Pagu Indikatif	Prakiraan Maju	Jenis Kegiatan	PD Penanggung Jawab	Sumber Anggaran
							Hasil Program		Keluaran Kegiatan		Hasil Kegiatan						
							Tolok Ukur	Target	Tolok Ukur	Target	Tolok Ukur	Target					
(1)	(2)	(3)	(4)	(5)	(6)	(7)	(8)	(9)	(10)	(11)	(12)	(13)	(14)	(15)	(16)	(17)	(18)
	Penatausahaan Penagihan Pajak Daerah								Terlaksananya Administrasi Penagihan Pajak Daerah	9,075 berkas	Penatausahaan Penagihan yang tertib dan rapi	100%	20.200.000	20.200.000		BPPRD	APBD
	Penatausahaan Pengelolaan Pendataan, Penilaian dan Penetapan								Tertatanya Administrasi Pengelolaan Pendataan, Penilaian dan Penetapan	9,922 berkas	Penatausahaan Pengelolaan Pendataan, Penilaian dan Penetapan yang tertib, rapi dan efektif	100%	60.220.000	59.095.000		BPPRD	APBD
	Penatausahaan Pengolahan Data dan Evaluasi PAD								Tertatanya Administrasi Data Pajak Daerah secara Aplikasi	46200 berkas	Penatausahaan Pendapatan yang tertib, rapi dan akuntabel	100%	59.420.000	59.420.000		BPPRD	APBD
	Penerbitan Objek Pajak Daerah								Jumlah Objek Pajak yang Tertib dalam Pengurusan Dokumen Pajak Reklame	847 objek pajak	Terlaksananya ketertiban objek Pajak Daerah	100%	24.235.000	31.210.000		BPPRD	APBD
	Pengendalian dan Perhitungan Ketetapan Pajak Daerah								Ketetapan Pajak Daerah yang diterbitkan	9,075 ketetapan	Terciptanya Akurasi Penerbitan Ketetapan Pajak Daerah	100%	7.075.000	7.075.000		BPPRD	APBD
	Pendampingan Petugas Pajak								Jumlah Petugas Pajak	400 orang	Terlaksananya Pendampingan Petugas Pajak	100%	22.880.000	22.880.000		BPPRD	APBD
	Program Optimalisasi PBB dan BPHTB							Persentase PBB dan BPHTB terhadap total PAD	6,3%				887.115.000	1.160.681.000			
	Evaluasi NJOP PBB P2 Terhadap Pengenaan BPHTB								Jumlah Objek Pajak PBB P2 dan BPHTB	302 objek pajak	Terealisasinya pajak BPHTB	100%	6.615.000	8.865.000		BPPRD	APBD
	Sosialisasi dan Penyediaan Media PBB P2 dan BPHTB								Jumlah Peserta Sosialisasi PBB P2 BPHTB	25.000 orang	Terwujudnya kesadaran masyarakat mengenai PBB P2 dan BPHTB	100%	58.245.000	56.495.000		BPPRD	APBD
	Permutakhiran Data PBB								Data Wajib Pajak PBB P2 Kabupaten Bangka Barat	1.100 objek pajak	Terdatanya wajib pajak PBB P-2 Kabupaten Bangka Barat yang akurat	100%	19.230.000	19.230.000		BPPRD	APBD
	Penyampaian SPPT dan Pemungutan PBB P2 Kabupaten Bangka Barat								Jumlah SPPT PBB P2	47.500 SPPT	Tersampainya SPPT PBB P2 Kabupaten Bangka Barat	100%	230.865.000	251.776.000		BPPRD	APBD
	Pendataan Objek PBB P2								Terlaksananya Pendataan Objek PBB P2	1 kecamatan	Bertambahnya Data Objek PBB P-2 Kabupaten Bangka Barat	100%	153.551.000	154.351.000		BPPRD	APBD
	Penilaian Klasifikasi Objek PBB P2								Data Objek PBB P2	360 objek pajak	Penetapan Nilai PBB P-2 Kabupaten Bangka Barat	100%	3.015.000	3.015.000		BPPRD	APBD
	Verifikasi Data Piutang PBB P2 Kabupaten Bangka Barat								Terverifikasinya Data Piutang PBB P2 Kabupaten Bangka Barat	130 objek pajak	Terverifikasinya data piutang PBB P2 Kabupaten Bangka Barat dengan baik	100%	825.000	6.325.000		BPPRD	APBD

Kode	Urusan/Bidang Urusan Pemerintahan Daerah dan Program/Kegiatan	Prioritas Daerah	Sasaran Daerah	Indikator Sasaran	Target 2020	Lokasi	Indikator Kinerja						Pagu Indikatif	Prakiraan Maju	Jenis Kegiatan	PD Penanggung Jawab	Sumber Anggaran
							Hasil Program		Keluaran Kegiatan		Hasil Kegiatan						
							Tolok Ukur	Target	Tolok Ukur	Target	Tolok Ukur	Target					
(1)	(2)	(3)	(4)	(5)	(6)	(7)	(8)	(9)	(10)	(11)	(12)	(13)	(14)	(15)	(16)	(17)	(18)
	Pendampingan Aplikasi SISMIOP dan Pemeliharaan Basis Data PBB P2								Aplikasi SISMIOP dapat berjalan dengan baik	1 aplikasi	Terciptanya aplikasi SISMIOP yang berjalan dengan baik	100%	64.731.000	67.731.000		BPPRD	APBD
	Produksi Data Keluaran Penerbitan SPPT PBB P2								Jumlah Penerbitan SPPT PBB P2 Kabupaten Bangka Barat	47.500 SPPT	Adanya penerbitan SPPT PBB P2 Kabupaten Bangka Barat	100%	96.980.000	96.980.000		BPPRD	APBD
	Rakor PBB Kabupaten Bangka Barat								Terlaksananya Rakor PBB	2 kali	Terlaksananya pencapaian target PBB	100%	9.165.000	9.165.000		BPPRD	APBD
	Pemeriksaan Keberatan, Pengurangan PBB P2								Terlaksananya Pemeriksaan terhadap Objek PBB P2	150 keberatan	Terlaksananya Pemeriksaan terhadap Objek PBB P2	100%	7.415.000	7.555.000		BPPRD	APBD
	Pemberian Penghargaan PBB								Jumlah Desa yang Mencapai Target Penenimaan PBB	40 desa	Meningkatnya Motivasi Aparat Desa dalam Pencapaian Target PBB	100%	199.950.000	199.950.000		BPPRD	APBD
	Penyusunan Peraturan-Peraturan PBB dan BPHTB								Peraturan Bupati tentang Klasifikasi Penetapan NJOP PBB P2	2 perub	Tersusunnya Peraturan-Peraturan PBB dan BPHTB	100%	2.000.000	3.500.000		BPPRD	APBD
	Pendampingan Sistem BPHTB								Terlaksananya Pendampingan Sistem BPHTB	1 aplikasi	Terlaksananya Pendampingan Sistem BPHTB	100%	25.808.000	27.728.000		BPPRD	APBD
	Asistensi dan Rekonsiliasi Penerimaan PBB P2								Terlaksananya Asistensi dan Rekonsiliasi Penerimaan	64 desa/kelurahan	Terakurasinya Data Realisasi Penerimaan PBB P2	100%	5.555.000	5.555.000		BPPRD	APBD
	Verifikasi Data Objek dan Subjek PBB P2								Data Subjek dan Objek Pajak PBB P2	1.000 objek pajak	Akurasinya Data Subjek dan Objek Pajak PBB P2	100%	3.165.000	3.165.000		BPPRD	APBD
	Badan Perencanaan Pembangunan dan Penelitian Pengembangan Daerah	Meningkatkan kualitas birokrasi dan ketatalaksanaan pemerintahan	Terwujudnya Birokrasi Pemerintah Daerah yang Akuntabel	Penilaian SAKIP	67 (B)								5.320.799.000	8.699.438.000			
	Program Pelayanan Administrasi Perkantoran							Persentase pemenuhan layanan administrasi perkantoran	100%				2.740.548.000	2.987.050.000			
	Penyediaan jasa surat menyurat								Pembayaran honorarium PHL, tersedianya jasa pengiriman dan jasa tersedianya jasa publikasi	120 OB	Terlaksananya surat-menyurat dan meningkatnya kinerja Aparatur BAPPELITBANGDA	12 Bulan	281.000.000	221.000.000		BP4D	APBD
	Penyediaan jasa komunikasi, sumber daya air dan listrik								Pembayaran biaya telepon, listrik dan internet	12 Bulan	Lancarnya Administrasi Perkantoran	12 Bulan	102.800.000	105.000.000		BP4D	APBD

Kode	Usuran/Bidang Usuran Pemerintahan Daerah dan Program/Kegiatan	Prioritas Daerah	Sasaran Daerah	Indikator Sasaran	Target 2020	Lokasi	Indikator Kinerja				Pagu Indikatif	Prakiraan Maju	Jenis Kegiatan	PD Penanggung Jawab	Sumber Anggaran		
							Hasil Program		Keluaran Kegiatan							Hasil Kegiatan	
							Tolok Ukur	Target	Tolok Ukur	Target						Tolok Ukur	Target
(1)	(2)	(3)	(4)	(5)	(6)	(7)	(8)	(9)	(10)	(11)	(12)	(13)	(14)	(15)	(16)	(17)	(18)
	Penyediaan jasa keamanan kantor								Pembayaran honorarium PHL	24 OB	Terjaganya keamanan kantor	12 Bulan	51.200.000	39.200.000		BP4D	APBD
	Penyediaan jasa pemeliharaan dan perizinan kendaraan dinas/operasional								Pembayaran Honorarium PHL dan pembayaran STNK kendaraan dinas	36 OB	Terpeliharanya kendaraan dinas/operasional	12 Bulan	96.650.000	80.850.000		BP4D	APBD
	Penyediaan jasa administrasi keuangan								Pembayaran honorarium PHL	60 OB	lancar dan tertibnya administrasi keuangan	12 Bulan	151.100.000	125.000.000		BP4D	APBD
	Penyediaan jasa kebersihan kantor								Pembayaran honorarium PHL dan tersedianya jasa kebersihan kantor	36 OB	Terawatnya kantor yang bersih dan sehat	12 Bulan	97.800.000	90.000.000		BP4D	APBD
	Penyediaan jasa perbaikan peralatan kerja								Tersedianya jasa perbaikan peralatan kerja	12 Bulan	Mengurangi alat kantor yang tidak terpakai karena rusak	12 Bulan	20.000.000	30.000.000		BP4D	APBD
	Penyediaan alat tulis kantor								Tersedianya alat tulis kantor	12 Bulan	Menunjang kelancaran administrasi kantor	12 Bulan	40.000.000	160.000.000		BP4D	APBD
	Penyediaan barang cetakan dan penggandaan								Tersedianya barang cetakan dan penggandaan kantor	12 Bulan	Cetak Sepanduk dan Foto Copy	12 Bulan	40.000.000	55.000.000		BP4D	APBD
	Penyediaan komponen instalasi listrik/penerangan bangunan kantor								Tersedianya komponen listrik/penerangan bangunan gedung kantor	12 Bulan	jumlah jenis komponen instalasi/penerangan yang diadakan	12 Bulan	10.000.000	15.000.000		BP4D	APBD
	Penyediaan peralatan rumah tangga								Tersedianya peralatan rumah tangga	12 Bulan	Peralatan Dapur dan Refill Gas	12 Bulan	5.000.000	8.000.000		BP4D	APBD
	Penyediaan bahan bacaan dan peraturan perundang-undangan								Tersedianya bahan bacaan dan peraturan perundang-undangan	12 Bulan	Updating Informasi untuk Aparatur Bappelitbangda	12 Bulan	4.998.000	8.000.000		BP4D	APBD
	Penyediaan makanan dan minuman								Tersedianya makanan dan minuman rapat dan kantor	12 Bulan	Terpenuhinya makan dan minum rapat kantor dan tamu	12 Bulan	40.000.000	250.000.000		BP4D	APBD
	Rapat-rapat koordinasi dan konsultasi ke luar daerah								Terlaksananya rapat-rapat koordinasi dan konsultasi ke luar daerah	12 Bulan	Tercapainya program dan kegiatan perangkat daerah	12 Bulan	1.800.000.000	1.800.000.000		BP4D	APBD
	Program Peningkatan Sarana dan Prasarana Aparatur							Persentase sarana dan prasarana aparatur dalam kondisi baik	100%				812.470.000	539.578.000			
	Pengadaan pameran pembangunan								Tersedianya stand pameran pembangunan	1 Stand	publikasi informasi kegiatan BAPPELITBANGDA ke masyarakat	100%	15.000.000	15.000.000		BP4D	APBD
	Pengadaan peralatan gedung kantor								Tersedianya Peralatan gedung kantor	5 jenis	Tersedianya Peralatan gedung kantor	5 jenis	26.400.000	-		BP4D	APBD
	Pengadaan perlengkapan gedung kantor								Tersedianya Perlengkapan gedung kantor	2 jenis	Tersedianya Perlengkapan gedung kantor	2 jenis	29.800.000	-		BP4D	APBD

Kode	Usuran/Bidang Usuran Pemerintahan Daerah dan Program/Kegiatan	Prioritas Daerah	Sasaran Daerah	Indikator Sasaran	Target 2020	Lokasi	Indikator Kinerja						Pagu Indikatif	Prakiraan Maju	Jenis Kegiatan	PD Penanggung Jawab	Sumber Anggaran
							Hasil Program		Keluaran Kegiatan		Hasil Kegiatan						
							Tolok Ukur	Target	Tolok Ukur	Target	Tolok Ukur	Target					
(1)	(2)	(3)	(4)	(5)	(6)	(7)	(8)	(9)	(10)	(11)	(12)	(13)	(14)	(15)	(16)	(17)	(18)
	Pemeliharaan rutin/berkala gedung kantor								Terpeliharanya gedung kantor	2 Gedung	terlaksananya pemeliharaan rutin/berkala gedung kantor	100%	30.000.000	50.000.000		BP4D	APBD
	Pemeliharaan rutin/berkala kendaraan dinas/operasional								Terpeliharanya kendaraan dinas operasional	12 Bulan	Terlaksananya Pemeliharaan Rutin/berkala Kendaraan Dinas (13 kendaraan roda 2 dan 3 kendaraan roda 4)	100%	135.000.000	168.308.000		BP4D	APBD
	Pemeliharaan rutin/berkala peralatan gedung kantor								Terpeliharanya peralatan gedung kantor	12 Bulan	Pemeliharaan sarana prasarana kerja	100%	40.000.000	40.000.000		BP4D	APBD
	Rehabilitasi sedang/berat gedung kantor								Terpeliharanya gedung kantor	2 Gedung	terlaksananya Rehabilitasi sedang/berat gedung kantor	100%	200.000.000	200.000.000		BP4D	APBD
	Pengelolaan Website								Terlaksananya pengelolaan website	1 Website	publikasi Perencanaan Bangka Barat di Web Site Bappelitbangda	100%	6.270.000	16.270.000		BP4D	APBD
	Pemeliharaan Rutin/Berkala Perlengkapan Gedung Kantor								Terpeliharanya Perlengkapan Gedung Kantor	12 unit	Pemeliharaan sarana prasarana kerja	100%	30.000.000	50.000.000		BP4D	APBD
	Peningkatan dan pemeliharaan landscape gedung kantor								Terpeliharanya gedung kantor	2 Gedung	Terlaksananya pemeliharaan landscape gedung kantor	100%	300.000.000	-			
	Program Peningkatan Disiplin Aparatur							Optimalnya disiplin aparat	100%				12.500.000	15.000.000			
	Pengadaan pakaian khusus hari-hari tertentu								Jumlah pengadaan pakaian khusus hari-hari tertentu	25 stel	Terlaksananya Pengadaan Pakaian Olahraga	100%	12.500.000	15.000.000		BP4D	APBD
	Program Peningkatan Kapasitas Sumber Daya Aparatur							Optimalisasi Sumber Daya Aparatur dalam bekerja	100%				26.055.000	85.000.000			
	Bimbingan teknis implementasi peraturan perundang-undangan								Aparatur yang memahami Penyusunan Dokumen Perencanaan sesuai dengan Peraturan	100 %	Meningkatnya kualitas pemahaman penyusunan dokumen perencanaan	100%	26.055.000	30.000.000		BP4D	APBD
	Program Peningkatan Pengembangan sistem Pelaporan Capaian Kinerja dan Keuangan							Status capaian kinerja keuangan	100%				5.600.000	14.000.000			
	Penyusunan laporan capaian kinerja dan ikhtisar realisasi kinerja SKPD								Jumlah dokumen tersusun	1 dokumen	Tersusunnya laporan capaian kinerja dan ikhtisar realisasi kinerja PD	100%	400.000	2.000.000		BP4D	APBD
	Penyusunan pelaporan keuangan semesteran SKPD								Jumlah dokumen tersusun	1 dokumen	Tersusunnya laporan keuangan semesteran	100%	400.000	2.000.000		BP4D	APBD

Kode	Usuran/Bidang Usuran Pemerintahan Daerah dan Program/Kegiatan	Prioritas Daerah	Sasaran Daerah	Indikator Sasaran	Target 2020	Lokasi	Indikator Kinerja				Pagu Indikatif	Prakiraan Maju	Jenis Kegiatan	PD Penanggung Jawab	Sumber Anggaran			
							Hasil Program		Keluaran Kegiatan							Hasil Kegiatan		
							Tolok Ukur	Target	Tolok Ukur	Target						Tolok Ukur	Target	
(1)	(2)	(3)	(4)	(5)	(6)	(7)	(8)	(9)	(10)	(11)	(12)	(13)	(14)	(15)	1/2/3	1/2/3	(18)	
	Penyusunan pelaporan prognosis realisasi anggaran SKPD								Jumlah dokumen tersusun	2 dokumen	Tersusunnya pelaporan prognosis realisasi anggaran	100%	400.000	2.000.000			BP4D	APBD
	penyusunan pelaporan keuangan akhir tahun SKPD								Jumlah dokumen tersusun	1 dokumen	Tersusunnya pelaporan keuangan akhir tahun	100%	400.000	2.000.000			BP4D	APBD
	penyusunan pelaporan LAKIP, LKPJ, TAPKIN dan LPPD								Jumlah dokumen tersusun	4 dokumen	Tersusunnya LAKIP, TAPKIN, LKPJ, LPPD	100%	1.000.000	2.000.000			BP4D	APBD
	Penyusunan Renstra, Renja, dan RKA								Jumlah dokumen tersusun	3 dokumen	Tersusunnya RKA, Renja, Renstra	100%	2.000.000	2.000.000			BP4D	APBD
	Penyusunan DALEV Dokumen Perencanaan SKPD								Jumlah dokumen tersusun	4 Dokumen	Tersusunnya Dokumen DALEV	100%	1.000.000	2.000.000			BP4D	APBD
	Program Perencanaan Pengembangan Bidang Pemerintahan dan Otonomi Daerah							Persentase Keberhasilan Indikator Sasaran Daerah Bidang Pemerintahan dan Otonomi Daerah		100%			97.747.000	372.929.500				
	Perencanaan Pemerintahan I								Terselenggaranya perencanaan pembangunan pemerintahan I	12 bulan	Persentase capaian indikator sasaran dalam renstra OPD mitra pemerintah I	100%	23.950.500	30.000.000			BP4D	APBD
	Perencanaan Pemerintahan II								Terselenggaranya perencanaan pembangunan pemerintahan II	12 bulan	Persentase capaian indikator sasaran dalam renstra OPD mitra pemerintah II	100%	23.950.500	30.000.000			BP4D	APBD
	Perencanaan Pemerintahan III								Terselenggaranya perencanaan pembangunan pemerintahan III	12 bulan	Persentase capaian indikator sasaran dalam renstra OPD mitra pemerintah III	100%	23.950.500	30.000.000			BP4D	APBD
	Penyusunan Rencana Aksi Daerah Pencegahan dan Pemberantasan Korupsi								Terlaksananya Koordinasi dan Fasilitasi Rencana-rencana Aksi Daerah Pencegahan dan Pemberantasan Korupsi	100 Persen	Terlaksananya pemerintahan yang bersih dan pelayanan publik yang optimal	100%	12.218.500	13.218.500			BP4D	APBD
	Penyelenggaraan Koordinasi Pembangunan Kawasan Perdesaan								Dokumen RPKP dan hasil koordinasi Pembangunan Kawasan Perdesaan	12 Bulan	Terlaksananya koordinasi pemerintahan daerah dalam program Pembangunan Kawasan Perdesaan	100%	13.677.000	269.711.000			BP4D	APBD
	Program Perencanaan Pembangunan Ekonomi							Persentase Keberhasilan Indikator Sasaran Daerah Bidang Ekonomi		100%			40.235.000	668.755.000				
	Perencanaan pembangunan Perekonomian, SDA, Infrastruktur dan kewilayahan II								Terselenggaranya perencanaan pembangunan bidang persik II	12 bulan	Persentase capaian indikator sasaran dalam Renstra OPD mitra Persik II	100%	40.235.000	50.000.000				

Kode	Urusan/Bidang Urusan Pemerintahan Daerah dan Program/Kegiatan	Prioritas Daerah	Sasaran Daerah	Indikator Sasaran	Target 2020	Lokasi	Indikator Kinerja						Pagu Indikatif	Prakiraan Maju	Jenis Kegiatan	PD Penanggung Jawab	Sumber Anggaran	
							Hasil Program		Keluaran Kegiatan		Hasil Kegiatan							
							Tolok Ukur	Target	Tolok Ukur	Target	Tolok Ukur	Target						
(1)	(2)	(3)	(4)	(5)	(6)	(7)	(8)	(9)	(10)	(11)	(12)	(13)	(14)	(15)	1/2/3	1/2/3	(18)	
	Program Perencanaan Sosial Budaya						Persentase Keberhasilan Indikator Sasaran Daerah Bidang Sosial Budaya	100%						409.894.000	707.776.500			
	Pembinaan Kabupaten Bangka Barat Sehat								terlaksananya koordinasi dan terfasilitasinya pelaksanaan Kab. Bangka barat sehat	0,9	Terlaksananya koordinasi dan terfasilitasinya pelaksanaan Kab. Bangka barat sehat	100%	21.153.500	22.153.500		BP4D	APBD	
	Penyusunan strategi penanggulangan kemiskinan daerah								Tersusunnya Dokumen SPKD	1 Dokumen	Sinergitas perencanaan terkait penanggulangan kemiskinan	100%	27.365.500	28.365.500		BP4D	APBD	
	Penyelenggaraan Penanggulangan Kemiskinan Daerah								Dokumen hasil koordinasi Penanggulangan kemiskinan Daerah	100%	Terlaksananya koordinasi pemerintahan daerah dalam program penanggulangan kemiskinan	100%	26.748.500	27.748.500		BP4D	APBD	
	Pembinaan dan Penyelenggaraan Pengarusutamaan Gender								Terlaksananya koordinasi dan terfasilitasinya pelaksanaan Pembinaan dan Penyelenggaraan Pengarusutamaan Gender	12 Bulan	Meningkatnya perencanaan pembangunan yang responsif gender	100%	16.075.500	17.075.500		BP4D	APBD	
	Penyelenggaraan Fasilitas Kota Layak Anak (KLA)								Terlaksananya koordinasi, fasilitasi dan sinergitas perencanaan menuju Kota Layak Anak	1 Tahun	Terwujudnya Bangka Barat sebagai Kota Layak anak	100%	15.808.500	16.808.500		BP4D	APBD	
	Pembinaan Penyelenggaraan dan Penurunan Stunting								Terlaksananya koordinasi dan terfasilitasinya pelaksanaan Penyelenggaraan dan Penurunan Stunting	12 Bulan	Sinergitas penurunan stunting Kabupaten Bangka Barat	100%	15.450.500	16.450.500		BP4D	APBD	
	Penyusunan Masterplan Pendidikan								Tersusunnya Masterplan pendidikan	1 Dokumen	Tersedianya data perencanaan pendidikan Kabupaten Bangka Barat	100%	215.440.500	215.440.500		BP4D	APBD	
	Perencanaan pembangunan sosial budaya I								Terselenggaranya perencanaan pembangunan sosbud I	12 bulan	Persentase capaian indikator sasaran dalam Renstra OPD mitra Sosbud I		23.950.500	30.000.000		BP4D	APBD	
	Perencanaan pembangunan sosial budaya II								Terselenggaranya perencanaan pembangunan sosbud II	12 bulan	Persentase capaian indikator sasaran dalam Renstra OPD mitra Sosbud II		23.950.500	30.000.000		BP4D	APBD	

Kode	Urusan/Bidang Urusan Pemerintahan Daerah dan Program/Kegiatan	Prioritas Daerah	Sasaran Daerah	Indikator Sasaran	Target 2020	Lokasi	Indikator Kinerja						Pagu Indikatif	Prakiraan Maju	Jenis Kegiatan	PD Penanggung Jawab	Sumber Anggaran
							Hasil Program		Keluaran Kegiatan		Hasil Kegiatan						
							Tolok Ukur	Target	Tolok Ukur	Target	Tolok Ukur	Target					
(1)	(2)	(3)	(4)	(5)	(6)	(7)	(8)	(9)	(10)	(11)	(12)	(13)	(14)	(15)	(16)	(17)	(18)
	Perencanaan pembangunan sosial budaya III								Terselenggaranya perencanaan pembangunan sosbud III	12 bulan	Persentase capaian indikator sasaran dalam Renstra OPD mitra Sosbud III		23.950.500	30.000.000		BP4D	APBD
	Program Perencanaan Pengembangan Wilayah Strategis Cepat Tumbuh							Persentase Keberhasilan Indikator Sasaran Daerah Bidang Fisik & Prasarana	100%				336.985.000	935.460.000			
	Perencanaan Air Minum, Drainase, dan Sanitasi Perkotaan							Koordinasi Perencanaan Air Minum, Drainase, dan Sanitasi Perkotaan	12 Bulan	Persentase Realisasi Jumlah kegiatan dalam RAD AMPL yang dilaksanakan	87%	42.050.000	190.000.000		BP4D	APBD	
	Pengelolaan Kota Pusaka Kabupaten							Koordinasi pengelolaan kota pusaka	12 Bulan	Persentase Realisasi Jumlah kegiatan dalam dokumen RAKP yang dilaksanakan	83%	196.640.000	310.460.000		BP4D	APBD	
	Perencanaan Pembangunan Fisik Berbasis Geospasial							Koordinasi Perencanaan Pembangunan Fisik Berbasis Geospasial	12 Bulan	Persentase usulan pembangunan fisik yang memiliki titik koordinat	70%	12.220.000	65.000.000		BP4D	APBD	
	Perencanaan pembangunan Perekonomian, SDA, Infrastruktur dan kewilayahan I							Terselenggaranya perencanaan pembangunan bidang persik I	12 bulan	Persentase capaian indikator sasaran dalam Renstra OPD mitra persik I	100%	53.725.000	80.000.000		BP4D	APBD	
	Perencanaan pembangunan Perekonomian, SDA, Infrastruktur dan kewilayahan III							Terselenggaranya perencanaan pembangunan bidang persik III	12 bulan	Persentase capaian indikator sasaran dalam Renstra OPD mitra persik III	100%	32.350.000	70.000.000		BP4D	APBD	
	Program Perencanaan Pembangunan Daerah							Penghargaan Pangripta Tingkat Provinsi	2				288.235.000	1.414.481.000			
	Penyusunan RKPD Kabupaten Bangka Barat							Dokumen RKPD disusun tepat waktu	1 dokumen	Persentase program/kegiatan RKPD yang dituangkan dalam KUA/PPAS (nomenklatur dan target)	100%	133.775.000	130.000.000		BP4D	APBD	
	Penyusunan RKPD Perubahan Kabupaten Bangka Barat							Dokumen Perubahan RKPD	1 dokumen	Persentase program/kegiatan RKPD Perubahan yang dituangkan dalam KUA/PPAS Perubahan (nomenklatur dan target)	100%	19.710.000	40.000.000		BP4D	APBD	
	Perencanaan dan evaluasi dana pusat dan provinsi							Terlaksananya Perencanaan dan Evaluasi Dana Pusat dan provinsi	4 dokumen	Persentase usulan kegiatan sumber dana pusat dan provinsi yang disetujui	55%	-	55.000.000		BP4D	APBD	

Kode	Usuran/Bidang Usuran Pemerintahan Daerah dan Program/Kegiatan	Prioritas Daerah	Sasaran Daerah	Indikator Sasaran	Target 2020	Lokasi	Indikator Kinerja						Pagu Indikatif	Prakiraan Maju	Jenis Kegiatan	PD Penanggung Jawab	Sumber Anggaran
							Hasil Program		Keluaran Kegiatan		Hasil Kegiatan						
							Tolok Ukur	Target	Tolok Ukur	Target	Tolok Ukur	Target					
(1)	(2)	(3)	(4)	(5)	(6)	(7)	(8)	(9)	(10)	(11)	(12)	(13)	(14)	(15)	1/2/3	1/2/3	(18)
	Penyusunan Perjanjian Kinerja Kabupaten Bangka Barat								Penyusunan penetapan kinerja dan perubahannya tingkat kabupaten bangka barat	2 dokumen	Komitmen daerah dalam pencapaian target daerah	100%	9.870.000	20.000.000		BP4D	APBD
	Pengelolaan SIM Perencanaan Pembangunan Daerah								Pengelolaan SIM perencanaan pembangunan daerah	2 SIM	Terjaganya konsistensi perencanaan pembangunan daerah tahunan	100%	105.320.000	150.000.000		BP4D	APBD
	Pengelolaan Sistem Informasi Pembangunan Daerah (SIPD)								Updating Data SIPD kabupaten Bangka barat	4 triwulan	Tersedianya data untuk perencanaan dan informasi pembangunan yang akurat	100%	19.560.000	35.000.000		BP4D	APBD
	Program Pengendalian dan Evaluasi Perencanaan Daerah							Persentase Pengendalian dan Evaluasi yang dilakukan terhadap dokumen perencanaan	100%				83.290.000	182.500.000			
	Evaluasi terhadap hasil rencana pembangunan daerah								Tersusunnya dokumen evaluasi terhadap hasil rencana pembangunan daerah	1 dokumen	Hasil perencanaan pembangunan daerah sesuai dengan perencanaan	100%	33.155.000	40.000.000		BP4D	APBD
	Pengendalian dan evaluasi pelaksanaan rencana pembangunan Daerah								Tersusunnya dokumen pengendalian dan evaluasi pelaksanaan rencana pembangunan daerah	2 dokumen	Konsistensi antar dokumen perencanaan	100%	15.665.000	25.000.000		BP4D	APBD
	Pengendalian terhadap perumusan kebijakan perencanaan pembangunan daerah								Tersusunnya dokumen pengendalian terhadap perumusan kebijakan perencanaan pembangunan daerah	1 dokumen	Dokumen perencanaan yang tersusun sesuai dengan tata cara penyusunan dan peraturan perundang-undangan	100%	11.370.000	17.500.000		BP4D	APBD
	Penyusunan Laporan Kinerja Pemerintah								Tersusunnya dokumen Laporan Kinerja Pemerintah	100%	Optimalnya perencanaan, pengelolaan, pengukuran dan pencapaian kinerja tahunan Pemerintah daerah	100%	23.100.000	30.000.000		BP4D	APBD
	Program Penelitian dan Pengembangan Daerah							Cakupan penelitian dan pengembangan yang sesuai dengan potensi daerah	100%				467.240.000	776.908.000			

Kode	Urusan/Bidang Urusan Pemerintahan Daerah dan Program/Kegiatan	Prioritas Daerah	Sasaran Daerah	Indikator Sasaran	Target 2020	Lokasi	Indikator Kinerja						Pagu Indikatif	Prakiraan Maju	Jenis Kegiatan	PD Penanggung Jawab	Sumber Anggaran
							Hasil Program		Keluaran Kegiatan		Hasil Kegiatan						
							Tolok Ukur	Target	Tolok Ukur	Target	Tolok Ukur	Target					
(1)	(2)	(3)	(4)	(5)	(6)	(7)	(8)	(9)	(10)	(11)	(12)	(13)	(14)	(15)	(16)	(17)	(18)
	Jaringan kerjasama Penelitian dan Kebijakan (Jarlit) Pendidikan								Jumlah penelitian dan pengembangan bidang pendidikan yang dilakukan	1 Dokumen	Tersedianya rekomendasi bidang pendidikan berdasarkan hasil penelitian dan pengembangan	1	48.085.000	35.000.000		BP4D	APBD
	Jaringan Penelitian (Jarlit) Bidang Kesehatan								Jumlah penelitian dan pengembangan bidang kesehatan yang dilakukan	1 Dokumen	Tersedianya rekomendasi bidang kesehatan berdasarkan hasil penelitian dan pengembangan	100%	35.009.000	45.000.000		BP4D	APBD
	Kajian Pengembangan Inovasi dan Teknologi								tersedianya data-data dan informasi terkait pengembangan dan teknologi di Kabupaten Bangka Barat (Kajian potensi pengolahan dan pengalengan kerang)	1 Dokumen	Publikasi Kajian Pengembangan Inovasi dan Teknologi Kabupaten Bangka Barat (Kajian potensi pengolahan dan pengalengan kerang)	100%	196.268.000	225.560.000		BP4D	APBD
	Jaringan Penelitian dan Pengembangan Sosial Ekonomi Pembangunan								Kerjasama Penelitian dan Pengembangan Sosial Ekonomi Pembangunan (Pengembangan Potensi Lokasi Pedagang Kaki Lima)	1 Dokumen	Tersedianya rekomendasi bidang sosial ekonomi pembangunan berdasarkan hasil penelitian dan pengembangan (Pengembangan Potensi Lokasi Pedagang Kaki Lima)	100%	187.878.000	280.348.000		BP4D	APBD
	Badan Kepegawaian dan Pengembangan Sumber Daya Manusia Daerah	Meningkatkan kualitas birokrasi dan ketatalaksanaan pemerintahan	Terwujudnya Birokrasi Pemerintah Daerah yang Efektif	Indeks Profesionalitas ASN	80,73								5.729.900.500	7.666.545.000			
	Program Pelayanan Administrasi Perkantoran							Persentase pemenuhan layanan administrasi perkantoran	100%				2.218.128.000	1.973.920.000			
	Penyediaan jasa surat menyurat							Tersedianya jasa Pegawai Harian Lepas (PHL)	120 ob	Tersedianya jasa pegawai harian lepas guna mendukung kelancaran administrasi badan	120 ob	272.136.000	197.800.000		BKPSDMD	APBD	
	Penyediaan jasa komunikasi, sumber daya air dan listrik							Pembayaran tagihan Telepon, listrik, dan air	12 ob	Tersedianya pembayaran tagihan telpon, listrik dan air guna mendukung sarana dan prasarana kantor	12 ob	325.500.000	155.800.000		BKPSDMD	APBD	

Kode	Urusan/Bidang Urusan Pemerintahan Daerah dan Program/Kegiatan	Prioritas Daerah	Sasaran Daerah	Indikator Sasaran	Target 2020	Lokasi	Indikator Kinerja						Pagu Indikatif	Prakiraan Maju	Jenis Kegiatan	PD Penanggung Jawab	Sumber Anggaran
							Hasil Program		Keluaran Kegiatan		Hasil Kegiatan						
							Tolok Ukur	Target	Tolok Ukur	Target	Tolok Ukur	Target					
(1)	(2)	(3)	(4)	(5)	(6)	(7)	(8)	(9)	(10)	(11)	(12)	(13)	(14)	(15)	(16)	(17)	(18)
	Penyediaan jasa peralatan dan perlengkapan kantor								Jumlah Peralatan dan perlengkapan kantor yang diperbaiki	123 unit	Tersedianya jasa perbaikan peralatan kantor guna mendukung kegiatan badan	123 unit	33.600.000	33.600.000		BKPSDMD	APBD
	Penyediaan jasa pemeliharaan dan perizinan kendaraan dinas/operasional								jumlah kendaraan dinas operasional yang dipelihara/diservis	15 unit	Tersedianya jasa servis rutin penunjang operasional kendaraan dinas kantor	15 unit	65.600.000	147.220.000		BKPSDMD	APBD
	Penyediaan jasa kebersihan kantor								Tersedianya jasa kebersihan (outsourcing) dan peralatan kebersihan	12 bulan	Tersedianya jasa kebersihan dan peralatan kebersihan agar kantor terawat dengan baik	12 bulan	261.000.000	226.000.000		BKPSDMD	APBD
	Penyediaan alat tulis kantor								Tersedianya alat tulis kantor	12 bulan	Tersedianya alat tulis penunjang kebutuhan kantor	12 bulan	50.000.000	105.000.000		BKPSDMD	APBD
	Penyediaan barang cetakan dan penggandaan								Tersedianya barang cetakan dan penggandaan	12 bulan	Tersedianya barang cetakan dan penggandaan penunjang kegiatan kantor	12 bulan	46.500.000	41.000.000		BKPSDMD	APBD
	Penyediaan komponen instalasi listrik/penerangan bangunan kantor								Tersedianya komponen - komponen listrik	12 bulan	Tersedianya komponen listrik penunjang bangunan kantor	12 bulan	96.000.000	30.000.000		BKPSDMD	APBD
	Penyediaan peralatan rumah tangga								Tersedianya alat - alat rumah tangga	12 bulan	Tersedianya alat-alat rumah tangga guna kebutuhan kantor	5 jenis peralatan rumah tangga	11.000.000	40.000.000		BKPSDMD	APBD
	Penyediaan bahan bacaan dan peraturan perundang-undangan								Tersedianya bahan bacaan surat kabar dan majalah	12 bulan	Tersedianya bahan bacaan guna menambah wawasan aparatur	12 bulan	4.992.000	8.500.000		BKPSDMD	APBD
	Penyediaan makanan dan minuman								Tersedianya makanan dan minuman	12 bulan	Tersedianya makanan dan minuman guna pelayanan tamu dan rapat	12 bulan	50.000.000	30.000.000		BKPSDMD	APBD
	Rapat-rapat koordinasi dan konsultasi ke luar daerah								Tersedianya biaya perjalanan dinas dalam dan luar daerah	12 bulan	Tersedianya biaya perjalanan dinas dalam dan luar daerah untuk mendukung kegiatan badan	12 bulan	925.000.000	900.000.000		BKPSDMD	APBD
	Penyediaan jasa keamanan kantor								Tersedianya jasa keamanan (PHL)	36 OB	Tersedianya jasa PHL guna keamanan gedung kantor	36 OB	76.800.000	59.000.000		BKPSDMD	APBD
	Program Peningkatan Sarana dan Prasarana Aparatur							Persentase sarana dan prasarana aparatur dalam kondisi baik	100%				632.700.000	714.500.000			

Kode	Urusan/Bidang Urusan Pemerintahan Daerah dan Program/Kegiatan	Prioritas Daerah	Sasaran Daerah	Indikator Sasaran	Target 2020	Lokasi	Indikator Kinerja						Pagu Indikatif	Prakiraan Maju	Jenis Kegiatan	PD Penanggung Jawab	Sumber Anggaran
							Hasil Program		Keluaran Kegiatan		Hasil Kegiatan						
							Tolok Ukur	Target	Tolok Ukur	Target	Tolok Ukur	Target					
(1)	(2)	(3)	(4)	(5)	(6)	(7)	(8)	(9)	(10)	(11)	(12)	(13)	(14)	(15)	(16)	(17)	(18)
	Pengadaan perlengkapan gedung kantor								Pengadaan perlengkapan gedung kantor	7 jenis	Tersedianya perlengkapan gedung kantor guna meningkatkan kinerja aparatur	7 jenis	91.100.000	100.000.000		BKPSDMD	APBD
	Pengadaan peralatan gedung kantor								Pengadaan peralatan gedung kantor	1 jenis	Tersedianya peralatan gedung kantor guna meningkatkan kinerja aparatur	1 jenis	198.800.000	200.000.000		BKPSDMD	APBD
	Pengadaan mebeleur								Tersedianya mebeleur	5 jenis	Tersedianya mebeleur	5 jenis	88.500.000	94.500.000		BKPSDMD	APBD
	Pengadaan Pameran Pembangunan								Pengadaan Pameran Pembangunan	1 stand	Tersedianya stand pameran pembangun guna informasi pembangunan	1 stand	15.000.000	20.000.000		BKPSDMD	APBD
	Pemeliharaan rutin/berkala gedung kantor								Pemeliharaan rutin/berkala gedung kantor	4 gedung	Tersedianya pemeliharaan rutin agar gedung kantor terawat dengan baik	4 gedung	150.000.000	150.000.000		BKPSDMD	APBD
	Pemeliharaan Rutin/Berkala Mesin/Kartu Absensi								Pemeliharaan Rutin/Berkala Mesin/Kartu Absensi	69 unit	Tersedianya pemeliharaan rutin agar kartu absensi terawat dengan baik	69 unit	18.000.000	30.000.000		BKPSDMD	APBD
	Pemeliharaan rutin/ berkala kendaraan dinas/operasional								Tersedianya Jasa PHL dan pembayaran pajak kendaraan dinas	12 bulan	Tersedianya jasa PHL dan pembayaran pajak guna mendukung operasional kantor	12 bulan	71.300.000	120.000.000		BKPSDMD	APBD
	Program Peningkatan Disiplin Aparatur						Optimalnya disiplin aparatur	100%					12.500.000	15.000.000			
	Pengadaan pakaian khusus hari-hari tertentu								Tersedianya pakaian olahraga	11 stel Perempuan dan 14 stel laki-laki	Tersedianya pakaian olahraga guna kegiatan peringatan 17 agustus	11 stel Perempuan dan 14 stel laki-laki	12.500.000	15.000.000		BKPSDMD	APBD
	Program Peningkatan Pengembangan Sistem Pelaporan Capaian Kinerja dan Keuangan						Status capaian kinerja keuangan	100%					5.600.000	5.600.000			
	Penyusunan laporan capaian kinerja dan ikhtisar realisasi kinerja SKPD								Penyusunan laporan capaian kinerja dan ikhtisar realisasi kinerja SKPD	1 dok	Tersedianya laporan capaian kinerja dan ikhtisar realisasi kinerja SKPD	1 dok	400.000	400.000		BKPSDMD	APBD
	Penyusunan pelaporan keuangan semesteran SKPD								Penyusunan laporan keuangan semesteran	2 dok	Tersedianya Penyusunan laporan keuangan semesteran	2 dok	400.000	400.000		BKPSDMD	APBD
	Penyusunan pelaporan prognosis realisasi anggaran SKPD								Penyusunan pelaporan prognosis realisasi anggaran	1 dok	Tersedianya laporan prognosis realisasi anggaran	1 dok	400.000	400.000		BKPSDMD	APBD
	Penyusunan pelaporan keuangan akhir tahun SKPD								Penyusunan pelaporan keuangan akhir tahun	1 dok	Tersedianya laporan keuangan akhir tahun	1 dok	400.000	400.000		BKPSDMD	APBD
	Penyusunan LAKIP, LKPJ, TAPKIN, dan LPPD								Penyusunan LAKIP, TAPKIN, LKPJ, LPPD	4 dok	Tersedianya laporan LAKIP, TAPKIN, LKPJ, LPPD	4 dok	1.000.000	1.000.000		BKPSDMD	APBD

Kode	Urusan/Bidang Urusan Pemerintahan Daerah dan Program/Kegiatan	Prioritas Daerah	Sasaran Daerah	Indikator Sasaran	Target 2020	Lokasi	Indikator Kinerja						Pagu Indikatif	Prakiraan Maju	Jenis Kegiatan	PD Penanggung Jawab	Sumber Anggaran
							Hasil Program		Keluaran Kegiatan		Hasil Kegiatan						
							Tolok Ukur	Target	Tolok Ukur	Target	Tolok Ukur	Target					
(1)	(2)	(3)	(4)	(5)	(6)	(7)	(8)	(9)	(10)	(11)	(12)	(13)	(14)	(15)	(16)	(17)	(18)
	Penyusunan Renstra, Renja, dan RKA								Penyusunan RKA, Renja, Renstra	3 dok	Tersedianya Dokumen RKA, Renja, Renstra	3 dok	2.000.000	2.000.000		BKPSDMD	APBD
	Penyusunan DALEV Dokumen Perencanaan SKPD								Penyusunan DALEV SKPD	3 jenis	Tersedianya dokumen DALEV SKPD	3 JENIS	1.000.000	1.000.000		BKPSDMD	APBD
	Program Pemanfaatan Data Base ASN dan layanan kesejahteraan							Persentase kelengkapan jaminan kesejahteraan ASN		100%			297.175.000	523.675.000			
								Cakupan Pemberian Remunerasi/ Kompensasi/TPP sesuai tanggung jawab/kinerja		80%							
	Pemberian Penghargaan Bagi PNS yang Berprestasi							Pemberian satya lancana	140 orang		Tersedianya bentuk penghargaan kepada aparatur	140 orang	13.175.000	13.175.000		BKPSDMD	APBD
	Pengurusan Kelengkapan Jaminan Kesejahteraan Pegawai							Fasilitas Pengurusan Karis, Karsu, KPE, cuti, berkala dll	250 Orang		Tersedianya layanan pengurusan identitas Pegawai	250 Orang	3.500.000	3.500.000		BKPSDMD	APBD
	Pembangunan/Pengembangan SAPK							Fasilitas SAPK BKN	1 SAPK		Tersampainya kebutuhan layanan kepegawaian ke tingkat pusat	1 tahun	22.000.000	22.000.000		BKPSDMD	APBD
	Administrasi Pegawai purna tugas							Pensiun PNS	50 orang		Terfasilitasinya layanan aparatur yang mengajukan pensiun	50 orang	3.000.000	10.000.000		BKPSDMD	APBD
	Pengelolaan Database ASN							Jumlah Pengembangan Database Kepegawaian elektronik	3000 Database		Terfasilitasinya Database Kepegawaian Elektronik	3000 Database	145.500.000	235.000.000		BKPSDMD	APBD
	Pembinaan Kinerja ASN							Jumlah pengembangan dan pembinaan	30 OPD		Meningkatnya kinerja aparatur daerah	30 OPD	100.000.000	230.000.000		BKPSDMD	APBD
	Pelaksanaan Kegiatan KORPRI							Terselenggaranya kegiatan KORPRI + 1 kali upacara hari KORPRI	12 bulan		Terselenggaranya kegiatan KORPRI + 1 kali upacara hari KORPRI	12 bulan	10.000.000	10.000.000		BKPSDMD	APBD
	Program Peningkatan Kompetensi ASN							Persentase Pegawai yang mengikuti diklat/pelatihan sesuai kebutuhan		0,30%			2.090.277.500	3.620.000.000			
								Persentase Tingkat pendidikan aparatur Pemerintah Daerah yang berpendidikan minimal Strata-1		52,00%							

Kode	Urusan/Bidang Urusan Pemerintahan Daerah dan Program/Kegiatan	Prioritas Daerah	Sasaran Daerah	Indikator Sasaran	Target 2020	Lokasi	Indikator Kinerja						Pagu Indikatif	Prakiraan Maju	Jenis Kegiatan	PD Penanggung Jawab	Sumber Anggaran	
							Hasil Program		Keluaran Kegiatan		Hasil Kegiatan							
							Tolok Ukur	Target	Tolok Ukur	Target	Tolok Ukur	Target						
(1)	(2)	(3)	(4)	(5)	(6)	(7)	(8)	(9)	(10)	(11)	(12)	(13)	(14)	(15)	(16)	(17)	(18)	
							Persentase menurunnya kasus pelanggaran peraturan kepegawaian	0,00%										
	Pendidikan dan Pelatihan Prajabatan Bagi Calon PNS Daerah								Jumlah CPNS yang mengikuti Pendidikan dan pelatihan prajabatan	60 Orang	Meningkatnya kompetensi CPNS sebagai syarat menjadi PNS	60 Orang	500.000.000	300.000.000		BKPSDMD	APBD	
	Pendidikan dan Pelatihan Teknis dan Fungsional Bagi PNS Daerah								Jumlah aparatur yang mengikuti diklat teknis dan fungsional	122 orang	Meningkatnya kompetensi bidang ASN daerah	122 orang	400.000.000	750.000.000		BKPSDMD	APBD	
	Pemetaan Kebutuhan diklat ASN								Jumlah dokumen pemetaan Kebutuhan diklat ASN	1 dokumen	Tersedianya acuan pelaksanaan diklat sesuai kompetensi jabatan aparatur	1 dokumen	13.000.000	30.000.000		BKPSDMD	APBD	
	Proses Penanganan Kasus-Kasus Pelanggaran Disiplin PNS								Jumlah penanganan kasus pelanggaran disiplin	4 kasus	Terfasilitasinya kasus pelanggaran disiplin	4 kasus	10.000.000	80.000.000		BKPSDMD	APBD	
	Pemberian Bantuan Tugas Belajar dan Ikatan Dinas								Jumlah Aparatur yang menerima bantuan beasiswa tubel	10 orang	Terfasilitasinya aparatur penerima bantuan tubel guna peningkatan kompetensi dasar	10 orang	220.000.000	700.000.000		BKPSDMD	APBD	
	Rapat Koordinasi Kepegawaian								Jumlah Rapat koordinasi kepegawaian	1 kali	Meningkatnya pengetahuan baru tentang perundang-undangan di bidang kepegawaian	1 kali	16.000.000	20.000.000		BKPSDMD	APBD	
	Biaya Kontribusi Pendidikan dan Pelatihan								Jumlah aparatur yang terfasilitasi biaya pendidikan dan pelatihan	70 orang	Meningkatnya kompetensi aparatur daerah melalui bantuan biaya pendidikan dan pelatihan	70 orang	791.305.000	1.500.000.000		BKPSDMD	APBD	
	Monitoring dan Evaluasi Disiplin ASN Daerah								Jumlah SKPD/Unit kerja yang dimonitoring	30 OPD	Meningkatnya disiplin aparatur daerah	30 OPD	1.140.000	40.000.000		BKPSDMD	APBD	
	Penyusunan Rencana Pembinaan Karir PNS								Psikotes eselon III dan IV	70 orang	Terjaringnya pejabat yang telah mengikuti psikotes sebagai bentuk uji kompetensi aparatur	70 orang	138.832.500	200.000.000		BKPSDMD	APBD	
									Sosialisasi kepegawaian		Tersampainya pengetahuan peraturan-peraturan dibidang kepegawaian kepada ASN daerah							
	Program Pengadaan dan Pengembangan Aparatur						Persentase Penempatan Aparatur Sesuai Kompetensi	100%					473.520.000	813.850.000				

Kode	Urusan/Bidang Urusan Pemerintahan Daerah dan Program/Kegiatan	Prioritas Daerah	Sasaran Daerah	Indikator Sasaran	Target 2020	Lokasi	Indikator Kinerja						Pagu Indikatif	Prakiraan Maju	Jenis Kegiatan	PD Penanggung Jawab	Sumber Anggaran
							Hasil Program		Keluaran Kegiatan		Hasil Kegiatan						
							Tolok Ukur	Target	Tolok Ukur	Target	Tolok Ukur	Target					
(1)	(2)	(3)	(4)	(5)	(6)	(7)	(8)	(9)	(10)	(11)	(12)	(13)	(14)	(15)	(16)	(17)	(18)
							Jumlah rekrutmen JPT yang menggunakan sistem seleksi terbuka	3 Jabatan									
	Seleksi Penerimaan Calon PNS								Jumlah pelamar test penerimaan CPNS	1.000 pelamar	Terjaringnya CPNS yang lulus guna pemenuhan kebutuhan aparatur daerah	100 orang	200.000.000	400.000.000		BKPSDMD	APBD
	Seleksi Penerimaan Calon P3K								Jumlah pelamar test penerimaan CP3K	1.000 pelamar	Terjaringnya CP3K yang lulus guna pemenuhan kebutuhan aparatur daerah	400 orang	125.000.000	125.000.000		BKPSDMD	APBD
	Penempatan PNS								Jumlah Mutasi dan promosi	4 kali	Terlaksananya mutasi dan promosi sesuai dengan kompetensi	4 kali	7.000.000	120.000.000		BKPSDMD	APBD
	Penataan sistem administrasi kenaikan pangkat ASN								Terlaksananya Proses kenaikan pangkat secara otomatis	2 priode	Meningkatnya pengembangan karir ASN daerah khususnya karir kepengangkatan	2 priode	3.850.000	3.850.000		BKPSDMD	APBD
	Penyusunan Formasi Pegawai								jumlah dokumen Penyusunan formasi pegawai	1 dok	Tersedianya acuan perekrutan pegawai melalui dokumen formasi pegawai	1 dok	2.670.000	30.000.000		BKPSDMD	APBD
	Pelantikan dan Pengambilan Sumpah CPNS menjadi PNS								Jumlah Pelantikan CPNS menjadi PNS	1 kali	Terlaksananya perubahan status CPNS menjadi PNS	1 kali	5.000.000	5.000.000		BKPSDMD	APBD
	Seleksi Terbuka Jabatan Pimpinan Tinggi (JPT)								Seleksi Terbuka jabatan pimpinan tinggi (JPT)	3 jabatan	Terlaksananya Seleksi Terbuka JPT	3 jabatan	130.000.000	130.000.000		BKPSDMD	APBD
	Kecamatan Muntok	Peningkatan pelayanan dasar dan kualitas pelayanan publik	Terpenuhinya pelayanan dasar masyarakat dan kualitas pelayanan publik	Survey Kepuasan Masyarakat (SKM) atas pelayanan publik	83								6.083.717.000	5.535.551.000			
		Meningkatkan kualitas birokrasi dan ketatalaksanaan pemerintahan	Terwujudnya birokrasi pemerintah yang transparan	Opini BPK terhadap laporan keuangan daerah	WTP												
			Terwujudnya Birokrasi Pemerintah Daerah yang Efektif	Indeks Profesionalitas ASN	80,73												
	Program Pelayanan Administrasi Perkantoran					Kec. Muntok	Persentase pemenuhan layanan administrasi perkantoran	100%					1.130.850.000	1.294.358.500			

Kode	Urusan/Bidang Urusan Pemerintahan Daerah dan Program/Kegiatan	Prioritas Daerah	Sasaran Daerah	Indikator Sasaran	Target 2020	Lokasi	Indikator Kinerja						Pagu Indikatif	Prakiraan Maju	Jenis Kegiatan	PD Penanggung Jawab	Sumber Anggaran
							Hasil Program		Keluaran Kegiatan		Hasil Kegiatan						
							Tolok Ukur	Target	Tolok Ukur	Target	Tolok Ukur	Target					
(1)	(2)	(3)	(4)	(5)	(6)	(7)	(8)	(9)	(10)	(11)	(12)	(13)	(14)	(15)	1/2/3	1/2/3	(18)
	Penyediaan jasa surat menyurat								Tersedianya Honorarium PHL berjumlah 14 orang (S1;6 orang, D3;1 orang, SMU;7 orang)	168 ob	Ketersediaan Jasa Surat Menyurat	100%	388.600.000	363.500.000		Kecamatan Muntok	APBD
	Penyediaan jasa komunikasi, sumber daya air, dan listrik								Terbayarnya jasa komunikasi, sumber daya air dan listrik	12 bulan	Ketersediaan Jasa komunikasi, sumber daya air dan listrik	100%	94.800.000	148.800.000		Kecamatan Muntok	APBD
	Penyediaan jasa pemeliharaan dan perizinan kendaraan dinas/operasional								Tersedianya Honorarium PHL berjumlah 2 orang (SMU 2 orang)	24 ob	Ketersediaan Jasa pemeliharaan dan perizinan kendaraan dinas/ operasional	100%	62.750.000	54.750.000		Kecamatan Muntok	APBD
	Penyediaan jasa administrasi keuangan								Tersedianya Honorarium PHL berjumlah 4 orang	48 ob	Ketersediaan Jasa Administrasi Keuangan	100%	120.400.000	126.000.000		Kecamatan Muntok	APBD
	Penyediaan jasa kebersihan kantor								Tersedianya Honorarium PHL berjumlah 4 orang (SMU 4 orang) dan Belanja Bahan Pembersih	48 ob	Ketersediaan Jasa Kebersihan Kantor	100%	109.400.000	93.728.500		Kecamatan Muntok	APBD
	Penyediaan alat tulis kantor								Tersedianya Alat Tulis Kantor	12 bulan	Ketersediaan Alat Tulis Kantor	100%	30.000.000	50.000.000		Kecamatan Muntok	APBD
	Penyediaan barang cetakan dan penggandaan								tersedianya barang cetakan dan Penggandaan	12 bulan	ketersediaan Barang Cetakan dan Penggandaan	100%	20.000.000	17.000.000		Kecamatan Muntok	APBD
	Penyediaan komponen instalasi listrik/penerangan bangunan kantor								Tersedianya komponen instalasi/penerangan kantor	12 bulan	Ketersediaan Komponen Instalasi/Penerangan Kantor	100%	5.000.000	7.500.000		Kecamatan Muntok	APBD
	Penyediaan bahan bacaan dan peraturan perundang-undangan								Tersedianya surat kabar dan buku peraturan perundang-undangan	12 bulan	Ketersediaan bahan bacaan dan peraturan perundang-undangan	100%	5.000.000	6.480.000		Kecamatan Muntok	APBD
	Penyediaan makanan dan minuman								Tersedianya makanan dan minuman	12 bulan	Ketersediaan makanan dan minuman tamu dan rapat	100%	30.000.000	90.000.000		Kecamatan Muntok	APBD
	Rapat-rapat koordinasi dan konsultasi ke luar daerah								Turut sertanya PNS/PHL dalam rapat-rapat koordinasi dan konsultasi	12 bulan	Turut sertanya PNS/PHL dalam rapat-rapat koordinasi dan konsultasi	100%	160.000.000	247.200.000		Kecamatan Muntok	APBD
	Penyediaan jasa keamanan kantor								Tersedianya Honorarium PHL berjumlah 4 orang (SMU 4 orang) dan Belanja Bahan Pembersih	48 ob	Ketersediaan Jasa Kebersihan Kantor	100%	102.900.000	86.900.000		Kecamatan Muntok	APBD
	Penyediaan Peralatan Rumah Tangga								Tersedianya Alat RT Kantor	12 bulan	Ketersediaan Alat RT Kantor	100%	2.000.000	2.500.000		Kecamatan Muntok	APBD
	Program Peningkatan Sarana dan Prasarana Aparatur							Persentase sarana dan prasarana aparatur dalam kondisi baik	100%				781.817.000	180.000.000			

Kode	Urusan/Bidang Urusan Pemerintahan Daerah dan Program/Kegiatan	Prioritas Daerah	Sasaran Daerah	Indikator Sasaran	Target 2020	Lokasi	Indikator Kinerja				Pagu Indikatif	Prakiraan Maju	Jenis Kegiatan	PD Penanggung Jawab	Sumber Anggaran		
							Hasil Program		Keluaran Kegiatan							Hasil Kegiatan	
							Tolok Ukur	Target	Tolok Ukur	Target						Tolok Ukur	Target
(1)	(2)	(3)	(4)	(5)	(6)	(7)	(8)	(9)	(10)	(11)	(12)	(13)	(14)	(15)	(16)	(17)	(18)
	Pengadaan Tanah								Tersedianya Tanah untuk RTP	1 Bidang	Tanah untuk RTP	1 Bidang	125.000.000	-			
	Pengadaan pameran pembangunan								Keikutsertaan kecamatan dalam pameran pembangunan	1 stand	Keikutsertaan kecamatan dalam pameran pembangunan	100%	15.000.000	15.000.000		Kecamatan Muntok	APBD
	Pengadaan mebeleur								Tersedianya mebeleur	3 jenis	Tersedianya mebeleur	3 jenis	109.022.000	-		Kecamatan Muntok	APBD
	Pembangunan gedung kantor								Tersedianya gedung kantor	1 unit	Tersedianya gedung kantor	1 unit	80.295.000	-		Kecamatan Muntok	APBD
	Pengadaan peralatan gedung kantor								Tersedianya peralatan gedung kantor	11 jenis	Tersedianya peralatan gedung kantor	11 jenis	67.500.000	-		Kecamatan Muntok	APBD
	Pengadaan Tempat Parkir								Tersedianya tempat parkir	1 bangunan	Tersedianya tempat parkir	1 bangunan	100.000.000	-		Kecamatan Muntok	APBD
	Pembangunan pagar gedung kantor								Tersedianya pagar gedung kantor	180 m	Tersedianya pagar gedung kantor	180 m	135.000.000	-		Kecamatan Muntok	APBD
	Pemeliharaan rutin/berkala gedung kantor								Pemeliharaan rutin/berkala gedung kantor Camat	1 gedung	terpeliharanya gedung kantor Camat	100%	35.000.000	45.000.000		Kecamatan Muntok	APBD
	Rehabilitasi sedang balai pertemuan								terpeliharanya balai pertemuan	1 gedung	terpeliharanya balai pertemuan	1 gedung	20.000.000	-		Kecamatan Muntok	APBD
	Pemeliharaan rutin/berkala perlengkapan gedung kantor								Pemeliharaan rutin/berkala perlengkapan gedung kantor	1 tahun	terpeliharanya Perlengkapan Gedung Kantor	100%	7.500.000	10.000.000		Kecamatan Muntok	APBD
	Pemeliharaan rutin/berkala peralatan gedung kantor								Pemeliharaan rutin/berkala peralatan gedung kantor	1 tahun	terpeliharanya peralatan kerja kantor	100%	7.500.000	10.000.000		Kecamatan Muntok	APBD
	Pemeliharaan rutin/berkala kendaraan dinas/operasional								Pemeliharaan rutin/berkala, penggantian suku cadang dan BBM kendaraan dinas/operasioal	4 unit	Pemeliharaan rutin/berkala, penggantian suku cadang dan BBM kendaraan dinas/operasioal	100%	65.000.000	85.000.000		Kecamatan Muntok	APBD
	Rehabilitasi sedang/berat rumah dinas								Rehabilitasi sedang/berat rumah dinas Camat	1 gedung	Kenyamanan rumah dinas Camat terpenuhi	100%	15.000.000	15.000.000		Kecamatan Muntok	APBD
	Program Peningkatan Disiplin Aparatur					Kec. Muntok	Optimalnya disiplin aparaturnya	100%					12.500.000	12.500.000			
	Pengadaan pakaian khusus hari-hari tertentu								Pakaian Olah raga pegawai Kantor Camat	25 stel	kebutuhan terhadap pakaian khusus hari-hari tertentu terpenuhi	100%	12.500.000	12.500.000		Kecamatan Muntok	APBD
	Program Peningkatan Pengembangan Sistem Pelaporan Capaian Kinerja dan Keuangan					Kec. Muntok	Status capaian kinerja keuangan	100%					4.600.000	3.500.000			
	Penyusunan Laporan Capaian Kinerja dan Ikhtisar Realisasi Kinerja SKPD								Jumlah Laporan yang tersusun	1 laporan	Jumlah Laporan yang tersusun	100%	400.000	500.000		Kecamatan Muntok	APBD
	Penyusunan pelaporan keuangan semesteran SKPD								Jumlah Laporan yang tersusun	1 laporan	Jumlah Laporan yang tersusun	100%	400.000	500.000		Kecamatan Muntok	APBD

Kode	Urusan/Bidang Urusan Pemerintahan Daerah dan Program/Kegiatan	Prioritas Daerah	Sasaran Daerah	Indikator Sasaran	Target 2020	Lokasi	Indikator Kinerja						Pagu Indikatif	Prakiraan Maju	Jenis Kegiatan	PD Penanggung Jawab	Sumber Anggaran
							Hasil Program		Keluaran Kegiatan		Hasil Kegiatan						
							Tolok Ukur	Target	Tolok Ukur	Target	Tolok Ukur	Target					
(1)	(2)	(3)	(4)	(5)	(6)	(7)	(8)	(9)	(10)	(11)	(12)	(13)	(14)	(15)	1/2/3	1/2/3	(18)
	Penyusunan pelaporan prognosis realisasi anggaran SKPD								Jumlah Laporan yang tersusun	1 laporan	Jumlah Laporan yang tersusun	100%	400.000	500.000		Kecamatan Muntok	APBD
	Penyusunan pelaporan keuangan akhir tahun SKPD								Jumlah Laporan yang tersusun	1 laporan	Jumlah Laporan yang tersusun	100%	400.000	500.000		Kecamatan Muntok	APBD
	Penyusunan pelaporan LAKIP, LKPJ, TAPKIN dan LPPD								Jumlah Laporan yang tersusun	4 laporan	Jumlah Laporan yang tersusun	100%	1.000.000	500.000		Kecamatan Muntok	APBD
	Penyusunan Renstra Renja dan RKA								Jumlah Laporan yang tersusun	3 laporan	Jumlah Laporan yang tersusun	100%	1.000.000	500.000		Kecamatan Muntok	APBD
	Penyusunan DALEV dokumen perencanaan SKPD								Jumlah dokumen tersusun	1 laporan	Jumlah Laporan yang tersusun	100%	1.000.000	500.000		Kecamatan Muntok	APBD
	Program penyelenggaraan tugas pelimpahan kewenangan Kepala Daerah					Kec. Muntok	Cakupan tugas pelimpahan kewenangan Kepala Daerah yang dilakukan secara efektif	100%					26.045.000	108.037.500			
	Penyediaan Jasa Pelayanan Administrasi Terpadu Kecamatan (PATEN)								pemenuhan fasilitas pelayanan perizinan yang terpadu dan sesuai ketentuan	5 perizinan dan 13 nonperizinan	Melaksanakan pelayanan perizinan yang terpadu dan sesuai ketentuan	100%	8.000.000	10.800.000		Kecamatan Muntok	APBD
	Evaluasi Rancangan Anggaran Pendapatan dan Belanja Desa (RAPB-Desa)								Terfasilitasinya penyusunan dokumen perencanaan desa	4 Desa	keepatan waktu penyusunan APBDes	100%	6.400.000	1.000.000		Kecamatan Muntok	APBD
	Penataan, penguasaan, pemilikan, penggunaan, dan pemanfaatan tanah								Peningkatan pengetahuan dan pemuthakiran data Pelayanan dan penatausahaan administrasi penguasaan, pemilikan, penggunaan, dan pemanfaatan tanah	1 kegiatan	terlaksananya Pelayanan dan penatausahaan administrasi penguasaan, pemilikan, penggunaan, dan pemanfaatan tanah	100%	11.645.000	20.955.000		Kecamatan Muntok	APBD
	Program Penyempurnaan Kualitas Pelayanan					Kec. Muntok	Peningkatan kualitas pelayanan	100%					3.959.500.000	3.765.820.000			
	Peningkatan kualitas perangkat RT, RW, dan LPM di 5 Kelurahan								Pembayaran insentif RT, RW, dan LPM di 5 Kelurahan	168 orang	Terbayarnya insentif RT, RW, dan LPM di 5 Kelurahan	168 orang	1.339.000.000	1.390.820.000		Kecamatan Muntok	APBD
	Penyelenggaraan administrasi perkantoran dan logistik Kantor Lurah Tanjung								Pembayaran Honor PHL. Kompensasi persediaan adm. tata usaha dan logistik Kantor Lurah Tanjung	60 ob	Terlaksananya adm. tata usaha dan logistik Kantor Lurah Tanjung	100%	424.100.000	375.000.000		Kecamatan Muntok	APBD
	Administrasi perkantoran dan logistik Kantor Lurah Sungaibaru								Pembayaran Honor PHL. Kompensasi persediaan adm. tata usaha dan logistik Kantor Lurah Sungai baru	60 ob	Terlaksananya adm. tata usaha dan logistik Kantor Lurah Sungai Baru	60 ob	424.100.000	375.000.000		Kecamatan Muntok	APBD

Kode	Urusan/Bidang Urusan Pemerintahan Daerah dan Program/Kegiatan	Prioritas Daerah	Sasaran Daerah	Indikator Sasaran	Target 2020	Lokasi	Indikator Kinerja				Pagu Indikatif	Prakiraan Maju	Jenis Kegiatan	PD Penanggung Jawab	Sumber Anggaran		
							Hasil Program		Keluaran Kegiatan							Hasil Kegiatan	
							Tolok Ukur	Target	Tolok Ukur	Target						Tolok Ukur	Target
(1)	(2)	(3)	(4)	(5)	(6)	(7)	(8)	(9)	(10)	(11)	(12)	(13)	(14)	(15)	(16)	(17)	(18)
	Administrasi perkantoran dan logistik Kantor Lurah Sungai Daeng								Pembayaran Honor PHL. Kompensasi persediaan adm. tata usaha dan logistik Kantor Lurah Sungai Daeng	60 ob	Terlaksananya adm. tata usaha dan logistik Kantor Lurah Sungai Daeng	60 ob	424.100.000	375.000.000		Kecamatan Muntok	APBD
	Administrasi perkantoran dan logistik Kantor Lurah Keranggan								Pembayaran Honor PHL. Kompensasi persediaan adm. tata usaha dan logistik Kantor Lurah Keranggan	60 ob	Terlaksananya adm. tata usaha dan logistik Kantor Lurah Keranggan	60 ob	424.100.000	375.000.000		Kecamatan Muntok	APBD
	Administrasi perkantoran dan logistik Kantor Lurah Menjelang								Pembayaran Honor PHL. Kompensasi persediaan adm. tata usaha dan logistik Kantor Lurah Menjelang	60 ob	Terlaksananya adm. tata usaha dan logistik Kantor Lurah Menjelang	60 ob	424.100.000	375.000.000		Kecamatan Muntok	APBD
	Pengadaan, Pembangunan, Pengembangan, Pemeliharaan, Sarana dan Prasarana Kelurahan Sungai Daeng								Tersedianya dan terpeliharanya sarana dan prasarana Kelurahan Sungai Daeng yang memadai	1 paket	Tersedianya dan terpeliharanya sarana dan prasarana Kelurahan Sungai Daeng yang memadai	100%	50.000.000	50.000.000		Kecamatan Muntok	APBD
	Pemberdayaan, pembinaan dan peningkatan SDM dan lembaga masyarakat wilayah kelurahan Sungai Daeng								Keterlibatan lembaga dan masyarakat secara langsung dalam pembangunan SDM Kelurahan Sungai Daeng	1 kegiatan	Keterlibatan lembaga dan masyarakat secara langsung dalam pembangunan SDM Kelurahan Sungai Daeng	100%	50.000.000	50.000.000		Kecamatan Muntok	APBD
	Pengadaan, Pembangunan, Pengembangan, Pemeliharaan, Sarana dan Prasarana Kelurahan Sungai Baru								Tersedianya dan terpeliharanya sarana dan prasarana Kelurahan Sungai Baru yang memadai	1 paket	Tersedianya dan terpeliharanya sarana dan prasarana Kelurahan Sungai Baru yang memadai	100%	50.000.000	50.000.000		Kecamatan Muntok	APBD
	Pemberdayaan, pembinaan dan peningkatan SDM dan lembaga masyarakat wilayah kelurahan Sungai Baru								Keterlibatan lembaga dan masyarakat secara langsung dalam pembangunan SDM Kelurahan Sungai Baru	1 kegiatan	Keterlibatan lembaga dan masyarakat secara langsung dalam pembangunan SDM Kelurahan Sungai Baru	100%	50.000.000	50.000.000		Kecamatan Muntok	APBD
	Pengadaan, Pembangunan, Pengembangan, Pemeliharaan, Sarana dan Prasarana Kelurahan Tanjung								Tersedianya dan terpeliharanya sarana dan prasarana Kelurahan Tanjung yang memadai	1 paket	Tersedianya dan terpeliharanya sarana dan prasarana Kelurahan Tanjung yang memadai	100%	50.000.000	50.000.000		Kecamatan Muntok	APBD
	Pemberdayaan, pembinaan dan peningkatan SDM dan lembaga masyarakat wilayah kelurahan Tanjung								Keterlibatan lembaga dan masyarakat secara langsung dalam pembangunan SDM Kelurahan Tanjung	1 kegiatan	Keterlibatan lembaga dan masyarakat secara langsung dalam pembangunan SDM Kelurahan Tanjung	100%	50.000.000	50.000.000		Kecamatan Muntok	APBD

Kode	Usuran/Bidang Usuran Pemerintahan Daerah dan Program/Kegiatan	Prioritas Daerah	Sasaran Daerah	Indikator Sasaran	Target 2020	Lokasi	Indikator Kinerja						Pagu Indikatif	Prakiraan Maju	Jenis Kegiatan	PD Penanggung Jawab	Sumber Anggaran
							Hasil Program		Keluaran Kegiatan		Hasil Kegiatan						
							Tolok Ukur	Target	Tolok Ukur	Target	Tolok Ukur	Target					
(1)	(2)	(3)	(4)	(5)	(6)	(7)	(8)	(9)	(10)	(11)	(12)	(13)	(14)	(15)	1/2/3	1/2/3	(18)
	Pengadaan, Pembangunan, Pengembangan, Pemeliharaan, Sarana dan Prasarana Kelurahan Menjelang								Tersedianya dan terpeliharanya sarana dan prasarana Kelurahan Menjelang yang memadai	1 paket	Tersedianya dan terpeliharanya sarana dan prasarana Kelurahan Menjelang yang memadai	100%	50.000.000	50.000.000		Kecamatan Muntok	APBD
	Pemberdayaan, pembinaan dan peningkatan SDM dan lembaga masyarakat wilayah kelurahan Menjelang								Keterlibatan lembaga dan masyarakat secara langsung dalam pembangunan SDM Kelurahan Menjelang	1 kegiatan	Keterlibatan lembaga dan masyarakat secara langsung dalam pembangunan SDM Kelurahan Menjelang	100%	50.000.000	50.000.000		Kecamatan Muntok	APBD
	Pengadaan, Pembangunan, Pengembangan, Pemeliharaan, Sarana dan Prasarana Kelurahan Keranggan								Tersedianya dan terpeliharanya sarana dan prasarana Kelurahan Keranggan yang memadai	1 paket	Tersedianya dan terpeliharanya sarana dan prasarana Kelurahan Keranggan yang memadai	100%	50.000.000	50.000.000		Kecamatan Muntok	APBD
	Pemberdayaan, pembinaan dan peningkatan SDM dan lembaga masyarakat wilayah kelurahan Keranggan								Keterlibatan lembaga dan masyarakat secara langsung dalam pembangunan SDM Kelurahan Keranggan	1 kegiatan	Keterlibatan lembaga dan masyarakat secara langsung dalam pembangunan SDM Kelurahan Keranggan	100%	50.000.000	50.000.000		Kecamatan Muntok	APBD
	Program Penyelenggaraan Tugas Umum Pemerintah							Cakupan tugas umum pemerintahan yang diselenggarakan oleh Kecamatan	92%				33.405.000	36.335.000			
	Pelaksanaan Forum Koordinasi Pimpinan tingkat Kecamatan							rapat - rapat berkala tingkat pimpinan kecamatan		1 kegiatan	Terlaksananya Forum Koordinasi Pimpinan tingkat Kecamatan	100%	11.120.000	10.960.000		Kecamatan Muntok	APBD
	Lomba Desa/Kelurahan							Pelaksanaan lomba Kelurahan/Desa tk. Kecamatan Muntok		5 Kelurahan dan 4 Desa	termotivasinya desa dan kelurahan untuk menjadi lebih baik	100%	21.285.000	21.285.000		Kecamatan Muntok	APBD
	Pengendalian keamanan lingkungan							Koordinasi dengan Desa dan Linmas terkait keamanan lingkungan		5 Kelurahan dan 4 Desa	Terciptanya keamanan lingkungan kecamatan yang kondusif	100%	1.000.000	1.000.000		Kecamatan Muntok	APBD
	Program Pembinaan Kehidupan Beragama					Kec. Muntok		Meningkatnya pembinaan kehidupan beragama	100%				75.000.000	60.000.000			
	STQ dan MTQ tk. Kecamatan							Pelaksanaan STQ/MTQ tingkat Kecamatan		1 kegiatan	terpilinya peserta STQ/MTQ di tingkat kecamatan untuk diikuti sertakan pada tingkat selanjutnya	100%	75.000.000	60.000.000		Kecamatan Muntok	APBD
	Program Peningkatan Semangat Kebangsaan							Terlaksananya peringatan hari besar nasional	100%				60.000.000	75.000.000			

Kode	Urusan/Bidang Urusan Pemerintahan Daerah dan Program/Kegiatan	Prioritas Daerah	Sasaran Daerah	Indikator Sasaran	Target 2020	Lokasi	Indikator Kinerja						Pagu Indikatif	Prakiraan Maju	Jenis Kegiatan	PD Penanggung Jawab	Sumber Anggaran
							Hasil Program		Keluaran Kegiatan		Hasil Kegiatan						
							Tolok Ukur	Target	Tolok Ukur	Target	Tolok Ukur	Target					
(1)	(2)	(3)	(4)	(5)	(6)	(7)	(8)	(9)	(10)	(11)	(12)	(13)	(14)	(15)	1/2/3	1/2/3	(18)
	Pelestarian nilai-nilai kejuangan dan perjuangan								Peringatan dan perayaan HUT RI di Kecamatan Muntok	1 kegiatan	Terciptanya semangat dan nilai-nilai kebangsaan di masyarakat	100%	60.000.000	75.000.000		Kecamatan Muntok	APBD
	Kecamatan Simpangteritip	Peningkatan pelayanan dasar dan kualitas pelayanan publik	Terpenuhinya pelayanan dasar masyarakat dan kualitas pelayanan publik	Survey Kepuasan Masyarakat (SKM) atas pelayanan publik	83								1.135.410.000	1.096.000.000			
		Meningkatkan kualitas birokrasi dan ketatalaksanaan pemerintahan	Terwujudnya birokrasi pemerintah yang transparan	Opini BPK terhadap laporan keuangan daerah	WTP												
			Terwujudnya Birokrasi Pemerintah Daerah yang Efektif	Indeks Profesionalitas ASN	80,73												
	Program pelayanan administrasi perkantoran								Persentase pemenuhan layanan administrasi perkantoran	100%			644.400.000	672.500.000			
	Penyediaan jasa surat menyurat					Kec. Simpang Teritip			Tersedianya Jasa Surat Menyurat dan Pembayaran Honorarium PHL	96 OB	Pembayaran Honorarium PHL	96 OB	246.000.000	190.000.000		Kecamatan Simpang teritip	APBD
	Penyediaan jasa komunikasi, sumber daya air dan listrik					Kec. Simpang Teritip			Pembayaran biaya telepon, listrik dan internet	12 bln	Pembayaran Jasa Komunikasi Sumberdaya Air dan Listrik	12 bln	22.000.000	30.000.000		Kecamatan Simpang teritip	APBD
	Penyediaan jasa keamanan kantor					Kec. Simpang Teritip			Terjaganya keamanan kantor dan pembayaran honorarium PHL	12 OB	Pembayaran Honorarium PHL	12 OB	25.600.000	19.000.000		Kecamatan Simpang teritip	APBD
	Penyediaan jasa pemeliharaan dan perizinan kendaraan dinas/ operasional					Kec. Simpang Teritip			Terbayarnya pajak kendaraan dinas dan perpanjangan STNK serta Pembayaran honorarium PHL	12 OB	Pembayaran Honorarium PHL	12 OB	32.800.000	27.000.000		Kecamatan Simpang teritip	APBD
	Penyediaan jasa kebersihan kantor					Kec. Simpang Teritip			Terpeliharanya kebersihan kantor dan Pembayaran honorarium PHL	24 OB	Pembayaran Honorarium PHL	24 OB	52.500.000	40.000.000		Kecamatan Simpang teritip	APBD
	Penyediaan alat tulis kantor					Kec. Simpang Teritip			Tersedianya alat tulis kantor	12 bln	Tersedianya alat tulis kantor	12 bln	30.000.000	40.000.000		Kecamatan Simpang teritip	APBD
	Penyediaan barang cetakan dan penggandaan					Kec. Simpang Teritip			Tersedianya barang cetakan dan penggandaan kantor	12 bln	Tersedianya barang cetakan dan penggandaan kantor	12 bln	13.000.000	13.000.000		Kecamatan Simpang teritip	APBD

Kode	Urusan/Bidang Urusan Pemerintahan Daerah dan Program/Kegiatan	Prioritas Daerah	Sasaran Daerah	Indikator Sasaran	Target 2020	Lokasi	Indikator Kinerja						Pagu Indikatif	Prakiraan Maju	Jenis Kegiatan	PD Penanggung Jawab	Sumber Anggaran
							Hasil Program		Keluaran Kegiatan		Hasil Kegiatan						
							Tolok Ukur	Target	Tolok Ukur	Target	Tolok Ukur	Target					
(1)	(2)	(3)	(4)	(5)	(6)	(7)	(8)	(9)	(10)	(11)	(12)	(13)	(14)	(15)	1/2/3	1/2/3	(18)
	Penyediaan komponen instalasi listrik/penerangan bangunan kantor					Kec. Simpang Teritip			Tersedianya komponen instalasi listrik/penerangan bangunan kantor	12 bln	Tersedianya komponen instalasi listrik/penerangan bangunan kantor	12 bln	5.000.000	5.000.000		Kecamatan Simpang teritip	APBD
	Penyediaan peralatan rumah tangga					Kec. Simpang Teritip			Tersedianya peralatan rumah tangga	12 bln	Tersedianya peralatan rumah tangga	12 bln	3.000.000	3.500.000		Kecamatan Simpang teritip	APBD
	Penyediaan bahan bacaan dan peraturan perundang-undangan					Kec. Simpang Teritip			Tersedianya surat kabar, majalah dan buku-buku peraturan	12 bln	Tersedianya bahan bacaan dan peraturan perundang-undangan	12 bln	4.500.000	5.000.000		Kecamatan Simpang teritip	APBD
	Penyediaan makanan dan minuman					Kec. Simpang Teritip			Tersedianya kebutuhan makan dan minum rapat dan tamu	12 bln	Tersedianya makanan dan minuman rapat dan tamu	12 bln	30.000.000	100.000.000		Kecamatan Simpang teritip	APBD
	Rapat-rapat koordinasi dan konsultasi ke luar daerah					Kec. Simpang Teritip			Terlaksananya rapat koordinasi dan konsultasi dalam dan luar daerah	12 bln	Terlaksananya rapat-rapat koordinasi dan konsultasi dalam dan luar daerah	12 bln	180.000.000	200.000.000		Kecamatan Simpang teritip	APBD
	Program Peningkatan Sarana dan Prasarana Aparatur						Persentase sarana dan prasarana aparatur dalam kondisi baik	100%					281.710.000	135.000.000			
	Pengadaan Tanah								Tersedianya Tanah untuk RTP	1 Bidang	Tanah untuk RTP	1 Bidang	125.000.000	-			
	Pengadaan pameran pembangunan					Kec. Simpang Teritip			Tersedianya Stand pameran pembangunan	1 stand	Tersedianya Stand pameran pembangunan	1 stand	15.000.000	15.000.000		Kecamatan Simpang teritip	APBD
	Pengadaan perlengkapan gedung kantor								Tersedianya Perlengkapan Gedung Kantor	4 jenis	Tersedianya Perlengkapan Gedung Kantor	4 jenis	32.100.000	-		Kecamatan Simpang teritip	APBD
	Pengadaan Sarana dan Prasarana Gedung Kantor								Terseedianya sarana dan prasarana gedung kantor (pemasangan conblok)	90 m2	Terseedianya sarana dan prasarana gedung kantor (pemasangan conblok)	90 m2	10.000.000	-		Kecamatan Simpang teritip	APBD
	Pemeliharaan rutin/berkala rumah dinas					Kec. Simpang Teritip			Terpeliharanya Rumah Dinas	5 unit	Terpeliharanya Rumah Dinas	5 unit	7.500.000	15.000.000		Kecamatan Simpang teritip	APBD
	Pemeliharaan rutin/berkala gedung kantor					Kec. Simpang Teritip			Terpeliharanya Gedung Kantor	4 unit	Terpeliharanya Gedung Kantor	4 unit	7.500.000	10.000.000		Kecamatan Simpang teritip	APBD
	Pemeliharaan rutin/berkala kendaraan dinas/operasional					Kec. Simpang Teritip			Terpeliharanya Kendaraan Dinas/Operasional	5 unit	Terpeliharanya Kendaraan Dinas/Operasional	5 unit	71.460.000	75.000.000		Kecamatan Simpang teritip	APBD
	Pemeliharaan rutin/berkala perlengkapan gedung kantor					Kec. Simpang Teritip			Terpeliharanya Perlengkapan Gedung Kantor	4 unit	Terpeliharanya Perlengkapan Gedung Kantor	4 unit	7.500.000	10.000.000		Kecamatan Simpang teritip	APBD
	Pemeliharaan rutin/berkala peralatan gedung kantor					Kec. Simpang Teritip			Terpeliharanya Peralatan Gedung Kantor	2 unit	Terpeliharanya Peralatan Gedung Kantor	2 unit	5.650.000	10.000.000		Kecamatan Simpang teritip	APBD
	Program Peningkatan Disiplin Aparatur						Optimalnya disiplin aparatur	100%					12.500.000	12.500.000			

Kode	Urusan/Bidang Urusan Pemerintahan Daerah dan Program/Kegiatan	Prioritas Daerah	Sasaran Daerah	Indikator Sasaran	Target 2020	Lokasi	Indikator Kinerja						Pagu Indikatif	Prakiraan Maju	Jenis Kegiatan	PD Penanggung Jawab	Sumber Anggaran
							Hasil Program		Keluaran Kegiatan		Hasil Kegiatan						
							Tolok Ukur	Target	Tolok Ukur	Target	Tolok Ukur	Target					
(1)	(2)	(3)	(4)	(5)	(6)	(7)	(8)	(9)	(10)	(11)	(12)	(13)	(14)	(15)	1/2/3	1/2/3	(18)
	Pengadaan pakaian khusus hari-hari tertentu								Jumlah Pengadaan Pakaian Khusus Hari-Hari Tertentu	25 Stel	Jumlah Pengadaan Pakaian Khusus Hari-Hari Tertentu	25 Stel	12.500.000	12.500.000		Kecamatan Simpang teritip	APBD
	Program Peningkatan pengembangan sistem pelaporan capaian kinerja dan keuangan						Status Capaian kinerja keuangan	100%					4.600.000	3.500.000			
	Penyusunan laporan capaian kinerja dan ikhtisar realisasi kinerja SKPD					Kec. Simpang Teritip			Jumlah Dokumen Tersusun	1 dok	Jumlah Dokumen Tersusun	1 dok	400.000	500.000		Kecamatan Simpang teritip	APBD
	Penyusunan pelaporan keuangan semesteran SKPD					Kec. Simpang Teritip			Jumlah Dokumen Tersusun	2 dok	Jumlah Dokumen Tersusun	2 dok	400.000	500.000		Kecamatan Simpang teritip	APBD
	Penyusunan pelaporan prognosis realisasi anggaran SKPD					Kec. Simpang Teritip			Jumlah Dokumen Tersusun	1 dok	Jumlah Dokumen Tersusun	1 dok	400.000	500.000		Kecamatan Simpang teritip	APBD
	Penyusunan pelaporan keuangan akhir tahun SKPD					Kec. Simpang Teritip			Jumlah Dokumen Tersusun	1 dok	Jumlah Dokumen Tersusun	1 dok	400.000	500.000		Kecamatan Simpang teritip	APBD
	Penyusunan LAKIP, LKPJ, TAPKIN dan LPPD					Kec. Simpang Teritip			Jumlah Dokumen Tersusun	4 Jenis	Jumlah Dokumen Tersusun	4 Jenis	1.000.000	500.000		Kecamatan Simpang teritip	APBD
	Penyusunan Renstra, Renja, dan RKA					Kec. Simpang Teritip			Jumlah Dokumen Tersusun	3 Jenis	Jumlah Dokumen Tersusun	3 Jenis	1.000.000	500.000		Kecamatan Simpang teritip	APBD
	Penyusunan DALEV Dokumen Perencanaan SKPD					Kec. Simpang Teritip			Jumlah Dokumen Tersusun	3 Jenis	Jumlah Dokumen Tersusun	3 Jenis	1.000.000	500.000		Kecamatan Simpang teritip	APBD
	Program Penyelenggaraan Tugas pelimpahan Kewenangan Kepala Daerah						Cakupan tugas pelimpahan kewenangan Kepala Daerah yang dilakukan secara efektif	100%					46.500.000	12.500.000			
	Penyediaan Jasa Pelayanan Administrasi Terpadu Kecamatan (PATEN)					Kec. Simpang Teritip			Tersedianya Jasa Pelayanan Administrasi Terpadu Kecamatan	12 bulan	Tersedianya Jasa Pelayanan Administrasi Terpadu Kecamatan	12 bulan	2.500.000	2.500.000		Kecamatan Simpang teritip	APBD
	Pemilihan PILKADES					Kec. Simpang Teritip			Terlaksananya Pemilihan Kepala Desa Serentak	3 Desa	Terlaksananya Pemilihan Kepala Desa Serentak	3 Desa	28.000.000	-		Kecamatan Simpang teritip	APBD
	Evaluasi Rancangan Anggaran Pendapatan dan Belanja Desa (RAPB-Desa)					Kec. Simpang Teritip			Terlaksananya Evaluasi RAPBDES	2 Kali	Terlaksananya Evaluasi RAPBDES	2 Kali	16.000.000	10.000.000		Kecamatan Simpang teritip	APBD
	Program Penyelenggaraan Tugas Umum Pemerintah						Cakupan tugas umum pemerintahan yang diselenggarakan oleh Kecamatan	92%					33.700.000	35.000.000			
	Pelaksanaan Forum Koordinasi Pimpinan tingkat Kecamatan					Kec. Simpang Teritip			Terlaksananya Forum Koordinasi Pimpinan Tingkat Kecamatan	4 Kali	Terlaksananya Forum Koordinasi Pimpinan Tingkat Kecamatan	4 Kali	11.000.000	15.000.000		Kecamatan Simpang teritip	APBD

Kode	Urusan/Bidang Urusan Pemerintahan Daerah dan Program/Kegiatan	Prioritas Daerah	Sasaran Daerah	Indikator Sasaran	Target 2020	Lokasi	Indikator Kinerja						Pagu Indikatif	Prakiraan Maju	Jenis Kegiatan	PD Penanggung Jawab	Sumber Anggaran
							Hasil Program		Keluaran Kegiatan		Hasil Kegiatan						
							Tolok Ukur	Target	Tolok Ukur	Target	Tolok Ukur	Target					
(1)	(2)	(3)	(4)	(5)	(6)	(7)	(8)	(9)	(10)	(11)	(12)	(13)	(14)	(15)	1/2/3	1/2/3	(18)
	Pengendalian keamanan lingkungan					Kec. Simpang Teritip			Terlaksananya Koordinasi Pengendalian Keamanan Lingkungan	12 Bulan	Terlaksananya Koordinasi Pengendalian Keamanan Lingkungan	12 Bulan	5.000.000	2.500.000		Kecamatan Simpang teritip	APBD
	Lomba Desa/Kelurahan					Kec. Simpang Teritip			Terlaksananya Lomba Desa	1 Kali	Terlaksananya Lomba Desa	1 Kali	16.000.000	7.500.000		Kecamatan Simpang teritip	APBD
	Penyusunan Data Profil dan Informasi tentang Kecamatan					Kec. Simpang Teritip			Tersusunnya Data Profil dan Informasi tentang Kecamatan	1 Dokumen	Tersusunnya Data Profil dan Informasi tentang Kecamatan	1 Dokumen	1.700.000	10.000.000		Kecamatan Simpang teritip	APBD
	Program Pembinaan Kehidupan Beragama							Meningkatnya pembinaan kehidupan beragama	100%				52.000.000	100.000.000			
	STQ, dan MTQ Tk. Kecamatan					Kec. Simpang Teritip			Pelaksanaan STQ/MTQ Tingkat Kecamatan	1 Kali	Pelaksanaan STQ/MTQ Tingkat Kecamatan	1 Kali	52.000.000	100.000.000		Kecamatan Simpang teritip	APBD
	Program Peningkatan Semangat Kebangsaan							Terlaksananya peringatan hari besar nasional	100%				60.000.000	125.000.000			
	Pelestarian Nilai-Nilai Kejuangan dan Perjuangan					Kec. Simpang Teritip			Peringatan dan perayaan HUT RI di Kecamatan Simpangteritip	1 Kali	Peringatan dan perayaan HUT RI di Kecamatan Simpangteritip	1 Kali	60.000.000	125.000.000		Kecamatan Simpang teritip	APBD
	Kecamatan Jebus	Peningkatan pelayanan dasar dan kualitas pelayanan publik	Terpenuhinya pelayanan dasar masyarakat dan kualitas pelayanan publik	Survey Kepuasan Masyarakat (SKM) atas pelayanan publik	83								2.019.236.000	1.253.625.000			
		Meningkatkan kualitas birokrasi dan ketatalaksanaan pemerintahan	Terwujudnya birokrasi pemerintah yang transparan	Opini BPK terhadap laporan keuangan daerah	WTP												
			Terwujudnya Birokrasi Pemerintah Daerah yang Efektif	Indeks Profesionalitas ASN	80,73												
	Program pelayanan administrasi perkantoran							Persentase pemenuhan layanan administrasi perkantoran	100%				731.760.000	447.534.000			
	Penyediaan Jasa Surat Menyurat					Kecamatan Jebus			Honorarium PHL Jasa Surat Menyurat	96 ob	Honorarium PHL Jasa Surat Menyurat	96 ob	226.300.000	111.966.000		Kecamatan Jebus	APBD
	Penyediaan Jasa Komunikasi, Sumber Daya Air dan Listrik					Kecamatan Jebus			Jasa komunikasi,sumber daya,air dan listrik	12 bulan	Jasa komunikasi,sumber daya,air dan listrik	12 bulan	23.160.000	16.466.000		Kecamatan Jebus	APBD
	Penyediaan Jasa Keamanan Kantor					Kecamatan Jebus			Honorarium PHL Jasa pengamanan kantor	12 ob	Honorarium PHL Jasa pengamanan kantor	12 ob	26.100.000	13.172.000		Kecamatan Jebus	APBD

Kode	Usuran/Bidang Urusan Pemerintahan Daerah dan Program/Kegiatan	Prioritas Daerah	Sasaran Daerah	Indikator Sasaran	Target 2020	Lokasi	Indikator Kinerja						Pagu Indikatif	Prakiraan Maju	Jenis Kegiatan	PD Penanggung Jawab	Sumber Anggaran
							Hasil Program		Keluaran Kegiatan		Hasil Kegiatan						
							Tolok Ukur	Target	Tolok Ukur	Target	Tolok Ukur	Target					
(1)	(2)	(3)	(4)	(5)	(6)	(7)	(8)	(9)	(10)	(11)	(12)	(13)	(14)	(15)	(16)	(17)	(18)
	Penyediaan Jasa Pemeliharaan dan Perizinan Kendaraan Dinas/Operasional					Kecamatan Jebus			Pembayaran pajak kendaraan dinas dan perpanjangan STNK serta Pembayaran honorarium PHL	12 ob	Pembayaran pajak kendaraan dinas dan perpanjangan STNK serta Pembayaran honorarium PHL	12 ob	36.300.000	26.345.000		Kecamatan Jebus	APBD
	Penyediaan Jasa Administrasi Keuangan					Kecamatan Jebus			Honorarium PHL Jasa administrasi keuangan	24 ob	Honorarium PHL Jasa administrasi keuangan	24 ob	65.900.000	46.104.000		Kecamatan Jebus	APBD
	Penyediaan Jasa Kebersihan Kantor					Kecamatan Jebus			Honorarium PHL kebersihan kantor	24 ob	Honorarium PHL kebersihan kantor	24 ob	59.000.000	36.224.000		Kecamatan Jebus	APBD
	Penyediaan Alat Tulis Kantor					Kecamatan Jebus			Ketersediaan ATK	12 bulan	Ketersediaan ATK	12 bulan	30.000.000	26.345.000		Kecamatan Jebus	APBD
	Penyediaan Barang Cetak dan Penggandaan					Kecamatan Jebus			Barang cetakan dan penggandaan	12 bulan	Barang cetakan dan penggandaan	12 bulan	15.000.000	13.172.000		Kecamatan Jebus	APBD
	Penyediaan Komponen Instalasi Listrik/Penerangan Bangunan Kantor					Kecamatan Jebus			Tersedianya komponen instalasi listrik/penerangan bangunan kantor	12 bulan	Tersedianya komponen instalasi listrik/penerangan bangunan kantor	12 bulan	5.000.000	7.903.000		Kecamatan Jebus	APBD
	Penyediaan Bahan Bacaan dan Peraturan Perundang-undangan					Kecamatan Jebus			Surat kabar, majalah dan buku perundang-undangan	12 bulan	Surat kabar, majalah dan buku perundang-undangan	12 bulan	5.000.000	4.940.000		Kecamatan Jebus	APBD
	Penyediaan Makanan dan Minuman					Kecamatan Jebus			Makanan dan Minuman Rapat dan Tamu	12 bulan	Makanan dan Minuman Rapat dan Tamu	12 bulan	30.000.000	13.172.000		Kecamatan Jebus	APBD
	Rapat-rapat Koordinasi dan Konsultasi ke Luar Daerah					Kecamatan Jebus			rapat-rapat koordinasi dan konsultasi keluar dan dalam daerah	12 bulan	rapat-rapat koordinasi dan konsultasi keluar dan dalam daerah	12 bulan	210.000.000	131.725.000			
	Program Peningkatan Sarana dan Prasarana Aparatur							Persentase sarana dan prasarana aparaturnya dalam kondisi baik	100%				922.076.000	144.736.000			
	Pengadaan Pameran Pembangunan					Kecamatan Jebus			Terlaksananya Pameran Pembangunan	1 stand	Terlaksananya Pameran Pembangunan	1 stand	15.000.000	18.797.000		Kecamatan Jebus	APBD
	Pengadaan mebeleur								Tersedianya mebeleur	12 unit	Tersedianya mebeleur	12 unit	17.736.000	-		Kecamatan Jebus	APBD
	Pengadaan perlengkapan rumah jabatan/dinas								Tersedianya perlengkapan rumah	6 unit	Tersedianya perlengkapan rumah	6 unit	18.650.000	-		Kecamatan Jebus	APBD
	Pengadaan perlengkapan gedung kantor								Tersedianya perlengkapan gedung	9 unit	Tersedianya perlengkapan gedung	9 unit	17.950.000	-		Kecamatan Jebus	APBD
	Rehabilitasi sedang/berat gedung kantor								Terpeliharanya gedung kantor	2 unit	Terpeliharanya gedung kantor	2 unit	100.000.000	-		Kecamatan Jebus	APBD
	Pengadaan kendaraan dinas/operasional								Tersedianya kendaraan dinas/operasional	1 unit (truck)	Tersedianya kendaraan dinas/operasional	1 unit (truck)	500.000.000	-		Kecamatan Jebus	APBD
	Pemeliharaan Rutin/berkala Gedung Kantor					Kecamatan Jebus			Gedung kantor yang terpelihara	5 jenis	Gedung kantor yang terpelihara	5 jenis	15.000.000	10.652.000		Kecamatan Jebus	APBD
	Pemeliharaan Rutin/berkala Kendaraan Dinas/Operasional					Kecamatan Jebus			Kendaraan dinas/operasional yang terpelihara	7 unit (1 mobil jabatan, 1 mobil operasional, 2 unit motor, 1 truk sampah, 2 motor roda 3)	Kendaraan dinas/operasional yang terpelihara	7 unit (1 mobil jabatan, 1 mobil operasional, 2 unit motor, 1 truk sampah, 2 motor roda 3)	103.740.000	93.983.000		Kecamatan Jebus	APBD

Kode	Usuran/Bidang Usuran Pemerintahan Daerah dan Program/Kegiatan	Prioritas Daerah	Sasaran Daerah	Indikator Sasaran	Target 2020	Lokasi	Indikator Kinerja						Pagu Indikatif	Prakiraan Maju	Jenis Kegiatan	PD Penanggung Jawab	Sumber Anggaran
							Hasil Program		Keluaran Kegiatan		Hasil Kegiatan						
							Tolok Ukur	Target	Tolok Ukur	Target	Tolok Ukur	Target					
(1)	(2)	(3)	(4)	(5)	(6)	(7)	(8)	(9)	(10)	(11)	(12)	(13)	(14)	(15)	(16)	(17)	(18)
	Pemeliharaan Rutin/berkala Perlengkapan Gedung Kantor					Kecamatan Jebus			Perlengkapan gedung kantor yang terpelihara	4 unit (TV, kulkas, AC, jenset)	Perlengkapan gedung kantor yang terpelihara	4 unit (TV, kulkas, AC, jenset)	4.000.000	10.652.000		Kecamatan Jebus	APBD
	Pemeliharaan Rutin/berkala Peralatan Gedung Kantor					Kecamatan Jebus			Peralatan gedung kantor yang terpelihara	5 unit (komputer, laptop, mesin tik, printer, infocus)	Peralatan gedung kantor yang terpelihara	5 unit (komputer, laptop, mesin tik, printer, infocus)	5.000.000	10.652.000		Kecamatan Jebus	APBD
	Pengadaan Tanah								Tersedianya Tanah untuk RTP	1 Bidang	Tanah untuk RTP	1 Bidang	125.000.000	-			
	Program Peningkatan Disiplin Aparatur						Optimalnya disiplin aparat	100%					12.500.000	17.055.000			
	Pengadaan Pakaian Khusus Hari-Hari Tertentu					Kecamatan Jebus			Pakaian Olahraga, Cual, Batik nasional	25 stel	Tersedianya pakaian olahraga	25 stell	12.500.000	17.055.000		Kecamatan Jebus	APBD
	Program Peningkatan pengembangan sistem pelaporan capaian kinerja dan keuangan						Status Capaian Kinerja Keuangan	100%					4.600.000	25.300.000			
	Penyusunan laporan capaian kinerja dan ikhtisar realisasi kinerja SKPD					Kecamatan Jebus			Jumlah dokumen yang tersusun	2 dok	Jumlah dokumen yang tersusun	2 dok	400.000	2.200.000		Kecamatan Jebus	APBD
	Penyusunan pelaporan keuangan semesteran SKPD					Kecamatan Jebus			Jumlah dokumen yang tersusun	1 dok	Jumlah dokumen yang tersusun	1 dok	400.000	2.200.000		Kecamatan Jebus	APBD
	Penyusunan pelaporan prognosis realisasi anggaran SKPD					Kecamatan Jebus			Jumlah dokumen yang tersusun	1 dok	Jumlah dokumen yang tersusun	1 dok	400.000	2.200.000		Kecamatan Jebus	APBD
	Penyusunan pelaporan keuangan akhir tahun SKPD					Kecamatan Jebus			Jumlah dokumen yang tersusun	1 dok	Jumlah dokumen yang tersusun	1 dok	400.000	2.200.000		Kecamatan Jebus	APBD
	Penyusunan Pelaporan LAKIP, LKPJ, TAPKIN dan LPPD					Kecamatan Jebus			Jumlah dokumen yang tersusun	4 dok	Jumlah dokumen yang tersusun	4 dok	1.000.000	5.500.000		Kecamatan Jebus	APBD
	Penyusunan RENSTRA, RENJA, dan RKA					Kecamatan Jebus			Jumlah dokumen yang tersusun	3 dok	Jumlah dokumen yang tersusun	3 dok	1.000.000	5.500.000		Kecamatan Jebus	APBD
	Penyusunan DALEV Dokumen Perencanaan SKPD					Kecamatan Jebus			Jumlah dokumen yang tersusun	1 dok	Jumlah dokumen yang tersusun	1 dok	1.000.000	5.500.000		Kecamatan Jebus	APBD
	Program Penyempurnaan Kualitas Pelayanan						Peningkatan Kualitas Pelayanan	100%					165.600.000	130.000.000			
	Pemeliharaan Kebersihan Pasar					Kecamatan Jebus			PHL pemeliharaan kebersihan pasar	72 ob	PHL pemeliharaan kebersihan pasar	72 ob	165.600.000	130.000.000		Kecamatan Jebus	APBD
	Program penyelenggaraan tugas pelimpahan kewenangan Kepala daerah						Cakupan tugas pelimpahan kewenangan Kepala Daerah yang dilakukan secara efektif	100%					38.000.000	80.000.000			
	Penyediaan Jasa Pelayanan Administrasi Terpadu Kecamatan (PATEN)					Kecamatan Jebus			Operasional PATEN	12 bulan	Operasional PATEN	12 bulan	3.000.000	24.000.000		Kecamatan Jebus	APBD

Kode	Urusan/Bidang Urusan Pemerintahan Daerah dan Program/Kegiatan	Prioritas Daerah	Sasaran Daerah	Indikator Sasaran	Target 2020	Lokasi	Indikator Kinerja						Pagu Indikatif	Prakiraan Maju	Jenis Kegiatan	PD Penanggung Jawab	Sumber Anggaran
							Hasil Program		Keluaran Kegiatan		Hasil Kegiatan						
							Tolok Ukur	Target	Tolok Ukur	Target	Tolok Ukur	Target					
(1)	(2)	(3)	(4)	(5)	(6)	(7)	(8)	(9)	(10)	(11)	(12)	(13)	(14)	(15)	(16)	(17)	(18)
	Pemilihan Kepala Desa					Kecamatan Jebus			Pelaksanaan dan hasil pemilihan kepala desa	3 desa	Pelaksanaan dan hasil pemilihan kepala desa	3 desa	20.000.000	20.000.000		Kecamatan Jebus	APBD
	Evaluasi Rancangan Anggaran Pendapatan dan Belanja Desa (RAPB-Desa)					Kecamatan Jebus			Tersediannya dokumen APBDES induk dan perubahan yang benar	11 desa	Tersediannya dokumen APBDES induk dan perubahan yang benar	11 desa	15.000.000	36.000.000		Kecamatan Jebus	APBD
	Program Pembinaan Kehidupan Beragama						Meningkatnya Pembinaan Kehidupan Beragama	100%					52.000.000	70.000.000			
	STQ dan MTQ Tk. Kecamatan					Kecamatan Jebus			Kegiatan STQ Tk. Kecamatan	1 kali	Kegiatan STQ Tk. Kecamatan	1 kali	52.000.000	70.000.000		Kecamatan Jebus	APBD
	Program Peningkatan Semangat Kebangsaan						Terlaksananya Peringatan Hari Besar Nasional	100%					60.000.000	56.000.000			
	Pelestarian Nilai-Nilai Kejuangan dan Perjuangan					Kecamatan Jebus			Terlaksananya peringatan hari besar nasional	1 kali	Terlaksananya peringatan hari besar nasional	1 kali	60.000.000	56.000.000		Kecamatan Jebus	APBD
	Program Penyelenggaraan tugas umum Pemerintah						Cakupan tugas umum pemerintah yang diselenggarakan oleh Kecamatan	92%					32.700.000	283.000.000			
	Pelaksanaan Forum Koordinasi Pimpinan tingkat Kecamatan					Kecamatan Jebus			Forum Koordinasi pimpinan tingkat kecamatan	12 bulan	Forum Koordinasi pimpinan tingkat kecamatan	12 bulan	11.000.000	138.750.000		Kecamatan Jebus	APBD
	Lomba Desa/ Kelurahan					Kecamatan Jebus			Penyelenggaraan Lomba Desa	1 kali	Penyelenggaraan Lomba Desa	1 kali	15.000.000	5.500.000		Kecamatan Jebus	APBD
	Pengendalian keamanan lingkungan					Kecamatan Jebus			Koordinasi dengan desa dan linmas terkait keamanan lingkungan	12 bulan	Koordinasi dengan desa dan linmas terkait keamanan lingkungan	12 bulan	5.000.000	69.375.000		Kecamatan Jebus	APBD
	Penyusunan Data Profil dan Informasi Tentang Kecamatan								Terfasilitasinya Penyusunan Data Profil Desa dan Kecamatan	1 dokumen	Terfasilitasinya Penyusunan Data Profil Desa dan Kecamatan	1 dokumen	1.700.000	69.375.000		Kecamatan Jebus	APBD
	Kecamatan Kelapa	Peningkatan pelayanan dasar dan kualitas pelayanan publik	Terpenuhinya pelayanan dasar masyarakat dan kualitas pelayanan publik	Survey Kepuasan Masyarakat (SKM) atas pelayanan publik	83								2.012.435.000	2.018.750.000		Kecamatan Kelapa	
		Meningkatkan kualitas birokrasi dan ketatalaksanaan pemerintahan	Terwujudnya birokrasi pemerintah yang transparan	Opini BPK terhadap laporan keuangan daerah	WTP												
			Terwujudnya Birokrasi Pemerintah Daerah yang Efektif	Indeks Profesionalitas ASN	80,73												

Kode	Urusan/Bidang Urusan Pemerintahan Daerah dan Program/Kegiatan	Prioritas Daerah	Sasaran Daerah	Indikator Sasaran	Target 2020	Lokasi	Indikator Kinerja						Pagu Indikatif	Prakiraan Maju	Jenis Kegiatan	PD Penanggung Jawab	Sumber Anggaran
							Hasil Program		Keluaran Kegiatan		Hasil Kegiatan						
							Tolok Ukur	Target	Tolok Ukur	Target	Tolok Ukur	Target					
(1)	(2)	(3)	(4)	(5)	(6)	(7)	(8)	(9)	(10)	(11)	(12)	(13)	(14)	(15)	1/2/3	1/2/3	(18)
	Program Pelayanan Administrasi Perkantoran						Persentase pemenuhan layanan administrasi perkantoran	100%					795.905.000	900.450.000			
	Penyediaan jasa surat menyurat								pembayaran honorarium PHL	120 ob	Meningkatnya kinerja aparatur kecamatan	120 ob	289.500.000	229.500.000		Kecamatan Kelapa	APBD
	Penyediaan jasa komunikasi, sumber daya air dan listrik								Pembayaran jasa komunikasi, air dan listrik	12 Bulan	Lancarnya pekerjaan kantor	12 Bulan	44.400.000	44.400.000		Kecamatan Kelapa	APBD
	Penyediaan jasa keamanan kantor								pembayaran honorarium PHL	12 ob	Terciptanya keamanan lingkungan kantor	12 ob	26.100.000	20.100.000		Kecamatan Kelapa	APBD
	Penyediaan jasa pemeliharaan dan perizinan kendaraan dinas/operasional								pembayaran honorarium PHL	24 ob	Terpeliharanya perizinan kendaraan dinas/operasional	24 ob	32.060.000	52.050.000		Kecamatan Kelapa	APBD
	Penyediaan jasa administrasi keuangan								pembayaran honorarium PHL	24 ob	tertibnya administrasi keuangan Kantor	24 ob	63.200.000	51.200.000		Kecamatan Kelapa	APBD
	Penyediaan jasa kebersihan kantor								pembayaran honorarium PHL	60 ob	Terawatnya kebersihan di lingkungan kantor	60 ob	40.945.000	128.200.000		Kecamatan Kelapa	APBD
	Penyediaan alat tulis kantor								Tersedianya alat tulis kantor	12 Bulan	Penunjang pelaksanaan kegiatan kantor	12 Bulan	30.000.000	40.000.000		Kecamatan Kelapa	APBD
	Penyediaan barang cetakan dan penggandaan								Tersedianya barang cetakan dan penggandaan kantor	12 Bulan	Penunjang pelaksanaan kegiatan kantor	12 Bulan	20.000.000	15.000.000		Kecamatan Kelapa	APBD
	Penyediaan komponen instalasi listrik/penerangan bangunan kantor								Tersedianya komponen instalasi listrik /penerangan bangunan gedung kantor	12 Bulan	Komponen instalasi listrik yang dibeli	12 Bulan	5.000.000	5.000.000		Kecamatan Kelapa	APBD
	Penyediaan peralatan rumah tangga								Tersedianya peralatan rumah tangga	12 Bulan	Penunjang pelaksanaan kegiatan kantor	12 Bulan	2.000.000	2.000.000		Kecamatan Kelapa	APBD
	Penyediaan bahan bacaan dan peraturan perundang-undangan								Tersedianya bahan bacaan dan peraturan perundang-undangan	12 Bulan	Terupdatenya informasi bagi aparatur kantor	12 Bulan	2.700.000	3.000.000		Kecamatan Kelapa	APBD
	Penyediaan makanan dan minuman								Tersedianya makanan dan minuman rapat dan tamu kantor	12 Bulan	Terpenuhinya makanan dan minuman rapat dan Tamu kantor	12 Bulan	30.000.000	100.000.000		Kecamatan Kelapa	APBD
	Rapat-rapat koordinasi dan konsultasi ke luar daerah								Terlaksananya rapat koordinasi dan konsultasi dalam dan luar daerah	12 Bulan	Koordinasi pelaksanaan kegiatan kedinasan antar instansi berjalan lancar	12 Bulan	210.000.000	210.000.000		Kecamatan Kelapa	APBD
	Program Peningkatan Sarana dan Prasarana Aparatur						Persentase sarana dan prasarana aparatur dalam kondisi baik	100%					268.770.000	136.620.000			

Kode	Urusan/Bidang Urusan Pemerintahan Daerah dan Program/Kegiatan	Prioritas Daerah	Sasaran Daerah	Indikator Sasaran	Target 2020	Lokasi	Indikator Kinerja						Pagu Indikatif	Prakiraan Maju	Jenis Kegiatan	PD Penanggung Jawab	Sumber Anggaran
							Hasil Program		Keluaran Kegiatan		Hasil Kegiatan						
							Tolok Ukur	Target	Tolok Ukur	Target	Tolok Ukur	Target					
(1)	(2)	(3)	(4)	(5)	(6)	(7)	(8)	(9)	(10)	(11)	(12)	(13)	(14)	(15)	(16)	(17)	(18)
	Pengadaan pameran pembangunan								Terlaksananya stand pameran pembangunan	1 stand	Penyebaran Informasi Kinerja PD	1 Stand	15.000.000	15.000.000		Kecamatan Kelapa	APBD
	Pengadaan mebeleur								Tersedianya mebeleur	5 jenis	Tersedianya mebeleur	5 jenis	20.250.000	-		Kecamatan Kelapa	APBD
	Rehabilitasi sedang/berat gedung kantor								Rehab Gedung kantor (pemasangan conblok)	190 m2	Rehab Gedung kantor (pemasangan conblok)	195 m2	20.000.000	-		Kecamatan Kelapa	APBD
	Pemeliharaan rutin/berkala gedung kantor								Terpeliharannya gedung kantor	1 Gedung	Gedung kantor dalam kondisi baik	1 Gedung	15.000.000	15.000.000		Kecamatan Kelapa	APBD
	Pemeliharaan rutin/berkala kendaraan dinas/operasional								Terpeliharannya kendaraan dinas/operasional	6 unit	Kendaraan dinas/operasional dalam kondisi baik	6 unit	58.820.000	91.920.000		Kecamatan Kelapa	APBD
	Pemeliharaan rutin/berkala peralatan gedung kantor								Terpeliharannya peralatan gedung kantor	12 bulan	Perlatan gedung kantor dalam kondisi baik	12 Bulan	7.500.000	7.500.000		Kecamatan Kelapa	APBD
	Pemeliharaan rutin/berkala perlengkapan gedung kantor								Terpeliharannya perlengkapan gedung kantor	12 Bulan	perlengkapan gedung kantor dalam kondisi baik	12 Bulan	7.200.000	7.200.000		Kecamatan Kelapa	APBD
	Pengadaan Tanah								Tersedianya Tanah untuk RTP	1 Bidang	Tanah untuk RTP	1 Bidang	125.000.000	-		Kecamatan Kelapa	APBD
	Program peningkatan disiplin aparatur						Optimalnya disiplin aparatur	100%					12.500.000	17.000.000			
	Pengadaan Pakaian Khusus hari-hari Tertentu								Jumlah pengadaan pakaian khusus hari-hari tertentu	25 stel	Pakaian khusus hari tertentu yang dibeli baju batik dan olah raga	25 stel	12.500.000	17.000.000		Kecamatan Kelapa	APBD
	Program peningkatan pengembangan sistem pelaporan capaian kinerja dan keuangan						Status capaian kinerja keuangan	100%					4.600.000	12.600.000			
	Penyusunan laporan capaian kinerja dan ikhtisar realisasi kinerja SKPD								Jumlah dokumen tersusun	1 Dokumen	Laporan capaian kinerja dan ikhtisar realisasi kinerja SKPD	1 Dokumen	400.000	1.800.000		Kecamatan Kelapa	APBD
	Penyusunan pelaporan keuangan semesteran SKPD								Jumlah dokumen tersusun	1 Dokumen	Laporan keuangan semesteran	1 Dokumen	400.000	1.800.000		Kecamatan Kelapa	APBD
	Penyusunan pelaporan prognosis realisasi anggaran SKPD								Jumlah dokumen tersusun	1 Dokumen	Laporan prognosis realisasi Anggaran SKPD	1 Dokumen	400.000	1.800.000		Kecamatan Kelapa	APBD
	Penyusunan pelaporan keuangan akhir tahun SKPD								Jumlah dokumen tersusun	1 Dokumen	Laporan Keuangan Neraca, CALK, LRA	1 Dokumen	400.000	1.800.000		Kecamatan Kelapa	APBD
	Penyusunan LAKIP, LKPJ, TAPKIN dan LPPD								Jumlah dokumen tersusun	4 Dokumen	LAKIP, LKPJ, TAPKIN dan LPPD	4 Dokumen	1.000.000	1.800.000		Kecamatan Kelapa	APBD
	Penyusunan Renstra, Renja, dan RKA								Jumlah dokumen tersusun	3 jenis	Dokumen Renstra, Renja dan RKA	3 jenis	1.000.000	1.800.000		Kecamatan Kelapa	APBD
	Penyusunan DALEV Dokumen Perencanaan SKPD								Jumlah dokumen tersusun	4 jenis	Laporan Pengendalian dan Evaluasi Renja	4 jenis	1.000.000	1.800.000		Kecamatan Kelapa	APBD

Kode	Urusan/Bidang Urusan Pemerintahan Daerah dan Program/Kegiatan	Prioritas Daerah	Sasaran Daerah	Indikator Sasaran	Target 2020	Lokasi	Indikator Kinerja						Pagu Indikatif	Prakiraan Maju	Jenis Kegiatan	PD Penanggung Jawab	Sumber Anggaran	
							Hasil Program		Keluaran Kegiatan		Hasil Kegiatan							
							Tolok Ukur	Target	Tolok Ukur	Target	Tolok Ukur	Target						
(1)	(2)	(3)	(4)	(5)	(6)	(7)	(8)	(9)	(10)	(11)	(12)	(13)	(14)	(15)	1/2/3	1/2/3	(18)	
	Program Penyelenggaraan Tugas Pelimpahan Kewenangan Kepala Daerah						Cakupan tugas pelimpahan kewenangan kepala daerah yang dilakukan secara efektif	100%						36.500.000	11.500.000			
	Penyediaan Jasa Pelayanan Administrasi Terpadu Kecamatan (PATEN)								Tersedianya jasa pelayanan perizinan administrasi terpadu kecamatan	12 Bulan	Pelayanan perizinan administrasi terpadu kecamatan berjalan lancar	12 Bulan	3.500.000	3.500.000		Kecamatan Kelapa	APBD	
	Pemilihan Kepala Desa								Terlaksananya pemilihan kepala desa serentak	5 desa	Terpilihnnya kepala desa	5 desa	25.000.000	-		Kecamatan Kelapa	APBD	
	Evaluasi Rancangan Anggaran Pendapatan dan Belanja Desa (RAPB-Desa)								Terlaksananya evaluasi RAPB-Desa	2 kali	RAPB-Desa tersusun dengan lebih akurat dan akuntabel	2 kali	8.000.000	8.000.000		Kecamatan Kelapa	APBD	
	Program pembinaan kehidupan beragama						Meningkatnya pembinaan kehidupan beragama	100%					50.000.000	50.000.000				
	STQ dan MTQ Tk. Kecamatan								Pelaksanaan STQ/MTQ Tingkat Kecamatan	1 kali	Meningkatnya minat baca al-qur'an peserta lomba STQ/MTQ Tk Kecamatan	1 kali	50.000.000	50.000.000		Kecamatan Kelapa	APBD	
	Program Peningkatan Semangat Kebangsaan						Terlaksananya peringatan hari besar nasional	100%					60.000.000	70.000.000				
	Pelestarian Nilai-Nilai Kejuangan dan Perjuangan								Lancarnya perayaan dan Peringatan HUT RI	1 kali	perayaan dan peringatan HUT RI	1 kali	60.000.000	70.000.000		Kecamatan Kelapa	APBD	
	Program Penyempurnaan Kualitas Pelayanan						Peningkatan kualitas pelayanan	100%					744.160.000	777.580.000				
	Peningkatan Kualitas Perangkat RT, RW, dan Kaling								Pembayaran Insentif RT, RW dan Kaling	35 orang	Meningkatnya Kinerja perangkat RT, RW dan Kaling	35 orang	276.360.000	302.580.000		Kecamatan Kelapa	APBD	
	Administrasi Perkantoran dan logistik Kantor Lurah Kelapa								Kompensasi persediaan administrasi tata usaha dan logistik kantor Kelurahan Kelapa	3 Org /12 Bulan	Tertibnya administrasi Kantor Kelurahan Kelapa	3 Org / 12 Bulan	367.800.000	375.000.000		Kecamatan Kelapa	APBD	
	Pengadaan, Pembangunan, Pengembangan, Pemeliharaan, Sarana dan Prasarana Kelurahan Kelapa								Tersedianya dan terpeliharanya sarana dan prasarana Kelurahan Kelapa yang memadai	1 paket	Tersedianya dan terpeliharanya sarana dan prasarana Kelurahan Kelapa yang memadai	100%	50.000.000	50.000.000				
	Pemberdayaan, pembinaan dan peningkatan SDM dan lembaga masyarakat wilayah kelurahan Kelapa								Keterlibatan lembaga dan masyarakat secara langsung dalam pembangunan SDM Kelurahan Kelapa	1 kegiatan	Keterlibatan lembaga dan masyarakat secara langsung dalam pembangunan SDM Kelurahan Kelapa	100%	50.000.000	50.000.000		Kecamatan Muntok	APBD	

Kode	Urusan/Bidang Urusan Pemerintahan Daerah dan Program/Kegiatan	Prioritas Daerah	Sasaran Daerah	Indikator Sasaran	Target 2020	Lokasi	Indikator Kinerja						Pagu Indikatif	Prakiraan Maju	Jenis Kegiatan	PD Penanggung Jawab	Sumber Anggaran	
							Hasil Program		Keluaran Kegiatan		Hasil Kegiatan							
							Tolok Ukur	Target	Tolok Ukur	Target	Tolok Ukur	Target						
(1)	(2)	(3)	(4)	(5)	(6)	(7)	(8)	(9)	(10)	(11)	(12)	(13)	(14)	(15)	1/2/3	1/2/3	(18)	
	Program Penyelenggaraan Tugas Umum Pemerintah						Cakupan tugas umum pemerintah yang diselenggarakan oleh Kecamatan	92%						40.000.000	43.000.000			
	Pelaksanaan Forum koordinasi pimpinan tingkat Kecamatan								Terlaksananya koordinasi pimpinan tingkat kecamatan	12 Bulan	Terciptanya koordinasi antar pimpinan di kecamatan	12 Bulan	17.000.000	20.000.000		Kecamatan Kelapa	APBD	
	Lomba Desa/Kelurahan								Terlaksananya lomba desa/kelurahan	1 kali	desa/kelurahan terbaik sebagai juara	1 kali	10.000.000	10.000.000		Kecamatan Kelapa	APBD	
	Pengendalian keamanan lingkungan								Terlaksananya koordinasi Pengendalian keamanan lingkungan	12 bulan	Meningkatnya penanganan keamanan dan catatan lengkap laporan keamanan di Desa	12 bulan	10.000.000	10.000.000		Kecamatan Kelapa	APBD	
	Penyusunan Data Profil dan Informasi tentang Kecamatan								Tersusunnya data profil dan informasi tentang kecamatan	1 dokumen	Profil tentang kecamatan	1 dokumen	3.000.000	3.000.000		Kecamatan Kelapa	APBD	
	Kecamatan Tempilang	Peningkatan pelayanan dasar dan kualitas pelayanan publik	Terpenuhinya pelayanan dasar masyarakat dan kualitas pelayanan publik	Survey Kepuasan Masyarakat (SKM) atas pelayanan publik	83								1.144.421.500	1.326.500.000				
		Meningkatkan kualitas birokrasi dan ketatalaksanaan pemerintahan	Terwujudnya birokrasi pemerintah yang transparan	Opini BPK terhadap laporan keuangan daerah	WTP													
			Terwujudnya Birokrasi Pemerintah Daerah yang Efektif	Indeks Profesionalitas ASN	80,73													
	Program Pelayanan Administrasi Perkantoran								Persentase pemenuhan layanan administrasi perkantoran	100%			682.249.500	812.500.000				
	Penyediaan Jasa Surat Menyurat								Pembayaran Honorarium PHL	72 ob	PHL dan tertibnya Administrasi Surat Menyurat	72 ob	175.100.000	155.000.000		Kecamatan Tempilang	APBD	
	Penyediaan Jasa Komunikasi dan Sumber Daya Air dan Listrik								Pembayaran Jasa Komunikasi, sumberdaya air dan listrik	12 bulan	Jasa Komunikasi, Sumber daya air dan listrik	12 bulan	21.000.000	21.000.000		Kecamatan Tempilang	APBD	
	Penyediaan Jasa keamanan Kantor								Terciptanya keamanan lingkungan kantor	12 ob	PHL dan Keamanan lingkungan kantor	12 ob	23.400.000	24.000.000		Kecamatan Tempilang	APBD	

Kode	Usuran/Bidang Usuran Pemerintahan Daerah dan Program/Kegiatan	Prioritas Daerah	Sasaran Daerah	Indikator Sasaran	Target 2020	Lokasi	Indikator Kinerja						Pagu Indikatif	Prakiraan Maju	Jenis Kegiatan	PD Penanggung Jawab	Sumber Anggaran
							Hasil Program		Keluaran Kegiatan		Hasil Kegiatan						
							Tolok Ukur	Target	Tolok Ukur	Target	Tolok Ukur	Target					
(1)	(2)	(3)	(4)	(5)	(6)	(7)	(8)	(9)	(10)	(11)	(12)	(13)	(14)	(15)	(16)	(17)	(18)
	Penyediaan Jasa Pemeliharaan dan Perizinan Kendaraan Dinas/Operasional								Pembayaran Honorarium PHL	12 ob	PHL dan STNK Kendaraan Dinas Operasional	12 ob	32.650.000	27.500.000		Kecamatan Tempilang	APBD
	Penyediaan Jasa Administrasi Keuangan								Terlaksananya administrasi keuangan dan pembayaran honorarium PHL	24 ob	PHL dan administrasi keuangan yang baik dan dapat dipertanggungjawabkan	24 ob	62.900.000	75.000.000		Kecamatan Tempilang	APBD
	Penyediaan Jasa Kebersihan Kantor								Pembayaran honorarium PHL	24 ob	PHL dan lingkungan kantor yang bersih dan nyaman	24 ob	58.200.000	70.000.000		Kecamatan Tempilang	APBD
	Penyediaan Alat Tulis Kantor								Tersedianya Alat Tulis Kantor	12 bulan	Alat Tulis Kantor	12 bulan	30.000.000	50.000.000		Kecamatan Tempilang	APBD
	Penyediaan Barang Cetak dan Penggandaan								Tersedianya barang cetakan dan penggandaan kantor	12 bulan	Barang cetakan dan jasa Fotocopy	12 bulan	16.499.500	25.000.000		Kecamatan Tempilang	APBD
	Penyediaan Komponen Instalasi Listrik/penerangan bangunan kantor								Tersedianya komponen instalasi listrik/Penerangan Bangunan Kantor	12 bulan	Komponen Instalasi Listrik dan Penerangan Bangunan Kantor	12 bulan	5.000.000	6.000.000		Kecamatan Tempilang	APBD
	Penyediaan Bahan Bacaan dan Peraturan Perundang-undangan								Tersedianya bahan bacaan dan peraturan perundang-undangan	12 bulan	Informasi untuk meningkatkan pengetahuan Aparatur	12 bulan	5.000.000	6.000.000		Kecamatan Tempilang	APBD
	Penyediaan Peralatan Rumah Tangga								Tersedianya peralatan rumah tangga	12 bulan	Peralatan rumah tangga kantor	12 bulan	2.500.000	3.000.000		Kecamatan Tempilang	APBD
	Penyediaan Makanan dan Minuman								Tersedianya Makanan dan Minuman untuk Rapat dan Tamu	12 bulan	Makanan dan Minuman untuk Rapat dan Tamu Dinas	12 bulan	30.000.000	100.000.000		Kecamatan Tempilang	APBD
	Rapat-rapat Koordinasi dan Konsultasi ke luar daerah								Terlaksananya rapat-rapat koordinasi dan konsultasi dalam dan luar daerah	12 bulan	Rapat koordinasi antar instansi di dalam daerah dan luar daerah	12 bulan	220.000.000	250.000.000		Kecamatan Tempilang	APBD
	Program Peningkatan Sarana dan Prasarana Aparatur							Persentase sarana dan prasarana aparatur dalam kondisi baik	100%				255.600.000	199.000.000			
	Pengadaan Pameran Pembangunan								Terlaksananya Stand Pameran Pembangunan	1 Stand	Stand Kecamatan Tempilang di Pameran Pembangunan Kab. Bangka Barat	1 Stand	15.000.000	20.000.000		Kecamatan Tempilang	APBD
	Pemeliharaan rutin/ berkala rumah dinas								Terpeliharanya rumah dinas	4 unit	Jasa pemeliharaan dan Rehab ringan rumah dinas	4 unit	10.000.000	10.000.000		Kecamatan Tempilang	APBD
	Pemeliharaan Rutin/Berkala Gedung Kantor								Terpeliharanya gedung kantor	4 gedung	Terlaksananya pemeliharaan gedung kantor	4 gedung	20.000.000	20.000.000		Kecamatan Tempilang	APBD
	Pemeliharaan Rutin/Berkala Kendaraan Dinas/Operasional								Terpeliharanya kendaraan dinas	9 unit	Tersedianya jasa pemeliharaan Kendaraan Operasional dan BBM	9 unit	71.600.000	130.000.000		Kecamatan Tempilang	APBD

Kode	Urusan/Bidang Urusan Pemerintahan Daerah dan Program/Kegiatan	Prioritas Daerah	Sasaran Daerah	Indikator Sasaran	Target 2020	Lokasi	Indikator Kinerja						Pagu Indikatif	Prakiraan Maju	Jenis Kegiatan	PD Penanggung Jawab	Sumber Anggaran
							Hasil Program		Keluaran Kegiatan		Hasil Kegiatan						
							Tolok Ukur	Target	Tolok Ukur	Target	Tolok Ukur	Target					
(1)	(2)	(3)	(4)	(5)	(6)	(7)	(8)	(9)	(10)	(11)	(12)	(13)	(14)	(15)	1/2/3	1/2/3	(18)
	Pemeliharaan Rutin/Berkala Perlengkapan Gedung Kantor								Terpeliharanya Perlengkapan Gedung Kantor	4 unit	Jasa Service dan Suku Cadang perlengkapan Kantor	4 unit	7.500.000	9.000.000		Kecamatan Tempilang	APBD
	Pemeliharaan Rutin/Berkala Peralatan Gedung Kantor								Terpeliharanya Peralatan Gedung Kantor	4 unit	Jasa Service dan Suku Cadang peralatan Kantor	4 unit	6.500.000	10.000.000		Kecamatan Tempilang	APBD
	Pengadaan Tanah								Tersedianya Tanah untuk RTP	1 Bidang	Tanah untuk RTP	1 Bidang	125.000.000			Kecamatan Tempilang	APBD
	Program Peningkatan Disiplin Aparatur						Optimalnya disiplin aparat	100%					12.500.000	15.000.000			
	Pengadaan Pakaian khusus hari-hari tertentu								Jumlah pengadaan pakaian khusus hari-hari tertentu	25 stel	Pakaian Khusus Olahraga dan Batik Cual	25 stel	12.500.000	15.000.000		Kecamatan Tempilang	APBD
	Program Peningkatan Pengembangan Sistem Pelaporan Capaian Kinerja dan Keuangan						Status capaian kinerja keuangan	100%					4.600.000	35.000.000			
	Penyusunan Laporan Capaian Kinerja dan Ikhtisar Realisasi Kinerja SKPD								Jumlah Dokumen tersusun	1 dokumen	Laporan Capaian kinerja dan ikhtisar realisasi kinerja SKPD	1 dokumen	400.000	5.000.000		Kecamatan Tempilang	APBD
	Penyusunan Pelaporan Keuangan Semester								Jumlah Dokumen tersusun	2 dokumen	Pelaporan Keuangan Semesteran	2 dokumen	400.000	5.000.000		Kecamatan Tempilang	APBD
	Penyusunan Pelaporan Prognosis Realisasi Anggaran								Jumlah Dokumen tersusun	1 dokumen	Pelaporan Prognosis realisasi anggaran	1 dokumen	400.000	5.000.000		Kecamatan Tempilang	APBD
	Penyusunan Pelaporan Keuangan Akhir Tahun								Jumlah Dokumen tersusun	5 dokumen	Dokumen Laporan Operasional, LPE, Neraca, CALK dan LRA	5 dokumen	400.000	5.000.000		Kecamatan Tempilang	APBD
	Penyusunan Renstra, Renja dan RKA								Jumlah Dokumen tersusun	3 dokumen	Dokumen Renstra, Renja dan RKA SKPD	3 dokumen	1.000.000	5.000.000		Kecamatan Tempilang	APBD
	Penyusunan Pelaporan LAKIP, LKPJ, TAPKIN dan LPPD								Jumlah Dokumen tersusun	4 dokumen	Dokumen TAPKIN, LAKIP, LKPJ dan LPPD	4 dokumen	1.000.000	5.000.000		Kecamatan Tempilang	APBD
	Penyusunan DALEV Dokumen Perencanaan SKPD								Jumlah Dokumen tersusun	4 dokumen	Dokumen Pengendalian dan Evaluasi Renja SKPD	4 dokumen	1.000.000	5.000.000		Kecamatan Tempilang	APBD
	Program Penyelenggaraan Tugas Pelimpahan Kewenangan Kepala Daerah						Cakupan tugas pelimpahan kewenangan Kepala Daerah yang dilakukan secara efektif	100%					40.272.000	40.000.000			
	Penyediaan Jasa Pelayanan Administrasi Terpadu Kecamatan (PATEN)								Terlaksananya pelayanan administrasi terpadu kecamatan	12 bulan	pelayanan perizinan sesuai ketentuan	12 bulan	4.300.000	10.000.000		Kecamatan Tempilang	APBD
	Pemilihan Kepala Desa								Terlaksananya Pemilihan Kepala Desa	7 Desa	Kepala Desa Definitif hasil Pemilihan	7 Desa	19.972.000	-		Kecamatan Tempilang	APBD

Kode	Urusan/Bidang Urusan Pemerintahan Daerah dan Program/Kegiatan	Prioritas Daerah	Sasaran Daerah	Indikator Sasaran	Target 2020	Lokasi	Indikator Kinerja						Pagu Indikatif	Prakiraan Maju	Jenis Kegiatan	PD Penanggung Jawab	Sumber Anggaran
							Hasil Program		Keluaran Kegiatan		Hasil Kegiatan						
							Tolok Ukur	Target	Tolok Ukur	Target	Tolok Ukur	Target					
(1)	(2)	(3)	(4)	(5)	(6)	(7)	(8)	(9)	(10)	(11)	(12)	(13)	(14)	(15)	1/2/3	1/2/3	(18)
	Evaluasi Rancangan Anggaran Pendapatan dan Belanja Desa (RAPB-Desa)								Terlaksananya Evaluasi RAPBDes	2 kali	dokumen APBDes (Induk dan Perubahan) yang benar dan tepat waktu	2 kali	16.000.000	30.000.000		Kecamatan Tempilang	APBD
	Program Pembinaan Kehidupan Beragama						Meningkatnya pembinaan kehidupan beragama	100%					52.000.000	10.000.000			
	TQ dan MTQ Tk. Kecamatan								Terlaksananya STQ/MTQ tingkat kecamatan	1 Kegiatan	Kegiatan STQ/MTQ tingkat kecamatan	1 Kegiatan	52.000.000	10.000.000		Kecamatan Tempilang	APBD
	Program Peningkatan Semangat Kebangsaan						Terlaksananya peringatan hari besar nasional	100%					60.000.000	125.000.000			
	Pelestarian Nilai-Nilai Kejuangan dan Perjuangan								Terlaksananya Kegiatan Peringatan dan perayaan HUT RI di Kecamatan Tempilang	1 Kali	Kegiatan Peringatan dan perayaan HUT RI di Kecamatan Tempilang	1 Kali	60.000.000	125.000.000		Kecamatan Tempilang	APBD
	Program Penyelenggaraan Tugas Umum Pemerintah						Cakupan tugas umum pemerintahan yang diselenggarakan oleh Kecamatan	92%					37.200.000	90.000.000			
	Pelaksanaan Forum Koordinasi Pimpinan tingkat Kecamatan								Terlaksananya koordinasi forum pimpinan tingkat Kecamatan	12 bulan	Kegiatan koordinasi forum pimpinan tingkat Kecamatan	12 bulan	14.500.000	25.000.000		Kecamatan Tempilang	APBD
	Pengendalian keamanan lingkungan								Terlaksananya forum koordinasi pengendalian keamanan lingkungan	12 bulan	Koordinasi dengan Desa dan Linmas terkait keamanan lingkungan	12 bulan	5.000.000	25.000.000		Kecamatan Tempilang	APBD
	Lomba Desa/Kelurahan								Terlaksananya Lomba Desa	1 kali	Pelaksanaan Lomba Desa Tingkat Kecamatan	1 kali	16.000.000	15.000.000		Kecamatan Tempilang	APBD
	Penyusunan Data Profil dan Informasi tentang Kecamatan								Tersusunnya Data Profil dan Informasi tentang Kecamatan	1 dokumen	Data Profil dan Informasi tentang Kecamatan	1 dokumen	1.700.000	25.000.000		Kecamatan Tempilang	APBD
	Kecamatan Paritiga	Peningkatan pelayanan dasar dan kualitas pelayanan publik	Terpenuhinya pelayanan dasar masyarakat dan kualitas pelayanan publik	Survey Kepuasan Masyarakat (SKM) atas pelayanan publik	83								1.351.812.000	1.322.472.000			
		Meningkatkan kualitas birokrasi dan ketatalaksanaan pemerintahan	Terwujudnya birokrasi pemerintah yang transparan	Opini BPK terhadap laporan keuangan daerah	WTP												
			Terwujudnya Birokrasi Pemerintah Daerah yang Efektif	Indeks Profesionalitas ASN	80,73												

Kode	Urusan/Bidang Urusan Pemerintahan Daerah dan Program/Kegiatan	Prioritas Daerah	Sasaran Daerah	Indikator Sasaran	Target 2020	Lokasi	Indikator Kinerja						Pagu Indikatif	Prakiraan Maju	Jenis Kegiatan	PD Penanggung Jawab	Sumber Anggaran
							Hasil Program		Keluaran Kegiatan		Hasil Kegiatan						
							Tolok Ukur	Target	Tolok Ukur	Target	Tolok Ukur	Target					
(1)	(2)	(3)	(4)	(5)	(6)	(7)	(8)	(9)	(10)	(11)	(12)	(13)	(14)	(15)	(16)	(17)	(18)
	Program Pelayanan Administrasi Perkantoran	Peningkatan kualitas pelayanan publik dan ketatalaksanaan pemerintahan dalam rangka reformasi birokrasi	Meningkatnya pelayanan aparatur pemerintah kepada masyarakat				Persentase pemenuhan layanan administrasi perkantoran	100%					696.272.000	700.892.000			
	Penyediaan jasa surat menyurat					Kecamatan Parittiga	Tersedianya jasa surat menyurat dan terbayarnya gaji PHL	100%			Tersedianya jasa surat menyurat dan terbayarnya gaji PHL	100%	165.800.000	147.800.000		Kecamatan Parittiga	APBD
	Penyediaan jasa komunikasi, sumber daya air dan listrik					Kecamatan Parittiga	Tersedianya penerangan, jasa komunikasi dan air	12 bulan			Tersedianya penerangan, jasa komunikasi dan air	12 bulan	18.000.000	18.000.000		Kecamatan Parittiga	APBD
	Penyediaan jasa keamanan kantor					Kecamatan Parittiga	Pembayaran honorarium PHL dan terjayanya keamanan kantor	2 org/ 12 bulan			Pembayaran honorarium PHL dan terjayanya keamanan kantor	2 org/ 12 bulan	51.700.000	45.700.000		Kecamatan Parittiga	APBD
	Penyediaan Jasa pemeliharaan dan perizinan kendaraan dinas/operasional					Kecamatan Parittiga	Pembayaran pajak serta terbayarnya gaji PHL	13 unit kendaraan (2 roda 4, 1 dum truk, 8 roda dua, 2 roda 3) dan 1 orang PHL SMA			Pembayaran pajak serta terbayarnya gaji PHL	13 unit kendaraan (2 roda 4, 1 dum truk, 8 roda dua, 2 roda 3) dan 1 orang PHL SMA	36.200.000	33.200.000		Kecamatan Parittiga	APBD
	Penyediaan jasa administrasi keuangan					Kecamatan Parittiga	Terlaksananya administrasi keuangan dan terbayarnya gaji PHL	24 ob			Terlaksananya administrasi keuangan dan terbayarnya gaji PHL	24 ob	59.900.000	54.200.000		Kecamatan Parittiga	APBD
	Penyediaan jasa kebersihan kantor					Kecamatan Parittiga	Terpeliharanya kebersihan kantor dan terbayarnya gaji PHL	24 ob			Terpeliharanya kebersihan kantor dan terbayarnya gaji PHL	24 ob	58.200.000	52.500.000		Kecamatan Parittiga	APBD
	Penyediaan alat tulis kantor					Kecamatan Parittiga	Tersedianya kebutuhan ATK	12 bulan			Tersedianya kebutuhan ATK	12 bulan	30.000.000	30.000.000		Kecamatan Parittiga	APBD
	Penyediaan barang cetakan dan penggandaan					Kecamatan Parittiga	Tersedianya Barang cetakan dan penggandaan kantor	12 bulan			Tersedianya Barang cetakan dan penggandaan kantor	12 bulan	15.000.000	15.000.000		Kecamatan Parittiga	APBD
	Penyediaan komponen instalasi listrik/penerangan bangunan kantor					Kecamatan Parittiga	Tersedianya komponen instalasi listrik/penerangan bangunan kantor	12 bulan			Tersedianya komponen instalasi listrik/penerangan bangunan kantor	12 bulan	4.500.000	4.500.000		Kecamatan Parittiga	APBD
	Penyediaan peralatan rumah tangga					Kecamatan Parittiga	Tersedianya peralatan rumah tangga	12 bulan			Tersedianya peralatan rumah tangga	12 bulan	2.000.000	5.000.000		Kecamatan Parittiga	APBD
	Penyediaan bahan bacaan dan peraturan perundang-undangan					Kecamatan Parittiga	Tersedianya surat kabar dan majalah	12 bulan			Tersedianya surat kabar dan majalah	12 bulan	4.992.000	4.992.000		Kecamatan Parittiga	APBD
	Penyediaan makanan dan minuman					Kecamatan Parittiga	Tersedianya kebutuhan makanan dan minuman rapat dan tamu	12 bulan			Tersedianya kebutuhan makanan dan minuman rapat dan tamu	12 bulan	30.000.000	40.000.000		Kecamatan Parittiga	APBD

Kode	Usuran/Bidang Usuran Pemerintahan Daerah dan Program/Kegiatan	Prioritas Daerah	Sasaran Daerah	Indikator Sasaran	Target 2020	Lokasi	Indikator Kinerja						Pagu Indikatif	Prakiraan Maju	Jenis Kegiatan	PD Penanggung Jawab	Sumber Anggaran
							Hasil Program		Keluaran Kegiatan		Hasil Kegiatan						
							Tolok Ukur	Target	Tolok Ukur	Target	Tolok Ukur	Target					
(1)	(2)	(3)	(4)	(5)	(6)	(7)	(8)	(9)	(10)	(11)	(12)	(13)	(14)	(15)	(16)	(17)	(18)
	Rapat-rapat koordinasi dan konsultasi ke luar daerah					Kecamatan Parittiga			Terlaksananya rapat koordinasi dan konsultasi dalam dan luar daerah	12 Bulan	Terlaksananya rapat koordinasi dan konsultasi dalam dan luar daerah	12 Bulan	219.980.000	250.000.000		Kecamatan Parittiga	APBD
	Program Peningkatan Sarana dan Prasarana Aparatur						Persentase sarana dan prasarana aparatur dalam kondisi baik	100%					270.540.000	274.380.000			
	Pengadaan Pameran Pembangunan					Kecamatan Parittiga			Terlaksananya Pameran Pembangunan	1 keg	Terlaksananya Pameran Pembangunan	1 keg	15.000.000	15.000.000		Kecamatan Parittiga	APBD
	Pengadaan tanah								Tersedianya Tanah untuk RTP	1 Bidang	Tanah untuk RTP	1 Bidang	125.000.000	125.000.000		Kecamatan Parittiga	APBD
	Pengadaan mebeleur								Tersedianya mebeleur	1 jenis	Tersedianya mebeleur	1 jenis	6.000.000	6.000.000		Kecamatan Parittiga	APBD
	Pengadaan perlengkapan gedung kantor								Tersedianya Perlengkapan gedung kantor	1 jenis	Tersedianya Perlengkapan gedung kantor	1 jenis	3.200.000	3.200.000		Kecamatan Parittiga	APBD
	Pemeliharaan rutin/berkala gedung kantor					Kecamatan Parittiga			Terpeliharanya gedung kantor	12 Bulan	Terpeliharanya gedung kantor	12 Bulan	15.000.000	15.000.000		Kecamatan Parittiga	APBD
	Pemeliharaan rutin/berkala kendaraan dinas/operasional					Kecamatan Parittiga			Terpeliharanya kendaraan dinas	6 unit (1 dum truk, 2 roda 4, 2 roda 3, dan 1 roda 2)	Terpeliharanya kendaraan dinas	6 unit (1 dum truk, 2 roda 4, 2 roda 3, dan 1 roda 2)	91.340.000	95.180.000		Kecamatan Parittiga	APBD
	Pemeliharaan rutin/berkala perlengkapan gedung kantor					Kecamatan Parittiga			Terlaksanya Pemeliharaan perlengkapan gedung kantor dan Tersedianya BBM Genset	12 bln / 2 jenis	Terlaksanya Pemeliharaan perlengkapan gedung kantor dan Tersedianya BBM Genset	12 bln / 2 jenis	7.500.000	7.500.000		Kecamatan Parittiga	APBD
	Pemeliharaan rutin/berkala peralatan gedung kantor					Kecamatan Parittiga			Terlaksanya Pemeliharaan rutin/berkala peralatan gedung kantor	12 bln/5 jenis	Terlaksanya Pemeliharaan rutin/berkala peralatan gedung kantor	12 bln/5 jenis	7.500.000	7.500.000		Kecamatan Parittiga	APBD
	Program Peningkatan Disiplin Aparatur						Optimalnya disiplin aparatur	100%					12.500.000	25.700.000			
	Pengadaan pakaian khusus hari-hari tertentu					Kecamatan Parittiga			Tersedianya pakaian khusus hari-hari tertentu	25 stel	Tersedianya pakaian khusus hari-hari tertentu	25 stel	12.500.000	25.700.000		Kecamatan Parittiga	APBD
	Program Peningkatan Pengembangan Sistem Pelaporan Capaian Kinerja dan Keuangan						Status capaian kinerja keuangan	100%					4.600.000	4.600.000			
	Penyusunan Laporan Capaian Kinerja dan Ikhtisar Realisasi Kinerja SKPD					Kecamatan Parittiga			Jumlah dokumen tersusun	1 dokumen	Jumlah dokumen tersusun	1 dokumen	400.000	400.000		Kecamatan Parittiga	APBD
	Penyusunan Laporan Keuangan Semesteran SKPD					Kecamatan Parittiga			Jumlah dokumen tersusun	2 dokumen	Jumlah dokumen tersusun	2 dokumen	400.000	400.000		Kecamatan Parittiga	APBD
	Penyusunan Pelaporan Prognosis Realisasi Anggaran SKPD					Kecamatan Parittiga			Jumlah dokumen tersusun	2 dokumen	Jumlah dokumen tersusun	2 dokumen	400.000	400.000		Kecamatan Parittiga	APBD

Kode	Usuran/Bidang Usuran Pemerintahan Daerah dan Program/Kegiatan	Prioritas Daerah	Sasaran Daerah	Indikator Sasaran	Target 2020	Lokasi	Indikator Kinerja						Pagu Indikatif	Prakiraan Maju	Jenis Kegiatan	PD Penanggung Jawab	Sumber Anggaran
							Hasil Program		Keluaran Kegiatan		Hasil Kegiatan						
							Tolok Ukur	Target	Tolok Ukur	Target	Tolok Ukur	Target					
(1)	(2)	(3)	(4)	(5)	(6)	(7)	(8)	(9)	(10)	(11)	(12)	(13)	(14)	(15)	(16)	(17)	(18)
	Penyusunan Pelaporan Keuangan Akhir Tahun PD					Kecamatan Parittiga			Jumlah dokumen tersusun	1 dokumen	Jumlah dokumen tersusun	1 dokumen	400.000	400.000		Kecamatan Parittiga	APBD
	Penyusunan pelaporan LAKIP, LKPJ, TAPKIN, dan LPPD					Kecamatan Parittiga			Jumlah dokumen tersusun	4 dokumen	Jumlah dokumen tersusun	4 dokumen	1.000.000	1.000.000		Kecamatan Parittiga	APBD
	Penyusunan Renstra, Renja, dan RKA					Kecamatan Parittiga			Jumlah dokumen tersusun	3 jenis	Jumlah dokumen tersusun	3 jenis	1.000.000	1.000.000		Kecamatan Parittiga	APBD
	Penyusunan DALEV Dokumen Perencanaan SKPD					Kecamatan Parittiga			Jumlah dokumen tersusun	3 jenis	Jumlah dokumen tersusun	3 jenis	1.000.000	1.000.000		Kecamatan Parittiga	APBD
	Program Penyempurnaan Kualitas Pelayanan						Peningkatan kualitas pelayanan	100%					193.200.000	144.200.000			
	Pemeliharaan Kebersihan Pasar					Kecamatan Parittiga			Terbayarnya gaji petugas kebersihan pasar dan terwujudnya pasar yang bersih	12 Bln	Terbayarnya gaji petugas kebersihan pasar dan terwujudnya pasar yang bersih	12 Bln	193.200.000	144.200.000		Kecamatan Parittiga	APBD
	Program Peningkatan Semangat Kebangsaan						Terlaksananya peringatan Hari besar Nasional	100%					60.000.000	60.000.000			
	Pelestarian Nilai-Nilai Kejuangan dan Perjuangan					Kecamatan Parittiga			Peringatan dan perayaan HUT RI di Kecamatan Parittiga	1 keg	Peringatan dan perayaan HUT RI di Kecamatan Parittiga	1 keg	60.000.000	60.000.000		Kecamatan Parittiga	APBD
	Program Pembinaan Kehidupan Beragama						Meningkatnya pembinaan kehidupan beragama	100%					52.000.000	50.000.000			
	STQ dan MTQ Tk. Kecamatan					Kecamatan Parittiga			Peringkat STQ tingkat Kabupaten	Peringkat 3	Peringkat STQ tingkat Kabupaten	Peringkat 3	52.000.000	50.000.000		Kecamatan Parittiga	APBD
	Program Penyelenggaraan Tugas Pelimpahan Kewenangan Kepala Daerah						Cakupan Tugas Pelimpahan Kewenangan Kepala daerah yang dilakukan secara efektif	100%					22.500.000	22.500.000			
	Penyediaan Jasa Pelayanan Administrasi Terpadu Kecamatan (PATEN)					Kecamatan Parittiga			Terlaksananya pelayanan perizinan yang terpadu dan sesuai ketentuan	100%	Terlaksananya pelayanan perizinan yang terpadu dan sesuai ketentuan	100%	4.500.000	4.500.000		Kecamatan Parittiga	APBD
	Pemilihan PILKADES					Kecamatan Parittiga			Terlaksananya PILKADES serentak	100%	Terlaksananya PILKADES serentak	100%	10.000.000	10.000.000		Kecamatan Parittiga	APBD
	Evaluasi Rancangan Anggaran Pendapatan dan Belanja Desa (RAPB -Desa)					Kecamatan Parittiga			RAPB-Desa yang sesuai dengan prosedur	10 Desa	RAPB-Desa yang sesuai dengan prosedur	10 Desa	8.000.000	8.000.000		Kecamatan Parittiga	APBD
	Program Penyelenggaraan Tugas Umum Pemerintah					Kecamatan Parittiga	Cakupan Tugas Umum Pemerintahan yang diselenggarakan oleh Kecamatan	92%					40.200.000	40.200.000			
	Pelaksanaan Forum Koordinasi Pimpinan Tingkat Kecamatan					Kecamatan Parittiga			Terlaksananya Koordinasi Forum tingkat Kecamatan	100%	Terlaksananya Koordinasi Forum tingkat Kecamatan	100%	17.500.000	17.500.000		Kecamatan Parittiga	APBD

Kode	Urusan/Bidang Urusan Pemerintahan Daerah dan Program/Kegiatan	Prioritas Daerah	Sasaran Daerah	Indikator Sasaran	Target 2020	Lokasi	Indikator Kinerja						Pagu Indikatif	Prakiraan Maju	Jenis Kegiatan	PD Penanggung Jawab	Sumber Anggaran
							Hasil Program		Keluaran Kegiatan		Hasil Kegiatan						
							Tolok Ukur	Target	Tolok Ukur	Target	Tolok Ukur	Target					
(1)	(2)	(3)	(4)	(5)	(6)	(7)	(8)	(9)	(10)	(11)	(12)	(13)	(14)	(15)	(16)	(17)	(18)
	Pengendalian keamanan lingkungan					Kecamatan Parittiga			Terlaksananya Koordinasi dengan Desa terkait keamanan lingkungan	100%	Terlaksananya Koordinasi dengan Desa terkait keamanan lingkungan	100%	5.000.000	5.000.000		Kecamatan Parittiga	APBD
	Penyusunan Data Profil dan Informasi tentang Kecamatan					Kecamatan Parittiga			Tersusunnya Data Profil Desa dan Kecamatan	1 dokumen	Tersusunnya Data Profil Desa dan Kecamatan	1 dokumen	1.700.000	1.700.000		Kecamatan Parittiga	APBD
	Lomba Desa/Kelurahan					Kecamatan Parittiga			Peringkat Lomba Desa Tingkat Kabupaten	Peringkat I	Peringkat Lomba Desa Tingkat Kabupaten	Peringkat I	16.000.000	16.000.000		Kecamatan Parittiga	APBD
													397.576.813.807	686.386.757.515			

BAB VI

KINERJA PENYELENGGARAAN PEMERINTAHAN DAERAH

Kinerja penyelenggaraan pemerintahan daerah dapat diketahui dengan menetapkan capaian indikator kinerja penyelenggaraan pemerintah daerah. Penetapan indikator tersebut bertujuan untuk memberi panduan dalam pencapaian kinerja tahunan yang ditetapkan menjadi Indikator Kinerja Utama (IKU) maupun Indikator Kinerja Kunci (IKK). Pengukuran kinerja penyelenggaraan pemerintah daerah dilakukan untuk mengevaluasi hasil kinerja yang dilaksanakan oleh pemerintah daerah. Pengukuran indikator kinerja penyelenggaraan pemerintah daerah yang telah ditetapkan sebagai IKK dapat dibagi menjadi 3 (tiga) aspek yaitu aspek kesejahteraan masyarakat, aspek pelayanan umum dan aspek daya saing daerah. Aspek tersebut dibagi menjadi beberapa fokus perbidang urusan berdasarkan kewenangan kabupaten/kota yang telah ditetapkan melalui peraturan perundang-undangan yang berlaku. Perhitungan IKK dapat ditentukan dengan menggunakan formula yang disajikan pada lampiran Peraturan Menteri Dalam Negeri Nomor 86 Tahun 2017. Penetapan Target IKK Kabupaten Bangka Barat Tahun 2020 dapat dilihat pada tabel dibawah ini:

Tabel 6.1 Indikator Kinerja Kunci Kabupaten Bangka Barat Tahun 2020

NO.	INDIKATOR KINERJA KUNCI	SATUAN	TARGET TAHUN 2020	PENANGGUNG JAWAB
1.	ASPEK KESEJAHTERAAN MASYARAKAT			
1.1	Pertumbuhan PDRB	Persentase	4,98	Pemerintah Daerah
1.2	PDRB per kapita	Ribu rupiah	69.780	Pemerintah Daerah
1.3	Penduduk diatas garis kemiskinan	Persentase	97,1	Pemerintah Daerah
1.4	Indeks Pembangunan Manusia	Indeks	69,00	Pemerintah Daerah
1.5	Angka melek huruf	Persentase	96,8	Dindikpora
1.6	Angka rata-rata lama sekolah	Persentase	7,15	Dindikpora
1.7	Angka usia harapan hidup	Persentase	69,57	Dinkes
1.8	Balita gizi buruk	Persentase	0,14	Dinkes
1.9	Cakupan Desa Siaga Aktif	Persentase	100	Dinkes
1.10	Tingkat partisipasi angkatan kerja	Persentase	63,87	DPMNakertrans
1.11	Tingkat pengangguran terbuka	Persentase	4,20	DPMNakertrans
1.12	Rasio penduduk yang bekerja	Rasio	96,5	DPMNakertrans
1.13	Indeks Kepuasan Masyarakat	Indeks	81,17	SETDA
1.14	PAD terhadap pendapatan	Persentase	8,44	BPPRD
1.15	Opini BPK	Opini	WTP	BPKAD
1.16	Pencapaian skor Pola Pangan Harapan	Skor	87,5	DISTANGAN
1.17	Penguatan cadangan pangan	Persentase	10	DISTANGAN
1.22	Penanganan daerah rawan pangan	Persentase	37	DISTANGAN
1.30	Kontribusi sektor Perdagangan terhadap PDRB	Persentase	14,22	DKUP
1.31	Kontribusi sektor Industri terhadap PDRB	Persentase	40,04	DKUP

NO.	INDIKATOR KINERJA KUNCI	SATUAN	TARGET TAHUN 2020	PENANGGUNG JAWAB
2	ASPEK DAYA SAING DAERAH			
2.1	Pengeluaran konsumsi rumah tangga per kapita	Rupiah	36.723.237	Pemerintah Daerah
2.2	Pengeluaran konsumsi non pangan perkapita	Persentase	51,19	Pemerintah Daerah
2.3	Produktivitas total daerah	Produktivitas	138,55	Pemerintah Daerah
2.4	Rasio Ekspor + Impor terhadap PDB (indikator keterbukaan ekonomi)	Rasio	136,02	Pemerintah Daerah
2.5	Angka kriminalitas yang tertangani	Persentase	13,66	Pemerintah Daerah
2.6	Ketergantungan	Rasio	50,45	Pemerintah Daerah
3.	ASPEK PELAYANAN UMUM			
3.1	Layanan Urusan Wajib Dasar			
1.	Pendidikan			
1.1	Cakupan Pendidikan Anak Usia Dini	Persentase	89,8	DINDIKPORA
1.2	Angka Putus Sekolah			
1.2.1	Angka Putus Sekolah (APS) SD/MI	Persentase	0.6	DINDIKPORA
1.2.2	Angka Putus Sekolah (APS) SMP/MTs	Persentase	0.92	DINDIKPORA
1.3	Angka Kelulusan			
1.3.1	Angka Kelulusan (AL) SD/MI	Persentase	100	DINDIKPORA
1.3.2	Angka Kelulusan (AL) SMP/MTs	Persentase	100	DINDIKPORA
1.4	Angka Melanjutkan (AM) dari SD/MI ke SMP/MTs	Persentase	93.85	DINDIKPORA
1.5	Guru yang memenuhi kualifikasi S1/D-IV	Persentase	80.58	DINDIKPORA
2.	Kesehatan			
2.1	Cakupan komplikasi kebidanan yang ditangani	Persentase	100	DINKES
2.2	Cakupan pertolongan persalinan oleh tenaga kesehatan yang memiliki kompetensi kebidanan	Persentase	100	DINKES
2.3	Cakupan Desa/kelurahan <i>Universal Child Immunization</i>	Persentase	100	DINKES
2.4	Cakupan Balita Gizi Buruk mendapat perawatan	Persentase	100	DINKES
2.5	Cakupan penemuan dan penanganan penderita penyakit TBC BTA	Persentase	100	DINKES
2.6	Cakupan penemuan dan penanganan penderita penyakit DBD	Persentase	100	DINKES
2.7	Cakupan pelayanan kesehatan rujukan pasien masyarakat miskin	Persentase	100	DINKES
2.8	Cakupan kunjungan bayi	Persentase	100	DINKES

NO.	INDIKATOR KINERJA KUNCI	SATUAN	TARGET TAHUN 2020	PENANGGUNG JAWAB
3.	Pekerjaan Umum dan Penataan Ruang			
3.2	Panjang jalan kabupaten dalam kondisi baik (> 40 KM/Jam)	Persentase	85	DPUPR
3.3	Luas irigasi Kabupaten dalam kondisi baik	Persentase	23,20	DPUPR
3.4	Rasio Ruang Terbuka Hijau per Satuan Luas Wilayah ber HPL/HGB	Persentase	2,75	DLH
3.5	Rasio bangunan ber- IMB per satuan bangunan	Rasio	0,006	DPMNakertrans
4.	Perumahan Rakyat dan Kawasan Pemukiman			
4.1	Rumah tinggal bersanitasi	Persentase	65	DISPERKIMHUB
4.2	Rumah tangga pengguna air bersih	Persentase	85	DISPERKIMHUB
4.3	Lingkungan pemukiman kumuh	Persentase	5	DISPERKIMHUB
4.4	Rumah layak huni	Persentase	99,64	DISPERKIMHUB
5.	Ketentraman, KetertibanUmum, dan Perlindungan Masyarakat			
5.1	Rasio personil Satpol PP terhadap jumlah penduduk	Rasio	1.33	SATPOLPP
6.	Sosial			
6.1	Sarana sosial seperti panti asuhan, panti jompo dan panti rehabilitasi	Unit	1	DINSOSPEMDES
6.2	PMKS yang memperoleh bantuan sosial	Persentase	40	DINSOSPEMDES
3.2	Layanan Urusan Wajib Non Dasar			
1.	Tenaga Kerja			
1.1	Pencari kerja yang ditempatkan	Persentase	16,25	DPMNakertrans
2.	Pemberdayaan Perempuan dan Perlindungan Anak			
2.1	Partisipasi perempuan di lembaga pemerintah	Persentase	65	DPPKBPPA
2.2	Partisipasi angkatan kerja perempuan	Persentase	65	DPPKBPPA
2.3	Penurunan kasus perempuan dan anak	Persentase	88,23	DPPKBPPA
3	Pangan			
3.1	Regulasi ketahanan pangan	Ada/Tidak	Ada	DISTANGAN
4	Pertanahan			
4.1	Penyelesaian kasus tanah Negara	Persentase	100	DPUPR
4.2	Penyelesaian izin lokasi	Persentase	100	DPUPR
5.	Lingkungan Hidup			
5.1	Hasil Pengukuran Indeks kualitas Air	Indeks	68	DLH
5.2	Tempat pembuangan sampah per satuan penduduk	Rasio	27	DLH
5.3	Penanganan Sampah	Persentase	75	DLH
6.	Administrasi Kependudukan Pencatatan Sipil			
6.1	Pengurusan KTP (terekam e-KTP/ penduduk wajib ber-KTP)	Persentase	97,00	DISDUKCAPIL
6.2	Kepemilikan KTP	Persentase	97,00	DISDUKCAPIL

NO.	INDIKATOR KINERJA KUNCI	SATUAN	TARGET TAHUN 2020	PENANGGUNG JAWAB
6.4	Penerapan KTP Nasional berbasis NIK	Sudah/belum	Sudah	DISDUKCAPIL
7.	Pemberdayaan Masyarakat dan Desa			
7.1	PKK aktif	Persentase	100	DPPKBPPA
7.2	Posyandu aktif	Persentase	100	DPPKBPPA
8.	Pengendalian Penduduk dan Keluarga Berencana			
8.1	Laju pertumbuhan penduduk	Persentase	2,12	DPPKBPPA
8.2	Cakupan Pasangan Usia Subur (PUS) yang istrinya dibawah 20 tahun	Persentase	2	DPPKBPPA
8.3	Cakupan PUS yang ingin ber-KB tidak terpenuhi (unmet need)	Persentase	10,14	DPPKBPPA
8.4	Cakupan anggota Bina Keluarga Balita (BKB) ber-KB	Persentase	80	DPPKBPPA
8.5	Cakupan PUS peserta KB anggota Usaha Peningkatan Pendapatan Keluarga Sejahtera (UPPKS) yang ber-KB mandiri	Persentase	70	DPPKBPPA
8.6	Rasio petugas Pembantu Pembina KB Desa (PPKBD) setiap desa/kelurahan	Rasio	100	DPPKBPPA
8.7	Cakupan ketersediaan dan distribusi alat dan obat kontrasepsi untuk memenuhi permintaan masyarakat	Persentase	70	DPPKBPPA
8.8	Cakupan penyediaan Informasi Data Mikro Keluarga di setiap desa	Persentase	60	DPPKBPPA
8.9	Angka pemakaian kontrasepsi/CPR bagi perempuan menikah usia 15 – 49	Persentase	65,8	DPPKBPPA
8.10	Angka kelahiran total perwus 15-49 tahun	TFR/1.000	2,55	DPPKBPPA
9.	Perhubungan			
9.1	Layanan Angkutan darat	Persentase	0,07	DISPERKIMHUB
10.	Komunikasi dan Informatika			
10.1	Website milik pemerintah daerah	Ada/Tidak	Ada	DISKOMINFO
10.2	Pameran/expo	Jumlah	2	DPMNakertrans
11.	Koperasi, Usaha kecil, dan Menengah			
11.1	Koperasi aktif	Persentase	41,57	DKUP
11.2	Usaha Mikro dan Kecil	Persentase	2	DKUP
12.	Penanaman Modal			
12.1	Jumlah nilai investasi berskala nasional (PMDN/PMA) (Rupiah)	Rupiah	100.000.000.000,00	DPMNakertrans
13.	Kepemudaan Olah Raga			
13.1	Gelanggang / balai remaja (selain milik swasta)	Per 1.000 penduduk	0,038	DINDIKPORA
13.2	Lapangan olahraga	Per 1.000 penduduk	0,97	DINDIKPORA
14.	Statistik			
14.1	Buku "kabupaten dalam angka"	Ada/Tidak	Ada	DISKOMINFO
14.2	Buku "PDRB kabupaten"	Ada/Tidak	Ada	DISKOMINFO

NO.	INDIKATOR KINERJA KUNCI	SATUAN	TARGET TAHUN 2020	PENANGGUNG JAWAB
15.	Persandian			
15.1	Perangkat daerah yang telah menggunakan sandi dalam komunikasi Perangkat Daerah	Persentase	100	DISKOMINFO
16.	Kebudayaan			
16.1	Penyelenggaraan festival seni dan budaya	Jumlah	4	DISPARBUD
16.2	Sarana penyelenggaraan seni dan budaya	Jumlah	0	DISPARBUD
16.3	Benda, Situs dan Kawasan Cagar Budaya yang dilestarikan	Jumlah	6	DISPARBUD
17.	Perpustakaan			
17.1	Pengunjung Perpustakaan	Persentase	0,44	DPK
17.2	Koleksi buku yang tersedia di perpustakaan daerah	Persentase	40,49	DPK
18.	Kearsipan			
18.1	Pengelolaan arsip secara baku	Persentase	82,98	DPK
18.2	Peningkatan SDM pengelola kearsipan	Kegiatan	1	DPK
3.3	Layanan Urusan Pilihan			
1.	Pariwisata			
1.1	Kunjungan wisata	Pengunjung	220.000	DISPARBUD
1.2	Kontribusi sektor pariwisata terhadap PDRB	Persentase	1,66	DISPARBUD
2.	Pertanian			
2.1	Kontribusi sektor pertanian/perkebunan terhadap PDRB	Persentase	13,16	DISTANGAN
2.2	Kontribusi sektor pertanian (palawija) terhadap PDRB (tanaman pangan)	Persentase	0,63	DISTANGAN
2.3	Produksi sektor pertanian	Per komoditas/ton	Padi = 10.600	DISTANGAN
2.4	Kontribusi sektor perkebunan (tanaman keras) terhadap PDRB	Persentase	9,85	DISTANGAN
2.5	Produksi sektor perkebunan	Per komoditas/ton	Lada = 3.348,60 ton Karet = 11.766,99 ton Sawit = 157.878,60 ton	DISTANGAN
3.	Perdagangan			
3.1	Kontribusi sektor Perdagangan terhadap PDRB	Persentase	14,22	DKUP
3.2	Ekspor Bersih Perdagangan	Rupiah	3.716.275.000.000	DKUP
4.	Perindustrian			
4.1	Kontribusi sektor Industri terhadap PDRB	Persentase	40,04	DKUP
4.3	Pertumbuhan Industri.	Persentase	-	DKUP
5.	Transmigrasi			
5.1	Transmigran swakarsa	Orang	25	DPMNakertrans
6.	Kelautan dan Perikanan			
6.1	Produksi perikanan	Per komoditas/ton	Tawar = 20,14 ton Laut = 20,25 ton Tangkap = 19,39 ton	DKP

NO.	INDIKATOR KINERJA KUNCI	SATUAN	TARGET TAHUN 2020	PENANGGUNG JAWAB
6.2	Konsumsi ikan	per orang/Kg/Tahun	47 Kg/tahun	DKP
Urusan Penunjang				
1.	Perencanaan Pembangunan			
1.1	Tersedianya dokumen perencanaan RPJPD yg telah ditetapkan dgn PERDA	Ada/tidak	Ada	BP4D
1.2	Tersedianya Dokumen Perencanaan : RPJMD yg telah ditetapkan dgn PERDA/PERKADA	Ada/tidak	Ada	BP4D
1.3	Tersedianya Dokumen Perencanaan : RKPD yg telah ditetapkan dgn PERKADA	Ada/tidak	Ada	BP4D
1.4	Penjabaran Program RPJMD ke dalam RKPD	Persentase	100	BP4D
2.	Keuangan			
2.1	Opini BPK terhadap laporan keuangan	Opini	WTP	BPKAD
2.2	SILPA	Persentase	10	BPKAD
2.3	Persentase belanja pendidikan	Persentase	20	BPKAD
2.4	Persentase belanja kesehatan	Persentase	10	BPKAD
2.6	Penetapan APBD	Tepat Waktu/tidak	Tepat Waktu	BPKAD
3.	Pengawasan			
3.1	Tindaklanjut temuan	Persentase	100	INSPEKTORAT
4.	Sekretariat Dewan			
4.1	Tersedianya Rencana Kerja Tahunan pada setiap Alat-alat Kelengkapan DPRD Provinsi/Kab/Kota	Ada/tidak	Ada	SETWAN
4.2	Tersusun dan terintegrasinya Program-Program Kerja DPRD untuk melaksanakan Fungsi Pengawasan, Fungsi Pembentukan Perda, dan Fungsi Anggaran dalam Dokumen Rencana Lima Tahunan maupun Dokumen Rencana Tahunan	Ada/tidak	Ada	SETWAN
4.3	Terintegrasi program-program DPRD untuk melaksanakan fungsi pengawasan, pembentukan Perda dan Anggaran kedalam Dokumen Perencanaan dan Dokumen Anggaran Setwan DPRD	Ada/tidak	Ada	SETWAN

Terkait pengukuran kinerja penyelenggaraan pemerintah daerah ditetapkan melalui IKU, bertujuan untuk mengukur keberhasilan dari tujuan dan sasaran strategis Daerah. Target IKU Kabupaten Bangka Barat Tahun 2020 dijabarkan pada tabel dibawah ini.

Tabel 6.2 Target Indikator Kinerja Utama Kabupaten Bangka Barat Tahun 2020

NO.	INDIKATOR KINERJA UTAMA	SATUAN	TARGET TAHUN 2020	PENANGGUNG JAWAB
1.	Pertumbuhan Ekonomi	Persentase	4,98	Pemerintah Daerah
2.	Angka Kemiskinan	Persentase	2,90	Pemerintah Daerah
3.	PDRB per kapita	Ribu Rupiah	69.780	Pemerintah Daerah
4.	Indeks pembangunan Manusia	Indeks	71,32	Pemerintah Daerah
5.	Tingkat Pengangguran Terbuka	Angka	5,70	DPMNakertrans
6.	Indeks Reformasi Birokrasi	Indeks	65	SETDA
7.	Opini BPK terhadap Laporan Keuangan Daerah	Opini	WTP	BPKAD
8.	Derajat Otonomi Fiskal Daerah	Persentase	8,44	BPKAD
9.	Nilai SAKIP Daerah	Indeks	67	INSPEKTORAT
10.	Indeks Profesionalitas ASN	Indeks	80,73	BKPSDMD
11.	Pemenuhan SPM Pelayanan Dasar	Persentase	75	SETDA
12.	Survey Kepuasan Masyarakat atas pelayanan publik	Indeks	83	SETDA
13.	Rata-rata pendapatan bersih petani per bulan	Juta rupiah	1,8	DISTANGAN
14.	Nilai produksi komoditi unggulan perkebunan rakyat	Juta rupiah	3,391.00	DISTANGAN
15.	Nilai produksi perikanan tangkap	Juta rupiah	563.254,42	DKP
16.	Nilai produksi perikanan budidaya air tawar	Juta rupiah	6.365,20	DKP
17.	Nilai produksi perikanan budidaya air laut	Juta rupiah	6,493.00	DKP
18.	Nilai produksi ternak ruminansia	Juta rupiah	33.833	DISTANGAN
19.	Nilai produksi ternak unggas	Juta rupiah	22.820	DISTANGAN
20.	Peningkatan jumlah usaha dalam rantai agribisnis (hulu hingga hilir)	Persentase	0,98	DKUP
21.	Peningkatan nilai tambah komoditas pertanian dalam arti luas	Persentase	4.00	DKUP
22.	Peningkatan jumlah investasi dalam satu tahun (PMA dan PMDN)	Milyar	100	DPMNakertrans
23.	Peningkatan Umi	Persentase	2	DKUP
24.	Peningkatan unit IKM	Persentase	5	DKUP
25.	Peningkatan skala usaha Umi	Persentase	2	DKUP
26.	Kapasitas usaha IKM unggulan	Ton/tahun	3147,18	DKUP
			212.492	
27.	Jumlah ragam usaha Umi	Unit	140	DKUP
28.	Jumlah ragam usaha IKM	Unit	52	DKUP
29.	Jangkauan pasar produk unggulan Umi	Persentase	DK=99	DKUP
			AK=0,65	
			AP =0,35	

NO.	INDIKATOR KINERJA UTAMA	SATUAN	TARGET TAHUN 2020	PENANGGUNG JAWAB
30.	Jangkauan pasar produk unggulan IKM	Persentase	DK=98	DKUP
			AK=1,25	
			AP =0,75	
31.	Kontribusi Umi dan IKM terhadap PDRB	Persentase	9.66	DKUP
32.	Kunjungan Wisata	Kunjungan	220.000	DISPARBUD
33.	Kontribusi Sektor pariwisata terhadap PDRB	Persentase	1.66	DISPARBUD
34.	Peningkatan PAD sektor pariwisata	Persentase	20	DISPARBUD
35.	Benda, situs, kawasan cagar budaya, seni dan kebudayaan daerah yang dilestarikan yang terintegrasi dengan program pariwisata	Persentase	39	DISPARBUD
36.	Indeks konektivitas kabupaten	Indeks	1.05	DPUPR
37.	Luas areal pertanian yang beririgasi teknis	Persentase	94.76	DPUPR
38.	Peringkat ujian Nasional se-provinsi Bangka Belitung	Peringkat	SD 2	DINDIKPORA
			SMP 2	
39.	Angka rata rata lama sekolah Kabupaten	Tahun	8,07	DINDIKPORA
40.	Angka Harapan Lama Sekolah	Tahun	13,05	DINDIKPORA
41.	Angka Harapan hidup	Tahun	69,59	DINKES
42.	Penurunan kasus kekerasan terhadap perempuan dan anak	Persentase	88,23	DPPKBPPA
43.	Prestasi olahraga pendidikan di tingkat Provinsi	Peringkat	Popda 3	DINDIKPORA
44.	Desa/kelurahan yang melakukan pengelolaan lingkungan hidup berbasis masyarakat desa/kelurahan	Persentase	8	DLH
45.	Organisasi masyarakat sipil (LSM), komunitas (Civil Society Organization/CSO) yang bergerak dibidang lingkungan hidup secara aktif	Jumlah	11	DLH
46.	Usaha dan atau kegiatan yang melakukan pengelolaan dan pemantauan lingkungan secara baik	Persentase	60	DLH
47.	Cakupan wilayah yang terlayani pengelolaan sampah secara terpadu	Persentase	16	DLH
48.	Penduduk yang memiliki fasilitas sanitasi yang layak	Persentase	90	DISPERKIMHUB
49.	Desa/ kelurahan/titik banjir yang dimitigasi terhadap banjir/genangan air	Persentase	80	DPUPR
50.	Luas lahan kritis yang berhasil dipulihkan menjadi produktif	Persentase	1.5	DLH
51.	Sumber air yang telah di konservasi	Persentase	28	DLH
52.	Pengajuan izin pemanfaatan ruang sesuai dengan produk hukum penataan ruang	Persentase	100	DPUPR
53.	Ruang terbuka hijau	Persentase	2,75	DLH

BAB VII

PENUTUP

Dokumen RKPD Kabupaten Bangka Barat Tahun 2020 merupakan dokumen perencanaan pembangunan tahunan, tahun kelima dalam perencanaan jangka menengah Kabupaten Bangka Barat periode Tahun 2016-2021.

Dalam penyusunan dokumen RKPD Kabupaten Bangka Barat Tahun 2020 menggunakan kaidah-kaidah sebagai berikut :

1. RKPD disusun untuk memberikan arah kebijakan pembangunan dan keuangan dalam pelaksanaan pembangunan di Kabupaten Bangka Barat Tahun 2020 dengan mengacu pada Peraturan Daerah Nomor 07 Tahun 2016 tentang RPJMD Kabupaten Bangka Barat Tahun 2016-2021 dan hasil pembahasan dalam Musrenbang RKPD Kabupaten Bangka Barat Tahun 2019.
2. Kepala Perangkat Daerah Kabupaten Bangka Barat berkewajiban menyempurnakan kembali dokumen Rancangan Rencana Kerja Tahun 2020 dengan berpedoman pada RKPD Tahun 2020 yang pendanaannya bersumber dari APBD Kabupaten, APBD Provinsi maupun APBN.
3. Perangkat Daerah Kabupaten Bangka Barat serta seluruh pelaku pembangunan berkewajiban untuk melaksanakan program-program dan kegiatan-kegiatan yang tertuang dalam dokumen RKPD dengan sebaik-baiknya sesuai dengan tugas dan fungsinya.
4. RKPD yang telah ditetapkan akan menjadi langkah awal dalam proses penyusunan RAPBD melalui tahapan penyusunan Kebijakan Umum APBD dan Prioritas Plafon Anggaran Sementara yang dikukuhkan melalui Nota Kesepakatan antara Kepala Daerah dan Pimpinan DPRD.
5. Untuk menjaga efisiensi dan efektivitas program, setiap Kepala Perangkat Daerah wajib melakukan pengendalian pelaksanaan program rencana pembangunan guna melakukan koreksi yang diperlukan dan melaporkan secara berkala kepada Bupati melalui Kepala Badan Perencanaan Pembangunan dan Penelitian Pengembangan Kabupaten Bangka Barat.
6. Kepala Badan Perencanaan Pembangunan dan Penelitian Pengembangan Kabupaten Bangka Barat menghimpun dan menganalisis hasil pemantauan pelaksanaan rencana pembangunan dari masing-masing Kepala Perangkat Daerah.
7. Kepala Badan Perencanaan Pembangunan dan Penelitian Pengembangan Kabupaten Bangka Barat menyusun evaluasi rencana pembangunan berdasarkan hasil evaluasi Kepala Perangkat Daerah, dan hasil evaluasi ini menjadi bahan bagi penyusunan Rencana Pembangunan Daerah di tahun berikutnya serta penyusunan Perubahan Rencana Pembangunan Daerah di tahun berjalan.

Dengan adanya dokumen RKPD Kabupaten Bangka Barat Tahun 2020, diharapkan perencanaan pembangunan daerah akan lebih terintegrasi dan sinergis serta lebih fokus dalam pencapaian target indikator pembangunan Kabupaten Bangka Barat yang telah ditetapkan.

BUPATI BANGKA BARAT,

MARKUS