



Perubahan RKPD

**Kabupaten Bangka Barat
Tahun 2020**

**Pemerintah Kabupaten Bangka Barat
Tahun 2020**



BUPATI BANGKA BARAT
PROVINSI KEPULAUAN BANGKA BELITUNG

PERATURAN BUPATI BANGKA BARAT

NOMOR 52 TAHUN 2020

TENTANG

PERUBAHAN ATAS PERATURAN BUPATI BANGKA BARAT
NOMOR 49 TAHUN 2019 TENTANG RENCANA KERJA PEMERINTAH DAERAH
KABUPATEN BANGKA BARAT TAHUN 2020

DENGAN RAHMAT TUHAN YANG MAHA ESA

BUPATI BANGKA BARAT,

- Menimbang :
- a. bahwa berkenaan dengan perkembangan yang tidak sesuai dengan asumsi Rencana Kerja Pemerintah Daerah Tahun 2020, maka Peraturan Bupati Bangka Barat Nomor 49 Tahun 2019 tentang Rencana Kerja Pemerintah Daerah Kabupaten Bangka Barat Tahun 2020 perlu dilakukan perubahan;
 - b. bahwa berdasarkan pertimbangan sebagaimana dimaksud dalam huruf a, perlu menetapkan Peraturan Bupati tentang Perubahan Atas Peraturan Bupati Bangka Barat Nomor 49 Tahun 2019 tentang Rencana Kerja Pemerintah Daerah Kabupaten Bangka Barat Tahun 2020;
- Mengingat :
1. Undang-Undang Nomor 27 Tahun 2000 tentang Pembentukan Provinsi Kepulauan Bangka Belitung (Lembaran Negara Republik Indonesia Tahun 2000 No 217, Tambahan Lembaran Negara Republik Indonesia Nomor 4033);
 2. Undang-Undang Nomor 5 Tahun 2003 tentang Pembentukan Kabupaten Bangka Selatan, Kabupaten Bangka Tengah, Kabupaten Bangka Barat, dan Kabupaten Belitung Timur di Provinsi Kepulauan Bangka Belitung (Lembaran Negara Republik Indonesia tahun 2003 Nomor 25, Tambahan Lembaran Negara Republik Indonesia Tahun 2003 Nomor 4268);
 3. Undang-Undang Nomor 17 Tahun 2003 tentang Keuangan Negara (Lembaran Negara Republik Indonesia Tahun 2003 Nomor 47, Tambahan Lembaran Negara Republik Indonesia Nomor 4286);
 4. Undang-Undang Nomor 25 Tahun 2004 tentang Sistem Perencanaan Pembangunan Nasional (Lembaran Negara Republik Indonesia Tahun 2004 Nomor 104, Tambahan Lembaran Negara Republik Indonesia Nomor 4421);

5. Undang-Undang Nomor 23 Tahun 2014 tentang Pemerintahan Daerah (Lembaran Negara Republik Indonesia Tahun 2014 Nomor 244, Tambahan Lembaran Negara Republik Indonesia Nomor 5587), sebagaimana telah diubah beberapa kali terakhir dengan Undang-Undang Nomor 9 Tahun 2015 tentang Perubahan Kedua Atas Undang-Undang Nomor 23 Tahun 2014 tentang Pemerintahan Daerah (Lembaran Negara Republik Indonesia Tahun 2015 Nomor 58, Tambahan Lembaran Negara Republik Indonesia Nomor 5679);
6. Undang-Undang Nomor 2 Tahun 2020 tentang Penetapan Peraturan Pemerintah Pengganti Undang-Undang Nomor 1 Tahun 2020 tentang Kebijakan Keuangan Negara dan Stabilitas Sistem Keuangan untuk Penanganan Pandemi Corona Virus Disease 2019 (COVID- 19) dan/atau dalam rangka Menghadapi Ancaman yang Membahayakan Perekonomian Nasional dan / atau Stabilitas Sistem Keuangan Menjadi Undang-Undang (Lembaran Negara Republik Indonesia Tahun 2020 Nomor 134);
7. Peraturan Pemerintah Nomor 12 Tahun 2019 tentang Pengelolaan Keuangan Daerah (Lembaran Negara Republik Indonesia Tahun 2019 Nomor 42, Tambahan Lembaran Negara Republik Indonesia Nomor 6322);
8. Peraturan Presiden Nomor 61 Tahun 2019 tentang Rencana Kerja Pemerintah Tahun 2020 (Lembaran Negara Republik Indonesia Tahun 2019 Nomor 174);
9. Peraturan Presiden Nomor 18 Tahun 2020 tentang Rencana Pembangunan Jangka Menengah Nasional Tahun 2020-2024 (Lembaran Negara Republik Indonesia Tahun 2020 Nomor 10);
10. Peraturan Presiden Nomor 54 Tahun 2020 tentang Perubahan Postur dan Rincian Anggaran Pendapatan Dan Belanja Negara Tahun Anggaran 2020 (Lembaran Negara Republik Indonesia Tahun 2020 Nomor 94);
11. Keputusan Presiden Nomor 12 Tahun 2020 tentang Penetapan Bencana Non Alam Penyebaran Corona Virus Disease 2019 (Covid-2019) Sebagai Bencana Nasional;
12. Peraturan Menteri Dalam Negeri Nomor 86 Tahun 2017 tentang Tata Cara Perencanaan, Pengendalian dan Evaluasi Pembangunan Daerah, Tata Cara Evaluasi Rancangan Peraturan Daerah tentang Rencana Pembangunan Jangka Panjang Daerah dan Rencana Pembangunan Jangka Menengah Daerah, serta Tata Cara Perubahan Rencana Pembangunan Jangka Panjang Daerah, Rencana Pembangunan Jangka Menengah Daerah, dan Rencana Kerja Pemerintah Daerah (Berita Negara Republik Indonesia Tahun 2017 Nomor 1312);
13. Peraturan Menteri Dalam Negeri Nomor 31 Tahun 2019 tentang Pedoman Penyusunan Rencana Kerja Pemerintah Daerah Tahun 2020 (Berita Negara Republik Indonesia Tahun 2019 Nomor 611);

14. Peraturan Daerah Kabupaten Bangka Barat Nomor 9 Tahun 2010 tentang Rencana Pembangunan Jangka Panjang Daerah Kabupaten Bangka Barat (Lembaran Daerah Kabupaten Bangka Barat Tahun 2010 Nomor 6 Seri E), sebagaimana telah diubah dengan Peraturan Daerah Kabupaten Bangka Barat Nomor 2 Tahun 2015 (Lembaran Daerah Kabupaten Bangka Barat Tahun 2015 Nomor 2 Seri E);
15. Peraturan Daerah Kabupaten Bangka Barat Nomor 1 Tahun 2014 tentang Rencana Tata Ruang Wilayah Kabupaten Bangka Barat Tahun 2014-2034 (Lembaran Daerah Kabupaten Bangka Barat Tahun 2014 Nomor 1 Seri E);
16. Peraturan Daerah Kabupaten Bangka Barat Nomor 6 Tahun 2016 tentang Pembentukan dan Susunan Perangkat Daerah Kabupaten Bangka Barat (Lembaran Daerah Kabupaten Bangka Barat Tahun 2016 Nomor 2 Seri D), sebagaimana telah diubah terakhir dengan Peraturan Daerah Kabupaten Bangka Barat Nomor 4 Tahun 2020 tentang Perubahan Kedua atas Peraturan Daerah Kabupaten Bangka Barat Nomor 6 Tahun 2016 tentang Pembentukan dan Susunan Perangkat Daerah Kabupaten Bangka Barat (Lembaran Daerah Kabupaten Bangka Barat Tahun 2020 Nomor 2 Seri D);
17. Peraturan Daerah Kabupaten Bangka Barat Nomor 7 Tahun 2016 tentang Rencana Pembangunan Jangka Menengah Daerah Kabupaten Bangka Barat Tahun Anggaran 2016-2021 (Lembaran Daerah Kabupaten Bangka Barat Tahun 2016 Nomor 3 Seri E);
18. Peraturan Daerah Kabupaten Bangka Barat Nomor 13 Tahun 2019 tentang Anggaran Pendapatan dan Belanja Daerah Tahun Anggaran 2020 (Lembaran Daerah Kabupaten Bangka Barat Tahun 2019 Nomor 3 Seri A).

MEMUTUSKAN :

Menetapkan : **PERUBAHAN ATAS PERATURAN BUPATI BANGKA BARAT NOMOR 49 TAHUN 2019 TENTANG RENCANA KERJA PEMERINTAH DAERAH KABUPATEN BANGKA BARAT TAHUN 2020.**

Pasal I

Beberapa ketentuan yang diatur dalam Peraturan Bupati Bangka Barat Nomor 49 Tahun 2019 tentang Rencana Kerja Pemerintah Daerah Kabupaten Bangka Barat Tahun 2020 (Berita Daerah Kabupaten Bangka Barat Tahun 2019 Nomor 31 Seri E), diubah sebagai berikut :

1. Ketentuan Pasal 2 diubah dan ditambahkan 1 (satu) ayat yaitu ayat (3) sehingga Pasal 2 berbunyi sebagai berikut :

Pasal 2

- (1) RKPD Kabupaten Bangka Barat Tahun 2020 merupakan perencanaan pembangunan untuk Tahun 2020 yang selanjutnya merupakan tahun kelima dari RPJMD Tahun 2016-2021, yang memuat rancangan kerangka ekonomi Daerah, prioritas pembangunan Daerah, serta rencana kerja dan pendanaannya.
- (2) Perubahan RKPD Kabupaten Bangka Barat Tahun 2020 menjadi :
 - a. Landasan penyusunan Perubahan KUA dan Perubahan PPAS untuk menyusun RAPBD Perubahan Tahun 2020;
 - b. Pedoman bagi Perangkat Daerah di Lingkungan Pemerintah Kabupaten Bangka Barat dalam menyusun Perubahan Renja Perangkat Daerah Tahun 2020.
- (3) Perubahan RKPD Kabupaten Bangka Barat Tahun 2020 disusun dengan Sistematika sebagai berikut :
 - Bab I Pendahuluan
 - Bab II Evaluasi Hasil Pelaksanaan RKPD sampai dengan Triwulan II Tahun 2020
 - Bab III Kerangka Ekonomi dan Keuangan Daerah
 - Bab IV Sasaran dan Prioritas Pembangunan Daerah
 - Bab V Rencana Kerja dan Pendanaan Daerah
 - Bab VI Penutup

2. Ketentuan Pasal 5 diubah sehingga Pasal 5 berbunyi sebagai berikut :

Pasal 5

Isi beserta uraian Perubahan RKPD Kabupaten Bangka Barat Tahun 2020 sebagaimana tercantum dalam Lampiran dan merupakan bagian yang tidak terpisahkan dari Peraturan Bupati ini.

Pasal II

Peraturan Bupati ini mulai berlaku pada tanggal diundangkan.

Agar setiap orang mengetahuinya, memerintahkan pengundangan Peraturan Bupati ini dengan penempatannya dalam Berita Daerah Kabupaten Bangka Barat.

Ditetapkan di Muntok
pada tanggal 6 Agustus 2020

BUPATI BANGKA BARAT,



Diundangkan di Muntok
pada tanggal 6 Agustus 2020

Pj. SEKRETARIS DAERAH
KABUPATEN BANGKA BARAT,



BERITA DAERAH KABUPATEN BANGKA BARAT TAHUN 2020 NOMOR 19 SERI E

DAFTAR ISI

DAFTAR ISI	i
BAB 1 PENDAHULUAN	1 - 1
1.1 Latar Belakang	1 - 1
1.2 Dasar Penyusunan	1 - 3
1.3 Maksud dan Tujuan	1 - 5
1.4 Sistematika Penyusunan	1 - 6
BAB 2 EVALUASI HASIL PELAKSANAAN RKPD SAMPAI DENGAN TRIWULAN II TAHUN 2020	2 - 1
2.1 Evaluasi Hasil RKPD Tahun 2019	2 - 1
2.2 Realisasi RPJMD 2016-2021 untuk Tahun 2019	2 - 9
2.3 Evaluasi Hasil RKPD Tahun 2020 Triwulan II	2 - 15
2.4 Permasalahan	2 - 24
BAB 3 KERANGKA EKONOMI DAN KEUANGAN DAERAH	3 - 1
3.1 Arah Kebijakan Ekonomi Daerah	3 - 1
3.2 Arah Kebijakan Keuangan Daerah	3 - 10
BAB 4 SASARAN DAN PRIORITAS PEMBANGUNAN DAERAH	
4.1 Sasaran dan Prioritas Pembangunan dalam Perubahan RKPD Tahun 2020	4 - 1
4.2 Program Pendukung Prioritas Nasional dan Provinsi Kepulauan Bangka Belitung	4 - 9
4.3 Kinerja Penyelenggaraan Pemerintahan Daerah	4 - 10

BAB 5	RENCANA KERJA DAN PENDANAAN DAERAH	5 - 1
5.1	Rencana Program Prioritas Pembangunan	5 - 1
5.2	Pendanaan Rencana Program Prioritas Pembangunan	5 - 17
BAB 6	PENUTUP	6 - 1

DAFTAR TABEL

Tabel 2.1	Ringkasan Hasil Perbandingan Jumlah Anggaran Belanja Langsung, Program dan Kegiatan antara Perubahan RKPD Tahun 2019 dengan Perubahan APBD Tahun 2019.....	2 - 2
Tabel 2.2	Rekapitulasi Evaluasi Hasil RKPD Kabupaten Bangka Barat Tahun 2019	2 - 5
Tabel 2.3	Capaian Sasaran Pembangunan Pemerintah Kabupaten Bangka Barat Tahun 2019 dan sampai dengan Tahun 2021	2 - 10
Tabel 2.4	Capaian Sasaran Pembangunan Pemerintah Kabupaten Bangka Barat Tahun 2016-2019	2 - 12
Tabel 2.5	Ringkasan Hasil Perbandingan Jumlah Anggaran Belanja Langsung, Program dan Kegiatan antara RKPD Tahun 2020 dengan Mendahului Perubahan APBD Tahun 2020	2 - 16
Tabel 2.6	Rekapitulasi Evaluasi Hasil RKPD Kabupaten Bangka Barat Triwulan II Tahun 2020	2 - 19
Tabel 2.7	Evaluasi Hasil Pelaksanaan Perencanaan Daerah Sampai Dengan Tahun 2020 Kabupaten Bangka Barat	2 - 25
Tabel 3.1	Proyeksi Pertumbuhan Ekonomi Indonesia Tahun 2020	3 - 5
Tabel 3.2	Proyeksi Revisi PDRB Tahun 2020 Atas Dasar Harga Konstan 2010 Menurut Lapangan Usaha (Juta Rupiah) Provinsi Kepulauan Bangka Belitung	3 - 7
Tabel 3.3	Proyeksi Revisi PDRB Tahun 2020 Atas Dasar Harga Konstan 2010 Menurut Lapangan Usaha (Juta Rupiah) Kabupaten Bangka Barat	3 - 8
Tabel 3.4	Perubahan Proyeksi Rincian Rencana Pendapatan Daerah Kabupaten Bangka Barat Tahun 2020	3 - 12
Tabel 3.5	Perubahan Proyeksi Rincian Rencana Belanja Daerah Pemerintah Kabupaten Bangka Barat Tahun Anggaran 2020.....	3 - 15
Tabel 3.6	Perubahan Proyeksi Rincian Rencana Pembiayaan Daerah Pemerintah Kabupaten Bangka Barat Tahun Anggaran 2020	3 - 16

Tabel 4.1	Keterkaitan antara Visi, Misi, Tujuan, dan Sasaran Pembangunan RPJMD Kabupaten Bangka Barat Tahun 2016-2021	4 - 2
Tabel 4.2	Tema Perubahan RKPDP Kabupaten Bangka Barat Tahun 2020	4 - 4
Tabel 4.3	Prioritas Pembangunan pada Perubahan RKPDP Kabupaten Bangka Barat Tahun 2020	4 - 4
Tabel 4.4	Target Indikator Makro Kabupaten Bangka Barat Tahun 2020	4 - 5
Tabel 4.5	Target Indikator Pembangunan Makro Nasional, Provinsi Kepulauan Bangka Belitung, dan Kabupaten Bangka Barat pada RKPDP Perubahan Tahun 2020	4 - 6
Tabel 4.6	Perubahan Target Sasaran Pembangunan Daerah dalam RKPDP Tahun 2020	4 - 6
Tabel 4.7	Keterkaitan Prioritas dan Program Pembangunan Daerah Tahun 2020	4 - 20
Tabel 4.8	Program dalam Perubahan RKPDP Kabupaten Bangka Barat Tahun 2020 yang Mendukung Prioritas Provinsi	4 - 29
Tabel 4.9	Program dalam Perubahan RKPDP Kabupaten Bangka Barat Tahun 2020 yang Mendukung Prioritas Nasional	4 - 39
Tabel 4.10	Indikator Kinerja Kunci Daerah Kabupaten Bangka Barat Tahun 2020	4 - 10
Tabel 4.11	Target Indikator Kinerja Utama Kabupaten Bangka Barat Tahun 2020 ...	4 - 16
Tabel 5.1	Pagu Indikatif Berdasarkan Urusan Tahun 2020	5 - 17
Tabel 5.2	Pagu Indikatif Berdasarkan Perangkat Daerah Tahun 2020	5 - 20
Tabel 5.2	Rencana Kerja dan Pendanaan Daerah Tahun 2020 Kabupaten Bangka Barat	5 - 21

DAFTAR GAMBAR

Gambar 2.1 Rata-Rata Capaian Kinerja dan Anggaran RKPD Urusan Wajib, Urusan Pilihan dan Fungsi Penunjang Tahun 2019	2 – 3
Gambar 2.2 Perbandingan Rata-Rata Capaian Kinerja dan Anggaran RKPD Tahun 2018 dan 2019	2 – 4
Gambar 2.3 Perbandingan Realisasi Kinerja dan Anggaran Triwulan II Tahun 2019 dan 2020.....	2 – 17
Gambar 2.4 Rata-Rata Capaian Kinerja dan Anggaran RKPD Urusan Wajib, Urusan Pilihan dan Fungsi Penunjang s.d. Triwulan II Tahun 2020	2 – 17
Gambar 3.1 Laju Pertumbuhan Ekonomi Kabupaten Bangka Barat Tahun 2015-2019	3 – 3
Gambar 3.2 Laju Pertumbuhan PDRB Perkapita Kabupaten Bangka Barat Tahun 2016-2019	3 – 4
Gambar 3.3 Pertumbuhan Ekonomi Indonesia (Persen YoY)	3 – 5

BAB I

PENDAHULUAN

1.1. Latar Belakang

Berdasarkan Undang-Undang Nomor 25 Tahun 2004 tentang Sistem Perencanaan Pembangunan Nasional dan Undang-Undang Nomor 23 Tahun 2014 tentang Pemerintahan Daerah, bahwa pemerintah daerah wajib menyusun Rencana Kerja Pemerintah Daerah (RKPD) sebagai dokumen perencanaan daerah untuk periode 1 (satu) tahun atau disebut dengan rencana pembangunan tahunan daerah. RKPD merupakan penjabaran dari Rencana Pembangunan Jangka Menengah Daerah (RPJMD) yang memuat rancangan kerangka ekonomi Daerah, prioritas pembangunan Daerah, rencana kerja, program, indikasi kegiatan yang bersifat terukur dan berorientasi pada hasil serta pendanaan untuk jangka waktu 1 (satu) tahun yang disusun dengan berpedoman pada Rencana Kerja Pemerintah dan program strategis nasional yang ditetapkan oleh Pemerintah Pusat.

Dalam kerangka perencanaan pembangunan daerah, RKPD mempunyai nilai strategis karena menjadi pedoman dalam penyusunan Rancangan APBD dan sesuai dengan Pasal 265 Undang-Undang Nomor 23 Tahun 2014 tentang Pemerintahan Daerah, RKPD menjadi pedoman kepala daerah dalam menyusun Kebijakan Umum APBD (KUA) serta Prioritas dan Plafon Anggaran Sementara (PPAS), dokumen RKPD merupakan dokumen yang sangat penting dalam menjembatani perencanaan menuju penganggaran.

RKPD Kabupaten Bangka Barat Tahun 2020 merupakan penjabaran pelaksanaan dokumen tahunan dari RPJMD Kabupaten Bangka Barat Periode 2016-2021. RKPD tahun 2020 telah ditetapkan melalui Peraturan Bupati Bangka Barat Nomor 49 Tahun 2019 yang kemudian dalam operasionalnya menjadi APBD yang telah ditetapkan melalui Peraturan Daerah Nomor 13 Tahun 2019 tentang Anggaran Pendapatan dan Belanja Daerah Kabupaten Bangka Barat Tahun Anggaran 2020.

Sebagai dokumen perencanaan daerah, RKPD Tahun 2020 sesuai dengan amanat peraturan perundang-undangan dapat dilakukan perubahan apabila berdasarkan hasil evaluasi pelaksanaan pada tahun berjalan menunjukkan adanya ketidaksesuaian dengan perkembangan keadaan, yang meliputi :

1. Perkembangan yang tidak sesuai dengan asumsi kerangka ekonomi daerah dan kerangka pendanaan, prioritas dan sasaran pembangunan, rencana program dan kegiatan prioritas daerah;
2. Keadaan yang menyebabkan saldo anggaran lebih tahun anggaran sebelumnya harus digunakan untuk tahun berjalan;
3. Pergeseran pagu kegiatan antar perangkat daerah, penghapusan kegiatan, penambahan kegiatan baru/kegiatan alternatif, penambahan atau pengurangan target kinerja dan pagu kegiatan, serta perubahan lokasi dan kelompok sasaran kegiatan;
4. Keadaan darurat dan keadaan luar biasa sebagaimana ditetapkan dalam peraturan perundang-undangan.

Dalam pelaksanaan pembangunan daerah tahun 2020 di Kabupaten Bangka Barat telah ditemui beberapa kondisi yang memerlukan tindak lanjut dan penanganan segera sehingga diperlukan perubahan perencanaan pembangunan tahun 2020, antara lain sebagai berikut :

1. Memperhatikan dan mengantisipasi perubahan kebijakan dan strategi baik di tingkat nasional maupun di tingkat pemerintah daerah;
2. Dalam Pelaksanaan pembangunan tahun 2020 sampai dengan triwulan ke I, terjadi bencana berskala internasional yang disebabkan oleh pandemi Covid-19 yang mengakibatkan adanya penambahan ataupun pergeseran kegiatan dalam pelaksanaan APBD tahun 2020. Selain adanya kebijakan terkait pelaksanaan APBD tahun 2020, kebijakan dan kegiatan yang didanai dari dana alokasi umum (DAU), dana alokasi Khusus (DAK), serta dana bantuan bantuan (DABA) Pemerintah Provinsi Kepulauan Bangka Belitung dan dana lainnya harus mengalami *refocushing* anggaran.
3. Faktor lain yang mengakibatkan perlunya dilakukan pergeseran kegiatan antar perangkat daerah, perubahan lokasi dan/atau kelompok sasaran, dan penghapusan kegiatan.

Sehubungan dengan hal di atas, untuk mengakomodir perubahan kondisi tahun 2020, maka perlu dilakukan penyusunan Perubahan RKPD Kabupaten Bangka Barat Tahun 2020. Perubahan RKPD Tahun 2020 dilaksanakan dalam rangka untuk konsistensi dan keselarasan serta kesinambungan upaya pencapaian visi dan misi Kabupaten Bangka Barat dengan lebih tepat sasaran.

Pada sisi lain, penyusunan dokumen Perubahan RKPD Tahun 2020 ini merupakan pedoman bagi penyusunan dokumen perencanaan pembangunan selanjutnya, yang meliputi KUPA Tahun 2020, Perubahan PPAS APBD Tahun 2020, serta Perubahan APBD Tahun 2020, sesuai dengan amanat Undang-Undang Nomor 25 tahun 2004 dan Undang-Undang Nomor 23 Tahun 2014 sebagaimana yang telah diuraikan sebelumnya.

1.2. Dasar Penyusunan

Penyusunan Perubahan RKPD Tahun 2020 Kabupaten Bangka Barat mendasarkan pada beberapa regulasi sebagai berikut:

1. Undang-Undang Nomor 27 Tahun 2000 tentang Pembentukan Provinsi Kepulauan Bangka Belitung. (Lembaran Negara Republik Indonesia Tahun 2000 Nomor 217, Tambahan Lembaran Negara Republik Indonesia Nomor 4033);
2. Undang-Undang Nomor 5 Tahun 2003 tentang Pembentukan Kabupaten Bangka Selatan, Kabupaten Bangka Tengah, Kabupaten Bangka Barat, dan Kabupaten Belitung Timur di Provinsi Kepulauan Bangka Belitung. (Lembaran Negara Republik Indonesia tahun 2003 Nomor 25, Tambahan Lembaran Negara Republik Indonesia Tahun 2003 Nomor 4268);
3. Undang-undang Nomor 17 Tahun 2003 tentang Keuangan Negara. (Lembaran Negara Republik Indonesia Tahun 2003 Nomor 47, Tambahan Lembaran Negara Republik Indonesia Nomor 4286);
4. Undang-undang Nomor 25 Tahun 2004 tentang Sistem Perencanaan Pembangunan Nasional. (Lembar Negara Republik Indonesia Tahun 2004 Nomor 104);
5. Undang-Undang Republik Indonesia Nomor 17 Tahun 2007 tentang Rencana Pembangunan Jangka Panjang Nasional Tahun 2005-2025. (Lembaran Negara Republik Indonesia Tahun 2007 Nomor 33);
6. Undang-Undang Nomor 23 Tahun 2014 tentang Pemerintahan Daerah, sebagaimana telah diubah beberapa kali terakhir dengan Undang-Undang Nomor 09 Tahun 2015 tentang Perubahan Kedua Atas Undang-Undang Nomor 23 Tahun 2014 tentang Pemerintahan Daerah. (Lembar Negara Republik Indonesia Tahun 2014 Nomor 244);
7. Undang-Undang Nomor 2 Tahun 2020 tentang Penetapan Peraturan Pemerintah Pengganti Undang-Undang Nomor 1 Tahun 2020 tentang Kebijakan Keuangan Negara dan Stabilitas Sistem Keuangan untuk Penanganan Pandemi Corona Virus Disease 2019 (COVID- 19) dan/atau dalam rangka Menghadapi Ancaman yang

- Membahayakan Perekonomian Nasional dan / atau Stabilitas Sistem Keuangan Menjadi Undang-Undang (Lembaran Negara Republik Indonesia Tahun 2020 Nomor 134);
8. Peraturan Pemerintah Nomor 60 Tahun 2014 tentang Dana Desa yang Bersumber dari Anggaran Pendapatan dan Belanja Negara, sebagaimana telah diubah beberapa kali terakhir dengan Peraturan Pemerintah Nomor 8 Tahun 2016. (Lembaran Negara Republik Indonesia Tahun 2016 Nomor 57);
 9. Peraturan Pemerintah Nomor 12 Tahun 2019 tentang Pengelolaan Keuangan Daerah (Lembaran Negara Republik Indonesia Tahun 2019 Nomor 42, Tambahan Lembaran Negara Republik Indonesia Nomor 6322);
 10. Peraturan Pemerintah Nomor 13 Tahun 2019 tentang Laporan dan Evaluasi Penyelenggaraan Pemerintahan Daerah. (Lembaran Negara Republik Indonesia Tahun 2019 Nomor 52);
 11. Peraturan Presiden Nomor 61 Tahun 2019 tentang Rencana Kerja Pemerintah Tahun 2020 (Lembaran Negara Republik Indonesia Tahun 2019 Nomor 174);
 12. Peraturan Presiden Nomor 18 Tahun 2020 tentang Rencana Pembangunan Jangka Menengah Nasional Tahun 2020-2024 (Lembaran Negara Republik Indonesia Tahun 2020 Nomor 10);
 13. Peraturan Presiden Nomor 54 Tahun 2020 tentang Perubahan Postur dan Rincian Anggaran Pendapatan Dan Belanja Negara Tahun Anggaran 2020 (Lembaran Negara Republik Indonesia Tahun 2020 Nomor 94);
 14. Keputusan Presiden RI Nomor 12 Tahun 2020 tentang Penetapan Bencana Non Alam Penyebaran Corona Virus Disease 2019 (COVID-19) sebagai Bencana Nasional;
 15. Peraturan Menteri Dalam Negeri Nomor 13 Tahun 2006 tentang Pedoman Pengelolaan Keuangan Daerah sebagaimana telah diubah dengan Peraturan Menteri Dalam Negeri Nomor 21 Tahun 2011 tentang Perubahan Kedua atas Peraturan Menteri Dalam Negeri Nomor 13 Tahun 2006 tentang Pedoman Pengelolaan Keuangan Daerah. (Berita Acara Republik Indonesia Tahun 2011 Nomor 310);
 16. Peraturan Menteri Dalam Negeri Nomor 86 Tahun 2017 tentang Tata cara perencanaan, pengendalian dan evaluasi pembangunan Daerah, tata cara evaluasi rancangan peraturan daerah Tentang rencana pembangunan jangka panjang daerah dan Rencana pembangunan jangka menengah daerah, serta tata Cara perubahan

- rencana pembangunan jangka panjang daerah, Rencana pembangunan jangka menengah daerah, dan rencana Kerja pemerintah daerah;
17. Peraturan Menteri Dalam Negeri Nomor 31 Tahun 2019 tentang Pedoman Penyusunan Rencana Kerja Pemerintah Daerah Tahun 2020 (Berita Negara Republik Indonesia Tahun 2019 Nomor 611);
 18. Keputusan Bersama Menteri Dalam Negeri dan Menteri Keuangan Nomor 119/2813/SJ, Nomor 177/KMK.07/2020 tentang Percepatan Penyesuaian Anggaran Pendapatan dan Belanja Daerah Tahun 2020 dalam Rangka Penanganan Corona Virus Disease 2019 (Covid-19), serta Pengamanan Daya Beli Masyarakat Dan Perekonomian Nasional;
 19. Peraturan Daerah Provinsi Kepulauan Bangka Belitung Nomor 14 tahun 2017 tentang Rencana Pembangunan Jangka Menengah Daerah Provinsi Kepulauan Bangka Belitung Tahun 2017-2021. (Lembar daerah Provinsi Kepulauan Bangka Belitung Tahun 2017 Nomor Seri E);
 20. Peraturan Daerah Kabupaten Bangka Barat Nomor 1 Tahun 2014 tentang Rencana Tata Ruang Wilayah Kabupaten Bangka Barat Tahun 2014-2034. (Lembaran Daerah Kabupaten Bangka Barat Tahun 2014 Nomor 1 seri E, Tambahan Lembaran Daerah Nomor 2);
 21. Peraturan Daerah Kabupaten Bangka Barat Nomor 09 Tahun 2010 tentang Rencana Pembangunan Jangka Panjang Daerah Kabupaten Bangka Barat. (Lembaran Daerah Kabupaten Bangka Barat Tahun 2010 Nomor 6 seri E) sebagaimana telah diubah dengan Peraturan Daerah Kabupaten Bangka Barat Nomor 2 Tahun 2015. (Lembaran Daerah Kabupaten Bangka Barat Tahun 2015 Nomor 2 Seri E);
 22. Peraturan Daerah Kabupaten Bangka Barat Nomor 6 Tahun 2016 tentang Pembentukan dan Susunan Perangkat Daerah Kabupaten Bangka Barat (Lembaran Daerah Kabupaten Bangka Barat Tahun 2016 Nomor 2 Seri D), sebagaimana telah diubah dengan Peraturan Daerah Kabupaten Bangka Barat Nomor 10 Tahun 2017 tentang Perubahan atas Peraturan Daerah Kabupaten Bangka Barat Nomor 6 Tahun 2016 tentang Pembentukan dan Susunan Perangkat Daerah Kabupaten Bangka Barat (Lembaran Daerah Kabupaten Bangka Barat Tahun 2017 Nomor 2 Seri D);
 23. Peraturan Daerah Kabupaten Bangka Barat Nomor 07 Tahun 2016 tentang Rencana Pembanguna Jangka Menengah Daerah Kabupaten Bangka Barat Tahun 2016-2021. (Lembar Daerah Kabupaten Bangka Barat Tahun 2016 Nomor 3 seri E);

24. Peraturan Daerah Kabupaten Bangka Barat Nomor 13 Tahun 2019 tentang Anggaran Pendapatan dan Belanja Daerah Kabupaten Bangka Barat Tahun Anggaran 2020 (Lembaran Daerah Kabupaten Bangka Barat Tahun 2019 Nomor 3 Seri A).

1.3. Maksud dan Tujuan

Maksud dan tujuan dilakukannya perubahan RKPD Kabupaten Bangka Barat Tahun 2020 adalah sebagai berikut :

1.3.1. Maksud

Maksud dari penyusunan Perubahan RKPD Kabupaten Bangka Barat Tahun 2020 adalah sebagai upaya untuk memenuhi kebutuhan daerah terhadap suatu perubahan atas kondisi strategis daerah. Perubahan RKPD Tahun 2020 sangat penting peranannya sebagai arah dan pedoman bagi segenap pemangku kepentingan (*stakeholders*) pembangunan Kabupaten Bangka Barat dalam pelaksanaan pembangunan daerah pada tahapan pelaksanaan pembangunan untuk mencapai sasaran pembangunan tahun 2020.

1.3.2. Tujuan

Perubahan RKPD Kabupaten Bangka Barat Tahun 2020 ditujukan untuk memberikan kerangka sistematis sebagai pedoman terhadap arah penyelenggaraan pemerintahan, pengelolaan pembangunan, dan pelayanan kepada masyarakat yang dituangkan dalam bentuk kebijakan Perubahan APBD Tahun 2020. Secara lebih sistematis, tujuan penyusunan Perubahan RKPD Kabupaten Bangka Barat Tahun 2020 adalah sebagai berikut :

1. Diperolehnya suatu perubahan rencana pembangunan tahunan yang sesuai dengan kebutuhan daerah dan perkembangan yang terjadi dengan melihat sumber daya yang ada;
2. Diperolehnya perubahan atas program dan kegiatan yang menjadi upaya konkrit untuk memenuhi kebutuhan masyarakat Kabupaten Bangka Barat tahun 2020;
3. Tersedianya acuan penyusunan KUPA Kabupaten Bangka Barat Tahun 2020 dan Perubahan PPAS APBD Kabupaten Bangka Barat Tahun 2020 sebagai dasar dari penyusunan Perubahan APBD Kabupaten Bangka Barat Tahun 2020.

1.4. Sistematika penyusunan

Dokumen Perubahan RKPD Kabupaten Bangka Barat Tahun 2020 disusun dengan sistematika sebagai berikut :

BAB I PENDAHULUAN

Berisikan latar belakang penyusunan dokumen Perubahan RKPD yang menjelaskan pengertian ringkas dokumen Perubahan RKPD dan proses penyusunan dokumen Perubahan RKPD, landasan hukum yang digunakan dalam penyusunan dokumen Perubahan RKPD, maksud dan tujuan penyusunan dokumen RKPD serta sistematika penyusunan dokumen Perubahan RKPD.

BAB II EVALUASI HASIL PELAKSANAAN RKPD SAMPAI DENGAN TRIWULAN II TAHUN 2020

Menjelaskan tentang kondisi daerah hasil evaluasi pelaksanaan RKPD sampai dengan triwulan II tahun 2020.

BAB III KERANGKA EKONOMI DAN KEUANGAN DAERAH

Memuat penjelasan tentang kondisi ekonomi tahun berjalan, yang mencakup indikator pertumbuhan ekonomi daerah, sumber-sumber pendapatan dan kebijakan pemerintah daerah yang diperlukan dalam pembangunan perekonomian daerah.

BAB IV SASARAN DAN PRIORITAS PEMBANGUNAN DAERAH

Mengemukakan secara singkat perumusan sasaran dan prioritas pembangunan daerah berdasarkan hasil analisis terhadap hasil evaluasi pelaksanaan RKPD tahun berjalan dan capaian kinerja, identifikasi isu strategis dan masalah mendesak di tingkat daerah dan nasional.

BAB V RENCANA KERJA DAN PENDANAAN DAERAH

Mencakup program, kegiatan, indikator kinerja, pagu pendanaan, lokasi kegiatan serta kelompok sasaran penerima manfaat, baik yang mengalami perubahan dan tidak mengalami perubahan.

BAB VI PENUTUP

Menjelaskan tentang kaedah-kaedah pelaksanaan dan operasionalisasi dari Perubahan RKPD Kabupaten Bangka Barat Tahun 2020.

BAB II

EVALUASI HASIL PELAKSANAAN RKPD SAMPAI DENGAN TRIWULAN II TAHUN 2020

Dalam rangka menilai pencapaian prioritas dan sasaran pembangunan tahunan daerah yang tertuang dalam RKPD, maka perlu dilakukan evaluasi terhadap hasil RKPD. Sebagai dasar penyusunan Perubahan RKPD Tahun 2020, dilakukan evaluasi terhadap hasil RKPD Tahun 2019 dan RKPD Tahun 2020 sampai dengan Triwulan II, guna menilai daya serap anggaran serta capaian kinerja kegiatan yang telah ditetapkan dalam APBD Kabupaten Bangka Barat Tahun 2019 dan Tahun 2020.

2.1 Evaluasi Hasil RKPD Tahun 2019

Sesuai dengan Undang-Undang Nomor 23 Tahun 2014 tentang Pemerintahan Daerah, Pemerintah Kabupaten Bangka Barat telah menetapkan RKPD melalui Peraturan Bupati Bangka Barat Nomor 71 Tahun 2018 tertanggal 28 Juni 2018. Selanjutnya dengan adanya perubahan dan dinamika pembangunan yang terjadi di tahun 2019 kemudian dilakukan Perubahan RKPD yang ditetapkan melalui Peraturan Bupati Bangka Barat Nomor Nomor 55 Tahun 2019 yang ditetapkan pada tanggal 22 Juli 2019.

RKPD Kabupaten Bangka Barat Tahun 2019 merupakan tahun keempat dari pelaksanaan Rencana Pembangunan Jangka Menengah Daerah (RPJMD) Kabupaten Bangka Barat Tahun 2016-2021. Berdasarkan RKPD tersebut kemudian ditetapkan Anggaran Pendapatan dan Belanja Daerah (APBD) Kabupaten Bangka Barat yang memuat rencana keuangan tahunan daerah.

APBD Kabupaten Bangka Barat Tahun Anggaran 2019 ditetapkan melalui Peraturan Daerah Kabupaten Bangka Barat Nomor 15 Tahun 2018 tentang Anggaran Pendapatan dan Belanja Daerah Kabupaten Bangka Barat Tahun Anggaran 2019 yang ditetapkan pada tanggal 20 Desember 2018. Selanjutnya dalam rangka untuk mengakomodir perubahan serta pergeseran anggaran, mengakomodir Dana Alokasi Khusus Tahun 2019, Dana Bantuan Provinsi Kepulauan Bangka Belitung Tahun 2019, serta perubahan program dan kegiatan, maka dilakukan perubahan terhadap APBD Kabupaten Bangka Barat Tahun 2019 yang ditetapkan melalui Peraturan Daerah Kabupaten Bangka Barat Nomor 12 Tahun 2019 tentang Perubahan Anggaran

Pendapatan dan Belanja Daerah Tahun Anggaran 2019 yang ditetapkan pada tanggal 4 Oktober 2019.

Dalam rangka untuk mengetahui realisasi keluaran kegiatan serta realisasi penyerapan dana program dan kegiatan yang dilaksanakan melalui APBD, sesuai dengan Pasal 275 Undang-Undang Nomor 23 Tahun 2014 tentang Pemerintahan Daerah, telah dilakukan Evaluasi terhadap hasil RKPD Kabupaten Bangka Barat Tahun 2019. Evaluasi terhadap hasil RKPD Kabupaten Bangka Barat Tahun 2019 dilakukan hanya terhadap pelaksanaan program/kegiatan yang berasal dari belanja langsung APBD Tahun 2019 yang terdiri dari 371 program dan 1.782 kegiatan termasuk program dan kegiatan rutin di masing-masing perangkat daerah. Program dan kegiatan tersebut dilaksanakan oleh 30 perangkat daerah di Lingkungan Pemerintah Kabupaten Bangka Barat.

Tabel 2.1 Ringkasan Hasil Perbandingan Jumlah Anggaran Belanja Langsung, Program dan Kegiatan antara Perubahan RKPD Tahun 2019 dengan Perubahan APBD Tahun 2019

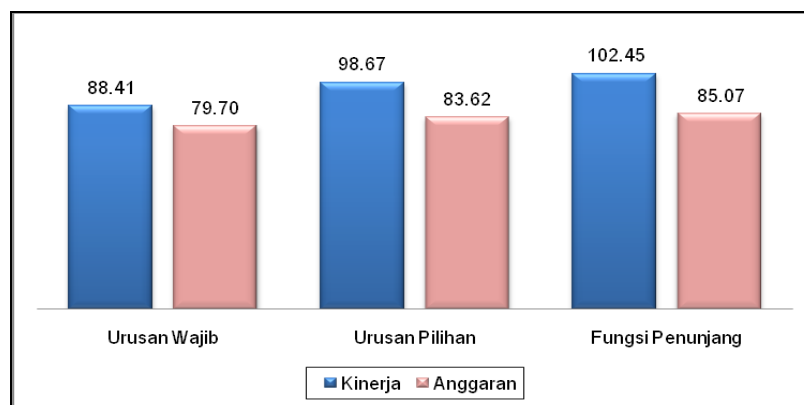
No.	Uraian	Perubahan RKPD	Perubahan APBD	Selisih
1.	Jumlah Anggaran Belanja Langsung	518.099.938.901,00	529.668.448.861,84	11.568.509.960,84
2.	Jumlah Program	371	371	0
3.	Jumlah Kegiatan	1.784	1.782	2

Laporan evaluasi terhadap hasil RKPD Tahun 2019 menggunakan pembagian urusan pemerintahan sesuai dengan Undang-Undang Nomor 23 Tahun 2014 tentang Pemerintahan Daerah. Dari 32 urusan yang menjadi kewenangan daerah, yaitu 24 urusan wajib dan 8 (delapan) urusan pilihan, hanya 23 urusan wajib dan 7 (tujuh) urusan pilihan yang dilaksanakan dan dijabarkan melalui kegiatan pembangunan daerah serta ditambah dengan fungsi penunjang. Pada penganggaran tahun 2019, urusan pilihan yang tidak dilaksanakan adalah Energi dan Sumber Daya Mineral yang memang kewenangannya tidak dimiliki oleh pemerintah kabupaten.

Rangkuman evaluasi terhadap hasil RKPD Kabupaten Bangka Barat Tahun 2019 sampai dengan Triwulan IV adalah :

- a. Total anggaran belanja langsung Tahun 2019 adalah Rp. 529.668.448.861,84 dengan total realisasi anggaran s.d Triwulan IV sebesar Rp. 439.192.488.750,78 atau 82,92 persen dengan kriteria Tinggi;
- b. Total rata-rata capaian kinerja RKPD s.d. Triwulan IV Tahun 2019 sebesar 96,51 persen dengan kriteria Sangat Tinggi;
- c. Total rata-rata capaian realisasi anggaran RKPD s.d. Triwulan IV Tahun 2019 sebesar 82,80 persen dengan kriteria Tinggi;
- d. Total rata-rata capaian kinerja RPJMD s.d. Triwulan IV Tahun 2019 sebesar 70,74 persen dengan kriteria sangat tinggi;
- e. Total rata-rata capaian realisasi anggaran RPJMD s.d. Triwulan IV Tahun 2019 sebesar 45,15 persen dengan kriteria sangat rendah;

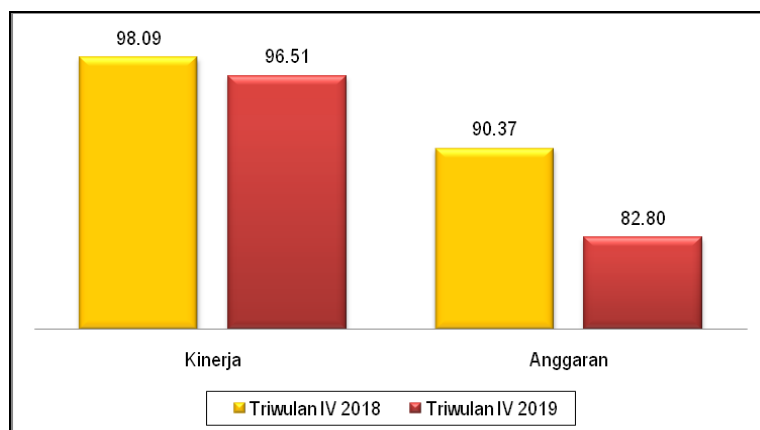
Jika dilihat dari capaian urusan, sampai dengan Triwulan IV Tahun 2019, untuk urusan wajib rata-rata realisasi kinerja sebesar 88,41 persen dan keuangan sebesar 79,70 persen. Untuk Urusan Pilihan, rata-rata realisasi kinerja sebesar 98,67 persen dan keuangan sebesar 83,62 persen. Sementara untuk Fungsi Penunjang di Triwulan IV, rata-rata realisasi kinerja sebesar 102,45 persen dan keuangan sebesar 85,07 persen. Capaian pada fungsi penunjang merupakan capaian tertinggi jika dibandingkan dengan pencapaian pada urusan wajib dan urusan pilihan.



Sumber : Laporan Evaluasi Hasil RKPD Ka. Bangka Barat Tahun 2019

Gambar 2.1 Rata-Rata Capaian Kinerja dan Anggaran RKPD Urusan Wajib, Urusan Pilihan dan Fungsi Penunjang Tahun 2019

Sementara jika dibandingkan dengan capaian di tahun 2018, maka rata-rata capaian di tahun 2019 lebih rendah baik untuk rata-rata realisasi kinerja maupun rata-rata realisasi anggaran. Capaian pada tahun 2018 untuk rata-rata realisasi kinerja sebesar 98,09 persen dan rata-rata realisasi anggaran sebesar 90,37 persen.



Sumber : Laporan Evaluasi Hasil RKPD Ka. Bangka Barat Tahun 2018 dan 2019

Gambar 2.2 Perbandingan Rata-Rata Capaian Kinerja dan Anggaran RKPD Tahun 2018 dan 2019

Rekapitulasi evaluasi terhadap hasil RKPD Tahun 2019 per urusan pemerintahan dijelaskan dalam tabel di bawah ini.

Tabel 2.2 Rekapitulasi Evaluasi Hasil RKPD Kabupaten Bangka Barat Tahun 2019

NO.	URUSAN	JUMLAH PROGRAM TAHUN 2019	JUMLAH KEGIATAN TAHUN 2019	TINGKAT CAPAIAN RKPD SAMPAI DENGAN TRIWULAN IV TAHUN 2019 (%)		TINGKAT CAPAIAN RPJMD SAMPAI DENGAN TRIWULAN IV TAHUN 2019 (%)		PERANGKAT DAERAH
				REALISASI KINERJA	REALISASI ANGGARAN	REALISASI KINERJA	REALISASI ANGGARAN	
1	2	3	4	5	6	7	8	9
	Urusan Wajib							
1.	Pendidikan	10	89	90,98	89,78	656,91	184,93	Dinas Pendidikan, Kepemudaan dan Olahraga
2.	Kesehatan	27	128	92,31	82,36	71,69	108,14	Dinas Kesehatan dan RSUD Sejiran Setason
3	Pekerjaan Umum dan Penataan Ruang	19	62	89,00	80,20	69,57	35,65	Dinas Pekerjaan Umum dan Penataan Ruang
4.	Perumahan dan Kawasan Permukiman	9	47	95,76	90,21	45,69	39,73	Dinas Perumahan, Kawasan Permukiman dan Perhubungan
5.	Ketentraman dan Ketertiban Umum serta Perlindungan Masyarakat	16	77	100,00	96,35	57,11	48,38	Satuan Polisi Pamong Praja dan Penanggulangan Bencana serta Kantor Kesatuan Bangsa dan Politik.
6.	Sosial	8	46	100,00	91,01	47,64	33,44	Dinas Sosial, Pemberdayaan Masyarakat dan Desa
7.	Tenaga Kerja	3	9	54,86	55,62	72,45	17,93	Dinas Penanaman Modal, Pelayanan Perizinan Terpadu Satu Pintu, Tenaga Kerja dan Transmigrasi
8.	Pemberdayaan Perempuan dan Perlindungan Anak	6	24	84,72	77,88	98,93	32,30	Dinas Pengendalian Penduduk dan Keluarga Berencana, Pemberdayaan Perempuan dan Perlindungan Anak

NO.	URUSAN	JUMLAH PROGRAM TAHUN 2019	JUMLAH KEGIATAN TAHUN 2019	TINGKAT CAPAIAN RKPD SAMPAI DENGAN TRIWULAN IV TAHUN 2019 (%)		TINGKAT CAPAIAN RPJMD SAMPAI DENGAN TRIWULAN IV TAHUN 2019 (%)		PERANGKAT DAERAH
				REALISASI KINERJA	REALISASI ANGGARAN	REALISASI KINERJA	REALISASI ANGGARAN	
1	2	3	4	5	6	7	8	9
9.	Pangan	3	12	55,56	63,73	53,39	35,01	Dinas Pertanian dan Pangan
10.	Pertanahan	2	4	49,30	35,77	17,14	7,27	Dinas Pekerjaan Umum dan Penataan Ruang
11.	Lingkungan Hidup	12	48	80,74	70,60	35,05	26,73	Dinas Lingkungan Hidup
12.	Administrasi Kependudukan dan Pencatatan Sipil	7	44	108,78	84,46	43,07	67,58	Dinas Kependudukan dan Pencatatan Sipil
13.	Pemberdayaan Masyarakat Desa	6	19	88,10	78,07	40,74	28,37	Dinas Sosial, Pemberdayaan Masyarakat dan Desa
14.	Pengendalian Penduduk dan Keluarga Berencana	14	64	94,20	84,80	53,41	41,46	Dinas Pengendalian Penduduk dan Keluarga Berencana, Pemberdayaan Perempuan dan Perlindungan Anak
15.	Perhubungan	2	21	87,50	79,35	22,23	7,97	Dinas Perumahan, Kawasan Permukiman dan Perhubungan
16.	Komunikasi dan Informatika	8	37	96,06	83,15	46,35	33,31	Dinas Komunikasi dan Informatika
17.	Koperasi dan UKM	11	47	90,29	85,64	30,49	30,46	Dinas Koperasi, UKM dan Perindustrian
18.	Penanaman Modal	9	38	71,64	69,96	64,64	46,75	Dinas Penanaman Modal, Pelayanan Perizinan Terpadu Satu Pintu, Tenaga Kerja dan Transmigrasi
19.	Kepemudaan dan Olahraga	5	20	95,19	91,86	51,68	26,92	Dinas Pendidikan, Kepemudaan dan Olahraga
20.	Statistik	2	5	100,00	95,12	45,90	10,69	Dinas Komunikasi dan Informatika

NO.	URUSAN	JUMLAH PROGRAM TAHUN 2019	JUMLAH KEGIATAN TAHUN 2019	TINGKAT CAPAIAN RKPD SAMPAI DENGAN TRIWULAN IV TAHUN 2019 (%)		TINGKAT CAPAIAN RPJMD SAMPAI DENGAN TRIWULAN IV TAHUN 2019 (%)		PERANGKAT DAERAH
				REALISASI KINERJA	REALISASI ANGGARAN	REALISASI KINERJA	REALISASI ANGGARAN	
1	2	3	4	5	6	7	8	9
21.	Persandian	1	2	100,00	62,75	59,13	4,67	Dinas Komunikasi dan Informatika
22.	Kebudayaan	4	14	98,17	75,63	49,58	27,08	Dinas Pariwisata dan Kebudayaan
23.	Perpustakaan	5	30	98,78	98,38	48,72	50,94	Dinas Perpustakaan dan Kearsipan
24.	Kearsipan	2	3	100,00	90,25	72,86	63,72	Kantor Arsip dan Perpustakaan Daerah
	Urusan Pilihan							
1.	Kelautan dan Perikanan	9	40	84,30	80,63	38,86	32,47	Dinas Kelautan dan Perikanan
2.	Pariwisata	7	41	99,15	89,45	75,75	49,45	Dinas Pariwisata dan Kebudayaan
3.	Pertanian	18	64	82,11	84,70	41,01	30,05	Dinas Petanian dan Pangan
4.	Kehutanan	1	1	100,00	75,32	60,00	34,22	Dinas Lingkungan Hidup
5.	Energi dan Sumber Daya Mineral							
6.	Perdagangan	4	9	95,00	74,06	37,01	58,14	Dinas Koperasi, UKM dan Perindustrian
7.	Perindustrian	5	10	100,13	96,89	47,00	23,52	Dinas Koperasi, UKM dan Perindustrian
8.	Transmigrasi	1	2	130,00	84,26	52,34	39,56	Dinas Penanaman Modal, Pelayanan Perizinan Terpadu Satu Pintu, Tenaga Kerja dan Transmigrasi

NO.	URUSAN	JUMLAH PROGRAM TAHUN 2019	JUMLAH KEGIATAN TAHUN 2019	TINGKAT CAPAIAN RKPD SAMPAI DENGAN TRIWULAN IV TAHUN 2019 (%)		TINGKAT CAPAIAN RPJMD SAMPAI DENGAN TRIWULAN IV TAHUN 2019 (%)		PERANGKAT DAERAH
				REALISASI KINERJA	REALISASI ANGGARAN	REALISASI KINERJA	REALISASI ANGGARAN	
1	2	3	4	5	6	7	8	9
	Fungsi Penunjang							
1.	Kesekretariatan	28	153	100,06	82,07	74,81	60,26	Sekretariat Daerah dan Sekretariat DPRD
2.	Pengawasan	6	45	94,79	87,92	119,63	52,38	Inspektorat Daerah
3.	Perencanaan Pembangunan	11	56	100,00	88,24	44,60	35,44	Badan Perencanaan Pembangunan dan Penelitian Pengembangan Daerah
4.	Penelitian dan Pengembangan	1	7	85,71	71,76	93,33	30,70	
5.	Kepegawaian	7	50	95,15	84,68	113,78	51,67	Badan Kepegawaian dan Pengembangan Sumber Daya Manusiain Daerah
6.	Pengelolaan Keuangan	12	132	142,04	82,87	72,65	54,29	Badan Pengelolaan Keuangan dan Aset serta Badan Pengelolaan Pajak dan Retribusi Daerah
7.	Kecamatan	70	282	99,36	97,94	74,00	101,62	Dilaksanakan oleh 6 Kecamatan, yaitu : Kecamatan Muntok, Kecamatan Simpangteritip, Kecamatan Kelapa, Kecamatan Jebus, Kecamatan Parittiga, dan Kecamatan Tempilang

Sumber : Laporan Evaluasi Hasil RKPD Ka. Bangka Barat Tahun 2019

2.2 Realisasi RPJMD 2016-2021 sampai dengan Tahun 2019

Berdasarkan sasaran pembangunan yang telah ditetapkan dalam RPJMD Kabupaten Bangka Barat Tahun 2016-2021, telah ditetapkan indikator sasaran strategis yang memuat target yang ingin dicapai oleh Pemerintah Kabupaten Bangka Barat sampai dengan akhir masa RPJMD.

Selanjutnya dilakukan pengukuran kinerja atas perencanaan kinerja yang ditetapkan dalam Perjanjian Kinerja Tahun 2019 sebagaimana telah diubah dengan Perubahan Perjanjian Kinerja Tahun 2019. Perubahan Perjanjian Kinerja Tahun 2019 dilakukan dalam rangka meningkatkan akuntabilitas kinerja pemerintah daerah khususnya terkait indikator sasaran pembangunan daerah yang telah ditetapkan dalam Perubahan Indikator Kinerja Utama Pemerintah Kabupaten Bangka Barat Tahun 2016-2021.

Di dalam Perjanjian Kinerja Pemerintah Kabupaten Bangka Barat Tahun 2019, terdapat 10 sasaran dengan 15 indikator. Berdasarkan hasil evaluasi terhadap sasaran Pemerintah Kabupaten Bangka Barat Tahun 2019, maka diperoleh hasil sebagai berikut :

- a. Sasaran dengan kategori “Tercapai” sebanyak 6 sasaran;
- b. Sasaran dengan kategori “Tidak Tercapai” sebanyak 4 sasaran.

Uraian dari hasil evaluasi terhadap sasaran pembangunan Pemerintah Kabupaten Bangka Barat sampai dengan Tahun 2019 adalah sebagai berikut :

Tabel 2.3 Capaian Sasaran Pembangunan Pemerintah Kabupaten Bangka Barat
Tahun 2019 dan sampai dengan Tahun 2021

No.	Sasaran Strategis	Indikator Kinerja	Satuan	Realisasi 2018	2019			Status Capaian	Target Akhir RPJMD	Persentase Capaian s.d. Tahun 2019	Status Capaian
					Target	Realisasi	Persentase Capaian				
1.	Meningkatnya kualitas pembangunan daerah	Pertumbuhan Ekonomi	%	5,19	5,19	7,13	137,38	Tercapai	5,05	141,19	Tercapai
		Indeks Pembangunan Manusia	Indeks	68,68	68,68	69,05	100,54	Tercapai	72,23	95,6	Optimis Tercapai
		Angka Kemiskinan	%	3,05	3,05	2,67	112,46	Tercapai	2,85	106,32	Tercapai
		Tingkat Pengangguran Terbuka	%	3,11	3,11	2,85	108,36	Tercapai	5,65	149,56	Tercapai
		PDRB Per Kapita	rupiah	64.565.000	64.565.000	66.183.000	102,51	Tercapai	70.428.000	93,97	Optimis Tercapai
2.	Terwujudnya sistem tata kelola pemerintahan daerah yang efektif	Indeks Reformasi Birokrasi	Indeks	74,87	60	38,04	63,4	Tidak Tercapai	70	54,34	Perlu Upaya Lebih
3.	Terwujudnya Birokrasi Pemerintah Daerah yang Transparan	Opini BPK terhadap Laporan Keuangan Daerah	Opini	WDP	WTP	WTP	100	Tercapai	WTP	100	Tercapai
4.	Meningkatnya Kemandirian Pemerintah Daerah	Derajat Otonomi Fiskal Daerah	%	10,15	7,44	7,39	99,27	Tidak Tercapai	9	82,06	Optimis Tercapai
5.	Terwujudnya Birokrasi Pemerintah Daerah yang Akuntabel	Nilai SAKIP Daerah	Nilai	68,65	68,65	69,24	100,86	Tercapai	70	98,91	Optimis Tercapai
6.	Terwujudnya Birokrasi Pemerintah Daerah yang Efektif	Indeks Profesionalitas ASN	Indeks	50	77,73	51,55	66,32	Tidak Tercapai	82,73	62,31	Perlu Upaya Lebih
7.	Terpenuhinya	Persentase	%	90,27	70	77,93	111,33	Tercapai	80	97,41	Optimis

No.	Sasaran Strategis	Indikator Kinerja	Satuan	Realisasi 2018	2019			Status Capaian	Target Akhir RPJMD	Persentase Capaian s.d. Tahun 2019	Status Capaian
					Target	Realisasi	Persentase Capaian				
	Pelayanan Dasar Masyarakat dan Kualitas Pelayanan Publik	Pemenuhan SPM Pelayanan Dasar									Tercapai
		Survey Kepuasan Masyarakat atas pelayanan publik	Nilai	81,1	82	78,62	95,88	Tidak Tercapai	85	92,49	Optimis Tercapai
8.	Meningkatnya jumlah investasi/ penanaman modal di daerah	Peningkatan jumlah investasi dalam satu tahun	miliar rupiah	462,46	100	642	642	Tercapai	600	223,77	Tercapai
9.	Meningkatnya nilai produksi, komoditas unggulan perkebunan rakyat	Nilai produksi komoditi unggulan perkebunan rakyat	miliar rupiah	657,16	2.825,83	394,1	13,95	Tidak Tercapai	4.069,20	9,68	Perlu upaya lebih
10.	Meningkatnya Pengelolaan Lingkungan Secara Berkelanjutan	Indeks Kualitas Lingkungan Hidup	Indeks	64,73	66	66,29	100,44	Tercapai	70	94,7	Optimis Tercapai

Sumber : Laporan Kinerja Ka. Bangka Barat Tahun 2019, diolah.

Sementara jika dibandingkan dengan target RPJMD di akhir periode yaitu tahun 2021, maka diperoleh capaian sasaran sebagai berikut :

- a. Sasaran dengan kategori “Tercapai” sebanyak 3 (tiga) sasaran;
- b. Sasaran dengan kategori “Optimis tercapai” 4 (empat) sasaran; dan
- c. Sasaran dengan kategori “Perlu upaya lebih” 3 sasaran.

Dari 10 sasaran pembangunan yang diperjanjikan tersebut, terdiri dari 15 indikator dengan capaian 4 (empat) indikator “Tercapai”, 7 (tujuh) indikator dengan kategori “Optimis Tercapai”, dan 4 (empat) indikator dengan kategori “Perlu Upaya Lebih”.

Sementara jika dilihat dari capaian dari masing-masing indikator sasaran pembangunan Pemerintah Kabupaten Bangka Barat sesuai dengan RPJMD Kabupaten Bangka Barat untuk Tahun 2019 adalah sebagai berikut :

Tabel 2.4 Capaian Sasaran Pembangunan
Pemerintah Kabupaten Bangka Barat Tahun 2016-2019

No.	SASARAN	INDIKATOR KINERJA SASARAN	SATUAN	TAHUN 2016	TAHUN 2017	TAHUN 2018	TAHUN 2019
1.	Terwujudnya Birokrasi Pemerintah Daerah yang Transparan	Opini BPK Terhadap Laporan Keuangan Daerah	Opini	WDP	WTP	WDP	WTP
2.	Meningkatnya Kemandirian Pemerintah Daerah	Derajat Otonomi Fiskal Daerah	%	6,30	9,40	10,15	7,39
3.	Terwujudnya Birokrasi Pemerintah Daerah yang Akuntabel	Nilai SAKIP Daerah	Nilai	60,24	65,44	68,65	69,24
4.	Terwujudnya Birokrasi Pemerintah Daerah yang Efektif	Indeks Profesionalitas ASN	Indeks	84,65	77,84	50	51,55
5.	Terpenuhinya Pelayanan Dasar Masyarakat dan Kualitas Pelayanan Publik Tahun 2018	Persentase Pemenuhan SPM Pelayanan Dasar	Persen	-	-	90,27	77,93
		Survei Kepuasan Masyarakat (SKM) Atas Pelayanan Publik	Nilai	80,36	81,02	81,32	78,62
6.	Meningkatnya Kesejahteraan Petani Tanaman Pangan	Rata-rata pendapatan bersih petani per bulan	Juta Rupiah	0,61	0,64	0,66	1,02
7.	Meningkatnya Nilai Produksi, Komoditas Unggulan Perkebunan Rakyat	Nilai produksi komoditi unggulan perkebunan rakyat	Miliar Rupiah	940,64	620,12	657,16	394,1
8.	Meningkatnya Nilai Produksi Perikanan	Nilai Produksi Perikanan Tangkap	Rp	239.730,42	449.026,80	547.851,08	2.290.137,50
		Nilai Produksi Perikanan Budidaya Air Tawar	Rp	597,84	635,06	1.696,70	2.290,14
		Nilai Produksi Perikanan Budidaya Air Laut	Rp	6.548	1.990,64	2.313,60	8.599,61
9.	Meningkatnya Nilai Produksi Peternakan	Nilai produksi ternak ruminansia	Juta Rupiah	12.894,24	18.227,20	31.650,60	37.720,20

No.	SASARAN	INDIKATOR KINERJA SASARAN	SATUAN	TAHUN 2016	TAHUN 2017	TAHUN 2018	TAHUN 2019
		Nilai produksi ternak unggas	Juta Rupiah	9.772,71	21.731,82	33.658,70	32.212,52
10.	Berkembangnya Sistem Agribisnis/ Agroindustri	Persentase peningkatan jumlah usaha dalam rantai agribisnis (hulu hingga hilir)	%	20.000 unit usaha	6,39 (21.384 unit usaha)	8,62	1,44
		Persentase peningkatan nilai tambah komoditas pertanian dalam arti luas	%	13,72	11,61	15,85	11,55
11.	Meningkatnya Jumlah Investasi/Penanaman Modal di Daerah	Peningkatan jumlah investasi dalam satu tahun (PMA dan PMDN)	miliar	119,59	162,38	462,46	642
12.	Berkembangnya Jumlah Unit dan Kapasitas Usaha Mikro, Industri Kecil dan Menengah yang Mandiri	Persentase peningkatan unit usaha mikro	%	-	3,29	1,87	2,49
		Persentase peningkatan unit industri kecil dan menengah	%	12,87	7,43	6,14	5,52
		Peningkatan Skala usaha UMi	%	-	-	86,74	7,07
		Kapasitas usaha industri kecil dan menengah unggulan					
		- Industri makanan olahan/kuliner	Ton/thn	3.121,08	3.133,75	3.161,96	3.244,49
		- Industri kerajinan	Unit/thn	191.940	192.852	198.029	203.721
13.	Berkembangnya Ragam Usaha dan Produk Usaha Mikro, Industri Kecil dan Menengah yang Berdaya Saing	Jumlah ragam usaha / produk UMi	unit	86	100	120	137
		Jumlah ragam usaha Industri kecil dan menengah	unit	46	46	48	50
		Jangkauan pasar produk UMi	%	DK=100	DK=99,62 AK=0,04 AP=0,34	DK=98,66 AK=1,19 AP=0,15	DK=86,46 AK=13,10 AP=0,44
		Jangkauan pasar produk unggulan industri kecil dan menengah	%	DK=100	DK=95,41 AK=0,43 AP=4,16	DK=95,86 AK=1,07 AP=3,07	DK=95,9 AK=1,16 AP=2,94
		Kontribusi UMi, industri kecil dan menengah terhadap PDRB	%	8,87	9,26	9,33	9,95
14.	Berkembangnya Destinasi Wisata	Kunjungan wisata	Orang	48.644	109.174	216.256	136.252
		Kontribusi sektor pariwisata terhadap PDRB	%	1,11	1,17	1,17	1,26
		Persentase peningkatan PAD sektor pariwisata	%	12,29	58,24	25,00	-12,00
15.	Terjaganya Kelestarian Warisan Budaya sebagai Aset Wisata	Persentase benda, situs, kawasan cagar budaya, seni dan kebudayaan daerah yang dilestarikan yang terintegrasi dengan program pariwisata	%	28,16	33,64	44,23	50,00
16.	Meningkatnya Konektivitas Daerah	Indeks konektivitas kabupaten	Indeks	1,2	1,2	1,20	1,25

No.	SASARAN	INDIKATOR KINERJA SASARAN	SATUAN	TAHUN 2016	TAHUN 2017	TAHUN 2018	TAHUN 2019
17.	Tersedianya Air Baku untuk Usaha Budidaya Komoditas Pertanian	Persentase luas areal pertanian yang beririgasi teknis	%	9,13	23,39	37,89	51,35
18.	Meningkatnya Kualitas Pendidikan	Peringkat Ujian Nasional se-Provinsi					
		- SD sederajat		7	7	-	-
		- SMP sederajat	Peringkat	6	6	6	6
		Angka Harapan Lama Sekolah	Tahun	11,48	11,49	11,50	11,52
		Angka Rata-Rata Lama Sekolah Kabupaten	Tahun	6,68	6,89	7,06	7,21
19.	Meningkatnya Aksesibilitas dan Kualitas Layanan Kesehatan	Angka Harapan Hidup	Tahun	69,47	69,52	69,56	69,99
20.	Meningkatnya Perlindungan Terhadap Perempuan dan Anak	Persentase penurunan kasus kekerasan terhadap perempuan dan anak	%	112,07	67,24	26,32	31,58
21.	Meningkatnya Minat dan Wadah Pengembangan Olahraga	Prestasi olahraga pendidikan di tingkat provinsi	Peringkat	7 (Popda)	6 (Kejurda)	7 (Popda)	6 (Kejurda)
		Peringkat olahraga prestasi di tingkat provinsi	Peringkat	-	-	7	6 (Kejurda)
22.	Terwujudnya Masyarakat dan Pelaku Usaha/ Kegiatan yang Berbudaya/ Berwawasan Lingkungan	Persentase desa/ kelurahan yang melakukan pengelolaan lingkungan hidup berbasis masyarakat desa/ kelurahan	%	-	9,38	10,94	12,5
		Jumlah organisasi masyarakat sipil (LSM), komunitas (Civil Society Organization/CSO) yang bergerak dibidang lingkungan hidup secara aktif	Unit	6	8	9	10
		Persentase usaha dan atau kegiatan yang melakukan pengelolaan dan pemantauan lingkungan secara baik	%	19,18	19,18	38,36	28,04
23.	Meningkatnya pengelolaan sampah terpadu dan berkelanjutan	Persentase cakupan wilayah yang terlayani pengelolaan sampah secara terpadu	%	7,8	7,8	7,81	7,81
24.	Meningkatnya Kualitas Sanitasi Lingkungan Permukiman	Persentase penduduk yang memiliki fasilitas sanitasi yang layak	%	82,68	82,66	86,94	93,79
25.	Terkendalnya bencana banjir	Persentase desa/ kelurahan/titik banjir yang dimitigasi terhadap banjir/ genangan air	%	-	62,86	68,57	80
26.	Terwujudnya Konservasi Sumber Air	Persentase sumber air yang telah di konservasi	%	16,26	26,02	26,02	33,33

No.	SASARAN	INDIKATOR KINERJA SASARAN	SATUAN	TAHUN 2016	TAHUN 2017	TAHUN 2018	TAHUN 2019
27.	Terwujudnya pemulihan lahan kritis	Persentase luas lahan kritis yang berhasil dipulihkan menjadi produktif	%	-	-	-	-
28.	Menjaga dan Meningkatkan Perizinan Pemanfaatan Ruang Sesuai dengan Produk Hukum Penataan Ruang	Persentase pengajuan izin pemanfaatan ruang sesuai dengan produk hukum penataan ruang	%	70,59	73,68	99,09	12
29.	Meningkatnya Luasan Kawasan Ruang Terbuka Hijau di Kawasan Perkotaan	Persentase Ruang Terbuka Hijau	%	0,11	0,11	0,11	0,11

Melihat capaian sasaran baik sampai dengan Tahun 2019 maupun perbandingan sampai dengan akhir masa RPJMD, maka diperlukan perbaikan kinerja yang harus dilakukan melalui penetapan program dan kegiatan yang tepat untuk menunjang pencapaian sasaran serta pengelolaan data dan informasi yang lebih baik serta akurat sehingga data kinerja yang diperoleh dapat diandalkan.

2.3 Evaluasi Hasil RKPD Tahun 2020 Triwulan II

RKPD Kabupaten Bangka Barat Tahun 2020 ditetapkan melalui Peraturan Bupati Bangka Barat Nomor 49 Tahun 2019 tertanggal 28 Juni 2019. RKPD Kabupaten Bangka Barat Tahun 2020 merupakan tahun kelima dari pelaksanaan Rencana Pembangunan Jangka Menengah Daerah (RPJMD) Kabupaten Bangka Barat Tahun 2016-2021. Berdasarkan RKPD tersebut kemudian ditetapkan Anggaran Pendapatan dan Belanja Daerah (APBD) Kabupaten Bangka Barat Tahun 2020 yang memuat rencana keuangan tahunan daerah yang ditetapkan melalui Peraturan Daerah Kabupaten Bangka Barat Nomor 13 Tahun 2019 tentang Anggaran Pendapatan dan Belanja Daerah Tahun Anggaran 2020 tertanggal 26 Desember 2019.

Pelaksanaan program dan kegiatan yang tertuang dalam APBD selanjutnya dievaluasi dengan membandingkan rencana program dan kegiatan pembangunan daerah dengan capaian indikator kinerja program dan kegiatan yang telah dilaksanakan melalui realisasi kinerja dan anggaran dengan harapan akan sesuai, selaras, dan terpadu dengan tujuan serta sasaran yang telah ditetapkan.

Evaluasi terhadap hasil RKPD Tahun 2020 sampai dengan Triwulan II dilakukan hanya terhadap pelaksanaan program/kegiatan yang berasal dari belanja langsung APBD Tahun Anggaran 2020 serta perubahan penjabaran APBD Kabupaten Bangka Barat Tahun 2020, dengan jumlah sebesar Rp 443.983.535.493,00. Evaluasi terhadap hasil RKPD

dilakukan terhadap pelaksanaan program/kegiatan yang berasal dari belanja langsung APBD Tahun 2020 yang terdiri dari 309 program dan 1.446 termasuk program dan kegiatan rutin di masing-masing perangkat daerah.

Tabel 2.5 Ringkasan Hasil Perbandingan Jumlah Anggaran Belanja Langsung, Program dan Kegiatan antara RKPD Tahun 2020 dengan Mendahului Perubahan APBD Tahun 2020

No.	Uraian	RKPD	Mendahului Perubahan APBD	Selisih
1.	Jumlah Anggaran Belanja Langsung	397.576.813.807,00	443.983.535.493,00	46.406.721.686,00
2.	Jumlah Program	367	309	58
3.	Jumlah Kegiatan	1.713	1.446	267

Jika dibandingkan dengan RKPD Tahun 2020, setelah ditetapkan menjadi APBD terjadi perubahan pada total anggaran belanja langsung, jumlah program dan kegiatan. Jika dibandingkan antara jumlah anggaran belanja langsung antara RKPD Tahun 2020 dengan Mendahului Perubahan APBD Tahun 2020 terdapat selisih sebesar Rp 46.406.721.686,00. Selisih pada total belanja langsung tersebut karena adanya perbedaan kebijakan dalam penganggaran pada saat penyusunan RKPD dan penyusunan Kebijakan Umum APBD (KUA) Tahun 2020. Beberapa kebijakan yang diambil oleh Pemerintah Kabupaten Bangka Barat antara lain adalah terkait penerapan tunjangan kinerja sehingga dalam belanja langsung pada RKPD Tahun 2020 tidak dianggarkan belanja honorarium. Namun pada saat penyusunan KUA/PPAS Kabupaten Bangka Barat Tahun 2020 kebijakan terkait honorarium masih diberlakukan sehingga terjadi penambahan dan pengalihan anggaran dari Belanja Tidak Langsung ke Belanja Langsung untuk pembiayaan honorarium. Selain itu untuk penganggaran kegiatan DAK belum dimasukkan dalam RKPD Tahun 2020 karena pada saat penyusunan RKPD menu DAK dari aplikasi KRISNA belum dapat dipastikan.

Pada jumlah program terdapat perbedaan antara RKPD Tahun 2020 dengan Mendahului Perubahan APBD Tahun 2020 sebanyak 58 program, sementara pada jumlah kegiatan terdapat selisih sebanyak 267 kegiatan. Secara umum jumlah program dan kegiatan pada RKPD Tahun 2020 lebih banyak jika dibandingkan dengan Mendahului Perubahan APBD Tahun 2020 dikarenakan adanya kejadian Pandemi Covid-19 sehingga dilakukan pergeseran dan pengurangan program dan kegiatan yang dialihkan untuk pembiayaan pencegahan dan penanggulangan Covid-19.

Sesuai dengan Keputusan Bersama Menteri Dalam Negeri dan Menteri Keuangan Nomor 119/2813/SJ serta Nomor 177/KMK.07/2020 tentang Percepatan Penyesuaian APBD

Tahun 2020, maka dalam rangka penanganan Covid-19 serta Pengamanan Dqya Beli Masyarakat Perekonomian Nasional, telah dilakukan penyesuaian terhadap belanja pembangunan daerah Kabupaten Bangka Barat. Adapun beberapa hal yang telah dilakukan penyesuaian antara lain sebagai berikut :

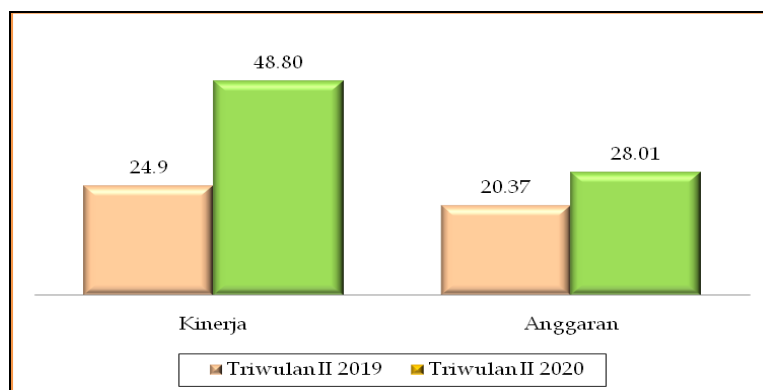
1. Rasionalisasi belanja pegawai terkait perhitungan honorarium kegiatan, pemberian uang lembur dengan mempertimbangkan kebutuhan riil pelaksanaan pekerjaan yang bersifat mendesak dan dilakukan secara selektif;
2. Rasionalisasi belanja barang/jasa dengan mengurangi anggaran belanja terutama pada beberapa belanja:
 - a. Pengurangan anggaran pada kegiatan rapat-rapat koordinasi dan konsultasi keluar daerah sebesar 50 persen;
 - b. Belanja barang (bahan/material) pakai habis untuk keperluan kantor, cetak dan penggandaan disesuaikan dengan kebutuhan riil;
 - c. Penghapusan kegiatan pengadaan pameran pembangunan;
 - d. Penghapusan kegiatan pengadaan pakaian khusus hari-hari tertentu;
 - e. Penyesuaian kembali terhadap anggaran pemeliharaan, perawatan kendaraan bermotor, sewa sarana mobilitas, sewa alat berat serta belanja sewa lainnya yang dapat diefisiensikan penggunaannya;
 - f. Efisiensi terhadap belanja makanan dan minuman pada seluruh kegiatan OPD;
 - g. Penghapusan kegiatan yang bersifat sosialisasi, workshop, bimbingan teknis, pelatihan, kelompok diskusi terfokus (FGD) serta pertemuan lainnya yang bersifat pengumpulan masa.
3. Efisiensi dan penghapusan pada kegiatan yang bersifat belanja modal terutama :
 - a. Pengadaan kendaraan dinas/operasional;
 - b. Pengadaan mesin dan peralatan;
 - c. Renovasi ruang/gedung, meubelair, dan perlengkapan kantor;
 - d. Pembangunan gedung dan sarana prasarana gedung kantor;
 - e. Pembangunan infrastruktur lainnya yang memungkinkan untuk ditunda.

Sesuai dengan arahan dari pemerintah, maka telah dilakukan *refocusing* dan realokasi anggaran program/kegiatan sebagai dampak penanganan Covid-19 yang khusus difokuskan pada penanganan Covid-19 dan hal-hal lain terkait kesehatan; penanganan dampak ekonomi terutama menjaga agar dunia usaha di Kabupaten Bangka Barat tetap berjalan; dan penyediaan jaring pengamanan sosial (*social savety net*). Kegiatan yang mengalami penambahan anggaran yang cukup signifikan antara lain seperti Kegiatan Penyakit Menular, Kegiatan Penyediaan Bahan - Bahan Logistik Rumah Sakit, Kegiatan Peningkatan Mutu Layanan Kepada Masyarakat (BLUD), Kegiatan Penanganan Masalah-

Masalah Strategis yang Menyangkut Tanggap Cepat Darurat dan Kejadian Luar Biasa, serta Kegiatan Mitigasi Daerah Bencana.

Rangkuman evaluasi terhadap hasil RKPD Kabupaten Bangka Barat Tahun 2020 sampai dengan Triwulan II adalah :

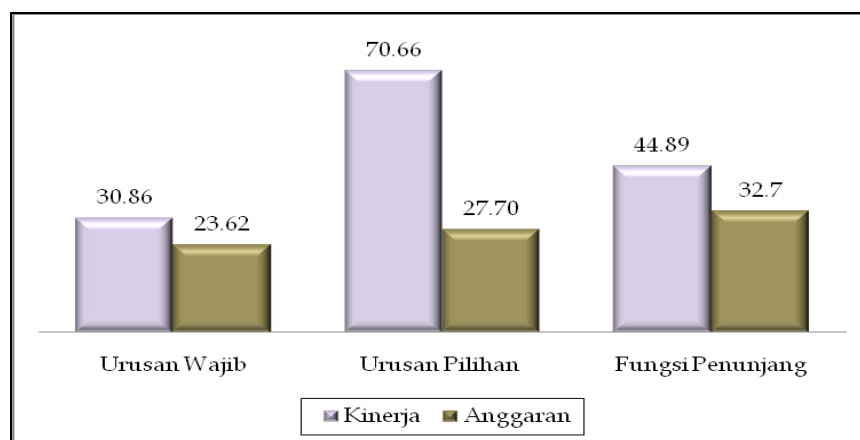
- a. Total anggaran belanja langsung Tahun 2020 adalah Rp. 443.983.535.493,00 dengan total realisasi anggaran s.d Triwulan II sebesar Rp 105.527.798.337,50 atau 23,77 persen dengan kriteria Sangat Rendah;
- b. Total rata-rata capaian kinerja RKPD s.d. Triwulan II Tahun 2020 sebesar 48,80 persen dengan kriteria Sangat Rendah;
- c. Total rata-rata capaian realisasi anggaran RKPD s.d. Triwulan II Tahun 2020 sebesar 28,01 persen dengan kriteria Sangat Rendah;
- d. Total rata-rata capaian kinerja RPJMD s.d. Triwulan II Tahun 2020 sebesar 80,62 persen dengan kriteria Tinggi;
- e. Total rata-rata capaian realisasi anggaran RPJMD s.d. Triwulan II Tahun 2020 sebesar 53,20 persen dengan kriteria Rendah;
- f. Pada laporan evaluasi terhadap hasil Renja Perangkat Daerah yang disampaikan ke Bappelitbangda sebagai bahan penyusunan laporan evaluasi terhadap hasil RKPD masih terdapat program, kegiatan serta satuan target Renstra yang belum selaras dengan program, kegiatan serta satuan target Renja dan APBD Tahun 2020, sehingga capaian kinerja RKPD dan RPJMD belum dapat dihitung dengan tepat.
- g. Terdapat evaluasi terhadap hasil Renja Perangkat Daerah yang target dan realisasi kinerja kegiatan yang belum terisi baik pada target renstra maupun realisasi sampai dengan tahun sebelumnya serta realisasi kinerja kegiatan pada tahun evaluasi, sehingga menyebabkan capaian kinerja Renja dan Renstra belum dapat dihitung dengan tepat.
- h. Jika dibandingkan dengan capaian sampai dengan Triwulan II di tahun 2019, maka rata-rata capaian di tahun 2020 sampai dengan Triwulan II untuk rata-rata realisasi kinerja dan realisasi anggaran lebih tinggi . Capaian pada Triwulan II di tahun 2019 untuk rata-rata realisasi kinerja sebesar 24,9 persen dan rata-rata realisasi anggaran sebesar 20,37 persen.



Sumber : Laporan Evaluasi Hasil RKPD Kab. Bangka Barat Tahun 2020

Gambar 2.3 Perbandingan Realisasi Kinerja dan Anggaran Triwulan II Tahun 2019 dan 2020

- i. Jika dilihat dari capaian urusan, sampai dengan Triwulan II Tahun 2020, untuk urusan wajib rata-rata realisasi kinerja sebesar 30,86 persen dan keuangan sebesar 23,62 persen. Untuk Urusan Pilihan, rata-rata realisasi kinerja sebesar 70,66 persen dan keuangan sebesar 27,70 persen. Sementara untuk Fungsi Penunjang di Triwulan II, rata-rata realisasi kinerja sebesar 44,89 persen dan keuangan sebesar 32,70 persen. Capaian pada Urusan Pilihan merupakan capaian tertinggi jika dibandingkan dengan pencapaian pada urusan wajib dan Fungsi Penunjang.



Sumber : Laporan Evaluasi Hasil RKPD Kab. Bangka Barat Tahun 2020

Gambar 2.4 Rata-Rata Capaian Kinerja dan Anggaran RKPD Urusan Wajib, Urusan Pilihan dan Fungsi Penunjang s.d. Triwulan II Tahun 2020

Rekapitulasi evaluasi terhadap hasil RKPD Tahun 2020 per urusan pemerintahan sampai dengan Triwulan II sebagaimana tabel di bawah ini.

Tabel 2.6 Rekapitulasi Evaluasi Hasil RKPD Kabupaten Bangka Barat Triwulan II Tahun 2020

No.	Urusan	Jumlah Program Tahun 2020	Jumlah Kegiatan Tahun 2020	Tingkat Capaian RKPD Sampai Dengan Triwulan II Tahun 2020 (%)		Tingkat Capaian RPJMD Sampai Dengan Triwulan II Tahun 2020 (%)		Perangkat Daerah
				Realisasi Kinerja	Realisasi Anggaran	Realisasi Kinerja	Realisasi Anggaran	
1	2	3	4	5	6	7	8	9
	<u>Urusan Wajib</u>							
1.	Pendidikan	9	74	30,78	25,57	804,17	227,10	Dinas Pendidikan, Kepemudaan dan Olahraga
2.	Kesehatan	21	91	35,09	14,78	74,82	111,21	Dinas Kesehatan dan RSUD Sejiran Setason
3	Pekerjaan Umum dan Penataan Ruang	15	46	21,61	18,00	70,54	36,52	Dinas Pekerjaan Umum dan Penataan Ruang
4.	Perumahan dan Kawasan Permukiman	7	33	37,53	69,75	50,61	41,79	Dinas Perumahan, Kawasan Permukiman dan Perhubungan
5.	Ketentraman dan Ketertiban Umum serta Perlindungan Masyarakat	15	72	15,93	21,93	59,42	51,95	Satuan Polisi Pamong Praja dan Penanggulangan Bencana serta Kantor Kesatuan Bangsa dan Politik.
6.	Sosial	7	42	82,33	39,17	54,14	40,77	Dinas Sosial, Pemberdayaan Masyarakat dan Desa
7.	Tenaga Kerja	3	6	27,28	18,95	75,39	20,20	Dinas Penanaman Modal, Pelayanan Perizinan Terpadu Satu Pintu, Tenaga Kerja dan Transmigrasi
8.	Pemberdayaan Perempuan dan Perlindungan Anak	3	5	41,94	43,11	99,94	32,65	Dinas Pengendalian Penduduk dan Keluarga Berencana, Pemberdayaan Perempuan dan Perlindungan Anak
9.	Pangan	2	8	-	-	53,39	35,01	Dinas Pertanian dan Pangan
10.	Pertanahan	1	3	18,20	1,14	20,09	7,78	Dinas Pekerjaan Umum dan Penataan Ruang

No.	Urusan	Jumlah Program Tahun 2020	Jumlah Kegiatan Tahun 2020	Tingkat Capaian RKPD Sampai Dengan Triwulan II Tahun 2020 (%)		Tingkat Capaian RPJMD Sampai Dengan Triwulan II Tahun 2020 (%)		Perangkat Daerah
				Realisasi Kinerja	Realisasi Anggaran	Realisasi Kinerja	Realisasi Anggaran	
1	2	3	4	5	6	7	8	9
11.	Lingkungan Hidup	9	38	21,96	15,86	36,80	29,04	Dinas Lingkungan Hidup
12.	Administrasi Kependudukan dan Pencatatan Sipil	6	34	22,11	32,11	53,72	62,99	Dinas Kependudukan dan Pencatatan Sipil
13.	Pemberdayaan Masyarakat Desa	7	8	23,21	9,15	42,41	30,62	Dinas Sosial, Pemberdayaan Masyarakat dan Desa
14.	Pengendalian Penduduk dan Keluarga Berencana	10	53	33,1	17,45	55,76	42,13	Dinas Pengendalian Penduduk dan Keluarga Berencana, Pemberdayaan Perempuan dan Perlindungan Anak
15.	Perhubungan	2	9	36,1	34,96	112,67	43,13	Dinas Perumahan, Kawasan Permukiman dan Perhubungan
16.	Komunikasi dan Informatika	6	32	29,6	15,84	49,88	35,61	Dinas Komunikasi dan Informatika
17.	Koperasi dan UKM	8	36	25,20	28,59	32,98	31,97	Dinas Koperasi, UKM dan Perindustrian
18.	Penanaman Modal	6	28	36,46	27,26	67,35	54,70	Dinas Penanaman Modal, Pelayanan Perizinan Terpadu Satu Pintu, Tenaga Kerja dan Transmigrasi
19.	Kepemudaan dan Olahraga	5	7	32,67	10,46	53,25	27,40	Dinas Pendidikan, Kepemudaan dan Olahraga
20.	Statistik	2	3	75,00	47,12	53,43	11,25	Dinas Komunikasi dan Informatika
21.	Persandian	1	1	100,00	39,44	59,28	5,68	Dinas Komunikasi dan Informatika
22.	Kebudayaan	3	7	19,83	39,95	50,66	28,22	Dinas Pariwisata dan Kebudayaan
23.	Perpustakaan	4	26	41,92	41,44	52,58	55,74	Dinas Perpustakaan dan Kearsipan

No.	Urusan	Jumlah Program Tahun 2020	Jumlah Kegiatan Tahun 2020	Tingkat Capaian RKPD Sampai Dengan Triwulan II Tahun 2020 (%)		Tingkat Capaian RPJMD Sampai Dengan Triwulan II Tahun 2020 (%)		Perangkat Daerah
				Realisasi Kinerja	Realisasi Anggaran	Realisasi Kinerja	Realisasi Anggaran	
1	2	3	4	5	6	7	8	9
24.	Kearsipan	2	2	-	-	66,61	57,11	Kantor Arsip dan Perpustakaan Daerah
	<u>Urusan Pilihan</u>							
1.	Kelautan dan Perikanan	6	29	38,59	56,33	36,96	35,25	Dinas Kelautan dan Perikanan
2.	Pariwisata	6	36	38,97	36,69	80,10	52,10	Dinas Pariwisata dan Kebudayaan
3.	Pertanian	16	51	17,79	16,20	42,54	30,81	Dinas Petanian dan Pangan
4.	Kehutanan	0	0	-	-	60,00	34,22	Dinas Lingkungan Hidup
5.	Energi dan Sumber Daya Mineral							
6.	Perdagangan	3	5	47,63	45,62	42,79	60,76	Dinas Koperasi, UKM dan Perindustrian
7.	Perindustrian	5	7	21,62	19,40	50,26	26,89	Dinas Koperasi, UKM dan Perindustrian
8.	Transmigrasi	1	2	330,00	19,66	55,68	40,29	Dinas Penanaman Modal, Pelayanan Perizinan Terpadu Satu Pintu, Tenaga Kerja dan Transmigrasi
	<u>Fungsi Penunjang</u>							
1.	Kesekretariat	24	131	47,41	18,50	83,61	62,24	Sekretariat Daerah dan Sekretariat DPRD
2.	Pengawasan	5	38	60,73	42,64	128,58	58,47	Inspektorat Daerah
3.	Perencanaan Pembangunan	9	57	48,19	29,83	48,00	132,37	Badan Perencanaan Pembangunan dan Penelitian Pengembangan Daerah
4.	Penelitian dan Pengembangan	1	4	12,50	19,57	81,43	28,04	

No.	Urusan	Jumlah Program Tahun 2020	Jumlah Kegiatan Tahun 2020	Tingkat Capaian RKPD Sampai Dengan Triwulan II Tahun 2020 (%)		Tingkat Capaian RPJMD Sampai Dengan Triwulan II Tahun 2020 (%)		Perangkat Daerah
				Realisasi Kinerja	Realisasi Anggaran	Realisasi Kinerja	Realisasi Anggaran	
1	2	3	4	5	6	7	8	9
5.	Kepegawaian	6	47	40,74	17,28	127,82	53,87	Badan Kepegawaian dan Pengembangan Sumber Daya Manusia Daerah
6.	Pengelolaan Keuangan	10	118	46,50	35,33	78,95	59,12	Badan Pengelolaan Keuangan dan Aset serta Badan Pengelolaan Pajak dan Retribusi Daerah
7.	Kecamatan	63	257	46,42	40,15	78,59	105,90	Dilaksanakan oleh 6 Kecamatan, yaitu : Kecamatan Muntok, Kecamatan Simpangteritip, Kecamatan Kelapa, Kecamatan Jebus, Kecamatan Parittiga, dan Kecamatan Tempilang

Sumber : Laporan Evaluasi Hasil RKPD Kab. Bangka Barat Tahun 2020

2.4 Permasalahan

Adapun secara umum permasalahan atau kendala yang menjadi hambatan dalam pencapaian indikator sasaran strategis pembangunan Kabupaten Bangka Barat sampai dengan Tahun 2019 yang merupakan tahun keempat pelaksanaan RPJMD Kabupaten Bangka Barat Tahun 2016-2021 antara lain:

1. Dalam perumusan program dan kegiatan pembangunan yang ada masih belum bersinergi secara optimal dengan indikator kinerja sasaran pembangunan yang ditetapkan;
2. Tahapan perencanaan di perangkat daerah masih ada yang tidak didukung dengan data dan analisa yang valid, sehingga mempengaruhi terhadap penentuan target capaian;
3. Tahapan pengendalian dan evaluasi yang belum optimal;
4. Keterbatasan sumber daya keuangan daerah serta aparatur dalam pelaksanaan kinerja sasaran pembangunan.

Sementara berdasarkan evaluasi terhadap hasil RKPD Tahun 2019 dan Tahun 2020 sampai dengan Triwulan II, secara umum terdapat beberapa permasalahan antara lain sebagai berikut :

1. Masih rendahnya realisasi kinerja dan keuangan sampai dengan Triwulan II dikaitkan dengan kejadian Pandemi Covid-19. Terjadinya Pandemi Covid-19 secara langsung maupun tidak langsung mempengaruhi pelaksanaan kegiatan, khususnya yang berkaitan dengan pembangunan fisik maupun yang melibatkan perkumpulan orang.
2. Analisa terhadap hambatan dan permasalahan dalam pelaksanaan kegiatan/program baik terkait capaian kinerja maupun serapan anggaran belum dilakukan dengan optimal sehingga belum dapat memberikan masukan perbaikan pada saat pelaksanaan kegiatan di tahun berikutnya.
3. Belum optimalnya pengendalian dan evaluasi terhadap perencanaan pembangunan daerah yang telah dilakukan baik pengendalian terhadap perumusan kebijakan perencanaan pembangunan daerah, pelaksanaan rencana pembangunan daerah, dan evaluasi terhadap hasil rencana pembangunan daerah.

No	Kode	Urusan/Bidang Urusan Pemerintahan Daerah Dan Program/Kegiatan	Indikator Kinerja Program (outcome)/ Kegiatan (output)	Target Kinerja RPJMD pada Tahun 2021 (Akhir Periode RPJMD)		Realisasi Capaian Kinerja RKPD s.d. Tahun Lalu (2019)		Target Kinerja dan Anggaran RKPD Tahun berjalan yang dievaluasi (2020)		Realisasi Capaian Kinerja dan Anggaran RKPD yang dievaluasi (2020)		Tingkat Capaian Kinerja dan Realisasi Anggaran RKPD Tahun 2020 (%)		Realisasi Kinerja dan Anggaran RPJMD s.d. Tahun 2020		Tingkat Capaian Kinerja & Realisasi Anggaran RPJMD s.d. Tahun 2021 (%)		PD Penanggung jawab	
				K	Rp	K	Rp	K	Rp	K	Rp	K	Rp	K	Rp	K	Rp		K
1	2	3	4	5		6		7		8		9- 8/7*100%		10-6+8		11- 10/5*100%		12	
				K	Rp	K	Rp	K	Rp	K	Rp	K	Rp	K	Rp	K	Rp		
			Pemeliharaan rutin/berkala gedung kantor	10	unit	249,300,000	3	98,410,000	2	29,300,000	2	28,725,000	100.00	98.04	5	127,135,000	50.00	51.00	-
			Pemeliharaan rutin/berkala kendaraan dinas/operasional	60	bulan	330,000,000	36	285,005,700	12	109,000,000	6	24,840,100	50.00	22.79	42	309,845,800	70.00	93.89	-
			Pemeliharaan rutin/berkala peralatan gedung kantor	15	jenis	58,000,000	1	10,335,000	-	-	-	-	target tidak diisi	target tidak diisi	1	10,335,000	6.67	17.82	-
			Pembangunan gedung kantor	2	unit	50,000,000	1	198,085,000	-	-	-	-	target tidak diisi	target tidak diisi	1	198,085,000	50.00	396.17	-
			Rehabilitasi sedang/berat gedung kantor	3	Paket	50,000,000	-	-	-	-	-	-	target tidak diisi	target tidak diisi	-	-	-	-	-
			Pemeliharaan rutin/berkala jaringan listrik	4	paket	70,000,000	-	-	-	-	-	-	target tidak diisi	target tidak diisi	-	-	-	-	-
			pengadaan Kendaraan dinas/operasional	2	unit	222,500,000	-	-	-	-	-	-	target tidak diisi	target tidak diisi	-	-	-	-	-
Rata-rata capaian kinerja (%)												83.33	72.71	-	-	80.61	107.72	-	
Predikat kinerja												T	S	-	-	T	ST	-	
			Program Peningkatan Disiplin Aparatur	100	%	533,600,000	-	225,046,000	1	-	-	-	-	-	225,046,000	-	-	-	Dindikpora
			Pengadaan pakaian khusus hari-hari tertentu	215	stel	290,900,000	690	225,046,000	-	-	-	-	target tidak diisi	target tidak diisi	690	225,046,000	320.93	77.36	-
			Pengadaan pakaian KORPRI	100	lembar	139,200,000	-	-	-	-	-	-	target tidak diisi	target tidak diisi	-	-	-	-	-
			Pengadaan pakaian kerja lapangan	75	stel	32,500,000	-	-	-	-	-	-	target tidak diisi	target tidak diisi	-	-	-	-	-
			Pengadaan pakaian dinas beserta perlengkapannya	125	stel	71,000,000	-	-	-	-	-	-	target tidak diisi	target tidak diisi	-	-	-	-	-
Rata-rata capaian kinerja (%)												-	-	-	-	80.23	19.34	-	
Predikat kinerja												SR	SR	-	-	T	SR	-	
			Program Manajemen Pelayanan Pendidikan	85	%	2,450,000,000	-	1,171,575,719	82	46,030,000	-	19,390,000	-	-	1,190,965,719	-	-	-	Dindikpora
			Akreditasi Sekolah SMP Minimal B	90	%	-	-	-	82	-	-	-	-	-	-	-	-	-	-
			Pendataan dan Pengembangan Dapodik Pendidikan Dasar dan Menengah Pertama	-	-	-	166	98,392,000	-	-	-	-	target tidak diisi	target tidak diisi	166	98,392,000	target tidak diisi	target tidak diisi	-
			Pelaksanaan evaluasi kinerja bidang pendidikan	166	orang	20,000,000	168	155,618,000	-	-	-	-	target tidak diisi	target tidak diisi	168	155,618,000	101.20	778.09	-
			Rapat koordinasi pendidikan kabupaten	30	kecamatan	170,000,000	6	42,039,500	-	-	-	-	target tidak diisi	target tidak diisi	6	42,039,500	20.00	24.73	-
			Peningkatan Kinerja Pengawas dan Penilik	102	orang	240,000,000	98	119,140,000	-	-	-	-	target tidak diisi	target tidak diisi	98	119,140,000	96.08	49.64	-
			Pembinaan dan pengendalian pengelolaan administrasi Barang Milik Daerah	30	kecamatan	390,000,000	18	81,800,000	6	19,530,000	3	19,390,000	50.00	99.28	21	101,190,000	70.00	25.95	-
			Penyediaan sarana dan prasarana SKB dan UPTD Kecamatan	7	unit	360,000,000	12	337,497,982	-	-	-	-	target tidak diisi	target tidak diisi	12	337,497,982	171.43	93.75	-
			Pendidikan lingkungan hidup/Adiwiyata dan sekolah sehat	9	sekolah	230,000,000	3	57,710,000	-	-	-	-	target tidak diisi	target tidak diisi	3	57,710,000	33.33	25.09	-
			Pelaksanaan Peringatan HARDIKNAS Di Kabupaten	15	Kegiatan	450,000,000	8	134,870,000	2	10,550,000	-	-	-	-	8	134,870,000	53.33	29.97	-
			Monitoring dan evaluasi kegiatan pendidikan	30	kecamatan	380,000,000	6	85,773,237	-	-	-	-	target tidak diisi	target tidak diisi	6	85,773,237	20.00	22.57	-
			Penyebarluasan Informasi Pendidikan	5	kegiatan	210,000,000	3	58,735,000	1	15,950,000	-	-	-	-	3	58,735,000	60.00	27.97	-
Rata-rata capaian kinerja (%)												16.67	33.09	-	-	69.49	119.75	-	
Predikat kinerja												SR	SR	-	-	S	ST	-	
			Program Peningkatan Pengembangan Sistem Pelaporan Capaian Kinerja dan Keuangan	100	%	201,000,000	-	113,988,100	1	50,430,000	-	-	-	-	113,988,100	-	-	-	Dindikpora
			Penyusunan laporan capaian kinerja dan ikhtisar realisasi kinerja SKPD	5	dokumen	10,000,000	5	6,000,000	2	1,990,000	-	-	-	-	5	6,000,000	100.00	60.00	-

No	Kode	Urusan/Bidang Urusan Pemerintahan Daerah Dan Program/Kegiatan	Indikator Kinerja Program (outcome)/ Kegiatan (output)	Target Kinerja RPJMD pada Tahun 2021 (Akhir Periode RPJMD)		Realisasi Capaian Kinerja RKPD s.d. Tahun Lalu (2019)		Target Kinerja dan Anggaran RKPD Tahun berjalan yang dievaluasi (2020)		Realisasi Capaian Kinerja dan Anggaran RKPD yang dievaluasi (2020)		Tingkat Capaian Kinerja dan Realisasi Anggaran RKPD Tahun 2020 (%)		Realisasi Kinerja dan Anggaran RPJMD s.d. Tahun 2020		Tingkat Capaian Kinerja & Realisasi Anggaran RPJMD s.d. Tahun 2021 (%)		PD Penanggung jawab													
				5		6		7		8		9- 8/7*100%		10-6*8		11- 10/5*100%															
				K	Rp	K	Rp	K	Rp	K	Rp	K	Rp	K	Rp	K	Rp		K	Rp											
			Penyusunan pelaporan keuangan semester SKPD	Jumlah dokumen tersusun	10 dokumen	10,000,000	6	6,000,000	2	1,990,000	-	-	-	-	6	6,000,000	60.00	60.00	-												
			Penyusunan pelaporan prognosis realisasi anggaran SKPD	jumlah dokumen tersusun	5 dokumen	10,000,000	6	6,000,000	2	1,990,000	-	-	-	-	6	6,000,000	120.00	60.00	-												
			penyusunan pelaporan keuangan akhir tahun SKPD	jumlah dokumen tersusun	5 dokumen	10,000,000	3	29,786,100	1	1,990,000	-	-	-	-	3	29,786,100	60.00	297.86	-												
			penyusunan pelaporan LAKIP, LKIP, TAPKIN dan LPPD	jumlah dokumen tersusun	20 dokumen	10,000,000	14	6,000,000	5	1,990,000	-	-	-	-	14	6,000,000	70.00	60.00	-												
			Penyusunan Renstra, Renja, dan RKA	jumlah dokumen tersusun	15 jenis	10,000,000	11	6,000,000	4	1,990,000	-	-	-	-	11	6,000,000	73.33	60.00	-												
			Penyusunan DALEV Dokumen Perencanaan SKPD	jumlah dokumen tersusun	15 jenis	10,000,000	15	6,000,000	6	1,990,000	-	-	-	-	15	6,000,000	100.00	60.00	-												
			Penyusunan Profil Pendidikan	jumlah dokumen tersusun	5 dokumen	131,000,000	3	48,202,000	2	36,500,000	-	-	-	-	3	48,202,000	60.00	36.80	-												
Rata-rata capaian kinerja (%)												-	-	-	-	-	-	-	-	-	-	-	-	-	-	-	-	-	-		
Predikat kinerja												SR	SR	-	-	-	-	-	-	-	-	-	-	-	-	-	-	-	-	-	-
			Pendidikan Anak Usia Dini	Persentase Anak Usia Dini yang mendapatkan pendidikan anak usia dini sesuai standar nasional pendidikan	65 %	42,200,000,000	-	11,893,392,827	1	5,752,236,000	-	-	-	-	-	12,398,562,827	-	-	-	Dindikpora											
			Penambahan Ruang Kelas Sekolah	Terbangunnya ruang kelas sekolah TK	8 unit	1,343,019,000	2	1,379,848,000	1	200,013,000	-	-	-	-	2	1,379,848,000	25.00	102.74	-												
			Pembangunan Gedung Kantor	Terbangunnya gedung kantor TK	9 unit	1,664,000,000	1	187,567,000	-	-	-	-	-	-	1	187,567,000	11.11	11.27	-												
			Pembangunan Pagar TK	Lingkungan Sekolah Menjadi Aman	7 unit	766,000,000	232	341,011,461	-	-	-	-	-	-	232	341,011,461	3,314.29	44.52	-												
			Pengadaan alat praktik dan peraga siswa(APE)	Terpenuhinya Alat Praktik an Peraga siswa	48 unit	505,000,000	16	328,268,500	4	168,775,000	-	-	-	-	16	328,268,500	33.33	65.00	-												
			Pemeliharaan rutin/berkala bangunan sekolah	Terpeliharanya bangunan sekolah	21 paket	786,159,000	-	-	-	-	-	-	-	-	-	-	-	-	-												
			Bimtek kompetensi pendidik PAUD	Terlaksananya bimtek kompetensi pendidik PAUD	200 Orang	382,100,000	58	61,065,000	-	-	-	-	-	-	58	61,065,000	29.00	15.98	-												
			Bimtek kompetensi guru TK	Terlaksananya bimtek kompetensi pendidik TK	200 Orang	244,000,000	38	44,750,000	-	-	-	-	-	-	38	44,750,000	19.00	18.34	-												
			Pengembangan data dan informasi pendidikan anak usia dini	Tersedianya Data Pokok PAUD	5 dokumen	205,800,000	7	83,531,000	1	14,550,000	1	5,270,000	100.00	36.22	8	88,821,000	160.00	43.16	-												
			Gebyar Anak Usia Dini	Terlaksananya Gebyar Pendidikan Anak Usia Dini	3,000 Orang	523,900,000	2,850	281,292,500	-	-	-	-	-	-	2,850	281,292,500	95.00	53.69	-												
			Tambahan Penghasilan Pendidik PAUD	Pembayaran Tambahan Penghasilan Pendidik PAUD	10,255 OT	6,149,322,000	1,302	5,725,375,500	450	2,801,900,000	450	499,900,000	100.00	17.84	1,752	6,225,275,500	17.08	101.24	-												
			Biaya Operasional Penyelenggaraan PAUD	Pembayaran Biaya Operasional Penyelenggaraan PAUD	13,300 Siswa	8,771,640,000	8,824	2,185,203,062	1,000	772,495,000	-	-	-	-	8,824	2,185,203,062	66.35	24.91	-												
			Bantuan Penyelenggaraan PAUD Berbasis Keluarga	Tersalurinya dana penyelenggaraan PAUD berbasis keluarga	5 kegiatan	300,000,000	-	-	-	-	-	-	-	-	-	-	-	-	-												
			Sosialisasi dan Pencitraan Lembaga PAUD oleh Bunda PAUD	Tersosialisasinya program PAUD oleh Bunda PAUD	30 Kecamatan	400,000,000	18	234,175,000	6	82,983,000	-	-	-	-	18	234,175,000	60.00	58.54	-												
			Apresiasi PTK PAUDNI Non Formal Informed berprestasi	Terpilihnya PTK PAUDNI berprestasi	1 Kegiatan	50,000,000	24	90,574,500	-	-	-	-	-	-	24	90,574,500	2,400.00	181.15	-												
			Pengadaan Raport TK	Tersedianya Raport TK	10,000 Raport	275,000,000	3,150	125,950,000	2,500	45,300,000	-	-	-	-	3,150	125,950,000	31.50	45.80	-												
			Bimtek parenting	Terlaksananya bimtek parenting	5 orang	391,200,000	357	99,821,000	120	27,749,000	-	-	-	-	357	99,821,000	7,140.00	25.52	-												
			Peningkatan Kompetensi Guru PAUD (Diklat Berjenjang Tingkat Dasar dan Lanjutan Guru PAUD)	Terlaksananya diklat dasar dan lanjutan guru PAUD	400 Orang	1,316,000,000	140	313,979,500	-	-	-	-	-	-	140	313,979,500	35.00	23.86	-												
			Bimtek peningkatan kompetensi pamong dan penilik PAUDNI	Terlaksananya bimtek peningkatan kompetensi pamong dan penilik PAUDNI	65 orang	124,040,000	-	-	-	-	-	-	-	-	-	-	-	-	-												
			Pembinaan Akreditasi Program Pendidikan Anak Usia Dini Dan Non Formal	Terakreditasinya program pendidikan anak usia dini dan non formal	160 Lembaga	200,820,000	75	63,042,750	25	15,715,000	-	-	-	-	75	63,042,750	46.88	31.39	-												
			Perluasan dan peningkatan mutu TK/RA	Terlaksananya kegiatan perluasan dan peningkatan mutu TK/RA	5 Kegiatan	14,421,000,000	-	-	-	-	-	-	-	-	-	-	-	-	-												
			Pembangunan sarana air bersih dan sanitasi	Lingkungan sekolah menjadi bersih	6 Unit	300,000,000	1	48,999,000	4	373,720,000	-	-	-	-	1	48,999,000	16.67	16.33	-												

No	Kode	Urusan/Bidang Urusan Pemerintahan Daerah Dan Program/Kegiatan	Indikator Kinerja Program (outcome)/ Kegiatan (output)	Target Kinerja RPJMD pada Tahun 2021 (Akhir Periode RPJMD)		Realisasi Capaian Kinerja RKPd s.d. Tahun Lalu (2019)		Target Kinerja dan Anggaran RKPd Tahun berjalan yang dievaluasi (2020)		Realisasi Capaian Kinerja dan Anggaran RKPd yang dievaluasi (2020)		Tingkat Capaian Kinerja dan Realisasi Anggaran RKPd Tahun 2020 (%)		Realisasi Kinerja dan Anggaran RPJMD s.d. Tahun 2020		Tingkat Capaian Kinerja & Realisasi Anggaran RPJMD s.d. Tahun 2021 (%)		PD Penanggung jawab	
				K	Rp	K	Rp	K	Rp	K	Rp	K	Rp	K	Rp	K	Rp		
1	2	3	4	5		6		7		8		9- 8/7*100%		10-6*8		11- 10/5*100%		12	
-	-	-	-	8	Ruang	1,150,000,000	-	-	-	-	-	-	-	-	-	-	-	-	-
-	-	-	-	4	kegiatan	160,000,000	-	-	-	-	-	-	-	-	-	-	-	-	-
-	-	-	-	5	lembaga	500,000,000	-	-	-	-	-	-	-	-	-	-	-	-	-
-	-	-	-	12	Paket	1,271,000,000	-	4,915,054	4	86,875,000	-	-	-	-	4,915,054	-	-	0.39	-
-	-	-	-	1		294,004,000	-	777,330,000	7	-	-	-	-	1	294,004,000	-	-	-	-
-	-	-	-	-	-	-	-	-	-	-	-	-	-	-	-	-	-	-	-
-	-	-	-	-	-	-	-	-	-	-	-	-	-	-	-	-	-	-	-
-	-	-	-	-	-	-	-	-	-	-	-	-	-	-	-	-	-	-	-
Rata-rata capaian kinerja (%)												15.38	4.16	-	-	540.01	34.55	-	
Predikat kinerja												SR	SR	-	-	ST	SR	-	
-	-	-	-	100	%	150,191,000,000	-	83,870,928,307	100	40,288,368,000	-	442,539,300	-	-	84,313,467,607	-	-	-	Dindikpora
-	-	-	-	89	%	-	-	88	-	-	-	-	-	-	-	-	-	-	-
-	-	-	-	18	Ruang	3,664,800,000	17	4,257,236,500	-	-	-	-	-	17	4,257,236,500	94.44	116.17	-	-
-	-	-	-	6	ruang	1,060,000,000	-	-	5	1,187,405,000	-	-	-	-	-	-	-	-	-
-	-	-	-	19	Unit	4,273,469,000	17	3,213,213,500	19	1,056,448,000	-	-	-	17	3,213,213,500	89.47	75.19	-	-
-	-	-	-	5,700	unit	5,795,000,000	2,453	3,210,433,900	1,244	1,751,050,000	-	-	-	2,453	3,210,433,900	43.04	55.40	-	-
-	-	-	-	4	unit	576,000,000	5	569,916,000	-	-	-	-	-	5	569,916,000	125.00	98.94	-	-
-	-	-	-	9	unit	378,000,000	7	375,238,000	-	-	-	-	-	7	375,238,000	77.78	99.27	-	-
-	-	-	-	2	unit	429,130,000	2	426,723,000	-	-	-	-	-	2	426,723,000	100.00	99.44	-	-
-	-	-	-	14	Ruang	2,604,000,000	11	2,461,544,000	-	-	-	-	-	11	2,461,544,000	78.57	94.53	-	-
-	-	-	-	5	kegiatan	205,000,000	1	26,390,000	-	-	-	-	-	1	26,390,000	20.00	12.87	-	-
-	-	-	-	400	Orang	706,000,000	200	221,747,000	60	25,952,000	60	22,952,000	100.00	88.44	260	244,699,000	65.00	34.66	-
-	-	-	-	1,080	orang	474,520,000	151	126,930,000	-	-	-	-	-	151	126,930,000	13.98	26.75	-	-
-	-	-	-	495	orang	234,000,000	334	27,660,000	185	18,280,000	-	-	-	334	27,660,000	67.47	11.82	-	-
-	-	-	-	210	sekolah	835,000,000	64	50,080,000	60	10,250,000	-	-	-	64	50,080,000	30.48	6.00	-	-
-	-	-	-	1,645	Rombel	14,735,760,000	260	1,961,390,400	-	-	-	-	-	260	1,961,390,400	15.81	13.31	-	-
-	-	-	-	1,195	rombel	8,130,640,000	208	1,509,328,000	-	-	-	-	-	208	1,509,328,000	17.41	18.56	-	-
-	-	-	-	1,160	Rombel	10,621,600,000	218	1,619,332,800	-	-	-	-	-	218	1,619,332,800	18.79	15.25	-	-

No	Kode	Urusan/Bidang Urusan Pemerintahan Daerah Dan Program/Kegiatan	Indikator Kinerja Program (outcome)/ Kegiatan (output)	Target Kinerja RPJMD pada Tahun 2021 (Akhir Periode RPJMD)		Realisasi Capaian Kinerja RKPd s.d. Tahun Lalu (2019)		Target Kinerja dan Anggaran RKPd Tahun berjalan yang dievaluasi (2020)		Realisasi Capaian Kinerja dan Anggaran RKPd yang dievaluasi (2020)		Tingkat Capaian Kinerja dan Realisasi Anggaran RKPd Tahun 2020 (%)		Realisasi Kinerja dan Anggaran RPJMD s.d. Tahun 2020		Tingkat Capaian Kinerja & Realisasi Anggaran RPJMD s.d. Tahun 2021 (%)		PD Penanggung jawab			
				K	Rp	K	Rp	K	Rp	K	Rp	K	Rp	K	Rp	K	Rp		K	Rp	
-	-	-	-	-	20	Paket	100,000,000	-	-	-	-	-	-	-	-	-	-	-	-	-	
-	-	-	-	-	4	Paket	100,000,000	-	-	-	-	-	-	-	-	-	-	-	-	-	
-	-	-	-	-	5	Paket	100,000,000	1	1,026,412,127	-	-	-	-	1	1,026,412,127	20,00	1,026,41	-	-		
-	-	-	-	-	12	Unit	2,900,000,000	2	695,280,000	1	532,800,000	-	-	2	695,280,000	16,67	23,98	-	-		
-	-	-	-	-	5	paket	100,000,000	1	536,049,400	-	-	-	-	1	536,049,400	20,00	536,05	-	-		
-	-	-	-	-	-	-	-	157	40,680,073,829	168	24,838,720,000	-	-	157	40,680,073,829	target tidak diisi	target tidak diisi	-	-		
-	-	-	-	-	10	Jenang	2,864,000,000	2	1,041,376,522	-	-	-	-	2	1,041,376,522	20,00	36,36	-	-		
-	-	-	-	-	6	Paket dan jenjang	4,000,000,000	6	3,951,550,523	9	2,188,655,000	-	-	6	3,951,550,523	100,00	98,79	-	-		
-	-	-	-	-	120	orang	719,000,000	-	-	-	-	-	-	-	-	-	-	-	-	-	
-	-	-	-	-	334	Sekolah	88,000,000	-	-	-	-	-	-	-	-	-	-	-	-	-	
-	-	-	-	-	49	paket	2,740,000,000	-	-	-	-	-	-	-	-	-	-	-	-	-	
-	-	-	-	-	4	paket	2,000,000,000	1	232,323,835	6	3,591,590,000	-	-	1	232,323,835	25,00	11,62	-	-		
-	-	-	-	-	###	Paket	600,000,000	2	1,013,513,521	24	850,535,000	-	-	2	1,013,513,521	0,00	168,92	-	-		
-	-	-	-	-	6	Kegiatan	240,000,000	-	-	-	-	-	-	-	-	-	-	-	-	-	
-	-	-	-	-	-	-	-	-	-	3	1,582,990,000	-	-	-	-	-	-	-	-	-	
Rata-rata capaian kinerja (%)												26,97	15,40	-	-	33,23	59,27	-	-		
Predikat kinerja												SR	SR	-	-	SR	R	-	-		
8	1	1	#	-	6	PKBM	30,000,000,000	-	16,384,312,658	5	7,787,405,000	-	2,312,865,000	-	-	-	-	18,697,177,658	-	-	Dindikpora
-	1	1	#	-	52	lembaga	260,000,000	-	-	-	-	-	-	-	-	-	-	-	-	-	-
-	1	1	#	2	1,640	orang	417,400,000	129	7,275,000	375	180,465,000	20	1,565,000	5,33	0,87	149	8,840,000	9,09	2,12	-	-
-	1	1	#	7	5	dokumen	158,200,000	1	5,450,000	-	-	-	-	-	-	1	5,450,000	20,00	3,45	-	-
-	-	-	-	-	100	orang	150,000,000	25	26,030,000	-	-	-	-	-	-	25	26,030,000	25,00	17,35	-	-
-	-	-	-	-	100	orang	211,500,000	40	28,549,000	-	-	-	-	-	-	40	28,549,000	40,00	13,50	-	-
-	-	-	-	-	4	Paket	200,000,000	2	10,131,658,000	-	-	-	-	-	-	2	10,131,658,000	50,00	5,065,83	-	-
-	-	-	-	-	-	-	-	10	69,700,658	5	6,300,000	5	6,300,000	100,00	100,00	15	76,000,658	target tidak diisi	target tidak diisi	-	-
-	-	-	-	-	80	orang	140,000,000	-	-	-	-	-	-	-	-	-	-	-	-	-	-
-	-	-	-	-	80	orang	160,000,000	-	-	-	-	-	-	-	-	-	-	-	-	-	-
-	-	-	-	-	80	orang	200,000,000	-	-	-	-	-	-	-	-	-	-	-	-	-	-
-	-	-	-	-	8	lembaga	200,000,000	-	-	-	-	-	-	-	-	-	-	-	-	-	-

No	Kode	Urusan/Bidang Urusan Pemerintahan Daerah Dan Program/Kegiatan	Indikator Kinerja Program (outcome)/ Kegiatan (output)	Target Kinerja RPJMD pada Tahun 2021 (Akhir Periode RPJMD)		Realisasi Capaian Kinerja RKPd s.d. Tahun Lalu (2019)		Target Kinerja dan Anggaran RKPd Tahun berjalan yang dievaluasi (2020)		Realisasi Capaian Kinerja dan Anggaran RKPd yang dievaluasi (2020)		Tingkat Capaian Kinerja dan Realisasi Anggaran RKPd Tahun 2020 (%)		Realisasi Kinerja dan Anggaran RPJMD s.d. Tahun 2020		Tingkat Capaian Kinerja & Realisasi Anggaran RPJMD s.d. Tahun 2021 (%)		PD Penanggung jawab						
				5	Rp	6	Rp	7	Rp	8	Rp	9- 8/7*100%	10-6-8	11- 10/5*100%	12									
-	#	1	#	1	Penyusunan laporan capaian kinerja dan ikhtisar realisasi kinerja SKPD	Jumlah dokumen tersusun	5	dokumen	19,642,000	3	7,974,000	1	2,000,000	1	-	100.00	-	4	7,974,000	80.00	40.60	-		
-	#	1	#	2	Penyusunan pelaporan keuangan semesteran SKPD	Jumlah dokumen tersusun	5	dokumen	19,642,000	3	7,958,000	1	1,950,000	1	-	100.00	-	4	7,958,000	80.00	40.52	-		
-	#	1	#	3	Penyusunan pelaporan prognosis realisasi anggaran SKPD	Jumlah dokumen tersusun	5	dokumen	19,642,000	3	7,958,000	1	1,950,000	1	-	100.00	-	4	7,958,000	80.00	40.52	-		
-	#	1	#	4	penyusunan pelaporan keuangan akhir tahun SKPD	Jumlah Dokumen Tersusun	5	dokumen	19,642,000	3	67,790,000	1	1,950,000	-	-	-	-	3	67,790,000	60.00	345.13	-		
-	#	1	#	-	penyusunan pelaporan LAKIP, LKPI, TAPKIN dan LPPD	tersusunnya LAKIP, LKPI, TAPKIN dan LPPD	20	dokumen	22,942,000	12	7,974,000	4	2,000,000	4	-	100.00	-	16	7,974,000	80.00	34.76	-		
-	#	1	#	6	Penyusunan Renstra, Renja, dan RKA	Jumlah Dokumen Tersusun	15	Dokumen	22,942,000	9	7,974,000	3	1,950,000	3	-	100.00	-	12	7,974,000	80.00	34.76	-		
-	#	1	#	6	Penyusunan DALEV Dokumen Perencanaan SKPD	Jumlah Dokumen Tersusun	15	jenis	22,948,000	9	5,958,000	3	2,000,000	2	-	66.67	-	11	5,958,000	73.33	25.96	-		
Rata-rata capaian kinerja (%)												80.95	-	-	-	76.19	80.32	-	-					
Predikat kinerja												T	SR	-	-	T	T	-	-					
-	#	1	#	-	Program Obat dan Perbekalan Kesehatan	Persentase Ketersediaan Obat dan Vaksin	90	Persen	21,737,000,000	-	12,749,961,813	85	4,830,047,817	-	-	46,615,500	-	-	12,796,577,313	-	-	Dinas Kesehatan		
-	#	1	#	1	Pengadaan Obat dan Perbekalan Kesehatan	Terpenuhinya persediaan obat esensial, bahan medis habis pakai (BMHP) dan reagen	10	paket	20,345,262,000	12	12,268,217,885	8	4,709,754,817	-	-	-	-	12	12,268,217,885	120.00	60.30	-		
-	-	-	-	-	Peningkatan Pemerataan Obat dan Perbekalan Kesehatan	Terdistribusinya obat dan perbekalan kesehatan puskesmas	40	Puskesmas	1,112,038,000	16	317,756,928	-	-	-	-	-	-	16	317,756,928	40.00	28.57	-		
-	-	-	-	-	Peningkatan Operasional Pelayanan Kefarmasian	Terdistribusinya obat dan perbekalan kesehatan ke Puskesmas	32	Puskesmas	189,700,000	16	29,544,000	-	-	-	-	-	-	16	29,544,000	50.00	15.57	-		
-	-	-	-	-	Distribusi obat dan Elogistik (DAK)	-	-	-	8	134,443,000	8	120,293,000	4	46,615,500	50.00	38.75	12	181,058,500	target tidak diisi	target tidak diisi	-			
-	-	-	-	-	Peningkatan Pemerataan Obat esensial bahan medis habis pakai (BMHP dan REAGEN)	Terdistribusinya obat esensial bahan medis pakai habis (BMHP) dan reagen ke Puskesmas	24	Puskesmas	90,000,000	-	-	-	-	-	-	-	-	target tidak diisi	target tidak diisi	-	-			
Rata-rata capaian kinerja (%)												25.00	19.38	-	-	52.50	26.11	-	-					
Predikat kinerja												SR	SR	-	-	R	SR	-	-					
-	-	-	-	-	Program Upaya Kesehatan Masyarakat	Persentase Puskesmas yang melaksanakan BOK	100	Persen	8,535,000,000	-	22,899,276,509	100	5,005,288,000	-	-	1,385,229,900	-	-	24,284,506,409	-	-	Dinas Kesehatan		
-	-	-	-	-	Penyediaan Logistik Puskesmas Muntok	Tersedianya Operasional dan Pemeliharaan Puskesmas, Pustu dan Polindes	1	PKM	175,000,000	1	1,015,756,413	-	-	-	-	-	-	target tidak diisi	target tidak diisi	1	1,015,756,413	100.00	580.43	-
-	-	-	-	-	Penyediaan Logistik Puskesmas Simpang Teritip	Tersedianya Operasional dan Pemeliharaan Puskesmas, Pustu, dan Polindes	12	bulan	150,000,000	12	841,925,500	-	-	-	-	-	-	target tidak diisi	target tidak diisi	12	841,925,500	100.00	561.28	-
-	-	-	-	-	Penyediaan Logistik Puskesmas Kundi	Tersedianya operasional dan pemeliharaan puskesmas, pustu dan polindes	1	PKM	41,000,000	1	416,361,750	-	-	-	-	-	-	target tidak diisi	target tidak diisi	1	416,361,750	100.00	1,015.52	-
-	-	-	-	-	Penyediaan Logistik Puskesmas Jebus	Tersedianya Operasional dan Pemeliharaan Puskesmas, Pustu, dan Polindes	1	PKM	160,000,000	1	950,188,100	-	-	-	-	-	-	target tidak diisi	target tidak diisi	1	950,188,100	100.00	593.87	-
-	-	-	-	-	Penyediaan Logistik Puskesmas Puput	Tersedianya Operasional dan Pemeliharaan Puskesmas, Pustu, dan Polindes	1	PKM	50,000,000	1	507,817,106	-	-	-	-	-	-	target tidak diisi	target tidak diisi	1	507,817,106	100.00	1,015.63	-
-	-	-	-	-	Penyediaan Logistik Puskesmas Sekar Biru	Tersedianya Operasional dan pemeliharaan puskesmas, pustu dan polindes	1	PKM	174,000,000	1	1,335,468,193	-	-	-	-	-	-	target tidak diisi	target tidak diisi	1	1,335,468,193	100.00	767.51	-
-	-	-	-	-	Penyediaan Logistik Puskesmas Kelapa	Tersedianya pelayanan kesehatan pasien peserta JKN	1	PKM	180,000,000	1	1,220,779,585	-	-	-	-	-	-	target tidak diisi	target tidak diisi	1	1,220,779,585	100.00	678.21	-
-	-	-	-	-	Penyediaan Logistik Puskesmas Tempilang	Tersedianya pelayanan kesehatan pasien peserta JKN	12	bulan	144,000,000	12	1,120,783,867	-	-	-	-	-	-	target tidak diisi	target tidak diisi	12	1,120,783,867	100.00	778.32	-
-	-	-	-	-	Fasilitasi Jaminan Kesehatan Nasional (JKN) Puskesmas Muntok	Tersedianya pelayanan kesehatan pasien peserta JKN	1	PKM	120,000,000	1	723,554,343	-	-	-	-	-	-	target tidak diisi	target tidak diisi	1	723,554,343	100.00	602.96	-
-	-	-	-	-	Fasilitasi Jaminan Kesehatan Nasional (JKN) Puskesmas Simpang Teritip	Tersedianya pelayanan kesehatan pasien peserta JKN	1	PKM	50,000,000	1	570,781,220	-	-	-	-	-	-	target tidak diisi	target tidak diisi	1	570,781,220	100.00	1,141.56	-

No	Kode	Urusan/Bidang Urusan Pemerintahan Daerah Dan Program/Kegiatan	Indikator Kinerja Program (outcome)/ Kegiatan (output)	Target Kinerja RPJMD pada Tahun 2021 (Akhir Periode RPJMD)		Realisasi Capaian Kinerja RPKD s.d. Tahun Lalu (2019)		Target Kinerja dan Anggaran RPKD Tahun berjalan yang dievaluasi (2020)		Realisasi Capaian Kinerja dan Anggaran RPKD yang dievaluasi (2020)		Tingkat Capaian Kinerja dan Realisasi Anggaran RPKD Tahun 2020 (%)		Realisasi Kinerja dan Anggaran RPJMD s.d. Tahun 2020		Tingkat Capaian Kinerja & Realisasi Anggaran RPJMD s.d. Tahun 2021 (%)		PD Penanggung jawab		
				5		6		7		8		9- 8/7*100%		10-6-8		11- 10/5*100%				
				K	Rp	K	Rp	K	Rp	K	Rp	K	Rp	K	Rp	K	Rp		K	Rp
-	-	-	-	-	1	PKM	30,000,000	1	112,993,324	-	-	-	-	target tidak diisi	target tidak diisi	1	112,993,324	100.00	376.64	-
-	-	-	-	-	1	PKM	25,000,000	1	306,288,942	-	-	-	-	target tidak diisi	target tidak diisi	1	306,288,942	100.00	1,225.16	-
-	-	-	-	-	1	PKM	30,000,000	1	144,467,560	-	-	-	-	target tidak diisi	target tidak diisi	1	144,467,560	100.00	481.56	-
-	-	-	-	-	1	PKM	39,000,000	1	222,436,408	-	-	-	-	target tidak diisi	target tidak diisi	1	222,436,408	100.00	570.35	-
-	-	-	-	-	1	Rp	100,000,000	1	826,462,419	-	-	-	-	target tidak diisi	target tidak diisi	1	826,462,419	100.00	826.46	-
-	-	-	-	-	1	PKM	45,000,000	1	543,187,804	-	-	-	-	target tidak diisi	target tidak diisi	1	543,187,804	100.00	1,207.08	-
-	-	-	-	-	5	PKM	1,000,000,000	3	1,499,833,500	1	874,000,000	0	248,830,000	35.00	28.47	3	1,748,663,500	67.00	174.87	-
-	-	-	-	-	5	PKM	947,665,000	3	1,553,714,625	1	698,513,500	0	182,118,400	40.00	26.07	3	1,735,833,025	68.00	183.17	-
-	-	-	-	-	5	PKM	708,335,000	3	993,610,500	1	391,342,000	0	97,085,000	35.00	24.81	3	1,090,695,500	67.00	153.98	-
-	-	-	-	-	5	PKM	786,000,000	3	1,642,878,725	1	637,742,000	0	157,500,000	35.00	24.70	3	1,800,378,725	67.00	229.06	-
-	-	-	-	-	5	PKM	730,000,000	3	895,094,500	1	383,167,000	0	85,920,000	37.00	22.42	3	981,014,500	67.40	134.39	-
-	-	-	-	-	5	PKM	850,000,000	3	1,457,544,625	1	534,660,000	0	193,460,000	40.00	36.18	3	1,651,004,625	68.00	194.24	-
-	-	-	-	-	5	PKM	1,066,000,000	3	2,187,908,000	1	782,467,000	0	239,571,500	35.00	30.62	3	2,427,479,500	67.00	227.72	-
-	-	-	-	-	5	PKM	784,000,000	3	1,776,127,000	1	703,396,500	0	180,745,000	45.00	25.70	3	1,956,872,000	69.00	249.60	-
-	-	-	-	-	692	Kader	130,000,000	40	14,950,000	-	-	-	-	target tidak diisi	target tidak diisi	40	14,950,000	5.78	11.50	-
-	-	-	-	-	1	Kabupaten	20,000,000	1	18,362,500	-	-	-	-	target tidak diisi	target tidak diisi	1	18,362,500	100.00	91.81	-
Rata-rata capaian kinerja (%)												37.75	27.37	-	-	-	86.39	541.26	-	
Predikat kinerja												SR	SR	-	-	-	T	ST	-	
-	-	-	-	-	50	Persen	7,992,000,000	-	1,316,590,827	45	106,946,000	-	25,920,000	-	-	-	1,342,510,827	-	-	Dinas Kesehatan
-	-	-	-	-	40	PKM	3,015,186,000	24	782,809,500	8	106,946,000	2	25,920,000	25.00	24.24	26	808,729,500	65.00	26.82	-
-	-	-	-	-	306	Desa Siaga/ Mandiri	1,195,518,000	192	97,672,500	-	-	-	-	target tidak diisi	target tidak diisi	192	97,672,500	62.75	8.17	-
-	-	-	-	-	8	Posyandu	195,000,000	8	165,183,827	-	-	-	-	target tidak diisi	target tidak diisi	8	165,183,827	100.00	84.71	-
-	-	-	-	-	8	Desa	140,000,000	8	119,877,000	-	-	-	-	target tidak diisi	target tidak diisi	8	119,877,000	100.00	85.63	-

No	Kode	Urusan/Bidang Urusan Pemerintah Daerah Dan Program/Kegiatan	Indikator Kinerja Program (outcome)/ Kegiatan (output)	Target Kinerja RPJMD pada Tahun 2021 (Akhir Periode RPJMD)		Realisasi Capaian Kinerja RKPd s.d. Tahun Lalu (2019)		Target Kinerja dan Anggaran RKPd Tahun berjalan yang dievaluasi (2020)		Realisasi Capaian Kinerja dan Anggaran RKPd yang dievaluasi (2020)		Tingkat Capaian Kinerja dan Realisasi Anggaran RKPd Tahun 2020 (%)		Realisasi Kinerja dan Anggaran RPJMD s.d. Tahun 2020		Tingkat Capaian Kinerja & Realisasi Anggaran RPJMD s.d. Tahun 2021 (%)		PD Penanggung jawab		
				K	Rp	K	Rp	K	Rp	K	Rp	K	Rp	K	Rp	K	Rp		K	Rp
1	2	3	4	5		6		7		8		9- 8/7*100%		10-6+8		11- 10/5*100%		12		
-	-	-	Penyuluhan desa PHBS	Terlaksananya penyuluhan kesehatan	96	orang	45,000,000	96	28,115,000	-	-	-	-	target tidak diisi	target tidak diisi	96	28,115,000	100.00	62.48	-
-	-	-	Peningkatan Desa ber PHBS	Persentase desa ber PHBS	256	Desa	1,708,296,000	128	80,359,000	-	-	-	-	target tidak diisi	target tidak diisi	128	80,359,000	50.00	4.70	-
-	-	-	Gerakan Masyarakat Sehat	Terselenggaranya pelaksanaan gerakan masyarakat sehat	24	Kecamatan	1,693,000,000	12	42,574,000	-	-	-	-	target tidak diisi	target tidak diisi	12	42,574,000	50.00	2.51	-
Rata-rata capaian kinerja (%)												25.00	24.24	-	-	75.39	39.29	-		
Predikat kinerja												SR	SR	-	-	T	SR	-		
-	-	-	Program Perbaikan Gizi Masyarakat	Prevalensi kekurangan Gizi (Under Weight) pada Balita	12	Persen	778,000,000	-	1,165,267,073	13	-	-	-	-	-	1,165,267,073	-	-	Dinas Kesehatan	
-	-	-	Pemberian tambahan makanan dan vitamin	Tersedianya PMT Penderita TB Paru dan Kusta	1,035	Orang	190,000,000	470	308,298,750	-	-	-	-	target tidak diisi	target tidak diisi	470	308,298,750	45.41	162.26	-
-	-	-	Pelayanan kesehatan akibat gizi buruk/busung lapar	Jumlah Penanganan kasus gizi buruk	44	Kasus	376,000,000	20	119,632,540	-	-	-	-	target tidak diisi	target tidak diisi	20	119,632,540	45.45	31.82	-
-	-	-	Lomba Balita Sehat	Terlaksananya kegiatan lomba balita sehat	1	Kali	35,000,000	1	83,525,000	-	-	-	-	target tidak diisi	target tidak diisi	1	83,525,000	100.00	238.64	-
-	-	-	Peningkatan Kapasitas Kader Kesehatan dalam pemberian makan bayi dan anak	Tersedianya tenaga kader kesehatan yang berkualitas dalam pemberian makanan bayi dan anak	112	Peserta	110,000,000	-	-	-	-	-	-	target tidak diisi	target tidak diisi	-	-	-	-	-
-	-	-	Peningkatan Kapasitas Tenaga Konselor Menyusui	Terselenggaranya pertemuan pemberian ASI Eksklusif	20	Kasus	67,000,000	-	-	-	-	-	-	target tidak diisi	target tidak diisi	-	-	-	-	-
-	-	-	Pencegahan dan Penanganan Stunting (DAK)	Terlaksananya pencegahan dan penanganan stunting	-	-	-	90	653,810,783	-	-	-	-	target tidak diisi	target tidak diisi	90	653,810,783	target tidak diisi	target tidak diisi	-
Rata-rata capaian kinerja (%)												-	-	-	-	38.17	86.54	-		
Predikat kinerja												SR	SR	-	-	SR	T	-		
-	-	-	Program Pengembangan Lingkungan Sehat	Persentase rumah sehat	86	Persen	1,930,780,000	-	566,479,309	84	5,875,000	-	-	-	-	566,479,309	-	-	Dinas Kesehatan	
-	-	-	Pembinaan Forum Sejiran Setason Sehat	Peningkatan tanaman kawasan sehat	151	Desa/ Tatanan	742,197,344	134	227,702,460	-	-	-	-	target tidak diisi	target tidak diisi	134	227,702,460	88.74	30.68	-
-	-	-	Pemicu CLTS dan STBM	Terselenggaranya kegiatan pemicuan dan Verifikasi ODF	79	Desa	397,982,656	48	97,196,000	-	-	-	-	target tidak diisi	target tidak diisi	48	97,196,000	60.76	24.42	-
-	-	-	Pengawasan dan Pembinaan Sarana Pengolahan Air Limbah	Terselenggaranya kegiatan pengawasan dan pembinaan sarana pengolahan limbah pada fasilitas pelayanan kesehatan	24	PKM	160,000,000	16	47,236,120	-	-	-	-	target tidak diisi	target tidak diisi	16	47,236,120	66.67	29.52	-
-	-	-	Studi EHRA	Tersedianya dokumen EHRA	12	Kecamatan	325,600,000	6	177,844,729	-	-	-	-	target tidak diisi	target tidak diisi	6	177,844,729	50.00	54.62	-
-	-	-	Pengawasan dan Pembinaan Sanitasi TTU	Terselenggaranya kegiatan Verifikasi Pokja pasar sehat dan sekolah	16	Sekolah/ Pasar	305,000,000	38	16,500,000	26	5,875,000	-	-	-	-	38	16,500,000	237.50	5.41	-
Rata-rata capaian kinerja (%)												-	-	-	-	100.73	28.93	-		
Predikat kinerja												SR	SR	-	-	ST	SR	-		
-	-	-	Program Pencegahan dan Penanggulangan Penyakit	Persentase orang beresiko terinfeksi HIV yang mendapatkan pemeriksaan HIV sesuai standart	1	Persen	7,150,000,000	-	1,277,949,090	70	8,320,359,500	-	950,010,000	-	-	2,227,959,090	-	-	Dinas Kesehatan	
-	-	-		Persentase orang dengan gangguan jiwa (ODGJ) mendapatkan pelayanan kesehatan sesuai standart	1	Persen	-	-	-	1	-	-	-	-	-	-	-	-	-	-
-	-	-		Persentase Orang dengan TB mendapatkan pelayanan Kesehatan sesuai standart	0	Persen	-	-	-	100	-	-	-	-	-	-	-	-	-	-
-	-	-		Persentase orang disatuan pendidikan dasar yang mendapatkan pelayanan Hygiene sanitasi pangan sesuai standart	1	Persen	-	-	-	35	-	-	-	-	-	-	-	-	-	-
-	-	-		Persentase penderita diabetes melitus yang mendapatkan pelayanan kesehatan sesuai standart	1	Persen	-	-	-	100	-	-	-	-	-	-	-	-	-	-
-	-	-		Persentase penderita Hipertensi yang mendapatkan pelayanan kesehatan sesuai standart	0	Persen	-	-	-	100	-	-	-	-	-	-	-	-	-	-
-	-	-	Pelayanan Pencegahan dan Penanggulangan Penyakit Menular (DBD)	Tertatalaksananya program DBD dan terkendalinya penyakit DBD di Kabupaten Bangka Barat	80	Kasus	250,000,000	50	120,227,000	-	-	-	-	target tidak diisi	target tidak diisi	50	120,227,000	62.50	48.09	-
-	-	-	Pemusnahan / Karantina Sumber Penyebab Penyakit Menular	Terlayannya seluruh penderita kusta	18	Kasus	24,768,000	3	17,374,500	-	-	-	-	target tidak diisi	target tidak diisi	3	17,374,500	16.67	70.15	-

No	Kode	Urusan/Bidang Urusan Pemerintahan Daerah Dan Program/Kegiatan	Indikator Kinerja Program (outcome)/ Kegiatan (output)	Target Kinerja RPJMD pada Tahun 2021 (Akhir Periode RPJMD)		Realisasi Capaian Kinerja RKPd s.d. Tahun Lalu (2019)		Target Kinerja dan Anggaran RKPd Tahun berjalan yang dievaluasi (2020)		Realisasi Capaian Kinerja dan Anggaran RKPd yang dievaluasi (2020)		Tingkat Capaian Kinerja dan Realisasi Anggaran RKPd Tahun 2020 (%)		Realisasi Kinerja dan Anggaran RPJMD s.d. Tahun 2020		Tingkat Capaian Kinerja & Realisasi Anggaran RPJMD s.d. Tahun 2021 (%)		PD Penanggung jawab		
				5		6		7		8		9- 8/7*100%		10-6-8		11- 10/5*100%				
				K	Rp	K	Rp	K	Rp	K	Rp	K	Rp	K	Rp	K	Rp		K	Rp
-	-	-	Peningkatan Imunisasi	Terselenggaranya Desa UCI, Sosialisasi BIAS dan Move Imunisasi	64	Desa	126,668,100	64	67,915,750	-	-	-	-	target tidak diisi	target tidak diisi	64	67,915,750	100.00	53.62	-
-	-	-	Peningkatan Surveilence Epidemiologi dan Penanggulangan Wabah	Terdeteksinya kasus KLB penyakit menular dan penyakit tidak menular	143	Kasus	73,652,900	150	64,585,000	-	-	-	-	target tidak diisi	target tidak diisi	150	64,585,000	104.90	87.69	-
-	-	-	Pencegahan Penularan Penyakit Menular TB Paru	Tertatalaksananya penderita TB sesuai Prosedur DOTS	40	PKM	1,365,625,000	24	73,523,500	8	8,534,000	4	3,750,000	50.00	43.94	28	77,273,500	70.00	5.66	-
-	-	-	Pencegahan dan Penanggulangan Penyakit Ispa	Terdeteksinya pasien disemua fasilitas pelayanan kesehatan	8	PKM	17,611,000	8	16,769,920	-	-	-	-	target tidak diisi	target tidak diisi	8	16,769,920	100.00	95.22	-
-	-	-	Peningkatan Pencegahan dan Penanggulangan Penyakit (HIV/AIDS)	Terselenggaranya kegiatan tatalaksana penderita HIV/AIDS, Sosialisasi Sero Survei HIV/AIDS	40	PKM	1,624,992,000	24	453,300,920	8	89,967,000	2	-	25.00	-	26	453,300,920	65.00	27.90	-
-	-	-	Peningkatan Pelayanan dan Penanggulangan Masalah Kesehatan	Terlayannya kesehatan Matra (Kondisi Khusus)	11	Kali	84,400,000	11	83,666,500	-	-	-	-	target tidak diisi	target tidak diisi	11	83,666,500	100.00	99.13	-
-	-	-	Pelayanan Pencegahan dan Penanggulangan Penyakit Menular (Malaria)	Terselenggaranya kegiatan tatalaksana penderita malaria	5,909	Kali	262,837,000	3,939	219,527,000	-	-	-	-	target tidak diisi	target tidak diisi	3,939	219,527,000	66.66	83.52	-
-	-	-	Peningkatan KIE pengendalian Penyakit tidak menular	Persentase kabupaten dan puskesmas yang melaksanakan pencegahan dan penanggulangan PTM	4	Kali	31,375,000	4	31,250,000	-	-	-	-	target tidak diisi	target tidak diisi	4	31,250,000	100.00	99.60	-
-	-	-	Peningkatan Koptensi Petugas Kesehatan	Pelatihan Petugas Laboratorium	22	Petugas	24,600,000	-	-	-	-	-	-	target tidak diisi	target tidak diisi	-	-	-	-	-
-	-	-	Pencegahan dan Penanggulangan Penyakit Diare	Terdeteksinya pasien disemua Fasilitas Pelayanan Kesehatan	4	SD	29,950,000	4	26,682,000	-	-	-	-	target tidak diisi	target tidak diisi	4	26,682,000	100.00	89.09	-
-	-	-	Pencegahan dan Penanggulangan Penyakit Hipertensi	Terselenggaranya Pembinaan dan Kegiatan Posbindu	154	Peserta	1,035,490,100	72	27,265,000	8	11,705,000	2	-	25.00	-	74	27,265,000	48.05	2.63	-
-	-	-	Pencegahan dan Penanggulangan Penyakit Diabetes Melitus	Terselenggaranya pembinaan dan pencegahan Diabetes Melitus	128	Peserta	938,364,900	52	20,637,000	36	13,122,500	12	-	33.33	-	64	20,637,000	50.00	2.20	-
-	-	-	Penyakit Menular	-	-	-	-	-	-	8,192,380,000	46	946,260,000	target tidak diisi	11.55	46	946,260,000	target tidak diisi	target tidak diisi	-	
-	-	-	Pelayanan Kesehatan Jiwa	Terselenggaranya kegiatan kesehatan jiwa dan penanganan gangguan jiwa berat	245	Peserta/PK M	1,259,666,000	94	55,225,000	30	4,851,000	15	-	50.00	-	109	55,225,000	44.49	4.38	-
Rata-rata capaian kinerja (%)												36.67	9.25	-	-	68.55	51.26	-		
Predikat kinerja												SR	SR	-	-	S	R	-		
-	-	-	Program Pengembangan Obat Asli Indonesia	Persentase Puskesmas yang menyelenggarakan Upaya Kesehatan Masyarakat Pengembangan (UKMP)	100	Persen	356,000,000	-	139,366,000	95	-	-	-	-	-	139,366,000	-	-	Dinas Kesehatan	
-	-	-	Sosialisasi Program BATRA	Terselenggaranya Sosialisasi Program BATRA	80	Deserta	40,555,000	82	27,930,000	-	-	-	-	target tidak diisi	target tidak diisi	82	27,930,000	102.50	68.87	-
-	-	-	Pembinaan dan pengembangan Obat Asli Indonesia	Terselenggaranya pembinaan BATRA dan Sosialisasi HATRA	40	Puskesmas	280,445,000	24	76,436,000	-	-	-	-	target tidak diisi	target tidak diisi	24	76,436,000	60.00	27.26	-
-	-	-	Pembentukan Posyandu Percontohan Pemanfaatan Tanaman Obat Keluarga	Pembentukan posyandu percontohan Pemanfaatan TOGA	16	Posyandu	35,000,000	16	35,000,000	-	-	-	-	target tidak diisi	target tidak diisi	16	35,000,000	100.00	100.00	-
Rata-rata capaian kinerja (%)												-	-	-	-	87.50	65.37	-		
Predikat kinerja												SR	SR	-	-	T	S	-		
-	-	-	Program Pelayanan Kesehatan Penduduk Miskin	Persentase Penduduk miskin yang terjamin pelayanan kesehatan	100	Persen	63,400,000,000	-	32,867,633,359	100	-	-	-	-	-	32,867,633,359	-	-	Dinas Kesehatan	
-	-	-	Jaminan Pelayanan Kesehatan Masyarakat	Terjaminnya pelayanan kesehatan masyarakat	105,000	Peserta	30,781,600,000	17,918	26,773,818,634	-	-	-	-	target tidak diisi	target tidak diisi	17,918	26,773,818,634	17.06	86.98	-
-	-	-	Penyelenggaraan Pelayanan Kesehatan JKN	Terlaksananya pelayanan kesehatan JKN	142,270	peserta	32,618,400,000	135,013	6,093,814,725	-	-	-	-	target tidak diisi	target tidak diisi	135,013	6,093,814,725	94.90	18.68	-
Rata-rata capaian kinerja (%)												-	-	-	-	55.98	52.83	-		
Predikat kinerja												SR	SR	-	-	R	R	-		
-	-	-	Program Pengadaan, Peningkatan dan Perbaikan Sarana dan Prasarana Puskesmas/ Puskesmas Pembantu dan Jaringannya	Persentase sarana dan prasarana puskesmas/ puskesmas pembantu dan jaringannya yang sesuai standar	0	Persen	37,160,400,964	-	11,826,065,795	19	3,784,836,374	-	29,512,037	-	-	11,855,577,832	-	-	Dinas Kesehatan	

No	Kode	Urusan/Bidang Urusan Pemerintahan Daerah Dan Program/Kegiatan	Indikator Kinerja Program (outcome)/ Kegiatan (output)	Target Kinerja RPJMD pada Tahun 2021 (Akhir Periode RPJMD)		Realisasi Capaian Kinerja RKPD s.d. Tahun Lalu (2019)		Target Kinerja dan Anggaran RKPD Tahun berjalan yang dievaluasi (2020)		Realisasi Capaian Kinerja dan Anggaran RKPD yang dievaluasi (2020)		Tingkat Capaian Kinerja dan Realisasi Anggaran RKPD Tahun 2020 (%)		Realisasi Kinerja dan Anggaran RPJMD s.d. Tahun 2020		Tingkat Capaian Kinerja & Realisasi Anggaran RPJMD s.d. Tahun 2021 (%)		PD Penanggung jawab			
				5		6		7		8		9-8/7*100%		10-6*8		11-10/5*100%					
				K	Rp	K	Rp	K	Rp	K	Rp	K	Rp	K	Rp	K	Rp		K	Rp	
-	-	-	Pengadaan Sarana dan Prasarana Puskesmas/Puskesmas pembantu dan jaringannya	Tersedianya pengadaan sarana dan prasarana puskesmas (pustu dan jaringannya)	32	Puskesmas & Jaringan	2,158,100,000	16	827,637,500	-	-	-	-	target tidak diisi	target tidak diisi	16	827,637,500	50.00	38.35	-	
-	-	-	Rehabilitasi Sarana Pelayanan Kesehatan	Terlaksananya rehabilitasi sarana pelayanan kesehatan	30	Kecamatan	4,699,615,250	10	1,731,044,000	2	971,950,000	-	-	-	-	10	1,731,044,000	33.33	36.83	-	
-	-	-	Pengadaan Alat Kesehatan	Tersedianya Alat Kesehatan	40	Puskesmas	14,853,184,022	17	2,858,148,686	8	2,459,836,400	-	29,512,037	-	1.20	17	2,887,660,723	42.50	19.44	-	
-	-	-	Renovasi Sarana Pelayanan Kesehatan	Terlaksananya kegiatan renovasi sarana pelayanan kesehatan	7	Unit	2,850,000,000	-	-	-	-	-	-	-	target tidak diisi	target tidak diisi	-	-	-	-	
-	-	-	Peningkatan Sarana Pelayanan Kesehatan	Terlaksananya peningkatan sarana pelayanan kesehatan	17	Unit	4,246,385,000	1	962,805,500	1	14,550,000	-	-	-	-	1	962,805,500	5.88	22.67	-	
-	-	-	Peningkatan Puskesmas Kundi Menjadi Rawat Inap (DAK)	Terlaksananya peningkatan puskesmas	1	Unit	47,500,000	1	47,500,000	-	-	-	-	-	target tidak diisi	target tidak diisi	1	47,500,000	100.00	100.00	-
-	-	-	Pengadaan Peralatan Sistem Informasi Daerah (DAK)	Terlaksananya Kegiatan Pengadaan Peralatan Sistem Informasi Daerah (DAK)	1	Unit	860,844,264	1	860,844,264	-	-	-	-	-	target tidak diisi	target tidak diisi	1	860,844,264	100.00	100.00	-
-	-	-	Jasa konsultan Izin UKL dan UPL Puskesmas dan Pengawasan Limbah Fasyankes	Terselenggaranya Penerbitan Dokumen UKL dan UPL Puskesmas /Pustu	8	Puskesmas	267,000,000	8	238,040,000	-	-	-	-	-	target tidak diisi	target tidak diisi	8	238,040,000	100.00	89.15	-
-	-	-	Pembangunan Puskesmas Pembantu (Pustu) Kelurahan Tanjung PIK	Pembangunan Puskesmas Pembantu (Pustu) Kelurahan Tanjung PIK	1	Unit	744,110,000	-	-	-	-	-	-	-	target tidak diisi	target tidak diisi	-	-	-	-	
-	-	-	Pengadaan Ambulans Sekar Biru	Tersedianya kendaraan ambulans puskesmas sekar biru	1	Unit	254,800,000	1	254,300,000	-	-	-	-	-	target tidak diisi	target tidak diisi	1	254,300,000	100.00	99.80	-
-	-	-	Pengadaan Alat Promosi Kesehatan (DAK)	Tersedianya Alat Promosi Kesehatan	2	Paket	200,000,000	1	86,953,920	-	-	-	-	-	target tidak diisi	target tidak diisi	1	86,953,920	50.00	43.48	-
-	-	-	Pengadaan Alat Antropometri (DAK)	-	-	-	-	40	216,738,000	40	338,499,974	-	-	-	-	40	216,738,000	target tidak diisi	target tidak diisi	-	
-	-	-	Pengadaan Kesehatan Lingkungan KIT (DAK)	-	-	-	-	1	350,060,000	-	-	-	-	-	target tidak diisi	target tidak diisi	1	350,060,000	target tidak diisi	target tidak diisi	
-	-	-	Pengadaan Alat Cyroteraphy (DAK)	-	-	-	-	-	-	-	-	-	-	-	target tidak diisi	target tidak diisi	-	-	target tidak diisi	target tidak diisi	
-	-	-	Pengadaan Bahan Pakai Habis Pemeriksana HIV (DAK)	-	-	-	-	-	-	-	-	-	-	-	target tidak diisi	target tidak diisi	-	-	target tidak diisi	target tidak diisi	
-	-	-	Pengadaan POSBINDU KIT (DAK)	-	-	-	-	-	-	-	-	-	-	-	target tidak diisi	target tidak diisi	-	-	target tidak diisi	target tidak diisi	
-	-	-	Pengadaan Sanitarian KIT (DAK)	-	-	-	-	6	616,637,000	-	-	-	-	-	target tidak diisi	target tidak diisi	6	616,637,000	target tidak diisi	target tidak diisi	
-	-	-	Pembangunan Rawat Inap Puskesmas Jebus (DAK)	-	-	-	-	1	933,598,000	-	-	-	-	-	target tidak diisi	target tidak diisi	1	933,598,000	target tidak diisi	target tidak diisi	
-	-	-	Pembangunan Baru Poskesdes	Terlaksananya peningkatan poskesdes menjadi polindes baru	4	Unit	1,656,060,500	3	1,306,544,565	-	-	-	-	-	target tidak diisi	target tidak diisi	3	1,306,544,565	75.00	78.89	-
-	-	-	Renovasi Rumah Paramedis	Terlaksananya renovasi rumah paramedis	12	Unit	2,160,400,964	4	479,344,000	-	-	-	-	-	target tidak diisi	target tidak diisi	4	479,344,000	33.33	22.19	-
-	-	-	Pengadaan Cetakan Jamban (DAK)	Terlaksananya renovasi rumah paramedis	12	Unit	2,160,400,964	8	55,870,360	-	-	-	-	-	target tidak diisi	target tidak diisi	8	55,870,360	66.67	2.59	-
Rata-rata capaian kinerja (%)												-	0.30	-	-	54.05	46.67	-			
Predikat kinerja												SR	SR	-	-	R	SR	-			
-	-	-	Program Sumber Daya Kesehatan	Persentase pemenuhan kebutuhan SDM Aparatur Kesehatan sesuai Kompetensi	95	Persen	18,155,000,000	-	15,522,036,580	1	5,982,015,600	-	3,018,072,800	-	-	-	18,540,109,380	-	-	Dinas Kesehatan	
-	-	-	Akreditasi Penilaian Jabatan Fungsional Kesehatan	Terlaksananya penilaian bagi pegawai untuk pengusulan angka kredit	75	jabatan fungsional	137,700,000	45	78,430,110	-	-	-	-	-	target tidak diisi	target tidak diisi	45	78,430,110	60.00	56.96	-
-	-	-	Penyelesaian Jasa Pegawai Tidak Tetap Pelayanan Kesehatan	Terlaksananya pembayaran Honor PHL Dinas dan Puskesmas	658	Orang	14,958,820,000	696	15,414,656,470	149	5,965,595,600	149	3,018,072,800	100.00	50.59	845	18,432,729,270	128.42	123.22	-	
-	-	-	Peningkatan kompetensi Petugas Kesehatan	Terlaksananya kegiatan peningkatan kompetensi tenaga kesehatan	100	Orang	182,105,000	90	28,950,000	100	16,420,000	-	-	-	-	90	28,950,000	90.00	15.90	-	
-	-	-	Penyelesaian jasa pelayanan kesehatan (RSUD)	Terlaksananya pembayaran jasa pelayanan	24	Bulan	1,090,000,000	-	-	-	-	-	-	-	target tidak diisi	target tidak diisi	-	-	-	-	
-	-	-	Peningkatan Kualitas Administrasi Laporan Ibu dan Anak	Terlaksananya peningkatan kualitas administrasi laporan ibu dan Anak	35	Peserta	38,500,000	-	-	-	-	-	-	-	target tidak diisi	target tidak diisi	-	-	-	-	
-	-	-	Pelatihan Penanganan Kegawat daruratan Obstetri neonatologi dasar pond	Terlaksananya pelatihan penanganan Kegawatdaruratan Obstetri Neonatologi dasar Pond	192	Tenaga Kesehatan	462,855,000	-	-	-	-	-	-	-	target tidak diisi	target tidak diisi	-	-	-	-	

No	Kode	Urusan/Bidang Urusan Pemerintahan Daerah Dan Program/Kegiatan	Indikator Kinerja Program (outcome)/ Kegiatan (output)	Target Kinerja RPJMD pada Tahun 2021 (Akhir Periode RPJMD)		Realisasi Capaian Kinerja RKPD s.d. Tahun Lalu (2019)		Target Kinerja dan Anggaran RKPD Tahun berjalan yang dievaluasi (2020)		Realisasi Capaian Kinerja dan Anggaran RKPD yang dievaluasi (2020)		Tingkat Capaian Kinerja dan Realisasi Anggaran RKPD Tahun 2020 (%)		Realisasi Kinerja dan Anggaran RPJMD s.d. Tahun 2020		Tingkat Capaian Kinerja & Realisasi Anggaran RPJMD s.d. Tahun 2021 (%)		PD Penanggung jawab				
				K	Rp	K	Rp	K	Rp	K	Rp	K	Rp	K	Rp	K	Rp		K	Rp		
1	2	3	4	5		6		7		8		9- 8/7*100%		10-6+8		11- 10/5*100%		12				
				K	Rp	K	Rp	K	Rp	K	Rp	K	Rp	K	Rp	K	Rp					
		Penyediaan Jasa Pegawai Tidak Tetap Layanan Kesehatan (RS/UD)	Terlaksananya pembayaran tenaga medis dan dokter spesialis	8	Orang	1,285,020,000	-	-	-	-	-	-	-	-	-	-	-	-				
Rata-rata capaian kinerja (%)												50.00	25.30	-	-	39.77	28.01					
Predikat kinerja												R	SR	-	-	SR	SR					
		Program Pelayanan Keperawatan dan Kesehatan Lainnya	Persentase puskesmas yang menyelenggarakan upaya kesehatan masyarakat pengembangan (UKMP)	100	Persen	1,264,000,000	-	781,796,346	95	-	-	-	-	-	781,796,346	-	-	-	Dinas Kesehatan			
		Pelayanan PMI Kabupaten Bangka Barat	Terpenuhinya kebutuhan masyarakat terhadap pelayanan kegiatan PMI	10	Kegiatan	365,000,000	4	186,912,600	-	-	-	-	-	4	186,912,600	40.00	51.21	-				
		Peningkatan Kesehatan Gigi dan Mulut	Terlayannya masyarakat dalam pelayanan kesehatan	16	Sekolah Dasar	41,000,000	16	40,071,000	-	-	-	-	-	16	40,071,000	100.00	97.73	-				
		Peningkatan Kesehatan Masyarakat (Perkesmas)	Terselenggaranya pelayanan keperawatan kesehatan masyarakat (Perkesmas)	40	Puskesmas	224,350,000	24	46,185,000	-	-	-	-	-	24	46,185,000	60.00	20.59	-				
		Pelayanan Kesehatan Jiwa	Terbentuknya rehabilitasi pasien jiwa	6	kecamatan	18,000,000	6	18,759,990	-	-	-	-	-	6	18,759,990	100.00	104.22	-				
		Akreditasi Pelayanan Puskesmas (DAK)	Terakreditasinya pelayanan kesehatan masyarakat	4	Puskesmas	29,000,000	4	489,867,756	-	-	-	-	-	4	489,867,756	100.00	1,689.20	-				
		Sistem Penanggulangan Gawat Darurat Terpadu (SPGDT)	Terlaksananya kegiatan Sistem Penanggulangan Gawat Darurat Terpadu (SPDGT)	3	Kabupaten	371,650,000	-	-	-	-	-	-	-	-	-	-	-	-				
		Pengembangan Upaya Kesehatan Kerja dan Olahrag	Terselenggaranya Upaya Kesehatan Kerja dan Olahrag	223	Orang/Perusahaan	195,000,000	-	-	-	-	-	-	-	-	-	-	-	-				
		Upaya Kesehatan Posyandu Pos Kesehatan Pesantren dan Saka Bakti Husada	Terselenggaranya kegiatan Upaya kesehatan posyandu, pos kesehatan Poskestren dan Saka bakti husada	60	Orang	20,000,000	-	-	-	-	-	-	-	-	-	-	-	-				
Rata-rata capaian kinerja (%)												-	-	-	-	50.00	245.37					
Predikat kinerja												SR	SR	-	-	R	ST					
		Program Kesehatan komunitas dan kesehatan kerja	Cakupan penjangkaran kesehatan siswa SD dan setingkat	100	Persen	2,033,700,000	-	415,044,000	100	21,970,000	-	2,512,000	-	-	417,556,000	-	-	-	Dinas Kesehatan			
			Meningkatnya derajat kesehatan Usila	90	Persen	-	-	85	-	-	-	-	-	-	-	-	-	-				
			Meningkatnya perilaku masyarakat untuk beraktifitas fisik	65	Persen	-	-	60	-	-	-	-	-	-	-	-	-	-				
			Lomba Sekolah Sehat	120	Sekolah	883,743,000	72	221,331,000	24	21,970,000	4	2,512,000	16.67	11.43	76	223,843,000	63.33	25.33				
		Pemeriksaan Kesehatan Anak Sekolah	Terselenggaranya PKAS (Pelatihan Pengelola UKS Puskesmas & Tim Pelaksana UKS (Guru Pembina UKS Sekolah)	184	Orang	171,957,000	235	67,538,000	-	-	-	-	-	235	67,538,000	127.72	39.29					
		Pelatihan Dokter Kecil	Jumlah Pelatihan dan Dokter Kecil	1,000	Orang	920,000,000	258	75,470,000	-	-	-	-	-	258	75,470,000	25.80	8.20					
		Pelayanan dan Pemeliharaan Kesehatan USILA	Peningkatan pelayanan kesehatan di posyandu Usila (Pertemuan kader) dan Pengadaan Kartu Menuju Sehat Usila	99	Orang	58,000,000	94	50,685,000	-	-	-	-	-	94	50,685,000	94.95	87.39					
Rata-rata capaian kinerja (%)												-	-	-	-	target tidak diisi	target tidak diisi	-	-	target tidak diisi	target tidak diisi	
Predikat kinerja												16.67	11.43	-	-	SR	SR	T	SR			
		Program Pengawasan dan Pengendalian Kesehatan Makanan	Persentase penduduk terhadap akses air minum	87	Persen	712,790,000	-	184,480,600	87	9,318,300	-	3,200,000	-	-	187,680,600	-	-	-	Dinas Kesehatan			
			Persentase TPM dan TTU yang memenuhi syarat kesehatan	93	%	-	-	92	-	-	-	-	-	-	-	-	-	-				
		Peningkatan pengawasan Keamanan Pangan dan bahan Berbahaya	Terselenggaranya kegiatan pengawasan terhadap tempat pengolahan makanan	80	IRT	23,790,000	80	19,745,100	-	-	-	-	-	80	19,745,100	100.00	83.00					
		Pemeriksaan Kualitas Air Bersih	Terselenggaranya kegiatan pemeriksaan kualitas air minum	199	Sample	425,000,000	99	92,103,000	35	9,318,300	12	3,200,000	34.29	34.34	111	95,303,000	55.78	22.42				
		Pengawasan dan Pembinaan Sanitasi TTU	Terselenggaranya kegiatan verifikasi poljka pasar sehat dan sekolah	3	Poljka pasar	22,000,000	4	20,580,000	-	-	-	-	-	4	20,580,000	133.33	93.55					
Rata-rata capaian kinerja (%)												-	-	-	-	target tidak diisi	target tidak diisi	184	52,052,500	51.11	21.51	
Predikat kinerja												34.29	34.34	-	-	SR	SR					

No	Kode	Urusan/Bidang Urusan Pemerintahan Daerah Dan Program/Kegiatan	Indikator Kinerja Program (outcome)/ Kegiatan (output)	Target Kinerja RPJMD pada Tahun 2021 (Akhir Periode RPJMD)		Realisasi Capaian Kinerja RKPd s.d. Tahun Lalu (2019)		Target Kinerja dan Anggaran RKPd Tahun berjalan yang dievaluasi (2020)		Realisasi Capaian Kinerja dan Anggaran RKPd yang dievaluasi (2020)		Tingkat Capaian Kinerja dan Realisasi Anggaran RKPd Tahun 2020 (%)		Realisasi Kinerja dan Anggaran RPJMD s.d. Tahun 2020		Tingkat Capaian Kinerja & Realisasi Anggaran RPJMD s.d. Tahun 2021 (%)		PD Penanggung jawab		
				K	Rp	K	Rp	K	Rp	K	Rp	K	Rp	K	Rp	K	Rp		K	Rp
1	2	3	4	5		6		7		8		9- 8/7*100%		10-6+8		11- 10/5*100%		12		
-	-	-	Sistem Informasi Kesehatan Elektronik	-	-	-	-	-	-	-	-	target tidak diisi	target tidak diisi	-	-	target tidak diisi	target tidak diisi	-		
-	-	-	-	-	-	-	-	-	-	-	-	target tidak diisi	target tidak diisi	-	-	target tidak diisi	target tidak diisi	-		
-	-	-	-	-	-	-	-	-	-	-	-	-	-	90	340,940,044	target tidak diisi	target tidak diisi	-		
-	-	-	-	-	-	-	-	-	-	-	-	-	-	-	-	88.00	304.52	-		
Rata-rata capaian kinerja (%)												2.00	1.21	-	-	-	-	-	-	-
Predikat kinerja												SR	SR	-	-	-	-	-	-	-
-	-	-	Program Standarisasi Pelayanan Kesehatan	Predikat Strata Akreditasi Puskesmas	Terakreditasi	Puskesmas	24,284,000,000	-	4,538,662,103	Terakreditasi	665,800,000	-	-	-	-	4,538,662,103	-	-	Dinas Kesehatan	
-	-	-	-	Tercapainya Akreditasi Rumah Sakit	Dasar 2, Madya 6	akreditasi	-	-	-	Dasar 4, madya 4	-	-	-	-	-	-	-	-		
-	-	-	Penyediaan Jasa Pegawai Tidak Tetap Pelayanan Kesehatan	Tersedianya pembayaran honor PHL	143	Orang	4,234,000,000	66	3,563,200,000	-	-	-	target tidak diisi	target tidak diisi	66	3,563,200,000	46.15	84.16		
-	-	-	Akreditasi Pelayanan di Puskesmas (DAK)	Peningkatan Mutu pelayanan puskesmas	14	PKM	5,420,000,000	13	973,462,103	8	665,800,000	-	-	-	13	975,462,103	92.86	18.00		
-	-	-	Pendampingan dan Pembinaan Puskesmas BLUD	Terselenggaranya Puskesmas BLUD	10	PKM	6,580,000,000	-	-	-	-	-	target tidak diisi	target tidak diisi	-	-	-	-		
-	-	-	-	-	-	-	-	-	-	-	-	target tidak diisi	target tidak diisi	-	-	-	-	-		
-	-	-	-	-	-	-	-	-	-	-	-	target tidak diisi	target tidak diisi	-	-	-	-	-		
-	-	-	-	-	-	-	-	-	-	-	-	target tidak diisi	target tidak diisi	-	-	-	-	-		
Rata-rata capaian kinerja (%)												-	-	-	-	-	-	27.80	20.43	-
Predikat kinerja												SR	SR	-	-	-	-	-	-	-
-	-	-	Program Pengadaan, Peningkatan Sarana Dan Prasarana Rumah Sakit/Rs Jiwat/ Rs Paru/Rs Mata	Meningkatnya sarana dan prasarana rumah sakit	79	Persen	30,899,085,000	-	30,298,570,859	67	27,602,340,000	-	-	-	35,817,460,318	-	-	Dinas Kesehatan		
-	-	-	Pengadaan Obat Obat Rumah Sakit	Terpenuhinya obat/obat rutin di RSUD	5	Paket	14,730,926,500	3	11,083,288,447	-	-	-	target tidak diisi	target tidak diisi	3	11,083,288,447	60.00	75.24		
-	-	-	Pengadaan Alat - Alat Kesehatan ICU	Tersedianya alat/alat ICU RSUD	2	Paket	1,496,153,000	2	1,464,011,256	-	-	-	target tidak diisi	target tidak diisi	2	1,464,011,256	100.00	97.85		
-	-	-	Pengadaan Alat Kesehatan Rumah Sakit	Tersedianya alat/alat kesehatan Rumah Sakit	5	Paket	7,981,069,000	3	9,284,549,183	1	2,474,700,000	-	-	-	3	9,284,549,183	60.00	116.33		
-	-	-	Pengadaan Bahan logistik rumah sakit	Tersedianya bahan logistik rumah sakit	12	Bulan	1,397,447,000	24	4,731,434,920	-	-	-	target tidak diisi	target tidak diisi	24	4,731,434,920	200.00	338.58		
-	-	-	Pengadaan Meubeler	Tersedianya meubeler RSUD	1	Paket	197,450,000	1	192,350,000	-	-	-	target tidak diisi	target tidak diisi	1	192,350,000	100.00	97.42		
-	-	-	Garasi Ambulance	Tersedianya garasi ambulance RSUD	1	Paket	199,697,500	1	198,577,500	-	-	-	target tidak diisi	target tidak diisi	1	198,577,500	100.00	99.44		
-	-	-	Pembangunan Koridor	Tersedianya Koridor RSUD	1	Paket	149,917,500	1	149,210,500	-	-	-	target tidak diisi	target tidak diisi	1	149,210,500	100.00	99.53		
-	-	-	Review Masterplan dan Penyusunan DED Rumah Sakit	Terselenggaranya review dan penyusunan DED RSUD	1	Paket	498,977,500	1	486,827,500	-	-	-	target tidak diisi	target tidak diisi	1	486,827,500	100.00	97.57		
-	-	-	Pembangunan Gedung IPWL dan Kesehatan Rumah Sakit Jiwa	-	-	-	-	-	-	-	-	target tidak diisi	target tidak diisi	-	-	target tidak diisi	target tidak diisi			
-	-	-	Pengadaan Alat Kesehatan Rawat Inap Jiwa (DABA)	-	-	-	-	-	-	-	-	target tidak diisi	target tidak diisi	-	-	target tidak diisi	target tidak diisi			
-	-	-	Pengadaan kendaraan dinas/ operasional	-	-	-	-	-	-	1	-	-	target tidak diisi	target tidak diisi	-	-	target tidak diisi	target tidak diisi		
-	-	-	Pengadaan rumah dinas jabatan	-	-	-	-	-	-	2	-	-	target tidak diisi	target tidak diisi	-	-	target tidak diisi	target tidak diisi		
-	-	-	Pengadaan Ambulance Emergency (DAK)	-	-	-	-	-	-	-	-	target tidak diisi	target tidak diisi	-	-	target tidak diisi	target tidak diisi			
-	-	-	Penyediaan Bahan-bahan Logistik Rumah Sakit	-	-	-	-	-	-	12	25,127,640,000	6	5,518,889,459	50.00	21.96	6	5,518,889,459	target tidak diisi	target tidak diisi	
-	-	-	Peningkatan/Renovasi Fisik Bangunan Rumah Sakit	-	-	-	-	-	-	-	-	target tidak diisi	target tidak diisi	-	-	target tidak diisi	target tidak diisi			
-	-	-	Pembangunan Gedung Rawat Inap Kelas III	-	-	-	-	-	-	-	-	target tidak diisi	target tidak diisi	1	2,708,321,553	100.00	319.59			
-	-	-	Penyediaan Bahan 0 Bahan Logistik Rumah Sakit	Tersedianya bahan-bahan logistik rumah sakit	36	Bulan	3,000,000,000	-	-	-	-	-	target tidak diisi	target tidak diisi	-	-	-	-		

No	Kode	Urusan/Bidang Urusan Pemerintahan Daerah Dan Program/Kegiatan	Indikator Kinerja Program (outcome)/ Kegiatan (output)	Target Kinerja RPJMD pada Tahun 2021 (Akhir Periode RPJMD)		Realisasi Capaian Kinerja RKPD s.d. Tahun Lalu (2019)		Target Kinerja dan Anggaran RKPD Tahun berjalan yang dievaluasi (2020)		Realisasi Capaian Kinerja dan Anggaran RKPD yang dievaluasi (2020)		Tingkat Capaian Kinerja dan Realisasi Anggaran RKPD Tahun 2020 (%)		Realisasi Kinerja dan Anggaran RPJMD s.d. Tahun 2020		Tingkat Capaian Kinerja & Realisasi Anggaran RPJMD s.d. Tahun 2021 (%)		PD Penanggung jawab		
				K	Rp	K	Rp	K	Rp	K	Rp	K	Rp	K	Rp	K	Rp		K	Rp
1	2	3	4	5		6		7		8		9- 8/7*100%		10-6+8		11- 10/5*100%		12		
-	-	-	-	K	Rp	K	Rp	K	Rp	K	Rp	K	Rp	K	Rp	K	Rp	-		
-	-	-	-	12	Bulan	400,000,000	-	-	-	-	-	-	-	-	-	-	-	-		
Rata-rata capaian kinerja (%)												12.50	10.98	-	-	83.64	121.96	-		
Predikat kinerja												SR	SR	-	-	T	ST	-		
-	-	-	-	Program Pemeliharaan Sarana Dan Prasarana Rumah Sakit/ RS Jiwa/ RS Paru/RS Mata	Terpeliharanya sarana dan prasarana kesehatan	100	persen	4,950,000,000	-	1,021,340,080	100	-	-	-	-	1,021,340,080	-	-	Dinas Kesehatan	
-	-	-	-	Pemeliharaan Rutin/ Berkala Perlengkapan Gedung Kantor	Terpeliharanya perlengkapan gedung kantor RSUD	4	Paket	1,555,010,000	2	282,568,600	-	-	-	target tidak diisi	target tidak diisi	2	282,568,600	50.00	18.17	
-	-	-	-	Pemeliharaan Rutin/ Berkala Kendaraan Dinas Operasional										target tidak diisi	target tidak diisi	2	469,296,480	40.00	25.69	
-	-	-	-	Pemeliharaan Rutin/berkala Rumah Sakit										target tidak diisi	target tidak diisi	2	184,485,000	40.00	26.36	
-	-	-	-	Pemeliharaan Rutin/berkala Instalasi Pengolahan Limbah Rumah Sakit	Tersedianya pemeliharaan rutin dan berkala Instalasi Pengolahan Limbah Rumah Sakit	5	Paket	268,366,000	1	84,990,000	-	-	-	target tidak diisi	target tidak diisi	1	84,990,000	20.00	31.67	
-	-	-	-	Rehabilitasi Gedung Rumah Sakit Sejalan	Rehabilitasi gedung rumah sakit	4	paket	600,000,000	-	-	-	-	-	target tidak diisi	target tidak diisi	-	-	-	-	
Rata-rata capaian kinerja (%)												-	-	-	-	30.00	20.38	-		
Predikat kinerja												SR	SR	-	-	SR	SR	-		
-	-	-	-	Program Peningkatan Mutu Pelayanan Kesehatan BLUD	Meningkatnya mutu pelayanan dan pendukung pelayanan medis yang didanai dari BLUD	100	Persen	79,000,000,000	-	49,239,364,435	100	18,000,000,000	-	-	-	49,239,364,435	-	-	Dinas Kesehatan	
-	-	-	-	Peningkatan Mutu Layanan Kepada Masyarakat (BLUID)	Tersedianya layanan dan pendukung layanan kesehatan	5	Rumah sakit	79,000,000,000	3	49,239,364,435	1	18,000,000,000	1	50.00	-	3	49,239,364,435	62.00	62.33	
Rata-rata capaian kinerja (%)												50.00	-	-	-	62.00	62.33	-		
Predikat kinerja												R	SR	-	-	R	R	-		
-	-	-	-	Program Upaya Kesehatan Perorangan	Persentase anak pada usia pendidikan dasar yang berkunjung ke Puskesmas mendapatkan skrining kesehatan sesuai standart	85	Persen	2,527,000,000	-	12,535,076,502	100	21,521,121,750	-	-	-	3,654,137,808	-	-	Dinas Kesehatan	
-	-	-	-		Persentase warga negara Indonesia 15 s.d 59 Tahun yang berkunjung ke Puskesmas mendapatkan skrining kesehatan sesuai standart	425	Persen	-	-	-	90	-	-	-	-	-	-	-		
-	-	-	-		Persentase warga negara Indonesia usia 60 Tahun ke atas yang berkunjung ke Puskesmas mendapatkan skrining kesehatan sesuai standart	375	Persen	-	-	-	80	-	-	-	-	-	-	-		
-	-	-	-	Pelayanan pemeliharaan kesehatan Usia	Pelayanan Pemeliharaan Kesehatan Usia	32	Puskesmas	165,000,000	16	71,307,500	8	26,136,750	-	-	-	16	71,307,500	50.00	43.22	
-	-	-	-	Pelayanan dan Pembinaan Anak Usia Sekolah Dasar	Pelayanan dan Pembinaan Anak Usia Sekolah Dasar	84	Sekolah	160,000,000	51	67,808,500	-	-	-	target tidak diisi	target tidak diisi	51	67,808,500	60.71	42.38	
-	-	-	-	Pemeriksaan Kesehatan Anak Sekolah	Terperiksanya kesehatan anak sekolah	153	Sekolah	340,000,000	50	168,765,100	50	49,507,000	20	10,270,000	40.00	20.74	70	179,035,100	45.75	52.66
-	-	-	-	Peningkatan Kesehatan Gigi dan Mulut	Terselenggaranya pemeriksaan gigi dan mulut	32	PKM	112,000,000	16	34,050,000	-	-	-	target tidak diisi	target tidak diisi	16	34,050,000	50.00	30.40	
-	-	-	-	Peningkatan kualitas kesehatan remaja	Terselenggaranya Peningkatan Kualitas Kesehatan Remaja dan Pembinaan Konselor	114	Siswa	90,000,000	118	38,717,000	-	-	-	target tidak diisi	target tidak diisi	118	38,717,000	103.51	43.02	
-	-	-	-	Penyediaan Jaminan Kesehatan Nasional (JKN) Puskesmas Muntok	Tersedianya operasional dan pemeliharaan puskesmas,pustu dan Polindes	4	PKM	80,000,000	2	2,302,986,359	1	1,190,450,000	1	156,369,954	50.00	13.14	3	2,459,356,313	62.50	3,074.20
-	-	-	-	Penyediaan Jaminan Kesehatan Nasional (JKN) PuskesmasSimpang Teritip	Tersedianya operasional dan pemeliharaan Puskesmas,pustu dan polindes	4	PKM	90,000,000	2	1,705,271,444	1	1,274,231,000	1	77,091,225	50.00	6.05	3	1,782,362,669	62.50	1,980.40
-	-	-	-	Penyediaan Jaminan Kesehatan Nasional (JKN) Puskesmas Kundi	Tersedianya Operasional dan Pemeliharaan Puskesmas,Pustu dan Polindes	4	PKM	80,000,000	2	373,732,890	1	162,338,000	1	1,400,000	50.00	0.86	3	375,132,890	62.50	468.92
-	-	-	-	Penyediaan Jaminan Kesehatan Nasional (JKN) Puskesmas Jebus	Tersedianya operasional dan pemeliharaan Puskesmas,pustu dan poskesdes	4	PKM	80,000,000	2	1,170,805,455	1	992,943,000	1	64,281,379	50.00	6.47	3	1,235,086,834	62.50	1,543.86

No	Kode	Urusan/Bidang Urusan Pemerintahan Daerah Dan Program/Kegiatan	Indikator Kinerja Program (outcome)/ Kegiatan (output)	Target Kinerja RPJMD pada Tahun 2021 (Akhir Periode RPJMD)		Realisasi Capaian Kinerja RKPd s.d. Tahun Lalu (2019)		Target Kinerja dan Anggaran RKPd Tahun berjalan yang dievaluasi (2020)		Realisasi Capaian Kinerja dan Anggaran RKPd yang dievaluasi (2020)		Tingkat Capaian Kinerja dan Realisasi Anggaran RKPd Tahun 2020 (%)		Realisasi Kinerja dan Anggaran RPJMD s.d. Tahun 2020		Tingkat Capaian Kinerja & Realisasi Anggaran RPJMD s.d. Tahun 2021 (%)		PD Penanggung jawab		
				5		6		7		8		9- 8/7*100%		10-6-8		11- 10/5*100%				
1	2	3	4	K Rp		K Rp		K Rp		K Rp		K	Rp	K	Rp	K	Rp	12		
-	-	-	Penyediaan Jaminan Kesehatan Nasional (JKN) Puskesmas/Puput	Tersedianya operasional dan pemeliharaan Puskesmas, Putu dan Poskesdes	4	PKM	110,000,000	2	416,848,012	1	467,434,000	1	32,319,300	50.00	6.91	3	449,167,312	62.50	408.33	-
-	-	-	Penyediaan Jaminan Kesehatan Nasional (JKN) Puskesmas Sekar Biru	Tersedianya pelayanan kesehatan pasien peserta JKN	4	PKM	100,000,000	2	841,441,494	1	600,238,000	1	94,463,110	50.00	15.74	3	935,904,604	62.50	935.90	-
-	-	-	Penyediaan Jaminan Kesehatan Nasional (JKN) Puskesmas Kelapa	Tersedianya Operasional dan Pemeliharaan Puskesmas,Pustu dan Polindes	4	PKM	140,000,000	2	2,689,541,398	1	1,872,054,000	1	71,852,160	50.00	3.84	3	2,761,393,558	62.50	1,972.42	-
-	-	-	Penyediaan Jaminan Kesehatan Nasional (JKN) Puskesmas Tempilang	Tersedianya operasional dan Pemeliharaan Puskesmas, Pustu dan Polindes	4	PKM	80,000,000	2	2,017,535,053	1	831,000,000	1	109,324,780	50.00	13.16	3	2,126,859,833	62.50	2,658.57	-
-	-	-										target tidak diisi	target tidak diisi	100	636,266,297	target tidak diisi	target tidak diisi	-	-	-
-	-	-										target tidak diisi	21.61	100	3,673,032,197	target tidak diisi	target tidak diisi	-	-	-
-	-	-	Skrening Kesehatan Usia Produktif (15 - 59 tahun)	Jumlah Peserta Pelatihan	140	orang	900,000,000	-	-	-	-	target tidak diisi	target tidak diisi	-	-	-	-	-	-	-
-	-	-		Terlaksananya skrining kesehatan usia produktif (15059 tahun)	115	sekolah	-	-	-	-	-	target tidak diisi	target tidak diisi	-	-	-	-	target tidak diisi	-	-
Rata-rata capaian kinerja (%)												44.00	9.87	-	-	54.00	946.73	-		
Predikat kinerja												SR	SR	-	-	R	ST	-		
-	-	-	Program Pencegahan dan Pemberantasan Penyakit	Persentase puskesmas yang melaporkan dan melakukan tata laksana penyakit menular	100	Persen	5,540,000,000	-	1,048,355,250	100	544,433,400	-	57,640,239	-	-	-	1,105,995,489	-	-	Dinas Kesehatan
-	-	-	Pelayanan pencegahan dan penanggulangan penyakit menular(DBD)	Tertatalaksananya program DBD dan terkedalinya penyakit DBD di Kabupaten Bangka Barat	447	Kasus	1,103,667,000	225	499,080,750	100	318,416,000	57	57,640,239	57.00	18.10	282	556,720,989	63.09	50.44	-
-	-	-	Pemusnahan/karantina sumber penyebab penyakit menular	Pemusnahan/karantina sumber penyebab Penyakit menular	32	PKM	252,179,042	16	19,300,000	8	12,740,800	2	-	25.00	-	18	19,300,000	56.25	7.65	-
-	-	-	Pencegahan dan Penanggulangan Penyakit ISPA	Jumlah puskesmas dengan penemuan Pneumonia	32	PKM	163,370,000	16	13,340,000	-	-	-	target tidak diisi	target tidak diisi	16	13,340,000	50.00	8.17	-	
-	-	-	Pelayanan pencegahan dan penanggulangan penyakit menular (Malaria)	Terselenggaranya Kegiatan Tatalaksana Penderita Malaria	32	PKM	804,500,000	16	69,905,000	8	32,625,000	2	-	25.00	-	18	69,905,000	56.25	8.69	-
-	-	-	Survei dan Evaluasi Pelaksanaan Pengobatan Filariasis (Kecacingan)	Terselenggaranya kegiatan Pengobatan Kecacingan	32	PKM	241,475,822	16	5,670,000	8	8,435,000	2	-	25.00	-	18	5,670,000	56.25	2.35	-
-	-	-	Pencegahan dan Penanggulangan Penyakit Diare	Terlaksananya Pencegahan dan penanggulangan Penyakit Diare	32	PKM	189,800,000	16	8,305,000	8	3,000,000	2	-	25.00	-	18	8,305,000	56.25	4.38	-
-	-	-	Pengendalian Penyakit Hepatitis	Terdeteksinya Penyakit Hepatitis disemua fasilitas pelayanan kesehatan	32	PKM	142,511,000	16	14,280,000	8	3,571,600	2	-	25.00	-	18	14,280,000	56.25	10.02	-
-	-	-	Peningkatan surveillance Epidemiologi dan penanggulangan wabah	Terdeteksinya Kasus KLB Penyakit Menular dan Penyakit Tidak Menular	32	PKM	631,318,016	16	62,385,000	8	62,450,000	2	-	25.00	-	18	62,385,000	56.25	9.88	-
-	-	-	Peningkatan imunisasi	Jumlah desa/Kelurahan UCI	256	Desa/Kelurahan	405,686,000	122	175,700,000	64	2,375,000	30	-	46.88	-	152	175,700,000	59.38	43.31	-
-	-	-	Peningkatan Pelayanan dan Penanggulangan Masalah Kesehatan	Terselenggaranya Peningkatan Pelayanan dan Penanggulangan Masalah Kesehatan	40	PKM	1,299,943,120	16	135,969,500	8	91,330,000	6	-	75.00	-	22	135,969,500	55.00	10.46	-
-	-	-	Peningkatan KIE Pengendalian Penyakit Tidak Menular	Persentase Puskesmas yang melaksanakan pencegahan dan penanggulangan PTM	32	PKM	305,550,000	16	44,420,000	8	9,490,000	4	-	50.00	-	20	44,420,000	62.50	14.54	-
Rata-rata capaian kinerja (%)												37.89	1.81	-	-	57.04	15.44	-		
Predikat kinerja												SR	SR	-	-	R	SR	-		
-	-	-	Program Pengawasan Obat dan Makanan	Persentase Tempat Pengolahan Makanan (TPM) yang memenuhi syarat kesehatan	86	Persen	552,000,000	-	25,670,000	85	7,435,000	-	600,000	-	-	-	26,270,000	-	-	Dinas Kesehatan
-	-	-	Pemeriksaan Kualitas Air	Terselenggaranya pemeriksaan kualitas air bersih	40	Sample	20,000,000	-	-	-	-	-	target tidak diisi	target tidak diisi	-	-	-	-	-	-
-	-	-	Peningkatan Perizinan Pangan Makanan Hasil Produksi Rumah Tangga	Terjaminnya hasil produksi rumah tangga yang berizin	70	Izin	47,000,000	-	-	-	-	-	target tidak diisi	target tidak diisi	-	-	-	-	-	-

No	Kode	Urusan/Bidang Urusan Pemerintahan Daerah Dan Program/Kegiatan	Indikator Kinerja Program (outcome)/ Kegiatan (output)	Target Kinerja RPJMD pada Tahun 2021 (Akhir Periode RPJMD)		Realisasi Capaian Kinerja RPKD s.d. Tahun Lalu (2019)		Target Kinerja dan Anggaran RPKD Tahun berjalan yang dievaluasi (2020)		Realisasi Capaian Kinerja dan Anggaran RPKD yang dievaluasi (2020)		Tingkat Capaian Kinerja dan Realisasi Anggaran RPKD Tahun 2020 (%)		Realisasi Kinerja dan Anggaran RPJMD s.d. Tahun 2020		Tingkat Capaian Kinerja & Realisasi Anggaran RPJMD s.d. Tahun 2021 (%)		PD Penanggung jawab		
				K	Rp	K	Rp	K	Rp	K	Rp	K	Rp	K	Rp	K	Rp			
1	2	3	4	5		6		7		8		9- 8/7*100%		10-6*8		11- 10/5*100%		12		
-	-	-	-	K	Rp	K	Rp	K	Rp	K	Rp	K	Rp	K	Rp	K	Rp	-		
-	-	-	-	230	Sample	-	485,000,000	66	25,670,000	50	7,435,000	10	600,000	20.00	8.07	76	26,270,000	33	5	
Rata-rata capaian kinerja (%)												20.00	8.07	-	-	11.01	1.81	-		
Predikat kinerja												SR	SR	-	-	SR	SR	-		
-	-	-	-	100	Persen	-	51,230,000,000	-	12,844,094,267	100	10,217,930,200	-	2,164,968,656	-	-	-	15,009,062,923	-	-	Dinas Kesehatan
-	-	-	-	60	bulan	-	6,074,674,300	24	1,762,478,201	12	1,501,045,000	6	334,333,083	50.00	22.27	30	2,096,811,284	50.00	34.52	-
-	-	-	-	60	bulan	-	6,500,000,000	24	1,352,232,312	12	1,196,695,000	6	189,972,650	50.00	15.87	30	1,542,204,962	50.00	23.73	-
-	-	-	-	60	bulan	-	3,500,000,000	24	958,451,732	12	912,955,000	6	162,936,400	50.00	17.85	30	1,121,388,132	50.00	32.04	-
-	-	-	-	60	bulan	-	7,000,000,000	24	1,535,920,600	12	1,171,150,000	6	226,333,450	50.00	19.33	30	1,762,254,050	50.00	25.18	-
-	-	-	-	60	bulan	-	4,144,144,125	24	1,141,962,999	12	699,751,600	6	186,281,462	50.00	26.62	30	1,328,244,461	50.00	32.05	-
-	-	-	-	60	bulan	-	7,500,000,000	24	2,450,887,473	12	1,548,796,800	6	361,812,893	50.00	23.36	30	2,812,700,366	50.00	37.50	-
-	-	-	-	60	bulan	-	7,500,000,000	24	2,006,501,144	12	1,567,076,800	6	282,897,993	50.00	18.05	30	2,289,399,137	50.00	30.53	-
-	-	-	-	60	bulan	-	9,011,181,573	24	1,635,659,806	12	1,620,460,000	6	420,400,725	50.00	25.94	30	2,056,060,531	50.00	22.82	-
Rata-rata capaian kinerja (%)												50.00	21.16	-	-	50.00	29.79	-		
Predikat kinerja												R	SR	-	-	R	SR	-		
-	-	-	-	100	Persen	-	15,041,200,000	-	-	100	-	-	-	-	-	-	-	-	-	Dinas Kesehatan
-	-	-	-	37	Peserta	-	150,000,000	-	-	-	-	-	-	target tidak diisi	target tidak diisi	-	-	-	-	-
-	-	-	-	1	Paket	-	700,000,000	-	-	-	-	-	-	target tidak diisi	target tidak diisi	-	-	-	-	-
-	-	-	-	2	Unit	-	1,300,000,000	-	-	-	-	-	-	target tidak diisi	target tidak diisi	-	-	-	-	-
-	-	-	-	2	Unit	-	2,500,000,000	-	-	-	-	-	-	target tidak diisi	target tidak diisi	-	-	-	-	-
-	-	-	-	100	Orang	-	200,000,000	-	-	-	-	-	-	target tidak diisi	target tidak diisi	-	-	-	-	-
-	-	-	-	1	Unit	-	2,800,000,000	-	-	-	-	-	-	target tidak diisi	target tidak diisi	-	-	-	-	-
-	-	-	-	3	Unit	-	7,391,200,000	-	-	-	-	-	-	target tidak diisi	target tidak diisi	-	-	-	-	-
Rata-rata capaian kinerja (%)												-	-	-	-	-	-	-		
Predikat kinerja												SR	SR	-	-	SR	SR	-		
JUMLAH ANGGARAN DAN REALISASI DARI SELURUH PROGRAM										113,937,943,441	19,556,049,669	#####		#####	#####	-				
TOTAL RATA-RATA CAPAIAN KINERJA DAN ANGGARAN DARI SELURUH PROGRAM												35.09	14.78	-	-	74.82	111.21	-		
PREDIKAT KINERJA DARI SELURUH PROGRAM URUSAN KESEHATAN												SR	SR	-	-	S	ST	-		
-	-	-	-	100	persen	-	7,933,000,000	-	7,031,411,293	1	2,406,546,000	-	1,316,188,834	-	-	-	8,347,600,127	-	-	Dinas PUPR
-	-	-	-	720	ob	-	1,040,000,000	504	907,560,000	180	409,548,000	90	211,350,000	50.00	51.61	594	1,118,910,000	82.50	107.59	-
-	-	-	-	305	paket	-	-	-	-	-	-	-	-	target tidak diisi	target tidak diisi	-	-	-	-	target tidak diisi
-	-	-	-	60	bulan	-	405,500,000	36	270,112,109	12	94,998,000	6	44,272,932	50.00	46.60	42	314,385,041	70.00	77.53	-
-	-	-	-	180	ob	-	248,000,000	108	175,820,000	36	78,000,000	18	39,900,000	50.00	51.15	126	215,720,000	70.00	86.98	-
-	-	-	-	1,620	ob	-	1,945,000,000	960	1,677,107,500	312	787,200,000	156	379,212,900	50.00	48.17	1,116	2,056,320,400	68.89	105.72	-
-	-	-	-	95	unit	-	-	-	-	-	-	-	-	target tidak diisi	target tidak diisi	-	-	-	-	target tidak diisi

No	Kode	Urusan/Bidang Urusan Pemerintahan Daerah Dan Program/Kegiatan	Indikator Kinerja Program (outcome)/ Kegiatan (output)	Target Kinerja RPJMD pada Tahun 2021 (Akhir Periode RPJMD)		Realisasi Capaian Kinerja RKPd s.d. Tahun Lalu (2019)		Target Kinerja dan Anggaran RKPd Tahun berjalan yang dievaluasi (2020)		Realisasi Capaian Kinerja dan Anggaran RKPd yang dievaluasi (2020)		Tingkat Capaian Kinerja dan Realisasi Anggaran RKPd Tahun 2020 (%)		Realisasi Kinerja dan Anggaran RPJMD s.d. Tahun 2020		Tingkat Capaian Kinerja & Realisasi Anggaran RPJMD s.d. Tahun 2021 (%)		PD Penanggung jawab		
				5		6		7		8		9- 8/7*100%		10-6+8		11- 10/5*100%				
				K	Rp	K	Rp	K	Rp	K	Rp	K	Rp	K	Rp	K	Rp		K	Rp
-	-	-	-	-	420	ob	483,000,000	252	436,450,000	84	191,800,000	42	99,400,000	50.00	51.82	294	535,850,000	70.00	110.94	-
-	-	-	-	-	300	Ob	379,000,000	180	329,233,000	60	145,000,000	30	61,755,500	50.00	42.59	210	390,988,500	70.00	103.16	-
-	-	-	-	-	60	bulan	217,000,000	24	57,027,000	12	8,000,000	-	-	-	24	57,027,000	40.00	26.28	-	
-	-	-	-	-	60	bulan	205,000,000	36	346,714,000	12	120,000,000	6	37,325,000	50.00	31.10	42	384,039,000	70.00	187.34	-
-	-	-	-	-	50	bulan	161,000,000	36	258,975,000	12	32,000,000	6	23,255,000	50.00	72.67	42	282,230,000	84.00	175.30	-
-	-	-	-	-	60	bulan	78,000,000	36	37,445,000	12	10,000,000	6	6,157,000	50.00	61.57	42	43,602,000	70.00	55.90	-
-	-	-	-	-	7	Jenis	220,000,000	5	181,830,000	-	-	-	-	target tidak diisi	target tidak diisi	5	181,830,000	71.43	82.65	-
-	-	-	-	-	50	bulan	35,000,000	36	10,125,000	12	3,000,000	6	620,000	50.00	20.67	42	10,745,000	84.00	30.70	-
-	-	-	-	-	60	bulan	73,000,000	36	16,640,000	12	5,000,000	6	1,575,000	50.00	31.50	42	18,215,000	70.00	24.95	-
-	-	-	-	-	60	bulan	175,000,000	36	152,535,500	12	32,000,000	6	11,967,500	50.00	37.40	42	164,503,000	70.00	94.00	-
-	-	-	-	-	60	bulan	1,667,500,000	36	2,137,198,634	12	475,000,000	6	390,982,702	50.00	82.31	42	2,528,181,336	70.00	151.62	-
-	-	-	-	-	60	bulan	601,000,000	24	36,638,550	12	15,000,000	4	8,415,300	33.33	56.10	28	45,033,850	46.67	7.50	-
Rata-rata capaian kinerja (%)												45.56	45.69	-	-	61.53	89.26	-	-	
Predikat kinerja												SR	SR	-	-	R	T	-	-	
-	-	-	-	-	100	persen	4,849,500,000	-	2,497,424,250	1	240,000,000	-	-	-	-	-	2,565,251,250	-	-	Dinas PUPR
-	-	-	-	-	4	Unit	139,800,000	4	69,400,000	-	-	-	-	target tidak diisi	target tidak diisi	4	69,400,000	100.00	49.64	-
-	-	-	-	-	4	jenis	292,500,000	5	116,600,000	-	-	-	-	target tidak diisi	target tidak diisi	5	116,600,000	125.00	39.86	-
-	-	-	-	-	4	jenis	217,000,000	3	51,300,000	-	-	-	-	target tidak diisi	target tidak diisi	3	51,300,000	75.00	23.64	-
-	-	-	-	-	4	jenis	219,000,000	3	110,500,000	-	-	-	-	target tidak diisi	target tidak diisi	3	110,500,000	75.00	50.46	-
-	-	-	-	-	5	stand	75,000,000	3	50,000,000	-	-	-	-	target tidak diisi	target tidak diisi	3	50,000,000	60.00	66.67	-
-	-	-	-	-	5	gedung	303,200,000	3	255,927,050	-	-	-	-	target tidak diisi	target tidak diisi	3	255,927,050	60.00	84.41	-
-	-	-	-	-	60	bulan	1,265,000,000	36	864,172,200	12	240,000,000	6	67,827,000	50.00	28.26	42	931,999,200	70.00	73.68	-
-	-	-	-	-	6	paket	2,238,000,000	4	979,525,000	-	-	-	-	target tidak diisi	target tidak diisi	4	979,525,000	66.67	43.77	-
-	-	-	-	-	24	bulan	50,000,000	-	-	-	-	-	-	target tidak diisi	target tidak diisi	-	-	-	-	-
-	-	-	-	-	24	Bulan	50,000,000	-	-	-	-	-	-	target tidak diisi	target tidak diisi	-	-	-	-	-
Rata-rata capaian kinerja (%)												50.00	28.26	-	-	63.17	43.21	-	-	
Predikat kinerja												R	SR	-	-	R	SR	-	-	
-	-	-	-	-	100	persen	275,000,000	-	113,500,000	1	-	-	-	-	-	-	113,500,000	-	-	Dinas PUPR
-	-	-	-	-	311	stel	115,000,000	95	47,500,000	-	-	-	-	target tidak diisi	target tidak diisi	95	47,500,000	30.55	41.30	-
-	-	-	-	-	335	stel	127,000,000	170	66,000,000	-	-	-	-	target tidak diisi	target tidak diisi	170	66,000,000	50.75	51.97	-
-	-	-	-	-	91	stel	33,000,000	-	-	-	-	-	-	target tidak diisi	target tidak diisi	-	-	-	-	-
Rata-rata capaian kinerja (%)												-	-	-	-	27.10	31.09	-	-	
Predikat kinerja												SR	SR	-	-	SR	SR	-	-	
-	-	-	-	-	1	%	174,800,000	-	212,619,998	1	25,800,000	-	-	-	-	-	212,619,998	-	-	Dinas PUPR

No	Kode	Urusan/Bidang Urusan Pemerintahan Daerah Dan Program/Kegiatan	Indikator Kinerja Program (outcome)/ Kegiatan (output)	Target Kinerja RPJMD pada Tahun 2021 (Akhir Periode RPJMD)		Realisasi Capaian Kinerja RKPd s.d. Tahun Lalu (2019)		Target Kinerja dan Anggaran RKPd Tahun berjalan yang dievaluasi (2020)		Realisasi Capaian Kinerja dan Anggaran RKPd yang dievaluasi (2020)		Tingkat Capaian Kinerja dan Realisasi Anggaran RKPd Tahun 2020 (%)		Realisasi Kinerja dan Anggaran RPJMD s.d. Tahun 2020		Tingkat Capaian Kinerja & Realisasi Anggaran RPJMD s.d. Tahun 2021 (%)		PD Penanggung jawab		
				K	Rp	K	Rp	K	Rp	K	Rp	K	Rp	K	Rp	K	Rp		K	Rp
-	-	-	Penyusunan laporan capaian kinerja dan ikhtisar realisasi kinerja SKPD	Jumlah dokumen tersusun	5	dokumen	10,000,000	3	5,850,000	1	2,000,000	-	-	-	-	3	5,850,000	60.00	58.50	-
-	-	-	Penyusunan pelaporan keuangan semesteran SKPD	Jumlah dokumen tersusun	10	dokumen	10,000,000	6	5,850,000	2	2,000,000	-	-	-	-	6	5,850,000	60.00	58.50	-
-	-	-	Penyusunan pelaporan prognosis realisasi anggaran SKPD	Jumlah dokumen tersusun	5	dokumen	10,000,000	4	5,850,000	2	2,000,000	-	-	-	-	4	5,850,000	80.00	58.50	-
-	-	-	penyusunan pelaporan keuangan akhir tahun SKPD	Jumlah dokumen tersusun	5	dokumen	10,000,000	3	20,694,998	1	2,000,000	-	-	-	-	3	20,694,998	60.00	206.95	-
-	-	-	penyusunan pelaporan LAKIP, EKIP, TAPKIN dan LPPD	Jumlah dokumen tersusun	20	dokumen	10,000,000	12	5,850,000	4	2,000,000	-	-	-	-	12	5,850,000	60.00	58.50	-
-	-	-	Penyusunan Renstra, Renja, dan RKA	Jumlah dokumen tersusun	15	jenis	10,000,000	9	5,850,000	3	2,000,000	-	-	-	-	9	5,850,000	60.00	58.50	-
-	-	-	Penyusunan DALEV Dokumen Perencanaan SKPD	Jumlah dokumen tersusun	15	jenis	10,000,000	9	5,850,000	3	2,000,000	-	-	-	-	9	5,850,000	60.00	58.50	-
-	-	-	Penyusunan HSPK, HSBGN & Inventarisasi Kegiatan	Jumlah dokumen tersusun	2	dokumen	42,000,000	1	42,200,000	-	-	-	-	target tidak diisi	target tidak diisi	1	42,200,000	50.00	100.48	-
-	-	-	Monitoring, evaluasi dan pelaporan	Jumlah dokumen tersusun	5	dokumen	62,800,000	2	114,625,000	1	11,800,000	-	-	-	-	2	114,625,000	40.00	182.52	-
Rata-rata capaian kinerja (%)												-	-	-	-	-	58.89	93.44	-	
Predikat kinerja												SR	SR	-	-	-	R	ST	-	
-	-	-	Program Peningkatan Kapasitas Sumber Daya Aparatur	Optimalisasi sumberdaya aparatur dalam bekerja	100	persen	5,533,900,000	-	118,700,000	1	113,000,000	-	-	-	-	118,700,000	-	-	Dinas PUPR	
-	-	-	Penyelenggaraan SKT (Surat Keterangan Terampil)	jumlah peserta SKT untuk pekerja konstruksi	120	peserta	750,000,000	60	118,700,000	30	113,000,000	-	-	-	-	60	118,700,000	50.00	15.83	-
-	-	-	Pembinaan dan Pembekalan Pekerja Konstruksi	jumlah peserta pembinaan dan pembekalan pekerja konstruksi	4	kegiatan	900,000,000	-	-	-	-	-	target tidak diisi	target tidak diisi	-	-	-	-	-	
-	-	-	Layanan Peningkatan Kualitas Perijinan Usaha Konstruksi	jumlah izin usaha jasa konstruksi yang dikeluarkan	91	izin	933,900,000	-	-	-	-	-	target tidak diisi	target tidak diisi	-	-	-	-	-	
-	-	-	Pelatihan / Bimtek Aparatur	Jumlah Peserta	295	Peserta	2,950,000,000	-	-	-	-	-	target tidak diisi	target tidak diisi	-	-	-	-	-	
Rata-rata capaian kinerja (%)												-	-	-	-	-	12.50	3.96	-	
Predikat kinerja												SR	SR	-	-	-	SR	SR	-	
-	-	-	Program Pembangunan dan Peningkatan Jalan dan Jembatan	panjang jalan yang dibangun	902,01	KM dan 1068 M	254,090,000,000	-	158,018,511,826	902,01	KM	22,389,550,000	-	-	-	158,018,511,826	-	-	Dinas PUPR	
-	-	-		panjang jembatan yang dibangun	805,54	KM dan 1010,5 M	-	-	1068 M	-	-	-	-	-	-	-	-	-	-	
-	-	-		peningkatan struktur dan kondisi jalan	3,738	KM	-	-	74,54 KM	-	-	-	-	-	-	-	-	-	-	
-	-	-		peningkatan struktur dan kondisi jembatan	4,903	M	-	-	995,5 M	-	-	-	-	-	-	-	-	-	-	
-	-	-	Perencanaan Pembangunan Jalan	Jumlah dokumen DED tersusun	6	dokumen	1,970,000,000	7	794,660,000	-	-	-	target tidak diisi	target tidak diisi	7	794,660,000	116.67	40.34	-	
-	-	-	Perencanaan Pembangunan Jembatan	Jumlah dokumen DED tersusun	12	dokumen	950,000,000	14	855,001,000	-	-	-	target tidak diisi	target tidak diisi	14	855,001,000	116.67	90.00	-	
-	-	-	Pembangunan Jembatan	Panjang jembatan terbangun	370	m	92,775,000,000	111	36,659,554,414	-	2,500,000,000	-	-	target tidak diisi	-	111	36,659,554,414	30.00	39.51	-
-	-	-	Peningkatan Jalan (DAK • Non DAK)	Panjang jalan yang ditingkatkan	130	KM	145,515,000,000	129	116,324,513,189	100	19,889,550,000	-	-	-	-	129	116,324,513,189	99.47	79.94	-
-	-	-	Pembangunan Jalan	Panjang jalan terbangun	5	KM	10,350,000,000	9	3,384,783,223	-	-	-	target tidak diisi	target tidak diisi	9	3,384,783,223	178.60	32.70	-	
-	-	-	Pembuatan Dokumen Lingkungan	Jumlah dokumen AMDAL tersusun	8	dokumen	2,530,000,000	-	-	-	-	-	target tidak diisi	target tidak diisi	-	-	-	-	-	
Rata-rata capaian kinerja (%)												-	-	-	-	-	90.23	47.08	-	
Predikat kinerja												SR	SR	-	-	-	ST	SR	-	
-	-	-	Program Rehabilitasi/ Pemeliharaan Jalan dan Jembatan	persentase jalan dan jembatan dengan kondisi baik	77	persen	435,385,980,000	-	39,676,583,422	76	6,818,490,400	-	1,150,397,800	-	-	40,826,981,222	-	-	Dinas PUPR	
-	-	-	Rehabilitasi/Pemeliharaan rutin jalan	Jumlah lokasi kegiatan yang dilaksanakan	50	lokasi	10,000,000,000	16	5,149,378,150	-	-	-	target tidak diisi	target tidak diisi	16	5,149,378,150	32.00	51.49	-	
-	-	-	Rehabilitasi/Pemeliharaan Berkala Jalan	Panjang jalan yang direhabilitasi berkala	399	KM	367,635,980,000	773	33,741,150,197	766	2,379,620,000	-	-	-	-	773	33,741,150,197	193.73	9.18	-

No	Kode	Urusan/Bidang Urusan Pemerintahan Daerah Dan Program/Kegiatan	Indikator Kinerja Program (outcome)/ Kegiatan (output)	Target Kinerja RPJMD pada Tahun 2021 (Akhir Periode RPJMD)		Realisasi Capaian Kinerja RKPd s.d. Tahun Lalu (2019)		Target Kinerja dan Anggaran RKPd Tahun berjalan yang dievaluasi (2020)		Realisasi Capaian Kinerja dan Anggaran RKPd yang dievaluasi (2020)		Tingkat Capaian Kinerja dan Realisasi Anggaran RKPd Tahun 2020 (%)		Realisasi Kinerja dan Anggaran RPJMD s.d. Tahun 2020		Tingkat Capaian Kinerja & Realisasi Anggaran RPJMD s.d. Tahun 2021 (%)		PD Penanggung jawab	
				K	Rp	K	Rp	K	Rp	K	Rp	K	Rp	K	Rp	K	Rp		
1	2	3	4	5		6		7		8		9- 8/7*100%		10-6*8		11- 10/5*100%		12	
-	-	-	Rehabilitasi/ pemeliharaan jembatan	57	unit	57,750,000,000	6	786,055,075	3	414,870,000	-	-	6	786,055,075	10.53	1.36	-		
-	-	-	Rehabilitasi/Pemeliharaan Jalan	-	-	-	-	-	3	4,024,000,400	1	1,150,397,800	33.33	28.59	1	1,150,397,800	target tidak diisi	target tidak diisi	-
Rata-rata capaian kinerja (%)												11.11	9.53	-	-	78.75	20.68	-	
Predikat kinerja												SR	SR	-	-	T	SR	-	
-	-	-	Program Pengembangan dan Pengelolaan Jaringan Irigasi, Rawa dan Jaringan Pengairan Lainnya	95	persen	192,144,000,000	-	73,114,058,438	95	1,581,780,000	-	110,250,000	-	-	73,224,308,438	-	-	Dinas PUPR	
-	-	-	Jumlah daerah jaringan irigasi yang dikelola	60	persen	-	-	29	-	-	-	-	-	-	-	-	-	-	
-	-	-	Perencanaan Pembangunan Jaringan Irigasi	21	dokumen	2,770,000,000	14	1,723,590,741	-	-	-	-	target tidak diisi	target tidak diisi	14	1,723,590,741	66.67	62.22	-
-	-	-	Pembangunan pintu air	8	Unit	804,000,000	3	419,852,947	-	-	-	-	target tidak diisi	target tidak diisi	3	419,852,947	37.50	52.22	-
-	-	-	Pelaksanaan Normalisasi Saluran Sungai	61,756	M3	2,779,000,000	13	2,776,234,300	1	611,150,000	-	-	-	-	13	2,776,234,300	0.02	99.90	-
-	-	-	Rehabilitasi/ pemeliharaan jaringan irigasi	5	kegiatan	1,324,000,000	2	1,013,190,000	-	-	-	-	target tidak diisi	target tidak diisi	2	1,013,190,000	40.00	76.52	-
-	-	-	Pembangunan dan peningkatan Jaringan Irigasi	32	DI	180,088,000,000	110	66,846,222,886	-	-	-	-	target tidak diisi	target tidak diisi	110	66,846,222,886	343.75	37.12	-
-	-	-	Rehabilitasi/ pemeliharaan reservoir	4	kegiatan	906,000,000	-	-	-	-	-	-	target tidak diisi	target tidak diisi	-	-	-	-	-
-	-	-	Rehabilitasi/ pemeliharaan pintu air	5	unit	1,236,000,000	1	334,967,564	1	411,470,000	-	-	-	-	1	334,967,564	20.00	27.10	-
-	-	-	Optimalisasi fungsi jaringan irigasi yang telah dibangun	4	kegiatan	1,594,000,000	-	-	1	512,470,000	0	110,250,000	30.00	21.51	0	110,250,000	7.50	6.92	-
-	-	-	Penyelenggaraan Komisi Irigasi Kabupaten serta kebijakan pengembangan dan pengelolaan daerah irigasi	2	Kegiatan	300,000,000	-	-	1	46,690,000	-	-	-	-	-	-	-	-	-
-	-	-	Pembangunan reservoir	1	unit	343,000,000	-	-	-	-	-	-	target tidak diisi	target tidak diisi	-	-	-	-	-
Rata-rata capaian kinerja (%)												7.50	5.38	-	-	51.54	36.20	-	
Predikat kinerja												SR	SR	-	-	R	SR	-	
-	-	-	Program pengendalian banjir	ada	dokumen	93,995,000,000	-	24,298,875,100	ada	827,256,900	-	112,986,900	-	-	24,411,862,000	-	-	Dinas PUPR	
-	-	-	data identifikasi, monitoring dan evaluasi rawan banjir/genangan, panjang sungai yang menyebabkan rawan banjir yang dinormalisasi	1	persen	-	-	-	1	-	-	-	-	-	-	-	-	-	
-	-	-	persentase panjang sungai yang dinormalisasi terhadap panjang sungai yang rawan banjir	1	persen	-	-	-	1	-	-	-	-	-	-	-	-	-	
-	-	-	Mengendalikan banjir pada daerah tangkapan air dan badan-badan sungai	1,102	meter	16,527,000,000	180	1,247,430,000	-	-	-	-	target tidak diisi	target tidak diisi	180	1,247,430,000	16.33	7.55	-
-	-	-	Peningkatan Pembersihan dan Pengerukan Sungai/Kali	126,933	M3	5,712,000,000	6,200	2,730,336,000	200	714,270,000	-	-	-	-	6,200	2,730,336,000	4.88	47.80	-
-	-	-	Pembangunan Prasarana Pengaman Pantai	1,521	meter	22,814,000,000	410	5,670,448,000	-	-	-	-	target tidak diisi	target tidak diisi	410	5,670,448,000	26.96	24.86	-
-	-	-	Rehabilitasi/Pemeliharaan Prasarana Pengaman Pantai	1	kegiatan	887,000,000	2	1,286,856,000	-	-	-	-	target tidak diisi	target tidak diisi	2	1,286,856,000	200.00	145.08	-
-	-	-	Perencanaan Pengembangan dan Pengendalian daerah banjir	1	dokumen	219,000,000	2	266,882,000	-	-	-	-	target tidak diisi	target tidak diisi	2	266,882,000	200.00	121.86	-
-	-	-	Rehabilitasi dan Pemeliharaan bantaran dan tanggul sungai	9	kegiatan	975,000,000	7	788,060,000	-	-	-	-	target tidak diisi	target tidak diisi	7	788,060,000	77.78	80.83	-
-	-	-	Pembuatan Dokumen Lingkungan	21	dokumen	1,065,000,000	1	51,720,000	-	-	-	-	target tidak diisi	target tidak diisi	1	51,720,000	4.76	4.86	-
-	-	-	Rehabilitasi / Pemeliharaan Sarana dan Prasarana Pengamanan sungai dan pengendalian banjir	10	kegiatan	2,439,000,000	-	-	-	-	-	-	target tidak diisi	target tidak diisi	-	-	-	-	-
-	-	-	Pembangunan Sarana dan Prasarana Pengamanan sungai dan pengendalian banjir	890	m	43,357,000,000	2	12,257,143,100	1	112,986,900	1	112,986,900	100.00	100.00	3	12,370,130,000	0.34	28.53	-

No	Kode	Urusan/Bidang Urusan Pemerintahan Daerah Dan Program/Kegiatan	Indikator Kinerja Program (outcome)/ Kegiatan (output)	Target Kinerja RPJMD pada Tahun 2021 (Akhir Periode RPJMD)		Realisasi Capaian Kinerja RKPd s.d. Tahun Lalu (2019)		Target Kinerja dan Anggaran RKPd Tahun berjalan yang dievaluasi (2020)		Realisasi Capaian Kinerja dan Anggaran RKPd yang dievaluasi (2020)		Tingkat Capaian Kinerja dan Realisasi Anggaran RKPd Tahun 2020 (%)		Realisasi Kinerja dan Anggaran RPJMD s.d. Tahun 2020		Tingkat Capaian Kinerja & Realisasi Anggaran RPJMD s.d. Tahun 2021 (%)		PD Penanggung jawab			
				K	Rp	K	Rp	K	Rp	K	Rp	K	Rp	K	Rp	K	Rp		K	Rp	
1	2	3	4	5		6		7		8		9- 8/7*100%		10-6-8		11- 10/5*100%		12			
				K	Rp	K	Rp	K	Rp	K	Rp	K	Rp	K	Rp	K	Rp				
												target tidak diisi	target tidak diisi					target tidak diisi			
				Rata-rata capaian kinerja (%)		50.00		50.00								53.11	51.26				
				Predikat kinerja		R		R								R	R				
-	-	1	#	Program Peningkatan Sarana dan Prasarana Kebinaamargaan	Terfasilitasinya kegiatan kebinamargaan	100	persen	7,350,000,000	-	1,651,170,600	1	155,475,000	-	46,062,200	-	-	1,697,232,800	-	-	Dinas PUPR	
-	-	-	-	Rehabilitasi / Pemeliharaan Alat-Alat Berat	Jumlah kegiatan yang dilaksanakan	5	kegiatan	2,925,000,000	3	790,700,600	1	155,475,000	1	46,062,200	50.00	29.63	4	836,762,800	70.00	28.61	-
-	-	-	-	Pengadaan alat-alat berat	jumlah unit kendaraan yang di adakan	2	unit	1,800,000,000	-	-	-	-	-	-	target tidak diisi	target tidak diisi	-	-	-	-	-
-	-	-	-	Pengadaan peralatan dan perlengkapan bengkel alat-alat berat	Jumlah paket pengadaan	4	paket	1,950,000,000	1	860,470,000	-	-	-	-	target tidak diisi	target tidak diisi	1	860,470,000	25.00	44.13	-
-	-	-	-	Rehabilitasi/ pemeliharaan peralatan dan perlengkapan bengkel alat-alat berat	Jumlah kegiatan rehabilitasi yang dilaksanakan	3	kegiatan	675,000,000	-	-	-	-	-	-	target tidak diisi	target tidak diisi	-	-	-	-	-
				Rata-rata capaian kinerja (%)		50.00		29.63								23.75	18.18				
				Predikat kinerja		R		SR								SR	SR				
-	-	-	-	Program Perencanaan Pengembangan Wilayah Strategis Cepat Tumbuh	Jumlah dokumen perencanaan yang di hasilkan	1	dok	291,640,000	-	153,914,800	1	-	-	-	-	-	153,914,800	-	-	Dinas PUPR	
-	-	-	-	Penyusunan Rencana Induk Pengembangan Kawasan Industri Kabupaten	Jumlah dokumen perencanaan yang dihasilkan	1	dok	291,640,000	1	153,914,800	-	-	-	-	target tidak diisi	target tidak diisi	1	153,914,800	100.00	52.78	-
				Rata-rata capaian kinerja (%)		-		-								100.00	52.78				
				Predikat kinerja		SR		SR								ST	R				
-	-	-	-	Program Penyediaan dan Pengelolaan Air Baku	Ketersediaan air untuk memenuhi kebutuhan masyarakat	100	persen	1,460,000,000	-	431,831,772	1	-	-	-	-	-	431,831,772	-	-	Dinas PUPR	
-	-	-	-	Perencanaan Prasarana Pengambilan dan Saluran Pembawa	jumlah dokumen DED yang tersusun	12	dokumen	860,000,000	8	431,831,772	-	-	-	-	target tidak diisi	target tidak diisi	8	431,831,772	66.67	50.21	-
-	-	-	-	Peningkatan / Rehabilitasi Prasarana Air Baku	Jumlah kegiatan yang dilaksanakan	2	Kegiatan	200,000,000	-	-	1	-	-	-	target tidak diisi	target tidak diisi	-	-	-	-	-
-	-	-	-	Pembangunan Prasarana Air Baku	Jumlah kegiatan yang dilaksanakan	2	Kegiatan	400,000,000	-	-	-	-	-	-	target tidak diisi	target tidak diisi	-	-	-	-	-
				Rata-rata capaian kinerja (%)		-		-								22.22	16.74				
				Predikat kinerja		SR		SR								SR	SR				
-	-	-	-	Program Pengembangan, Pengelolaan dan Konservasi Sungai, Danau dan Sumber Daya Air Lainnya	Tersedianya air irigasi untuk pertanian rakyat pada sistem irigasi yang sudah ada sesuai dengan kewenangannya	100	persen	4,600,000,000	-	967,188,000	1	155,450,000	-	-	-	-	967,188,000	-	-	Dinas PUPR	
-	-	-	-	Perencanaan Pengembangan, Pengelolaan, Konservasi Sungai, Danau dan Sumber Daya Air Lainnya	Jumlah dokumen perencanaan di hasilkan	3	dokumen	900,000,000	3	766,628,000	-	-	-	-	target tidak diisi	target tidak diisi	3	766,628,000	100.00	85.18	-
-	-	-	-	Pembangunan embung, dan bangunan penampung air lainnya	Jumlah embung dibangun	4	unit	3,700,000,000	2	200,560,000	2	155,450,000	-	-	-	-	2	200,560,000	50.00	5.42	-
				Rata-rata capaian kinerja (%)		-		-								75.00	45.30				
				Predikat kinerja		SR		SR								T	SR				
-	-	1	#	Program Pembebasan Lahan Pembangunan Jalan dan Jembatan	berkembangnya kawasan strategis kabupaten	100	persen	5,000,000,000	-	557,206,400	1	-	-	-	-	-	557,206,400	-	-	Dinas PUPR	
-	-	-	-	Persiapan Pembebasan Lahan	Jumlah kegiatan persiapan pembebasan lahan yang dilaksanakan	5	kegiatan	1,000,000,000	3	177,562,000	-	-	-	-	target tidak diisi	target tidak diisi	3	177,562,000	60.00	17.76	-
-	-	-	-	Ganti Rugi Pembebasan Lahan	Persentase pelaksanaan ganti rugi untuk pembangunan jalan dan jembatan terlaksana	500	persen	4,000,000,000	103	379,644,400	-	-	-	-	target tidak diisi	target tidak diisi	103	379,644,400	20.60	9.49	-
				Rata-rata capaian kinerja (%)		-		-								40.30	13.62				
				Predikat kinerja		SR		SR								SR	SR				
-	-	-	-	Program Perencanaan Tata Ruang	Jumlah kebijakan tata ruang yang ditetapkan	10	kebijakan	10,200,000,000	-	1,268,577,886	8	295,042,400	-	16,410,000	-	-	1,284,987,886	-	-	Dinas PUPR	
-	-	-	-	Pemukatahiran RDTR	Jumlah kegiatan yang dilaksanakan	1	Kegiatan	440,000,000	2	382,167,941	-	-	-	-	target tidak diisi	target tidak diisi	2	382,167,941	200.00	86.86	-
-	-	-	-	DED Kota Pusaka	Jumlah dokumen tersusun	1	dokumen	560,000,000	-	-	-	-	-	-	target tidak diisi	target tidak diisi	-	-	-	-	-
-	-	-	-	Penyusunan rencana tata ruang kawasan	Jumlah dokumen tersusun	4	Dokumen	1,700,000,000	1	262,676,773	-	-	-	-	target tidak diisi	target tidak diisi	1	262,676,773	25.00	15.45	-

No	Kode	Urusan/Bidang Urusan Pemerintahan Daerah Dan Program/Kegiatan	Indikator Kinerja Program (outcome)/ Kegiatan (output)	Target Kinerja RPJMD pada Tahun 2021 (Akhir Periode RPJMD)		Realisasi Capaian Kinerja RKPd s.d. Tahun Lalu (2019)		Target Kinerja dan Anggaran RKPd Tahun berjalan yang dievaluasi (2020)		Realisasi Capaian Kinerja dan Anggaran RKPd yang dievaluasi (2020)		Tingkat Capaian Kinerja dan Realisasi Anggaran RKPd Tahun 2020 (%)		Realisasi Kinerja dan Anggaran RPJMD s.d. Tahun 2020		Tingkat Capaian Kinerja & Realisasi Anggaran RPJMD s.d. Tahun 2021 (%)		PD Penanggung jawab	
				K	Rp	K	Rp	K	Rp	K	Rp	K	Rp	K	Rp	K	Rp		K
1	2	3	4	5		6		7		8		9- 8/7*100%		10-6+8		11- 10/5*100%		12	
-	-	-	Sosialisasi kebijakan pengendalian pemanfaatan ruang	Jumlah kegiatan yang dilaksanakan	4	kegiatan	1,600,000,000	-	-	100,800,000	-	-	-	-	-	-	-	-	-
Rata-rata capaian kinerja (%)												30.00	37.88	-	-	28.75	1.20	-	
Predikat kinerja												SR	SR	-	-	SR	SR	-	
JUMLAH ANGGARAN DAN REALISASI DARI SELURUH PROGRAM										36,603,870,700	-	2,899,127,734	-	-	322,141,823,279	-	-	-	
TOTAL RATA-RATA CAPAIAN KINERJA DAN ANGGARAN DARI SELURUH PROGRAM												21.61	18.00	-	-	70.54	36.52	-	
PREDIKAT KINERJA DARI SELURUH PROGRAM URUSAN PEKERJAAN UMUM DAN PENATAAN RUANG												SR	SR	-	-	S	SR	-	
-	-	-	PERUMAHAN DAN KAWASAN PERMUKIMAN	-	-	-	-	-	-	-	-	-	-	-	-	-	-	-	-
-	-	-	Program Pelayanan Administrasi Perkantoran	Persentase pemenuhan layanan administrasi perkantoran	100	%	5,561,000,000	-	5,089,733,788	1	1,787,879,000	-	900,669,580	-	-	5,990,403,368	-	-	Dinas Perkimhub
-	-	-	Penyediaan jasa surat menyurat	Pembayaran Honorarium PHL	732	ob	1,289,550,000	-	719,868,650	192	446,450,000	-	207,814,000	44.79	46.55	510	927,682,650	69.67	71.94
-	-	-	Penyediaan jasa komunikasi, sumber daya air dan listrik	Pembayaran Komunikasi, Sumber Daya Air dan Listrik	60	Bulan	367,400,000	-	157,400,288	12	64,200,000	-	25,738,645	50.00	40.09	42	183,138,933	70.00	49.85
-	-	-	Penyediaan jasa keamanan kantor	Pembayaran Honorarium PHL	600	ob	767,953,000	-	590,900,000	132	294,200,000	-	152,600,000	50.00	51.87	416	743,500,000	69.33	96.82
-	-	-	Penyediaan jasa pemeliharaan dan perizinan kendaraan	Pembayaran Honorarium PHL	168	ob	357,710,000	-	138,276,000	36	99,600,000	-	31,903,700	33.33	32.03	84	170,179,700	50.00	47.57
-	-	-	Penyediaan jasa administrasi keuangan	Pembayaran STNK Kendaraan Dinas	83	unit	-	-	-	-	-	-	-	-	-	-	-	-	-
-	-	-	Penyediaan jasa administrasi keuangan	Pembayaran Honorarium PHL	300	ob	499,650,000	-	310,800,000	60	138,875,000	-	72,625,000	50.00	52.30	198	383,425,000	66.00	76.74
-	-	-	Penyediaan jasa kebersihan kantor	tersedianya alat kebersihan kantor	160	item	-	-	-	-	-	-	-	-	-	-	-	-	-
-	-	-	Penyediaan alat tulis kantor	Pembayaran Honorarium PHL	120	ob	275,649,500	-	112,711,600	24	62,450,000	-	29,810,000	50.00	47.73	84	142,521,600	70.00	51.70
-	-	-	Penyediaan barang cetakan dan pengadaan	Jumlah Alat Tulis Kantor	60	Bulan	235,000,000	-	194,439,000	12	45,000,000	-	21,797,500	50.00	48.44	42	216,236,500	70.00	92.02
-	-	-	Penyediaan komponen instalasi listrik/penerangan bangunan kantor	Jumlah Barang Cetak dan Penggandaan	60	Bulan	300,000,000	-	322,586,000	12	118,204,000	-	31,960,500	50.00	27.04	42	354,546,500	70.00	118.18
-	-	-	Penyediaan peralatan dan perlengkapan kantor	Jumlah Komponen Instalasi Listrik/Penerangan	60	Bulan	45,200,000	-	13,779,000	12	7,500,000	-	2,230,000	50.00	29.73	36	16,009,000	60.00	35.42
-	-	-	Penyediaan peralatan dan perlengkapan kantor	Tersedianya Peralatan dan Perlengkapan Gedung Kantor	69	unit	400,000,000	-	333,386,500	9	89,000,000	-	83,851,120	100.00	94.21	63	417,237,620	91.30	104.31
-	-	-	Penyediaan bahan bacaan dan peraturan perundang-undangan	Tersedianya Bahan Bacaan dan Peraturan perundang - undangan	60	Bulan	32,880,000	-	6,510,000	12	2,400,000	-	1,200,000	50.00	50.00	42	7,710,000	70.00	23.45
-	-	-	Penyediaan makanan dan minuman	Tersedianya Makan dan Minuman	60	Bulan	229,997,500	-	205,905,500	12	30,000,000	-	14,189,000	50.00	47.30	42	220,094,500	70.00	95.69
-	-	-	Rapat-rapat koordinasi dan konsultasi ke luar daerah	terlaksananya Rapat - Rapat Koordinasi dan Konsultasi Ke luar Daerah/Dalam	60	Bulan	735,000,000	-	1,983,171,250	12	390,000,000	-	224,950,115	50.00	57.68	42	2,208,121,365	70.00	300.42
-	-	-	Penyediaan peralatan rumah tangga	Tersedianya Peralatan Rumah Tangga	17	item	25,010,000	-	-	-	-	-	-	-	-	-	-	-	-
Rata-rata capaian kinerja (%)												48.44	44.64	-	-	59.75	77.61	-	
Predikat kinerja												SR	SR	-	-	R	T	-	
-	-	-	Program Peningkatan Sarana dan Prasarana Aparatur	Persentase sarana dan prasarana aparatur dalam kondisi baik	100	%	66,035,500,000	-	11,040,583,900	1	38,432,598,000	-	10,127,508,636	-	-	21,168,092,536	-	-	Dinas Perkimhub
-	-	-	Pengadaan meubelair	Pembelian Meubelair	107	unit	362,000,000	-	154,212,000	44	52,600,000	-	45,135,000	100.00	85.81	93	199,347,000	86.92	55.07
-	-	-	Pengadaan pameran pembangunan	Pembangunan Stand	5	stand	120,000,000	-	48,280,000	-	-	-	-	-	3	48,280,000	60.00	40.23	
-	-	-	Pemeliharaan rutin/berkala gedung kantor	Terpeliharanya Gedung Kantor	60	Bulan	849,182,000	-	128,339,000	12	50,000,000	-	46,484,500	75.00	92.97	34	174,823,500	56.67	20.59
-	-	-	Pemeliharaan rutin/berkala kendaraan dinas/operasional	Terpeliharanya Kendaraan Dinas/Operasional	60	Bulan	1,046,070,000	-	304,295,250	12	281,260,000	-	94,013,215	50.00	33.43	42	398,308,465	70.00	38.08
-	-	-	Pemeliharaan rutin/berkala perlengkapan gedung kantor	Terpeliharanya Perlengkapan Gedung Kantor	60	bulan	102,600,000	-	9,035,000	12	2,800,000	-	400,000	50.00	14.29	33	9,435,000	55.00	9.20
-	-	-	Pemeliharaan rutin/berkala peralatan gedung kantor	Terpeliharanya Peralatan Gedung Kantor	60	Bulan	231,350,000	-	3,875,000	12	3,000,000	-	2,855,000	75.00	95.17	36	6,730,000	60.00	2.91
-	-	-	Pembangunan Kawasan Olahraga Terpadu	Terbangunnya Kawasan Olahraga Terpadu	5	Keg	41,376,175,600	-	1,173,262,600	1	37,412,938,000	-	9,739,139,921	-	26.03	4	10,912,402,521	80.00	26.37
-	-	-	Pengadaan kendaraan pengendalian dan operasional (Dalops)	Tersedianya Kendaraan Dalops	1	Kendaraan	1,291,680,000	-	397,533,350	-	-	-	-	-	1	397,533,350	100.00	30.78	
-	-	-	pengadaan Kendaraan dinas/operasional	Tersedianya Kendaraan Dinas/Operasional	3	Motor	150,000,000	-	358,980,000	-	-	-	-	-	4	358,980,000	133.33	239.32	
-	-	-	Perencanaan Pembangunan kawasan olahraga terpadu	Tersusunnya Rencana Pembangunan Kawasan Olahraga Terpadu	11	Venue	6,802,292,400	-	2,665,451,000	-	-	-	-	-	7	2,665,451,000	63.64	39.18	

No	Kode	Urusan/Bidang Urusan Pemerintahan Daerah Dan Program/Kegiatan	Indikator Kinerja Program (outcome)/ Kegiatan (output)	Target Kinerja RPJMD pada Tahun 2021 (Akhir Periode RPJMD)		Realisasi Capaian Kinerja RKPd s.d. Tahun Lalu (2019)		Target Kinerja dan Anggaran RKPd Tahun berjalan yang dievaluasi (2020)		Realisasi Capaian Kinerja dan Anggaran RKPd yang dievaluasi (2020)		Tingkat Capaian Kinerja dan Realisasi Anggaran RKPd Tahun 2020 (%)		Realisasi Kinerja dan Anggaran RPJMD s.d. Tahun 2020		Tingkat Capaian Kinerja & Realisasi Anggaran RPJMD s.d. Tahun 2021 (%)		PD Penanggung jawab	
				K	Rp	K	Rp	K	Rp	K	Rp	K	Rp	K	Rp	K	Rp		K
-	-	-	-	-	740	Meter	573,840,000	140	345,649,000	-	-	-	-	140	345,649,000	18.92	60.23	-	
-	-	-	-	-	3	Paket	150,000,000	1	44,667,343	-	-	-	-	1	44,667,543	33.33	29.78	-	
-	-	-	-	-	1	Dokumen	50,000,000	-	-	-	-	-	-	-	-	-	-	-	
-	-	-	-	-	300	Meter	100,000,000	-	-	-	-	-	-	-	-	-	-	-	
-	-	-	-	-	2	Paket	100,000,000	-	-	-	-	-	-	-	-	-	-	-	
-	-	-	-	-	2	Unit	100,000,000	-	-	-	-	-	-	-	-	-	-	-	
Rata-rata capaian kinerja (%)												-	-	-	-	38.84	35.82	-	
Predikat kinerja												SR	SR	-	-	SR	SR	-	
-	-	-	-	-	100	%	8,000,000,000	-	598,383,000	1	30,220,000	-	30,168,500	-	628,551,500	-	-	Dinas Perkimhub	
-	-	-	-	-	3,540	Meter	7,400,000,000	540	598,383,000	-	-	-	-	540	598,383,000	15.25	8.09	-	
-	-	-	-	-	1,000	Meter	600,000,000	-	-	431	30,220,000	431	30,168,500	100.00	99.83	431	30,168,500	43.10	5.03
Rata-rata capaian kinerja (%)												100.00	99.83	-	-	29.18	6.56	-	
Predikat kinerja												ST	ST	-	-	SR	SR	-	
-	-	-	-	-	100	%	15,000,000,000	-	1,930,164,921	1	117,775,000	-	33,589,000	-	1,963,753,921	-	-	Dinas Perkimhub	
-	-	-	-	-	171	Rumah	3,142,650,000	4	103,154,869	2	51,225,000	-	-	4	103,154,869	2.34	3.28	-	
-	-	-	-	-	241	Unit	6,841,625,000	38	1,499,674,200	-	-	-	-	38	1,499,674,200	15.77	21.92	-	
-	-	-	-	-	20	Kecamatan	445,100,000	8	28,050,000	4	55,025,000	2	22,064,000	50.00	40.10	10	50,114,000	50.00	11.26
-	-	-	-	-	30	Unit	340,075,000	-	-	-	-	-	-	-	-	-	-	-	
-	-	-	-	-	70	Rumah	1,180,550,000	216	299,285,852	122	11,525,000	-	11,525,000	-	100.00	216	310,810,852	308.57	26.33
-	-	-	-	-	90	Unit	2,900,000,000	-	-	-	-	-	-	-	-	-	-	-	
-	-	-	-	-	3	keg	150,000,000	-	-	-	-	-	-	-	-	-	-	-	
Rata-rata capaian kinerja (%)												16.67	46.70	-	-	53.81	8.97	-	
Predikat kinerja												SR	SR	-	-	R	SR	-	
-	-	-	-	-	85	%	76,892,500,000	-	15,872,328,428	1	38,817,641	-	38,817,641	-	15,911,146,069	-	-	Dinas Perkimhub	
-	-	-	-	-	6,421	Meter	14,249,500,000	6,096	4,799,194,000	-	-	-	-	6,096	4,799,194,000	94.94	33.68	-	
-	-	-	-	-	1	Dokumen	1,363,643,100	1	311,634,900	-	-	-	-	1	311,634,900	100.00	22.85	-	
-	-	-	-	-	9,692	Meter	11,500,000,000	6,960	5,528,923,700	-	-	-	-	6,960	5,528,923,700	71.81	48.08	-	
-	-	-	-	-	10	Desa	9,838,856,900	2	1,093,806,900	-	-	-	-	2	1,093,806,900	20.00	11.12	-	
-	-	-	-	-	300	%	2,190,500,000	200	396,163,306	-	-	-	-	200	396,163,306	66.67	18.09	-	
-	-	-	-	-	500	Meter	1,000,000,000	-	-	-	-	-	-	-	-	-	-	-	
-	-	-	-	-	3	Km	6,000,000,000	1	496,531,600	-	-	-	-	1	496,531,600	33.33	8.28	-	

No	Kode	Urusan/Bidang Urusan Pemerintahan Daerah Dan Program/Kegiatan	Indikator Kinerja Program (outcome)/ Kegiatan (output)	Target Kinerja RPJMD pada Tahun 2021 (Akhir Periode RPJMD)		Realisasi Capaian Kinerja RKPD s.d. Tahun Lalu (2019)		Target Kinerja dan Anggaran RKPD Tahun berjalan yang dievaluasi (2020)		Realisasi Capaian Kinerja dan Anggaran RKPD yang dievaluasi (2020)		Tingkat Capaian Kinerja dan Realisasi Anggaran RKPD Tahun 2020 (%)		Realisasi Kinerja dan Anggaran RPJMD s.d. Tahun 2020		Tingkat Capaian Kinerja & Realisasi Anggaran RPJMD s.d. Tahun 2021 (%)		PD Penanggung jawab		
				K	Rp	K	Rp	K	Rp	K	Rp	K	Rp	K	Rp	K	Rp		K	Rp
-	-	-	-	-	40	jenis	68,663,000	34	34,143,000	10	9,900,000	6	2,000,000	60.00	20.20	40	36,143,000	100.00	52.64	-
-	-	-	-	-	2	gedung	100,000,000	-	-	-	-	-	-	target tidak diisi	target tidak diisi	-	-	-	-	-
-	-	-	-	-	886	Buah	26,717,000	-	-	-	4,050,000	-	-	target tidak diisi	-	-	-	-	-	-
-	-	-	-	-	70	buah	7,303,000	-	-	-	-	-	-	target tidak diisi	target tidak diisi	-	-	-	-	-
-	-	-	-	-	14	unit	15,354,000	13	15,000,000	12	10,000,000	-	-	-	-	13	15,000,000	92.86	97.69	-
-	-	-	-	-	40	ht	13,130,000	10	9,600,000	10	-	-	-	-	target tidak diisi	10	9,600,000	25.00	73.12	-
-	-	-	-	-	4	Paket	251,478,000	-	-	-	-	-	-	target tidak diisi	target tidak diisi	-	-	-	-	-
-	-	-	-	-	11	Jenis	72,589,000	9	42,900,000	9	-	-	-	-	target tidak diisi	9	42,900,000	81.82	59.10	-
Rata-rata capaian kinerja (%)												32.00	23.14	-	-	43.64	56.86	-		
Predikat kinerja												SR	SR	-	-	R	R	-		
-	-	-	-	-	100	%	1,856,000,000	-	584,349,586	1	-	-	-	-	-	-	584,349,586	-	-	Satpol PP dan PB
-	-	-	-	-	402	stel	492,226,000	182	147,429,086	-	-	-	-	target tidak diisi	target tidak diisi	182	147,429,086	45.27	29.95	-
-	-	-	-	-	315	stel	451,074,000	119	176,729,000	-	-	-	-	target tidak diisi	target tidak diisi	119	176,729,000	37.78	39.18	-
-	-	-	-	-	158	stel	96,423,000	102	48,600,000	-	-	-	-	target tidak diisi	target tidak diisi	102	48,600,000	64.56	50.40	-
-	-	-	-	-	375	stel	541,069,000	75	113,102,500	-	-	-	-	target tidak diisi	target tidak diisi	75	113,102,500	20.00	20.90	-
-	-	-	-	-	4	stel	68,723,000	5	37,404,000	-	-	-	-	target tidak diisi	target tidak diisi	5	37,404,000	125.00	54.43	-
-	-	-	-	-	7	stel	82,780,000	5	34,650,000	-	-	-	-	target tidak diisi	target tidak diisi	5	34,650,000	71.43	41.86	-
-	-	-	-	-	4	kali	123,705,000	2	26,435,000	-	-	-	-	target tidak diisi	target tidak diisi	2	26,435,000	50.00	21.37	-
Rata-rata capaian kinerja (%)												-	-	-	-	59.15	36.87	-		
Predikat kinerja												SR	SR	-	-	R	SR	-		
-	-	-	-	-	100	%	1,934,300,000	-	27,227,500	-	13,755,000	-	-	-	-	-	27,227,500	-	-	Satpol PP dan PB
-	-	-	-	-	160	Orang	312,524,000	40	12,702,500	-	-	-	-	target tidak diisi	target tidak diisi	40	12,702,500	25.00	4.06	-
-	-	-	-	-	28	Orang	163,860,000	7	6,000,000	20	13,755,000	-	-	-	-	7	6,000,000	25.00	3.66	-
-	-	-	-	-	25	Orang	189,043,000	25	8,525,000	-	-	-	-	target tidak diisi	target tidak diisi	25	8,525,000	100.00	4.51	-
-	-	-	-	-	25	orang	125,000,000	-	-	-	-	-	-	target tidak diisi	target tidak diisi	-	-	-	-	-
-	-	-	-	-	120	Orang	343,319,000	-	-	-	-	-	-	target tidak diisi	target tidak diisi	-	-	-	-	-
-	-	-	-	-	-	-	-	-	-	-	-	-	-	target tidak diisi	target tidak diisi	-	-	target tidak diisi	target tidak diisi	-
-	-	-	-	-	63	Orang	800,554,000	-	-	-	-	-	-	target tidak diisi	target tidak diisi	-	-	-	-	-
Rata-rata capaian kinerja (%)												-	-	-	-	25.00	2.04	-		
Predikat kinerja												SR	SR	-	-	SR	SR	-		

No	Kode	Urusan/Bidang Urusan Pemerintahan Daerah Dan Program/Kegiatan	Indikator Kinerja Program (outcome)/ Kegiatan (output)	Target Kinerja RPJMD pada Tahun 2021 (Akhir Periode RPJMD)		Realisasi Capaian Kinerja RKPd s.d. Tahun Lalu (2019)		Target Kinerja dan Anggaran RKPd Tahun berjalan yang dievaluasi (2020)		Realisasi Capaian Kinerja dan Anggaran RKPd yang dievaluasi (2020)		Tingkat Capaian Kinerja dan Realisasi Anggaran RKPd Tahun 2020 (%)		Realisasi Kinerja dan Anggaran RPJMD s.d. Tahun 2020		Tingkat Capaian Kinerja & Realisasi Anggaran RPJMD s.d. Tahun 2021 (%)		PD Penanggung jawab	
				K	Rp	K	Rp	K	Rp	K	Rp	K	Rp	K	Rp	K	Rp		K
1	2	3	4	5		6		7		8		9- 8/7*100%		10-6*8		11- 10/5*100%		12	
				K	Rp	K	Rp	K	Rp	K	Rp	K	Rp	K	Rp	K	Rp		
-	-	-	-	-	-	-	-	-	-	-	-	-	-	-	-	-	-	-	Satpol PP dan PB
		Program peningkatan pengembangan sistem pelaporan capaian kinerja dan keuangan	Status capaian kinerja keuangan	100	%	121,800,000	-	66,291,000	1	14,000,000	-	-	-	-	66,291,000	-	-	-	
-	-	Penyusunan laporan capaian kinerja dan ikhtisar realisasi kinerja SKPD	Jumlah dokumen tersusun	5	dokumen	17,399,000	4	6,000,000	2	2,000,000	-	-	-	-	4	6,000,000	80.00	34.48	-
-	-	Penyusunan pelaporan keuangan semesteran SKPD	Jumlah dokumen tersusun	10	dokumen	17,399,000	6	6,000,000	2	2,000,000	-	-	-	-	6	6,000,000	60.00	34.48	-
-	-	Penyusunan pelaporan prognosis realisasi anggaran SKPD	Jumlah dokumen tersusun	5	dokumen	17,399,000	3	6,000,000	1	2,000,000	-	-	-	-	3	6,000,000	60.00	34.48	-
-	-	penyusunan pelaporan keuangan akhir tahun SKPD	Jumlah dokumen tersusun	5	dokumen	17,399,000	3	30,291,000	1	2,000,000	-	-	-	-	3	30,291,000	60.00	174.10	-
-	-	penyusunan pelaporan LAKIP, LKPI, TAPKIN dan LPPD	Jumlah dokumen tersusun	20	dokumen	17,399,000	12	6,000,000	4	2,000,000	-	-	-	-	12	6,000,000	60.00	34.48	-
-	-	Penyusunan Renstra, Renja, dan RKA	Jumlah dokumen tersusun	15	jenis	17,403,000	9	6,000,000	3	2,000,000	-	-	-	-	9	6,000,000	60.00	34.48	-
-	-	Penyusunan DALEV Dokumen Perencanaan SKPD	Jumlah dokumen tersusun	15	jenis	17,402,000	7	6,000,000	1	2,000,000	-	-	-	-	7	6,000,000	46.67	34.48	-
Rata-rata capaian kinerja (%)												-	-	-	-	60.95	54.43	-	
Predikat kinerja												SR	SR	-	-	R	R	-	
-	-	-	-	-	-	-	-	-	-	-	-	-	-	-	-	-	-	-	Satpol PP dan PB
		Program pemeliharaan kantrantibmas dan pencegahan tindak kriminal	Persentase warga negara yang mendapatkan layanan akibat gangguan trantibmas	100	%	11,355,000,000	-	2,748,947,160	1	1,393,519,000	-	-	-	-	2,940,747,160	-	-	-	
-	-	-	Persentase warga negara yang mendapatkan layanan trantibmas dalam semua aktifitas	48	kali	-	-	-	48	-	-	-	-	-	-	-	-	-	-
-	-	-	Pengadaan Biaya Operasional Pamtaskung Pemilukada, Pileg dan Pilpres	12	kecamatan	2,000,250,000	6	225,051,260	6	376,910,000	-	-	-	6	225,051,260	50.00	11.25	-	
-	-	-	Pengawasan, Pengawasan dan Pengamanan di Wilayah Kabupaten Bangka Barat	112	kali	1,371,611,000	88	96,886,800	40	53,665,000	18	2,060,000	45.00	3.84	106	98,946,800	94.64	7.21	-
-	-	-	Monev Pelaksanaan Perda dan Perkada	18	kecamatan	274,750,000	-	-	-	-	-	-	-	-	-	-	-	-	-
-	-	-	Pembinaan dan penyuluhan Perda dan Perkada	24	kecamatan	341,483,000	12	19,550,000	6	35,880,000	-	-	9,800,000	27.31	12	29,350,000	50.00	8.59	-
-	-	-	Penyelesaian Pelanggaran Perda dan Perkada secara Yustisi	4	paket	505,604,000	1	46,150,000	1	55,300,000	-	-	24,465,000	44.24	1	70,615,000	25.00	13.97	-
-	-	-	Penyelesaian Pelanggaran Perda dan Perkada secara Non Yustisi	4	paket	1,337,416,000	2	79,550,000	1	70,320,000	-	-	14,425,000	20.51	2	93,975,000	50.00	7.03	-
-	-	-	Peningkatan Kesejahteraan Anggota Satpol PP (PNS dan Non PNS)	48	bulan	800,869,000	-	-	-	-	-	-	-	-	-	-	-	-	-
-	-	-	Penegakan Disiplin Anggota Satpol PP dalam Picket Pos dan BKO	48	bulan	375,403,000	24	23,150,000	12	26,250,000	3	-	25.00	-	27	23,150,000	56.25	6.17	-
-	-	-	Monev dan Penegakan Perda	10	kali	781,727,000	10	577,052,900	-	-	-	-	-	-	10	577,052,900	100.00	73.82	-
-	-	-	Penyelenggaraan dan Peran Serta Polisi Pamong Praja sebagai Abdi Negara	40	pos	3,358,454,000	24	1,561,198,000	8	754,424,000	-	-	138,550,000	18.37	24	1,699,748,000	60.00	50.61	-
-	-	-	Monev Pelaksanaan Perda dan Perkada secara Non Yustisi	-	-	-	18	20,950,000	6	20,770,000	-	-	2,500,000	12.04	18	23,450,000	target tidak diisi	target tidak diisi	-
-	-	-	Penyelenggaraan Pengamanan Pemilihan Umum Kepala Daerah	1	kali	128,910,000	1	99,408,200	-	-	-	-	-	-	1	99,408,200	100.00	77.11	-
-	-	-	Monev Pelaksanaan Perda dan Perkada secara Non Yustisi	1	kali	78,523,000	-	-	-	-	-	-	-	-	-	-	-	-	-
Rata-rata capaian kinerja (%)												8.75	15.79	-	-	48.82	21.31	-	
Predikat kinerja												SR	SR	-	-	SR	SR	-	

No	Kode	Urusan/Bidang Urusan Pemerintahan Daerah Dan Program/Kegiatan	Indikator Kinerja Program (outcome)/ Kegiatan (output)	Target Kinerja RPJMD pada Tahun 2021 (Akhir Periode RPJMD)		Realisasi Capaian Kinerja RKPd s.d. Tahun Lalu (2019)		Target Kinerja dan Anggaran RKPd Tahun berjalan yang dievaluasi (2020)		Realisasi Capaian Kinerja dan Anggaran RKPd yang dievaluasi (2020)		Tingkat Capaian Kinerja dan Realisasi Anggaran RKPd Tahun 2020 (%)		Realisasi Kinerja dan Anggaran RPJMD s.d. Tahun 2020		Tingkat Capaian Kinerja & Realisasi Anggaran RPJMD s.d. Tahun 2021 (%)		PD Penanggung jawab		
				5		6		7		8		9- 8/7*100%		10-6-8		11- 10/5*100%				
				K	Rp	K	Rp	K	Rp	K	Rp	K	Rp	K	Rp	K	Rp		K	Rp
-	-	-	Program Pelayanan Administrasi Perkantoran	Persentase pemenuhan layanan administrasi perkantoran	100	%	1,832,000,000	-	1,616,237,002	1	587,052,750	-	320,568,601	-	-	1,936,805,603	-	-	Kesbangpol	
-	-	-	Pembayaran Honorarium PHL	Pembayaran Honorarium PHL	300	ob	357,913,000	180	325,290,000	60	146,500,000	30	75,500,000	50.00	51.54	400,790,000	70.00	111.98	-	
-	-	-	Penyediaan jasa komunikasi, sumber daya air, listrik dan internet	Tersedianya pembayaran jasa komunikasi, sumber daya air, listrik dan internet	60	bulan	100,451,000	36	83,368,802	12	30,000,000	6	12,228,981	50.00	40.76	95,597,783	70.00	95.17	-	
-	-	-	Penyediaan jasa keamanan kantor	Pembayaran Honorarium PHL	60	ob	60,430,000	36	56,950,000	12	24,800,000	6	13,500,000	50.00	54.44	70,450,000	70.00	116.58	-	
-	-	-	Penyediaan jasa pemeliharaan dan perizinan kendaraan dinas/operasional	Tersedianya Pembayaran STNK Kendaraan roda 4 : 1 Unit dan roda 2 : 7 Unit	60	bulan	83,078,000	36	70,941,000	12	31,600,000	6	15,100,000	50.00	47.78	86,041,000	70.00	103.57	-	
-	-	-	Pembayaran honorarium PHL	Pembayaran honorarium PHL	60	ob	-	-	-	-	-	-	-	-	-	-	-	-	-	
-	-	-	Penyediaan jasa administrasi keuangan	Pembayaran honorarium PHL	180	ob	206,266,000	84	192,849,000	12	88,335,000	6	45,672,000	50.00	51.70	238,521,000	50.00	115.64	-	
-	-	-	Penyediaan jasa kebersihan kantor	Pembayaran honorarium PHL	120	ob	142,434,000	60	134,353,950	12	55,601,750	6	28,894,250	50.00	51.97	163,248,200	55.00	114.61	-	
-	-	-	Penyediaan alat tulis kantor	Tersedianya alat tulis kantor	60	bulan	111,475,000	36	99,941,500	12	24,276,000	6	11,902,000	50.00	49.03	111,843,500	70.00	100.33	-	
-	-	-	Penyediaan barang cetakan dan penggandaan	Tersedianya barang cetakan dan penggandaan	60	bulan	95,301,000	36	85,375,500	12	20,000,000	6	9,465,500	50.00	47.33	94,841,000	70.00	99.52	-	
-	-	-	Penyediaan komponen instalasi listrik/penerangan bangunan kantor	Tersedianya komponen instalasi listrik dan penerangan bangunan kantor	60	bulan	12,314,000	36	11,107,000	12	1,210,000	6	562,000	50.00	46.45	11,669,000	70.00	94.76	-	
-	-	-	Penyediaan peralatan rumah tangga	Tersedianya peralatan rumah tangga	60	bulan	8,742,000	33	7,210,000	12	2,520,000	3	300,000	25.00	11.90	7,510,000	60.00	85.91	-	
-	-	-	Penyediaan bahan bacaan dan peraturan perundang-undangan	Tersedianya bahan bacaan dan peraturan perundang-undangan	60	bulan	12,600,000	36	11,085,000	12	2,880,000	6	1,440,000	50.00	50.00	12,525,000	70.00	99.40	-	
-	-	-	Penyediaan makanan dan minuman	Tersedianya makanan dan minuman rapat	60	bulan	93,134,000	36	78,617,500	12	20,190,000	6	10,119,000	50.00	50.12	88,736,500	70.00	95.28	-	
-	-	-	Rapat-rapat koordinasi dan konsultasi ke luar daerah	Tersedianya Rapat-rapat koordinasi dan konsultasi keluar daerah	60	bulan	547,862,000	36	459,147,750	12	139,140,000	6	95,884,870	50.00	68.91	555,032,620	70.00	101.31	-	
Rata-rata capaian kinerja (%)												48.08	47.84	-	-	66.54	102.62	-		
Predikat kinerja												SR	SR	-	-	S	ST	-		
-	-	-	Program Peningkatan sarana dan prasarana aparatur	Persentase sarana dan prasarana aparatur dalam kondisi baik	100	%	515,100,000	-	203,841,000	1	40,682,400	-	20,492,000	-	-	224,333,000	-	-	Kesbangpol	
-	-	-	Pengadaan peralatan gedung kantor	Tersedianya peralatan gedung kantor	8	jenis	98,987,000	1	9,000,000	-	-	-	-	-	1	9,000,000	12.50	9.09	-	
-	-	-	Pengadaan pameran pembangunan	tersedianya stand pameran pembangunan	5	stand	73,269,000	3	49,025,000	-	-	-	-	target tidak diisi	target tidak diisi	3	49,025,000	60.00	66.91	-
-	-	-	Pemeliharaan rutin/berkala kendaraan dinas/operasional	Terpeliharanya kendaraan dinas/operasional	60	bulan	236,542,000	36	124,627,000	12	33,854,400	6	20,092,000	50.00	59.35	144,719,000	70.00	61.18	-	
-	-	-	Pemeliharaan rutin/berkala peralatan gedung kantor	Terpeliharanyaperalatan gedung kantor	60	bulan	31,794,000	33	21,189,000	12	6,828,000	6	400,000	50.00	5.86	21,589,000	65.00	67.90	-	
-	-	-	Pengadaan perlengkapan gedung kantor	Tersedianya perlengkapan gedung kantor	1	jenis	10,000,000	-	-	-	-	-	-	target tidak diisi	target tidak diisi	-	-	-	-	
-	-	-	Pemeliharaan rutin/berkala gedung kantor	Terpeliharanya gedung kantor	3	gedung	32,254,000	-	-	-	-	-	-	target tidak diisi	target tidak diisi	-	-	-	-	
-	-	-	Pengadaan Gedung Parkir	Tersedianya gedung parkir	3	gedung	32,254,000	-	-	-	-	-	-	target tidak diisi	target tidak diisi	-	-	-	-	
Rata-rata capaian kinerja (%)												50.00	32.60	-	-	29.64	29.30	-		
Predikat kinerja												R	SR	-	-	SR	SR	-		
-	-	-	Program Peningkatan Disiplin Aparatur	Optimalnya disiplin aparatur	100	%	189,400,000	-	55,600,000	1	-	-	-	-	-	55,600,000	-	-	Kesbangpol	
-	-	-	Pengadaan pakaian dinas beserta perlengkapannya	Jumlah pengadaan pakaian dinas beserta perlengkapannya	75	stel	63,705,000	31	14,500,000	-	-	-	-	target tidak diisi	target tidak diisi	31	14,500,000	41.33	22.76	-
-	-	-	Pengadaan pakaian khusus hari-hari tertentu	Jumlah pengadaan pakaian hari-hari tertentu	150	stel	125,695,000	98	41,100,000	-	-	-	-	target tidak diisi	target tidak diisi	98	41,100,000	65.33	32.70	-
Rata-rata capaian kinerja (%)												-	-	-	-	53.33	27.73	-		
Predikat kinerja												SR	SR	-	-	R	SR	-		
-	-	-	Program peningkatan pengembangan sistem pelaporan capaian kinerja dan keuangan	Status capaian kinerja keuangan	100	%	121,900,000	-	66,382,000	1	14,000,000	-	2,000,000	-	-	68,382,000	-	-	Kesbangpol	
-	-	-	Penyusunan laporan capaian kinerja dan ikhtisar realisasi kinerja SKPD	Jumlah dokumen tersusun	5	dokumen	15,515,000	3	6,000,000	1	2,000,000	1	2,000,000	100.00	100.00	8,000,000	80.00	51.56	-	

No	Kode	Urusan/Bidang Urusan Pemerintahan Daerah Dan Program/Kegiatan	Indikator Kinerja Program (outcome)/ Kegiatan (output)	Target Kinerja RPJMD pada Tahun 2021 (Akhir Periode RPJMD)		Realisasi Capaian Kinerja RKPD s.d. Tahun Lalu (2019)		Target Kinerja dan Anggaran RKPD Tahun berjalan yang dievaluasi (2020)		Realisasi Capaian Kinerja dan Anggaran RKPD yang dievaluasi (2020)		Tingkat Capaian Kinerja dan Realisasi Anggaran RKPD Tahun 2020 (%)		Realisasi Kinerja dan Anggaran RPJMD s.d. Tahun 2020		Tingkat Capaian Kinerja & Realisasi Anggaran RPJMD s.d. Tahun 2021 (%)		PD Penanggung jawab		
				5		6		7		8		9- 8/7*100%		10-6-8		11- 10/5*100%				
1	2	3	4	K Rp		K Rp		K Rp		K Rp		K Rp		K Rp		K Rp		12		
-	-	-	Penyusunan pelaporan keuangan semester SKPD	Jumlah dokumen tersusun	10	dokumen	15,518,000	6	6,000,000	2	2,000,000	-	-	6	6,000,000	60.00	38.66	-		
-	-	-	Penyusunan pelaporan prognosis realisasi anggaran SKPD	Jumlah dokumen tersusun	5	dokumen	15,518,000	4	6,000,000	2	2,000,000	-	-	4	6,000,000	80.00	38.66	-		
-	-	-	penyusunan pelaporan keuangan akhir tahun SKPD	Jumlah dokumen tersusun	5	dokumen	28,787,000	3	30,382,000	1	2,000,000	-	-	3	30,382,000	60.00	105.54	-		
-	-	-	penyusunan pelaporan LAKIP, LKIP, TAPKIN dan LPPD	Jumlah dokumen tersusun	20	dokumen	15,518,000	12	6,000,000	4	2,000,000	-	-	12	6,000,000	60.00	38.66	-		
-	-	-	Penyusunan Renstra, Renja, dan RKA	Jumlah dokumen tersusun	15	jenis	15,518,000	9	6,000,000	3	2,000,000	-	-	9	6,000,000	60.00	38.66	-		
-	-	-	Penyusunan DALEV Dokumen Perencanaan SKPD	Jumlah dokumen tersusun	15	jenis	15,526,000	14	6,000,000	4	2,000,000	-	-	14	6,000,000	93.33	38.64	-		
Rata-rata capaian kinerja (%)												14.29	14.29	-	-	70.48	50.06	-		
Predikat kinerja												SR	SR	-	-	S	R	-		
-	-	-	Program Pendataan dan pemantauan aktivitas orang asing, Organisasi Non Pemerintah dan Lembaga Asing	Persentase pelanggaran administrasi sesuai peraturan perundang-undangan	-	persen	-	-	103,000,000	-	45,825,000	-	-	119,236,000	-	-	-	Kesbangpol		
-	-	-	Tim Koordinasi pemantauan kegiatan Orang Asing, Organisasi Non Pemerintah dan Lembaga Asing	Terdatanya keberadaan Orang Asing, NGO dan Lembaga Asing	1,000	orang	-	600	103,000,000	200	45,825,000	-	35.43	600	119,236,000	60.00	target tidak diisi	-		
Rata-rata capaian kinerja (%)												-	35.43	-	-	60.00	-	-		
Predikat kinerja												SR	SR	-	-	R	SR	-		
-	-	-	Program pengembangan wawasan kebangsaan	Terselenggaranya kegiatan lintas agama dan lintas golongan	100	persen	4,005,000,000	-	2,077,332,000	1	197,338,000	-	-	2,077,332,000	-	-	-	Kantor Kesbangpol		
-	-	-	Penyelenggaraan terhadap peningkatan rasa nasionalisme dalam berbangsa dan bernegara (NKRI)	Terselenggaranya rangkaian kegiatan HUT RI	5	kegiatan	4,005,000,000	3	2,077,332,000	1	197,338,000	-	-	3	2,077,332,000	60.00	51.87	-		
Rata-rata capaian kinerja (%)												-	-	-	-	60.00	51.87	-		
Predikat kinerja												SR	SR	-	-	R	R	-		
-	-	-	Program Kemitraan Pengembangan wawasan kebangsaan	Terselenggaranya seminar,talk show,diskusi, pentas, festival dan lomba peningkatan wawasan kebangsaan	100	persen	1,748,330,000	-	987,185,165	1	149,554,800	-	53,930,800	-	-	1,041,115,965	-	-	Kesbangpol	
-	-	-	Tim Terpadu Penanganan Gangguan Keamanan Dalam Negeri Kabupaten Bangka Barat	Terselenggaranya kegiatan rencana aksi terpadu penanganan gangguan konflik dalam negeri Kabupaten Bangka Barat	9	dok	345,052,000	9	293,499,000	3	-	-	-	target tidak diisi	9	293,499,000	100.00	85.06	-	
-	-	-	Penyelenggaraan Kegiatan KOMINDA	Terfasilitasinya Operasional KOMINDA	10	laporan	378,813,000	6	215,220,000	-	-	-	-	target tidak diisi	target tidak diisi	6	215,220,000	60.00	56.81	-
-	-	-	Penyelenggaraan kegiatan forum kerukunan umat beragama (FKUB), Forum kewaspadaan dini masyarakat (FKDM), forum pembauran kebangsaan (FPK)	Terfasilitasinya kegiatan FKUB, FKDM dan FPK	60	bulan	475,544,000	94	396,161,165	70	62,810,000	-	24,640,000	-	39.23	94	420,801,165	156.67	88.49	-
-	-	-	Tim Terpadu Penanganan Konflik Sosial Kabupaten Bangka Barat	Terselenggaranya kegiatan rencana aksi terpadu penanganan gangguan konflik sosial Kabupaten Bangka Barat	6	dok	215,000,000	-	-	-	60,055,800	-	18,965,800	target tidak diisi	31.58	-	18,965,800	-	8.82	-
-	-	-	Pusat Pendidikan Wawasan Kebangsaan Kab. Bangka Barat	Terbentuknya Kepengurusan Pusat Pendidikan Wawasan Kebangsaan Kab. Bangka Barat	4	dok	301,116,000	6	81,490,000	5	26,689,000	-	10,325,000	-	38.69	6	91,815,000	150.00	30.49	-
-	-	-	Pemberian Tanda Penghargaan Pembauran Kebangsaan di Kab. Bangka Barat	Terselenggaranya Lomba Pembauran Kebangsaan	90	persen	32,805,000	90	815,000	-	-	-	-	target tidak diisi	target tidak diisi	90	815,000	100.00	2.48	-
Rata-rata capaian kinerja (%)												-	36.50	-	-	94.44	45.36	-		
Predikat kinerja												SR	SR	-	-	ST	SR	-		
-	-	-	Program Pendidikan Politik masyarakat	Tingkat Partisipasi dalam Pemilu (%)	74	persen	989,750,000	-	247,460,000	74	163,092,000	-	53,821,000	-	-	301,281,000	-	-	Kesbangpol	
-	-	-	Tim Verifikasi Kelengkapan Administrasi Pengajuan Permohonan Bantuan Keuangan Parpol	Jumlah Berkas Parpol yang diverifikasi	45	Parpol	99,041,000	27	60,660,000	9	40,639,000	-	18,170,000	-	44.71	27	78,830,000	60.00	79.59	-

No	Kode	Urusan/Bidang Urusan Pemerintahan Daerah Dan Program/Kegiatan	Indikator Kinerja Program (outcome)/ Kegiatan (output)	Target Kinerja RPJMD pada Tahun 2021 (Akhir Periode RPJMD)		Realisasi Capaian Kinerja RKPD s.d. Tahun Lalu (2019)		Target Kinerja dan Anggaran RKPD Tahun berjalan yang dievaluasi (2020)		Realisasi Capaian Kinerja dan Anggaran RKPD yang dievaluasi (2020)		Tingkat Capaian Kinerja dan Realisasi Anggaran RKPD Tahun 2020 (%)		Realisasi Kinerja dan Anggaran RPJMD s.d. Tahun 2020		Tingkat Capaian Kinerja & Realisasi Anggaran RPJMD s.d. Tahun 2021 (%)		PD Penanggung jawab		
				K	Rp	K	Rp	K	Rp	K	Rp	K	Rp	K	Rp	K	Rp		K	Rp
-	-	-	-	-	500	persen	107,405,000	253	83,300,000	53	33,841,000	-	16,721,000	-	49.41	253	100,021,000	50.60	93.13	-
-	-	-	-	-	12	laporan	467,503,000	4	69,835,000	4	50,612,000	2	18,930,000	50.00	37.40	6	88,765,000	50.00	18.99	-
-	-	-	-	-	2	kegiatan	119,560,000	1	17,200,000	-	-	-	-	target tidak diisi	target tidak diisi	1	17,200,000	50.00	14.39	-
-	-	-	-	-	-	-	-	-	-	-	38,000,000	-	-	target tidak diisi	-	-	-	target tidak diisi	target tidak diisi	-
-	-	-	-	-	200	orang	196,241,000	90	16,465,000	-	-	-	-	target tidak diisi	target tidak diisi	90	16,465,000	45.00	8.39	-
Rata-rata capaian kinerja (%)												16.67	32.88	-	-	51.12	42.90	-		
Predikat kinerja												SR	SR	-	-	R	SR	-		
-	-	-	-	-	100	persen	22,550,000	-	22,550,000	1	-	-	-	-	-	-	22,550,000	-	-	Kesbangpol
-	-	-	-	-	100	persen	-	-	-	1	-	-	-	-	-	-	-	-	-	-
-	-	-	-	-	14	ob	22,550,000	14	22,550,000	-	-	-	-	target tidak diisi	target tidak diisi	14	22,550,000	100.00	100.00	-
Rata-rata capaian kinerja (%)												-	-	-	-	100.00	100.00	-		
Predikat kinerja												SR	SR	-	-	ST	ST	-		
TOTAL RATA-RATA CAPAIAN KINERJA DAN ANGGARAN DARI SELURUH PROGRAM										1,197,544,950	-	467,048,401	-	-	5,846,635,568	-	-	-		
PREDIKAT KINERJA DARI SELURUH PROGRAM KANTOR KESBANGPOL										SR	SR	-	-	S	SR	-				
-	-	-	-	-	-	-	-	-	-	-	-	-	-	-	-	-	-	-	-	-
-	-	-	-	-	-	-	-	-	-	-	-	-	-	-	-	-	-	-	-	-
-	-	-	-	-	100	%	5,264,000,000	-	4,790,786,131	1	1,624,436,925	-	734,032,072	-	-	-	5,524,818,203	-	-	Dinas Sosial dan Pendes
-	-	-	-	-	540	OB	527,333,490	336	503,050,050	120	258,900,000	60	138,454,000	50.00	53.48	396	641,504,050	73.33	121.65	-
-	-	-	-	-	360	paket	-	-	-	-	-	-	-	-	-	-	-	-	-	-
-	-	-	-	-	60	Bulan	181,583,400	36	127,870,537	12	76,800,000	6	16,567,567	50.00	21.57	42	144,438,104	70.00	79.54	-
-	-	-	-	-	60	OB	78,360,500	36	74,950,000	12	25,600,000	6	13,300,000	50.00	51.95	42	88,250,000	70.00	112.62	-
-	-	-	-	-	180	OB	279,752,860	96	213,447,700	24	70,682,000	12	33,569,500	50.00	47.49	108	247,017,200	60.00	88.30	-
-	-	-	-	-	80	unit	-	-	-	-	-	-	-	-	-	-	-	-	-	-
-	-	-	-	-	780	OB	932,430,630	468	865,150,000	156	389,560,000	78	212,290,000	50.00	54.49	546	1,077,440,000	70.00	115.55	-
-	-	-	-	-	120	OB	129,211,300	72	128,134,000	24	53,975,000	12	29,106,000	50.00	53.92	84	157,240,000	70.00	121.69	-
-	-	-	-	-	60	Bulan	38,729,400	33	23,199,000	12	7,250,000	6	4,880,000	50.00	67.31	39	28,079,000	65.00	72.50	-
-	-	-	-	-	60	Bulan	229,346,200	36	191,664,000	12	40,000,000	6	14,330,000	50.00	35.83	42	205,994,000	70.00	89.82	-
-	-	-	-	-	60	Bulan	141,235,390	36	136,074,125	12	80,709,925	6	11,819,800	50.00	14.64	42	147,893,925	70.00	104.71	-
-	-	-	-	-	60	Bulan	19,241,630	36	8,014,200	12	5,000,000	6	840,000	50.00	16.80	42	8,854,200	70.00	46.02	-
-	-	-	-	-	60	Bulan	538,075,750	36	390,500,500	12	36,000,000	6	10,433,000	50.00	28.98	42	400,933,500	70.00	74.51	-
-	-	-	-	-	60	Bulan	2,158,699,450	36	2,128,732,019	12	575,000,000	6	244,027,205	50.00	42.44	42	2,372,759,224	70.00	109.92	-
-	-	-	-	-	24	Bulan	10,000,000	-	-	12	4,960,000	3	4,415,000	25.00	89.01	3	4,415,000	12.50	44.15	-
Rata-rata capaian kinerja (%)												48.08	44.46	-	-	64.68	90.84	-		
Predikat kinerja												SR	SR	-	-	R	ST	-		

No	Kode	Urusan/Bidang Urusan Pemerintahan Daerah Dan Program/Kegiatan	Indikator Kinerja Program (outcome)/ Kegiatan (output)	Target Kinerja RPJMD pada Tahun 2021 (Akhir Periode RPJMD)			Realisasi Capaian Kinerja RKPD s.d. Tahun Lalu (2019)		Target Kinerja dan Anggaran RKPD Tahun berjalan yang dievaluasi (2020)		Realisasi Capaian Kinerja dan Anggaran RKPD yang dievaluasi (2020)		Tingkat Capaian Kinerja dan Realisasi Anggaran RKPD Tahun 2020 (%)		Realisasi Kinerja dan Anggaran RPJMD s.d. Tahun 2020		Tingkat Capaian Kinerja & Realisasi Anggaran RPJMD s.d. Tahun 2021 (%)		PD Penanggung jawab	
				5		6		7		8		9- 8/7*100%		10-6+8		11- 10/5*100%				
1	2	3	4	K Rp		K Rp		K Rp		K Rp		K	Rp	K	Rp	K	Rp	K	Rp	12
-	-	-	-	-	100	%	1,166,900,000	-	540,762,900	1	183,100,000	-	35,120,931	-	-	-	-	-	-	Dinas Sosial dan Pendes
-	-	-	-	-	5	stand	113,594,420	3	50,000,000	-	-	-	-	-	-	3	50,000,000	60.00	44.02	-
-	-	-	-	-	15	gedung	277,031,130	7	155,747,000	1	1,500,000	1	1,260,000	100.00	84.00	8	157,007,000	53.33	56.67	-
-	-	-	-	-	60	Bulan	681,425,560	36	310,273,400	12	80,000,000	6	29,760,931	50.00	37.20	42	340,034,331	70.00	49.90	-
-	-	-	-	-	60	Bulan	8,726,400	24	9,200,000	12	3,600,000	6	1,350,000	50.00	37.50	30	10,550,000	50.00	120.90	-
-	-	-	-	-	60	Bulan	33,125,490	24	8,542,500	12	5,000,000	6	2,750,000	50.00	55.00	30	11,292,500	50.00	34.09	-
-	-	-	-	-	2	jenis	10,000,000	1	7,000,000	-	-	-	-	target tidak diisi	target tidak diisi	1	7,000,000	50.00	70.00	-
-	-	-	-	-	3	jenis	21,498,500	-	-	3	17,000,000	-	-	-	-	-	-	-	-	-
-	-	-	-	-	1	kegiatan	21,498,500	-	-	1	76,000,000	-	-	-	-	-	-	-	-	-
Rata-rata capaian kinerja (%)												41.67	35.62	-	-	41.67	46.95	-		
Predikat kinerja												SR	SR	-	-	SR	SR	-		
-	-	-	-	-	100	%	193,700,000	-	78,300,000	1	-	-	-	-	-	-	78,300,000	-	-	Dinas Sosial dan Pendes
-	-	-	-	-	180	Stell	77,308,700	51	25,500,000	-	-	-	-	target tidak diisi	target tidak diisi	51	25,500,000	28.33	32.98	-
-	-	-	-	-	125	Stell	116,391,300	126	52,800,000	-	-	-	-	target tidak diisi	target tidak diisi	126	52,800,000	100.80	45.36	-
-	-	-	-	-	180	Stell	-	-	-	-	-	-	-	-	-	-	-	-	-	-
Rata-rata capaian kinerja (%)												-	-	-	-	64.57	39.17	-		
Predikat kinerja												SR	SR	-	-	R	SR	-		
-	-	-	-	-	100	%	134,900,000	-	90,142,500	1	14,000,000	-	8,000,000	-	-	-	98,142,500	-	-	Dinas Sosial dan Pendes
-	-	-	-	-	5	doumen	15,510,545	3	6,000,000	1	2,000,000	1	2,000,000	100.00	100.00	4	8,000,000	80.00	51.58	-
-	-	-	-	-	10	Dokumen	15,510,545	6	6,000,000	1	2,000,000	-	-	-	-	6	6,000,000	60.00	38.68	-
-	-	-	-	-	10	Dokumen	15,510,545	6	6,000,000	1	2,000,000	-	-	-	-	6	6,000,000	60.00	38.68	-
-	-	-	-	-	5	dokumen	41,838,390	3	54,142,500	1	2,000,000	-	-	-	-	3	54,142,500	60.00	129.41	-
-	-	-	-	-	20	dokumen	15,510,545	12	6,000,000	4	2,000,000	4	2,000,000	100.00	100.00	16	8,000,000	80.00	51.58	-
-	-	-	-	-	15	dokumen	15,510,545	9	6,000,000	3	2,000,000	3	2,000,000	100.00	100.00	12	8,000,000	80.00	51.58	-
-	-	-	-	-	20	dokumen	15,508,885	11	6,000,000	4	2,000,000	4	2,000,000	100.00	100.00	15	8,000,000	75.00	51.58	-
Rata-rata capaian kinerja (%)												57.14	57.14	-	-	70.71	59.01	-		
Predikat kinerja												R	R	-	-	S	R	-		
-	-	-	-	-	100	%	100,000,000	-	81,413,800	1	-	-	-	-	-	-	81,413,800	-	-	Dinas Sosial dan Pendes
-	-	-	-	-	1	dokumen	100,000,000	1	21,258,800	-	-	-	-	target tidak diisi	target tidak diisi	1	21,258,800	100.00	21.26	-
-	-	-	-	-	-	-	-	1	60,155,000	-	-	-	-	target tidak diisi	target tidak diisi	1	60,155,000	target tidak diisi	target tidak diisi	-
Rata-rata capaian kinerja (%)												-	-	-	-	100.00	21.26	-		
Predikat kinerja												SR	SR	-	-	ST	SR	-		
-	-	-	-	-	100	%	1,988,000,000	-	986,789,578	1	38,992,500	-	10,937,500	-	-	-	997,727,078	-	-	Dinas Sosial dan Pendes
-	-	-	-	-	50	%	-	-	-	1	-	-	-	-	-	-	-	-	-	-

No	Kode	Urusan/Bidang Urusan Pemerintahan Daerah Dan Program/Kegiatan	Indikator Kinerja Program (outcome)/ Kegiatan (output)	Target Kinerja RPJMD pada Tahun 2021 (Akhir Periode RPJMD)		Realisasi Capaian Kinerja RKPd s.d. Tahun Lalu (2019)		Target Kinerja dan Anggaran RKPd Tahun berjalan yang dievaluasi (2020)		Realisasi Capaian Kinerja dan Anggaran RKPd yang dievaluasi (2020)		Tingkat Capaian Kinerja dan Realisasi Anggaran RKPd Tahun 2020 (%)		Realisasi Kinerja dan Anggaran RPJMD s.d. Tahun 2020		Tingkat Capaian Kinerja & Realisasi Anggaran RPJMD s.d. Tahun 2021 (%)		PD Penanggung jawab		
				5		6		7		8		9 = 8/7*100%		10 = 6*8		11 = 10/5*100%				
				K	Rp	K	Rp	K	Rp	K	Rp	K	Rp	K	Rp	K	Rp		K	Rp
-	-	-	-	-	-	-	-	-	-	-	-	-	-	-	-	-	-	-	-	
			Pelaksanaan Program Keluarga Harapan (PKH) Bagi Keluarga Miskin	Terlaksananya operasional dalam rangka pelaksanaan PKH	30	kecamatan/ 12 bulan	594,370,000	18	454,334,967	6	33,855,000	6	7,075,000	100.00	20.90	24	461,409,967	80.00	77.63	-
			Pemberdayaan Keluarga Miskin	Jumlah KUBE yang mendapat bantuan	31	KUBE	700,814,000	8	358,162,500	-	-	-	-	target tidak diisi	target tidak diisi	8	358,162,500	25.81	51.11	-
			Pengembangan WKSBM (Wahana Kesejahteraan Sosial Berbasis Masyarakat)	Jumlah WKSBM yang dibina	20	WKSBM	170,628,000	12	56,653,111	-	-	-	-	target tidak diisi	target tidak diisi	12	56,653,111	60.00	33.20	-
			Pembinaan/Pengembangan kapasitas Karang Taruna	Terbinanya/pengembangan kapasitas karang taruna	256	KT	163,360,000	128	46,191,000	-	-	-	-	target tidak diisi	target tidak diisi	128	46,191,000	50.00	28.28	-
			Bantuan UEP fakir miskin perorangan	Pemberian UEP Fakir Miskin Perorangan	80	RTS	218,828,000	40	71,448,000	-	-	-	-	target tidak diisi	target tidak diisi	40	71,448,000	50.00	32.65	-
			Pemberdayaan Karang Taruna melalui UEP	Berdanya karang taruna melalui UEP	4	KT	40,000,000	-	-	-	-	-	-	target tidak diisi	target tidak diisi	-	-	-	-	-
			Bimtek Penguatan Pendamping PKH	Terlaksananya Bimtek Penguatan Pendamping PKH	2	kegiatan	30,000,000	-	-	-	-	-	-	target tidak diisi	target tidak diisi	-	-	-	-	-
			Supervisi dan Monitoring KUBE	Terlaksananya supervisi dan monitoring KUBE	2	kegiatan	30,000,000	-	-	1	5,137,500	1	3,862,500	100.00	75.18	1	3,862,500	50.00	12.88	-
			Penguatan Sarana Penunjang Sekretariat PKH	Tersedianya sarana penunjang sekretariat PKH	2	kegiatan	40,000,000	-	-	-	-	-	-	target tidak diisi	target tidak diisi	-	-	-	-	-
Rata-rata capaian kinerja (%)												100.00	48.04	-	-	35.09	26.19	-		
Predikat kinerja												ST	SR	-	-	SR	SR	-		
			Program Bantuan, Perlindungan dan Jaminan Sosial	Persentase korban bencana yang berhak mendapatkan pemenuhan kebutuhan dasar dan layanan dukungan psikososial sesuai standar	100	%	26,078,000,000	-	5,503,863,666	1	2,238,349,500	-	511,540,250	-	-	-	6,015,403,916	-	-	Dinas Sosial, Pemberdayaan Masyarakat dan Desa
				Persentase orang lanjut usia dalam panti dan/atau lembaga yang mendapatkan rehabilitasi sosial sesuai standar	100	%	-	-	-	-	-	-	-	-	-	-	-	-	-	-
				Persentase orang tuna sosial dalam panti dan/atau lembaga yang mendapatkan rehabilitasi sosial sesuai standar	100	%	-	-	-	0	-	-	-	-	-	-	-	-	-	-
			Pemberian bantuan bagi anak yatim/piatu/yatim piatu/ anak terlantar yang miskin	Jumlah anak yatim/piatu/yatim piatu/ anak terlantar yang miskin yang memperoleh bantuan	1,200	orang	1,978,243,049	650	403,532,900	-	-	-	-	target tidak diisi	target tidak diisi	650	403,532,900	54.17	20.40	-
			Program keluarga sejinan setason hebat	Tersedianya bantuan keluarga di luar PKH untuk Kecamatan	568	RTSM	1,880,824,882	184	269,456,000	-	-	-	-	target tidak diisi	target tidak diisi	184	269,456,000	32.39	14.33	-
			Pengadaan Sarana dan Prasarana Rumah Layak Huni	Terlaksananya pengadaan Rumah Layak Huni yang dibangun	30	unit	777,055,990	30	1,296,460,000	-	-	-	-	target tidak diisi	target tidak diisi	30	1,296,460,000	100.00	166.84	-
			Pendistribusian Beras Miskin	Jumlah RTS yang menerima beras miskin	9,488	RTS	3,038,348,000	9,014	523,731,580	-	-	-	-	target tidak diisi	target tidak diisi	9,014	523,731,580	95.00	17.24	-
			Jaminan Sosial Fakir Miskin	Tersedianya kebutuhan dasar bagi keluarga miskin	752	RTSM	1,441,142,530	369	351,572,000	175	208,460,000	175	61,382,250	100.00	29.45	544	412,954,250	72.34	28.65	-
			Pemberian Bantuan Santunan bagi Keluarga Pejuang	Tersantunnya keluarga pejuang	240	orang	1,917,655,350	120	396,009,000	29	139,793,500	-	-	-	-	120	396,009,000	50.00	20.65	-
			Pemberian Jaminan Hidup bagi ODK	Jumlah ODK yang diberikan jaminan sosial dan sharing bantuan APBN penerima ASODKB	440	60 orang APBD + 28 o	1,464,090,150	236	457,117,500	-	-	-	-	target tidak diisi	target tidak diisi	236	457,117,500	53.64	31.22	-
			Pemberian UEP bagi cacat Produktif	jumlah penerima UEP	39	orang	514,708,600	5	53,289,111	-	-	-	-	target tidak diisi	target tidak diisi	5	53,289,111	12.82	10.35	-
			Alat Bantu Bagi Penyandang Cacat	jumlah penyandang cacat yang diberikan alat bantu	148	orang	585,086,534	52	114,891,700	-	-	-	-	target tidak diisi	target tidak diisi	52	114,891,700	35.14	19.64	-
			Alat bantu bagi penyandang disabilitas	-	-	-	-	-	-	45	251,924,000	-	-	-	-	-	-	target tidak diisi	target tidak diisi	-
			Sosialisasi bagi keluarga ODK	Tersosialisasinya bagi keluarga ADK	400	orang	377,658,240	200	76,495,000	-	-	-	-	target tidak diisi	target tidak diisi	200	76,495,000	50.00	20.26	-
			Pemberian jaminan hidup bagi lansia	jumlah lansia yang diberi bantuan jaminan sosial dan sharing 50 penerima asuh (kemensos)	1,075	orang	4,411,916,640	625	1,309,132,375	-	-	-	-	target tidak diisi	target tidak diisi	625	1,309,132,375	58.14	29.67	-
			Pemberian Jaminan Hidup Bagi Lansia Terlantar	-	-	-	-	-	-	268	389,959,000	268	105,524,000	100.00	27.06	268	105,524,000	target tidak diisi	target tidak diisi	-
			Penyelenggaraan dan Operasional Komda Lansia	Terselenggaranya Komda Lansia	27	karang lansia	448,401,425	14	123,656,000	-	-	-	-	target tidak diisi	target tidak diisi	14	123,656,000	51.85	27.58	-

No	Kode	Urusan/Bidang Urusan Pemerintahan Daerah Dan Program/Kegiatan	Indikator Kinerja Program (outcome)/ Kegiatan (output)	Target Kinerja RPJMD pada Tahun 2021 (Akhir Periode RPJMD)		Realisasi Capaian Kinerja RKPd s.d. Tahun Lalu (2019)		Target Kinerja dan Anggaran RKPd Tahun berjalan yang dievaluasi (2020)		Realisasi Capaian Kinerja dan Anggaran RKPd yang dievaluasi (2020)		Tingkat Capaian Kinerja dan Realisasi Anggaran RKPd Tahun 2020 (%)		Realisasi Kinerja dan Anggaran RPJMD s.d. Tahun 2020		Tingkat Capaian Kinerja & Realisasi Anggaran RPJMD s.d. Tahun 2021 (%)		PD Penanggung jawab	
				K	Rp	K	Rp	K	Rp	K	Rp	K	Rp	K	Rp	K	Rp		K
1	2	3	4	5		6		7		8		9- 8/7*100%		10-6+8		11- 10/5*100%		12	
-	-	-	-	K	Rp	K	Rp	K	Rp	K	Rp	K	Rp	K	Rp	K	Rp	-	
-	-	-	-	-	orang	-	120,880,680	60	29,230,000	-	-	-	-	target tidak diisi	target tidak diisi	60	29,230,000	target tidak diisi	24.18
-	-	-	-	3	Panti	1,016,335,610	1	6,590,000	-	-	-	-	target tidak diisi	target tidak diisi	1	6,590,000	33.33	0.65	-
-	-	-	-	128	orang	432,000,000	-	-	-	-	-	-	target tidak diisi	target tidak diisi	-	-	-	-	-
-	-	-	-	14,232	RTS	1,864,370,470	4,270	92,700,500	4,214	148,445,000	-	10,874,500	-	7.33	4,270	103,375,000	30.00	5.56	-
-	-	-	-	-	-	-	-	-	642	911,679,000	642	275,877,500	100.00	30.26	642	275,877,500	target tidak diisi	target tidak diisi	-
-	-	-	-	-	-	-	-	-	102	188,089,000	102	57,882,000	100.00	30.77	102	57,882,000	target tidak diisi	target tidak diisi	-
-	-	-	-	1,500	RTS	3,809,281,850	-	-	-	-	-	-	target tidak diisi	target tidak diisi	-	-	-	-	-
Rata-rata capaian kinerja (%)												57.14	17.84	-	-	45.55	25.72	-	
Predikat kinerja												R	SR	-	-	SR	SR	-	
-	-	-	-	100	%	3,839,600,000	-	1,267,765,206	1	667,638,900	-	376,431,000	-	-	-	1,644,196,206	-	-	Dinas Sosial dan Pendes
-	-	-	-	100	%	-	-	1	-	-	-	-	-	-	-	-	-	-	-
-	-	-	-	350	orang	1,364,000,000	218	843,558,000	80	407,002,500	40	200,413,500	50.00	49.24	258	1,043,971,500	73.71	76.54	-
-	-	-	-	5	kegiatan	420,000,000	3	91,163,800	1	21,058,500	1	1,732,500	100.00	8.23	4	92,896,300	80.00	22.12	-
-	-	-	-	5	dokumen	418,000,000	3	93,448,000	1	173,678,900	2	128,271,000	200.00	73.86	5	221,719,000	100.00	53.04	-
-	-	-	-	4	dokumen	150,000,000	1	11,400,000	-	-	-	-	target tidak diisi	target tidak diisi	1	11,400,000	25.00	7.60	-
-	-	-	-	27	orang	919,600,000	12	225,270,406	-	-	-	-	target tidak diisi	target tidak diisi	12	225,270,406	44.44	24.50	-
-	-	-	-	5	orang	100,000,000	3	2,925,000	-	-	-	-	target tidak diisi	target tidak diisi	3	2,925,000	60.00	2.93	-
-	-	-	-	1	kegiatan	70,000,000	-	-	-	-	-	-	target tidak diisi	target tidak diisi	-	-	-	-	-
-	-	-	-	18	orang	75,000,000	-	-	-	-	-	-	target tidak diisi	target tidak diisi	-	-	-	-	-
-	-	-	-	2	kegiatan	40,000,000	-	-	-	-	-	-	target tidak diisi	target tidak diisi	-	-	-	-	-
-	-	-	-	2	kegiatan	40,000,000	-	-	-	-	-	-	target tidak diisi	target tidak diisi	-	-	-	-	-
-	-	-	-	6	orang	32,000,000	-	-	-	-	-	-	target tidak diisi	target tidak diisi	-	-	-	-	-
-	-	-	-	18	orang	45,000,000	-	-	-	-	-	-	target tidak diisi	target tidak diisi	-	-	-	-	-
-	-	-	-	4	orang	31,000,000	-	-	-	-	-	-	target tidak diisi	target tidak diisi	-	-	-	-	-
-	-	-	-	2	kegiatan	35,000,000	-	-	-	-	-	-	target tidak diisi	target tidak diisi	-	-	-	-	-
-	-	-	-	2	kegiatan	35,000,000	-	-	-	-	1	-	target tidak diisi	target tidak diisi	1	-	50.00	-	-
-	-	-	-	2	kegiatan	45,000,000	-	-	1	65,899,000	2	46,014,000	200.00	69.83	2	46,014,000	100.00	102.25	-

No	Kode	Urusan/Bidang Urusan Pemerintahan Daerah Dan Program/Kegiatan	Indikator Kinerja Program (outcome)/ Kegiatan (output)	Target Kinerja RPJMD pada Tahun 2021 (Akhir Periode RPJMD)		Realisasi Capaian Kinerja RKPD s.d. Tahun Lalu (2019)		Target Kinerja dan Anggaran RKPD Tahun berjalan yang dievaluasi (2020)		Realisasi Capaian Kinerja dan Anggaran RKPD yang dievaluasi (2020)		Tingkat Capaian Kinerja dan Realisasi Anggaran RKPD Tahun 2020 (%)		Realisasi Kinerja dan Anggaran RPJMD s.d. Tahun 2020		Tingkat Capaian Kinerja & Realisasi Anggaran RPJMD s.d. Tahun 2021 (%)		PD Penanggung jawab	
				K	Rp	K	Rp	K	Rp	K	Rp	K	Rp	K	Rp	K	Rp		K
-	-	-	-	-	-	-	-	-	-	-	-	-	-	-	-	-	-	-	-
		Pengadaan Sarana dan Prasarana Kamar Lansia	Terpenuhi sarana dan prasarana kamar lansia	1	kegiatan	20,000,000	-	-	-	-	-	target tidak diisi	target tidak diisi	-	-	-	-	-	-
Rata-rata capaian kinerja (%)												137.50	50.29	-	-	31.36	17.00	-	-
Predikat kinerja												ST	R	-	-	SR	SR	-	-
		Program Sosial Penanganan Bencana	Cakupan penanganan Cepat Tanggap Darurat dan Kejadian Luar Biasa	100	%	2,470,000,000	-	440,415,013	1	5,591,340,000	-	1,757,330,880	-	-	2,197,745,893	-	-	-	Dinas Sosial dan Pendes
		Penanganan Masalah-Masalah Strategis yang Menyangkut Tanggap Cepat Darurat dan Kejadian Luar Biasa	Pelaksanaan penanggulangan korban bencana alam dan masalah sosial	5	paket kegiatan	1,532,786,000	2	216,612,013	1	5,367,892,500	2	1,718,296,380	200.00	32.01	4	1,934,908,393	80.00	126.23	-
		Mobilisasi Anggota TAGANA	Pelaksanaan pemantapan, operasional dan mobilisasi TAGANA	287	orang	697,214,000	154	223,803,000	47	137,985,000	2	34,265,000	4.26	24.83	156	258,068,000	54.36	37.01	-
		Peningkatan kemampuan kapasitas bagi taruna siaga bencana (TAGANA)	Meningkatnyakerampilan bagi TAGANA	3	kegiatan	150,000,000	-	-	-	-	-	target tidak diisi	target tidak diisi	-	-	-	-	-	-
		Perlindungan Sosial Korban Bencana Alam dan Sosial	-	-	-	-	-	-	1	85,462,500	2	4,769,500	200.00	5.58	2	4,769,500	target tidak diisi	target tidak diisi	-
		Bantuan Sosial Korban Bencana	Terbantunya korban bencana melalui barang jaminan hidup	3	kegiatan	90,000,000	-	-	-	-	-	target tidak diisi	target tidak diisi	-	-	-	-	-	-
Rata-rata capaian kinerja (%)												134.75	20.81	-	-	33.59	40.81	-	-
Predikat kinerja												ST	SR	-	-	SR	SR	-	-
JUMLAH ANGGARAN DAN REALISASI DARI SELURUH PROGRAM										10,357,857,825	-	3,433,392,633	-	-	17,213,631,427	-	-	-	-
TOTAL RATA-RATA CAPAIAN KINERJA DAN ANGGARAN DARI SELURUH PROGRAM										82.33	39.17	-	-	54.14	40.77	-	-		
PREDIKAT KINERJA DARI SELURUH PROGRAM URUSAN SOSIAL										T	SR	-	-	R	SR	-	-		
		TENAGA KERJA	-	-	-	-	-	-	-	-	-	-	-	-	-	-	-	-	-
		Program Peningkatan Kesempatan kerja	Cakupan tenaga kerja yang terdaftar yang ditempatkan	50	%	944,330,000	-	143,852,500	50	10,520,000	-	-	-	-	160,277,500	-	-	-	DPPTSP DAN NAKERTRANS
		Penyediaan informasi bursa kerja/bursa kerja online	Jenis Informasi bursa kerja	21	jenis	150,000,000	30	53,048,500	5	10,520,000	-	-	-	-	30	53,048,500	142.86	35.37	-
		Penatausahaan retribusi perpanjangan IMTA	Dokumen IMTA yang dikeluarkan	325	%	250,000,000	8	42,548,000	-	-	-	target tidak diisi	target tidak diisi	8	42,548,000	2.46	17.02	-	
		Job Canvasing	Data Lowongan Kerja di Perusahaan/perusahaan	5	dokumen	185,581,000	1	43,996,000	-	-	-	target tidak diisi	target tidak diisi	1	43,996,000	20.00	23.71	-	
		Penempatan Tenaga Kerja Siap Pakai	Tenaga Kerja terampil yang ditempatkan	75	orang	358,749,000	-	20,685,000	-	-	-	target tidak diisi	target tidak diisi	-	20,685,000	-	5.77	-	
Rata-rata capaian kinerja (%)												-	-	-	-	41.33	20.46	-	-
Predikat kinerja												SR	SR	-	-	SR	SR	-	-
		Program Peningkatan kualitas dan Produktivitas Tenaga Kerja	Cakupan tenaga kerja yang mendapatkan pelatihan berbasis kompetensi	75	%	5,005,000,000	-	1,563,591,450	75	182,736,500	-	165,636,500	-	-	1,791,258,950	-	-	-	DPPTSP DAN NAKERTRANS
		Pengadaan Peralatan, pendidikan, dan pelatihan BLK	Tersedianya alat perbengkelan di Balai Latihan Kerja	-	-	-	1	98,547,550	-	-	-	target tidak diisi	target tidak diisi	1	98,547,550	target tidak diisi	target tidak diisi	-	
		Pemeliharaan/Perawatan peralatan BLK	Jumlah peralatan BLK yang dipelihara/dirawat	3	-	-	3	45,067,000	-	-	-	target tidak diisi	target tidak diisi	3	45,067,000	target tidak diisi	target tidak diisi	-	
		Pendidikan dan pelatihan keterampilan bagi pencari kerja berbasis kompetensi	Tenaga kerja terampil	225	orang	2,170,510,000	180	914,966,400	60	165,636,500	90	165,636,500	150.00	100.00	270	1,080,602,900	120.00	49.79	-
		Pendidikan dan pelatihan keterampilan bagi pencari kerja berbasis kewirausahaan	Tenaga kerja terampil	300	orang	825,000,000	60	212,722,000	-	-	-	target tidak diisi	target tidak diisi	60	212,722,000	20.00	25.78	-	
		Pengadaan alat-alat BLK	Tersedianya Alat/Alat Pendidikan dan Pelatihan di Balai Latihan Kerja	230	%	500,000,000	8	134,075,000	1	17,100,000	-	-	-	-	8	134,075,000	3.48	26.82	-
		Perawatan alat-alat BLK	Jumlah peralatan BLK yang dipelihara/dirawat	395	%	225,000,000	6	41,455,000	-	-	-	target tidak diisi	target tidak diisi	6	41,455,000	1.52	18.42	-	
		Peningkatan Profesionalisme Instruktur	Jumlah instruktur yang mengikuti pelatihan profesionalisme	20	orang	1,284,490,000	4	55,200,000	-	-	-	target tidak diisi	target tidak diisi	4	55,200,000	20.00	4.30	-	
		Pelatihan Kewirausahaan	Terlaksananya Pelatihan Kewirausahaan	-	-	-	15	123,589,500	-	-	-	target tidak diisi	target tidak diisi	15	123,589,500	target tidak diisi	target tidak diisi	-	
Rata-rata capaian kinerja (%)												75.00	50.00	-	-	33.00	25.02	-	-
Predikat kinerja												T	R	-	-	SR	SR	-	-
		Program Perlindungan dan Pengembangan Lembaga Ketenagakerjaan	Cakupan penyelesaian kasus ketenagakerjaan	100	%	1,995,000,000	-	170,083,000	100	45,415,000	-	2,450,000	-	-	207,358,000	-	-	-	DPPTSP DAN NAKERTRANS

No	Kode	Urusan/Bidang Urusan Pemerintahan Daerah Dan Program/Kegiatan	Indikator Kinerja Program (outcome)/ Kegiatan (output)	Target Kinerja RPJMD pada Tahun 2021 (Akhir Periode RPJMD)		Realisasi Capaian Kinerja RKPd s.d. Tahun Lalu (2019)		Target Kinerja dan Anggaran RKPd Tahun berjalan yang dievaluasi (2020)		Realisasi Capaian Kinerja dan Anggaran RKPd yang dievaluasi (2020)		Tingkat Capaian Kinerja dan Realisasi Anggaran RKPd Tahun 2020 (%)		Realisasi Kinerja dan Anggaran RPJMD s.d. Tahun 2020		Tingkat Capaian Kinerja & Realisasi Anggaran RPJMD s.d. Tahun 2021 (%)		PD Penanggung jawab		
				K	Rp	K	Rp	K	Rp	K	Rp	K	Rp	K	Rp	K	Rp		K	Rp
-	-	-	Penyelesaian prosedur perselisihan hubungan industrial	persentase Kasus ketenagakerjaan yang diselesaikan	500	%	150,000,000	200	35,445,000	100	11,910,000	21	2,450,000	20.50	20.57	221	37,895,000	44.10	25.26	NS
-	-	-	Pendataan, pembinaan dan pencatatan Serikat Pekerja	Laporan Jumlah serikat pekerja daerah	5	dokumen	225,000,000	2	44,363,000	1	5,475,000	-	-	-	-	2	44,363,000	40.00	19.72	-
-	-	-	Pelaksanaan sekretariat dewan pengupahan kabupaten Bangka Barat	Usulan UMP dan laporan pemantauan penerapan UMP	5	dokumen	750,000,000	2	32,655,000	-	-	-	-	target tidak diisi	target tidak diisi	2	32,655,000	40.00	4.35	-
-	-	-	Pelaksanaan LKS tripartit kabupaten Bangka Barat	Cakupan perusahaan yang melaksanakan tripartit	165	%	745,000,000	25	71,730,000	33	28,030,000	-	-	-	-	25	71,730,000	15.15	9.63	-
-	-	-	Sosialisasi Sarana HI	Terlaksananya Sosialisasi Sarana HI	5	kali	125,000,000	31	20,715,000	-	-	-	-	target tidak diisi	target tidak diisi	31	20,715,000	620.00	16.57	-
Rata-rata capaian kinerja (%)												6.83	6.86	-	-	151.85	15.11	-		
Predikat kinerja												SR	SR	-	-	ST	SR	-		
JUMLAH ANGGARAN DAN REALISASI DARI SELURUH PROGRAM										238,671,500	168,086,500	-	-	2,158,894,450	-	-	-	-		
TOTAL RATA-RATA CAPAIAN KINERJA DAN ANGGARAN DARI SELURUH PROGRAM										27.28	18.95	-	-	75.39	20.20	-				
PREDIKAT KINERJA DARI SELURUH PROGRAM URUSAN TENAGA KERJA										SR	SR	-	-	T	SR	-				
-	-	-	PEMBERDAYAAN PEREMPUAN DAN PERLINDUNGAN ANAK	-	-	-	-	-	-	-	-	-	-	-	-	-	-	-	-	-
-	-	-	Program Penguatan Kelembagaan Pengarasutamaan Gender dan Anak	Persentase pemenuhan hak anak	80	%	2,450,000,000	-	107,141,000	1	-	-	-	-	-	-	107,141,000	-	-	Disdalduk, KB, PP & PA
-	-	-	Penerapan PUG melalui PPRG di Perangkat Daerah	Terlaksananya penerapan PUG melalui PPRG di Bangka Barat	150	OPD	370,000,000	31	28,601,000	-	-	-	-	target tidak diisi	target tidak diisi	31	28,601,000	20.67	7.73	-
-	-	-	Penyusunan Gugus Tugas Kota Layak Anak (KLA) dan Rencana Aksi Daerah (RAD)	Terlaksananya penyusunan tugas kota layak anak dan rencana aksi daerah	36	bulan	250,000,000	13	45,790,000	-	-	-	-	target tidak diisi	target tidak diisi	13	45,790,000	36.11	18.32	-
-	-	-	Pelatihan Pengembangan KLA	Terlaksananya pelatihan pengembangan KLA	30	Kecamatan	530,000,000	100	10,300,000	-	-	-	-	target tidak diisi	target tidak diisi	100	10,300,000	333.33	1.94	-
-	-	-	Penyusunan dan Pelaksanaan Penganggaran KLA	Terlaksananya penyusunan penganggaran KLA	36	bulan	300,000,000	-	-	-	-	-	-	target tidak diisi	target tidak diisi	-	-	-	-	-
-	-	-	Monev KLA	Terlaksananya Monev KLA	4	Monev Pelaksana KLA	380,000,000	100	3,600,000	-	-	-	-	target tidak diisi	target tidak diisi	100	3,600,000	2,500.00	0.95	-
-	-	-	Deklarasi KLA	Terlaksananya Deklarasi KLA	2	Peresmian KLA	100,000,000	-	-	-	-	-	-	target tidak diisi	target tidak diisi	-	-	-	-	-
-	-	-	Peningkatan Kapasitas dan Jaringan Kelembagaan Pemberdayaan Perempuan dan Anak	Terlaksananya peningkatan jaringan kelembagaan perempuan dan anak	48	bulan	310,000,000	100	5,915,000	-	-	-	-	target tidak diisi	target tidak diisi	100	5,915,000	208.33	1.91	-
-	-	-	Peningkatan Peran & Partisipasi Anak dan Perempuan dalam Pembangunan	Terlaksananya peningkatan partisipasi perempuan pembangunan	48	bulan	210,000,000	100	12,935,000	-	-	-	-	target tidak diisi	target tidak diisi	100	12,935,000	208.33	6.16	-
Rata-rata capaian kinerja (%)												-	-	-	-	413.35	4.63	-		
Predikat kinerja												SR	SR	-	-	ST	SR	-		
-	-	-	Program Peningkatan Kualitas Hidup dan Perlindungan Perempuan	Layanan Terhadap Perempuan dan Anak Korban Kekerasan	100	%	8,600,000,000	-	221,075,536	100	115,790,000	-	9,200,000	-	-	-	230,275,536	-	-	Disdalduk, KB, PP & PA
-	-	-	Pengembangan P2TP2A	Terlaksananya kegiatan P2TP2A (Pusat pelayanan terpadu pemberdayaan perempuan dan perlindungan anak)	60	bulan	1,045,000,000	12	101,662,536	-	-	-	-	target tidak diisi	target tidak diisi	12	101,662,536	20.00	9.73	-
-	-	-	Rumah Singgah / Pengembangan Pusat Pelayanan Terpadu Pemberdayaan Perempuan dan Perlindungan Anak	Tersedianya rumah singgah di Kabupaten Bangka Barat	60	bulan	3,055,000,000	-	-	-	-	-	-	target tidak diisi	target tidak diisi	-	-	-	-	-
-	-	-	Operasional Rumah Singgah	Tersedianya dana untuk operasional rumah singgah	60	bulan	675,000,000	12	32,163,000	12	82,525,000	3	9,200,000	25.08	11.15	15	41,363,000	25.02	6.13	-
-	-	-	MoU dengan Pengacara	Tersedianya MOU dengan pengacara tentang pelayanan terhadap kasus kekerasan terhadap perempuan dan anak	48	bulan	385,000,000	-	-	-	-	-	-	target tidak diisi	target tidak diisi	-	-	-	-	-

No	Kode	Urusan/Bidang Urusan Pemerintahan Daerah Dan Program/Kegiatan	Indikator Kinerja Program (outcome)/ Kegiatan (output)	Target Kinerja RPJMD pada Tahun 2021 (Akhir Periode RPJMD)		Realisasi Capaian Kinerja RKPD s.d. Tahun Lalu (2019)		Target Kinerja dan Anggaran RKPD Tahun berjalan yang dievaluasi (2020)		Realisasi Capaian Kinerja dan Anggaran RKPD yang dievaluasi (2020)		Tingkat Capaian Kinerja dan Realisasi Anggaran RKPD Tahun 2020 (%)		Realisasi Kinerja dan Anggaran RPJMD s.d. Tahun 2020		Tingkat Capaian Kinerja & Realisasi Anggaran RPJMD s.d. Tahun 2021 (%)		PD Penanggung jawab
				K	Rp	K	Rp	K	Rp	K	Rp	K	Rp	K	Rp	K	Rp	
-	-	-	Penyusunan MoU Kerjasama Pencegahan dan Panangulangan Korban Kekerasan Terhadap Perempuan dan Anak	Tersedianya MOU Kerjasama pencegahan dan penanggulangan korban kekerasan terhadap perempuan dan anak	36	bulan	245,000,000	-	-	-	-	target tidak diisi	target tidak diisi	-	-	-	-	-
-	-	-	Pelatihan Rehabsov	Tersedianya pelatihan rehabsov bagi perempuan	160	orang	325,000,000	-	-	-	-	target tidak diisi	target tidak diisi	-	-	-	-	-
-	-	-	Pelatihan Tenaga Kesehatan	jumlah tenaga kesehatan khusus untuk penanganan kasus korban kekerasan terhadap perempuan/anak (RSUD, Puskesmas dan Poskesdes)	160	orang	320,000,000	-	-	-	-	target tidak diisi	target tidak diisi	-	-	-	-	-
-	-	-	Pendampingan Korban Kekerasan Seksual terhadap Perlindungan Perempuan dan Anak	terlaksananya Fasilitas Pendampingan Korban Kekerasan Seksual Terhadap perempuan dan anak (penyajian data dan informasi kasus kekerasan)	40	kasus	365,000,000	100	3,600,000	-	-	target tidak diisi	target tidak diisi	100	3,600,000	250.00	0.99	-
-	-	-	Peringatan Hari Ibu (PHI)	Terlaksananya kegiatan peringatan hari IBU	1,000	peserta	525,000,000	100	44,000,000	-	-	target tidak diisi	target tidak diisi	100	44,000,000	10.00	8.38	-
-	-	-	Gerakan Sayang Ibu	terlaksananya penilaian Gerakan sayang Ibu	18	kecamatan	290,000,000	6	27,640,000	-	-	target tidak diisi	target tidak diisi	6	27,640,000	33.33	9.53	-
-	-	-	Kenslor Sebaya Reward	Partisipasi sekolah dalam mengurangi kekerasan terhadap anak	12	sekolah	125,000,000	-	-	-	-	target tidak diisi	target tidak diisi	-	-	-	-	-
-	-	-	Wanita Hebat Expo	Terlaksananya kegiatan dukungan dalam mengurangi kesenjangan ekonomi (partisipasi dalam momen PHI)	24	kelompok perempuan	130,000,000	-	-	-	-	target tidak diisi	target tidak diisi	-	-	-	-	-
-	-	-	Three Ends	Upaya solutif untuk meningkatkan partisipasi masyarakat dalam mengakhiri tiga masalah (kekerasan terhadap perempuan dan anak, perdagangan manusia dan mengakhiri kesenjangan ekonomi)	12	desa	250,000,000	-	-	-	-	target tidak diisi	target tidak diisi	-	-	-	-	-
-	-	-		Upaya solutif untuk meningkatkan partisipasi masyarakat dalam mengakhiri tiga masalah (kekerasan terhadap perempuan dan anak, perdagangan manusia dan mengakhiri kesenjangan ekonomi)	12	dokumen	-	-	-	-	-	target tidak diisi	target tidak diisi	-	-	-	target tidak diisi	-
-	-	-	Workshop tentang penyelenggaraan layanan terpadu bagi perempuan dan anak korban kekerasan	Terlaksananya workshop tentang penyelenggaraan layanan terpadu bagi perempuan dan anak korban kekerasan	150	peserta	280,000,000	40	12,010,000	-	-	target tidak diisi	target tidak diisi	40	12,010,000	26.67	4.29	-
-	-	-	Penyusunan Dasar Hukum Kebijakan Terhadap Perlindungan Perempuan dan Anak	Tersedianya Perda/Perbup tentang Perlindungan Perempuan dan Anak	4	perda/perbup	190,000,000	-	-	-	-	target tidak diisi	target tidak diisi	-	-	-	-	-
-	-	-	Upaya Perlindungan Perempuan dan Anak Terhadap tindak kekerasan	Terlaksananya fasilitasi upaya perlindungan perempuan dan anak terhadap tindak kekerasan (advokasi hukum pasca tindak kekerasan)	30	kasus	395,000,000	-	-	33,265,000	-	target tidak diisi	-	-	-	-	-	-
Rata-rata capaian kinerja (%)												25.08	5.57	-	-	21.47	2.44	-
Predikat kinerja												SR	SR	-	-	SR	SR	-
-	-	-	Program Peningkatan Peran Serta dan Kesetaraan Gender dalam Pembangunan	Persentase Perangkat Daerah yang Menerapkan PUG	63	%	2,500,000,000	-	132,497,500	1	-	-	-	-	132,497,500	-	-	Disdalduk, KB, PP & PA
-	-	-	Peringatan Hari Ibu	Terlaksananya kegiatan peringatan hari IBU	1,250	peserta	260,000,000	250	57,455,000	-	-	target tidak diisi	target tidak diisi	250	57,455,000	20.00	22.10	-
-	-	-	Gerakan Sayang Ibu	terlaksananya penilaian Gerakan sayang Ibu	30	kecamatan	305,000,000	6	17,097,500	-	-	target tidak diisi	target tidak diisi	6	17,097,500	20.00	5.61	-
-	-	-	Evaluasi Pelaksanaan PUG	Terlaksananya evaluasi pelaksanaan PUG	120	OPD	218,500,000	100	6,415,000	-	-	target tidak diisi	target tidak diisi	100	6,415,000	83.33	2.94	-
-	-	-	Sosialisasi Kesetaraan Gender Di Kecamatan	Terlaksananya Sosialisasi Kesetaraan Gender di 6 Kecamatan	24	kecamatan	376,500,000	6	45,115,000	-	-	target tidak diisi	target tidak diisi	6	45,115,000	25.00	11.98	-
-	-	-	Sosialisasi Kapasitas Pengarustamaan Gender dan Pengarustamaan Hak Anak	Terlaksananya sosialisasi kapasitas pengarustamaan gender dan pengarustamaan Hak Anak	200	peserta	405,000,000	100	6,415,000	-	-	target tidak diisi	target tidak diisi	100	6,415,000	50.00	1.58	-

No	Kode	Urusan/Bidang Urusan Pemerintahan Daerah Dan Program/Kegiatan	Indikator Kinerja Program (outcome)/ Kegiatan (output)	Target Kinerja RPJMD pada Tahun 2021 (Akhir Periode RPJMD)		Realisasi Capaian Kinerja RPKD s.d. Tahun Lalu (2019)		Target Kinerja dan Anggaran RPKD Tahun berjalan yang dievaluasi (2020)		Realisasi Capaian Kinerja dan Anggaran RPKD yang dievaluasi (2020)		Tingkat Capaian Kinerja dan Realisasi Anggaran RPKD Tahun 2020 (%)		Realisasi Kinerja dan Anggaran RPJMD s.d. Tahun 2020		Tingkat Capaian Kinerja & Realisasi Anggaran RPJMD s.d. Tahun 2021 (%)		PD Penanggung jawab	
				K	Rp	K	Rp	K	Rp	K	Rp	K	Rp	K	Rp	K	Rp		K
1	2	3	4	5		6		7		8		9- 8/7*100%		10-6+8		11- 10/5*100%		12	
-	-	-	-	K	Rp	K	Rp	K	Rp	K	Rp	K	Rp	K	Rp	K	Rp	-	
-	-	-	-	200	peserta	443,000,000	-	-	-	-	-	-	-	-	-	-	-	-	-
-	-	-	-	4	dokumen	492,000,000	-	-	-	-	-	-	-	-	-	-	-	-	-
Rata-rata capaian kinerja (%)												-	-	-	28.33	6.32	-		
Predikat kinerja												SR	SR	-	-	SR	SR	-	
-	-	-	-	100	%	1,230,000,000	-	296,136,300	1	-	-	-	-	-	296,136,300	-	-	-	Disdaldud, KB, PP & PA
-	-	-	-	-	-	-	-	-	-	-	-	-	-	-	-	-	-	-	-
-	-	-	-	12	bulan	180,000,000	12	159,581,300	-	-	-	-	-	-	12	159,581,300	100.00	88.66	-
-	-	-	-	600	orang	250,000,000	300	76,860,000	-	-	-	-	-	-	300	76,860,000	50.00	30.74	-
-	-	-	-	480	orang	200,000,000	-	-	-	-	-	-	-	-	-	-	-	-	-
-	-	-	-	480	orang	300,000,000	40	23,385,000	-	-	-	-	-	-	40	23,385,000	8.33	7.80	-
-	-	-	-	480	orang	300,000,000	120	36,310,000	-	-	-	-	-	-	120	36,310,000	25.00	12.10	-
Rata-rata capaian kinerja (%)												-	-	-	36.67	27.86	-		
Predikat kinerja												SR	SR	-	-	SR	SR	-	
-	-	-	-	-	-	790,610,000	-	830,000,495	-	-	-	-	-	-	830,000,495	-	-	-	Disdaldud, KB, PP & PA
-	-	-	-	6	kecamatan	73,380,000	6	84,850,600	-	-	-	-	-	-	6	84,850,600	100.00	115.63	-
-	-	-	-	12	bulan	22,812,000	12	22,276,000	-	-	-	-	-	-	12	22,276,000	100.00	97.65	-
-	-	-	-	6	desa	42,418,000	6	36,430,000	-	-	-	-	-	-	6	36,430,000	100.00	85.88	-
-	-	-	-	1	PKK Kab & PKK Kec	393,000,000	1	369,941,990	-	-	-	-	-	-	1	369,941,990	100.00	94.13	-
-	-	-	-	1	DWP Kab & DWP Kec	156,000,000	1	194,476,905	-	-	-	-	-	-	1	194,476,905	100.00	124.66	-
-	-	-	-	1	GOW Kab	55,000,000	1	62,050,000	-	-	-	-	-	-	1	62,050,000	100.00	112.82	-
-	-	-	-	120	orang	48,000,000	192	59,975,000	-	-	-	-	-	-	192	59,975,000	160.00	124.95	-
Rata-rata capaian kinerja (%)												-	-	-	108.57	107.96	-		
Predikat kinerja												SR	SR	-	-	ST	ST	-	
-	-	-	-	4	Desa	4,250,000,000	-	1,276,750,582	2	162,970,000	-	35,281,000	-	-	1,312,031,582	-	-	-	Disdaldud, KB, PP & PA
-	-	-	-	24	desa	392,500,000	-	29,617,000	-	-	-	-	-	-	29,617,000	-	-	7.55	-
-	-	-	-	5	PKK Kab & PKK Kec	2,332,500,000	2	754,049,694	-	-	-	-	-	-	2	754,049,694	40.00	32.33	-
-	-	-	-	5	DWP Kab & DWP Kecamatan	1,032,500,000	2	377,587,888	1	109,190,000	0	19,202,000	0.75	17.59	2	396,789,888	40.15	38.43	-
-	-	-	-	5	GOW Kabupaten	492,500,000	2	115,496,000	1	53,780,000	0	16,079,000	0.75	29.90	2	131,575,000	40.15	26.72	-
Rata-rata capaian kinerja (%)												0.75	23.74	-	-	30.08	26.25	-	
Predikat kinerja												SR	SR	-	-	SR	SR	-	
-	-	-	-	80	%	1,470,000,000	-	591,282,907	1	17,845,000	-	17,845,000	-	-	609,127,907	-	-	-	Disdaldud, KB, PP & PA

No	Kode	Urusan/Bidang Urusan Pemerintahan Daerah Dan Program/Kegiatan	Indikator Kinerja Program (outcome)/ Kegiatan (output)	Target Kinerja RPJMD pada Tahun 2021 (Akhir Periode RPJMD)		Realisasi Capaian Kinerja RKPD s.d. Tahun Lalu (2019)		Target Kinerja dan Anggaran RKPD Tahun berjalan yang dievaluasi (2020)		Realisasi Capaian Kinerja dan Anggaran RKPD yang dievaluasi (2020)		Tingkat Capaian Kinerja dan Realisasi Anggaran RKPD Tahun 2020 (%)		Realisasi Kinerja dan Anggaran RPJMD s.d. Tahun 2020		Tingkat Capaian Kinerja & Realisasi Anggaran RPJMD s.d. Tahun 2021 (%)		PD Penanggung jawab		
				K	Rp	K	Rp	K	Rp	K	Rp	K	Rp	K	Rp	K	Rp		K	Rp
1		Sistem Koordinasi dalam pembinaan dan pengawasan keamanan	Terlaksananya pembinaan dan pengawasan keamanan pangan lintas sektoral di Kab. Bahar	3	kegiatan	90,000,000	1	12,321,000	1	24,205,000	-	-	-	1	12,321,000	33.33	13.69	-		
Rata-rata capaian kinerja (%)												-	-	-	-	23.54	17.36	-		
Predikat kinerja												SR	SR	-	-	SR	SR	-	-	-
		Program Percepatan Diversifikasi Konsumsi Pangan	Tercapainya skor Pola Pangan Harapan (PPH)	100	%	1,509,450,000	-	302,787,162	98	-	-	-	-	-	302,787,162	-	-	Dinas Pertanian & Pangan		
		Lomba Menu B2SA (Beragam, Bergizi, Seimbang, dan Aman)	Terlaksananya lomba B2SA	30	TPOPKK kecamatan	812,450,000	12	236,284,051	-	-	-	-	-	12	236,284,051	40.00	29.08	-		
		Penyuluhan sumber pangan alternatif	Pelatihan dalam rangka pengembangansumber pangan alternatif lokal kepada PKK dan kelompok wanita tani	150	peserta selama 2 har	487,000,000	40	66,503,111	-	-	-	-	-	40	66,503,111	26.67	13.66	-		
		Penilaian Kelompok Kawasan Rumah Pangan Lestari (KRPL) berprestasi	Terlaksananya penilaian dan pemberian penghargaan kepada kelompok KRPL berprestasi	80	kelompok KRPL se0Kab	210,000,000	-	-	-	-	-	-	-	-	-	-	-	-		
Rata-rata capaian kinerja (%)												-	-	-	-	22.22	14.25	-		
Predikat kinerja												SR	SR	-	-	SR	SR	-	-	-
		Penyediaan Informasi Ketahanan Pangan Daerah	Ketersediaan informasi pasokan, harga dan akses serta ketersediaan pangan daerah	90	%	540,000,000	-	191,550,669	1	52,537,000	-	-	-	-	191,550,669	-	-	Dinas Pertanian & Pangan		
		Penyusunan Neraca Bahan Pangan	Laporan neraca bahan pangan	25	buku	195,000,000	25	45,419,107	5	11,100,000	-	-	-	25	45,419,107	100.00	23.29	-		
		Pengembangan Sistem Informasi Pasar	Laporan analisis kondisi harga dan pasokan pangan tahun 2019	12	laporan	140,000,000	13	47,880,000	4	12,145,000	-	-	-	13	47,880,000	108.33	34.20	-		
		Analisis dan penyusunan pola konsumsi dan suplai makanan	Laporan Analisis Pola Konsumsi Pangan Penduduk dan Skor PPH	29	buku	110,000,000	19	88,701,562	7	9,635,000	-	-	-	19	88,701,562	65.52	80.64	-		
		Pemantapan Sistem Kewaspadaan pangan dan gizi	Laporan peta situasi pangan dan gizi Kab. Bangka Barat	15	buku	95,000,000	5	9,550,000	5	19,657,000	-	-	-	5	9,550,000	33.33	10.05	-		
Rata-rata capaian kinerja (%)												-	-	-	-	76.80	37.05	-		
Predikat kinerja												SR	SR	-	-	T	SR	-	-	-
JUMLAH ANGGARAN DAN REALISASI DARI SELURUH PROGRAM										416,912,000	-	-	-	1,729,962,055	-	-	-	-		
TOTAL RATA-RATA CAPAIAN KINERJA DAN ANGGARAN DARI SELURUH PROGRAM										-	-	-	-	53.39	35.01	-	-	-		
PREDIKAT KINERJA DARI SELURUH PROGRAM URUSAN PANGAN										SR	SR	-	-	R	SR	-	-	-		
PERTANAHAN																				
		Program penataan penguasaan, pemilikan, penggunaan dan pemanfaatan tanah	Luasan ketersediaan lahan yang disiapkan untuk pembangunan sarana dan prasarana pemerintah daerah	100	%	4,378,450,000	-	678,867,080	1	2,390,040,310	-	37,451,600	-	-	716,318,680	-	-	Dinas PUPR		
		Pembuatan proda bagi masyarakat	Jumlah persil tanah yang di sertifikasi	1,100	persil	1,588,430,000	273	368,872,680	122	210,000,000	30	3,600,000	24.59	1.71	303	372,472,680	27.55	23.45	-	
		Pembuatan sertifikat aset pemda	Jumlah bidang aset tanah pemda yang di sertifikasi	175	bidang	1,590,020,000	49	265,046,400	20	210,000,000	-	-	-	49	265,046,400	28.00	16.67	-		
		Pembebasan Lahan Untuk Kegiatan Pembangunan Perencanaan Daerah	Jumlah kegiatan yang dilaksanakan	2	Kegiatan	1,200,000,000	1	44,948,000	1	1,970,040,310	0	33,851,600	30.00	1.72	1	78,799,600	65.00	6.57	-	
Rata-rata capaian kinerja (%)												18.20	1.14	-	-	40.18	15.56	-		
Predikat kinerja												SR	SR	-	-	SR	SR	-	-	-
		Program Penyelesaian Konflik-Konflik Pertanian	Persentase konflik lahan yang di selesaikan	100	%	200,000,000	-	-	1	-	-	-	-	-	-	-	-	Dinas PUPR		
		Penyelesaian Sengketa Pertanian	Persentase konflik lahan yang di selesaikan	400	persen	200,000,000	-	-	-	-	-	-	-	-	-	-	-	-		
Rata-rata capaian kinerja (%)												-	-	-	-	-	-	-	-	-
Predikat kinerja												SR	SR	-	-	SR	SR	-	-	-
JUMLAH ANGGARAN DAN REALISASI DARI SELURUH PROGRAM										2,390,040,310	-	37,451,600	-	716,318,680	-	-	-	-		
TOTAL RATA-RATA CAPAIAN KINERJA DAN ANGGARAN DARI SELURUH PROGRAM										-	-	-	-	20.09	7.78	-	-	-		
PREDIKAT KINERJA DARI SELURUH PROGRAM URUSAN PERTANAHAN										SR	SR	-	-	SR	SR	-	-	-		
LINGKUNGAN HIDUP																				
		Program Pelayanan Administrasi Perkantoran	Persentase pemenuhan layanan administrasi perkantoran	100	%	5,189,000,000	100	4,291,777,713	1	1,667,933,000	-	830,452,639	-	-	5,122,230,352	-	-	DLH		
		Penyediaan jasa surat menyurat	Pembayaran honorarium PHL	720	OB	808,898,703	373	628,783,150	168	392,400,000	84	200,102,000	50.00	50.99	459	828,885,150	63.75	102.47	-	
		Penyediaan jasa komunikasi, sumber daya air dan listrik	Pembayaran jasa komunikasi, sumber daya air dan listrik	60	bulan	406,045,360	36	214,898,523	12	182,400,000	6	77,011,083	50.00	42.22	42	291,909,606	70.00	71.89	-	

No	Kode	Urusan/Bidang Urusan Pemerintahan Daerah Dan Program/Kegiatan	Indikator Kinerja Program (outcome)/ Kegiatan (output)	Target Kinerja RPJMD pada Tahun 2021 (Akhir Periode RPJMD)		Realisasi Capaian Kinerja RKPd s.d. Tahun Lalu (2019)		Target Kinerja dan Anggaran RKPd Tahun berjalan yang dievaluasi (2020)		Realisasi Capaian Kinerja dan Anggaran RKPd yang dievaluasi (2020)		Tingkat Capaian Kinerja dan Realisasi Anggaran RKPd Tahun 2020 (%)		Realisasi Kinerja dan Anggaran RPJMD s.d. Tahun 2020		Tingkat Capaian Kinerja & Realisasi Anggaran RPJMD s.d. Tahun 2021 (%)		PD Penanggung jawab		
				K	Rp	K	Rp	K	Rp	K	Rp	K	Rp	K	Rp	K	Rp		K	Rp
-	-	-	Penyediaan jasa peralatan dan perlengkapan kantor	Pembayaran honorarium PHL	552	OB	783,569,876	318	568,700,000	108	229,400,000	48	118,700,000	44.44	51.74	366	687,400,000	66.30	87.73	-
-	-	-	Penyediaan jasa keamanan kantor	Pembayaran honorarium PHL	168	OB	286,614,000	84	127,350,000	36	77,500,000	18	39,900,000	50.00	51.48	102	167,250,000	60.71	58.35	-
-	-	-	Penyediaan jasa pemeliharaan dan perizinan kendaraan dinas/operasional	Pembayaran honorarium PHL	180	OB	470,507,334	88	250,629,350	36	125,100,000	18	45,292,600	50.00	36.21	106	295,921,950	58.89	62.89	-
-	-	-	Penyediaan jasa administrasi keuangan	Pembayaran honorarium PHL	360	OB	396,414,000	204	374,370,000	72	171,600,000	36	88,350,000	50.00	51.49	240	462,720,000	66.67	116.73	-
-	-	-	Penyediaan jasa kebersihan kantor	Pembayaran honorarium PHL	144	OB	413,812,323	72	144,901,500	24	61,890,000	12	29,871,000	50.00	48.26	84	174,772,500	58.33	42.23	-
-	-	-	Penyediaan jasa perbaikan peralatan kerja	Pembayaran jasa perbaikan peralatan kerja	60	bulan	323,282,268	36	92,773,400	12	38,800,000	6	15,800,000	50.00	40.72	42	108,573,400	70.00	33.58	-
-	-	-	Penyediaan alat tulis kantor	Tersedianya alat tulis kantor	60	bulan	189,230,000	36	189,777,500	12	32,000,000	6	12,299,000	50.00	38.43	42	202,076,500	70	107	-
-	-	-	Penyediaan barang cetakan dan penggandaan	Tersedianya barang cetakan dan penggandaan	60	bulan	193,964,949	36	84,930,300	12	36,250,000	3	7,724,600	25.00	21.31	39	92,654,900	65.00	47.77	-
-	-	-	Penyediaan komponen instalasi listrik/penerangan bangunan kantor	Tersedianya komponen instalasi listrik / penerangan bangunan kantor	60	bulan	101,541,098	36	26,379,000	12	6,702,000	3	820,000	25.00	12.24	39	27,199,000	65.00	26.79	-
-	-	-	Penyediaan peralatan rumah tangga	Tersedianya peralatan rumah tangga	60	bulan	42,833,179	36	11,168,000	12	2,450,000	-	-	-	-	36	11,168,000	60.00	26.07	-
-	-	-	Penyediaan bahan bacaan dan peraturan perundang-undangan	Tersedianya bahan bacaan dan peraturan perundang-undangan	60	bulan	31,205,000	36	11,100,000	12	4,680,000	6	1,200,000	50.00	25.64	42	12,300,000	70.00	39.42	-
-	-	-	Penyediaan makanan dan minuman	Tersedianya makanan dan minuman kantor	60	bulan	132,820,000	36	147,598,500	12	30,086,000	6	8,801,000	50.00	29.25	42	156,399,500	70.00	117.75	-
-	-	-	Rapat-rapat koordinasi dan konsultasi ke luar daerah	Terlaksananya rapat 0 rapat koordinasi dan konsultasi ke luar daerah	60	bulan	608,261,708	36	1,418,418,490	12	276,675,000	6	184,581,356	50.00	66.71	42	1,602,999,846	70.00	263.54	-
Rata-rata capaian kinerja (%)												42.96	37.78	-	-	65.64	80.27	-		
Predikat kinerja												SR	SR	-	-	S	T	-		
-	-	-	Program Peningkatan Sarana & Prasarana Aparatur	Persentase sarana dan prasarana aparatur dalam kondisi baik	100	%	1,526,800,000	-	660,322,800	1	170,790,000	-	35,058,500	-	-	-	695,381,300	-	-	DLH
-	-	-	pengadaan Kendaraan dinas/operasional	Tersedianya kendaraan dinas / operasional	6	unit	213,400,000	5	103,200,000	-	-	-	-	-	-	5	103,200,000	83.33	48.36	-
-	-	-	Pengadaan perlengkapan gedung kantor	Tersedianya perlengkapan gedung kantor	25	jenis	100,734,150	29	16,500,000	6	56,550,000	-	-	-	-	29	16,500,000	116.00	16.38	-
-	-	-	Pengadaan peralatan gedung kantor	Tersedianya peralatan gedung kantor	25	jenis	321,493,500	2	67,600,000	-	-	-	-	-	-	2	67,600,000	8.00	21.03	-
-	-	-	Pengadaan pameran pembangunan	Tersedianya stand pameran pembangunan	5	stand	89,615,000	3	49,971,750	-	-	-	-	-	-	3	49,971,750	60.00	55.76	-
-	-	-	Pemeliharaan rutin/berkala gedung kantor	Terpeliharanya gedung kantor	15	gedung	378,498,000	9	111,600,000	-	-	-	-	-	-	9	111,600,000	60.00	29.48	-
-	-	-	Pemeliharaan rutin/berkala kendaraan dinas/operasional	Terpeliharanya kendaraan dinas/operasional	60	bulan	373,059,350	36	280,671,211	12	114,240,000	6	35,058,500	50.00	30.69	42	315,729,711	70.00	84.63	-
-	-	-	Pembangunan gedung kantor	Terlaksananya pembangunan gedung kantor	1	gedung	50,000,000	-	-	-	-	-	-	-	-	-	-	-	-	-
-	-	-	Pengadaan Alat/Oalat Laboratorium (DAK)	-	-	-	-	-	30,779,839	-	-	-	-	-	-	-	30,779,839	target tidak diisi	target tidak diisi	-
Rata-rata capaian kinerja (%)												25.00	15.34	-	-	56.76	36.52	-		
Predikat kinerja												SR	SR	-	-	R	SR	-		
-	-	-	Program Peningkatan Disiplin Aparatur	Optimalnya disiplin aparatur	100	%	173,000,000	-	69,300,000	1	-	-	-	-	-	-	69,300,000	-	-	DLH
-	-	-	Pengadaan pakaian dinas beserta perlengkapannya	Jumlah pengadaan pakaian dinas beserta perlengkapannya	225	stel	98,112,500	42	32,300,000	-	-	-	-	-	-	42	32,300,000	18.67	32.92	-
-	-	-	Pengadaan pakaian khusus hari-hari tertentu	Jumlah pengadaan pakaian khusus hari 0 hari tertentu	145	stel	74,887,500	75	37,000,000	-	-	-	-	-	-	75	37,000,000	51.72	49.41	-
Rata-rata capaian kinerja (%)												-	-	-	-	35.20	41.16	-		
Predikat kinerja												SR	SR	-	-	SR	SR	-		
-	-	-	Program Peningkatan Pengembangan Sistem Pelaporan Capaian Kinerja dan Keuangan	Status capaian kinerja keuangan	100	%	132,300,000	-	85,715,877	1	14,000,000	-	-	-	-	-	85,715,877	-	-	DLH
-	-	-	Penyusunan laporan capaian kinerja dan ikhtisar realisasi kinerja SKPD	Jumlah dokumen tersusun	5	dok	17,900,000	3	6,000,000	1	2,000,000	-	-	-	-	3	6,000,000	60.00	33.52	-

No	Kode	Urusan/Bidang Urusan Pemerintahan Daerah Dan Program/Kegiatan	Indikator Kinerja Program (outcome)/ Kegiatan (output)	Target Kinerja RPJMD pada Tahun 2021 (Akhir Periode RPJMD)		Realisasi Capaian Kinerja RKPD s.d. Tahun Lalu (2019)		Target Kinerja dan Anggaran RKPD Tahun berjalan yang dievaluasi (2020)		Realisasi Capaian Kinerja dan Anggaran RKPD yang dievaluasi (2020)		Tingkat Capaian Kinerja dan Realisasi Anggaran RKPD Tahun 2020 (%)		Realisasi Kinerja dan Anggaran RPJMD s.d. Tahun 2020		Tingkat Capaian Kinerja & Realisasi Anggaran RPJMD s.d. Tahun 2021 (%)		PD Penanggung jawab		
				5		6		7		8		9- 8/7*100%		10-6*8		11- 10/5*100%				
1	2	3	4	K Rp		K Rp		K Rp		K Rp		K Rp		K Rp		K Rp		12		
-	-	-	Penyusunan pelaporan keuangan semester SKPD	Jumlah dokumen tersusun	10	dok	16,400,000	3	6,000,000	1	2,000,000	-	-	3	6,000,000	30.00	36.59	-		
-	-	-	Penyusunan pelaporan prognosis realisasi anggaran SKPD	Jumlah dokumen tersusun	10	dok	16,500,000	3	6,000,000	1	2,000,000	-	-	3	6,000,000	30.00	36.36	-		
-	-	-	penyusunan pelaporan keuangan akhir tahun SKPD	Jumlah dokumen tersusun	5	dok	20,500,000	3	49,715,877	1	2,000,000	-	-	3	49,715,877	60.00	242.52	-		
-	-	-	penyusunan pelaporan LAKIP, LKIP, TAPKIN dan LPPD	Jumlah dokumen tersusun	20	dok	20,500,000	12	6,000,000	4	2,000,000	-	-	12	6,000,000	60.00	29.27	-		
-	-	-	Penyusunan Renstra, Renja, dan RKA	Jumlah dokumen tersusun	15	dok	20,500,000	9	6,000,000	3	2,000,000	-	-	9	6,000,000	60.00	29.27	-		
-	-	-	Penyusunan DALEV Dokumen Perencanaan SKPD	Jumlah dokumen tersusun	20	dok	20,000,000	10	6,000,000	4	2,000,000	-	-	10	6,000,000	50.00	30.00	-		
Rata-rata capaian kinerja (%)												-	-	-	-	50.00	62.50	-		
Predikat kinerja												SR	SR	-	-	R	R	-		
-	-	-	Program Pengembangan Kinerja Pengelolaan Persampahan	Jumlah kebijakan daerah tentang pengelolaan persampahan	-	Kebijakan	41,029,930,000	-	14,506,028,170	2	6,111,971,000	-	-	-	17,307,612,625	-	-	DLH		
-	-	-		Jumlah model pendayagunaan sampah yang ekonomis secara berkelanjutan	6	-	-	-	-	5	-	-	-	-	-	-	-	-		
-	-	-	Bimbingan Teknis Persampahan	Jumlah peserta bimtek persampahan	250	org	389,300,000	100	78,372,644	-	-	-	target tidak diisi	target tidak diisi	100	78,372,644	40.00	20.13	-	
-	-	-	Peningkatan Kesejahteraan PHL	Pembayaran ekstra fooding pasukan kebersihan	825	org	2,719,630,000	2,106	1,223,867,700	157	321,759,000	314	110,137,940	200.00	34.23	2,420	1,334,005,640	293.33	49.05	-
-	-	-	Peningkatan Operasi dan Pemeliharaan Prasarana Dan Sarana Persampahan	Pembayaran honorarium PHL	9,360	OB	24,192,000,000	5,465	12,997,537,826	1,788	5,222,129,000	894	2,439,722,156	50.00	46.72	6,359	15,437,259,982	67.94	63.81	-
-	-	-	Pengadaan Sarana dan Prasarana Persampahan	Sarana dan prasarana persampahan	27	jenis	9,569,000,000	3	164,850,000	2	27,500,000	1	25,500,000	50.00	92.73	4	190,350,000	14.81	1.99	-
-	-	-	Monitoring dan evaluasi pengurangan dan penanganan sampah	Adanya dokumen hasil monitoring dan evaluasi pengurangan dan penanganan sampah	4	dok	150,000,000	-	-	-	-	-	target tidak diisi	target tidak diisi	-	-	-	-	-	
-	-	-	Penyusunan Dokumen Kebijakan dan Strategi Daerah (jakstrada) Pengelolaan Sampah	Dokumen jakstrada	1	dok	500,000,000	-	-	-	-	-	target tidak diisi	target tidak diisi	-	-	-	-	-	
-	-	-	Pembahasan Lahan untuk pengelolaan persampahan	Lahan pengelolaan persampahan	1	lokasi	200,000,000	2	41,400,000	-	-	-	target tidak diisi	target tidak diisi	2	41,400,000	200.00	20.70	-	
-	-	-	Penyediaan Operasional dan Pemeliharaan Sarana Prasarana TPA dan IPLT	Sarana dan prasarana TPA dan IPLT	36	bulan	3,310,000,000	-	-	12	540,583,000	6	226,224,359	50.00	41.85	6	226,224,359	16.67	6.83	-
Rata-rata capaian kinerja (%)												87.50	53.88	-	-	79.09	20.31	-		
Predikat kinerja												T	R	-	-	T	SR	-		
-	-	-	Program Peningkatan Kapasitas Sumber Daya Aparatur	Optimalisasi sumber daya aparatur dalam bekerja	100	%	600,000,000	-	-	100%	-	-	-	-	-	-	-	-	DLH	
-	-	-	Bimbingan Teknis Lingkungan Hidup	Jumlah aparatur yang mengikuti bimbingan teknis lingkungan hidup	22	orang	600,000,000	-	-	-	-	-	target tidak diisi	target tidak diisi	-	-	-	-	-	
Rata-rata capaian kinerja (%)												-	-	-	-	-	-	-		
Predikat kinerja												SR	SR	-	-	SR	SR	-		
-	-	-	Program Pengendalian Pencemaran dan Perusakan Lingkungan	Persentase pelaku usaha yang memiliki dokumen UKL/UPL, Amdal, RKL/RPL	70	%	10,791,440,000	-	838,468,800	60%	124,665,000	-	27,615,500	-	-	866,084,300	-	-	DLH	
-	-	-		Persentase pelaku usaha dan kegiatan yang taat dalam mengelola lingkungan	70	%	-	-	-	60%	-	-	-	-	-	-	-	-	-	
-	-	-	Pengawasan Pelaksanaan Kebijakan Bidang Lingkungan Hidup	Jumlah perusahaan yang diawasi	281	perusahaan	1,102,401,309	95	136,510,000	90	21,265,000	34	8,700,000	37.78	40.91	129	145,210,000	45.91	13.17	-
-	-	-	Pelaksanaan penilaian kota sehat/Adipura	Jumlah koordinasi yang dilakukan	60	bulan	4,181,200,955	1	135,650,000	-	-	-	target tidak diisi	target tidak diisi	1	135,650,000	1.67	3.24	-	
-	-	-	Lomba kebersihan sekolah	Jumlah sekolah peserta lomba	50	sekolah	86,770,925	-	-	-	-	-	target tidak diisi	target tidak diisi	-	-	-	-	-	
-	-	-	Monitoring dan evaluasi pelaksanaan dokumen AMDAL, UKLOUPL dan SPPL	Jumlah perusahaan yang memiliki dokumen AMDAL, UKLOUPL dan SPPL	17	dok	95,249,835	6	8,700,000	-	-	-	target tidak diisi	target tidak diisi	6	8,700,000	35.29	9.13	-	

No	Kode	Urusan/Bidang Urusan Pemerintahan Daerah Dan Program/Kegiatan	Indikator Kinerja Program (outcome)/ Kegiatan (output)	Target Kinerja RPJMD pada Tahun 2021 (Akhir Periode RPJMD)		Realisasi Capaian Kinerja RKPd s.d. Tahun Lalu (2019)		Target Kinerja dan Anggaran RKPd Tahun berjalan yang dievaluasi (2020)		Realisasi Capaian Kinerja dan Anggaran RKPd yang dievaluasi (2020)		Tingkat Capaian Kinerja dan Realisasi Anggaran RKPd Tahun 2020 (%)		Realisasi Kinerja dan Anggaran RPJMD s.d. Tahun 2020		Tingkat Capaian Kinerja & Realisasi Anggaran RPJMD s.d. Tahun 2021 (%)		PD Penanggung jawab	
				K	Rp	K	Rp	K	Rp	K	Rp	K	Rp	K	Rp	K	Rp		K
-	-	-	Peningkatan pembangunan IPAL UKM (DAK)	Jumlah IPAL UKM yang dibangun	2	lokasi	945,000,000	-	-	-	-	-	-	-	-	-	-	-	-
-	-	-	Kegiatan jambore Kalpataru	Peserta jambore kalpataru	800	pelajar	619,400,000	-	-	-	-	-	-	-	-	-	-	-	-
-	-	-	Kegiatan sosialisasi pengelolaan LH	Jumlah peserta sosialisasi pengelolaan LH	80	pelajar	89,163,690	-	-	-	-	-	-	-	-	-	-	-	-
-	-	-	Pos pengaduan dan penyelesaian kasus lingkungan	Pos pengaduan	3	kasus	205,061,915	-	-	-	-	-	-	-	-	-	-	-	-
-	-	-	Peningkatan dan pengembangan Laboratorium	Dokumen mutu dan sertifikasi KAN serta alat 0 alat laboratorium yang sudah dikalibrasi	3	dok	1,495,000,000	1	86,982,000	1	62,200,000	-	-	1	86,982,000	33.33	5.82	-	
-	-	-	Pemantauan Kualitas Lingkungan	Jumlah sumber air yang dipantau	368	titik pantau	901,545,891	213	152,002,800	66	41,200,000	42	18,915,500	63.64	45.91	255	170,918,300	69.29	18.96
-	-	-	Peningkatan peran serta masyarakat dalam pengendalian lingkungan hidup	Jumlah peserta bimtek	200	org	281,249,480	40	39,472,000	-	-	-	-	-	-	40	39,472,000	20.00	14.03
-	-	-	Pengujian emisi/poli udara akibat aktifitas industri	Jumlah titik pengujian terhadap emisi gas buang cerobong asap industri	71	titik	248,896,000	70	192,478,000	-	-	-	-	-	-	70	192,478,000	98.59	77.33
-	-	-	Sosialisasi tata cara perizinan lingkungan	Jumlah peserta yang mengikuti sosialisasi tata cara perizinan lingkungan	300	org	90,000,000	30	86,674,000	-	-	-	-	-	-	30	86,674,000	10.00	96.30
-	-	-	Identifikasi Kualitas Udara di Kabupaten Bangka Barat	Jumlah lokasi identifikasi	48	lokasi	400,000,000	-	-	-	-	-	-	-	-	-	-	-	-
-	-	-	Peningkatan peringkat kinerja perusahaan (proper) daerah	Tercapainya perusahaan dengan peringkat kinerja terbaik	5	dok	50,500,000	-	-	-	-	-	-	-	-	-	-	-	-
Rata-rata capaian kinerja (%)												33.80	28.94	-	-	20.94	15.87	-	
Predikat kinerja												SR	SR	-	-	SR	SR	-	
-	-	-	Program Perlindungan dan Konservasi Sumber Daya Alam	Jumlah kelembagaan konservasi sumber air	0	%	5,855,800,000	-	410,089,483	0	10,107,000	-	-	-	-	410,089,483	-	-	DLH
-	-	-		Pelestarian sumber air yang terjamin kelestariannya	0	%	-	-	0	-	-	-	-	-	-	-	-	-	-
-	-	-	Inventarisasi Lahan Kritis untuk Produksi Biomasa		-	-	-	-	18,760,000	-	-	-	-	-	18,760,000	target tidak diisi	target tidak diisi	-	
-	-	-	Konservasi sumber daya air dan pengendalian kerusakan sumber sumber air	Lokasi konservasi sumber daya air	10	lokasi	1,635,400,000	1	9,900,000	-	-	-	-	-	1	9,900,000	10.00	0.61	-
-	-	-	Penyusunan DED (Detail Engineering Design) Penangkaran Penyus di Kab. Bangka Barat	Dokumen DED penangkaran penyus	1	dok	200,000,000	-	-	-	-	-	-	-	-	-	-	-	-
-	-	-	Penyusunan profil keanekaragaman hayati di Kab. Bangka Barat	Dokumen profil keanekaragaman hayati	5	dok	1,677,600,000	1	215,426,983	-	-	-	-	-	1	215,426,983	20.00	12.84	-
-	-	-	Inventarisasi Emisi Gas Rumah Kaca (GRK)	Dokumen emisi GRK	5	dok	131,000,000	3	27,470,000	1	10,107,000	-	-	-	3	27,470,000	60.00	20.97	-
-	-	-	Pantai dan Laut Lestari	Lokasi pembersih dan penanaman pesisir pantai	10	lokasi	1,031,000,000	3	138,532,500	-	-	-	-	-	3	138,532,500	30.00	13.44	-
-	-	-	Pengelolaan keanekaragaman hayati dan ekosistem (Master Plann Lahan Kehati)	Tersedianya master plann untuk lahan keanekaragaman hayati	1	dok	95,000,000	-	-	-	-	-	-	-	-	-	-	-	-
-	-	-	Pengembangan dan pemantapan kawasan konservasi laut, sumber perikanan dan keanekaragaman hayati laut (kojian kesesuaian lokasi untuk penangkaran penyus)	Terpeliharanya sumber keanekaragaman hayati laut	1	dok	200,000,000	-	-	-	-	-	-	-	-	-	-	-	-
-	-	-	Peningkatan peran serta masyarakat dalam perlindungan dan konservasi SDA	Jumlah masyarakat yang mengikuti pembinaan	120	org	885,800,000	-	-	-	-	-	-	-	-	-	-	-	-
Rata-rata capaian kinerja (%)												-	-	-	-	15.00	5.98	-	
Predikat kinerja												SR	SR	-	-	SR	SR	-	
-	-	-	Program Rehabilitasi dan Pemulihan Cadangan Sumber Daya Alam	Jumlah kelembagaan yang terbentuk untuk melakukan pemulihan lahan kritis (Diluar kawasan hutan dan diluar izin usaha perusahaan)	7	kelembagaan	6,250,000,000	-	257,506,822	5	-	-	-	-	-	257,506,822	-	-	DLH

No	Kode	Urusan/Bidang Urusan Pemerintah Daerah Dan Program/Kegiatan	Indikator Kinerja Program (outcome)/ Kegiatan (output)	Target Kinerja RPJMD pada Tahun 2021 (Akhir Periode RPJMD)		Realisasi Capaian Kinerja RKPd s.d. Tahun Lalu (2019)		Target Kinerja dan Anggaran RKPd Tahun berjalan yang dievaluasi (2020)		Realisasi Capaian Kinerja dan Anggaran RKPd yang dievaluasi (2020)		Tingkat Capaian Kinerja dan Realisasi Anggaran RKPd Tahun 2020 (%)		Realisasi Kinerja dan Anggaran RPJMD s.d. Tahun 2020		Tingkat Capaian Kinerja & Realisasi Anggaran RPJMD s.d. Tahun 2021 (%)		PD Penanggung jawab												
				K	Rp	K	Rp	K	Rp	K	Rp	K	Rp	K	Rp	K	Rp		K	Rp										
-	-	-	-	2	%	-	-	1,5	-	-	-	-	-	-	-	-	-	-												
-	-	-	Inventarisasi Lahan Kritis untuk Produksi Biomasa	3	dok	2,080,000,000	3	257,506,822	-	-	-	target tidak diisi	target tidak diisi	3	257,506,822	100.00	12.38	-												
-	-	-	Pemulihan ekosistem pesisir dan laut	4	lokasi	2,000,000,000	-	-	-	-	-	target tidak diisi	target tidak diisi	-	-	-	-	-												
-	-	-	Peningkatan peran serta masyarakat dalam rehabilitasi dan pemulihan cadangan SDA	60	org	170,000,000	-	-	-	-	-	target tidak diisi	target tidak diisi	-	-	-	-	-												
-	-	-	Pemulihan Lahan Kritis untuk Produksi Biomassa	6	kec	2,000,000,000	-	-	-	-	-	target tidak diisi	target tidak diisi	-	-	-	-	-												
Rata-rata capaian kinerja (%)												-	-	-	-	25.00	3.10	-	-	-	-	-	-	-	-	-	-	-	-	-
Predikat kinerja												SR	SR	-	-	SR	SR	-	-	-	-	-	-	-	-	-	-	-	-	-
-	-	-	Program Peningkatan Kualitas dan Akses Masyarakat Sumber Daya Alam dan Lingkungan Hidup	12	-	3,173,000,000	-	507,278,470	11	181,420,000	-	7,909,000	-	-	-	515,187,470	-	-	DLH											
-	-	-	Persentase jumlah desa/keurahan yang mendapat edukasi dan promosi lingkungan hidup secara efektif dan direpson positif oleh masyarakat	11	%	-	-	-	8	-	-	-	-	-	-	-	-	-												
-	-	-	Persentase sekolah yang menerapkan pendidikan lingkungan kepada anak didik di lingkungan sekolah / luar sekolah	50	%	-	-	-	40	-	-	-	-	-	-	-	-	-												
-	-	-	Persentase Perangkat Daerah yang memiliki sistem pengelolaan lingkungan di perkantoran	100	%	-	-	-	80	-	-	-	-	-	-	-	-	-												
-	-	-	Peningkatan Edukasi dan Komuniti Masyarakat di Bidang Lingkungan Hidup	100	sekolah	736,000,000	60	192,910,000	-	-	-	target tidak diisi	target tidak diisi	60	192,910,000	60.00	26.21	-												
-	-	-	Pengembangan Data dan Informasi Lingkungan	6	dok	615,000,000	6	76,324,200	-	-	-	target tidak diisi	target tidak diisi	6	76,324,200	100.00	12.41	-												
-	-	-	Peningkatan akurasi alat laboratorium	480	alat	605,000,000	30	100,257,000	#REF!	61,745,000	-	-	-	30	100,257,000	6.25	16.57	-												
-	-	-	Operasional Laboratorium	20	paket	590,000,000	10	137,787,270	200	78,595,000	1	7,909,000	25.00	10.06	11	145,696,270	55.00	24.69	-											
-	-	-	Renovasi ruangan laboratorium	1	ruangan	60,000,000	-	-	-	-	-	target tidak diisi	target tidak diisi	-	-	-	-	-												
-	-	-	Penyusunan Laporan Analisis Data dan Informasi Lingkungan Hidup	4	dok	567,000,000	-	-	2	41,080,000	-	-	-	-	-	-	-	-												
Rata-rata capaian kinerja (%)												8.33	3.35	-	-	36.88	13.31	-	-	-	-	-	-	-	-	-	-	-	-	
Predikat kinerja												SR	SR	-	-	SR	SR	-	-	-	-	-	-	-	-	-	-	-	-	-
-	-	-	Program Pengelolaan Ruang Terbuka Hijau	43,588	persen	6,862,000,000	-	888,854,900	0	7,800,000	-	-	-	-	888,854,900	-	-	DLH												
-	-	-	Penataan ruang terbuka hijau (RTH)	2,000	hibit	1,612,000,000	4	213,150,000	-	-	-	target tidak diisi	target tidak diisi	4	213,150,000	0.20	13.22	-												
-	-	-	Pemeliharaan RTH	50	ha	3,770,000,000	25	675,704,900	10	7,800,000	-	-	-	25	675,704,900	50.93	17.92	-												
-	-	-	Pembebasan Lahan untuk Ruang Terbuka Hijau (RTH)	1	ha	1,480,000,000	-	-	-	-	-	target tidak diisi	target tidak diisi	-	-	-	-	-												
Rata-rata capaian kinerja (%)												-	-	-	-	17.04	10.38	-	-	-	-	-	-	-	-	-	-	-	-	
Predikat kinerja												SR	SR	-	-	SR	SR	-	-	-	-	-	-	-	-	-	-	-	-	-
-	-	-	Program Penyusunan Kebijakan Pengendalian Pencemaran dan Perusakan Lingkungan Hidup	12	kebijakan	332,160,000	-	77,682,000	10	177,628,000	-	12,096,600	-	-	89,778,600	-	-	DLH												
-	-	-	Persentase SDM aparatur yang memahami aturan terkait pengelolaan lingkungan	100	%	-	-	-	100	-	-	-	-	-	-	-	-	-												
-	-	-	Peningkatan kapasitas sumber daya manusia pengelola lingkungan hidup	5	org	27,160,000	8	61,173,000	-	-	-	target tidak diisi	target tidak diisi	8	61,173,000	160.00	225.23	-												

No	Kode	Urusan/Bidang Urusan Pemerintahan Daerah Dan Program/Kegiatan	Indikator Kinerja Program (outcome)/ Kegiatan (output)	Target Kinerja RPJMD pada Tahun 2021 (Akhir Periode RPJMD)		Realisasi Capaian Kinerja RPKD s.d. Tahun Lalu (2019)		Target Kinerja dan Anggaran RPKD Tahun berjalan yang dievaluasi (2020)		Realisasi Capaian Kinerja dan Anggaran RPKD yang dievaluasi (2020)		Tingkat Capaian Kinerja dan Realisasi Anggaran RPKD Tahun 2020 (%)		Realisasi Kinerja dan Anggaran RPJMD s.d. Tahun 2020		Tingkat Capaian Kinerja & Realisasi Anggaran RPJMD s.d. Tahun 2021 (%)		PD Penanggung jawab	
				K	Rp	K	Rp	K	Rp	K	Rp	K	Rp	K	Rp	K	Rp		K
-	-	-	Penyusunan Kebijakan Pengendalian Pencemaran dan Perusakan Lingkungan Hidup	Dokumen kebijakan pengendalian pencemaran dan perusakan lingkungan hidup	10	regulasi	172,000,000	4	16,509,000	2	3,658,000	-	-	4	16,509,000	40.00	9.60	-	
-	-	-	Penyusunan Kajian Daya Dukung dan Daya Tampung Lingkungan Hidup	Dokumen Daya Dukung dan Daya Tampung Lingkungan Hidup	1	dok	20,000,000	-	-	1	173,970,000	-	12,096,600	-	12,096,600	-	60.48	-	
-	-	-	Penyusunan Rencana Perlindungan dan Pengelolaan Lingkungan Hidup (RPPLH)	Dokumen Rencana Perlindungan dan Pengelolaan Lingkungan Hidup (RPPLH)	1	dok	20,000,000	-	-	-	-	-	target tidak diisi	target tidak diisi	-	-	-	-	
-	-	-	Penyusunan Kajian Lingkungan Hidup Strategis (KLHS)	Dokumen KLHS	2	dok	93,000,000	-	-	-	-	-	target tidak diisi	target tidak diisi	-	-	-	-	
Rata-rata capaian kinerja (%)												-	3.48	-	-	40.00	59.06	-	
JUMLAH ANGGARAN DAN REALISASI DARI SELURUH PROGRAM										8,466,314,000	-	3,714,716,694	-	-	26,307,741,729	-	-	-	
TOTAL RATA-RATA CAPAIAN KINERJA DAN ANGGARAN DARI SELURUH PROGRAM										21.96	15.86	-	-	36.80	29.04	-	-		
PREDIKAT KINERJA DARI SELURUH PROGRAM URUSAN LINGKUNGAN HIDUP										SR	SR	-	-	SR	R	-	-		
-	-	-	ADMINISTRASI KEPENDUDUKAN DAN PENCATATAN SIPIL	-	-	-	-	-	-	-	-	-	-	-	-	-	-	-	
-	-	-	Program Pelayanan Administrasi Perkantoran	Persentase pemenuhan layanan administrasi perkantoran	100	%	4,865,000,000	-	4,394,718,198	1	1,799,081,500	-	892,412,594	-	5,287,130,792	-	-	Disdukcapil	
-	-	-	Penyediaan jasa surat menyurat	Pembayaran honorarium PHL	1,020	OB	1,100,000,000	612	992,502,000	204	448,744,000	102	232,531,000	50.00	51.82	714	1,225,033,000	70.00	111.37
-	-	-	Penyediaan jasa komunikasi, sumber daya air dan listrik	Pembayaran biaya telepon, listrik dan internet	60	bulan	310,000,000	36	177,577,828	12	65,055,000	6	24,667,712	50.00	37.92	42	202,245,540	70.00	65.24
-	-	-	Penyediaan jasa peralatan dan perlengkapan kantor	Pembayaran honorarium PHL	300	OB	543,900,000	216	377,956,600	72	169,600,000	36	86,764,000	50.00	51.16	252	464,720,600	84.00	85.44
-	-	-	Penyediaan jasa keamanan kantor	Pembayaran honorarium PHL	60	OB	81,000,000	36	60,250,000	12	26,595,000	6	13,300,000	50.00	50.01	42	73,550,000	70.00	90.80
-	-	-	Penyediaan jasa pemeliharaan dan perizinan kendaraan dinas/operasional	Pembayaran honorarium PHL	120	OB	168,000,000	72	129,795,400	24	63,126,000	12	32,653,600	50.00	51.73	84	162,449,000	70.00	96.70
-	-	-	Penyediaan jasa administrasi keuangan	Pembayaran honorarium PHL	55	unit	-	-	-	-	-	-	-	-	-	-	-	-	
-	-	-	Penyediaan jasa kebersihan kantor	Pembayaran honorarium PHL	1,200	OB	943,145,000	720	1,223,075,000	240	557,000,000	120	297,810,000	50.00	53.47	840	1,520,885,000	70.00	161.26
-	-	-	Penyediaan jasa perbaikan peralatan kerja	Pembayaran honorarium PHL	120	OB	208,155,000	72	133,009,250	24	64,319,000	12	30,336,000	50.00	47.16	84	163,345,250	70.00	78.47
-	-	-	Penyediaan alat tulis kantor	Pembayaran jasa perbaikan peralatan kerja	60	bulan	25,000,000	24	24,183,000	-	-	-	-	target tidak diisi	target tidak diisi	24	24,183,000	40.00	96.73
-	-	-	Penyediaan barang cetakan dan penggandaan	Tersedianya alat tulis kantor	60	bulan	355,000,000	36	210,949,200	12	60,000,000	6	29,421,700	50.00	49.04	42	240,370,900	70.00	67.71
-	-	-	Penyediaan komponen instalasi listrik/penerangan bangunan kantor	Tersedianya barang cetakan dan penggandaan kantor	60	bulan	74,000,000	36	54,418,500	12	32,000,000	6	7,487,650	50.00	23.40	42	61,906,150	70.00	83.66
-	-	-	Penyediaan peralatan rumah tangga	Tersedianya komponen instalasi listrik untuk penerangan bangunan kantor	60	bulan	33,000,000	36	25,689,000	12	5,004,000	-	-	-	36	25,689,000	60.00	77.85	
-	-	-	Penyediaan bahan bacaan dan peraturan perundang-undangan	Tersedianya peralatan rumah tangga	60	bulan	11,800,000	36	8,562,000	12	2,332,500	6	375,000	50.00	16.08	42	8,937,000	70.00	75.74
-	-	-	Penyediaan makanan dan minuman	Tersedianya bahan bacaan dan perundang-undangan	60	bulan	17,000,000	36	13,960,000	12	3,606,000	6	1,736,000	50.00	48.14	42	15,696,000	70.00	92.33
-	-	-	Rapat-rapat koordinasi dan konsultasi ke luar daerah	Tersedianya makanan dan minuman rapat dan kantor	60	bulan	102,000,000	36	85,125,500	12	32,000,000	6	9,732,500	50.00	30.41	42	94,858,000	70.00	93.00
-	-	-	Rapat-rapat koordinasi dan konsultasi ke luar daerah	Terlaksananya Rapat-rapat koordinasi dan konsultasi dalam dan luar daerah	60	bulan	893,000,000	36	877,664,920	12	269,700,000	6	125,597,432	50.00	46.57	42	1,003,262,352	70.00	112.35
Rata-rata capaian kinerja (%)												46.43	39.78	-	-	68.27	92.58	-	
PREDIKAT KINERJA										SR	SR	-	-	S	ST	-	-		
-	-	-	Program Peningkatan Sarana dan Prasarana Aparatur	Persentase sarana dan prasarana aparatur dalam kondisi baik	100	%	1,051,500,000	-	1,670,967,546	1	109,501,110	-	45,447,292	-	1,716,414,838	-	-	Disdukcapil	
-	-	-	Pengadaan pameran pembangunan	Tersedianya stand Pameran Pembangunan	5	stand	80,000,000	3	48,600,000	-	-	-	target tidak diisi	target tidak diisi	3	48,600,000	60.00	60.75	
-	-	-	Pemeliharaan rutin/berkala gedung kantor	Terpeliharannya gedung kantor	5	gedung	128,455,500	2	39,993,500	1	15,606,000	-	-	-	2	39,993,500	40.00	31.13	
-	-	-	Pemeliharaan rutin/berkala kendaraan dinas/operasional	Terpeliharannya kendaraan dinas/operasional	40	unit	269,556,600	32	170,734,600	8	67,165,600	1	18,717,782	6.25	27.87	33	189,452,382	81.25	70.28
-	-	-	Pengadaan Kendaraan dinas/operasional	Tersedianya kendaraan Dinas/Operasional	1	unit	165,100,000	-	-	-	-	-	target tidak diisi	target tidak diisi	-	-	-	-	
-	-	-	Pemeliharaan rutin/berkala mebeleur	Terpeliharannya mebeleur kantor	6	unit	10,000,000	-	-	-	-	-	target tidak diisi	target tidak diisi	-	-	-	-	

No	Kode	Urusan/Bidang Urusan Pemerintahan Daerah Dan Program/Kegiatan	Indikator Kinerja Program (outcome)/ Kegiatan (output)	Target Kinerja RPJMD pada Tahun 2021 (Akhir Periode RPJMD)		Realisasi Capaian Kinerja RPKD s.d. Tahun Lalu (2019)		Target Kinerja dan Anggaran RPKD Tahun berjalan yang dievaluasi (2020)		Realisasi Capaian Kinerja dan Anggaran RPKD yang dievaluasi (2020)		Tingkat Capaian Kinerja dan Realisasi Anggaran RPKD Tahun 2020 (%)		Realisasi Kinerja dan Anggaran RPJMD s.d. Tahun 2020		Tingkat Capaian Kinerja & Realisasi Anggaran RPJMD s.d. Tahun 2021 (%)		PD Penanggung jawab		
				5		6		7		8		9- 8/7*100%		10-6*8		11- 10/5*100%				
1	2	3	4	K Rp		K Rp		K Rp		K Rp		K	Rp	K	Rp	K	Rp	12		
-	-	-	Pengadaan peralatan gedung kantor	4	jenis	171,666,900	4	1,361,092,446	-	-	-	target tidak diisi	target tidak diisi	4	1,361,092,446	100.00	792.87	-		
-	-	-	Rehabilitasi sedang/berat gedung kantor	2	gedung	141,921,000	1	50,000,000	-	-	-	target tidak diisi	target tidak diisi	1	50,000,000	50.00	35.23	-		
-	-	-	Pengadaan perlengkapan gedung kantor	2	unit	51,400,000	-	-	1	26,729,510	1	100.00	100.00	1	26,729,510	50.00	52.00	-		
-	-	-	Pemeliharaan rutin/berkala peralatan gedung kantor	12	jenis	33,400,000	1	547,000	-	-	-	target tidak diisi	target tidak diisi	1	547,000	8.33	1.64	-		
Rata-rata capaian kinerja (%)												35.42	42.62	-	-	-	-	43.29	115.99	-
Predikat kinerja												SR	SR	-	-	-	-	SR	ST	-
-	-	-	Program Peningkatan Disiplin Aparatur	100	%	147,500,000	-	58,200,000	1	-	-	-	-	-	58,200,000	-	-	Disdukcapil		
-	-	-	Pengadaan pakaian khusus hari-hari tertentu	125	stell	134,500,000	75	58,200,000	-	-	-	target tidak diisi	target tidak diisi	75	58,200,000	60.00	43.27	-		
-	-	-	Pengadaan pakaian dinas beserta perlengkapannya	69	stell	13,000,000	-	-	-	-	-	target tidak diisi	target tidak diisi	-	-	-	-	-		
Rata-rata capaian kinerja (%)												-	-	-	-	-	-	30.00	21.64	-
Predikat kinerja												SR	SR	-	-	-	-	SR	SR	-
-	-	-	Program Peningkatan Pengembangan Sistem Pelaporan Capaian Kinerja dan Keuangan	100	%	119,200,000	-	61,438,000	1	13,850,000	-	13,850,000	-	-	75,288,000	-	-	Disdukcapil		
-	-	-	Penyusunan laporan capaian kinerja dan ikhtisar realisasi kinerja SKPD	5	dokumen	17,028,700	3	6,000,000	1	1,975,000	0	1,975,000	25.00	100.00	3	7,975,000	65.00	46.83	-	
-	-	-	Penyusunan pelaporan keuangan semesteran SKPD	10	dokumen	17,028,600	6	6,000,000	2	1,975,000	0	1,975,000	12.50	100.00	6	7,975,000	62.50	46.83	-	
-	-	-	Penyusunan pelaporan prognosis realisasi anggaran SKPD	5	dokumen	17,028,600	3	6,000,000	1	1,975,000	0	1,975,000	25.00	100.00	3	7,975,000	65.00	46.83	-	
-	-	-	penyusunan pelaporan keuangan akhir tahun SKPD	5	dokumen	17,028,200	3	25,438,000	1	1,925,000	0	1,925,000	25.00	100.00	3	27,363,000	65.00	160.69	-	
-	-	-	penyusunan pelaporan LAKIP, LKIP, TAPKIN dan LPPD	20	dokumen	17,028,700	12	6,000,000	4	2,000,000	1	2,000,000	12.50	100.00	13	8,000,000	62.50	46.98	-	
-	-	-	Penyusunan Renstra, Renja, dan RKA	15	jenis	17,028,600	9	6,000,000	3	2,000,000	0	2,000,000	10.00	100.00	9	8,000,000	62.00	46.98	-	
-	-	-	Penyusunan DALEV Dokumen Perencanaan SKPD	20	jenis	17,028,600	12	6,000,000	4	2,000,000	0	2,000,000	6.25	100.00	12	8,000,000	61.25	46.98	-	
Rata-rata capaian kinerja (%)												16.61	100.00	-	-	-	-	63.32	63.16	-
Predikat kinerja												SR	ST	-	-	-	R	R	-	
-	-	-	Program Penataan Administrasi kependudukan	B	%	2,339,500,000	-	3,075,792,018	B	975,185,000	-	198,010,405	-	-	3,273,802,423	-	-	Disdukcapil		
-	-	-	Pengolahan dalam Penyusunan Laporan Informasi Kependudukan	10	Dokumen	75,480,000	6	51,096,000	2	15,850,000	0	12.50	-	6	51,096,000	62.50	67.69	-		
-	-	-	Peningkatan Pelayanan Publik dalam Bidang Kependudukan	###	Dokumen	107,123,000	87,001	107,945,000	30,000	9,750,000	3,000	10.00	-	90,001	107,945,000	64.29	100.77	-		
-	-	-	Pendataan penduduk pendatang	320	slurahan/ De	54,990,000	161	47,710,000	64	5,947,000	-	-	-	161	47,710,000	50.31	86.76	-		
-	-	-	Pemutakhiran data dan validasi data kependudukan	159,000	KK	159,000,000	39,747	106,199,500	8,000	23,200,000	100	1.25	-	39,847	106,199,500	25.06	66.79	-		
-	-	-	Sosialisasi penerbitan kartu identitas anak	210	Sekolah	96,250,000	165	58,925,402	-	-	-	target tidak diisi	target tidak diisi	165	58,925,402	78.57	61.22	-		
-	-	-	Penerbitan kartu identitas anak	159,000	Kartu	84,850,000	18,556	190,862,185	40,000	114,802,000	15,580	77,000,000	38.95	67.07	34,136	267,862,185	21.47	315.69	-	
-	-	-	Penyelenggaraan Pelayanan Administrasi Kependudukan	15	jenis	1,670,107,000	9	2,482,588,931	3	799,336,000	2	121,010,405	50.00	15.14	11	2,603,599,336	70.00	155.89	-	
-	-	-	Monitoring dan Evaluasi	48,000	Orang	20,100,000	11,500	9,100,000	12,000	2,000,000	100	-	0.83	-	11,600	9,100,000	24.17	45.27	-	
-	-	-	Penyusunan Peraturan perundang-undangan (PERBUP / PERDA)	1	Perbub	300,000	-	-	-	-	-	target tidak diisi	target tidak diisi	-	-	-	-	-		

No	Kode	Urusan/Bidang Urusan Pemerintahan Daerah Dan Program/Kegiatan	Indikator Kinerja Program (outcome)/ Kegiatan (output)	Target Kinerja RPJMD pada Tahun 2021 (Akhir Periode RPJMD)		Realisasi Capaian Kinerja RKPD s.d. Tahun Lalu (2019)		Target Kinerja dan Anggaran RKPD Tahun berjalan yang dievaluasi (2020)		Realisasi Capaian Kinerja dan Anggaran RKPD yang dievaluasi (2020)		Tingkat Capaian Kinerja dan Realisasi Anggaran RKPD Tahun 2020 (%)		Realisasi Kinerja dan Anggaran RPJMD s.d. Tahun 2020		Tingkat Capaian Kinerja & Realisasi Anggaran RPJMD s.d. Tahun 2021 (%)		PD Penanggung jawab	
				K	Rp	K	Rp	K	Rp	K	Rp	K	Rp	K	Rp	K	Rp		K
1	2	3	4	5		6		7		8		9- 8/7*100%		10-6*8		11- 10/5*100%		12	
-	-	-	-	9	Media	51,000,000	3	14,415,000	-	-	-	-	target tidak diisi	target tidak diisi	3	14,415,000	33.33	28.26	-
-	-	-	-	21	SKPD	20,300,000	15	6,950,000	7	4,300,000	-	-	-	-	15	6,950,000	71.43	34.24	-
Rata-rata capaian kinerja (%)												14.19	10.28	-	-	45.56	87.51	-	
Predikat kinerja												SR	SR	-	-	SR	T	-	
-	-	-	-	85	%	980,100,000	-	256,919,600	1	38,850,000	-	-	-	-	-	256,919,600	-	-	Disdukcapil
-	-	-	-	75	%	-	-	-	1	-	-	-	-	-	-	-	-	-	-
-	-	-	-	50,000	Lembar	539,800,000	33,696	155,967,600	10,000	38,850,000	1,000	-	10.00	-	34,696	155,967,600	69.39	28.89	-
-	-	-	-	150	Orang	67,500,000	100	29,825,000	-	-	-	-	target tidak diisi	target tidak diisi	100	29,825,000	66.67	44.19	-
-	-	-	-	256	Orang	288,000,000	128	43,227,000	-	-	-	-	target tidak diisi	target tidak diisi	128	43,227,000	50.00	15.01	-
-	-	-	-	60	persen	84,800,000	35	27,900,000	-	-	-	-	target tidak diisi	target tidak diisi	35	27,900,000	58.33	32.90	-
Rata-rata capaian kinerja (%)												10.00	-	-	-	61.10	30.25	-	
Predikat kinerja												SR	SR	-	-	R	SR	-	
-	-	-	-	100	%	460,000,000	-	111,257,000	1	5,060,000	-	-	-	-	-	111,257,000	-	-	Disdukcapil
-	-	-	-	31	Instansi	120,000,000	33	65,862,000	-	-	-	-	target tidak diisi	target tidak diisi	33	65,862,000	106.45	54.89	-
-	-	-	-	5	Media	295,000,000	3	35,235,000	1	5,060,000	0	-	10.00	-	3	35,235,000	62.00	11.94	-
-	-	-	-	80	Orang	45,000,000	20	10,160,000	-	-	-	-	target tidak diisi	target tidak diisi	20	10,160,000	25.00	22.58	-
Rata-rata capaian kinerja (%)												10.00	-	-	-	64.48	29.80	-	
Predikat kinerja												SR	SR	-	-	R	SR	-	
JUMLAH ANGGARAN DAN REALISASI DARI SELURUH PROGRAM										2,941,527,610	-	1,149,720,291	-	-	10,779,012,653	-	-	-	
TOTAL RATA-RATA CAPAIAN KINERJA DAN ANGGARAN DARI SELURUH PROGRAM										22.11	32.11	-	-	53.72	62.99	-			
PREDIKAT KINERJA DARI SELURUH PROGRAM URUSAN KEPENDUDUKAN DAN PENCATATAN SIPIL										SR	SR	-	-	R	R	-			
-	-	-	-	-	-	-	-	-	-	-	-	-	-	-	-	-	-	-	-
-	-	-	-	2	desa	1,237,760,000	-	48,717,300	2 jenis	36,630,000	-	-	-	-	48,717,300	-	-	Dinas Sosial dan Pempdes	
-	-	-	-	2	jenis	-	-	-	2 desa	-	-	-	-	-	-	-	-	-	
-	-	-	-	150	orang	612,760,000	30	42,817,300	-	-	-	-	target tidak diisi	target tidak diisi	30	42,817,300	20.00	6.99	-
-	-	-	-	1	kegiatan	25,000,000	-	-	-	-	-	-	target tidak diisi	target tidak diisi	-	-	-	-	-
-	-	-	-	2	kegiatan	80,000,000	-	-	1	36,630,000	-	-	-	-	-	-	-	-	-
-	-	-	-	2	kegiatan	80,000,000	-	-	-	-	-	-	target tidak diisi	target tidak diisi	-	-	-	-	-
-	-	-	-	3	kegiatan	160,000,000	-	-	-	-	-	-	target tidak diisi	target tidak diisi	-	-	-	-	-
-	-	-	-	3	kegiatan	160,000,000	-	-	-	-	-	-	target tidak diisi	target tidak diisi	-	-	-	-	-
-	-	-	-	3	kegiatan	120,000,000	5	5,900,000	-	-	-	-	target tidak diisi	target tidak diisi	5	5,900,000	166.67	4.92	-
Rata-rata capaian kinerja (%)												-	-	-	-	26.67	1.70	-	
Predikat kinerja												SR	SR	-	-	SR	SR	-	
-	-	-	-	10	BUMDes	734,400,000	-	141,026,200	0 BUMDes	4,565,000	-	-	-	-	141,026,200	-	-	Dinas Sosial dan Pempdes	
-	-	-	-	33	desa	360,000,000	14	81,783,700	6	4,565,000	-	-	-	-	81,783,700	42.42	22.72	-	

No	Kode	Urusan/Bidang Urusan Pemerintahan Daerah Dan Program/Kegiatan	Indikator Kinerja Program (outcome)/ Kegiatan (output)	Target Kinerja RPJMD pada Tahun 2021 (Akhir Periode RPJMD)		Realisasi Capaian Kinerja RPKD s.d. Tahun Lalu (2019)		Target Kinerja dan Anggaran RPKD Tahun berjalan yang dievaluasi (2020)		Realisasi Capaian Kinerja dan Anggaran RPKD yang dievaluasi (2020)		Tingkat Capaian Kinerja dan Realisasi Anggaran RPKD Tahun 2020 (%)		Realisasi Kinerja dan Anggaran RPJMD s.d. Tahun 2020		Tingkat Capaian Kinerja & Realisasi Anggaran RPJMD s.d. Tahun 2021 (%)		PD Penanggung jawab		
				5		6		7		8		9- 8/7*100%		10-6-8		11- 10/5*100%				
				K	Rp	K	Rp	K	Rp	K	Rp	K	Rp	K	Rp	K	Rp		K	Rp
-	-	-	-	-	552	ob	689,686,000	156	387,521,500	12	233,250,000	5	120,285,000	41.67	51.57	161	507,806,500	29.17	73.63	-
-	-	-	-	-	60	bulan	247,599,000	36	119,294,643	12	50,400,000	5	15,566,100	41.67	30.89	41	134,860,743	68.33	54.47	-
-	-	-	-	-	60	ob	89,495,000	36	58,750,000	12	26,220,000	5	13,300,000	41.67	50.72	41	72,050,000	68.33	80.51	-
-	-	-	-	-	180	ob	492,214,000	84	267,189,300	12	113,500,000	5	45,300,000	41.67	39.91	89	312,489,300	49.44	63.49	-
-	-	-	-	-	25	mobil	-	-	-	-	-	-	-	-	-	-	-	-	-	-
-	-	-	-	-	170	motor	-	-	-	-	-	-	-	-	-	-	-	-	-	-
-	-	-	-	-	780	ob	1,109,987,000	264	758,825,000	12	364,000,000	6	188,500,000	50.00	51.79	270	947,325,000	34.62	85.35	-
-	-	-	-	-	60	bulan	-	-	-	-	-	-	-	-	-	-	-	-	-	-
-	-	-	-	-	120	ob	246,103,000	60	158,126,500	12	61,200,000	6	26,600,000	50.00	43.46	66	184,726,500	55.00	75.06	-
-	-	-	-	-	60	bulan	-	-	-	-	-	-	-	-	-	-	-	-	-	-
-	-	-	-	-	60	bulan	18,192,000	24	1,270,000	12	2,100,000	6	-	50.00	-	30	1,270,000	50.00	6.98	-
-	-	-	-	-	60	bulan	155,365,000	36	248,792,000	12	32,000,000	6	-	50.00	-	42	248,792,000	70.00	160.13	-
-	-	-	-	-	60	bulan	152,947,000	36	139,929,100	12	40,000,000	6	8,124,900	50.00	20.31	42	148,054,000	70.00	96.80	-
-	-	-	-	-	60	bulan	44,150,000	36	21,145,600	12	5,450,000	6	1,177,500	50.00	21.61	42	22,323,100	70.00	50.56	-
-	-	-	-	-	60	bulan	25,556,000	36	11,250,000	12	4,080,000	6	900,000	50.00	22.06	42	12,150,000	70.00	47.54	-
-	-	-	-	-	48	bulan	34,717,000	24	5,560,000	12	1,600,000	-	-	-	-	24	5,560,000	50.00	16.02	-
-	-	-	-	-	60	bulan	109,376,000	36	252,372,600	12	32,000,000	6	3,859,000	50.00	12.06	42	256,231,600	70.00	234.27	-
-	-	-	-	-	60	bulan	888,700,000	36	1,575,523,366	12	250,170,000	6	118,426,960	50.00	47.34	42	1,693,950,326	70.00	190.61	-
-	-	-	-	-	780	ob	1,314,913,000	324	882,250,000	12	372,100,000	6	192,550,000	50.00	51.75	330	1,074,800,000	42.31	81.74	-
Rata-rata capaian kinerja (%)												44.44	29.56	-	-	-	57.81	87.81	-	
Predikat kinerja												SR	SR	-	-	-	R	T	-	
-	-	-	-	-	100	%	2,835,000,000	-	945,636,664	1	208,260,000	-	44,356,121	-	-	-	989,992,785	-	-	Disdalduk, KB, PP & PA
-	-	-	-	-	6	jenis	45,221,000	1	17,051,664	-	-	-	-	target tidak diisi	target tidak diisi	1	17,051,664	16.67	37.71	-
-	-	-	-	-	4	jenis	24,455,000	1	24,000,000	-	-	-	-	target tidak diisi	target tidak diisi	1	24,000,000	25.00	98.14	-
-	-	-	-	-	5	Stand	20,707,000	3	50,000,000	-	-	-	-	target tidak diisi	target tidak diisi	3	50,000,000	60.00	241.46	-
-	-	-	-	-	5	jenis	32,031,000	2	57,505,000	1	4,750,000	1	-	100.00	-	3	57,505,000	60.00	179.53	-
-	-	-	-	-	160	motor	470,190,000	76	735,328,000	12	200,000,000	6	44,120,621	50.00	22.06	82	779,448,621	51.25	165.77	-
-	-	-	-	-	50	unit	-	-	-	-	-	-	-	target tidak diisi	target tidak diisi	-	-	-	target tidak diisi	-
-	-	-	-	-	30	unit	24,269,000	13	25,002,000	12	3,510,000	6	235,500	50.00	6.71	19	25,237,500	63.33	103.99	-
-	-	-	-	-	16	unit	49,803,000	-	-	-	-	-	-	target tidak diisi	target tidak diisi	-	-	-	-	-
-	-	-	-	-	6	unit	40,282,000	-	-	-	-	-	-	target tidak diisi	target tidak diisi	-	-	-	-	-
-	-	-	-	-	4	jenis	43,730,000	1	36,750,000	-	-	-	-	target tidak diisi	target tidak diisi	1	36,750,000	25.00	84.04	-
-	-	-	-	-	2	jenis	9,467,000	-	-	-	-	-	-	target tidak diisi	target tidak diisi	-	-	-	-	-
-	-	-	-	-	30	UPT	2,074,845,000	-	-	-	-	-	-	target tidak diisi	target tidak diisi	-	-	-	-	-
Rata-rata capaian kinerja (%)												66.67	9.59	-	-	-	25.10	82.79	-	
Predikat kinerja												S	SR	-	-	-	SR	T	-	
-	-	-	-	-	100	%	243,500,000	-	99,900,000	1	-	-	-	-	-	-	99,900,000	-	-	Disdalduk, KB, PP & PA
-	-	-	-	-	213	stel	91,515,000	71	39,000,000	-	-	-	-	target tidak diisi	target tidak diisi	71	39,000,000	33.33	42.62	-

No	Kode	Urusan/Bidang Urusan Pemerintahan Daerah Dan Program/Kegiatan	Indikator Kinerja Program (outcome)/ Kegiatan (output)	Target Kinerja RPJMD pada Tahun 2021 (Akhir Periode RPJMD)		Realisasi Capaian Kinerja RKPd s.d. Tahun Lalu (2019)		Target Kinerja dan Anggaran RKPd Tahun berjalan yang dievaluasi (2020)		Realisasi Capaian Kinerja dan Anggaran RKPd yang dievaluasi (2020)		Tingkat Capaian Kinerja dan Realisasi Anggaran RKPd Tahun 2020 (%)		Realisasi Kinerja dan Anggaran RPJMD s.d. Tahun 2020		Tingkat Capaian Kinerja & Realisasi Anggaran RPJMD s.d. Tahun 2021 (%)		PD Penanggung jawab		
				K	Rp	K	Rp	K	Rp	K	Rp	K	Rp	K	Rp	K	Rp			
-	-	-	-	-	125	151,985,000	75	60,900,000	-	-	-	-	75	60,900,000	-	-	46.67	41.34	-	
Rata-rata capaian kinerja (%)												-	-	-	-	-	-	-	-	-
Predikat kinerja												SR	SR	-	-	-	-	-	-	-
-	-	-	-	-	100	631,500,000	-	34,350,109	1	-	-	-	-	34,350,109	-	-	-	-	Disdalduk, KB, PP & PA	
-	-	-	-	-	60	173,000,000	24	28,265,109	-	-	-	-	24	28,265,109	40.00	16.34	-	-		
-	-	-	-	-	60	458,500,000	12	6,085,000	-	-	-	-	12	6,085,000	20.00	1.33	-	-		
Rata-rata capaian kinerja (%)												-	-	-	-	-	-	-	-	-
Predikat kinerja												SR	SR	-	-	-	-	-	-	-
-	-	-	-	-	100	120,900,000	-	64,547,000	1	14,000,000	-	-	-	64,547,000	-	-	-	-	Disdalduk, KB, PP & PA	
-	-	-	-	-	5	17,275,000	5	6,000,000	1	2,000,000	1	100.00	6	6,000,000	120.00	34.73	-	-		
-	-	-	-	-	10	17,275,000	6	6,000,000	2	2,000,000	-	-	6	6,000,000	60.00	34.73	-	-		
-	-	-	-	-	5	17,270,000	4	6,000,000	2	2,000,000	2	100.00	6	6,000,000	120.00	34.74	-	-		
-	-	-	-	-	5	17,270,000	3	28,547,000	1	2,000,000	-	-	3	28,547,000	60.00	165.30	-	-		
-	-	-	-	-	20	17,270,000	8	6,000,000	4	2,000,000	2	50.00	10	6,000,000	50.00	34.74	-	-		
-	-	-	-	-	15	17,270,000	11	6,000,000	3	2,000,000	2	66.67	13	6,000,000	86.67	34.74	-	-		
-	-	-	-	-	15	17,270,000	11	6,000,000	3	2,000,000	2	66.67	13	6,000,000	86.67	34.74	-	-		
Rata-rata capaian kinerja (%)												54.76	-	-	-	-	-	83.33	53.39	-
Predikat kinerja												R	SR	-	-	-	-	-	-	-
-	-	-	-	-	-	145,000,000	-	111,930,000	-	-	-	-	-	111,930,000	-	-	-	-	Disdalduk, KB, PP & PA	
-	-	-	-	-	1	47,131,000	1	27,150,000	-	-	-	-	1	27,150,000	100.00	57.61	-	-		
-	-	-	-	-	12	46,359,000	12	44,880,000	-	-	-	-	12	44,880,000	100.00	96.81	-	-		
-	-	-	-	-	1	51,510,000	1	39,900,000	-	-	-	-	1	39,900,000	100.00	77.46	-	-		
Rata-rata capaian kinerja (%)												-	-	-	-	-	-	100.00	77.29	-
Predikat kinerja												SR	SR	-	-	-	-	-	-	-
-	-	-	-	-	3	2,050,709,992	-	498,475,600	3	79,565,000	-	24,315,000	-	522,790,600	-	-	-	-	Disdalduk, KB, PP & PA	
-	-	-	-	-	0	-	-	-	0	-	-	-	-	-	-	-	-	-		
-	-	-	-	-	24	282,414,000	-	-	-	-	-	-	-	-	-	-	-	-		
-	-	-	-	-	25	247,198,000	14	220,606,600	-	-	-	-	14	220,606,600	56.00	89.24	-	-		
-	-	-	-	-	60	27,278,000	120	25,140,000	-	-	-	-	120	25,140,000	200.00	92.16	-	-		
-	-	-	-	-	-	-	9	112,354,000	-	-	-	-	9	112,354,000	target tidak diisi	target tidak diisi	-	-		
-	-	-	-	-	4	128,160,000	-	-	-	-	-	-	-	-	-	-	-	-		
-	-	-	-	-	12	147,760,000	-	-	-	-	-	-	-	-	-	-	-	-		

No	Kode	Urusan/Bidang Urusan Pemerintahan Daerah Dan Program/Kegiatan	Indikator Kinerja Program (outcome)/ Kegiatan (output)	Target Kinerja RPJMD pada Tahun 2021 (Akhir Periode RPJMD)		Realisasi Capaian Kinerja RPKD s.d. Tahun Lalu (2019)		Target Kinerja dan Anggaran RPKD Tahun berjalan yang dievaluasi (2020)		Realisasi Capaian Kinerja dan Anggaran RPKD yang dievaluasi (2020)		Tingkat Capaian Kinerja dan Realisasi Anggaran RPKD Tahun 2020 (%)		Realisasi Kinerja dan Anggaran RPJMD s.d. Tahun 2020		Tingkat Capaian Kinerja & Realisasi Anggaran RPJMD s.d. Tahun 2021 (%)		PD Penanggung jawab	
				K	Rp	K	Rp	K	Rp	K	Rp	K	Rp	K	Rp	K	Rp		K
1	2	3	4	5		6		7		8		9- 8/7*100%		10-6*8		11- 10/5*100%		12	
-	-	-	-	K	Rp	K	Rp	K	Rp	K	Rp	K	Rp	K	Rp	K	Rp	-	
-	-	-	-	591	sub ppkdbd	563,199,992	-	100	140,375,000	-	-	-	-	100	140,375,000	16.92	24.92	-	
-	-	-	-	24	kecamatan	654,700,000	-	-	6	79,565,000	3	24,315,000	50.00	30.56	3	24,315,000	12.50	3.71	-
Rata-rata capaian kinerja (%)												50.00	30.56	-	-	40.77	30.01	-	
Predikat kinerja												R	SR	-	-	SR	SR	-	
-	-	-	-	50	per 1000 kelahiran	619,059,242	-	172,678,000	40 per 1000 Kelahiran	6,820,000	-	-	-	-	172,678,000	-	-	-	Disdalduk, KB, PP & PA
-	-	-	-	42	Kel	74,171,200	128	49,539,000	-	-	-	-	target tidak diisi	target tidak diisi	128	49,539,000	304.76	66.79	-
-	-	-	-	200	orang	83,776,020	50	37,310,000	-	-	-	-	target tidak diisi	target tidak diisi	50	37,310,000	25.00	44.54	-
-	-	-	-	24	kel	169,868,000	3	46,317,000	-	-	-	-	target tidak diisi	target tidak diisi	3	46,317,000	12.50	27.27	-
-	-	-	-	12	sekolah	10,000,000	-	-	-	-	-	-	target tidak diisi	target tidak diisi	-	-	-	-	-
-	-	-	-	12	sekolah	13,489,022	-	-	-	-	-	-	target tidak diisi	target tidak diisi	-	-	-	-	-
-	-	-	-	24	sekolah	117,105,000	1	10,000,000	1	6,820,000	-	-	-	-	1	10,000,000	4.17	8.54	-
-	-	-	-	144	peserta	140,650,000	42	29,512,000	-	-	-	-	target tidak diisi	target tidak diisi	42	29,512,000	29.17	20.98	-
-	-	-	-	12	sekolah	10,000,000	-	-	-	-	-	-	target tidak diisi	target tidak diisi	-	-	-	-	-
Rata-rata capaian kinerja (%)												-	-	-	-	46.95	21.01	-	
Predikat kinerja												SR	SR	-	-	SR	SR	-	
-	-	-	-	66	(all methods)	2,193,087,275	-	441,515,250	65,8 (all methods)	-	-	-	-	-	441,515,250	-	-	-	Disdalduk, KB, PP & PA
-	-	-	-	9	%	-	-	-	0	-	-	-	-	-	-	-	-	-	-
-	-	-	-	2,500	orang	197,313,000	5,078	106,195,000	-	-	-	-	target tidak diisi	target tidak diisi	5,078	106,195,000	203.12	53.82	-
-	-	-	-	30	MOW	162,937,000	14	46,643,000	-	-	-	-	target tidak diisi	target tidak diisi	14	46,643,000	46.67	28.63	-
-	-	-	-	48	bulan	370,659,000	-	-	-	-	-	-	target tidak diisi	target tidak diisi	-	-	-	-	-
-	-	-	-	80	mow dan mop	340,909,000	120	84,543,250	-	-	-	-	target tidak diisi	target tidak diisi	120	84,543,250	150.00	24.80	-
-	-	-	-	12	moment	398,364,000	100	47,444,000	-	-	-	-	target tidak diisi	target tidak diisi	100	47,444,000	833.33	11.91	-
-	-	-	-	36	bulan	309,000,000	-	-	-	-	-	-	target tidak diisi	target tidak diisi	-	-	-	-	-
-	-	-	-	24	bulan	165,068,000	13	156,690,000	-	-	-	-	target tidak diisi	target tidak diisi	13	156,690,000	54.17	94.92	-

No	Kode	Urusan/Bidang Urusan Pemerintahan Daerah Dan Program/Kegiatan	Indikator Kinerja Program (outcome)/ Kegiatan (output)	Target Kinerja RPJMD pada Tahun 2021 (Akhir Periode RPJMD)		Realisasi Capaian Kinerja RKPd s.d. Tahun Lalu (2019)		Target Kinerja dan Anggaran RKPd Tahun berjalan yang dievaluasi (2020)		Realisasi Capaian Kinerja dan Anggaran RKPd yang dievaluasi (2020)		Tingkat Capaian Kinerja dan Realisasi Anggaran RKPd Tahun 2020 (%)		Realisasi Kinerja dan Anggaran RPJMD s.d. Tahun 2020		Tingkat Capaian Kinerja & Realisasi Anggaran RPJMD s.d. Tahun 2021 (%)		PD Penanggung jawab		
				K	Rp	K	Rp	K	Rp	K	Rp	K	Rp	K	Rp	K	Rp			
-	-	-	Pembinaan Kelompok Masyarakat Peduli KB	Tersedianya dukungan kepada kelompok masyarakat peduli KB	192	PPKBD	248,837,275	-	-	-	-	-	-	-	-	-	-	-	-	
Rata-rata capaian kinerja (%)												-	-	-	-	160.91	26.76	-		
Predikat kinerja												SR	SR	-	-	ST	SR	-		
-	-	-	Program Data dan Informasi	Cakupan Perangkat Daerah yang memiliki keakuratan data dan informasi	100	%	140,000,000	-	137,764,000	1	-	-	-	-	137,764,000	-	-	-	-	Disdalduk, KB, PP & PA
-	-	-	Pendataan dan Pemutakhiran Data Keluarga	Terlaksananya Pendataan dan Pemutakhiran data keluarga	1	dokumen	140,000,000	1	137,764,000	-	-	-	-	1	137,764,000	100.00	98.40	-	-	
Rata-rata capaian kinerja (%)												-	-	-	-	100.00	98.40	-		
Predikat kinerja												SR	SR	-	-	ST	ST	-		
-	-	-	Program Advokasi dan Pergerakan Institusi Masyarakat	Cakupan Peserta KB baru	-	%	344,040,000	-	516,284,000	-	33,610,000	-	-	-	516,284,000	-	-	-	-	Disdalduk, KB, PP & PA
-	-	-	Pelayanan KIE (Komunikasi, Informasi dan Edukasi)	Terpublikasinya pelayanan KIE melalui media	6	kecamatan	113,802,000	18	181,365,000	6	33,610,000	-	-	18	181,365,000	300.00	159.37	-	-	
-	-	-	Pencanangan dan Penyelenggaraan Kampung KB	-	-	-	-	1	98,650,000	-	-	-	-	1	98,650,000	target tidak diisi	target tidak diisi	-	-	
-	-	-	Advokasi dan KIE Program KKBPk	-	-	-	-	6	14,424,000	-	-	-	-	6	14,424,000	target tidak diisi	target tidak diisi	-	-	
-	-	-	Pelayanan Informasi dan Updating data keluarga	-	-	-	-	1	9,530,000	-	-	-	-	1	9,530,000	target tidak diisi	target tidak diisi	-	-	
-	-	-	Pembinaan Kelompok Masyarakat Peduli KB	Tersedianya dukungan operasional kepada PPKBD/Sub PPKBD	191	Sub PPKBD	143,238,000	12	142,040,000	-	-	-	-	12	142,040,000	6.28	99.16	-	-	
-	-	-	Pemutakhiran Data Keluarga (PBDK) Bangka Barat	Terlaksananya Pendataan dan Pemutakhiran data keluarga	100	-	87,000,000	1	54,115,000	-	-	-	-	1	54,115,000	1.00	62.20	-	-	
-	-	-	Pelaksanaan pusat pelayanan keluarga sejahtera (PPKS)	Adanya operasional PPKS di kecamatan	-	-	-	12	16,160,000	-	-	-	-	12	16,160,000	target tidak diisi	target tidak diisi	-	-	
Rata-rata capaian kinerja (%)												-	-	-	-	102.43	106.91	-		
Predikat kinerja												SR	SR	-	-	ST	ST	-		
-	-	-	Program penyerasian kebijakan pembangunan kependudukan	Laju Pertumbuhan Penduduk (LPP)	2	%	745,000,000	-	152,354,000	0	-	-	-	-	152,354,000	-	-	-	-	Disdalduk, KB, PP & PA
-	-	-	Perencanaan Pengendalian Penduduk	Tersedianya Dokumen Perencanaan Pengendalian Penduduk	1	dokumen	50,000,000	-	-	-	-	-	-	-	-	target tidak diisi	target tidak diisi	-	-	
-	-	-	Analisis Dampak Kependudukan	Tersedianya dokumen Analisis Dampak Kependudukan	1	buku	50,000,000	-	-	-	-	-	-	-	-	target tidak diisi	target tidak diisi	-	-	
-	-	-	Sosialisasi Pendidikan Kependudukan	pelaksanaan sosialisasi kependudukan di sekolah	12	sekolah	45,000,000	-	-	-	-	-	-	-	-	target tidak diisi	target tidak diisi	-	-	
-	-	-	Pendampingan Penyusunan Dasar Hukum Kebijakan Pengendalian Penduduk	Tersedianya Perda/Perbup Tentang Pengendalian Kependudukan.	2	raperda	55,910,000	-	-	-	-	-	-	-	-	target tidak diisi	target tidak diisi	-	-	
-	-	-	Penyusunan Analisis Parameter dan Profil Penduduk Kewilayahan	Tersedianya data parameter Kependudukan dan profil Penduduk Kewilayahan	4	dokumen	163,045,000	3	25,024,000	-	-	-	-	3	25,024,000	75.00	15.35	-	-	
-	-	-	Sosialisasi dan Diseminasi Kebijakan dan Strategi Pengendalian Penduduk	Terlaksananya sosialisasi Kebijakan dan Strategi pengendalian penduduk	36	sekolah	104,000,000	40	11,805,000	-	-	-	-	40	11,805,000	111.11	11.35	-	-	
-	-	-	Pertemuan dan Fasilitasi Koalisi Kependudukan Tingkat Kabupaten	Terbentuknya koalisi kependudukan tingkat Kabupaten Bangka Barat	200	peserta	154,395,000	-	-	-	-	-	-	-	-	target tidak diisi	target tidak diisi	-	-	
-	-	-	Diseminasi Pendidikan Kependudukan kepada masyarakat melalui Media, Lomba dan Alat Peraga	Terlaksananya desiminasi pendidikan kependudukan melalui media, lomba dan alat peraga	39	kelompok	58,650,000	40	13,185,000	-	-	-	-	40	13,185,000	102.56	22.48	-	-	
-	-	-	Penyusunan grand desain kependudukan	-	-	-	-	-	102,340,000	-	-	-	-	-	102,340,000	target tidak diisi	target tidak diisi	-	-	
-	-	-	Sosialisasi Kebijakan Dampak Kependudukan Kewilayahan	terlaksananya pertemuan antar stakeholder untuk mensosialisasikan dampak kependudukan dengan pihak-pihak terkait	200	peserta	64,000,000	-	-	-	-	-	-	-	-	target tidak diisi	target tidak diisi	-	-	
Rata-rata capaian kinerja (%)												-	-	-	-	32.08	5.46	-		
Predikat kinerja												SR	SR	-	-	SR	SR	-		
-	-	-	Program Ketahanan dan Pemberdayaan Keluarga	Cakupan Keluarga Sejahtera lebih dari Tingkat III	91	%	1,916,640,000	-	553,917,000	1	84,059,000	-	52,809,000	-	606,726,000	-	-	-	-	Disdalduk, KB, PP & PA

No	Kode	Urusan/Bidang Urusan Pemerintahan Daerah Dan Program/Kegiatan	Indikator Kinerja Program (outcome)/ Kegiatan (output)	Target Kinerja RPJMD pada Tahun 2021 (Akhir Periode RPJMD)		Realisasi Capaian Kinerja RPKD s.d. Tahun Lalu (2019)		Target Kinerja dan Anggaran RPKD Tahun berjalan yang dievaluasi (2020)		Realisasi Capaian Kinerja dan Anggaran RPKD yang dievaluasi (2020)		Tingkat Capaian Kinerja dan Realisasi Anggaran RPKD Tahun 2020 (%)		Realisasi Kinerja dan Anggaran RPJMD s.d. Tahun 2020		Tingkat Capaian Kinerja & Realisasi Anggaran RPJMD s.d. Tahun 2021 (%)		PD Penanggung jawab			
				5		6		7		8		9- 8/7*100%		10-6-8		11- 10/5*100%					
				K	Rp	K	Rp	K	Rp	K	Rp	K	Rp	K	Rp	K	Rp		K	Rp	
-	-	-	-	-	21	uppks	40.240,000	22	23,600,000	-	-	-	-	target tidak diisi	target tidak diisi	22	23,600,000	104.76	58.65	-	
-	-	-	-	-	12	bulan	20,000,000	12	23,725,000	-	-	-	-	target tidak diisi	target tidak diisi	12	23,725,000	100.00	118.63	-	
-	-	-	-	-	294	poktan	215,500,000	144	56,647,000	72	12,688,000	45	12,688,000	62.50	100.00	189	69,335,000	64.29	32.17	-	
-	-	-	-	-	112	uppks	121,750,000	50	27,149,000	28	3,943,000	15	3,943,000	53.57	100.00	65	31,092,000	58.04	25.54	-	
-	-	-	-	-	44	BKB HI	136,300,000	1	21,867,000	-	-	-	-	target tidak diisi	target tidak diisi	1	21,867,000	2.27	16.04	-	
-	-	-	-	-	288	orang	121,700,000	72	18,616,000	72	3,918,000	40	3,633,000	55.56	92.73	112	22,249,000	38.89	18.28	-	
-	-	-	-	-	292	orang	175,424,000	164	41,343,000	100	1,345,000	50	1,345,000	50.00	100.00	214	42,688,000	73.29	24.33	-	
-	-	-	-	-	18	kecamatan	112,962,000	-	-	-	-	-	-	target tidak diisi	target tidak diisi	-	-	-	-	-	
-	-	-	-	-	60	lomba	897,764,000	101	322,170,000	100	62,165,000	50	31,200,000	50.00	50.19	151	353,370,000	251.67	39.36	-	
-	-	-	-	-	100	peserta	25,000,000	100	18,800,000	-	-	-	-	target tidak diisi	target tidak diisi	100	18,800,000	100.00	75.20	-	
-	-	-	-	-	6	kecamatan	25,000,000	-	-	-	-	-	-	target tidak diisi	target tidak diisi	-	-	-	-	-	
-	-	-	-	-	2	kecamatan	25,000,000	-	-	-	-	-	-	target tidak diisi	target tidak diisi	-	-	-	-	-	
Rata-rata capaian kinerja (%)												54.33	88.58	-	-	66.10	34.02	-			
Predikat kinerja												R	T	-	-	S	SR	-			
-	-	-	-	-	91	%	610,530,000	-	-	1	-	-	-	-	-	-	-	-	-	-	Disdalduk, KB, PP & PA
-	-	-	-	-	18	kecamatan	38,000,000	-	-	-	-	-	-	target tidak diisi	target tidak diisi	-	-	-	-	-	
-	-	-	-	-	24	bulan	22,000,000	-	-	-	-	-	-	target tidak diisi	target tidak diisi	-	-	-	-	-	
-	-	-	-	-	18	kecamatan	68,710,000	-	-	-	-	-	-	target tidak diisi	target tidak diisi	-	-	-	-	-	
-	-	-	-	-	300	peserta	87,000,000	-	-	-	-	-	-	target tidak diisi	target tidak diisi	-	-	-	-	-	
-	-	-	-	-	64	desa/kelurahan	10,000,000	-	-	-	-	-	-	target tidak diisi	target tidak diisi	-	-	-	-	-	
-	-	-	-	-	1	kecamatan	10,000,000	-	-	-	-	-	-	target tidak diisi	target tidak diisi	-	-	-	-	-	
-	-	-	-	-	1	kecamatan	10,000,000	-	-	-	-	-	-	target tidak diisi	target tidak diisi	-	-	-	-	-	
-	-	-	-	-	6	kecamatan	15,000,000	-	-	-	-	-	-	target tidak diisi	target tidak diisi	-	-	-	-	-	
-	-	-	-	-	12	bulan	35,000,000	-	-	-	-	-	-	target tidak diisi	target tidak diisi	-	-	-	-	-	
-	-	-	-	-	15	koran	314,820,000	-	-	-	-	-	-	target tidak diisi	target tidak diisi	-	-	-	-	-	
-	-	-	-	-	10	radio	-	-	-	-	-	-	-	-	-	-	-	-	-	-	
Rata-rata capaian kinerja (%)												-	-	-	-	-	-	-			
Predikat kinerja												SR	SR	-	-	-	SR	SR	-		
-	-	-	-	-	-	-	-	-	715,328,000	1	-	-	-	-	-	-	715,328,000	-	-	-	Disdalduk, KB, PP & PA

No	Kode	Urusan/Bidang Urusan Pemerintahan Daerah Dan Program/Kegiatan	Indikator Kinerja Program (outcome)/ Kegiatan (output)	Target Kinerja RPJMD pada Tahun 2021 (Akhir Periode RPJMD)		Realisasi Capaian Kinerja RKPd s.d. Tahun Lalu (2019)		Target Kinerja dan Anggaran RKPd Tahun berjalan yang dievaluasi (2020)		Realisasi Capaian Kinerja dan Anggaran RKPd yang dievaluasi (2020)		Tingkat Capaian Kinerja dan Realisasi Anggaran RKPd Tahun 2020 (%)		Realisasi Kinerja dan Anggaran RPJMD s.d. Tahun 2020		Tingkat Capaian Kinerja & Realisasi Anggaran RPJMD s.d. Tahun 2021 (%)		PD Penanggung jawab		
				K	Rp	K	Rp	K	Rp	K	Rp	K	Rp	K	Rp	K	Rp		K	Rp
-	-	-	Penyediaan Sarana dan Prasarana UPT KB(DAK)	Tersedianya Sarana dan Prasarana UPT KB(DAK)	-	-	2	532,108,000	-	-	-	-	target tidak diisi	target tidak diisi	2	532,108,000	target tidak diisi	target tidak diisi	-	
-	-	-	Pengadaan Peralatan dan Perlengkapan UPT KB (DAK)	Tersedianya Peralatan dan Perlengkapan UPT KB (DAK)	-	-	47	183,220,000	-	-	-	-	target tidak diisi	target tidak diisi	47	183,220,000	target tidak diisi	target tidak diisi	-	
Rata-rata capaian kinerja (%)										-	-	-	-	-	-	-	-	-		
Predikat kinerja										SR	SR	-	-	-	-	SR	SR	-		
-	-	-	Program Fasilitasi Balai Penyuluhan KB	Terfasilitasinya Balai Penyuluhan KB	-	-	-	831,274,863	1	636,840,000	-	87,741,750	-	-	-	919,016,613	-	-	Disdalduk, KB, PP & PA	
-	-	-	Penyelenggaraan Pelayanan UPT KB Kecamatan Muntok (DAK)	Terselenggaranya Pelayanan UPT KB Kecamatan Muntok (DAK)	-	-	22	155,048,417	1	106,140,000	1	14,333,000	50.00	13.50	23	169,381,417	target tidak diisi	target tidak diisi	-	
-	-	-	Penyelenggaraan Pelayanan UPT KB Kecamatan Simpangteritip (DAK)	Terselenggaranya Pelayanan UPT KB Kecamatan Simpangteritip (DAK)	-	-	22	137,492,500	1	106,140,000	2	21,287,000	216.00	20.06	24	158,779,500	target tidak diisi	target tidak diisi	-	
-	-	-	Penyelenggaraan Pelayanan UPT KB Kecamatan Jebus (DAK)	Terselenggaranya Pelayanan UPT KB Kecamatan Jebus (DAK)	-	-	22	152,898,500	1	106,140,000	0	13,922,250	25.00	13.12	22	166,820,750	target tidak diisi	target tidak diisi	-	
-	-	-	Penyelenggaraan Pelayanan UPT KB Kecamatan Parittiga (DAK)	Terselenggaranya Pelayanan UPT KB Kecamatan Parittiga (DAK)	-	-	22	162,997,400	1	106,140,000	0	17,682,500	25.00	16.66	22	180,679,900	target tidak diisi	target tidak diisi	-	
-	-	-	Penyelenggaraan Pelayanan UPT KB Kecamatan Tempilang(DAK)	Terselenggaranya Pelayanan UPT KB Kecamatan Tempilang(DAK)	-	-	22	153,745,000	1	106,140,000	0	9,906,000	25.00	9.33	22	163,651,000	target tidak diisi	target tidak diisi	-	
-	-	-	Penyelenggaraan Pelayanan UPT KB Kecamatan Kelapa (DAK)	Terselenggaranya Pelayanan UPT KB Kecamatan Kelapa (DAK)	-	-	22	69,093,046	1	106,140,000	0	10,611,000	25.00	10.00	22	79,704,046	target tidak diisi	target tidak diisi	-	
Rata-rata capaian kinerja (%)										61.00	13.78	-	-	-	-	-	-	-		
Predikat kinerja										R	SR	-	-	-	-	SR	SR	-		
-	-	-	Program Peningkatan Sarana Transportasi Pelayanan dan Penyuluhan KB		-	-	-	310,992,750	-	-	-	-	-	-	310,992,750	-	-	Disdalduk, KB, PP & PA		
-	-	-	Pengadaan sarana transportasi pelayanan KB (DAK)		-	-	paket	3	310,992,750	-	-	-	target tidak diisi	target tidak diisi	3	310,992,750	target tidak diisi	target tidak diisi	-	
Rata-rata capaian kinerja (%)										-	-	-	-	-	-	-	-	-		
Predikat kinerja										SR	SR	-	-	-	-	SR	SR	-		
-	-	-	Program Peningkatan Dukungan Sarana Prasarana Penyuluhan KB		-	-	-	1,578,381,000	-	1,070,477,500	-	-	-	-	1,578,381,000	-	-	Disdalduk, KB, PP & PA		
-	-	-	Pengadaan Sarana Pendataan (DAK)		-	-	-	7	37,985,000	6	107,700,000	-	-	-	7	37,985,000	target tidak diisi	target tidak diisi	-	
-	-	-	Pengembangan balai penyuluhan KB (DAK)		-	-	-	1	173,250,000	-	382,672,500	-	-	target tidak diisi	-	1	173,250,000	target tidak diisi	target tidak diisi	-
-	-	-	Pengadaan Sarana KIE Kit dan media lini lapangan (DAK)		-	-	-	7	765,524,000	6	36,750,000	-	-	-	7	765,524,000	target tidak diisi	target tidak diisi	-	
-	-	-	Pengadaan Sarana Petugas Lapangan KB (DAK)		-	-	-	7	601,622,000	6	213,600,000	-	-	-	7	601,622,000	target tidak diisi	target tidak diisi	-	
-	-	-	Pengadaan Sarana dan Prasarana Rumah Data Kependudukan (DAK)		-	-	-	-	-	-	25,705,000	-	-	target tidak diisi	-	-	target tidak diisi	target tidak diisi	-	
-	-	-	Pengadaan Sarana dan Prasarana Gudang Alokon (DAK)		-	-	-	-	-	-	15,750,000	-	-	target tidak diisi	-	-	target tidak diisi	target tidak diisi	-	
-	-	-	Pengadaan BKB Kit Stunting (DAK)		-	-	-	-	-	-	44,625,000	-	-	target tidak diisi	-	-	target tidak diisi	target tidak diisi	-	
-	-	-	Pengadaan Aksesori Mobil Penerangan (DAK)		-	-	-	-	-	-	164,050,000	-	-	target tidak diisi	-	-	target tidak diisi	target tidak diisi	-	
-	-	-	Pengadaan Aksesori Mobil Pelayanan (DAK)		-	-	-	-	-	-	79,625,000	-	-	target tidak diisi	-	-	target tidak diisi	target tidak diisi	-	
Rata-rata capaian kinerja (%)										-	-	-	-	-	-	-	-	-		
Predikat kinerja										SR	SR	-	-	-	-	SR	SR	-		
-	-	-	Program Peningkatan Pelayanan KB		-	-	-	1,934,109,875	-	1,234,368,000	-	16,308,000	-	-	1,950,417,875	-	-	Disdalduk, KB, PP & PA		
-	-	-	Penyelenggaraan kampung KB (DAK)		-	-	-	8	687,435,000	6	486,060,000	-	-	-	8	687,435,000	target tidak diisi	target tidak diisi	-	
-	-	-	Pelaksanaan distribusi alokon (DAK)		-	-	-	8	55,215,875	6	21,348,000	-	-	-	8	55,215,875	target tidak diisi	target tidak diisi	-	
-	-	-	Pembinaan Program Oleh Kader Kepada Masyarakat (DAK)		-	-	-	7	735,200,000	6	384,000,000	-	-	-	7	735,200,000	target tidak diisi	target tidak diisi	-	
-	-	-	Pembinaan Keluarga Balita dan Anak (Desa Stunting) (DAK)		-	-	-	10	126,000,000	10	209,700,000	-	-	-	10	126,000,000	target tidak diisi	target tidak diisi	-	

No	Kode	Urusan/Bidang Urusan Pemerintahan Daerah Dan Program/Kegiatan	Indikator Kinerja Program (outcome)/ Kegiatan (output)	Target Kinerja RPJMD pada Tahun 2021 (Akhir Periode RPJMD)		Realisasi Capaian Kinerja RKPD s.d. Tahun Lalu (2019)		Target Kinerja dan Anggaran RKPD Tahun berjalan yang dievaluasi (2020)		Realisasi Capaian Kinerja dan Anggaran RKPD yang dievaluasi (2020)		Tingkat Capaian Kinerja dan Realisasi Anggaran RKPD Tahun 2020 (%)		Realisasi Kinerja dan Anggaran RPJMD s.d. Tahun 2020		Tingkat Capaian Kinerja & Realisasi Anggaran RPJMD s.d. Tahun 2021 (%)		PD Penanggung jawab		
				5		6		7		8		9- 8/7*100%		10-6-8		11- 10/5*100%				
1	2	3	4	K Rp		K Rp		K Rp		K Rp		K	Rp	K	Rp	K	Rp	12		
-	-	-	Survey Pengobatan Titik Lokasi Pembangunan Pelabuhan Tanjung Ular	Terlaksananya Survey Pengobatan Titik Lokasi Pembangunan Pelabuhan Tanjung Ular	1	Dokumen	100,000,000	1	223,513,967	-	-	-	-	target tidak diisi	target tidak diisi	1	223,513,967	100.00	223.51	-
Rata-rata capaian kinerja (%)												33.33	30.80	-	-	59.92	58.55	-		
Predikat kinerja												SR	SR	-	-	R	R	-		
-	-	-	Program Rehabilitasi dan pemeliharaan Prasarana dan Fasilitas LLAJ	Cakupan Fasilitas perlengkapan jalan yang terpelihara	-	%	135,000,000	-	55,975,000	-	-	-	-	-	-	-	55,975,000	-	-	Dinas Perkimhub
-	-	-	Rehabilitasi / Pemeliharaan APILL dan Alat Keselamatan LLAJ	terpeliharanya APILL dan alat keselamatan lainnya	12	Bulan	75,000,000	12	46,275,000	-	-	-	-	target tidak diisi	target tidak diisi	12	46,275,000	100.00	61.70	-
-	-	-	Rehabilitasi / Pemeliharaan Unit Pengujian Kendaraan Bermotor	Terpeliharanya alat uji kendaraan Bermotor	12	Bulan	60,000,000	12	9,700,000	-	-	-	-	target tidak diisi	target tidak diisi	12	9,700,000	100.00	16.17	-
Rata-rata capaian kinerja (%)												-	-	-	-	100.00	38.93	-		
Predikat kinerja												SR	SR	-	-	ST	SR	-		
-	-	-	Program Peningkatan Pelayanan Angkutan	Tersedianya Angkutan Umum yang Melayani Wilayah Kabupaten yang Telah Tersedia Jaringan Jalan	57	%	4,140,000,000	-	592,129,191	1	-	-	-	-	-	-	592,129,191	-	-	Dinas Perkimhub
-	-	-	Perencanaan dan Penataan Jaringan Trayek Angkutan Umum	Tersedianya Dokumen Acuan Penataan Trayek	2	Dokumen	1,995,000,000	1	140,345,000	-	-	-	-	target tidak diisi	target tidak diisi	1	140,345,000	50.00	7.03	-
-	-	-	Updating Penataan Jaringan Trayek	Tersedianya Dokumen Acuan Penataan Trayek	1	Dokumen	100,000,000	-	-	-	-	-	-	target tidak diisi	target tidak diisi	-	-	-	-	-
-	-	-	Subsidi Angkutan Perintis	Terlaksananya Subsidi Angkutan Perintis	8	Trayek	850,000,000	-	-	-	-	-	-	target tidak diisi	target tidak diisi	-	-	-	-	-
-	-	-	Pengawasan angkutan posko (lebaran, Natal, dan Tahun baru)	Terlaksananya Pengendalian Lalu Lintas dan Pengamanan Lalu Lintas pada Lebaran, Natal dan Tahun Baru	3	kegiatan	340,000,000	1	173,497,500	-	-	-	-	target tidak diisi	target tidak diisi	1	173,497,500	33.33	51.03	-
-	-	-	Kegiatan pemilihan dan pemberian penghargaan sopir/juru mudi/awak kendaraan angkutan umum teladan	Terlaksananya Pemilihan dan Pemberian Penghargaan Sopir/Juru Mudi/Awak Kendaraan Angkutan Umum Teladan	20	Peserta	180,000,000	20	69,539,691	-	-	-	-	target tidak diisi	target tidak diisi	20	69,539,691	100.00	38.63	-
-	-	-	Pengendalian disiplin pengoperasian angkutan umum di jalan raya	Terlaksananya Pengawasan Angkutan umum di 3 Kecamatan	6	kali	250,000,000	1	105,175,000	-	-	-	-	target tidak diisi	target tidak diisi	1	105,175,000	16.67	42.07	-
-	-	-	Pemilihan Pelajar Pelopor Keselamatan	Terlaksananya Pemilihan Pelajar Pelopor Keselamatan	50	Peserta	200,000,000	50	85,017,000	-	-	-	-	target tidak diisi	target tidak diisi	50	85,017,000	100.00	42.51	-
-	-	-	Penyusunan Wahana Tata Nugraha	Keikutsertaan Kabupaten dalam Penilaian Transportasi Tingkat Nasional	1	Kegiatan	25,000,000	-	-	-	-	-	-	target tidak diisi	target tidak diisi	-	-	-	-	-
-	-	-	Pendataan dan pengawasan kapal dibawah 7 Grosstone (GT)	Tersedianya Database Kapal di Bawah 7 GT	6	kali	200,000,000	1	18,555,000	-	-	-	-	target tidak diisi	target tidak diisi	1	18,555,000	16.67	9.28	-
Rata-rata capaian kinerja (%)												-	-	-	-	35.19	21.17	-		
Predikat kinerja												SR	SR	-	-	SR	SR	-		
-	-	-	Program Peningkatan Kelaikan Pengoperasian Kendaraan Bermotor	Terpenuhinya standar keselamatan transportasi	-	%	2,088,240,000	-	1,987,386,600	-	-	-	-	-	-	-	1,987,386,600	-	-	Dinas Perkimhub
-	-	-	Pelaksanaan Uji Petik Kendaraan Bermotor	Terlaksananya Uji Petik di 6 Kecamatan	6	kali	53,595,000	1	36,315,000	-	-	-	-	target tidak diisi	target tidak diisi	1	36,315,000	16.67	67.76	-
-	-	-	Pembangunan Balai Pengujian Kendaraan Bermotor	Terlaksananya Pembangunan Balai Pengujian Kendaraan Bermotor	1	Unit	2,034,645,000	1	1,951,071,600	-	-	-	-	target tidak diisi	target tidak diisi	1	1,951,071,600	100.00	95.89	-
Rata-rata capaian kinerja (%)												-	-	-	-	58.33	81.83	-		
Predikat kinerja												SR	SR	-	-	R	T	-		
-	-	-	Program Pengendalian dan Pengamanan lalu lintas	Jumlah Kasus Kecelakaan	36	Kasus	10,723,670,000	-	1,976,170,873	38	1,517,563,500	-	-	-	-	-	2,255,969,873	-	-	Dinas Perkimhub
-	-	-	Rehabilitasi/Pemeliharaan Rambu - Rambu Lalu Lintas	Terpeliharanya Rambu - rambu Lalu Lintas	36	Bulan	280,000,000	12	9,942,800	-	-	-	-	target tidak diisi	target tidak diisi	12	9,942,800	33.33	3.55	-
-	-	-	Audit Keselamatan Jalan	Tersedianya Laporan Audit Keselamatan Jalan	4	Laporan	252,600,000	2	31,300,000	1	3,840,000	1	3,840,000	100.00	100.00	3	35,140,000	75.00	13.91	-
-	-	-	Pengendalian disiplin pengoperasian angkutan umum di jalan raya	Terlaksananya Pengawasan Angkutan umum di 3 Kecamatan	24	kali	388,080,000	8	138,134,000	4	67,345,000	1	13,630,000	25.00	20.24	9	151,764,000	37.50	39.11	-
-	-	-	Survey Traffic Counting	Data Base Volume Lalu Lintas	2	Dokumen	135,000,000	1	9,550,000	-	-	-	-	target tidak diisi	target tidak diisi	1	9,550,000	50.00	7.07	-

No	Kode	Urusan/Bidang Urusan Pemerintahan Daerah Dan Program/Kegiatan	Indikator Kinerja Program (outcome)/ Kegiatan (output)	Target Kinerja RPJMD pada Tahun 2021 (Akhir Periode RPJMD)		Realisasi Capaian Kinerja RPKPD s.d. Tahun Lalu (2019)		Target Kinerja dan Anggaran RPKPD Tahun berjalan yang dievaluasi (2020)		Realisasi Capaian Kinerja dan Anggaran RPKPD yang dievaluasi (2020)		Tingkat Capaian Kinerja dan Realisasi Anggaran RPKPD Tahun 2020 (%)		Realisasi Kinerja dan Anggaran RPJMD s.d. Tahun 2020		Tingkat Capaian Kinerja & Realisasi Anggaran RPJMD s.d. Tahun 2021 (%)		PD Penanggung jawab	
				K	Rp	K	Rp	K	Rp	K	Rp	K	Rp	K	Rp	K	Rp		K
-	-	-	-	-	9	Unit	562,500,000	6	198,877,000	-	-	-	-	6	198,877,000	66.67	35.36	-	
-	-	-	-	-	4	Paket	669,716,000	1	86,540,000	-	-	-	-	1	86,540,000	25.00	12.92	-	
-	-	-	-	-	2	dokumen	112,462,000	-	38,727,000	-	-	-	-	-	-	-	-	-	
-	-	-	-	-	3	Raperda dan raperbup	46,875,000	1	21,697,100	-	-	-	-	1	21,697,100	33.33	46.29	-	
Rata-rata capaian kinerja (%)												22.92	11.71	-	-	38.71	34.34	-	
Predikat kinerja												SR	SR	-	-	SR	SR	-	
-	-	-	-	-	90	%	4,850,000,000	-	1,473,078,486	1	930,865,000	-	94,974,000	-	1,568,052,486	-	-	Diskominfo	
-	-	-	-	-	500	%	1,915,306,000	207	716,110,000	7	431,395,000	5	32,474,000	71.43	7.53	212	748,584,000	42.40	39.08
-	-	-	-	-	60	Bulan	222,434,000	12	29,676,000	-	-	-	-	12	29,676,000	20.00	13.34	-	
-	-	-	-	-	5	Kegiatan	493,479,000	8	76,586,000	-	-	-	-	8	76,586,000	160.00	15.52	-	
-	-	-	-	-	250	Kali	289,793,000	150	91,362,600	50	28,720,000	-	-	150	91,362,600	60.00	31.53	-	
-	-	-	-	-	48	Bulan	1,189,747,000	21	559,343,886	12	470,750,000	6	62,500,000	50.00	13.28	27	621,843,886	56.25	52.27
-	-	-	-	-	6	Kali	300,000,000	-	-	-	-	-	-	-	-	-	-	-	
-	-	-	-	-	4	Kegiatan	439,241,000	-	-	-	-	-	-	-	-	-	-	-	
Rata-rata capaian kinerja (%)												40.48	6.93	-	-	48.38	21.68	-	
Predikat kinerja												SR	SR	-	-	SR	SR	-	
-	-	-	-	-	30	%	1,350,000,000	-	45,790,000	30	7,600,000	-	-	-	45,790,000	-	-	Diskominfo	
-	-	-	-	-	1	Dok	100,000,000	-	-	-	-	-	-	-	-	-	-	-	
-	-	-	-	-	5	Dokumen	1,250,000,000	2	45,790,000	1	7,600,000	-	-	2	45,790,000	40.00	3.66	-	
Rata-rata capaian kinerja (%)												-	-	-	-	20.00	1.83	-	
Predikat kinerja												SR	SR	-	-	SR	SR	-	
-	-	-	-	-	2	kegiatan	500,000,000	-	62,398,100	0	-	-	-	-	62,398,100	-	-	Diskominfo	
-	-	-	-	-	30	Kelompok	400,000,000	12	62,398,100	-	-	-	-	12	62,398,100	40.00	15.60	-	
-	-	-	-	-	36	Sekolah	100,000,000	-	-	-	-	-	-	-	-	-	-	-	
Rata-rata capaian kinerja (%)												-	-	-	-	20.00	7.80	-	
Predikat kinerja												SR	SR	-	-	SR	SR	-	
JUMLAH ANGGARAN DAN REALISASI DARI SELURUH PROGRAM										3,165,872,000	-	811,128,744	-	-	9,227,018,182	-	-	-	
TOTAL RATA-RATA CAPAIAN KINERJA DAN ANGGARAN DARI SELURUH PROGRAM										29.63	15.84	-	-	49.88	35.61	-			
PREDIKAT KINERJA DARI SELURUH PROGRAM URUSAN KOMUNIKASI DAN INFORMATIKA										SR	SR	-	-	SR	SR	-			
-	-	-	-	-	-	-	-	-	-	-	-	-	-	-	-	-	-	-	
-	-	-	-	-	100	%	5,444,000,000	-	4,648,678,118	1	1,652,391,000	-	722,387,294	-	5,371,065,412	-	-	DKUKMP	

No	Kode	Urusan/Bidang Urusan Pemerintahan Daerah Dan Program/Kegiatan	Indikator Kinerja Program (outcome)/ Kegiatan (output)	Target Kinerja RPJMD pada Tahun 2021 (Akhir Periode RPJMD)		Realisasi Capaian Kinerja RPKD s.d. Tahun Lalu (2019)		Target Kinerja dan Anggaran RPKD Tahun berjalan yang dievaluasi (2020)		Realisasi Capaian Kinerja dan Anggaran RPKD yang dievaluasi (2020)		Tingkat Capaian Kinerja dan Realisasi Anggaran RPKD Tahun 2020 (%)		Realisasi Kinerja dan Anggaran RPJMD s.d. Tahun 2020		Tingkat Capaian Kinerja & Realisasi Anggaran RPJMD s.d. Tahun 2021 (%)		PD Penanggung jawab		
				5		6		7		8		9- 8/7*100%		10-6-8		11- 10/5*100%				
				K	Rp	K	Rp	K	Rp	K	Rp	K	Rp	K	Rp	K	Rp		K	Rp
-	-	-	-	-	-	-	-	-	-	-	-	-	-	-	-	-	-	-	-	
			Penyediaan jasa surat menyurat	Pembayaran honorarium PHL dan peningkatan administrasi kantor selama 12 bulan	240	ob	412,443,000	144	224,985,000	48	115,200,000	36	53,426,000	75.00	46.38	180	278,411,000	75.00	67.50	-
			Penyediaan jasa komunikasi, sumber daya air dan listrik	Pembayaran biaya telepon, listrik dan internet selama 12 bulan	60	bulan	330,710,000	36	219,152,261	12	96,000,000	9	34,770,209	75.00	36.22	45	253,922,470	75.00	76.78	-
			Penyediaan jasa keamanan kantor	Pembayaran honorarium PHL dan terjaminnya keamanan kantor	120	ob	176,693,000	72	116,700,000	24	52,600,000	18	26,600,000	75.00	50.57	90	143,300,000	75.00	81.10	-
			Penyediaan jasa pemeliharaan dan perizinan kendaraan dinas/operasional	Pembayaran pajak kendaraan dinas dan perpanjangan STNK	120	ob	221,104,000	72	138,551,300	24	62,000,000	18	31,283,000	75.00	50.46	90	169,834,300	75.00	76.81	-
			Penyediaan jasa administrasi keuangan	Pembayaran honorarium PHL dan peningkatan administrasi keuangan selama 12 bulan	540	ob	630,949,000	324	610,620,000	108	279,300,000	81	143,850,000	75.00	51.50	405	754,470,000	75.00	119.58	-
			Penyediaan jasa kebersihan kantor	Pembayaran honorarium PHL dan terpeliharanya kebersihan kantor selama 12 bulan	240	ob	420,475,000	144	251,725,700	48	116,647,000	36	57,939,000	75.00	49.67	180	309,664,700	75.00	73.65	-
			Penyediaan jasa perbaikan peralatan kerja	Peralatan kerja ber kondisi baik	60	bulan	47,245,000	36	34,909,500	12	23,500,000	9	6,150,000	75.00	26.17	45	41,059,500	75.00	86.91	-
			Penyediaan alat tulis kantor	Tersedianya alat tulis kantor	60	bulan	178,982,000	36	131,994,950	12	40,000,000	9	10,751,000	75.00	26.88	45	142,745,950	75.00	79.75	-
			Penyediaan barang cetakan dan penggandaan	Tersedianya barang cetakan dan penggandaan kantor	60	bulan	346,595,000	36	164,740,375	12	45,000,000	6	13,855,000	50.00	30.79	42	178,595,375	70.00	51.53	-
			Penyediaan komponen instalasi listrik/penerangan bangunan kantor	Tersedianya komponen instalasi listrik/ penerangan kantor	60	bulan	23,622,000	36	14,999,000	12	5,000,000	-	-	-	-	36	14,999,000	60.00	63.50	-
			Penyediaan bahan bacaan dan peraturan perundang-undangan	Tersedianya bahan bacaan	60	bulan	34,796,000	36	16,394,280	12	4,860,000	6	1,125,000	50.00	23.15	42	17,519,280	70.00	50.35	-
			Penyediaan bahan logistik kantor	Tersedianya bahan logistik kantor	60	bulan	12,048,000	33	7,350,000	-	-	-	-	target tidak diisi	target tidak diisi	33	7,350,000	55.00	61.01	-
			Penyediaan makanan dan minuman	Tersedianya makanan dan minuman rapat dan kegiatan kantor	60	bulan	131,735,000	36	133,180,500	12	39,084,000	9	18,496,000	75.00	47.32	45	151,676,500	75.00	115.14	-
			Rapat-rapat koordinasi dan konsultasi ke luar daerah	Perjalanan dinas Luar dan dalam daerah	60	bulan	1,111,133,000	36	2,042,333,512	12	460,000,000	9	172,742,085	75.00	37.55	45	2,215,075,597	75.00	199.35	-
			Jasa Pengamanan Pasar	Kondisi pasar yang aman	672	ob	1,020,478,000	362	541,041,740	144	310,500,000	108	151,400,000	75.00	48.76	470	692,441,740	69.94	67.85	-
			Penyediaan peralatan rumah tangga	Tersedianya peralatan rumah tangga	50	jenis	150,000,000	-	-	-	2,700,000	-	-	target tidak diisi	-	-	-	-	-	-
			Penyelenggaraan Anggaran Dana Pusat atau Luar Negeri	terlaksananya anggaran dana pusat atau luar negeri	48	bulan	194,992,000	-	-	-	-	-	-	target tidak diisi	target tidak diisi	-	-	-	-	-
Rata-rata capaian kinerja (%)												66.07	35.03	-	-	63.23	74.75	-		
Predikat kinerja												S	SR	-	-	R	S	-		
			Program Sarana dan Prasarana Aparatur	Persentase sarana dan prasarana aparatur dalam kondisi baik	100	%	1,624,600,000	-	848,215,143	1	242,314,000	-	22,354,800	-	-	870,569,943	-	-	-	DKUKMP
			Pemeliharaan rutin/berkala kendaraan dinas/operasional	Terpeliharanya kendaraan dinas/operasional	50	unit	602,617,000	35	294,232,541	13	68,464,000	10	19,080,800	78.85	27.87	45	313,313,341	90.50	51.99	-
			Pengadaan perlengkapan gedung kantor	tersedianya perlengkapan kantor	26	jenis	190,729,000	7	56,003,000	-	34,620,000	-	-	target tidak diisi	-	7	56,003,000	26.92	29.36	-
			Pengadaan peralatan gedung kantor	tersedianya peralatan gedung kantor	200	unit	198,419,000	7	83,774,000	-	50,620,000	-	-	target tidak diisi	-	7	83,774,000	3.50	42.22	-
			Pengadaan pameran pembangunan	tersedianya standpameran pembangunan	9	stand	76,930,000	3	50,000,000	-	-	-	-	target tidak diisi	target tidak diisi	3	50,000,000	33.33	64.99	-
			Pemeliharaan rutin/berkala gedung kantor	Terpeliharanya gedung kantor	10	gedung	247,042,000	8	204,631,702	3	67,920,000	1	3,274,000	33.33	4.82	9	207,905,702	90.00	84.16	-
			pengadaan kendaraan dinas/operasional	Tersedianya kendaraan dinas/operasional	8	unit	128,798,000	5	54,500,000	-	-	-	-	target tidak diisi	target tidak diisi	5	54,500,000	62.50	42.31	-
			Penyusunan Dokumen Pendukung Kegiatan Koperasi dan UKM, Perindustrian dan Perdagangan	-	-	-	-	1	68,380,400	-	-	-	-	target tidak diisi	target tidak diisi	1	68,380,400	target tidak diisi	target tidak diisi	-
			Operasional UPT Pasar Muntok	Tersedianya operasional UPT Pasar dan penarikan retribusi	48	Bulan	180,065,000	13	36,693,500	12	20,690,000	3	-	25.00	-	16	36,693,500	33.33	20.38	-
Rata-rata capaian kinerja (%)												45.73	6.54	-	-	48.58	47.92	-		
Predikat kinerja												SR	SR	-	-	SR	SR	-		
			Program peningkatan disiplin aparatur	Optimalnya disiplin aparatur	100	%	198,400,000	-	83,995,000	1	12,000,000	-	-	-	-	83,995,000	-	-	-	DKUKMP

No	Kode	Urusan/Bidang Urusan Pemerintahan Daerah Dan Program/Kegiatan	Indikator Kinerja Program (outcome)/ Kegiatan (output)	Target Kinerja RPJMD pada Tahun 2021 (Akhir Periode RPJMD)		Realisasi Capaian Kinerja RPKD s.d. Tahun Lalu (2019)		Target Kinerja dan Anggaran RPKD Tahun berjalan yang dievaluasi (2020)		Realisasi Capaian Kinerja dan Anggaran RPKD yang dievaluasi (2020)		Tingkat Capaian Kinerja dan Realisasi Anggaran RPKD Tahun 2020 (%)		Realisasi Kinerja dan Anggaran RPJMD s.d. Tahun 2020		Tingkat Capaian Kinerja & Realisasi Anggaran RPJMD s.d. Tahun 2021 (%)		PD Penanggung jawab	
				K	Rp	K	Rp	K	Rp	K	Rp	K	Rp	K	Rp	K	Rp		K
1	2	3	4	5		6		7		8		9- 8/7*100%		10-6*8		11- 10/5*100%		12	
-	-	-	-	7	%	860,000,000	-	104,083,000	0	63,235,000	-	61,755,000	-	-	-	165,838,000	-	-	DKUKMP
-	-	-	-	125	UMi	-60,000,000	25	53,843,000	30	63,235,000	30	61,755,000	100.00	97.66	55	115,598,000	44.00	25.13	-
-	-	-	-	-	-	-	25	13,579,000	25	-	-	-	target tidak diisi	25	13,579,000	target tidak diisi	target tidak diisi	-	
-	-	-	-	-	-	-	25	24,382,000	25	-	-	-	target tidak diisi	25	24,382,000	target tidak diisi	target tidak diisi	-	
-	-	-	-	100	UMi	400,000,000	25	12,279,000	25	-	-	-	target tidak diisi	25	12,279,000	25.00	3.07	-	
Rata-rata capaian kinerja (%)												25.00	97.66	-	-	34.50	14.10	-	
Predikat kinerja												SR	ST	-	-	SR	SR	-	
-	-	-	-	-	%	950,000,000	-	68,273,000	-	257,456,000	-	5,840,000	-	-	-	74,113,000	-	-	DKUKMP
0	0	0	0	100	UMi	200,000,000	50	68,273,000	0	0.00	0	0.00	target tidak diisi	target tidak diisi	50	68,273,000	50.00	34.14	0
0	0	0	0	0	0	0	-	-	1	257,456,000	0.02	5,840,000.00	2.00	2.27	0	5,840,000	target tidak diisi	target tidak diisi	0
0	0	0	0	40	UMi	750,000,000	-	-	0	0	0.00	target tidak diisi	target tidak diisi	-	-	0.00	0.00	0	
Rata-rata capaian kinerja (%)												2.00	2.27	-	-	25.00	17.07	-	
Predikat kinerja												SR	SR	-	-	SR	SR	-	
-	-	-	-	5	%	1,260,000,000	-	11,979,000	4	-	-	-	-	-	-	11,979,000	-	-	DKUKMP
-	-	-	-	265	UMi	1,260,000,000	25	11,979,000	-	-	-	-	target tidak diisi	target tidak diisi	25	11,979,000	9.43	0.95	-
Rata-rata capaian kinerja (%)												-	-	-	-	9.43	0.95	-	
Predikat kinerja												SR	SR	-	-	SR	SR	-	
-	-	-	-	45	%	950,000,000	-	17,865,000	0	-	-	-	-	-	-	17,865,000	-	-	DKUKMP
-	-	-	-	315	orang	650,000,000	2	17,465,000	-	-	-	-	target tidak diisi	target tidak diisi	2	17,465,000	0.63	2.69	-
-	-	-	-	300	Persil	300,000,000	200	400,000	-	-	-	-	target tidak diisi	target tidak diisi	200	400,000	66.67	0.13	-
Rata-rata capaian kinerja (%)												-	-	-	-	33.65	1.41	-	
Predikat kinerja												SR	SR	-	-	SR	SR	-	
-	-	-	-	15	UMi	500,000,000	-	110,299,000	15	-	-	-	-	-	-	110,299,000	-	-	DKUKMP
-	-	-	-	77	UMi	450,000,000	-	-	-	-	-	-	target tidak diisi	target tidak diisi	-	-	-	-	-
-	-	-	-	150	UKM	50,000,000	166	110,299,000	-	-	-	-	target tidak diisi	target tidak diisi	166	110,299,000	110.67	220.60	-
Rata-rata capaian kinerja (%)												-	-	-	-	55.33	110.30	-	
Predikat kinerja												SR	SR	-	-	R	ST	-	
-	-	-	-	18	unit	4,000,000,000	-	71,475,000	16	-	-	-	-	-	-	71,475,000	-	-	DKUKMP
-	-	-	-	70	unit	4,000,000,000	-	-	-	-	-	-	target tidak diisi	target tidak diisi	-	-	-	-	-
-	-	-	-	-	kegiatan	-	2	71,475,000	-	-	-	-	target tidak diisi	target tidak diisi	2	71,475,000	target tidak diisi	target tidak diisi	-
Rata-rata capaian kinerja (%)												-	-	-	-	-	-	-	
Predikat kinerja												SR	SR	-	-	SR	SR	-	

No	Kode	Urusan/Bidang Urusan Pemerintahan Daerah Dan Program/Kegiatan	Indikator Kinerja Program (outcome)/ Kegiatan (output)	Target Kinerja RPJMD pada Tahun 2021 (Akhir Periode RPJMD)		Realisasi Capaian Kinerja RKPD s.d. Tahun Lalu (2019)		Target Kinerja dan Anggaran RKPD Tahun berjalan yang dievaluasi (2020)		Realisasi Capaian Kinerja dan Anggaran RKPD yang dievaluasi (2020)		Tingkat Capaian Kinerja dan Realisasi Anggaran RKPD Tahun 2020 (%)		Realisasi Kinerja dan Anggaran RPJMD s.d. Tahun 2020		Tingkat Capaian Kinerja & Realisasi Anggaran RPJMD s.d. Tahun 2021 (%)		PD Penanggung jawab			
				5		6		7		8		9- 8/7*100%		10-6*8		11- 10/5*100%					
1	2	3	4	Rp		Rp		Rp		Rp		K	Rp	K	Rp	K	Rp	12			
-	-	-	Program Peningkatan Kualitas Kelembagaan Koperasi	Persentase koperasi aktif	91	%	4,775,000,000	-	1,787,289,646	1	727,407,000	-	354,602,000	-	-	-	2,141,891,646	-	-	DKUKMP	
-	-	-	Peningkatan Kapasitas Kelembagaan Koperasi	Terlatihnya pengurus koperasi dalam membuat laporan keuangan koperasi	100	Orang	160,000,000	75	150,596,800	-	-	-	-	-	75	150,596,800	75.00	94.12	-		
-	-	-	Koordinasi pelaksanaan kebijakan dan program pembangunan koperasi	Terlaksananya rapat Koordinasi	5	Kebijakan	370,000,000	3	121,532,790	1	34,830,000	1	17,375,000	100.00	49.89	4	138,907,790	80.00	37.54	-	
-	-	-	Penghargaan Koperasi berprestasi	Terlaksananya penghargaan koperasi tk.Kabupaten	40	Penghargaan	1,040,000,000	5	220,607,056	-	-	-	-	-	-	-	5	220,607,056	12.50	21.21	-
-	-	-	Sosialisasi Prinsip/prinsip Pemahaman Perkoperasian dan UMK	Koperasi dan UKM yang paham	5	Kali	290,000,000	1	12,859,000	-	-	-	-	-	-	1	12,859,000	20.00	4.43	-	
-	-	-	Fasilitasi Tenaga penyuluh Koperasi dan UKM tingkat Kecamatan	Tersedianya tenaga penyuluh koperasi	30	Orang	900,000,000	29	738,510,000	-	-	-	-	-	-	29	738,510,000	96.67	82.06	-	
-	-	-	Pembinaan bagi Koperasi dan RAT Koperasi	Terlaksananya RAT Koperasi	184	Koperasi	345,000,000	222	44,765,000	36	11,875,000	-	-	-	-	222	44,765,000	120.65	12.98	-	
-	-	-	Peningkatan Kapasitas Kelembagaan KoperasiKUD	Terlatihnya pengurus koperasi dalam membuat laporan keuangan koperasi	125	Orang	220,000,000	-	-	-	-	-	-	-	-	-	-	-	-	-	
-	-	-	Pembinaan, Pengawasan dan Penghargaan Koperasi berprestasi	Jumlah koperasi yang mendapat penghargaan tk. Kabupaten	10	Penghargaan	180,000,000	-	-	-	-	-	-	-	-	-	-	-	-	-	
-	-	-	Pembinaan Tenaga Penyuluh Koperasi dan UKM Tingkat Kecamatan	Tersedia tenaga penyuluh Koperasi	45	Orang	1,270,000,000	15	421,665,000	15	520,800,000	8	258,300,000	50.00	49.60	23	679,965,000	50.00	53.54	-	
-	-	-	Bimbingan Teknis Perpajakan (DAK)	-	-	-	-	-	-	-	-	-	-	-	-	-	-	-	-	-	
-	-	-	Pelatihan Penilaian Kesehatan Koperasi (DAK)	-	-	-	-	-	-	-	-	-	-	-	-	-	-	-	-	-	
-	-	-	Pelatihan Auditing Laporan Keuangan bagi Pengawas Koperasi (DAK)	-	-	-	-	-	-	-	-	-	-	-	-	-	-	-	-	-	
-	-	-	Pelatihan Manajemen Perkoperasian Bagi Koperasi (DAK)	-	-	-	40	76,754,000	40	159,902,000	40	78,927,000	100.00	49.36	80	155,681,000	target tidak diisi	target tidak diisi	-		
Rata-rata capaian kinerja (%)												62.50	37.21	-	-	-	50.54	33.99	-		
Predikat kinerja												R	SR	-	-	-	R	SR	-		
JUMLAH ANGGARAN DAN REALISASI DARI SELURUH PROGRAM										2,982,303,000	1,169,039,094	-	-	-	9,571,197,986	-	-	-			
TOTAL RATA-RATA CAPAIAN KINERJA DAN ANGGARAN DARI SELURUH PROGRAM										25.20	28.59	-	-	-	32.98	31.97	-				
PREDIKAT KINERJA DARI SELURUH PROGRAM URUSAN KOPERASI DAN UKM										SR	SR	-	-	-	SR	SR	-				
PENANAMAN MODAL																					
-	-	-	Program Pelayanan Administrasi Perkantoran	Persentase pemenuhan layanan administrasi perkantoran	100	%	4,416,000,000	-	3,852,243,416	1	1,250,924,500	-	603,214,108	-	-	-	4,455,457,524	-	-	DPPTSP DAN NAKERTRANS	
-	-	-	Penyediaan jasa surat menyurat	Tersedianya jasa surat menyurat dan pembayaran honorarium PHL	540	OB	830,240,000	228	514,427,000	108	268,780,000	81	142,267,000	75.00	52.93	309	656,694,000	57.22	79.10	-	
-	-	-	Penyediaan jasa komunikasi, sumber daya air dan listrik	Pembayaran jasa komunikasi sumber daya rekening, air dan listrik	60	OB	442,000,000	36	271,953,708	12	111,600,000	9	37,529,622	75.00	33.63	45	309,483,330	75.00	70.02	-	
-	-	-	Penyediaan jasa keamanan kantor	Terjaganya keamanan kantor dan pembayaran Honorarium PHL	120	OB	168,980,000	60	97,665,000	24	51,375,000	18	26,600,000	75.00	51.78	78	124,265,000	65.00	73.54	-	
-	-	-	Penyediaan jasa pemeliharaan dan perizinan kendaraan dinas/operasional	Pembayaran honorarium PHL	120	OB	249,800,000	60	140,522,500	24	58,400,000	18	30,200,000	75.00	51.71	78	170,722,500	65.00	68.34	-	
-	-	-	Penyediaan jasa administrasi keuangan	Pembayaran pajak kendaraan dinas dan perpanjangan STNK	50	unit	-	-	961,000	13	5,350,000	1	2,727,100	7.69	50.97	1	3,688,100	2.00	target tidak diisi	-	
-	-	-	Penyediaan jasa kebersihan kantor	Terlaksananya administrasi keuangan dan pembayaran Honorarium PHL	540	Ob	263,980,000	228	598,200,000	108	254,250,000	81	134,250,000	75.00	52.80	309	732,450,000	57.22	277.46	-	
-	-	-	Penyediaan jasa kebersihan kantor	Terpeliharanya kebersihan kantor dan pembayaran Honorarium PHL	120	OB	233,800,000	60	142,898,000	24	61,000,000	18	30,751,000	75.00	50.41	78	173,649,000	65.00	74.27	-	
-	-	-	Penyediaan alat tulis kantor	Tersedianya alat tulis kantor	60	bulan	244,000,000	36	135,032,000	12	40,000,000	9	19,464,500	75.00	48.66	45	154,496,500	75.00	63.32	-	
-	-	-	Penyediaan barang cetakan dan penggandaan	Tersedianya barang cetakan dan penggandaan kantor	60	bulan	341,760,000	36	164,419,350	12	24,000,000	9	7,109,250	75.00	29.62	45	171,528,600	75.00	50.19	-	

No	Kode	Urusan/Bidang Urusan Pemerintahan Daerah Dan Program/Kegiatan	Indikator Kinerja Program (outcome)/ Kegiatan (output)	Target Kinerja RPJMD pada Tahun 2021 (Akhir Periode RPJMD)		Realisasi Capaian Kinerja RPKD s.d. Tahun Lalu (2019)		Target Kinerja dan Anggaran RPKD Tahun berjalan yang dievaluasi (2020)		Realisasi Capaian Kinerja dan Anggaran RPKD yang dievaluasi (2020)		Tingkat Capaian Kinerja dan Realisasi Anggaran RPKD Tahun 2020 (%)		Realisasi Kinerja dan Anggaran RPJMD s.d. Tahun 2020		Tingkat Capaian Kinerja & Realisasi Anggaran RPJMD s.d. Tahun 2021 (%)		PD Penanggung jawab		
				K	Rp	K	Rp	K	Rp	K	Rp	K	Rp	K	Rp	K	Rp		K	Rp
-	-	-	Penyediaan komponen instalasi listrik/penerangan bangunan kantor	Tersedianya Komponen instalasi listrik/penerangan bangunan kantor	60	bulan	25,000,000	30	13,874,500	12	4,900,000	9	2,100,000	75.00	42.86	39	15,974,500	65.00	63.90	-
-	-	-	Penyediaan peralatan rumah tangga	Tersedianya peralatan rumah tangga	60	bulan	12,000,000	36	6,860,000	12	2,860,000	9	2,060,000	75.00	72.03	45	8,920,000	75.00	74.33	-
-	-	-	Penyediaan bahan bacaan dan peraturan perundang-undangan	Tersedianya bahan bacaan kantor dan buku peraturan perUU	60	bulan	25,000,000	36	14,175,000	12	4,995,000	9	2,160,000	75.00	43.24	45	16,335,000	75.00	65.34	-
-	-	-	Penyediaan makanan dan minuman	Tersedianya makanan dan minuman rapat dan kegiatan	60	bulan	683,998,500	36	333,101,090	12	20,914,500	9	14,836,500	75.00	70.94	45	347,937,590	75.00	50.87	-
-	-	-	Rapat-rapat koordinasi dan konsultasi ke luar daerah	Terlaksananya rapat Koordinasi dan konsultasi dalam dan luar daerah	60	bulan	895,441,500	36	1,418,154,268	12	342,500,000	9	151,159,136	75.00	44.13	45	1,569,313,404	75.00	175.26	-
Rata-rata capaian kinerja (%)												70.19	49.69	-	-	64.39	91.23	-		
Predikat kinerja												S	SR	-	-	R	ST	-		
-	-	-	Program Peningkatan Sarana dan Prasarana Aparatur	Persentase sarana dan prasarana aparatur dalam kondisi baik	100	%	961,300,000	-	544,124,672	1	135,572,000	-	81,400,459	-	-	-	625,525,131	-	-	DPPTSP DAN NAKERTRANS
-	-	-	Pengadaan pameran pembangunan	Tersedianya stan pameran pembangunan	5	stan	80,000,000	4	49,994,000	-	-	-	-	target tidak diisi	target tidak diisi	4	49,994,000	80.00	62.49	-
-	-	-	Pemeliharaan rutin/berkala gedung kantor	Terpeliharanya gedung kantor	5	gedung	90,000,000	2	49,860,000	-	-	-	-	target tidak diisi	target tidak diisi	2	49,860,000	40.00	55.40	-
-	-	-	Pemeliharaan rutin/berkala kendaraan dinas/operasional	Terpeliharanya kendaraan dinas/operasional	50	unit	495,300,000	36	257,400,172	10	75,922,000	6	30,225,459	60.00	39.81	42	287,625,631	84.00	58.07	-
-	-	-	Pemeliharaan rutin/berkala peralatan gedung kantor	Terpeliharanya peralatan kantor	25	jenis	95,000,000	28	50,970,500	1	8,000,000	-	300,000	-	3.75	28	51,270,500	112.00	53.97	-
-	-	-	Rehabilitasi sedang/berat gedung kantor	perbaikan gedung kantor	1	unit	50,000,000	2	79,900,000	-	-	-	-	target tidak diisi	target tidak diisi	2	79,900,000	200.00	159.80	-
-	-	-	Pengadaan peralatan gedung kantor	Tersedianya Peralatan gedung kantor	10	Jenis	82,000,000	3	35,500,000	1	51,650,000	-	50,875,000	-	98.50	3	86,375,000	30.00	105.34	-
-	-	-	Pengadaan perlengkapan gedung kantor	Tersedianya Perlengkapan gedung kantor	5	unit	35,000,000	6	20,500,000	-	-	-	-	target tidak diisi	target tidak diisi	6	20,500,000	120.00	58.57	-
-	-	-	pengadaan Kendaraan dinas/operasional	tersedianya kendaraan dinas/ operasional	2	unit	34,000,000	-	-	-	-	-	-	target tidak diisi	target tidak diisi	-	-	-	-	-
Rata-rata capaian kinerja (%)												20.00	47.35	-	-	83.25	69.20	-		
Predikat kinerja												SR	SR	-	-	T	S	-		
-	-	-	Program peningkatan disiplin aparatur	Optimalnya disiplin aparatur	100	%	189,500,000	-	76,500,000	1	-	-	-	-	-	-	76,500,000	-	-	DPPTSP DAN NAKERTRANS
-	-	-	Pengadaan pakaian dinas beserta perlengkapannya	Tersedianya Pakaian Dinas beserta perlengkapannya	250	stel	107,500,000	96	24,000,000	-	-	-	-	target tidak diisi	target tidak diisi	96	24,000,000	38.40	22.33	-
-	-	-	Pengadaan pakaian khusus hari-hari tertentu	Tersedianya Pakaian hari-hari tertentu	125	stel	82,000,000	160	52,500,000	-	-	-	-	target tidak diisi	target tidak diisi	160	52,500,000	128.00	64.02	-
Rata-rata capaian kinerja (%)												-	-	-	-	83.20	43.17	-		
Predikat kinerja												SR	SR	-	-	T	SR	-		
-	-	-	Program peningkatan pengembangan sistem pelaporan capaian kinerja dan keuangan	Status capaian kinerja keuangan	100	%	124,300,000	-	70,904,600	1	14,000,000	-	4,000,000	-	-	-	74,904,600	-	-	DPPTSP DAN NAKERTRANS
-	-	-	Penyusunan laporan capaian kinerja dan ikhtisar realisasi kinerja SKPD	Tersusunnya laporan capaian kinerja dan ikhtisar realisasi kinerja SKPD	5	dokumen	4,900,000	3	6,000,000	1	2,000,000	-	-	-	-	3	6,000,000	60.00	122.45	-
-	-	-	Penyusunan pelaporan keuangan semesteran SKPD	Tersusunnya pelaporan keuangan semesteran	5	dokumen	4,900,000	3	6,000,000	1	2,000,000	-	-	-	-	3	6,000,000	60.00	122.45	-
-	-	-	Penyusunan pelaporan prognosis realisasi anggaran SKPD	Tersusunnya pelaporan prognosis realisasi anggaran	5	dokumen	4,900,000	3	6,000,000	1	2,000,000	-	-	-	-	3	6,000,000	60.00	122.45	-
-	-	-	penyusunan pelaporan keuangan akhir tahun SKPD	Tersusunnya pelaporan keuangan akhir tahun	5	dokumen	94,900,000	3	34,904,600	1	2,000,000	1	2,000,000	100.00	100.00	4	36,904,600	80.00	38.89	-
-	-	-	penyusunan pelaporan LAKIP, LKIP, TAPKIN dan LPPD	Tersusunnya LAKIP, LKIP, TAPKIN dan LPPD	20	dokumen	4,900,000	12	6,000,000	4	2,000,000	4	2,000,000	100.00	100.00	16	8,000,000	80.00	163.27	-
-	-	-	Penyusunan Renstra, Renja, dan RKA	tersusunnya Renstra, Renja dan RKA OPD	11	dokumen	4,900,000	9	6,000,000	3	2,000,000	-	-	-	-	9	6,000,000	81.82	122.45	-
-	-	-	Penyusunan DALEV Dokumen Perencanaan SKPD	Tersusunnya Laporan Evaluasi Renja pertriwulan	20	dokumen	4,900,000	12	6,000,000	4	2,000,000	-	-	-	-	12	6,000,000	60.00	122.45	-
Rata-rata capaian kinerja (%)												28.57	28.57	-	-	68.83	116.34	-		

No	Kode	Urusan/Bidang Urusan Pemerintahan Daerah Dan Program/Kegiatan	Indikator Kinerja Program (outcome)/ Kegiatan (output)	Target Kinerja RPJMD pada Tahun 2021 (Akhir Periode RPJMD)		Realisasi Capaian Kinerja RKPd s.d. Tahun Lalu (2019)		Target Kinerja dan Anggaran RKPd Tahun berjalan yang dievaluasi (2020)		Realisasi Capaian Kinerja dan Anggaran RKPd yang dievaluasi (2020)		Tingkat Capaian Kinerja dan Realisasi Anggaran RKPd Tahun 2020 (%)		Realisasi Kinerja dan Anggaran RPJMD s.d. Tahun 2020		Tingkat Capaian Kinerja & Realisasi Anggaran RPJMD s.d. Tahun 2021 (%)		PD Penanggung jawab	
				5	Rp	6	Rp	7	Rp	8	Rp	9- 8/7*100%	10-6*8	11- 10/5*100%	12				
1	2	3	4	K	Rp	K	Rp	K	Rp	K	Rp	K	Rp	K	Rp	K	Rp	12	
		Program Peningkatan Promosi dan Kerjasama Investasi	Jumlah kerjasama dengan investor	7	kerjasama	3,529,770,000	-	2,089,553,400	7	12,020,000	-	-	86.02	-	2,089,553,400	-	-	DPPTSP DAN NAKERTRANS	
		Pameran Luar Daerah yang potensial untuk promosi investasi	Terlaksananya pameran luar daerah	9	kali	875,000,000	4	676,886,000	-	-	-	-	target tidak diisi	target tidak diisi	4	676,886,000	44.44	77.36	
		Peningkatan Kegiatan Pemantauan Pembinaan dan Pengawasan Pelaksanaan Penanaman Modal	Dokumennilai investasi dan realisasi investasi PMA dan PMDN	5	dokumen	51,920,000	5	59,722,400	1	12,020,000	-	-	-	-	5	59,722,400	100.00	115.03	
		Penyelenggaraan Pameran Investasi	Terselenggaranya pameran pembangunan Kab. Bangka Barat	5	kali	2,463,994,000	3	1,325,030,000	-	-	-	-	target tidak diisi	target tidak diisi	3	1,325,030,000	60.00	53.78	
		Temu Usaha PMA / PMDN	Terlaksananya Temu usaha antara PMA/PMDN yang difasilitasi oleh Dinas	5	kali	138,856,000	2	27,915,000	-	-	-	-	target tidak diisi	target tidak diisi	2	27,915,000	40.00	20.10	
Rata-rata capaian kinerja (%)												-	-	-	-	61.11	66.57		
Predikat kinerja												SR	SR	-	-	R	S		
		Peningkatan Iklim Investasi dan Realisasi Investasi	Jumlah investasi terkait perizinan	50	Milyar	920,000,000	-	221,495,000	50 M	8,300,000	-	3,150,000	-	140.00	-	224,645,000	-	-	DPPTSP DAN NAKERTRANS
		Pendataan Potensi Investasi Daerah	Tersedianya data Potensi Investasi Daerah	-	-	-	2	91,440,000	-	-	-	-	target tidak diisi	target tidak diisi	2	91,440,000	target tidak diisi	target tidak diisi	
		Penyusunan RUPM Kabupaten	Tersusunnya RUPM Kabupaten Bangka Barat	1	dokumen	150,000,000	1	104,630,000	-	-	-	-	target tidak diisi	target tidak diisi	1	104,630,000	100.00	69.75	
		Pendataan Nilai Investasi & Realisasi Investasi Penanaman Modal Daerah	Dokumennilai investasi dan realisasi investasi	5	dokumen	65,900,000	1	9,150,000	1	8,300,000	1	3,150,000	100.00	37.95	2	12,300,000	40.00	18.66	
		Pengelolaan aplikasi LKPM	laporan data LKPM online	3	dokumen	900,000	-	5,150,000	-	-	-	-	target tidak diisi	target tidak diisi	-	5,150,000	-	572.22	
		Sosialisasi terkait Pelaksanaan LKPM	Perusahaan yang mengerti LKPM	30	perusahaan	12,000,000	1	11,125,000	-	-	-	-	target tidak diisi	target tidak diisi	1	11,125,000	3.33	92.71	
		Pemutakhiran Data Potensi dan Peluang Investasi Daerah	Data potensi yang update	5	dokumen	330,400,000	-	-	-	-	-	-	target tidak diisi	target tidak diisi	-	-	-	-	
		Penyusunan Peta Potensi	dokumen Peta Potensi Investasi	1	dokumen	155,400,000	-	-	-	-	-	-	target tidak diisi	target tidak diisi	-	-	-	-	
		Penyusunan Profil Investasi	Profil potensi investasi daerah	1	dokumen	155,400,000	-	-	-	-	-	-	target tidak diisi	target tidak diisi	-	-	-	-	
		Identifikasi Potensi Investasi Daerah	Tersedianya data potensi investasi daerah	1	dokumen	50,000,000	-	-	-	-	-	-	target tidak diisi	target tidak diisi	-	-	-	-	
Rata-rata capaian kinerja (%)												100.00	37.95	-	-	17.92	94.17		
Predikat kinerja												ST	SR	-	-	SR	ST		
		Program pembinaan & peningkatan kesadaran masyarakat	Cakupan masyarakat berOSIG	85	%	370,000,000	-	71,253,000	1	-	-	-	-	-	71,253,000	-	-	DPPTSP DAN NAKERTRANS	
		Identifikasi dan Pengawasan Objek-Objek Perizinan	Teridentifikasi dan terawasinya objek-objek perizinan	250	objek	370,000,000	497	71,253,000	-	-	-	-	target tidak diisi	target tidak diisi	497	71,253,000	198.76	19.26	
Rata-rata capaian kinerja (%)												-	-	-	-	198.76	19.26		
Predikat kinerja												SR	SR	-	-	ST	SR		
		Program optimalisasi pemanfaatan teknologi informasi	Cakupan perangkat daerah yang menggunakan media sosial sebagai saraninteraksi pemerintah dan masyarakat	100	%	95,000,000	-	14,000,000	1	-	-	-	-	-	14,000,000	-	-	DPPTSP DAN NAKERTRANS	
		Pengelolaan Sistem Informasi Potensi Daerah	SIPID kabupaten Bangka Barat yang terintegrasi	5	laporan	95,000,000	1	14,000,000	-	-	-	-	target tidak diisi	target tidak diisi	1	14,000,000	20.00	14.74	
Rata-rata capaian kinerja (%)												-	-	-	-	20.00	14.74		
Predikat kinerja												SR	SR	-	-	SR	SR		
		Program penataan peraturan perundang-undangan	Cakupan Rancangan Regulasi Daerah menjadi Regulasi Daerah	100	%	100,000,000	-	11,425,000	1	-	-	-	-	-	11,425,000	-	-	DPPTSP DAN NAKERTRANS	
		Penyusunan Raperda dan Raperbup tentang PM dan perizinan	Tersedianya Raperda dan Raperbup teknis dinas	10	dokumen	100,000,000	1	11,425,000	-	-	-	-	target tidak diisi	target tidak diisi	1	11,425,000	0.10	0.11	
Rata-rata capaian kinerja (%)												-	-	-	-	0.10	0.11		
Predikat kinerja												SR	SR	-	-	SR	SR		
		Program Peningkatan dan Pengembangan Pengelolaan Perizinan	Lama waktu yang dibutuhkan untuk menerbitkan izin usaha tertentu atau jenis izin tertentu	7	hari	2,175,000,000	-	636,606,878	7	110,660,000	-	-	-	-	636,606,878	-	-	DPPTSP DAN NAKERTRANS	

No	Kode	Urusan/Bidang Urusan Pemerintahan Daerah Dan Program/Kegiatan	Indikator Kinerja Program (outcome)/ Kegiatan (output)	Target Kinerja RPJMD pada Tahun 2021 (Akhir Periode RPJMD)		Realisasi Capaian Kinerja RKPD s.d. Tahun Lalu (2019)		Target Kinerja dan Anggaran RKPD Tahun berjalan yang dievaluasi (2020)		Realisasi Capaian Kinerja dan Anggaran RKPD yang dievaluasi (2020)		Tingkat Capaian Kinerja dan Realisasi Anggaran RKPD Tahun 2020 (%)		Realisasi Kinerja dan Anggaran RPJMD s.d. Tahun 2020		Tingkat Capaian Kinerja & Realisasi Anggaran RPJMD s.d. Tahun 2021 (%)		PD Penanggung jawab			
				K	Rp	K	Rp	K	Rp	K	Rp	K	Rp	K	Rp	K	Rp		K	Rp	
-	-	-	Penatausahaan Penyelenggaraan Pelayanan Perizinan	Tersedianya data perizinan	5	dokumen	550,000,000	3	245,975,000	1	77,670,000	-	-	3	245,975,000	60.00	44.72	NS			
-	-	-	Survey Tim Teknis Perizinan	Berita Acara Survei perizinan	750	dokumen	795,000,000	884	251,350,000	150	32,990,000	-	-	884	251,350,000	117.87	31.62	-			
-	-	-	Pelayanan Perizinan Mobile	Jumlah pemohon yang mendaftar izin langsung dikecamatan/desa	250	orang	235,000,000	360	42,650,000	-	-	-	target tidak diisi	target tidak diisi	360	42,650,000	144.00	18.15	-		
-	-	-	Penyusunan Standar Pelayanan Pemerintahan	Tersusunnya dokumen SPP	1	dokumen	70,000,000	1	62,931,878	-	-	-	target tidak diisi	target tidak diisi	1	62,931,878	100.00	89.90	-		
-	-	-	Sosialisasi Prosedur dan Peraturan terkait Perizinan	masyarakat yang mengerti pentingnya perizinan	150	orang	375,000,000	51	33,700,000	-	-	-	target tidak diisi	target tidak diisi	51	33,700,000	34.00	8.99	-		
-	-	-	Fasilitasi Sertifikasi ISO	Sertifikat ISO	1	dokumen	150,000,000	-	-	-	-	-	target tidak diisi	target tidak diisi	-	-	-	-	-		
Rata-rata capaian kinerja (%)												-	-	-	-	75.98	32.23	-			
JUMLAH ANGGARAN DAN REALISASI DARI SELURUH PROGRAM										1,531,476,500	691,764,567	-	-	8,279,870,533	-	-	-	-	-		
TOTAL RATA-RATA CAPAIAN KINERJA DAN ANGGARAN DARI SELURUH PROGRAM										36.46	27.26	-	-	67.35	54.70	-	-	-	-		
PREDIKAT KINERJA DARI SELURUH PROGRAM URUSAN PENANAMAN MODAL										SR	SR	-	-	S	R	-	-	-	-		
-	-	-	KEPEMUDAAN DAN OLAHRAGA	-	-	-	-	-	-	-	-	-	-	-	-	-	-	-	-		
-	-	-	Program Pembinaan dan Pemasarakatan Olahraga	Jumlah klub olah raga yang aktif	300	club olahraga	5,395,500,000	-	3,553,662,000	250	687,827,000	-	-	97,755,000	-	-	3,651,417,000	-	-	Dinas Dikpora	
-	-	-	Kejuaraan olahraga pelajar daerah	Terlaksananya Kejuaraan olahraga pelajar daerah	24	Cabang	1,205,000,000	15	917,249,500	-	-	-	target tidak diisi	target tidak diisi	15	917,249,500	62.50	76.12	-		
-	-	-	Kejuaraan olahraga unggulan	Terlaksananya Kejuaraan olahraga unggulan	2	event	450,000,000	2	626,819,500	-	-	-	target tidak diisi	target tidak diisi	2	626,819,500	100.00	139.29	-		
-	-	-	Pengembangan data dan informasi olahraga	Terlaksananya Pengembangan data dan informasi olahraga	6	kecamatan	25,000,000	6	25,000,000	-	-	-	target tidak diisi	target tidak diisi	6	25,000,000	100.00	100.00	-		
-	-	-	Festival sekolah sepak bola	Terlaksananya Festival sekolah sepak bola	5	jenjang SD	592,000,000	1	57,723,000	-	-	-	target tidak diisi	target tidak diisi	1	57,723,000	20.00	9.75	-		
-	-	-	Kompetisi Sepak Bola U018 Tahunan	Terlaksananya Kompetisi sepak bola U018 Tahunan	5	kegiatan	630,000,000	2	242,360,000	-	-	-	target tidak diisi	target tidak diisi	2	242,360,000	40.00	38.47	-		
-	-	-	Olahraga Tradisional dan Olahraga Rekreasi	Terlaksananya Olahraga Tradisional dan Olahraga Rekreasi	20	jenis	200,000,000	6	80,410,000	3	50,905,000	6	47,110,000	200.00	92.54	12	127,520,000	60.00	63.76	-	
-	-	-	Pekan olahraga pelajar daerah (POPDA)	Terlaksananya Pekan Olahraga Pelajar Daerah (POPDA)	10	cabang	840,000,000	9	444,744,000	6	636,922,000	7	50,645,000	116.67	7.95	16	495,389,000	160.00	58.97	-	
-	-	-	Kompetisi liga sepakbola Pelajar	Terlaksananya Kompetisi liga sepakbola pelajar	4	jenjang	711,000,000	4	439,375,000	-	-	-	target tidak diisi	target tidak diisi	4	439,375,000	100.00	61.80	-		
-	-	-	Kompetisi sepak bola Liga Pendidikan Indonesia (LPI)	terlaksananya kegiatan kompetisi sepak bola liga pendidikan indonesia (LPI)	1	kecamatan	142,500,000	1	136,560,000	-	-	-	target tidak diisi	target tidak diisi	1	136,560,000	100.00	95.83	-		
-	-	-	Pembinaan cabang olahraga prestasi di tingkat daerah	terlaksananya pembinaan cabang olahraga prestasi di tingkat daerah	4	cabang	100,000,000	6	280,581,000	-	-	-	target tidak diisi	target tidak diisi	6	280,581,000	150.00	280.58	-		
-	-	-	Sosialisasi klub olahraga	jumlah klub olahraga	10	klub	50,000,000	6	29,932,000	-	-	-	target tidak diisi	target tidak diisi	6	29,932,000	60.00	59.86	-		
-	-	-	Gala Siswa Indonesia	Terlaksananya Gala Siswa Indonesia	60	orang	250,000,000	1	81,765,000	-	-	-	target tidak diisi	target tidak diisi	1	81,765,000	1.67	32.71	-		
-	-	-	Pekan Olahraga Pondok Pesantren	terlaksananya pekan olahraga pondok pesantren	8	cabang	200,000,000	8	191,143,000	-	-	-	target tidak diisi	target tidak diisi	8	191,143,000	100.00	95.57	-		
Rata-rata capaian kinerja (%)												158.33	50.25	-	-	81.09	85.59	-	-	-	-
Predikat kinerja										ST	R	-	-	T	T	-	-	-	-	-	
-	-	-	Program Peningkatan Sarana dan Prasarana Olahraga	Persentase fasilitas sarana dan prasarana sport center yang dibangun	10	%	64,336,000,000	-	707,139,700	20	209,000,000	-	-	-	-	707,139,700	-	-	Dinas Dikpora		
-	-	-	Pemeliharaan rutin/berkala sarana dan prasarana olahraga	Terpeliharanya sarana dan prasarana olahraga	15	lokasi	300,000,000	4	39,708,000	-	-	-	target tidak diisi	target tidak diisi	4	39,708,000	26.67	13.24	-		
-	-	-	Pembangunan sarana olahraga	tersedianya pembangunan sarana olahraga	25	Lapangan	37,048,690,000	6	196,675,000	2	209,000,000	-	-	-	-	196,675,000	24.00	0.53	-		
-	-	-	Peningkatan sarana olahraga	Terlaksananya peningkatan sarana olahraga	5	unit	23,980,000,000	-	-	-	-	-	target tidak diisi	target tidak diisi	-	-	-	-	-		
-	-	-	Pengadaan peralatan dan perlengkapan olahraga	Terlaksananya peningkatan sarana olahraga	30	paket	2,467,310,000	12	470,756,700	-	-	-	target tidak diisi	target tidak diisi	12	470,756,700	40.00	19.08	-		
-	-	-	Rehabilitasi lapangan olahraga	Terpeliharanya lapangan olahraga	2	unit	540,000,000	-	-	-	-	-	target tidak diisi	target tidak diisi	-	-	-	-	-		
Rata-rata capaian kinerja (%)												-	-	-	-	18.13	6.57	-	-	-	-
Predikat kinerja										SR	SR	-	-	SR	SR	-	-	-	-	-	
-	-	-	Program Peningkatan Peran Serta Kepemudaan	Jumlah organisasi pemuda yang aktif	15	organisasi	6,921,000,000	-	2,732,756,802	15	1,020,292,500	-	-	30,333,500	-	-	2,763,090,302	-	-	Dinas Dikpora	

No	Kode	Urusan/Bidang Urusan Pemerintahan Daerah Dan Program/Kegiatan	Indikator Kinerja Program (outcome)/ Kegiatan (output)	Target Kinerja RPJMD pada Tahun 2021 (Akhir Periode RPJMD)		Realisasi Capaian Kinerja RKPD s.d. Tahun Lalu (2019)		Target Kinerja dan Anggaran RKPD Tahun berjalan yang dievaluasi (2020)		Realisasi Capaian Kinerja dan Anggaran RKPD yang dievaluasi (2020)		Tingkat Capaian Kinerja dan Realisasi Anggaran RKPD Tahun 2020 (%)		Realisasi Kinerja dan Anggaran RPJMD s.d. Tahun 2020		Tingkat Capaian Kinerja & Realisasi Anggaran RPJMD s.d. Tahun 2021 (%)		PD Penanggung jawab	
				K	Rp	K	Rp	K	Rp	K	Rp	K	Rp	K	Rp	K	Rp		K
-	-	-	Diklat Kepemimpinan Siswa SMA/MA/SMK	180	siswa	254,760,000	-	-	-	-	-	-	-	-	-	-	-	-	-
-	-	-	Perkemahan Cabang dan Wira Karya Penegak	64	regu	200,000,000	20	49,065,000	-	-	-	-	-	20	49,065,000	31.25	24.53	-	
-	-	-	Pertukaran pemuda antar kapal pemuda ASEAN	72	orang	73,420,000	24	7,875,000	-	-	-	-	-	24	7,875,000	33.33	10.73	-	
-	-	-	Pertukaran pemuda antar kapal pemuda antar pemuda nusantara	72	orang	63,600,000	27	7,700,000	-	-	-	-	-	27	7,700,000	37.50	12.11	-	
-	-	-	Pendataan potensi kepemudaan	30	kecamatan	125,000,000	12	28,220,000	-	-	-	-	-	12	28,220,000	40.00	22.58	-	
-	-	-	Pembinaan dan Pengembangan Organisasi Kepramukaan	15	even	1,500,000,000	7	358,119,468	3	272,894,000	-	-	-	7	358,119,468	46.67	23.87	-	
-	-	-	Penyelenggaraan aksi bhakti sosial kepemudaan (Kemah Karya Pemuda)	5	kegiatan	675,000,000	1	134,000,000	-	-	-	-	-	1	134,000,000	20.00	19.85	-	
-	-	-	Pertukaran Pemuda	180	orang	180,000,000	36	19,400,000	-	-	-	-	-	36	19,400,000	20.00	10.78	-	
-	-	-	Seleksi dan Pengiriman Jambore Pemuda Daerah dan Jambore Pemuda Indonesia	50	orang	125,000,000	30	90,935,834	-	-	-	-	-	30	90,935,834	60.00	72.75	-	
-	-	-	Pameran Kreativitas Pemuda	5	Even	120,000,000	2	28,550,000	-	-	-	-	-	2	28,550,000	40.00	23.79	-	
-	-	-	Pelatihan dan Pelaksanaan Paskibraka Setiap 17 Agustus	500	orang	2,124,220,000	320	1,444,952,500	100	747,398,500	10	30,333,500	10.00	4.06	330	1,475,286,000	66.00	69.45	-
-	-	-	Penyelenggaraan Wawasan Kebangsaan	500	orang	1,250,000,000	290	518,985,000	-	-	-	-	-	290	518,985,000	58.00	41.52	-	
-	-	-	Pelatihan kewirausahaan pemuda	280	orang	230,000,000	20	44,954,000	-	-	-	-	-	20	44,954,000	7.14	19.55	-	
Rata-rata capaian kinerja (%)												5.00	2.03	-	-	35.38	27.04	-	
Predikat kinerja												SR	SR	-	-	SR	SR	-	
-	-	-	Program Penyelenggaraan Olahraga Daerah	1	event	8,000,000,000	-	878,666,000	1	383,174,000	-	-	-	-	878,666,000	-	-	-	Dinas Dikpora
-	-	-	Jumlah event olahraga yang dilaksanakan (atletik)	1	event	-	-	-	1	-	-	-	-	-	-	-	-	-	-
-	-	-	Jumlah event olahraga yang dilaksanakan (basket)	7	event	-	-	-	7	-	-	-	-	-	-	-	-	-	-
-	-	-	Jumlah event olahraga yang dilaksanakan (bulutangkis)	1	event	-	-	-	1	-	-	-	-	-	-	-	-	-	-
-	-	-	Jumlah event olahraga yang dilaksanakan (karate)	7	event	-	-	-	7	-	-	-	-	-	-	-	-	-	-
-	-	-	Jumlah event olahraga yang dilaksanakan (sepakbola)	1	event	-	-	-	1	-	-	-	-	-	-	-	-	-	-
-	-	-	Jumlah event olahraga yang dilaksanakan (tenis meja)	7	event	-	-	-	7	-	-	-	-	-	-	-	-	-	-
-	-	-	Jumlah event olahraga yang dilaksanakan (volley)	10	event	2,500,000,000	7	132,291,000	-	-	-	-	-	7	132,291,000	70.00	5.29	-	
-	-	-	Kejuaraan olahraga unggulan	5	event	5,500,000,000	3	746,375,000	4	383,174,000	-	-	-	3	746,375,000	60.00	13.57	-	
-	-	-	Kejuaraan olahraga masyarakat	3	event	-	-	-	4	-	-	-	-	-	-	65.00	9.43	-	
Rata-rata capaian kinerja (%)												-	-	-	-	-	-	-	
Predikat kinerja												SR	SR	-	-	S	SR	-	
-	-	-	Program Pengembangan Kebijakan dan Manajemen Olahraga	25	organisasi	600,000,000	-	72,775,000	20	38,425,000	-	-	-	-	34,000,000	-	-	-	Dinas Dikpora
-	-	-	Pembinaan Cabang Olahraga Prestasi di Tingkat Daerah	4	kegiatan	360,000,000	6	66,050,000	5	38,425,000	-	-	-	6	66,050,000	150.00	18.35	-	
-	-	-	Sosialisasi klub olahraga	24	kecamatan	140,000,000	-	-	-	-	-	-	-	-	-	-	-	-	-
-	-	-	Pengembangan Data dan Informasi Olahraga	24	kecamatan	100,000,000	12	6,725,000	-	-	-	-	-	12	6,725,000	50.00	6.73	-	
Rata-rata capaian kinerja (%)												-	-	-	-	66.67	8.36	-	
Predikat kinerja												SR	SR	-	-	S	SR	-	
JUMLAH ANGGARAN DAN REALISASI DARI SELURUH PROGRAM										2,338,718,500	-	128,088,500	-	-	8,034,313,002	-	-	-	
TOTAL RATA-RATA CAPAIAN KINERJA DAN ANGGARAN DARI SELURUH PROGRAM												32.67	10.46	-	-	53.25	27.40	-	
PREDIKAT KINERJA DARI SELURUH PROGRAM URUSAN KEPEMUDAAN DAN OLAHRAGA												SR	SR	-	-	R	SR	-	
-	-	-	STATISTIK	-	-	-	-	-	-	-	-	-	-	-	-	-	-	-	-

No	Kode	Urusan/Bidang Urusan Pemerintahan Daerah Dan Program/Kegiatan	Indikator Kinerja Program (outcome)/ Kegiatan (output)	Target Kinerja RPJMD pada Tahun 2021 (Akhir Periode RPJMD)		Realisasi Capaian Kinerja RPKD s.d. Tahun Lalu (2019)		Target Kinerja dan Anggaran RPKD Tahun berjalan yang dievaluasi (2020)		Realisasi Capaian Kinerja dan Anggaran RPKD yang dievaluasi (2020)		Tingkat Capaian Kinerja dan Realisasi Anggaran RPKD Tahun 2020 (%)		Realisasi Kinerja dan Anggaran RPJMD s.d. Tahun 2020		Tingkat Capaian Kinerja & Realisasi Anggaran RPJMD s.d. Tahun 2021 (%)		PD Penanggung jawab		
				K	Rp	K	Rp	K	Rp	K	Rp	K	Rp	K	Rp	K	Rp		K	Rp
-	-	-	Program Pengembangan Data/Informasi	Cakupan perangkat Daerah yang memiliki keakuratan data dan informasi	100	%	2,100,000,000	-	377,133,600	1	52,659,000	-	8,325,000	-	-	-	-	DINAS KOMINFO		
-	-	-	Indek Kesulitan Geografis	Terlaksananya Kegiatan IKG	5	Buku	637,515,000	3	156,701,600	1	40,898,000	-	-	3	156,701,600	60.00	24.58	-		
-	-	-	Pembuatan Profil Kabupaten Bangka Barat	Tersedianya Nuku Profil Kabupaten Bangka Barat	130	Buku	933,266,000	20	141,318,000	10	11,761,000	10	8,325,000	100.00	70.78	30	149,643,000	23.08	16.03	-
-	-	-	Penyelenggaraan Forum Data Kabupaten Bangka Barat	Laporan Forum Data Kab.Bangka Barat	4	Dokumen	529,219,000	2	79,114,000	-	-	-	target tidak diisi	target tidak diisi	2	79,114,000	50.00	14.95	-	
Rata-rata capaian kinerja (%)												50.00	35.39	-	-	44.36	18.52	-		
Predikat kinerja												R	SR	-	-	SR	SR	-		
-	-	-	Program Pengembangan Statistik Daerah	Persentase Ketersediaan dan Validitas data/informasi untuk perencanaan	65	%	3,600,000,000	-	118,105,000	1	54,863,000	-	32,290,000	-	-	-	150,395,000	-	-	DINAS KOMINFO
-	-	-	Penyusunan Indikator Kesejahteraan Rakyat Bangka Barat	Tersedianya Buku Indikator Kesejahteraan Rakyat bangka Barat	40	Buku	2,000,000,000	20	84,055,000	10	54,863,000	10	32,290,000	100.00	58.86	30	116,345,000	75.00	5.82	-
-	-	-	Penyusunan SDDKN (Sistem Database Dukungan kebijakan Nasional)	Pengelolaan dan Updating data SDDKN Kab.Bangka Barat	48	Bulan	1,600,000,000	24	34,050,000	-	-	-	target tidak diisi	target tidak diisi	24	34,050,000	50.00	2.13	-	
Rata-rata capaian kinerja (%)												100.00	58.86	-	-	62.50	3.97	-		
Predikat kinerja												ST	R	-	-	R	SR	-		
JUMLAH ANGGARAN DAN REALISASI DARI SELURUH PROGRAM										107,522,000	-	40,615,000	-	-	535,853,600	-	-	-		
TOTAL RATA-RATA CAPAIAN KINERJA DAN ANGGARAN DARI SELURUH PROGRAM										75.00	47.12	-	-	53.43	11.25	-				
PREDIKAT KINERJA DARI SELURUH PROGRAM URUSAN STATISTIK										T	SR	-	-	R	SR	-				
PERSANDIAN																				
-	-	-	Program Pengelolaan dan Pengembangan Persandian Daerah	Persentase pengguna layanan informasi melalui peralatan dan jaringan telekomunikasi terlayani dan terlindungi keamanannya	90	%	710,000,000	-	30,285,000	1	15,340,000	-	6,050,000	-	-	-	36,335,000	-	-	DINAS KOMINFO
-	-	-	Pengelolaan dan Perlindungan Informasi dengan Pemanfaatan Persandian di Daerah	Pengelolaan dan perlindungan konten informasi milik pemerintah daerah	340	Konten	300,000,000	337	21,900,000	1	15,340,000	1	6,050,000	100.00	39.44	338	27,950,000	99.41	9.32	-
-	-	-	Penyelenggaraan Operasional Dukungan Persandian untuk Pengamanan Informasi Daerah	Pelaksanaan Dukungan kegiatan penting pada pemerintah daerah dan sterilisasi Objek Vital	94	Kegiatan	410,000,000	18	8,385,000	-	-	-	target tidak diisi	target tidak diisi	18	8,385,000	19.15	2.05	-	
Rata-rata capaian kinerja (%)												100.00	39.44	-	-	59.28	5.68	-		
Predikat kinerja												ST	SR	-	-	R	SR	-		
JUMLAH ANGGARAN DAN REALISASI DARI SELURUH PROGRAM										15,340,000	-	6,050,000	-	-	36,335,000	-	-	-		
TOTAL RATA-RATA CAPAIAN KINERJA DAN ANGGARAN DARI SELURUH PROGRAM										100.00	39.44	-	-	59.28	5.68	-				
PREDIKAT KINERJA DARI SELURUH PROGRAM URUSAN PERSANDIAN										ST	SR	-	-	R	SR	-				
KEBUDAYAAN																				
-	-	-	Program Pengelolaan Kekayaan Budaya	jumlah kekayaan budaya lokal daerah yang dilestarikan	37	jenis budaya	8,903,390,000	-	3,406,874,400	34	279,985,000	-	172,228,000	-	-	-	3,579,102,400	-	-	DINAS PARBUD
-	-	-	Pelestarian & Aktualisasi Adat Budaya Daerah	jumlah acara adat yang diselenggarakan	115	event	3,700,495,000	92	1,777,526,000	32	67,110,000	6	63,260,000	18.75	94.26	98	1,840,786,000	85.22	49.74	-
-	-	-	Penyelesaian Jasa Penjaga Situs	jumlah penjaga situs yang dibayar	36	orang	732,155,000	24	336,245,000	6	159,600,000	4	82,800,000	66.67	51.88	28	419,045,000	77.78	57.23	-
-	-	-	Pelatihan Tim Ahli Cagar Budaya	jumlah peserta yang mengikuti pelatihan cagar budaya	7	orang	135,944,000	7	85,577,300	-	-	-	target tidak diisi	target tidak diisi	7	85,577,300	100.00	62.95	-	
-	-	-	Pelestarian nilai sejarah	rangkaian pelestarian nilai sejarah yang dilakukan	5	kegiatan	1,771,540,000	6	717,128,100	-	-	-	target tidak diisi	target tidak diisi	6	717,128,100	120.00	40.48	-	
-	-	-	Pemeliharaan bangunan/ benda/ kawasan/ situs peninggalan sejarah	jumlah bangunan peninggalan sejarah yang dipelihara	30	bangunan	1,082,378,000	23	389,795,000	9	53,275,000	5	26,168,000	55.56	49.12	28	415,963,000	93.33	38.43	-
-	-	-	Penyelenggaraan lomba khas daerah	jumlah lomba khas bangka barat yang dihasilkan	6	lomba	541,403,000	-	-	-	-	-	target tidak diisi	target tidak diisi	-	-	-	-	-	-
-	-	-	Pemetaan bahasa daerah	jumlah bahasa daerah yang terpetakan	5	bahasa	487,849,000	-	-	-	-	-	target tidak diisi	target tidak diisi	-	-	-	-	-	-
-	-	-	Lawatan Sejarah	jumlah peserta yang mengikuti kegiatan lawatan sejarah kota tua muntok	600	peserta	451,626,000	229	100,603,000	-	-	-	target tidak diisi	target tidak diisi	229	100,603,000	38.17	22.28	-	
Rata-rata capaian kinerja (%)												46.99	65.09	-	-	64.31	33.89	-		
Predikat kinerja												SR	S	-	-	R	SR	-		
-	-	-	Program Pengelolaan Keragaman Budaya	penyelenggaraan festival seni dan budaya	7	jenis	6,991,770,000	-	2,222,823,348	1	-	-	-	-	-	-	2,222,823,348	-	-	DINAS PARBUD

No	Kode	Urusan/Bidang Urusan Pemerintahan Daerah Dan Program/Kegiatan	Indikator Kinerja Program (outcome)/ Kegiatan (output)	Target Kinerja RPJMD pada Tahun 2021 (Akhir Periode RPJMD)		Realisasi Capaian Kinerja RKPD s.d. Tahun Lalu (2019)		Target Kinerja dan Anggaran RKPD Tahun berjalan yang dievaluasi (2020)		Realisasi Capaian Kinerja dan Anggaran RKPD yang dievaluasi (2020)		Tingkat Capaian Kinerja dan Realisasi Anggaran RKPD Tahun 2020 (%)		Realisasi Kinerja dan Anggaran RPJMD s.d. Tahun 2020		Tingkat Capaian Kinerja & Realisasi Anggaran RPJMD s.d. Tahun 2021 (%)		PD Penanggung jawab													
				K	Rp	K	Rp	K	Rp	K	Rp	K	Rp	K	Rp	K	Rp		K	Rp											
-	-	-	Peningkatan sarana dan prasarana sanggar seni dalam pengelolaan keragaman budaya	jumlah sanggar seni yang mendapatkan bantuan alat kesenian	95	sanggar	1,201,421,000	37	297,526,000	-	-	-	-	target tidak diisi	target tidak diisi	37	297,526,000	38.95	24.76	-											
-	-	-	Pengembangan kesenian dan budaya daerah	penyelenggaraan seni budaya yang dilaksanakan	20	penyelenggaraan	3,706,022,000	11	1,346,342,100	-	-	-	-	target tidak diisi	target tidak diisi	11	1,346,342,100	55.00	36.33	-											
-	-	-	Pagelaran Seni Lintas Budaya	jumlah pagelaran seni yang diselenggarakan	5	kegiatan	1,005,463,000	2	364,822,248	-	-	-	-	target tidak diisi	target tidak diisi	2	364,822,248	40.00	36.28	-											
-	-	-	Pemberiandukungan/penghargaan dan kerjasama dibidangbudaya	jumlah kegiatan seremonial penyambutan tamu dan jumlah duta wisata yang dikirim ke provinsi	88	seremonial	604,484,000	52	181,683,000	-	-	-	-	target tidak diisi	target tidak diisi	52	181,683,000	59.09	30.06	-											
-	-	-	Anugerah seni Bangka Barat	jumlah pemberian anugerah seni kepada insan seni lokal	4	anugerah	242,976,000	2	32,450,000	-	-	-	-	target tidak diisi	target tidak diisi	2	32,450,000	50.00	13.36	-											
-	-	-	Penyusunan Buku Capita Selekta Kesenian dan Budaya Tradisi Bangka Barat	jumlah buku capita selekta kesenian dan budaya bangka barat yang disusun	2	buku	231,404,000	-	-	-	-	-	-	target tidak diisi	target tidak diisi	-	-	-	-	-											
Rata-rata capaian kinerja (%)												-	-	-	-	-	40.51	23.46	-	-	-	-	-	-	-	-	-	-	-	-	
Predikat kinerja												SR	SR	-	-	-	SR	SR	-	-	-	-	-	-	-	-	-	-	-	-	-
-	-	-	Program Pengembangan Kerjasama Pengelolaan Kekayaan Budaya	jumlah kerjasama pemerintah daerah terkait pengelolaan kekayaan budaya	8	kerjasama	3,470,530,000	-	810,575,500	2	108,855,000	-	58,120,000	-	-	-	868,695,500	-	-	DINAS PARBUD											
-	-	-	Penyelenggaraan dewan kesenian Bangka Barat	jumlah laporan inventarisasi kesenian daerah	60	bulan	1,599,999,000	36	611,709,000	1	97,450,000	0	52,590,000	25.00	53.97	36	664,299,000	60.42	41.52	-											
-	-	-	Penyelenggaraan Lembaga Adat	jumlah laporan inventarisasi adat dan kebudayaan daerah	5	laporan	1,870,531,000	3	198,866,500	1	11,405,000	-	5,530,000	-	48.49	3	204,396,500	60.00	10.93	-											
Rata-rata capaian kinerja (%)												12.50	51.23	-	-	-	60.21	26.22	-	-	-	-	-	-	-	-	-	-	-	-	
Predikat kinerja												SR	R	-	-	-	R	SR	-	-	-	-	-	-	-	-	-	-	-	-	-
-	-	-	Program pengembangan Nilai Budaya	jumlah kebijakan tentang budaya lokal daerah yang ditetapkan	7	kebijakan	1,600,000,000	-	364,736,702	6	247,315,000	-	13,480,000	-	-	-	378,216,702	-	-	DINAS PARBUD											
-	-	-	Penyusunan Buku Sejarah Daerah	jumlah buku sejarah daerah	5	buku	734,454,000	-	-	-	-	-	-	target tidak diisi	target tidak diisi	-	-	-	-	-											
-	-	-	Pembinaan dan Pelestarian Sejarah Lokal	jumlah fasilitasi, koordinasi terkait pembinaan dan pelestarian sejarah lokal daerah pada tahun bersangkutan	5	laporan	381,562,000	2	121,594,000	1	56,035,000	-	-	-	-	2	121,594,000	40.00	31.87	-											
-	-	-	Pembinaan dan Pengelolaan Cagar Budaya dan Permuseuman	jumlah cb yang ditetapkan dan jumlah museum yang dikelola	25	penetapan	405,231,000	12	221,672,702	6	191,280,000	-	13,480,000	-	7.05	12	235,152,702	48.00	58.03	-											
-	-	-	Penyusunan Pokok Pikiran Nilai Kebudayaan Daerah	-	-	-	-	-	-	-	-	-	-	target tidak diisi	target tidak diisi	-	-	target tidak diisi	target tidak diisi	-											
-	-	-	Penyusunan Raperda dan Raperbup Bidang Kebudayaan	jumlah raperda dan raperbup yang ditetapkan	8	dokumen	78,753,000	5	21,470,000	-	-	-	-	target tidak diisi	target tidak diisi	5	21,470,000	62.50	27.26	-											
Rata-rata capaian kinerja (%)												-	3.52	-	-	-	37.63	29.29	-	-	-	-	-	-	-	-	-	-	-	-	
Predikat kinerja												SR	SR	-	-	-	SR	SR	-	-	-	-	-	-	-	-	-	-	-	-	-
JUMLAH ANGGARAN DAN REALISASI DARI SELURUH PROGRAM										636,155,000	-	243,828,000	-	-	-	7,048,837,950	-	-	-	-	-	-	-	-	-	-	-				
TOTAL RATA-RATA CAPAIAN KINERJA DAN ANGGARAN DARI SELURUH PROGRAM										19.83	39.95	-	-	-	-	50.66	28.22	-	-	-	-	-	-	-	-	-	-	-	-		
PREDIKAT KINERJA DARI SELURUH PROGRAM URUSAN KEBUDAYAAN										SR	SR	-	-	-	-	R	SR	-	-	-	-	-	-	-	-	-	-	-	-		
-	-	-	PERPUSTAKAAN	-	-	-	-	-	-	-	-	-	-	-	-	-	-	-	-	-	-										
-	-	-	Program Pelayanan Administrasi Perkantoran	Persentase pemenuhan layanan administrasi perkantoran	100	%	2,400,000,000	100	2,206,671,715	1	825,469,000	-	404,607,390	-	-	-	2,611,279,105	-	-	PERPUSTAKAAN DAN ARSIP											
-	-	-	Penyediaan jasa surat menyurat	tersedianya jasa paket pengiriman	60	bulan	658,720,000	36	456,044,000	12	211,180,000	6	105,361,000	50.00	49.89	42	561,405,000	70.00	85.23	-											
-	-	-	Pembayaran Honorarium PHL	Pembayaran Honorarium PHL	420	OB	-	-	-	-	-	-	-	-	-	-	-	-	-	-											
-	-	-	Penyediaan jasa komunikasi, sumber daya air dan listrik	pembayaran jasa komunikasi, sumber daya air dan listrik	60	bulan	258,484,000	36	119,063,574	12	54,500,000	6	20,507,443	50.00	37.63	42	139,571,017	70.00	54.00	-											
-	-	-	Penyediaan jasa keamanan kantor	pembayaran honorarium PHL	60	OB	76,912,000	36	56,900,000	12	25,600,000	6	13,300,000	50.00	51.95	42	70,250,000	70.00	91.34	-											
-	-	-	Penyediaan jasa administrasi keuangan	pembayaran honorarium PHL	120	OB	205,351,000	60	165,478,000	12	74,999,000	12	36,299,000	100.00	48.40	72	201,777,000	60.00	98.26	-											
-	-	-	Penyediaan jasa kebersihan kantor	Belanja bahan Pembersih	60	Bulan	215,165,000	36	194,173,000	12	83,800,000	6	43,384,400	50.00	51.77	42	237,557,400	70.00	110.41	-											
-	-	-	Pembayaran honorarium PHL	Pembayaran honorarium PHL	180	OB	-	-	-	-	-	-	-	-	-	-	-	-	-	-											
-	-	-	Penyediaan jasa perbaikan peralatan kerja	Pembayaran Jasa PerbaikanPeralatan kerja	60	bulan	37,472,000	36	22,569,000	12	7,375,000	6	7,375,000	50.00	100.00	42	29,944,000	70.00	79.91	-											
-	-	-	Penyediaan alat tulis kantor	tersedianyaATK	60	bulan	122,186,000	36	119,326,000	12	40,000,000	6	20,994,000	50.00	52.49	42	140,320,000	70.00	114.84	-											
-	-	-	Penyediaan barang cetakan dan penggandaan	tersedianya barang cetakan dan penggandaan	60	bulan	64,085,000	36	57,812,000	12	39,880,000	6	11,910,800	50.00	29.87	42	69,722,800	70.00	108.80	-											

No	Kode	Urusan/Bidang Urusan Pemerintahan Daerah Dan Program/Kegiatan	Indikator Kinerja Program (outcome)/ Kegiatan (output)	Target Kinerja RPJMD pada Tahun 2021 (Akhir Periode RPJMD)		Realisasi Capaian Kinerja RKPd s.d. Tahun Lalu (2019)		Target Kinerja dan Anggaran RKPd Tahun berjalan yang dievaluasi (2020)		Realisasi Capaian Kinerja dan Anggaran RKPd yang dievaluasi (2020)		Tingkat Capaian Kinerja dan Realisasi Anggaran RKPd Tahun 2020 (%)		Realisasi Kinerja dan Anggaran RPJMD s.d. Tahun 2020		Tingkat Capaian Kinerja & Realisasi Anggaran RPJMD s.d. Tahun 2021 (%)		PD Penanggung jawab		
				5		6		7		8		9- 8/7*100%		10-6-8		11- 10/5*100%				
1	2	3	4	Rp		Rp		Rp		Rp		K	Rp	K	Rp	K	Rp	12		
-	-	-	Penyediaan peralatan dan perlengkapan kantor	Tersediannya Peralatan dan Perlengkapan Kantor	3	jenis	37,875,000	3	35,509,750	-	-	-	target tidak diisi	target tidak diisi	3	35,509,750	100.00	93.76	-	
-	-	-	Penyediaan peralatan rumah tangga	tersediannya peralatan rumah tangga	60	bulan	12,244,000	36	7,050,000	12	1,920,000	6	960,000	50.00	50.00	42	8,010,000	70.00	65.42	-
-	-	-	Penyediaan bahan bacaan dan peraturan perundang-undangan	tersediannya bahan bacaan dan peraturan perundang-undangan	60	bulan	21,436,000	36	14,379,000	12	4,320,000	6	2,160,000	50.00	50.00	42	16,539,000	70.00	77.16	-
-	-	-	Penyediaan makanan dan minuman	tersediannya makan dan minuman kantor	60	bulan	63,901,000	36	143,782,500	12	31,995,000	6	19,525,000	50.00	61.03	42	163,307,500	70.00	255.56	-
-	-	-	Rapat-rapat koordinasi dan konsultasi ke luar daerah	terlaksananya rapat0 rapat dan konsultasi ke luar daerah	60	bulan	626,169,000	36	814,534,891	12	249,900,000	6	122,830,747	50.00	49.15	42	937,365,638	70.00	149.70	-
Rata-rata capaian kinerja (%)												54.17	52.68	-	-	-	-	71.54	106.49	-
Predikat kinerja												R	R	-	-	-	-	S	ST	-
-	-	-	Program Peningkatan Sarana dan Prasarana Aparatur	Persentase sarana dan prasarana aparatur dalam kondisi baik	100	%	1,595,400,000	100	648,974,943	1	10,550,194,500	-	3,153,091,900	-	-	-	3,802,066,843	-	-	PERPUSTAKAAN DAN ARSIP
-	-	-	Pengadaan pameran pembangunan	publikasi kegiatan kearsipan dan perpustakaan kepada masyarakat	4	stan	44,500,000	3	49,825,000	-	-	-	target tidak diisi	target tidak diisi	3	49,825,000	75.00	111.97	-	
-	-	-	Pemeliharaan rutin/berkala gedung kantor	terpeliharanya gedung kantor	10	unit	87,900,000	6	74,985,543	-	-	-	target tidak diisi	target tidak diisi	6	74,985,543	60.00	85.31	-	
-	-	-	Pemeliharaan rutin/berkala kendaraan dinas/operasional	Terpeliharanya Kendaraan Dinas/Operasional	60	Bulan	464,000,000	36	442,664,200	12	114,589,500	6	62,358,400	50.00	54.42	42	505,022,600	70.00	108.84	-
-	-	-	Pembayaran honorarium Phl	Pembayaran honorarium Phl	120	OB	-	-	-	-	-	-	-	-	-	-	-	-	-	-
-	-	-	Pengadaan Sarana dan Prasarana Gedung Kantor	tersediannya Sarana Prasarana Gedung Kantor	4	Jenis	115,850,000	-	-	-	-	-	target tidak diisi	target tidak diisi	-	-	-	-	-	-
-	-	-	Pengadaan mebeleur	terpenuhinya kebutuhan mebeleur	7	Jenis	214,850,000	-	-	-	-	-	target tidak diisi	target tidak diisi	-	-	-	-	-	-
-	-	-	Pengadaan perlengkapan gedung kantor	Tersediannya Perlengkapan Gedung Kantor	16	Jenis	147,300,000	8	69,500,200	-	-	-	target tidak diisi	target tidak diisi	8	69,500,200	50.00	47.18	-	
-	-	-	Pengadaan peralatan gedung kantor	Tersediannya Peralatan Gedung Kantor	13	Jenis	223,000,000	4	12,000,000	-	-	-	target tidak diisi	target tidak diisi	4	12,000,000	30.77	5.38	-	
-	-	-	Pembangunan gedung kantor	Tersediannya Gedung Arpusda modern	1	unit	298,000,000	-	-	-	-	-	target tidak diisi	target tidak diisi	-	-	-	-	-	-
-	-	-	Pembangunan Gedung Fasilitas Layanan Perpustakaan Umum (DAK)	-	-	-	-	-	-	10,435,605,000	-	3,090,733,500	target tidak diisi	29.62	-	3,090,733,500	target tidak diisi	target tidak diisi	-	
Rata-rata capaian kinerja (%)												50.00	42.02	-	-	-	-	35.72	44.83	-
Predikat kinerja												R	SR	-	-	-	-	SR	SR	-
-	-	-	Program peningkatan disiplin aparatur	Optimalnya disiplin aparatur	100	%	126,500,000	100	49,100,000	1	-	-	-	-	-	49,100,000	-	-	PERPUSTAKAAN DAN ARSIP	
-	-	-	Pengadaan pakaian dinas beserta perlengkapannya	jumlah pakaian dinas beserta perlengkapannya	52	stel	24,641,000	15	6,500,000	-	-	-	target tidak diisi	target tidak diisi	15	6,500,000	28.85	26.38	-	
-	-	-	Pengadaan pakaian khusus hari-hari tertentu	Jumlah pengadaan pakaian khusus hari-hari tertentu	270	stel	101,859,000	98	42,600,000	-	-	-	target tidak diisi	target tidak diisi	98	42,600,000	36.30	41.82	-	
Rata-rata capaian kinerja (%)												-	-	-	-	-	-	32.57	34.10	-
Predikat kinerja												SR	SR	-	-	-	-	SR	SR	-
-	-	-	Program peningkatan pengembangan sistem pelaporan capaian kinerja dan keuangan	Status capaian kinerja keuangan	100	%	116,500,000	100	56,359,500	1	14,000,000	-	5,475,000	-	-	61,834,500	-	-	PERPUSTAKAAN DAN ARSIP	
-	-	-	Penyusunan laporan capaian kinerja dan hhtisar realisasi kinerja SKPD	Jumlah dokumen tersusun	5	dokumen	16,642,000	3	6,000,000	1	2,000,000	1	1,700,000	100.00	85.00	4	7,700,000	80.00	46.27	-
-	-	-	Penyusunan pelaporan keuangan semesteran SKPD	Jumlah dokumen tersusun	10	dokumen	16,642,000	3	6,000,000	1	2,000,000	-	-	-	-	3	6,000,000	30.00	36.05	-
-	-	-	Penyusunan pelaporan prognosis realisasi anggaran SKPD	Jumlah dokumen tersusun	10	dokumen	16,642,000	3	6,000,000	1	2,000,000	-	-	-	-	3	6,000,000	30.00	36.05	-
-	-	-	penyusunan pelaporan keuangan akhir tahun SKPD	Jumlah dokumen tersusun	5	dokumen	16,646,000	3	20,359,500	1	2,000,000	1	1,700,000	100.00	85.00	4	22,059,500	80.00	132.52	-
-	-	-	penyusunan pelaporan LAKIP, LKIP, TAPKIN dan LPPD	Jumlah dokumen tersusun	20	dokumen	16,646,000	9	6,000,000	4	2,000,000	1	1,700,000	25.00	85.00	10	7,700,000	50.00	46.26	-

No	Kode	Urusan/Bidang Urusan Pemerintahan Daerah Dan Program/Kegiatan	Indikator Kinerja Program (outcome)/ Kegiatan (output)	Target Kinerja RPJMD pada Tahun 2021 (Akhir Periode RPJMD)		Realisasi Capaian Kinerja RKPd s.d. Tahun Lalu (2019)		Target Kinerja dan Anggaran RKPd Tahun berjalan yang dievaluasi (2020)		Realisasi Capaian Kinerja dan Anggaran RKPd yang dievaluasi (2020)		Tingkat Capaian Kinerja dan Realisasi Anggaran RKPd Tahun 2020 (%)		Realisasi Kinerja dan Anggaran RPJMD s.d. Tahun 2020		Tingkat Capaian Kinerja & Realisasi Anggaran RPJMD s.d. Tahun 2021 (%)		PD Penanggung jawab		
				K	Rp	K	Rp	K	Rp	K	Rp	K	Rp	K	Rp	K	Rp		K	Rp
-	-	-	Penyusunan Renstra, Renja, dan RKA	Jumlah dokumen tersusun	10	dokumen	16,641,000	7	6,000,000	3	2,000,000	-	-	7	6,000,000	70.00	36.06	-		
-	-	-	Penyusunan DALEV Dokumen Perencanaan SKPD	Jumlah dokumen tersusun	20	dokumen	16,641,000	12	6,000,000	4	2,000,000	1	375,000	25.00	18.75	13	6,375,000	65.00	38.31	-
Rata-rata capaian kinerja (%)												35.71	39.11	-	-	57.86	53.07	-		
Predikat kinerja												SR	SR	-	-	R	R	-		
-	-	-	Program Pengembangan Budaya Baca dan Pembinaan	Jumlah pengunjung perpustakaan umum dan keliling	150,000	pengunjung	3,919,460,000	-	1,682,179,067	100,000	pengunjung	223,203,000	-	63,163,000	-	1,745,342,067	-	-	PERPUSTAKAAN DAN ARSIP	
-	-	-	Supervisi, Pembinaan dan Stimulasi pada Perpustakaan Umum, Perpustakaan Khusus, Perpustakaan Sekolah dan Perpustakaan Masyarakat	peningkatan kapasitas SDM pengelola perpustakaan	240	peserta	220,000,000	160	109,051,000	-	-	-	-	target tidak diisi	target tidak diisi	160	109,051,000	66.67	49.57	-
-	-	-	Publikasi dan Sosialisasi Minat Baca	meningkatkan minat baca masyarakat	75	kegiatan	1,376,000,000	46	775,460,400	5	-	-	-	target tidak diisi	target tidak diisi	46	775,460,400	61.33	56.36	-
-	-	-	Penyediaan Bahan Pustaka Perpustakaan Umum Daerah	tersedianya bahan pustaka yang memadai	50	klas	688,460,000	20	274,262,667	-	-	-	-	target tidak diisi	target tidak diisi	20	274,262,667	40.00	39.84	-
-	-	-	Pemasyarakatan Minat dan Kebiasaan Membaca Untuk Mendorong Terwujudnya Masyarakat Pembelajar Melalui Perpustakaan Keliling	pemustaka dapat dijangkau dan dilayani	15,000	pengunjung	90,000,000	11,844	47,005,000	3,000	7,150,000	1,214	2,200,000	40.47	30.77	13,058	49,205,000	87.05	54.67	-
-	-	-	Pengolahan Bahan Pustaka	bahan pustaka siap digunakan	12,500	eksemplar	205,000,000	31,135	70,040,000	1,500	4,400,000	-	-	-	-	31,135	70,040,000	249.08	34.17	-
-	-	-	Penyusunan Profil Perpustakaan Desa, Sekolah	Tersedianya profil Perpustakaan Desa dan KID Daerah	300	buku	105,000,000	1	9,350,000	1	9,350,000	1	9,350,000	100.00	100.00	2	18,700,000	0.67	17.81	-
-	-	-	Lomba Pengembangan Minat dan Budaya Baca	meningkatkan minat baca masyarakat	75	kegiatan	760,000,000	19	250,800,000	19	178,453,000	5	51,613,000	26.32	28.92	24	302,413,000	32.00	39.79	-
-	-	-	Kerjasama pengembangan perpustakaan	Terlaksananya kerjasama pengembangan perpustakaan	9	jenis	265,000,000	-	-	-	-	-	-	target tidak diisi	target tidak diisi	-	-	-	-	-
-	-	-	Pelestarian Bahan Pustaka	Tersedianya pelestarian bahan pustaka	4	Paket	210,000,000	2	146,210,000	1	23,850,000	-	-	-	2	146,210,000	50.00	69.62	-	
Rata-rata capaian kinerja (%)												27.80	31.94	-	-	65.20	40.20	-		
Predikat kinerja												SR	SR	-	-	S	SR	-		
JUMLAH ANGGARAN DAN REALISASI DARI SELURUH PROGRAM										11,612,866,500	-	3,626,337,290	-	-	8,269,622,515	-	-	-		
TOTAL RATA-RATA CAPAIAN KINERJA DAN ANGGARAN DARI SELURUH PROGRAM										41.92	41.44	-	-	52.58	55.74	-				
PREDIKAT KINERJA DARI SELURUH PROGRAM URUSAN PERPUSTAKAAN										SR	SR	-	-	R	R	-				
-	-	-	KEARSIPAN	-	-	-	-	-	-	-	-	-	-	-	-	-	-	-	-	
-	-	-	Program Perbaikan Sistem Administrasi Kearsipan	Persentase perangkat daerah/desa yang melakukan pengelolaan arsip secara baku	78	%	2,079,230,000	-	396,878,704	1	59,449,000	-	-	-	-	359,095,204	-	-	PERPUSTAKAAN DAN ARSIP	
-	-	-	Pengadaan Sarana Penyimpanan	terpenuhinya kebutuhan sarpras kearsipan	1	paket	37,730,000	1	8,230,200	-	-	-	-	target tidak diisi	target tidak diisi	1	8,230,200	100.00	21.81	-
-	-	-	Bimtek Sistem Pengolahan arsip	peningkatan kapasitas SDM pengelola arsip	85	orang	76,500,000	85	63,478,000	-	-	-	-	target tidak diisi	target tidak diisi	85	63,478,000	100.00	82.98	-
-	-	-	Lomba Kearsipan	konsistensi pengelolaan arsip secara baku pada SKPD/ Desa	3	jenis	60,000,000	3	58,375,000	-	-	-	-	target tidak diisi	target tidak diisi	3	58,375,000	100.00	97.29	-
-	-	-	Pengelola Kearsipan	Pengelolaan Arsip sesuai Standar baku	42	orang	64,000,000	42	64,000,000	-	-	-	-	target tidak diisi	target tidak diisi	42	64,000,000	100.00	100.00	-
-	-	-	Monitoring Evaluasi dan Pelaporan Kondisi Status data	terdatanya kondisi terkini Pengelolaan arsip di SKPD/Desa/Kel serta rekomendasinya	41	kali	30,000,000	1	30,000,000	-	-	-	-	target tidak diisi	target tidak diisi	1	30,000,000	2.44	100.00	-
-	-	-	Peningkatan kapasitas SDM Pengelola Arsip Daerah	Pengelola Kearsipan OPD mengerti tentang Tatacara Penyusutan Arsip	-	-	53,000,000	-	-	-	-	-	-	target tidak diisi	target tidak diisi	-	-	target tidak diisi	-	
-	-	-	Asistensi Pengelolaan Arsip dan Perpustakaan Desa	Asistensi yang berkesinambungan	30	keg	83,000,000	64	77,539,500	-	-	-	-	target tidak diisi	target tidak diisi	64	77,539,500	213.33	93.42	-
-	-	-	Pengawasan Kearsipan Internal	Terlaksananya pengawasan internal pengolahan kearsipan	1	dok	75,000,000	-	-	1	59,449,000	-	-	-	-	-	-	-	-	
-	-	-	Pembangunan Database Informasi Kearsipan	Tersedianya database sistem informasi kearsipan	4	paket	1,600,000,000	2	57,472,504	-	-	-	-	target tidak diisi	target tidak diisi	2	57,472,504	50.00	3.59	-
Rata-rata capaian kinerja (%)												-	-	-	-	83.22	55.46	-		
Predikat kinerja												SR	SR	-	-	T	R	-		

No	Kode	Urusan/Bidang Urusan Pemerintahan Daerah Dan Program/Kegiatan	Indikator Kinerja Program (outcome)/ Kegiatan (output)	Target Kinerja RPJMD pada Tahun 2021 (Akhir Periode RPJMD)		Realisasi Capaian Kinerja RKPd s.d. Tahun Lalu (2019)		Target Kinerja dan Anggaran RKPd Tahun berjalan yang dievaluasi (2020)		Realisasi Capaian Kinerja dan Anggaran RKPd yang dievaluasi (2020)		Tingkat Capaian Kinerja dan Realisasi Anggaran RKPd Tahun 2020 (%)		Realisasi Kinerja dan Anggaran RPJMD s.d. Tahun 2020		Tingkat Capaian Kinerja & Realisasi Anggaran RPJMD s.d. Tahun 2021 (%)		PD Penanggung jawab				
				K	Rp	K	Rp	K	Rp	K	Rp	K	Rp	K	Rp	K	Rp					
1	2	3	4	5		6		7		8		9- 8/7*100%		10-6+8		11- 10/5*100%		12				
-	-	-	Pendampingan pada kelompok nelayan perikanan tangkap	Jaring ikan	4.400	pcs	4.441,144,424	692	3,764,927,577	30	-	-	-	-	692	3,764,927,577	15.73	84.77	-			
-	-	-	-	-	0	Jaring Ikan 2.5 inchi	600	Pcs	-	-	-	-	-	-	-	-	-	-	-			
-	-	-	-	-	0	Jaring Ikan 3.5 inchi	2,107	Pcs	-	-	-	-	-	-	-	-	-	-	-			
-	-	-	-	-	0	Jaring Ikan 5.5 inchi	1,693	Pcs	-	-	-	-	-	-	-	-	-	-	-			
-	-	-	-	-	-	Kawat Bubu	100	Gulung	-	-	-	-	-	-	-	-	-	-	-			
-	-	-	-	-	-	Demplot Bagan Apung	2	Paket	-	-	-	-	-	-	-	-	-	-	-			
-	-	-	-	-	-	Perlengkapan/Peralatan Bagan	30	Paket	-	-	-	-	-	-	-	-	-	-	-			
-	-	-	-	-	-	Jaring Kepiting	800	Pcs	-	-	-	-	-	-	-	-	-	-	-			
-	-	-	-	-	-	Jaring Udang	3,207	Pcs	-	-	-	-	-	-	-	-	-	-	-			
-	-	-	-	-	-	Global Positioning System (GPS)	41	Unit	-	-	-	-	-	-	-	-	-	-	-			
-	-	-	-	-	-	Mesin Kapal 3,5 PK	21	Unit	-	-	-	-	-	-	-	-	-	-	-			
-	-	-	-	-	-	Mesin Kapal 5 PK/6 PK/8 PK/9,8 PK	30	Unit	-	-	-	-	-	-	-	-	-	-	-			
-	-	-	-	-	-	Perahu 6 Meter	6	unit	-	-	-	-	-	-	-	-	-	-	-			
-	-	-	-	-	-	Perahu 7 Meter	4	Unit	-	-	-	-	-	-	-	-	-	-	-			
-	-	-	-	-	-	Pendampingan pinjaman modal bagi nelayan	75	Kelompok	706,760,000	45	86,750,000	15	21,410,000	8	10,315,000	50.00	48.18	53	97,065,000	70.00	13.73	
-	-	-	-	-	-	Updating Data dan Pembinaan Perikanan Tangkap	4	Laporan	689,600,000	2	96,500,000	-	-	-	target tidak diisi	target tidak diisi	2	96,500,000	50.00	13.99		
-	-	-	-	-	-	Pendampingan Sertifikasi Tanah Nelayan	1,000	Persil	646,880,000	450	133,665,580	-	-	-	target tidak diisi	target tidak diisi	450	133,665,580	45.00	20.66		
-	-	-	-	-	-	Pelatihan Teknis Pengelolaan Kapal Perikanan, Alat Penangkap Ikan dan Sertifikasi Awak Kapal	16	Orang	189,750,000	16	169,381,300	-	-	-	target tidak diisi	target tidak diisi	16	169,381,300	100.00	89.27		
-	-	-	-	-	-	Penyediaan Sarana dan Prasarana Perikanan Tangkap (DAK)	23	Paket	9,462,695,576	19	2,636,502,751	1	626,175,000	1	371,161,800	50.00	59.27	20	3,007,664,531	84.78	31.78	
-	-	-	-	-	-	-	4	Paket	-	-	-	-	-	-	-	-	-	-	-			
-	-	-	-	-	-	-	21	Unit	-	-	-	-	-	-	-	-	-	-	-			
-	-	-	-	-	-	-	21	Unit	-	-	-	-	-	-	-	-	-	-	-			
-	-	-	-	-	-	Pendampingan Asuransi Nelayan	4,000	Nelayan	362,000,000	2,000	45,835,000	-	-	-	target tidak diisi	target tidak diisi	2,000	45,835,000	50.00	12.66		
-	-	-	-	-	-	Pengelolaan dan Pemeliharaan Rutin/Berkala TPI	48	Bulan	700,000,000	-	-	-	-	-	target tidak diisi	target tidak diisi	-	-	-	-		
-	-	-	-	-	-	Pengadaan Mesin Kapal Nelayan (PIK)	35	Unit	859,250,000	35	843,430,000	-	-	-	target tidak diisi	target tidak diisi	35	843,430,000	100.00	98.16		
-	-	-	-	-	-	Diversifikasi Bantuan Alat Tangkap Perikanan	2,500	Pcs	1,550,000,000	-	-	-	-	-	target tidak diisi	target tidak diisi	-	-	-	-		
Rata-rata capaian kinerja (%)												33.33	53.73	-	-	51.55	36.50	-				
Predikat kinerja												SR	R	-	-	R	SR	-				
-	-	-	-	-	-	Program Penguatan Daya Saing dan Logistik Hasil Kelautan dan Perikanan	Jumlah Cold Storage	1	unit	10,930,240,000	-	177,763,000	-	-	-	177,763,000	-	-	-	DKP		
-	-	-	-	-	-	-	Jumlah Konsumsi Ikan Perkapita dan Nilai Tukar Pengolah	48	Kg/Tahun	-	-	47 Kg/ thn	-	-	-	-	-	-	-	-		
-	-	-	-	-	-	Lomba Masak Serba Ikan dan Lomba Inovasi Produk Hasil Perikanan	Terwujudnya peningkatan akses pasar dan promosi hasil kelautan dan perikanan	10	lomba	432,330,000	5	177,763,000	-	-	target tidak diisi	target tidak diisi	5	177,763,000	50.00	41.12		
-	-	-	-	-	-	Kegiatan Pengujian Mutu Hasil Perikanan	Uji Mutu	3	Kegiatan	240,000,000	-	-	-	-	target tidak diisi	target tidak diisi	-	-	-	-		
-	-	-	-	-	-	Pengadaan Cold Storage	Pengadaan Cold Storage	5	Unit	10,257,910,000	-	-	-	-	target tidak diisi	target tidak diisi	-	-	-	-		
Rata-rata capaian kinerja (%)												-	-	-	-	16.67	13.71	-				
Predikat kinerja												SR	SR	-	-	SR	SR	-				
-	-	-	-	-	-	Program Pemberdayaan Pelaku Usaha Kelautan dan Perikanan	% KUB nelayan dan Pokdakan yang dibina/ diberdayakan	73	%	2,500,000,000	-	97,135,300	1	108,225,000	-	96,888,250	-	-	194,023,550	-	-	DKP
-	-	-	-	-	-	Pelatihan Budidaya Perikanan	Pembudidaya yang terampil	70	Orang	88,890,000	-	-	-	-	target tidak diisi	target tidak diisi	-	-	-	-	-	
-	-	-	-	-	-	Pelatihan/magang budidaya perikanan	Pembudidaya yang terampil	45	Orang	654,219,000	41	57,514,800	10	108,225,000	3	96,888,250	25.00	89.52	43	154,403,050	95.56	23.60
-	-	-	-	-	-	Pembinaan dan Pengembangan Perikanan	Pelatihan Pembinaan kepada Penyuluh Perikanan	5	Kegiatan	827,590,000	-	-	-	-	target tidak diisi	target tidak diisi	-	-	-	-	-	

No	Kode	Urusan/Bidang Urusan Pemerintahan Daerah Dan Program/Kegiatan	Indikator Kinerja Program (outcome)/ Kegiatan (output)	Target Kinerja RPJMD pada Tahun 2021 (Akhir Periode RPJMD)		Realisasi Capaian Kinerja RKPD s.d. Tahun Lalu (2019)		Target Kinerja dan Anggaran RKPD Tahun berjalan yang dievaluasi (2020)		Realisasi Capaian Kinerja dan Anggaran RKPD yang dievaluasi (2020)		Tingkat Capaian Kinerja dan Realisasi Anggaran RKPD Tahun 2020 (%)		Realisasi Kinerja dan Anggaran RPJMD s.d. Tahun 2020		Tingkat Capaian Kinerja & Realisasi Anggaran RPJMD s.d. Tahun 2021 (%)		PD Penanggung jawab	
				K	Rp	K	Rp	K	Rp	K	Rp	K	Rp	K	Rp	K	Rp		K
1	2	3	4	5		6		7		8		9- 8/7*100%		10-6+8		11- 10/5*100%		12	
-	-	-	-	K	Rp	K	Rp	K	Rp	K	Rp	K	Rp	K	Rp	K	Rp	-	
-	-	-	Pembinaan dan pengawasan penerapan pola kemitraan pembangunan kebun rakyat dengan perusahaan perkebunan besar/swasta	Jumlah kemitraan yang terjalin	30 kelompok	495,760,000	3	61,946,000	1	17,630,000	-	580,000	-	3.29	3	62,526,000	10.00	12.61	-
-	-	-	Pemetaan dan rintis batas izin usaha perkebunan (IUP/ Hak guna usaha (HGU))	Pemetaan yang dihasilkan	2 peta	100,000,000	-	-	-	-	-	-	target tidak diisi	target tidak diisi	-	-	-	-	-
-	-	-	Kegiatan Pengembangan dan Pembinaan Usaha Ekonomi Pedesaan	15 LKM yang terbentuk	15 LKM	532,635,000	4	57,450,000	-	-	-	-	target tidak diisi	target tidak diisi	4	57,450,000	26.67	10.79	-
Rata-rata capaian kinerja (%)												-	3.29	-	-	-	17.50	6.94	-
Predikat kinerja												SR	SR	-	-	-	SR	SR	-
-	-	-	Program Peningkatan Pemasaran Hasil Produksi Pertanian/Perkebunan	Jumlah kemitraan kerjasama regional/nasional/internasional penyediaan hasil produksi pertanian	-	8,500,000,000	-	470,941,446	0 kerja sama	91,483,000	-	-	-	-	-	470,941,446	-	-	Dinas Pertanian dan Pangan
-	-	-	Promosi Atas Hasil Produksi Pertanian/ Perkebunan Unggulan Daerah	Pameran yang dilaksanakan	1 kali	3,000,000,000	2	164,145,997	1	55,828,000	-	-	-	-	2	164,145,997	200.00	5.47	-
-	-	-	Temu Pelaku Usaha Terkait Pemasaran Hasil Perkebunan/Pertanian	Produk perkebunan/pertanian yang terjamin pemasarannya	1 kali pertemuan	1,500,000,000	1	23,365,000	-	-	-	-	target tidak diisi	target tidak diisi	1	23,365,000	100.00	1.56	-
-	-	-	Sertifikasi Benih Tanaman Pangan Hortikultura	komoditas durian namlung dan alpukat	2 komoditas	1,500,000,000	1	41,518,245	-	35,655,000	-	-	target tidak diisi	-	1	41,518,245	50.00	2.77	-
-	-	-	Sosialisasi dan Penyediaan Sarana Pengolahan Bahan Olah Karet (Bokar) Bersih	Kelompok Tani yang memahami serta tersedianya 2 bahan percontohan bokar bersih	10 Klp/ jenis sarana	1,000,000,000	1	179,600,704	-	-	-	-	target tidak diisi	target tidak diisi	1	179,600,704	10.00	17.96	-
-	-	-	Peningkatan pengetahuan petani dalam penanganan pasca panen	-	-	-	5	45,982,500	-	-	-	-	target tidak diisi	target tidak diisi	5	45,982,500	target tidak diisi	target tidak diisi	-
-	-	-	Penyuluhan kualitas dan teknis kemasan hasil produksi pertanian perkebunan yang akan dipasarkan	Kelompok Tani yang terampil	1 kali pelatihan	1,500,000,000	-	16,329,000	-	-	-	-	target tidak diisi	target tidak diisi	-	16,329,000	-	1.09	-
Rata-rata capaian kinerja (%)												-	-	-	-	-	72.00	5.77	-
Predikat kinerja												SR	SR	-	-	-	S	SR	-
-	-	-	Program Peningkatan Penerapan Teknologi Pertanian/ Perkebunan	Jumlah desa mandiri pangan	-	289,950,000	-	414,710,655	0 desa	-	-	-	-	-	-	414,710,655	-	-	Dinas Pertanian dan Pangan
-	-	-	Pengadaan sarana dan Prasarana teknologi Pertanian tepat guna	Jumlah alsintan tepat guna	5 Unit Power thresher,	200,000,000	6	178,963,655	-	-	-	-	target tidak diisi	target tidak diisi	6	178,963,655	120.00	89.48	-
-	-	-	Pelatihan penerapan teknologi pertanian/ perkebunan modern bercocok tanam	Kelompok Tani yang terampil (16 kali pertemuan)	30 orang/pertemuan	89,950,000	31	156,276,000	-	-	-	-	target tidak diisi	target tidak diisi	31	156,276,000	103.33	173.74	-
-	-	-	penyuluhan penerapan teknologi pertanian/ perkebunan tepat guna	Petani yang terampil	-	poktan	1	79,471,000	-	-	-	-	target tidak diisi	target tidak diisi	1	79,471,000	target tidak diisi	target tidak diisi	-
Rata-rata capaian kinerja (%)												-	-	-	-	-	111.67	131.61	-
Predikat kinerja												SR	SR	-	-	-	ST	ST	-
-	-	-	Program Pemberdayaan Penyuluh Pertanian Lapangan	Persentase penyuluh pertanian yang dibina/diberdayakan	100 %	2,800,000,000	-	-	1	-	-	-	-	-	-	-	-	-	-
-	-	-	Peningkatan Kesejahteraan Tenaga Penyuluhan Pertanian/ Perkebunan	Pembayaran BOP penyuluh	4,280 BOP	1,400,000,000	-	-	-	-	-	-	target tidak diisi	target tidak diisi	-	-	-	-	-
-	-	-	Peningkatan Kapasitas Tenaga Penyuluhan Pertanian/ Perkebunan	Terlaksananya pembayaran honorarium penyuluh pertanian/perkebunan	1,208 OB	1,400,000,000	-	-	-	-	-	-	target tidak diisi	target tidak diisi	-	-	-	-	-
Rata-rata capaian kinerja (%)												-	-	-	-	-	-	-	-
Predikat kinerja												SR	SR	-	-	-	SR	SR	-
-	-	-	Program pemberdayaan penyuluh peternakan	Persentase penyuluh peternakan yang dibina/diberdayakan	100 %	2,600,000,000	-	-	1	1,285,000	-	-	-	-	-	-	-	-	-
-	-	-	Peningkatan Kapasitas Tenaga Penyuluh Peternakan	kapasitas tenaga penyuluh peternakan	48 bulan	2,600,000,000	-	-	1	1,285,000	-	-	-	-	-	-	-	-	-
Rata-rata capaian kinerja (%)												-	-	-	-	-	-	-	-

No	Kode	Urusan/Bidang Urusan Pemerintahan Daerah Dan Program/Kegiatan	Indikator Kinerja Program (outcome)/ Kegiatan (output)	Target Kinerja RPJMD pada Tahun 2021 (Akhir Periode RPJMD)		Realisasi Capaian Kinerja RKPD s.d. Tahun Lalu (2019)		Target Kinerja dan Anggaran RKPD Tahun berjalan yang dievaluasi (2020)		Realisasi Capaian Kinerja dan Anggaran RKPD yang dievaluasi (2020)		Tingkat Capaian Kinerja dan Realisasi Anggaran RKPD Tahun 2020 (%)		Realisasi Kinerja dan Anggaran RPJMD s.d. Tahun 2020		Tingkat Capaian Kinerja & Realisasi Anggaran RPJMD s.d. Tahun 2021 (%)		PD Penanggung jawab			
				K	Rp	K	Rp	K	Rp	K	Rp	K	Rp	K	Rp	K	Rp		K	Rp	
1	2	3	4	5		6		7		8		9- 8/7*100%		10-6+8		11- 10/5*100%		12			
-	-	-	-	K	Rp	K	Rp	K	Rp	K	Rp	K	Rp	K	Rp	K	Rp	-			
-	-	-	Restrukturisasi Mesin	4	jenis	400,000,000	-	-	-	-	-	-	-	target tidak diisi	target tidak diisi	-	-	-			
-	-	-	Kajian Pengembangan pemasaran produksi pertanian, perkebunan, peternakan dan perikanan	2	Dokumen	600,000,000	-	-	-	-	-	-	-	target tidak diisi	target tidak diisi	-	-	-			
Rata-rata capaian kinerja (%)												-	-	-	-	-	-	-	-		
Predikat kinerja												SR	SR	-	-	-	SR	SR	-		
-	-	-	Program Pengembangan Kewirausahaan Industri Kecil dan Menengah	10	%	1,260,000,000	-	1,092,073,919	0	56,700,000	-	14,030,000	-	-	1,106,103,919	-	-	DINAS KUKMP			
-	-	-	Pelatihan Bagi Industri Kecil dan Menengah Terhadap Pemanfaatan Sumber Daya	350	IKM	840,000,000	180	894,403,419	100	56,700,000	25	14,030,000	24.74	24.74	205	908,433,419	58.50	108.15			
-	-	-	Pemberdayaan Klinik Kemasan	110	IKM	175,000,000	-	-	-	-	-	-	target tidak diisi	target tidak diisi	-	-	-	-			
-	-	-	Pelatihan Keterampilan Pengolahan Hasil Pertanian (DAK)	-	-	-	40	101,881,500	-	-	-	-	target tidak diisi	target tidak diisi	40	101,881,500	target tidak diisi	target tidak diisi			
-	-	-	Pelatihan Manajemen UMI bagi Wirusaha Pemula (DAK)	-	-	-	40	95,789,000	-	-	-	-	target tidak diisi	target tidak diisi	40	95,789,000	target tidak diisi	target tidak diisi			
-	-	-	Monev IKM	3	Laporan	35,000,000	-	-	-	-	-	-	target tidak diisi	target tidak diisi	-	-	-	-			
-	-	-	Pembinaan industri kecil dan menengah dalam memperkuat jaringan kluster industri	6	Lokasi	210,000,000	-	-	-	-	-	-	target tidak diisi	target tidak diisi	-	-	-	-			
Rata-rata capaian kinerja (%)												24.74	24.74	-	-	-	14.62	27.04	-		
Predikat kinerja												SR	SR	-	-	-	SR	SR	-		
-	-	-	Program Pengembangan Industri Kecil Menengah Kawasan Pedesaan	7	kluster	500,000,000	-	7,700,000	5	8,600,000	-	-	-	-	7,700,000	-	-	DINAS KUKMP			
-	-	-	Pembinaan Industri Kecil Menengah Kawasan Pedesaan	2	Lokasi	100,000,000	2	3,075,000	-	-	-	-	target tidak diisi	target tidak diisi	2	3,075,000	100.00	3.08			
-	-	-	Pembinaan Industri Kecil dan Menengah Dalam Memperkuat Jaringan Kluster Industri	8	Lokasi	400,000,000	2	4,625,000	2	8,600,000	-	-	-	-	4,625,000	25.00	1.16				
Rata-rata capaian kinerja (%)												-	-	-	-	-	62.50	2.12	-		
Predikat kinerja												SR	SR	-	-	-	R	SR	-		
-	-	-	Program Pengembangan Sistem Pendukung Usaha Bagi Industri Kecil dan Menengah	1	%	950,000,000	-	294,664,213	0	368,460,000	-	186,190,000	-	-	480,854,213	-	-	DINAS KUKMP			
-	-	-	Pelaksanaan Kegiatan Dewan Kerajinan Nasional Daerah (Dekranasda)	60	bulan	950,000,000	24	294,664,213	12	368,460,000	6	186,190,000	50.00	50.53	30	480,854,213	50.00	50.62			
Rata-rata capaian kinerja (%)												50.00	50.53	-	-	-	50.00	50.62	-		
Predikat kinerja												R	R	-	-	-	R	R	-		
JUMLAH ANGGARAN DAN REALISASI DARI SELURUH PROGRAM										586,415,000	-	216,470,759	-	-	2,260,071,768	-	-	-			
TOTAL RATA-RATA CAPAIAN KINERJA DAN ANGGARAN DARI SELURUH PROGRAM										21.62	19.40	-	-	-	50.26	26.89	-				
PREDIKAT KINERJA DARI SELURUH PROGRAM URUSAN PERINDUSTRIAN										SR	SR	-	-	-	R	SR	-				
-	2	8	-	-	-	-	-	-	-	-	-	-	-	-	-	-	-	-			
-	1	1	##	1	-	-	-	-	-	-	-	-	-	-	-	-	-	DPM, PPTSP, NAKERTRANS			
-	1	1	##	1	Program Pengembangan Masyarakat dan Wilayah Transmigrasi	Persentase KK transmigran yang mandiri	37	%	2,460,000,000	-	965,883,755	29	140,900,000	-	10,853,500	-	987,887,255	-			
-	1	1	##	5	Pengembangan usaha di kawasan Transmigrasi	Jumlah bantuan saprodi yang diberikan	20	jenis	1,076,570,000	19	690,878,255	68	113,300,000	-	-	-	19	690,878,255	95.00	64.17	
-	1	1	##	5	Peningkatan Kapasitas SDM dan Masyarakat di kawasan Transmigrasi	jumlah KK transmigran yang terampil	340	KK	389,235,000	204	171,605,500	-	-	target tidak diisi	target tidak diisi	204	171,605,500	60.00	44.09		
-	1	1	##	5	Pengembangan Sarpras Kawasan Transmigrasi	sarpras di kawasan transmigrasi	395	%	994,195,000	8	114,550,000	6	27,600,000	40	10,853,500	660.00	39.32	48	125,403,500	12.05	12.61
Rata-rata capaian kinerja (%)												330.00	19.66	-	-	-	55.68	40.29	-		
Predikat kinerja												ST	SR	-	-	-	R	SR	-		

No	Kode	Urusan/Bidang Urusan Pemerintahan Daerah Dan Program/Kegiatan	Indikator Kinerja Program (outcome)/ Kegiatan (output)	Target Kinerja RPJMD pada Tahun 2021 (Akhir Periode RPJMD)		Realisasi Capaian Kinerja RKPd s.d. Tahun Lalu (2019)		Target Kinerja dan Anggaran RKPd Tahun berjalan yang dievaluasi (2020)		Realisasi Capaian Kinerja dan Anggaran RKPd yang dievaluasi (2020)		Tingkat Capaian Kinerja dan Realisasi Anggaran RKPd Tahun 2020 (%)		Realisasi Kinerja dan Anggaran RPJMD s.d. Tahun 2020		Tingkat Capaian Kinerja & Realisasi Anggaran RPJMD s.d. Tahun 2021 (%)		PD Penanggung jawab		
				5		6		7		8		9- 8/7*100%		10-6-8		11- 10/5*100%				
				K	Rp	K	Rp	K	Rp	K	Rp	K	Rp	K	Rp	K	Rp		K	Rp
-	-	-	Penyusunan pelaporan prognosis realisasi anggaran SKPD	jumlah dokumen tersusun	10	Dokumen	32,800,000	6	11,725,000	2	3,450,000	1	-	50.00	-	7	11,725,000	70.00	35.75	-
-	-	-	penyusunan pelaporan keuangan akhir tahun SKPD	jumlah dokumen tersusun	5	Dokumen	32,800,000	4	36,072,000	1	3,450,000	1	-	100.00	-	5	36,072,000	100.00	109.98	-
-	-	-	penyusunan pelaporan LAKIP, LKIP, TAPKIN dan LPPD	jumlah dokumen tersusun	20	Dokumen	32,800,000	12	11,725,000	4	4,000,000	4	-	100.00	-	16	11,725,000	80.00	35.75	-
-	-	-	Penyusunan Renstra, Renja, dan RKA	jumlah dokumen tersusun	15	Jenis	33,600,000	9	11,800,000	3	4,000,000	-	-	-	-	9	11,800,000	60.00	35.12	-
-	-	-	Penyusunan DALEV Dokumen Perencanaan SKPD	jumlah dokumen tersusun	15	jenis	32,800,000	5	11,800,000	3	4,000,000	1	-	33.33	-	6	11,800,000	40.00	35.98	-
Rata-rata capaian kinerja (%)												47.62	-	-	-	111.43	46.29	-	-	
Predikat kinerja												SR	SR	-	-	ST	SR	-	-	
-	-	-	Program Penataan dan Penguatan Organisasi, Ketatalaksanaan dan Peningkatan Kualitas Pelayanan Publik	Tingkat kepatuhan Pemda dalam pelaksanaan UU no.25 tahun 2009 tentang Pelayanan Publik (Zona hijau)	-	-	650,000,000	-	350,139,185	-	-	-	-	-	-	350,139,185	-	-	SETDA	
-	-	-	Penyusunan Dokumen ANJAB dan ABK	Tervalidasi Dokumen Anjab dan ABK	2	dok	90,000,000	2	153,766,033	-	-	-	-	target tidak diisi	target tidak diisi	2	153,766,033	100.00	170.85	-
-	-	-	Asistensi Kompetensi Inovasi Pelayanan Publik	jumlah OPD yang ikut serta dalam kompetisi inovasi pelayanan publik	3	SKPD	90,000,000	3	38,208,152	-	-	-	-	target tidak diisi	target tidak diisi	3	38,208,152	100.00	42.45	-
-	-	-	Monitoring, Evaluasi dan Pelaporan Ketatalaksanaan	Terevaluasinya ketatalaksanaan SKPD	30	SKPD	90,000,000	30	50,827,500	-	-	-	-	target tidak diisi	target tidak diisi	30	50,827,500	100.00	56.48	-
-	-	-	Penilaian Penyelenggaraan Pelayanan Publik	ternilainya unit pelayanan publik	24	OPD	90,000,000	23	53,872,500	-	-	-	-	target tidak diisi	target tidak diisi	23	53,872,500	95.83	59.86	-
-	-	-	Penyusunan Laporan SKM Kabupaten (Survey Kepuasan Masyarakat)	Terfasilitasinya Percepatan Pelaksanaan SPM	1	Dokumen	110,000,000	1	53,465,000	-	-	-	-	target tidak diisi	target tidak diisi	1	53,465,000	100.00	48.60	-
-	-	-	Validasi Job Grading	tervalidasinya Dokumen Job Grading di Pemkab. Bangka Barat	1	Dokumen	90,000,000	-	-	-	-	-	-	target tidak diisi	target tidak diisi	-	-	-	-	-
-	-	-	Penyusunan Dokumen SKJ	Penyusunan Dokumen SKJ	32	SKPD	90,000,000	-	-	-	-	-	-	target tidak diisi	target tidak diisi	-	-	-	-	-
Rata-rata capaian kinerja (%)												-	-	-	-	70.83	54.03	-	-	
Predikat kinerja												SR	SR	-	-	S	R	-	-	
-	-	-	Program Peningkatan pelayanan Kedinasan Kepala Daerah / Wakil Kepala Daerah	Persentase partisipasi masyarakat dalam pembangunan yang ditindaklanjuti	75	%	20,800,000,000	-	6,178,695,966	1	1,657,542,000	-	-	530,450,000	-	-	6,709,145,966	-	-	SETDA
-	-	-	Pelaksanaan kerjasama dengan Pemerintah Pusat dan Pemerintah Daerah lainnya	Fasilitasi Kegiatan pimpinan dalam daerah, provinsi dan luar daerah	60	bulan	5,489,654,000	12	1,232,663,858	-	-	-	-	target tidak diisi	target tidak diisi	12	1,232,663,858	20.00	22.45	-
-	-	-	Penyiapan dan Penataan Protokol Acara Pimpinan Daerah	Penataan Acara Pimpinan Daerah di dalam daerah dan luar daerah	60	bulan	1,420,000,000	30	396,001,897	12	37,625,000	6	-	50.00	-	36	396,001,897	60.00	27.89	-
-	-	-	Rapat Koordinasi Pejabat Pemerintahan Daerah	Terlaksananya Rapat Koordinasi Pejabat Pemerintahan Daerah	60	Kali	1,025,000,000	43	176,825,000	6	20,500,000	2	10,233,000	33.33	49.92	45	187,058,000	75.00	18.25	-
-	-	-	Rapat Bina Pamong	Terlaksananya Rapat Bina Pamong	60	Kali	1,650,000,000	45	311,372,500	12	118,385,000	8	79,245,000	66.67	66.94	53	390,617,500	88.33	23.67	-
-	-	-	Survey, Monitoring dan Evaluasi Rencana Bantuan Hibah dan Bantuan Sosial	Jumlah survey dan monitoring yang dilaksanakan di tiap desa	500	Proposal	1,245,346,000	300	222,297,799	100	34,120,000	38	-	38.00	-	338	222,297,799	67.60	17.85	-
-	-	-	Sosialisasi Penyaluran Bantuan Hibah dan Bantuan Sosial	Terselenggaranya sosialisasi kepada masyarakat, perangkat desa, lembaga keagamaan	30	Kecamatan	970,000,000	92	110,571,000	6	18,135,000	6	18,135,000	100.00	100.00	98	128,706,000	326.67	13.27	-
-	-	-	Jamuan Kepada Tokoh Masyarakat/Org Pemuda/ Mahasiswa/Pelajar/ Ormas	Meningkatnya hubungan KDH/WKDH dengan ormas / pelajar / mahasiswa dan tokoh masyarakat	60	Bulan	6,200,000,000	33	3,061,579,000	12	1,044,420,000	6	319,260,000	50.00	30.57	39	3,380,839,000	65.00	54.53	-
-	-	-	Penguatan Kapasitas Pembinaan Kewilayahan	Terlaksananya Rapat Koordinasi Pejabat Forum Komunikasi Pimpinan Daerah	15	kali	2,800,000,000	10	667,384,912	4	384,357,000	3	103,577,000	75.00	26.95	13	770,961,912	86.67	27.53	-
Rata-rata capaian kinerja (%)												59.00	39.20	-	-	98.66	25.68	-	-	
Predikat kinerja												R	SR	-	-	ST	SR	-	-	
-	-	-	Program Penataan peraturan perundang-undang	Cakupan rancangan regulasi daerah menjadi regulasi daerah	100	%	10,050,000,000	-	4,308,563,148	1	1,698,372,000	-	-	613,353,000	-	-	4,921,916,148	-	-	SETDA

No	Kode	Urusan/Bidang Urusan Pemerintahan Daerah Dan Program/Kegiatan	Indikator Kinerja Program (outcome)/ Kegiatan (output)	Target Kinerja RPJMD pada Tahun 2021 (Akhir Periode RPJMD)		Realisasi Capaian Kinerja RKPd s.d. Tahun Lalu (2019)		Target Kinerja dan Anggaran RKPd Tahun berjalan yang dievaluasi (2020)		Realisasi Capaian Kinerja dan Anggaran RKPd yang dievaluasi (2020)		Tingkat Capaian Kinerja dan Realisasi Anggaran RKPd Tahun 2020 (%)		Realisasi Kinerja dan Anggaran RPJMD s.d. Tahun 2020		Tingkat Capaian Kinerja & Realisasi Anggaran RPJMD s.d. Tahun 2021 (%)		PD Penanggung jawab		
				K	Rp	K	Rp	K	Rp	K	Rp	K	Rp	K	Rp	K	Rp		K	Rp
-	-	-	Kerjasama Penyelesaian Permasalahan Peraturan perundang-undangan	Jumlah bantuan terhadap permasalahan peraturan perundang-undangan	5	Kasus	1,260,000,000	3	384,767,080	1	216,890,000	1	78,453,000	100.00	36.17	4	463,220,080	79.95	36.76	-
-	-	-	Penyusunan Rencana Kerja Rancangan Peraturan perundang-undangan	Jumlah Raperda dan Raperbup yang tersusun	72	Raperda, raperbup	1,224,127,400	183	339,005,119	14	105,000,000	14	38,340,000	100.00	36.51	197	377,345,119	273.61	30.83	-
-	-	-	Legislasi Rancangan Peraturan perundang-undangan	Jumlah Rancangan dan laporan kerja RANHAMDA yang tersusun	10	Laporan	355,000,000	6	154,823,820	2	43,710,000	1	19,000,000	50.00	43.47	7	173,823,820	70.00	48.96	-
-	-	-	Sosialisasi Peraturan perundang-undangan	Jumlah Perda/Raperda dan Peraturan perundang-undangan yang terbaru yang disosialisasikan	57	Judul	781,735,700	21	275,992,250	-	-	-	-	target tidak diisi	target tidak diisi	21	275,992,250	36.84	35.31	-
-	-	-	Publikasi Peraturan perundang-undangan	Jumlah Perda yang dipublikasikan	50	Perda	380,000,000	20	159,425,000	-	-	-	-	target tidak diisi	target tidak diisi	20	159,425,000	40.00	41.95	-
-	-	-	Legislasi Peraturan Desa	Jumlah Raperdes/perdes yang dikaji	10	Kali	175,766,500	5	58,499,300	2	12,940,000	-	-	-	-	5	58,499,300	50.00	33.28	-
-	-	-	Legal Drafting	Jumlah Produk Hukum yang sesuai dengan peraturan perundang-undangan	3,500	Produk hukum	355,970,400	2,056	164,232,500	700	48,840,000	400	22,470,000	57.14	46.01	2,456	186,702,500	70.17	52.45	-
-	-	-	Harmonisasi Peraturan Daerah	Jumlah Raperda yang sesuai dengan instrumen HAM dan peraturan perundang-undangan yang berlaku	62	Raperda	685,000,000	29	171,558,720	12	44,780,000	12	21,290,000	100.00	47.54	41	192,848,720	66.13	28.15	-
-	-	-	Penyusunan dan Pengelolaan Program Legislasi Daerah	Penyusunan Pengelolaan bahan Raperda yang akan dibahas tahun berikutnya	75	Raperda	205,000,000	32	106,558,000	15	40,160,000	-	-	-	-	32	106,558,000	42.67	51.98	-
-	-	-	Pembinaan Keluarga Sadar Hukum	Meningkatkan Pemahaman atau kesadaran hukum masyarakat desa/keurahan binaan	5	Kelompok	160,000,000	2	35,305,000	-	-	-	-	target tidak diisi	target tidak diisi	2	35,305,000	40.00	22.07	-
-	-	-	Pengelolaan Jaringan Dokumentasi Informasi Hukum Daerah	Jumlah Produk Hukum yang terupdate melalui website JDH	500	Produk Hukum	267,400,000	219	80,356,443	100	11,870,000	45	-	45.00	-	264	80,356,443	52.80	30.05	-
-	-	-	Tim Fasilitasi Pelaksanaan Pembangunan Daerah	Terlaksananya Pengawasan atas Pembangunan Daerah	31	OPD	-	-	-	31	1,174,182,000	10	433,800,000	32.26	36.94	10	433,800,000	32.26	target tidak diisi	-
-	-	-	Kerjasama Tim Pengawal dan Pengamanan Pemerintahan dan Pembangunan Daerah (TP4D)	Terlaksananya Pengawasan, pengamanan, monitoring dan evaluasi Pemerintahan daerah dan desa	150	SKPD,60 Desa	4,200,000,000	152	2,378,039,916	-	-	-	-	target tidak diisi	target tidak diisi	152	2,378,039,916	101.33	56.62	-
Rata-rata capaian kinerja (%)												53.82	27.41	-	-	73.52	39.03	-		
Predikat kinerja												R	SR	-	-	S	SR	-		
-	-	-	Program Layanan Pengadaan barang dan jasa secara elektronik	Penggunaan eProcurement terhadap belanja pengadaan	100	%	9,000,000,000	-	3,525,890,934	1	1,277,131,000	-	428,641,200	-	-	-	3,954,532,134	-	-	SETDA
-	-	-	Penyelenggaraan Layanan Pengadaan Secara Elektronik (LPSE)	Jumlah Paket Pengadaan barang/jasa yang diproses secara elektronik	750	Paket	2,400,000,000	334	1,058,517,360	150	341,790,000	16	146,685,000	10.67	42.92	350	1,205,202,360	46.71	50.22	-
-	-	-	Pelatihan dan input data layanan pengadaan secara elektronik (LPSE) dan data elektronik umum	Aparatur, Penyedia barang dan jasa mengetahui prosedur dan tata cara pelaksanaan, penggunaan aplikasi SPSE, RUP dan Movev Online	80	orang	50,000,000	180	84,877,248	-	-	-	-	target tidak diisi	target tidak diisi	180	84,877,248	225.00	169.75	-
-	-	-	Penyelenggaraan Unit Layanan Pengadaan Barang dan Jasa (ULP)	Dokumen Pelaksanaan Pengadaan yang ditindak lanjuti	750	paket	6,200,000,000	275	2,367,196,326	100	935,341,000	55	281,956,200	55.17	30.14	330	2,649,152,526	44.02	42.73	-
-	-	-	Pelatihan dan Asistensi Layanan Pengadaan Secara Elektronik (LPSE)	Jumlah Aparatur, dan Penyedia yang mengetahui tata cara penggunaan aplikasi yang terkait dengan pengadaan barang/jasa secara elektronik	300	Orang	350,000,000	78	15,300,000	-	-	-	-	target tidak diisi	target tidak diisi	78	15,300,000	26.00	4.37	-
Rata-rata capaian kinerja (%)												32.92	36.53	-	-	85.43	66.77	-		
Predikat kinerja												SR	SR	-	-	T	S	-		
-	-	-	Program Optimalisasi Pemanfaatan Teknologi Informasi	Cakupan Perangkat Daerah yang menggunakan media sosial sebagai sarana interaksi pemerintah dan masyarakat	100	%	1,618,000,000	-	148,523,960	1	25,650,000	-	11,500,000	-	-	-	160,023,960	-	-	SETDA
-	-	-	Pengumpulan dan Pengolahan Data Elektronik Umum	Tersedianya updating laporan hasil pengumpulan dan pengolahan data elektronik	12	bulan	24,500,000	24	90,571,460	-	-	-	-	target tidak diisi	target tidak diisi	24	90,571,460	200.00	369.68	-
-	-	-	Kerjasama Pengembangan dan Penerapan E-Government	Pembuatan aplikasi data elektronik umum	1	aplikasi	24,500,000	1	29,152,500	-	-	-	-	target tidak diisi	target tidak diisi	1	29,152,500	100.00	118.99	-

No	Kode	Urusan/Bidang Urusan Pemerintahan Daerah Dan Program/Kegiatan	Indikator Kinerja Program (outcome)/ Kegiatan (output)	Target Kinerja RPJMD pada Tahun 2021 (Akhir Periode RPJMD)		Realisasi Capaian Kinerja RKPd s.d. Tahun Lalu (2019)		Target Kinerja dan Anggaran RKPd Tahun berjalan yang dievaluasi (2020)		Realisasi Capaian Kinerja dan Anggaran RKPd yang dievaluasi (2020)		Tingkat Capaian Kinerja dan Realisasi Anggaran RKPd Tahun 2020 (%)		Realisasi Kinerja dan Anggaran RPJMD s.d. Tahun 2020		Tingkat Capaian Kinerja & Realisasi Anggaran RPJMD s.d. Tahun 2021 (%)		PD Penanggung jawab		
				5		6		7		8		9- 8/7*100%		10-6-8		11- 10/5*100%				
1	2	3	4	K Rp		K Rp		K Rp		K Rp		K	Rp	K	Rp	K	Rp	12		
-	-	-	Pengumpulan dan Pengolahan Website dan E_Reporting	Tersedianya Informasi melalui website dan pengolahan data elektronik dalam bentuk aplikasi	60	bulan	710,500,000	12	28,800,000	12	25,650,000	6	11,500,000	50.00	44.83	18	40,300,000	30.00	5.67	-
-	-	-	Pelaksanaan dan penerapan Aplikasi E_Government	penerapan aplikasi E_Government	60	bulan	858,500,000	-	-	-	-	-	-	target tidak diisi	target tidak diisi	-	-	-	-	-
Rata-rata capaian kinerja (%)												50.00	44.83	-	-	82.50	123.59	-		
Predikat kinerja												R	SR	-	-	T	ST	-		
-	-	-	Program Kerjasama Informasi dengan Mass Media	Tersebar nya informasi publik secara efektif	90	%	5,000,000,000	-	610,525,000	1	-	-	-	-	-	-	610,525,000	-	-	SETDA
-	-	-	Penyediaan Informasi Penyelenggaraan Pemerintah Daerah	tersedianya penyediaan informasi penyelenggaraan Pemerintah Daerah	20	Jenis	5,000,000,000	-	610,525,000	-	-	-	-	target tidak diisi	target tidak diisi	-	610,525,000	-	12.21	-
Rata-rata capaian kinerja (%)												-	-	-	-	-	-	12.21		
Predikat kinerja												SR	SR	-	-	SR	SR	-		
-	-	-	Program Sarana Informasi Pembangunan Daerah	Terciptanya Dokumentasi Pembangunan Daerah sebagai Sarana Informasi	59	%	1,005,960,000	-	250,560,371	1	-	-	-	-	-	-	250,560,371	-	-	SETDA
-	-	-	Dokumentasi Kegiatan KDH/ WKDH	Dokumentasi Kegiatan Pimpinan Daerah Di Dalam dan Luar Daerah	60	bulan	407,010,000	52	76,330,371	-	-	-	-	target tidak diisi	target tidak diisi	52	76,330,371	86.67	18.75	-
-	-	-	Pengadaan Sarana Informasi Daerah	tersedianya pengadaan sarana informasi daerah	35	jenis	598,950,000	2	174,230,000	-	-	-	-	target tidak diisi	target tidak diisi	2	174,230,000	5.71	29.09	-
Rata-rata capaian kinerja (%)												-	-	-	-	46.19	23.92	-		
Predikat kinerja												SR	SR	-	-	SR	SR	-		
-	-	-	Program Pengembangan Komunikasi, Informasi, dan Media Massa	Peningkatan masyarakat yang memanfaatkan informasi melalui media online	2,497	-	3,300,000,000	-	1,246,836,751	0	-	-	-	-	-	-	1,246,836,751	-	-	SETDA
-	-	-	Lawatan Peningkatan Kinerja Aparatur Humas dan Mitra Kerja	terlaksananya lawatan Mitra Humas dan Aparatur	5	kali	1,350,000,000	9	127,304,450	-	-	-	-	target tidak diisi	target tidak diisi	9	127,304,450	180.00	9.43	-
-	-	-	Penyediaan Informasi Penyelenggaraan Pemerintah Daerah	Pengadaan Adventorial, cetak, siaran radio, siaran televisi dan Web	94	%	300,000,000	24	974,800,000	-	-	-	-	target tidak diisi	target tidak diisi	24	974,800,000	25.53	324.93	-
-	-	-	Perencanaan dan Pengembangan Kebijakan Komunikasi dan Informasi	terlaksananya rakor kebijakan komunikasi dan informasi	60	bulan	1,650,000,000	2	144,732,301	-	-	-	-	target tidak diisi	target tidak diisi	2	144,732,301	3.33	8.77	-
Rata-rata capaian kinerja (%)												-	-	-	-	69.62	114.38	-		
Predikat kinerja												SR	SR	-	-	S	ST	-		
-	-	-	Program Pembinaan Kehidupan Beragama	Meningkatnya pembinaan kehidupan beragama	100	%	10,840,000,000	-	5,882,860,650	1	1,911,270,000	-	930,457,000	-	-	-	6,813,317,650	-	-	SETDA
-	-	-	Da'i Bina Desa	Jumlah Da'i yang melakukan pembinaan di tiap desa	191	Orang	2,626,665,000	109	1,937,626,250	39	955,012,000	32	252,999,000	82.05	26.49	141	2,190,625,250	73.82	83.40	-
-	-	-	Safari Ramadhan	terlaksananya safari ramadhan	58	Desa	2,893,720,000	30	1,074,225,000	12	100,000,000	-	97,790,000	-	97.79	30	1,172,015,000	51.72	40.50	-
-	-	-	Peringatan hari-hari Besar Keagamaan	Tersedianya operasional PHBI	7	Hari	394,000,000	7	315,743,000	-	-	-	-	target tidak diisi	target tidak diisi	7	315,743,000	100.00	80.14	-
-	-	-	STQ/MTQ Tingkat Kabupaten	terlaksananya STQ/MTQ Kab. Bangka Barat	5	kali	2,996,540,000	30	1,492,511,400	36	579,668,000	36	579,668,000	100.00	100.00	66	2,072,179,400	1,320.00	69.15	-
-	-	-	Penyelenggaraan Kegiatan Masjid Agung Baituridha	tersedianya operasional Masjid Agung Baituridha	60	Bulan	499,075,000	36	507,147,000	12	97,690,000	6	-	50.00	-	42	507,147,000	70.00	101.62	-
-	-	-	Peringatan hari-hari Besar Islam	Tersedianya operasional PHBI	28	Hari Besar	1,430,000,000	13	555,608,000	7	178,900,000	-	-	-	-	13	555,608,000	46.43	38.85	-
Rata-rata capaian kinerja (%)												46.41	44.86	-	-	277.00	68.94	-		
Predikat kinerja												SR	SR	-	-	ST	S	-		
-	-	-	Program Pembinaan dan Pengembangan Sumber Daya Manusia	Cakupan fasilitasi pembinaan kemasyarakatan	100	%	7,056,000,000	-	2,574,495,549	1	361,918,400	-	-	-	-	928	2,574,495,549	-	-	SETDA
-	-	-	Pelatihan Peningkatan kualitas ustadz-ustadzah	Jumlah Ustadz- Ustadzah yang memiliki sertifikat paket	875	Orang	1,065,000,000	180	187,751,500	-	-	-	-	target tidak diisi	target tidak diisi	180	187,751,500	20.57	17.63	-
-	-	-	Pembarangkatan dan Penjemputan Jamaah Haji Kabupaten Bangka Barat	Jumlah Toga dan Toma yang diberangkatkan haji	1,500	Orang	1,065,000,000	419	1,020,697,637	-	-	-	-	target tidak diisi	target tidak diisi	419	1,020,697,637	27.93	95.84	-
-	-	-	Pengiriman Kontingen STQ/MTQ Ke Tingkat Provinsi	Jumlah Kontingen dan cabang STQ yang diikuti dalam 1 tahun	250	Orang	1,065,000,000	87	716,584,725	50	291,534,000	-	-	-	-	87	716,584,725	34.80	67.28	-
-	-	-	Pembinaan Qori-Qoriah Calon Peserta MIQ/STQ Tk. Provinsi	Jumlah Qori-Qoriah yang dibina untuk mengikuti STQ/MIQ Tk. Provinsi	365	Orang	1,065,000,000	98	213,034,250	36	70,384,400	-	-	-	-	98	213,034,250	26.85	20.00	-
-	-	-	Pembinaan dan Operasional TP-UKS	Jumlah peserta sosialisasi yang diselenggarakan	20	kali	1,065,000,000	32	84,715,000	-	-	-	-	target tidak diisi	target tidak diisi	32	84,715,000	160.00	7.95	-

No	Kode	Urusan/Bidang Urusan Pemerintahan Daerah Dan Program/Kegiatan	Indikator Kinerja Program (outcome)/ Kegiatan (output)	Target Kinerja RPJMD pada Tahun 2021 (Akhir Periode RPJMD)		Realisasi Capaian Kinerja RKPD s.d. Tahun Lalu (2019)		Target Kinerja dan Anggaran RKPD Tahun berjalan yang dievaluasi (2020)		Realisasi Capaian Kinerja dan Anggaran RKPD yang dievaluasi (2020)		Tingkat Capaian Kinerja dan Realisasi Anggaran RKPD Tahun 2020 (%)		Realisasi Kinerja dan Anggaran RPJMD s.d. Tahun 2020		Tingkat Capaian Kinerja & Realisasi Anggaran RPJMD s.d. Tahun 2021 (%)		PD Penanggung jawab		
				K	Rp	K	Rp	K	Rp	K	Rp	K	Rp	K	Rp	K	Rp		K	Rp
-	-	-	Penyusunan Laporan Penyelenggaraan Pemerintahan Daerah Kabupaten Bangka Barat Tahun Anggaran	Tersusnya LPPD Pemerintahan Kabupaten Bangka Barat	5	Buku	875,000,000	62	309,825,199	1	110,727,500	-	61,088,000	-	55.17	62	370,913,199	1,240.00	42.39	-
-	-	-	Penilaian Kecamatan	Terlaksananya Penilaian kecamatan	30	Kecamatan	385,000,000	19	109,180,000	-	-	-	-	target tidak diisi	target tidak diisi	19	109,180,000	63.33	28.36	-
-	-	-	Penyusunan Laporan Keterangan Pertanggungjawaban akhir masa jabatan Bupati Bangka Barat Akhir Masa Jabatan Kepala Daerah	-	-	-	-	-	-	-	-	-	target tidak diisi	target tidak diisi	-	-	-	target tidak diisi	target tidak diisi	-
-	-	-	Penyusunan Laporan Penyelenggaraan Pemerintahan Daerah Kabupaten Bangka Barat Akhir Masa Jabatan Kepala Daerah	-	-	-	-	-	-	-	-	-	target tidak diisi	target tidak diisi	-	-	-	target tidak diisi	target tidak diisi	-
-	-	-	Monev Pelaksanaan PATEN	Tersedianya pelayanan PATEN sesuai dengan SOP yang berlaku	6	Kecamatan	40,000,000	6	37,460,000	-	-	-	-	target tidak diisi	target tidak diisi	6	37,460,000	100.00	93.65	-
Rata-rata capaian kinerja (%)												50.00	77.47	-	-	965.83	52.14	-		
Predikat kinerja												R	T	-	-	ST	R	-		
-	-	-	Program Pengembangan Data / Informasi	Cakupan Perangkat Daerah yang memiliki keakuratan data dan informasi	100	%	500,000,000	-	15,300,000	1	35,070,000	-	-	-	-	15,300,000	-	-	SETDA	-
-	-	-	Pembakuan Rupa Bumi	Tersusunnya Dokumen Rupa bumi	5	Dokumen	500,000,000	1	15,300,000	1	35,070,000	1	100.00	-	2	15,300,000	40.00	3.06	-	
Rata-rata capaian kinerja (%)												100.00	-	-	-	40.00	3.06	-		
Predikat kinerja												ST	SR	-	-	SR	SR	-		
-	-	-	Program Kerjasama Pembangunan	Terjalinnnya kerjasama pembangunan antar daerah	30	MoU	1,000,000,000	-	198,901,500	5 MoU	48,705,000	-	19,380,000	-	-	218,281,500	-	-	SETDA	-
-	-	-	Penyelenggaraan Kerjasama Pembangunan Antar Daerah	Adanya Kerjasama yang terjalin antar daerah	25	MOU	1,000,000,000	16	198,901,500	5	48,705,000	9	19,380,000	180.00	39.79	25	218,281,500	100.00	21.83	-
Rata-rata capaian kinerja (%)												180.00	39.79	-	-	100.00	21.83	-		
Predikat kinerja												ST	SR	-	-	ST	SR	-		
-	-	-	Program Peningkatan Kualitas Pelayanan Publik	Nilai Sistem Pelayanan Publik	85	-	1,450,000,000	-	190,140,000	84	131,943,000	-	13,685,000	-	-	203,825,000	-	-	SETDA	-
-	-	-	Penyusunan laporan SPM kabupaten	tersedianya dokumen SPM Kabupaten	4	dokumen	350,000,000	1	20,050,000	1	39,570,000	1	13,685,000	100.00	34.58	2	33,735,000	50.00	9.64	-
-	-	-	Asistensi dan pelaporan SKM Kabupaten	tersedianya dokumen SKM Kabupaten	4	dokumen	350,000,000	2	53,170,000	1	34,578,000	-	-	-	2	53,170,000	50.00	15.19	-	
-	-	-	Penilaian Penyelenggaraan pelayanan publik	termilainya Unit pelayanan Publik	4	dokumen	375,000,000	2	73,120,000	1	26,750,000	-	-	-	2	73,120,000	50.00	19.50	-	
-	-	-	Asistensi Kompetisi Inovasi Pelayanan Publik	terasistensinya OPD	12	SKPD	375,000,000	1	43,800,000	3	31,045,000	-	-	-	1	43,800,000	8.33	11.68	-	
Rata-rata capaian kinerja (%)												25.00	8.65	-	-	39.58	14.00	-		
Predikat kinerja												SR	SR	-	-	SR	SR	-		
-	-	-	Program Penataan dan Penguatan Kelembagaan	Persentase Perangkat Daerah yang tepat fungsi	78	%	1,925,000,000	-	152,450,000	1	100,632,000	-	-	-	-	152,450,000	-	-	SETDA	-
-	-	-	Penyusunan Kebijakan Penataan Kelembagaan	tersusunnya kebijakan di bidang kelembagaan	24	Kebijakan	575,000,000	10	67,800,000	6	36,373,000	-	-	-	10	67,800,000	41.67	11.79	-	
-	-	-	Monev Pelaksanaan PATEN	Terlaksananya Pelayanan PATEN sesuai dengan SOP yang berlaku	24	Kecamatan	575,000,000	6	17,200,000	6	17,864,000	-	-	-	6	17,200,000	25.00	2.99	-	
-	-	-	Validasi ANJAB dan ABK	tervalidasinya ANJAB dan ABK	8	Dokumen	775,000,000	4	67,450,000	2	46,395,000	-	-	-	4	67,450,000	50.00	8.70	-	
Rata-rata capaian kinerja (%)												-	-	-	-	38.89	7.83	-		
Predikat kinerja												SR	SR	-	-	SR	SR	-		
-	-	-	Program Penataan dan Penguatan Ketatalaksanaan	Persentase Perangkat Daerah yang ketatalaksananya dengan kriteria "Baik".	66	%	750,000,000	-	184,025,000	1	95,726,000	-	2,228,000	-	-	186,253,000	-	-	-	-
-	-	-	Monitoring dan Evaluasi Ketatalaksanaan	Termonitoring dan terevaluasinya ketatalaksanaan OPD	48	Bulan	225,000,000	31	45,525,000	12	29,195,000	-	-	-	31	45,525,000	64.58	20.23	-	
-	-	-	Asistensi dan Penyusunan SOP	terasistensinya penyusunan SOP OPD	300	SOP	250,000,000	150	54,050,000	75	22,790,000	-	-	-	150	54,050,000	50.00	21.62	-	
-	-	-	Penyusunan laporan pelaksanaan reformasi dan birokrasi kabupaten	tersusunnya laporan pelaksanaan reformasi birokrasi kabupaten	4	Dokumen	275,000,000	2	67,250,000	1	41,513,000	-	-	-	2	67,250,000	50.00	24.45	-	
-	-	-	Penyusunan Peta Proses Bisnis Instansi Pemerintah	Terlaksananya tahapan Penyusunan peta proses Bisnis Instansi Pemerintah	-	-	-	-	-	1	2,228,000	-	2,228,000	-	100.00	-	2,228,000	target tidak diisi	target tidak diisi	-

No	Kode	Urusan/Bidang Urusan Pemerintahan Daerah Dan Program/Kegiatan	Indikator Kinerja Program (outcome)/ Kegiatan (output)	Target Kinerja RPJMD pada Tahun 2021 (Akhir Periode RPJMD)		Realisasi Capaian Kinerja RKPd s.d. Tahun Lalu (2019)		Target Kinerja dan Anggaran RKPd Tahun berjalan yang dievaluasi (2020)		Realisasi Capaian Kinerja dan Anggaran RKPd yang dievaluasi (2020)		Tingkat Capaian Kinerja dan Realisasi Anggaran RKPd Tahun 2020 (%)		Realisasi Kinerja dan Anggaran RPJMD s.d. Tahun 2020		Tingkat Capaian Kinerja & Realisasi Anggaran RPJMD s.d. Tahun 2021 (%)		PD Penanggung jawab			
				K	Rp	K	Rp	K	Rp	K	Rp	K	Rp	K	Rp	K	Rp		K	Rp	
1	2	3	4	5		6		7		8		9- 8/7*100%		10-6+8		11- 10/5*100%		12			
-	-	-	Monev Pelaksanaan PATEN	Terlaksananya Pelayanan PATEN sesuai dengan SOP yang berlaku	-	-	6	17,200,000	-	-	-	-	target tidak diisi	target tidak diisi	6	17,200,000	target tidak diisi	target tidak diisi	-		
Rata-rata capaian kinerja (%)												25.00	-	-	-	54.86	22.10	-			
Predikat kinerja												SR	SR	-	-	R	SR	-			
-	-	-	Program Pembinaan BUMD	Terbinanya BUMD	100	%	1,000,000,000	-	96,055,000	1	76,380,000	-	11,250,000	-	-	107,305,000	-	-	SETDA		
-	-	-	Monitoring dan Evaluasi BUMD dan Pembangunan	Tersedianya Dokumen Evaluasi Kinerja BUMD per triwulan	20	Dokumen	470,000,000	-	57,800,000	4	76,380,000	-	11,250,000	50.00	14.73	10	69,050,000	50.00	14.69	-	
-	-	-	Kemitraan BUMD dengan Masyarakat dan Dunia Usaha	Terjalinnnya Kerjasama antara BUMD dengan Pemerintah Daerah	20	Dokumen	470,000,000	-	38,255,000	-	-	-	1	-	target tidak diisi	target tidak diisi	9	38,255,000	45.00	8.14	-
-	-	-	Penataan BUMD	Terlaksananya Pemilihan Direksi BUMD	2	kali	60,000,000	-	-	-	-	-	-	target tidak diisi	target tidak diisi	-	-	-	-	-	
Rata-rata capaian kinerja (%)												50.00	14.73	-	-	-	-	31.67	7.61	-	
Predikat kinerja												R	SR	-	-	SR	SR	-			
JUMLAH ANGGARAN DAN REALISASI DARI SELURUH PROGRAM									19,377,822,900	-	7,048,060,208	-	-	-	75,540,965,512	-	-	-			
TOTAL RATA-RATA CAPAIAN KINERJA DAN ANGGARAN DARI SELURUH PROGRAM												47.84	23.05	-	-	-	-	114.14	43.43	-	
PREDIKAT KINERJA DARI SELURUH PROGRAM SEKRETARIAT DAERAH												SR	SR	-	-	ST	SR	-			
-	-	-	SEKRETARIAT DPRD (SETWAN)	-	-	-	-	-	-	-	-	-	-	-	-	-	-	-	-		
-	-	-	Program Pelayanan Administrasi Perkantoran	Persentase pemenuhan layanan Administrasi Perkantoran	100	%	8,665,000,000	-	8,093,711,592	1	2,663,058,000	-	890,234,530	-	-	8,983,946,122	-	-	SETWAN		
-	-	-	Penyediaan jasa surat menyurat	Pembayaran Honorarium PHL tersedianya jasa pengiriman	1,438	ob	1,461,272,373	841	1,433,750,000	300	704,200,000	150	333,500,000	50.00	50.20	991	1,787,250,000	67.97	122.31	-	
-	-	-	Penyediaan jasa komunikasi, sumber daya air dan listrik	Pembayaran jasa komunikasi, sumber daya air dan listrik	60	Bulan	1,743,715,650	36	959,280,353	12	303,000,000	6	65,640,848	50.00	21.66	42	1,024,921,203	70.00	58.78	-	
-	-	-	Penyediaan jasa keamanan kantor	Pembayaran Honorarium PHL	240	ob	236,123,000	144	228,800,000	48	103,400,000	24	53,200,000	50.00	51.45	168	282,000,000	70.00	119.43	-	
-	-	-	Penyediaan jasa pemeliharaan dan perizinan kendaraan	Pembayaran Honorarium PHL	480	ob	689,925,000	285	633,290,400	96	279,150,000	42	117,056,000	43.75	41.93	327	730,346,400	68.13	108.76	-	
-	-	-	Penyediaan jasa administrasi keuangan	Pembayaran STNK Kendaraan Dinas	145	unit	-	-	18	-	-	-	-	-	-	-	-	-	-		
-	-	-	Penyediaan jasa kebersihan kantor	Pembayaran Honorarium PHL	308	ob	281,850,125	136	308,700,000	84	198,700,000	42	101,464,000	50.00	51.06	178	410,164,000	57.79	145.53	-	
-	-	-	Penyediaan alat tulis kantor	Pembayaran Honorarium PHL	660	ob	732,452,500	391	693,843,500	132	325,842,000	66	146,300,000	50.00	44.90	457	840,143,500	69.24	114.70	-	
-	-	-	Penyediaan barang cetakan dan penggandaan	Tersedianya alat tulis kantor	60	bulan	597,562,500	36	304,442,000	12	110,000,000	6	-	50.00	-	42	304,442,000	70.00	50.95	-	
-	-	-	Penyediaan bahan logistik kantor	Tersedianya barang cetakan dan penggandaan	60	bulan	805,325,000	36	657,461,500	12	245,110,000	6	-	50.00	-	42	657,461,500	70.00	81.64	-	
-	-	-	Penyediaan peralatan dan perlengkapan kantor	Tersedianya bahan logistik kantor	36	bulan	9,000,000	-	-	12	5,595,000	6	642,500	50.00	11.48	6	642,500	16.67	7.14	-	
-	-	-	Penyediaan peralatan rumah tangga	Tersedianya peralatan dan perlengkapan kantor	36	bulan	9,000,000	-	-	-	-	-	-	target tidak diisi	target tidak diisi	-	-	-	-		
-	-	-	Penyediaan komponen instalasi listrik/ penerangan bangunan kantor	Tersedianya peralatan rumah tangga	39	bulan	12,000,000	3	2,488,000	-	-	-	-	target tidak diisi	target tidak diisi	3	2,488,000	7.69	20.73	-	
-	-	-	Penyediaan bahan bacaan dan peraturan perundang-undangan	Tersedianya komponen instalasi listrik/penerangan bangunan kantor	60	bulan	82,375,000	36	35,571,000	12	12,000,000	6	-	50.00	-	42	35,571,000	70.00	43.18	-	
-	-	-	Penyediaan makanan dan minuman	Tersedianya bahan bacaan dan peraturan perundang-undangan	60	bulan	361,625,000	36	171,000,000	12	64,056,000	6	8,730,000	50.00	13.63	42	179,730,000	70.00	49.70	-	
-	-	-	Rapat-rapat koordinasi dan konsultasi ke luar daerah	Tersedianya makanan dan minuman	60	bulan	792,773,850	36	2,055,387,950	12	212,005,000	6	15,084,000	50.00	7.11	42	2,070,471,950	70.00	261.17	-	
-	-	-		Terlaksananya rapat koordinasi dan konsultasi dalam dan luar daerah	72	bulan	850,000,000	36	609,696,887	12	100,000,000	6	28,617,182	50.00	28.62	42	638,314,069	58.33	75.10	-	
Rata-rata capaian kinerja (%)												49.52	24.77	-	-	-	-	55.72	83.94	-	
Predikat kinerja												SR	SR	-	-	R	T	-			
-	-	-	Program Peningkatan Sarana dan Prasarana Aparatur	Persentase sarana dan prasarana aparatur dalam kondisi baik	100	%	6,404,400,000	-	4,681,230,205	1	1,661,455,000	-	264,313,500	-	-	4,945,543,705	-	-	SETWAN		
-	-	-	Pembangunan Gedung Kantor	tersedianya pembangunan gedung	4	gedung	95,000,000	-	-	-	-	-	-	target tidak diisi	target tidak diisi	-	-	-	-		
-	-	-	Pengadaan Mobil Jabatan	Tersedianya mobil jabatan Pimpinan DPRD	3	Unit	100,000,000	3	1,559,013,400	-	-	-	-	target tidak diisi	target tidak diisi	3	1,559,013,400	100.00	1,559.01	-	
-	-	-	Rehabilitasi sedang/berat rumah jabatan	terpeliharanya rumah jabatan	9	Unit	300,000,000	-	-	3	660,000,000	-	-	-	-	-	-	-	-		
-	-	-	Pengelolaan Website	Terkelolanya Website DPRD	48	Bulan	20,000,000	6	2,755,000	12	8,155,000	6	-	50.00	-	12	2,755,000	25.00	13.78	-	
-	-	-	Rehabilitasi sedang/berat gedung kantor	Terhabetasinya gedung kantor	4	gedung	20,000,000	1	150,540,000	-	-	-	-	target tidak diisi	target tidak diisi	1	150,540,000	25.00	752.70	-	
-	-	-	Pengadaan peralatan rumah jabatan/dinas	Tersedianya Peralatan Rumah Jabatan	20	Jenis	20,000,000	5	48,310,000	-	-	-	-	target tidak diisi	target tidak diisi	5	48,310,000	25.00	241.55	-	

No	Kode	Urusan/Bidang Urusan Pemerintahan Daerah Dan Program/Kegiatan	Indikator Kinerja Program (outcome)/ Kegiatan (output)	Target Kinerja RPJMD pada Tahun 2021 (Akhir Periode RPJMD)		Realisasi Capaian Kinerja RKPd s.d. Tahun Lalu (2019)		Target Kinerja dan Anggaran RKPd Tahun berjalan yang dievaluasi (2020)		Realisasi Capaian Kinerja dan Anggaran RKPd yang dievaluasi (2020)		Tingkat Capaian Kinerja dan Realisasi Anggaran RKPd Tahun 2020 (%)		Realisasi Kinerja dan Anggaran RPJMD s.d. Tahun 2020		Tingkat Capaian Kinerja & Realisasi Anggaran RPJMD s.d. Tahun 2021 (%)		PD Penanggung jawab	
				5		6		7		8		9- 8/7*100%		10-6+8		11- 10/5*100%			
				K	Rp	K	Rp	K	Rp	K	Rp	K	Rp	K	Rp	K	Rp		K
-	-	-	Pengadaan Sarana dan Prasarana Gedung Kantor	Tersedianya Sarana dan Prasarana Gedung Kantor	5	Paket	20,000,000	-	-	2	10,000,000	-	-	-	-	-	-	-	-
-	-	-	Pengadaan Perlengkapan rumah jabatan/dinas	Tersedianya perlengkapan rumah jabatan	12	paket	238,544,500	3	448,491,800	3	42,900,000	3	41,332,500	100.00	96.35	6	489,824,300	50.00	205.34
-	-	-	Pengadaan Perlengkapan Gedung Kantor	Tersedianya perlengkapan gedung kantor	21	jenis	278,950,000	17	409,547,500	4	147,120,000	4	147,120,000	100.00	100.00	21	556,667,500	100.00	199.56
-	-	-	Pengadaan Peralatan Gedung Kantor	Tersedianya Peralatan Gedung Kantor	19	Jenis	270,500,000	10	267,940,000	-	-	-	-	target tidak diisi	target tidak diisi	10	267,940,000	52.63	99.05
-	-	-	Pengadaan Pameran Pembangunan	tersedianya stand pameran pembangunan	5	Stand	95,000,000	3	48,350,000	-	-	-	target tidak diisi	target tidak diisi	3	48,350,000	60.00	50.89	
-	-	-	Pengadaan Pin Emas	Tersedianya PIN Emas bagi Pimpinan dan Anggota DPRD	64	Buah	72,000,000	60	169,385,000	-	-	-	target tidak diisi	target tidak diisi	60	169,385,000	93.75	235.26	
-	-	-	Pemeliharaan Rutin/ Berkala rumah jabatan	Terpeliharanya rumah jabatan/dinas	15	Unit	349,180,000	9	60,026,600	3	60,000,000	3	-	100.00	-	12	60,026,600	80.00	17.19
-	-	-	Pemeliharaan rutin/ Berkala Gedung Kantor	Terpeliharanya gedung kantor	10	gedung	438,050,500	6	155,547,300	2	41,250,000	1	-	50.00	-	7	155,547,300	70.00	35.51
-	-	-	Pemeliharaan rutin/ Berkala mobil jabatan	Terpeliharanya mobil jabatan	15	Unit	1,453,748,000	9	720,159,700	3	360,000,000	3	50,040,000	100.00	13.90	12	770,199,700	80.00	52.98
-	-	-	Pemeliharaan rutin/ Berkala Kendaraan Dinas/ Operasional	Terpeliharanya kendaraan dinas	80	Unit	1,579,226,000	41	469,085,542	9	236,880,000	9	25,434,000	100.00	10.74	50	494,519,542	62.50	31.31
-	-	-	Pemeliharaan rutin/ Berkala Perlengkapan rumah jabatan /Dinas	terpeliharanya perlengkapan rumah jabatan/dinas	235	Unit	227,999,000	101	45,877,500	47	27,550,000	9	387,000	19.15	1.40	110	46,264,500	46.81	20.29
-	-	-	Pemeliharaan rutin/ Berkala perlengkapan gedung kantor	terpeliharanya perlengkapan gedung kantor	5	Unit	178,047,000	3	11,595,500	1	9,000,000	-	-	-	-	3	11,595,500	60.00	6.51
-	-	-	Pemeliharaan rutin/berkala Peralatan Rumah Jabatan/Dinas	terpeliharanya peralatan rumah jabatan/dinas	10	Unit	162,471,000	1	1,085,000	2	15,000,000	-	-	-	-	1	1,085,000	10.00	0.67
-	-	-	Pemeliharaan rutin/ Berkala peralatan gedung kantor	terpeliharanya peralatan gedung kantor	630	Unit	253,085,000	332	113,520,363	126	43,600,000	34	-	26.98	-	366	113,520,363	58.10	44.85
-	-	-	Pengadaan Sarana dan Prasarana Rumah Jabatan	Tersedianya Sarana dan Prasarana Rumah Jabatan	4	Paket	20,000,000	-	-	-	-	-	target tidak diisi	target tidak diisi	-	-	-	-	
-	-	-	Peningkatan dan Pemeliharaan Landscape Gedung Kantor	tersedianya Landscape gedung kantor	4	Paket	212,599,000	-	-	-	-	-	target tidak diisi	target tidak diisi	-	-	-	-	
Rata-rata capaian kinerja (%)												49.70	17.11	-	-	45.40	162.11	-	
Predikat kinerja												SR	SR	-	-	SR	ST	-	
-	-	-	Program Peningkatan Disiplin Aparatur	Optimalnya disiplin aparatur	100	%	206,600,000	-	82,900,000	1	-	-	-	-	-	82,900,000	-	-	SETWAN
-	-	-	Pengadaan Pakaian Dinas beserta perlengkapannya	Jumlah Pengadaan pakaian dinas beserta perlengkapannya	290	Stel	140,400,000	58	29,000,000	-	-	-	target tidak diisi	target tidak diisi	58	29,000,000	20.00	20.66	
-	-	-	Pengadaan Pakaian Khusus hari-hari tertentu	Jumlah Pengadaan Pakaian khusus hari-hari tertentu	183	Stel	66,200,000	106	53,900,000	-	-	-	target tidak diisi	target tidak diisi	106	53,900,000	57.92	81.42	
Rata-rata capaian kinerja (%)												-	-	-	-	38.96	51.04	-	
Predikat kinerja												SR	SR	-	-	SR	R	-	
-	-	-	Program Peningkatan Pengembangan Sistem Pelaporan Capaian Kinerja dan Keuangan	Status capaian kinerja keuangan	100	%	119,100,000	-	60,163,000	1	14,000,000	-	-	-	-	60,163,000	-	-	SETWAN
-	-	-	Penyusunan laporan capaian kinerja dan ikhtisar realisasi kinerja SKPD	jumlah dokumen tersusun	5	dokumen	10,000,000	3	5,650,000	1	2,000,000	1	-	50.00	-	4	5,650,000	70.00	56.50
-	-	-	Penyusunan pelaporan keuangan semesteran	jumlah dokumen tersusun	5	dokumen	10,000,000	4	5,850,000	1	2,000,000	-	-	-	-	4	5,850,000	80.00	58.50
-	-	-	Penyusunan pelaporan prognosis realisasi anggaran	jumlah dokumen tersusun	5	dokumen	10,000,000	4	5,850,000	1	2,000,000	-	-	-	-	4	5,850,000	80.00	58.50
-	-	-	penyusunan pelaporan keuangan akhir tahun	jumlah dokumen tersusun	5	Laporan	23,100,000	3	25,488,000	1	2,000,000	1	-	100.00	-	4	25,488,000	80.00	110.34
-	-	-	penyusunan pelaporan LAKIP, LKPI, TAPKIN dan LPPD	jumlah dokumen tersusun	20	dokumen	22,000,000	12	5,850,000	4	2,000,000	4	-	100.00	-	16	5,850,000	80.00	26.59
-	-	-	Penyusunan Renja dan RKA SKPD	jumlah dokumen tersusun	15	dokumen	22,000,000	9	5,625,000	3	2,000,000	1	-	33.33	-	10	5,625,000	66.67	25.57
-	-	-	Penyusunan DALEV Dokumen Perencanaan SKPD	jumlah dokumen tersusun	20	dokumen	22,000,000	11	5,850,000	4	2,000,000	2	-	50.00	-	13	5,850,000	65.00	26.59
Rata-rata capaian kinerja (%)												47.62	-	-	-	74.52	51.80	-	
Predikat kinerja												SR	SR	-	-	S	R	-	

No	Kode	Urusan/Bidang Urusan Pemerintahan Daerah Dan Program/Kegiatan	Indikator Kinerja Program (outcome)/ Kegiatan (output)	Target Kinerja RPJMD pada Tahun 2021 (Akhir Periode RPJMD)		Realisasi Capaian Kinerja RKPd s.d. Tahun Lalu (2019)		Target Kinerja dan Anggaran RKPd Tahun berjalan yang dievaluasi (2020)		Realisasi Capaian Kinerja dan Anggaran RKPd yang dievaluasi (2020)		Tingkat Capaian Kinerja dan Realisasi Anggaran RKPd Tahun 2020 (%)		Realisasi Kinerja dan Anggaran RPJMD s.d. Tahun 2020		Tingkat Capaian Kinerja & Realisasi Anggaran RPJMD s.d. Tahun 2021 (%)		PD Penanggung jawab			
				5		6		7		8		9- 8/7*100%		10-6-8		11- 10/5*100%					
				K	Rp	K	Rp	K	Rp	K	Rp	K	Rp	K	Rp	K	Rp		K	Rp	
-	-	-	Program Peningkatan Kapasitas Lembaga DPRD	Cakupan Raperda menjadi Perda	100	%	98,200,000,000	-	62,084,255,853	1	13,387,512,500	-	5,636,559,130	-	-	-	67,720,814,983	-	-	SETWAN	
-	-	-	Pembahasan rancangan peraturan daerah	Fasilitasi Pembahasan Raperda	75	Raperda	316,864,900	35	108,778,500	15	75,150,000	-	-	-	35	108,778,500	46.67	34.33	-		
-	-	-	Hearing/dialog dan koordinasi dengan pejabat pemerintah daerah dan tokoh masyarakat/tokoh agama	Fasilitasi Hearing, dialog dan monitoring/masukan/aspirasi masyarakat	32	kegiatan	275,415,150	8	62,377,500	4	52,080,000	1	1,275,000	25.00	2.45	9	63,652,500	28.13	23.11	-	
-	-	-	Rapat-rapat paripurna DPRD Kabupaten Bangka Barat	Fasilitasi Rapat-rapatParipurna	200	Paripurna	645,587,500	115	362,830,000	40	242,270,000	13	-	32.50	-	128	362,830,000	64.00	56.20	-	
-	-	-	Reses	Fasilitasi kegiatan reses Anggota DPRD untuk menjangkau aspirasi masyarakat di Daerah Dapil masing-masing	15	reses	1,139,844,500	8	453,825,000	3	548,582,500	2	108,727,500	66.67	19.82	10	562,552,500	66.67	49.35	-	
-	-	-	Pelantikan/Peresmian PAW	Fasilitasi pelantikan/Peresmian PAW	6	kali	333,920,000	8	344,625,000	1	65,015,000	-	-	-	8	344,625,000	133.33	103.21	-		
-	-	-	Pembahasan/ Penyusunan RAPBD	Fasilitasi Rapat-rapat Badan Anggaran	20	Kegiatan	286,450,600	12	135,337,500	4	113,560,000	2	-	50.00	-	14	135,337,500	70.00	47.25	-	
-	-	-	Pelaksanaan Legislasi Raperda beserta Evaluasi dan Penilaiannya	Fasilitasi rapat-rapat Badan Legislasi	20	Kegiatan	227,827,500	12	84,285,000	4	53,040,000	2	875,000	50.00	1.65	14	85,160,000	70.00	37.38	-	
-	-	-	Musyawarah Pimpinan dan Anggota DPRD	Fasilitasi Rapat-rapat Badan Musyawarah	120	Kegiatan	73,598,500	42	38,172,500	24	68,040,000	10	5,280,000	41.67	7.76	52	43,452,500	43.33	59.04	-	
-	-	-	Pengadaan Pakaian Dinas Anggota DPRD beserta Perlengkapannya	Tersedianya pakaian Dinas Pimpinan dan Anggota DPRD	590	Stel	527,343,500	361	796,905,000	125	278,370,000	125	86,250,000	100.00	30.98	486	883,155,000	82.37	167.47	-	
-	-	-	Penyusunan Rancangan Peraturan Daerah Hak Inisiatif DPRD	Fasilitasi Penyusunan Rancangan Perda Inisiatif	10	raperda	1,515,000,000	-	-	-	-	-	-	target tidak diisi	target tidak diisi	-	-	-	-	-	
-	-	-	Rapat-rapat Komisi	Fasilitasi Rapat-rapat komisi	60	Kegiatan	137,150,000	12	32,285,000	12	94,740,000	6	22,845,000	50.00	24.11	18	55,130,000	30.00	40.20	-	
-	-	-	Kunjungan Kerja Pimpinan dan Anggota DPRD	Fasilitasi Kunjungan kerja Pimpinan dan Anggota DPRD	345	berkas	73,602,800,000	154	47,826,044,890	82	8,080,090,000	37	4,520,282,284	45.12	55.94	191	52,346,327,174	55.36	71.12	-	
-	-	-	Peningkatan sumber daya manusia Dan Profesionalisme	Fasilitasi pendalaman tugas yang diikuti Pimpinan dan Anggota DPRD	35	kali	14,229,099,600	18	8,074,938,147	3	1,701,250,000	1	514,965,241	33.33	30.27	19	8,589,903,388	54.29	60.37	-	
-	-	-	Pelaksanaan Kegiatan Pimpinan DPRD	Fasilitasi perjalanan dinas Pimpinan DPRD dalam rangka konsultasi atau koordinasi	126	kali	2,021,900,000	67	1,390,481,316	53	488,720,000	30	213,487,005	56.60	43.68	97	1,603,968,321	76.98	79.33	-	
-	-	-	Rapat badan Kehormatan	Fasilitasi Rapat-rapat badan kehormatan	60	Kegiatan	47,920,000	-	-	-	-	-	-	target tidak diisi	target tidak diisi	-	-	-	-	-	
-	-	-	Pengadaan Jasa Tenaga Ahli	Jumlah Tenaga Ahli yang tersedia pertahun	360	OB	720,000,000	179	719,500,000	72	288,000,000	28	53,500,000	38.89	18.58	207	773,000,000	57.50	107.36	-	
-	-	-	Pengadaan Pin dan Papan nama anggota DPRD	Fasilitasi Pengadaan PIN dan Papan Nama anggota DPRD	2	Jenis	19,000,000	2	13,017,500	-	-	-	-	target tidak diisi	target tidak diisi	2	13,017,500	100.00	68.51	-	
-	-	-	Penyediaan Jasa Jaminan Kesehatan Anggota DPRD	Fasilitasi Medical Check Up untuk Anggota DPRD	125	orang	128,528,250	6	31,160,500	-	-	-	-	target tidak diisi	target tidak diisi	6	31,160,500	4.80	24.24	-	
-	-	-	Penyediaan Kebutuhan Rumah Tangga Pimpinan DPRD	Fasilitasi kebutuhan rumah tangga pimpinan DPRD	45	bulan	1,003,000,000	21	1,111,557,500	12	756,000,000	6	109,072,100	50.00	14.43	27	1,220,629,600	60.00	121.70	-	
-	-	-	Forum Komunikasi DPRD dan Masyarakat	Fasilitasi Forum Komunikasi DPRD dan Masyarakat	48	Kegiatan	217,000,000	-	-	12	45,660,000	-	-	-	-	-	-	-	-	-	
-	-	-	Publikasi kegiatan pimpinan dan anggota DPRD	Fasilitasi Publikasi kegiatan Pimpinan dan Anggota DPRD	48	Bulan	378,750,000	24	399,935,000	12	334,000,000	6	-	50.00	-	30	399,935,000	62.50	105.59	-	
-	-	-	Penyediaan Jasa Konsultasi dan Bantuan Hukum Pimpinan dan Anggota DPRD	Fasilitasi jasa konsultasi dan bantuan Hukum bagi Pimpinan dan Anggota DPRD	48	bulan	275,000,000	12	92,500,000	12	102,945,000	6	-	50.00	-	18	92,500,000	37.50	33.64	-	
-	-	-	Penyusunan Tata Tertib DPRD	Tersusunnya Tata Tertib DPRD	4	Tatib	78,000,000	1	5,700,000	-	-	-	-	target tidak diisi	target tidak diisi	1	5,700,000	25.00	7.31	-	
Rata-rata capaian kinerja (%)												41.10	13.87	-	-	-	50.80	56.38	-	-	-
Predikat kinerja												SR	SR	-	-	-	R	R	-	-	-
JUMLAH ANGGARAN DAN REALISASI DARI SELURUH PROGRAM										17,726,025,500	-	6,791,107,160	-	-	-	81,793,367,810	-	-	-		
TOTAL RATA-RATA CAPAIAN KINERJA DAN ANGGARAN DARI SELURUH PROGRAM										46.98	13.94	-	-	-	53.08	81.05	-	-	-		
PREDIKAT KINERJA DARI SELURUH PROGRAM SEKRETARIAT DPRD										SR	SR	-	-	-	R	T	-	-	-		
PENGAWASAN																					
-	-	-	Program Pelayanan Administrasi Perkantoran	Persentase pemenuhan layanan administrasi perkantoran	100	%	3,325,000,000	-	3,711,719,583	1	2,752,426,000	-	2,122,218,183	-	-	-	5,833,937,766	-	-	INSPEKTOR AT	
-	-	-	Penyediaan jasa surat menyurat	Pembayaran Honorarium PHL	490	ob	559,400,000	288	508,975,000	96	226,100,000	48	117,050,000	50.00	51.77	336	626,025,000	68.57	111.91	-	

No	Kode	Urusan/Bidang Urusan Pemerintahan Daerah Dan Program/Kegiatan	Indikator Kinerja Program (outcome)/ Kegiatan (output)	Target Kinerja RPJMD pada Tahun 2021 (Akhir Periode RPJMD)		Realisasi Capaian Kinerja RPKD s.d. Tahun Lalu (2019)		Target Kinerja dan Anggaran RPKD Tahun berjalan yang dievaluasi (2020)		Realisasi Capaian Kinerja dan Anggaran RPKD yang dievaluasi (2020)		Tingkat Capaian Kinerja dan Realisasi Anggaran RPKD Tahun 2020 (%)		Realisasi Kinerja dan Anggaran RPJMD s.d. Tahun 2020		Tingkat Capaian Kinerja & Realisasi Anggaran RPJMD s.d. Tahun 2021 (%)		PD Penanggung jawab		
				K	Rp	K	Rp	K	Rp	K	Rp	K	Rp	K	Rp	K	Rp		K	Rp
-	-	-	Penyediaan jasa komunikasi, sumber daya air dan listrik	Pembayaran Jasa Komunikasi Sumber Daya Air dan Listrik	60	bln	214,800,000	36	142,430,210	12	63,000,000	6	20,833,406	50.00	33.07	42	163,263,616	70.00	76.01	-
-	-	-	Penyediaan jasa keamanan kantor	Pembayaran Honorarium PHL	60	ob	65,170,000	36	58,686,000	12	26,032,000	6	13,300,000	50.00	51.09	42	71,986,000	70.00	110.46	-
-	-	-	Penyediaan jasa pemeliharaan dan perizinan kendaraan dinas/operasional	Pembayaran Honorarium PHL	120	ob	179,450,000	60	147,843,000	12	64,800,000	6	30,200,000	50.00	46.60	66	178,043,000	35.00	99.22	-
-	-	-		Pembayaran Pajak dan STNK Kendaraan Dinas/Operasional	60	unit	-	-	-	-	-	-	-	-	-	-	-	-	-	-
-	-	-	Penyediaan jasa administrasi keuangan	Pembelian Materai	60	bln	226,460,000	36	198,373,100	12	85,650,000	6	43,611,000	50.00	50.92	42	241,984,100	70.00	106.86	-
-	-	-		Pembayaran Honorarium PHL	180	ob	-	-	-	-	-	-	-	-	-	-	-	-	-	-
-	-	-	Penyediaan jasa kebersihan kantor	Tersedianya Alat Kebersihan	60	bulan	154,420,000	36	130,400,000	12	56,200,000	6	28,600,000	50.00	50.89	42	159,000,000	70.00	102.97	-
-	-	-		Pembayaran Honorarium PHL	120	ob	-	-	-	-	-	-	-	-	-	-	-	-	-	-
-	-	-	Penyediaan alat tulis kantor	Tersedianya Alat Tulis Kantor	60	bulan	438,000,000	36	349,200,000	12	79,960,000	6	50,000,000	50.00	62.53	42	399,200,000	70.00	91.14	-
-	-	-	Penyediaan barang cetakan dan penggandaan	Tersedianya barang cetakan dan penggandaan	60	bulan	190,500,000	36	76,003,650	12	54,485,000	6	17,086,500	50.00	31.36	42	93,090,150	70.00	48.87	-
-	-	-	Penyediaan Komponen Instalasi Listrik/Penerangan Bangunan Kantor	Tersedianya komponen listrik/penerangan bangunan kantor	60	bulan	43,000,000	36	63,834,000	12	6,789,000	6	432,000	50.00	6.36	42	64,266,000	70.00	149.46	-
-	-	-	Penyediaan bahan bacaan dan peraturan perundang-undangan	Tersedianya bahan bacaan dan peraturan perundang-undangan	60	bulan	26,300,000	36	16,425,000	12	4,800,000	6	2,000,000	50.00	41.67	42	18,425,000	70.00	70.06	-
-	-	-	Penyediaan makanan dan minuman	Tersedianya makanan dan minuman	60	bulan	113,500,000	36	172,051,000	12	24,860,000	6	18,312,000	50.00	73.66	42	190,363,000	70.00	167.72	-
-	-	-	Rapat-rapat koordinasi dan konsultasi ke luar daerah	Terlaksananya Rapat-rapat koordinasi dan konsultasi dalam dan luar daerah	60	bulan	1,030,000,000	36	1,847,498,623	12	2,059,750,000	6	1,780,793,277	50.00	86.46	42	3,628,291,900	70.00	352.26	-
-	-	-	Pengelolaan Analisa Arsip dan Pengklasifikasian Data SKPD	Terselenggaranya pengarsipan dokumen pengawasan	24	bln	84,000,000	-	-	-	-	-	-	target tidak diisi	target tidak diisi	-	-	-	-	-
Rata-rata capaian kinerja (%)												50.00	48.86	-	-	63.35	114.38	-		
Predikat kinerja												R	SR	-	-	R	ST	-		
-	-	-	Program Peningkatan Sarana dan Prasarana Aparatur	Persentase sarana dan prasarana aparatur dalam kondisi baik	100	%	1,199,500,000	-	515,850,243	1	99,440,000	-	58,401,266	-	-	-	574,251,509	-	-	INSPEKTOR AT
-	-	-	Pengadaan Perlengkapan Gedung Kantor	Tersedianya Perlengkapan Gedung Kantor	165	unit	219,000,000	-	-	-	-	-	-	target tidak diisi	target tidak diisi	-	-	-	-	-
-	-	-	Rehabilitasi sedang/berat gedung kantor	Terlaksananya rehabilitasigedung kantor	5	gedung	270,100,000	-	-	-	-	-	-	target tidak diisi	target tidak diisi	-	-	-	-	-
-	-	-	Pengadaan Peralatan Gedung Kantor	Tersedianya pengadaan peralatan gedung kantor	130	unit	204,200,000	26	96,195,000	-	-	-	-	target tidak diisi	target tidak diisi	26	96,195,000	20.00	47.11	-
-	-	-	Pengadaan pameran pembangunan	Tersedianya Stand Pameran Pembangunan	5	Stand	34,200,000	3	49,429,855	-	-	-	-	target tidak diisi	target tidak diisi	3	49,429,855	60.00	144.53	-
-	-	-	Pemeliharaan rutin/ berkala gedung kantor	Terpeliharanya gedung kantor	5	Gedung	23,500,000	3	45,000,000	-	-	-	-	target tidak diisi	target tidak diisi	3	45,000,000	60.00	191.49	-
-	-	-	Pemeliharaan rutin/ berkala kendaraan dinas/operasional	Terpeliharanya kendaraan dinas operasional	40	unit	308,500,000	30	290,978,988	12	89,440,000	12	52,856,266	100.00	59.10	42	343,835,254	105.00	111.45	-
-	-	-	pengadaan Kendaraan dinas/operasional	Tersedianya kendaraan dinas/operasional	2	unit	104,000,000	-	-	-	-	-	-	target tidak diisi	target tidak diisi	-	-	-	-	-
-	-	-	Pemeliharaan rutin/ berkala peralatan gedung kantor	Terpeliharanya peralatan gedung kantor	33	unit	36,000,000	29	34,246,400	12	10,000,000	12	5,545,000	100.00	55.45	41	39,791,400	124.24	110.53	-
Rata-rata capaian kinerja (%)												100.00	57.27	-	-	46.16	75.64	-		
Predikat kinerja												ST	R	-	-	SR	T	-		
-	-	-	Program Peningkatan Disiplin Aparatur	Optimalnya disiplin aparatur	100	%	195,800,000	-	79,200,000	1	-	-	-	-	-	-	79,200,000	-	-	INSPEKTOR AT
-	-	-	Pengadaan pakaian dinas beserta perlengkapannya	Jumlah pengadaan pakaian dinas beserta perlengkapannya Tahun 20	135	stel	60,600,000	48	26,000,000	-	-	-	-	target tidak diisi	target tidak diisi	48	26,000,000	35.56	42.90	-
-	-	-	Pengadaan pakaian khusus hari-hari tertentu	jumlah pengadaan pakaian khusus hari-hari tertentu	350	stel	135,200,000	75	53,200,000	-	-	-	-	target tidak diisi	target tidak diisi	75	53,200,000	21.43	39.35	-
Rata-rata capaian kinerja (%)												-	-	-	-	28.49	41.13	-		
Predikat kinerja												SR	SR	-	-	SR	SR	-		
-	-	-	Program Peningkatan Pengembangan Sistem Pelaporan Capaian Kinerja dan Keuangan	Status capaian kinerja keuangan	100	%	121,400,000	-	64,032,000	1	14,000,000	-	5,400,000	-	-	-	69,432,000	-	-	INSPEKTOR AT

No	Kode	Urusan/Bidang Urusan Pemerintahan Daerah Dan Program/Kegiatan	Indikator Kinerja Program (outcome)/ Kegiatan (output)	Target Kinerja RPJMD pada Tahun 2021 (Akhir Periode RPJMD)		Realisasi Capaian Kinerja RKPd s.d. Tahun Lalu (2019)		Target Kinerja dan Anggaran RKPd Tahun berjalan yang dievaluasi (2020)		Realisasi Capaian Kinerja dan Anggaran RKPd yang dievaluasi (2020)		Tingkat Capaian Kinerja dan Realisasi Anggaran RKPd Tahun 2020 (%)		Realisasi Kinerja dan Anggaran RPJMD s.d. Tahun 2020		Tingkat Capaian Kinerja & Realisasi Anggaran RPJMD s.d. Tahun 2021 (%)		PD Penanggung jawab		
				K	Rp	K	Rp	K	Rp	K	Rp	K	Rp	K	Rp	K	Rp		K	Rp
-	-	-	Penyusunan laporan capaian kinerja dan ikhtisar realisasi kinerja SKPD	jumlah dokumen tersusun	5	Dok	17,280,000	3	5,550,000	1	2,000,000	-	-	-	-	3	5,550,000	60.00	32.12	-
-	-	-	Penyusunan pelaporan keuangan semesteran	jumlah dokumen tersusun	10	Dok	17,280,000	4	5,750,000	2	2,000,000	-	-	-	-	4	5,750,000	40.00	33.28	-
-	-	-	Penyusunan pelaporan prognosis realisasi anggaran	jumlah dokumen tersusun	5	Dok	17,680,000	4	5,750,000	2	2,000,000	-	-	-	-	4	5,750,000	80.00	32.52	-
-	-	-	penyusunan pelaporan keuangan akhir tahun	jumlah dokumen tersusun	5	Dok	17,290,000	3	30,132,000	1	2,000,000	-	-	-	-	3	30,132,000	60.00	174.27	-
-	-	-	penyusunan pelaporan LAKIP, LKPI, TAPKIN dan LPPD	jumlah dokumen tersusun	20	Dok	17,290,000	12	5,750,000	4	2,000,000	2	1,800,000	50.00	90.00	14	7,550,000	70.00	43.67	-
-	-	-	Penyusunan Renja dan RKA SKPD	jumlah dokumen tersusun	15	jenis	17,290,000	9	5,550,000	3	2,000,000	2	1,800,000	66.67	90.00	11	7,350,000	73.33	42.51	-
-	-	-	Penyusunan DALEV Dokumen Perencanaan SKPD	jumlah dokumen tersusun	15	jenis	17,290,000	11	5,550,000	3	2,000,000	2	1,800,000	66.67	90.00	13	7,350,000	86.67	42.51	-
Rata-rata capaian kinerja (%)												26.19	38.57	-	-	67.14	57.27	-		
Predikat kinerja												SR	SR	-	-	S	R	-		
-	-	-	Program Peningkatan Sistem Pengawasan Internal dan Pengendalian Pelaksanaan Kebijakan KDH	Persentase Penyelesaian Tindak Lanjut Rekomendasi Hasil Pemeriksaan Tepat Waktu	90	%	13,506,210,000	-	8,999,326,346	1	587,030,000	-	328,138,850	-	-	-	9,327,465,196	-	-	INSPEKTOR AT
-	-	-	Pelaksanaan pengawasan Internal secara berkala	Pencapaian PKPT	595	obvas	3,867,000,000	479	3,576,267,000	115	15,900,000	115	8,000,000	100.00	50.31	594	3,584,267,000	99.83	92.69	-
-	-	-	Pemanganan kasus pengaduan di lingkungan pemerintah daerah	jumlah kasus tertangani	55	kasus	871,610,000	169	1,359,048,000	10	11,100,000	2	5,600,000	20.00	50.45	171	1,364,648,000	310.91	156.57	-
-	-	-	Tindak lanjut hasil temuan pengawasan	Jumlah Evaluasi/pemantauan	527	paket	1,524,000,000	312	1,035,530,000	96	11,100,000	49	5,600,000	51.04	50.45	361	1,041,130,000	68.50	68.32	-
-	-	-	Pelaksanaan Satuan Tugas Sapu Bersih Pungutan Liar	Tersedianya laporan Saber Pungli	8	laporan	905,000,000	3	861,941,350	3	295,670,000	-	228,663,850	-	77.34	3	1,090,605,200	37.50	120.51	-
-	-	-	Pelaksanaan TPTGR	Penyelesaian kasus TPTGR	100	%	115,000,000	100	82,119,833	-	-	-	-	target tidak diisi	target tidak diisi	100	82,119,833	100.00	71.41	-
-	-	-	Penilaian Mandiri Pelaksanaan Reformasi Birokrasi (PMPRB)	Jumlah OPD yang melaksanakan penilaian mandiri pelaksanaan reformasi birokrasi	150	OPD	374,000,000	1	8,200,000	-	-	-	-	target tidak diisi	target tidak diisi	1	8,200,000	0.67	2.19	-
-	-	-	Pelaksanaan Reviu	Laporan reviu LKPD	1	laporan	222,000,000	1	162,908,200	-	-	-	-	target tidak diisi	target tidak diisi	1	162,908,200	100.00	73.38	-
-	-	-	Reviu LKPD dan LK SKPD/OPD	Tersedianya laporan Reviu LKPD	4	laporan	413,000,000	2	141,458,500	1	6,650,000	10	3,550,000	1,000.00	53.38	12	145,008,500	300.00	35.11	-
-	-	-	Pengelolaan SIM Hasil Pemeriksaan	Terkelolanya Sim Hasil Pemeriksaan	48	bln	460,000,000	12	8,200,000	12	12,060,000	5	5,600,000	41.67	46.43	17	13,800,000	35.42	3.00	-
-	-	-	Penyelenggaraan Sistem Pengendalian Intern Pemerintah Kabupaten Bangka Barat	jumlah OPD yang membuat buku register resiko	40	OPD	432,000,000	60	155,153,549	100	12,814,000	-	5,600,000	-	43.70	60	160,753,549	150.00	37.21	-
-	-	-	Evaluasi LAKIP	Jumlah LAKIP OPD yang di evaluasi	148	OPD	484,000,000	92	99,422,300	-	-	-	-	target tidak diisi	target tidak diisi	92	99,422,300	62.16	20.54	-
-	-	-	Evaluasi SPIP SKPD/OPD	Jumlah OPD yang di evaluasi	116	OPD	487,000,000	59	140,300,000	29	11,915,000	-	5,600,000	-	47.00	59	145,900,000	50.86	29.96	-
-	-	-	Gelar Pengawasan daerah	terlaksananya gelar pengawasan	5	kali	105,000,000	3	39,250,499	-	-	-	-	target tidak diisi	target tidak diisi	3	39,250,499	60.00	37.38	-
-	-	-	Reviu LAKIP Daerah Kab.Bangka Barat	terlaksananya reviu LAKIP daerah	5	laporan	294,000,000	3	66,060,296	1	3,130,000	2	2,000,000	200.00	63.90	5	68,060,296	100.00	23.15	-
-	-	-	Reviu Dokumen Perencanaan Kabupaten dan SKPD	jumlah dokumen perencanaan yang direviu	17	jenis	900,400,000	64	754,106,400	14	11,480,000	38	5,600,000	271.43	48.78	102	759,706,400	600.00	84.37	-
-	-	-	Pemantauan Laporan Harta Kekayaan Aparatur Sipil Negara (LHKASN)	jumlah laporanLHKASN	5	laporan	177,000,000	602	115,935,000	600	11,100,000	-	5,600,000	-	50.45	602	121,535,000	12,040.00	68.66	-
-	-	-	Pelaksanaan Pengendalian Gratifikasi	Terlapornya gratifikasi ke KPK	5	laporan	145,600,000	1	38,600,000	-	27,951,000	-	13,450,000	target tidak diisi	48.12	1	52,050,000	20.00	35.75	-
-	-	-	Monitoring dan Evaluasi	Tersedianya laporan Monitoring dan Evaluasi	116	laporan	227,000,000	4	58,290,000	1	11,100,000	1	5,600,000	100.00	50.45	5	63,890,000	4.31	28.15	-
-	-	-	Penilaian Internal Zona Integritas	Jumlah Unit Kerja Zona Integritas	3	dokumen	138,000,000	1	192,587,619	1	78,960,000	-	17,075,000	-	21.62	1	209,662,619	33.33	151.93	-
-	-	-	Reviu Penyerapan Anggaran	Entitas Pelaporan Penyerapan Anggaran	3	dokumen	138,000,000	-	-	-	-	-	-	target tidak diisi	target tidak diisi	-	-	-	-	-
-	-	-	Reviu Penyerapan PBJ	Entitas Pelaporan Penyerapan PBJ	3	dokumen	138,000,000	-	-	-	-	-	-	target tidak diisi	target tidak diisi	-	-	-	-	-

No	Kode	Urusan/Bidang Urusan Pemerintahan Daerah Dan Program/Kegiatan	Indikator Kinerja Program (outcome)/ Kegiatan (output)	Target Kinerja RPJMD pada Tahun 2021 (Akhir Periode RPJMD)		Realisasi Capaian Kinerja RPKD s.d. Tahun Lalu (2019)		Target Kinerja dan Anggaran RPKD Tahun berjalan yang dievaluasi (2020)		Realisasi Capaian Kinerja dan Anggaran RPKD yang dievaluasi (2020)		Tingkat Capaian Kinerja dan Realisasi Anggaran RPKD Tahun 2020 (%)		Realisasi Kinerja dan Anggaran RPJMD s.d. Tahun 2020		Tingkat Capaian Kinerja & Realisasi Anggaran RPJMD s.d. Tahun 2021 (%)		PD Penanggung jawab		
				5		6		7		8		9- 8/7*100%		10-6+8		11- 10/5*100%				
1	2	3	4	K Rp		K Rp		K Rp		K Rp		K	Rp	K	Rp	K	Rp	12		
-	-	-	Verifikasi Laporan RAD PKK	3	dokumen	138,000,000	-	-	-	-	-	-	-	-	-	-	-	-	-	
-	-	-	Evaluasi Pelayanan Publik	3	laporan	138,000,000	-	-	-	-	-	-	-	-	-	-	-	-	-	
-	-	-	Monev Pencegahan Korupsi	87	laporan	138,000,000	-	-	-	-	-	-	-	-	-	-	-	-	-	
-	-	-	Penanganan Benturan Kepentingan	3	laporan	138,000,000	-	-	-	-	-	-	-	-	-	-	-	-	-	
-	-	-	Reviu Penyerapan Dana Desa	3	laporan	138,000,000	-	-	-	-	-	-	-	-	-	-	-	-	-	
-	-	-	Penanganan Whistle Blower System	3	laporan	179,600,000	-	-	-	-	-	-	-	-	-	-	-	-	-	
-	-	-	Evaluasi Perencanaan Penganggaran Responsif Gender	4	laporan	91,000,000	1	16,600,000	-	-	-	-	-	-	1	16,600,000	25.00	18.24	-	
-	-	-	Pelaksanaan laporan SP4N	4	laporan	128,000,000	3	87,347,800	1	66,100,000	-	10,600,000	-	16.04	3	97,947,800	75.00	76.52	-	
Rata-rata capaian kinerja (%)												127.44	47.90			492.19	42.59			
Predikat kinerja												ST	SR			ST	SR			
-	-	-	Program Peningkatan Profesionalisme Tenaga Pemeriksa dan Aparatur Pengawasan	Assesment inspektorat	IV	level	1,421,200,000	-	229,065,094	level 4	10,000,000	-	3,400,000	-	-	232,465,094	-	-	INSPEKTOR AT	
-	-	-	Penilaian angka kredit	Jumlah JET yang di nilai	95	orang	230,802,000	49	54,073,500	17	8,260,000	-	3,400,000	-	41.16	49	57,473,500	51.58	24.90	-
-	-	-	Peningkatan Teknis Pengawasan	Terlaksananya pelatihan internal	30	kali	1,190,398,000	29	174,991,594	40	1,740,000	-	-	-	29	174,991,594	96.67	14.70	-	
Rata-rata capaian kinerja (%)												20.58	-			74.12	19.80			
Predikat kinerja												SR	SR			S	SR			
JUMLAH ANGGARAN DAN REALISASI DARI SELURUH PROGRAM										3,462,896,000	-	2,517,558,299	-	-	-	16,116,751,565	-	-	-	
TOTAL RATA-RATA CAPAIAN KINERJA DAN ANGGARAN DARI SELURUH PROGRAM										60.73	42.64			128.58	58.47					
PREDIKAT KINERJA DARI SELURUH PROGRAM INSPEKTORAT										R	SR			ST	R					
-	-	-	PERENCANAAN PEMBANGUNAN	-	-	-	-	-	-	-	-	-	-	-	-	-	-	-	-	-
-	-	-	Program Pelayanan Administrasi Perkantoran	Persentase pemenuhan layanan administrasi perkantoran	100	%	6,488,000,000	-	5,991,763,538	1	1,802,040,000	-	640,779,708	-	-	6,632,543,246	-	-	BP4D	
-	-	-	Penyediaan jasa surat menyurat	Pembayaran honorarium PHL	600	OB	1,074,500,000	360	616,422,500	120	281,000,000	60	140,545,000	50.00	50.02	420	756,967,500	70.00	70.45	-
-	-	-		Tersedianya jasa publikasi	30	kali	-	-	-	-	-	-	-	-	-	-	-	-	-	-
-	-	-		Tersedianya jasa pengiriman	200	Paket	-	-	-	-	-	-	-	-	-	-	-	-	-	-
-	-	-	Penyediaan jasa komunikasi, sumber daya air dan listrik	Pembayaran biaya telepon, listrik dan internet	60	bulan	525,000,000	36	227,865,294	12	102,000,000	6	31,415,106	50.00	30.80	42	259,280,400	70.00	49.39	-
-	-	-	Penyediaan jasa keamanan kantor	Pembayaran honorarium PHL	120	OB	194,000,000	72	113,900,000	24	47,500,000	12	26,600,000	50.00	56.00	84	140,500,000	70.00	72.42	-
-	-	-	Penyediaan jasa pemeliharaan dan perizinan kendaraan dinas/ operasional	pembayaran Honorarium PHL	180	OB	364,500,000	108	226,429,900	36	96,650,000	18	48,145,500	50.00	49.81	126	274,575,400	70.00	75.33	-
-	-	-		Pembayaran STNK kendaraan dinas	90	Unit	-	-	-	-	-	-	-	-	-	-	-	-	-	-
-	-	-	Penyediaan jasa administrasi keuangan	Pembayaran honorarium PHL	300	OB	611,000,000	180	353,970,000	60	151,100,000	30	78,050,000	50.00	51.65	210	432,020,000	70.00	70.71	-
-	-	-	Penyediaan jasa kebersihan kantor	Pembayaran honorarium PHL	180	OB	440,000,000	108	231,728,000	36	97,800,000	18	40,626,000	50.00	41.54	126	272,354,000	70.00	61.90	-
-	-	-			190	Jenis	-	-	-	-	-	-	-	-	-	-	-	-	-	-
-	-	-	Penyediaan jasa perbaikan peralatan kerja	Tersedianya jasa perbaikan peralatan kerja	60	bulan	246,000,000	36	66,566,500	12	10,750,000	3	2,550,000	25.00	23.72	39	69,116,500	65.00	28.10	-
-	-	-	Penyediaan alat tulis kantor	Tersedianya alat tulis kantor	60	bulan	330,000,000	36	345,149,250	12	31,992,000	6	6,937,000	50.00	21.68	42	352,086,250	70.00	106.69	-
-	-	-	Penyediaan barang cetakan dan penggandaan	Tersedianya barang cetakan dan penggandaan kantor	60	bulan	220,000,000	36	143,302,100	12	32,000,000	6	4,463,200	50.00	13.95	42	147,765,300	70.00	67.17	-
-	-	-	Penyediaan komponen instalasi listrik/ penerangan bangunan kantor	Tersedianya komponen instalasi listrik/penerangan bangunan kantor	60	bulan	75,000,000	36	37,093,000	12	10,000,000	-	-	-	-	36	37,093,000	60.00	49.46	-
-	-	-	Penyediaan peralatan rumah tangga	Tersedianya peralatan rumah tangga	60	bulan	40,000,000	36	16,675,000	12	5,000,000	6	600,000	50.00	12.00	42	17,275,000	70.00	43.19	-
-	-	-	Penyediaan bahan bacaan dan peraturan perundang-undangan	Tersedianya bahan bacaan dan peraturan perundang-undangan	60	bulan	40,000,000	36	16,332,000	12	4,998,000	6	1,800,000	50.00	36.01	42	18,132,000	70.00	45.33	-
-	-	-	Penyediaan makanan dan minuman	Tersedianya makanan dan minuman rapat dan kantor	60	bulan	238,000,000	36	477,043,500	12	31,250,000	6	9,110,000	50.00	29.15	42	486,153,500	70.00	204.27	-
-	-	-	Rapat-rapat koordinasi dan konsultasi ke luar daerah	Terlaksananya Rapat-rapat koordinasi dan konsultasi ke luar daerah	60	bulan	2,090,000,000	36	3,119,286,494	12	900,000,000	6	249,937,902	50.00	27.77	42	3,369,224,396	70.00	161.21	-
Rata-rata capaian kinerja (%)												44.64	31.72			68.93	78.97			

No	Kode	Urusan/Bidang Urusan Pemerintahan Daerah Dan Program/Kegiatan	Indikator Kinerja Program (outcome)/ Kegiatan (output)	Target Kinerja RPJMD pada Tahun 2021 (Akhir Periode RPJMD)		Realisasi Capaian Kinerja RKPD s.d. Tahun Lalu (2019)		Target Kinerja dan Anggaran RKPD Tahun berjalan yang dievaluasi (2020)		Realisasi Capaian Kinerja dan Anggaran RKPD yang dievaluasi (2020)		Tingkat Capaian Kinerja dan Realisasi Anggaran RKPD Tahun 2020 (%)		Realisasi Kinerja dan Anggaran RPJMD s.d. Tahun 2020		Tingkat Capaian Kinerja & Realisasi Anggaran RPJMD s.d. Tahun 2021 (%)		PD Penanggung jawab		
				5		6		7		8		9- 8/7*100%		10-6-8		11- 10/5*100%				
1	2	3	4	Rp		Rp		Rp		Rp		K	Rp	K	Rp	K	Rp	12		
-	-	-	Penyusunan Dokumen Geohéritage Bangka Barat	Tersusunnya dokumen geohéritage Bangka Barat	1	dokumen	-	-	1	350,000,000	-	-	-	-	-	-	-	target tidak diisi	-	
-	-	-	Penyusunan rencana induk pengembangan kawasan industri kabupaten	Data Penyusunan rencana induk pengembangan kawasan industri Kabupaten	1	dok	100,000,000	-	-	-	-	-	-	-	-	-	-	-	-	
Rata-rata capaian kinerja (%)												41.67	26.62	-	-	-	-	43.20	1,183.50	-
Predikat kinerja												SR	SR	-	-	-	-	SR	ST	-
-	-	-	Program Perencanaan Pengembangan Bidang Pemerintahan Dan Otonomi Daerah	Persentase Keberhasilan Indikator Sasaran Daerah Bidang Pemerintahan dan Otonomi Daerah	100	%	3,465,000,000	-	815,394,980	1	351,897,000	-	105,275,000	-	-	-	920,669,980	-	-	BP4D
-	-	-	Perencanaan Bidang Pemerintahan Dan Otonomi Daerah	Terselenggaranya koordinasi perencanaan dan dalew bidang Pemerintahan dan Otonomi Daerah	300	%	484,115,000	-	384,485,039	-	-	-	-	-	target tidak diisi	target tidak diisi	300	384,485,039	100.00	79.42
-	-	-	Penguatan dan pembinaan keuangan daerah dan aparatur	Terselenggaranya Koordinasi Penguatan dan Pembinaan Keuangan Daerah dan Aparatur	100	%	61,000,000	-	-	-	-	-	-	-	target tidak diisi	target tidak diisi	-	-	-	-
-	-	-	Penyusunan Rencana Aksi Daerah Pencegahan dan Pemberantasan Korupsi	Terlaksananya Koordinasi dan Fasilitasi Rencana/Rencana Aksi Daerah Pencegahan dan Pemberantasan Korupsi	500	%	450,000,000	200	86,105,000	100	57,218,500	-	-	-	-	-	200	86,105,000	40.00	19.13
-	-	-	Penyusunan Rencana Aksi Daerah HAM dan PPK	Terlaksananya Koordinasi dan Fasilitasi Rencana/Rencana Aksi Daerah	12	bulan	29,885,000	-	-	-	-	-	-	-	target tidak diisi	target tidak diisi	-	-	-	-
-	-	-	Penyelenggaraan Koordinasi Pembangunan Kawasan Perdesaan	Dokumen RPKP dan hasil koordinasi Pembangunan Kawasan Perdesaan	48	bulan	590,000,000	24	344,804,941	12	109,527,000	6	44,600,000	50.00	40.72	30	389,404,941	62.50	66.00	
-	-	-	Perencanaan Pembangunan Bidang Pemerintahan	Terselenggaranya koordinasi perencanaan dan dalew bidang pemerintahan	200	%	225,000,000	-	-	-	-	-	-	-	target tidak diisi	target tidak diisi	-	-	-	-
-	-	-	Perencanaan Pembangunan Bidang Aparatur	Terselenggaranya koordinasi perencanaan dan dalew bidang aparatur	200	%	225,000,000	-	-	-	-	-	-	-	target tidak diisi	target tidak diisi	-	-	-	-
-	-	-	Perencanaan Pemerintahan I	Terselenggaranya perencanaan pembangunan Pemerintahan I	24	bulan	267,000,000	-	-	12	57,450,500	6	16,925,000	50.00	29.46	6	16,925,000	25.00	6.34	
-	-	-	Perencanaan Pemerintahan II	Terselenggaranya perencanaan pembangunan Pemerintahan II	24	bulan	267,000,000	-	-	12	57,450,500	6	17,925,000	50.00	31.20	6	17,925,000	25.00	6.71	
-	-	-	Perencanaan Pemerintahan III	Terselenggaranya perencanaan pembangunan Pemerintahan III	24	bulan	266,000,000	-	-	12	70,250,500	6	25,825,000	50.00	36.76	6	25,825,000	25.00	9.71	
-	-	-	Perencanaan bidang sosial budaya pemerintahan III	terselenggaranya koordinasi monitoring dan evaluasi urusan sosial budaya pemerintahan III	300	%	600,000,000	-	-	-	-	-	-	-	target tidak diisi	target tidak diisi	-	-	-	-
Rata-rata capaian kinerja (%)												40.00	27.63	-	-	-	-	25.23	17.03	-
Predikat kinerja												SR	SR	-	-	-	-	SR	SR	-
-	-	-	Program perencanaan pembangunan daerah	Penghargaan Pangripta Tingkat Propinsi	1	peringkat	8,675,000,000	-	3,482,727,402	2	1,268,182,500	-	397,169,700	-	-	-	3,879,897,102	-	-	BP4D
-	-	-	Penyusunan RKPD Kabupaten Bangka Barat	Dokumen Renja disusun tepat waktu	5	dok	2,400,000,000	4	1,471,159,956	1	480,994,500	1	271,455,700	100.00	56.44	5	1,742,615,656	100.00	72.61	
-	-	-	Penyusunan RKPD Perubahan Kabupaten Bangka Barat	dokumen perubahan Renja	5	dok	1,125,000,000	4	456,819,500	1	432,511,000	0	8,300,000	25.00	1.92	4	465,119,500	85.00	41.34	
-	-	-	Perencanaan dan Evaluasi Dana Pusat dan Propinsi	Terlaksananya Perencanaan dan Evaluasi Dana Pusat dan Propinsi	20	dok	1,125,000,000	24	313,266,498	-	-	-	-	-	target tidak diisi	target tidak diisi	24	313,266,498	120.00	27.85
-	-	-	Pengendalian dan evaluasi pelaksanaan perencanaan pembangunan daerah	Terlaksananya Pengendalian dan evaluasi pelaksanaan perencanaan pembangunan daerah	3	jenis	-	3	135,054,500	-	-	-	-	-	target tidak diisi	target tidak diisi	3	135,054,500	100.00	target tidak diisi
-	-	-	Penyelenggaraan Rapat Koordinasi Kepala Bappeda Se0Provinsi Kepulauan Bangka Belitung	Terselenggaranya Rapat Koordinasi Kepala Bappeda SeProvinsi Kepulauan Bangka Belitung	1	kegiatan	155,000,000	1	82,972,000	-	-	-	-	-	target tidak diisi	target tidak diisi	1	82,972,000	100.00	53.53
-	-	-	Penyusunan Perjanjian Kinerja Kabupaten Bangka Barat	penyusunan penetapan kinerja dan perubahannya tingkat kabupaten bangka barat	10	dok	930,000,000	5	172,283,100	2	18,670,000	1	7,507,000	50.00	40.21	6	179,790,100	60.00	19.33	
-	-	-	Penyusunan Rancangan Teknokratik Renstra	Tersusunnya dokumen Rancangan Teknokratik Renstra	1	dok	80,000,000	-	-	-	-	-	-	-	target tidak diisi	target tidak diisi	-	-	-	-
-	-	-	Penyusunan Renstra	Raperda Renstra	1	dok	475,000,000	-	-	-	-	-	-	-	target tidak diisi	target tidak diisi	-	-	-	-

No	Kode	Urusan/Bidang Urusan Pemerintahan Daerah Dan Program/Kegiatan	Indikator Kinerja Program (outcome)/ Kegiatan (output)	Target Kinerja RPJMD pada Tahun 2021 (Akhir Periode RPJMD)		Realisasi Capaian Kinerja RKPD s.d. Tahun Lalu (2019)		Target Kinerja dan Anggaran RKPD Tahun berjalan yang dievaluasi (2020)		Realisasi Capaian Kinerja dan Anggaran RKPD yang dievaluasi (2020)		Tingkat Capaian Kinerja dan Realisasi Anggaran RKPD Tahun 2020 (%)		Realisasi Kinerja dan Anggaran RPJMD s.d. Tahun 2020		Tingkat Capaian Kinerja & Realisasi Anggaran RPJMD s.d. Tahun 2021 (%)		PD Penanggung jawab	
				K	Rp	K	Rp	K	Rp	K	Rp	K	Rp	K	Rp	K	Rp		K
-	-	-	Penyusunan Laporan Kinerja Pemerintah Kabupaten Bangka Barat	Tersusunnya Laporan Kinerja Pemerintah Kabupaten Bangka Barat	1	dok	-	1	72,744,348	-	-	-	-	1	72,744,348	100.00	target tidak diisi	-	
-	-	-	Penyusunan KUA/PPAS APBD	Tersusunnya KUA/PPAS APBD	2	dok	150,000,000	1	214,062,500	-	-	-	-	1	214,062,500	50.00	target tidak diisi	-	
-	-	-	Penyusunan KUA/PPAS APBD Perubahan	Tersusunnya KUA/PPAS APBD Perubahan	2	dok	120,000,000	1	151,526,000	-	-	-	-	1	151,526,000	50.00	target tidak diisi	-	
-	-	-	Penyusunan Perubahan Renstra	Tersusunnya dokumen Perubahan Renstra Tahun	1	dok	425,000,000	-	-	-	-	-	-	-	-	-	target tidak diisi	-	
-	-	-	Penyelenggaraan Musrenbang Renstra	terselenggaranya pelaksanaan Musrenbang Renstra	2	keg	250,000,000	-	-	-	-	-	-	-	-	-	target tidak diisi	-	
-	-	-	Pengelolaan SIM perencanaan pembangunan daerah	Pengelolaan SIM perencanaan pembangunan daerah	10	SIM	825,000,000	5	222,884,000	2	162,697,000	1	36,197,000	6	259,081,000	57.50	37.50	22.25	31.40
-	-	-	Pengelolaan sistem informasi pembangunan daerah (SIPD)	updating Data SIPD kabupaten Bangka Barat	20	triwulan	615,000,000	20	189,955,000	4	173,310,000	2	73,710,000	22	263,665,000	110.00	50.00	42.53	42.87
Rata-rata capaian kinerja (%)												52.50	32.67	-	-	62.17	42.92	-	
Predikat kinerja												R	SR	-	-	R	SR	-	
-	-	-	Program perencanaan pembangunan ekonomi	Persentase Keberhasilan Indikator Sasaran Daerah Bidang Ekonomi	100	%	3,810,000,000	-	826,069,515	1	143,914,800	-	28,530,000	-	854,599,515	-	-	-	BP4D
-	-	-	Perencanaan pembangunan bidang ekonomi	Koordinasi perencanaan Pembangunan bidang ekonomi	450	%	730,000,000	280	299,175,015	-	-	-	-	280	299,175,015	62.22	target tidak diisi	40.98	-
-	-	-	Penyusunan Indikator Ekonomi Daerah Kabupaten Bangka Barat	Penyusunan Indikator Ekonomi Daerah Kabupaten Bangka Barat (NTP, Index gini, Index willamson, dll)	250	buku	1,200,000,000	50	394,047,000	-	-	-	-	50	394,047,000	20.00	target tidak diisi	32.84	-
-	-	-	Perencanaan pembangunan dan pengendalian sumber daya alam	Terselenggaranya Koordinasi pengendalian ekonomi sumber daya alam	400	%	580,000,000	200	132,847,500	-	-	-	-	200	132,847,500	50.00	target tidak diisi	22.90	-
-	-	-	Perencanaan Pembangunan Urusan Pertanian dan Pangan	KoordinasiPerencanaan Pembangunan Urusan Pertanian dan Pangan	24	bulan	40,000,000	-	-	-	-	-	-	-	-	-	target tidak diisi	-	-
-	-	-	Perencanaan Pembangunan Urusan Kelautan dan Perikanan	KoordinasiPerencanaan Pembangunan Urusan Kelautan dan Perikanan	24	bulan	40,000,000	-	-	-	-	-	-	-	-	-	target tidak diisi	-	-
-	-	-	Perencanaan Pembangunan Urusan, Penanaman Modal, Ketenagakerjaan dan Transmigrasi	KoordinasiPerencanaan Pembangunan Urusan, Penanaman Modal, Ketenagakerjaan dan Transmigrasi	24	bulan	40,000,000	-	-	-	-	-	-	-	-	-	target tidak diisi	-	-
-	-	-	Perencanaan Pembangunan Urusan Lingkungan Hidup dan Kehutanan	KoordinasiPerencanaan Pembangunan Urusan Lingkungan Hidup dan Kehutanan	24	bulan	40,000,000	-	-	-	-	-	-	-	-	-	target tidak diisi	-	-
-	-	-	Perencanaan Pembangunan Urusan Koperasi, Usaha Kecil dan Menengah, Perindustrian dan Perdagangan	KoordinasiPerencanaan Pembangunan Urusan Urusan Koperasi, Usaha Kecil dan Menengah, Perindustrian dan Perdagangan	24	bulan	40,000,000	-	-	-	-	-	-	-	-	-	target tidak diisi	-	-
-	-	-	Penyusunan Sistem Neraca Sosial Ekonomi Kabupaten Bangka Barat	Terlaksananya Penyusunan Sistem Neraca Sosial Ekonomi Kabupaten Bangka Barat	1	dok	270,000,000	-	-	-	-	-	-	-	-	-	target tidak diisi	-	-
-	-	-	Penyusunan Neraca Input Output Kabupaten Bangka Barat	Terlaksananya Penyusunan Neraca Input Output Kabupaten Bangka Barat	1	dok	145,000,000	-	-	-	-	-	-	-	-	-	target tidak diisi	-	-
-	-	-	Perencanaan PembangunanPerekonomian Kabupaten Bangka Barat pasca0tambang	Terlaksananya penyusunan Dokumen Perencanaan Pembangunan Bidang Ekonomi Kabupaten Bangka Barat Pasca Tambang sampai dengan tahun 2027	1	dok	75,000,000	-	-	-	-	-	-	-	-	-	target tidak diisi	-	-
-	-	-	Perencanaan pembangunan Perkeonomian, SDA, Infrastruktur dan kewilayahan II	Terselenggaranya perencanaan pembangunan bidang persik II	24	bulan	560,000,000	-	-	12	143,914,800	6	28,530,000	6	28,530,000	25.00	50.00	19.82	5.09
-	-	-	Kajian Transformasi perkeonomian Kabupaten Bangka Barat pasca0tambang	Terlaksananya penyusunan dokumen Kajian Perencanaan Perkeonomian Kabupaten Bangka Barat Pasca Tambang	1	dok	50,000,000	-	-	-	-	-	-	-	-	-	target tidak diisi	-	-
Rata-rata capaian kinerja (%)												50.00	19.82	-	-	12.09	7.83	-	
Predikat kinerja												R	SR	-	-	SR	SR	-	
-	-	-	Program pengendalian dan evaluasi perencanaan daerah	Persentase pengendalian dan evaluasi yang dilakukan terhadap dokumen perencanaan	100	%	2,150,000,000	-	399,485,500	1	251,104,000	-	121,365,000	-	520,850,500	-	-	-	BP4D

No	Kode	Urusan/Bidang Urusan Pemerintahan Daerah Dan Program/Kegiatan	Indikator Kinerja Program (outcome)/ Kegiatan (output)	Target Kinerja RPJMD pada Tahun 2021 (Akhir Periode RPJMD)		Realisasi Capaian Kinerja RKPd s.d. Tahun Lalu (2019)		Target Kinerja dan Anggaran RKPd Tahun berjalan yang dievaluasi (2020)		Realisasi Capaian Kinerja dan Anggaran RKPd yang dievaluasi (2020)		Tingkat Capaian Kinerja dan Realisasi Anggaran RKPd Tahun 2020 (%)		Realisasi Kinerja dan Anggaran RPJMD s.d. Tahun 2020		Tingkat Capaian Kinerja & Realisasi Anggaran RPJMD s.d. Tahun 2021 (%)		PD Penanggung jawab		
				5		6		7		8		9- 8/7*100%		10-6*8		11- 10/5*100%				
				K	Rp	K	Rp	K	Rp	K	Rp	K	Rp	K	Rp	K	Rp		K	Rp
-	-	-	-	-	5	dok	280,000,000	2	58,960,000	1	53,909,000	1	19,799,000	125.00	36.73	3	78,759,000	65.00	28.13	-
-	-	-	-	-	10	dok	380,000,000	4	90,922,000	2	65,915,000	1	28,101,000	62.50	42.63	5	119,023,000	52.50	31.32	-
-	-	-	-	-	5	dok	540,000,000	2	122,675,000	1	83,140,000	1	30,170,000	75.00	36.29	3	152,845,000	55.00	28.30	-
-	-	-	-	-	1	SIM	50,000,000	-	-	-	-	-	-	target tidak diisi	target tidak diisi	-	-	-	-	-
-	-	-	-	-	2	SIM	40,000,000	-	-	-	-	-	-	target tidak diisi	target tidak diisi	-	-	-	-	-
-	-	-	-	-	500	%	440,000,000	200	91,738,500	100	48,140,000	100	43,295,000	100.00	89.94	300	135,033,500	60.00	30.69	-
-	-	-	-	-	5	dok	420,000,000	1	35,190,000	-	-	-	-	target tidak diisi	target tidak diisi	1	35,190,000	20.00	8.38	-
Rata-rata capaian kinerja (%)												90.63	51.40	-	-	36.07	18.12	-		
Predikat kinerja												ST	R	-	-	SR	SR	-		
-	-	-	-	-	100	%	6,310,680,000	-	2,124,979,606	1	1,106,707,500	-	341,744,500	-	-	-	2,466,724,106	-	-	BP4D
-	-	-	-	-	500	%	1,707,580,000	300	765,894,922	100	108,548,300	75	41,000,000	75.00	37.77	375	806,894,922	75.00	47.25	-
-	-	-	-	-	500	%	450,000,000	300	316,963,733	-	-	-	-	target tidak diisi	target tidak diisi	300	316,963,733	60.00	70.44	-
-	-	-	-	-	450	%	1,650,000,000	270	474,759,451	90	110,373,300	50	47,500,000	55.56	43.04	320	522,259,451	71.11	31.65	-
-	-	-	-	-	500	%	513,100,000	100	55,705,000	-	-	-	-	target tidak diisi	target tidak diisi	100	55,705,000	20.00	10.86	-
-	-	-	-	-	100	%	160,000,000	100	154,394,000	-	-	-	-	target tidak diisi	target tidak diisi	100	154,394,000	100.00	96.50	-
-	-	-	-	-	48	bulan	400,000,000	24	177,358,500	12	108,499,300	6	47,024,500	50.00	43.34	30	224,383,000	62.50	56.10	-
-	-	-	-	-	48	bulan	400,000,000	24	179,904,000	12	248,805,300	6	48,685,000	50.00	19.57	30	228,589,000	62.50	57.15	-
-	-	-	-	-	1	dok	50,000,000	-	-	1	94,365,300	-	-	-	-	-	-	-	-	-
-	-	-	-	-	2	dok	110,000,000	-	-	-	-	-	-	target tidak diisi	target tidak diisi	-	-	-	-	-
-	-	-	-	-	2	dok	100,000,000	-	-	-	-	-	-	target tidak diisi	target tidak diisi	-	-	-	-	-
-	-	-	-	-	2	dok	100,000,000	-	-	-	-	-	-	target tidak diisi	target tidak diisi	-	-	-	-	-
-	-	-	-	-	2	tahun	110,000,000	-	-	1	103,413,300	1	23,740,000	75.00	22.96	1	23,740,000	37.50	21.58	-
-	-	-	-	-	24	bulan	80,000,000	-	-	12	110,900,300	6	44,705,500	50.00	40.31	6	44,705,500	25.00	55.88	-
-	-	-	-	-	24	bulan	80,000,000	-	-	12	110,900,300	6	44,375,500	50.00	40.01	6	44,375,500	25.00	55.47	-

No	Kode	Urusan/Bidang Urusan Pemerintahan Daerah Dan Program/Kegiatan	Indikator Kinerja Program (outcome)/ Kegiatan (output)	Target Kinerja RPJMD pada Tahun 2021 (Akhir Periode RPJMD)		Realisasi Capaian Kinerja RKPd s.d. Tahun Lalu (2019)		Target Kinerja dan Anggaran RKPd Tahun berjalan yang dievaluasi (2020)		Realisasi Capaian Kinerja dan Anggaran RKPd yang dievaluasi (2020)		Tingkat Capaian Kinerja dan Realisasi Anggaran RKPd Tahun 2020 (%)		Realisasi Kinerja dan Anggaran RPJMD s.d. Tahun 2020		Tingkat Capaian Kinerja & Realisasi Anggaran RPJMD s.d. Tahun 2021 (%)		PD Penanggung jawab	
				K	Rp	K	Rp	K	Rp	K	Rp	K	Rp	K	Rp	K	Rp		K
-	-	-	-	-	100	-	-	-	-	-	-	-	-	-	-	-	-	-	-
-	-	-	Pembelian peralatan bahan pembersih	60	ob	165,800,000	36	96,545,269	12	26,350,000	6	13,902,405	50.00	52.76	42	110,447,674	70.00	66.62	-
-	-	-	Penyediaan jasa perbaikan peralatan kerja	15	jenis	-	-	-	-	-	-	-	-	-	-	-	-	-	-
-	-	-	Pembayaran honorarium PHL	60	bulan	200,000,000	48	321,978,320	12	50,000,000	6	15,529,000	50.00	31.06	54	337,507,320	90.00	168.75	-
-	-	-	Pembelian suku cadang dan pemeliharaan komputer PC/ Laptop, printer dan alat elektronik	60	bulan	275,000,000	48	320,120,650	12	38,800,000	3	15,389,800	25.00	39.66	51	335,510,450	85.00	122.00	-
-	-	-	Tersedianya alat tulis kantor	60	bulan	37,500,000	48	15,542,575	12	6,450,000	6	2,000,000	50.00	31.01	54	17,542,575	90.00	46.78	-
-	-	-	Tersedianya komponen listrik/penerangan bangunan Kantor	60	Bulan	17,222,000	48	12,260,000	12	2,475,000	6	495,000	50.00	20.00	54	12,755,000	90.00	74.06	-
-	-	-	Tersedianya bahan bacaan dan peraturan perundang-undangan	60	bulan	16,000,000	48	8,385,360	12	3,600,000	6	840,000	50.00	23.33	54	9,225,360	90.00	57.66	-
-	-	-	Tersedianya makanan dan minuman	60	bulan	198,400,000	48	352,731,500	12	49,566,000	6	16,043,000	50.00	32.37	54	368,774,500	90.00	185.87	-
-	-	-	terlaksananya rapat 0 rapat koordinasi dan konsultasi ke dalam dan luar daerah	60	Bulan	1,045,000,000	48	1,940,572,220	12	420,000,000	6	140,082,220	50.00	33.35	54	2,080,654,440	90.00	199.11	-
-	-	-	Terselenggaranya pengarsipan dokumen keuangan dinas	60	bulan	174,000,000	48	145,331,500	-	-	-	-	target tidak diisi	target tidak diisi	48	145,331,500	80.00	83.52	-
Rata-rata capaian kinerja (%)												48.21	39.09	-	-	82.33	94.79	-	
Predikat kinerja												SR	SR	-	-	T	ST	-	
-	-	-	Program Peningkatan Sarana dan Prasarana Aparatur	100	%	2,691,800,000	-	1,601,061,601	1	172,630,000	-	90,058,000	-	-	-	1,691,119,601	-	-	BPKAD
-	-	-	Persentase sarana dan prasarana aparatur dalam kondisi baik	15	jenis	265,973,000	2	57,545,051	-	-	-	-	target tidak diisi	target tidak diisi	2	57,545,051	13.33	21.64	-
-	-	-	Tersedianya perlengkapan gedung kantor	20	jenis	420,048,000	12	344,629,050	1	51,000,000	1	49,500,000	100.00	97.06	13	394,129,050	65.00	93.83	-
-	-	-	tersedianya pengadaan peralatan gedung kantor	8	jenis	128,654,000	3	210,859,000	-	-	-	-	target tidak diisi	target tidak diisi	3	210,859,000	37.50	163.90	-
-	-	-	tersedianya pengadaan mebeleur kantor	3	stand	65,607,000	3	50,000,000	-	-	-	-	target tidak diisi	target tidak diisi	3	50,000,000	60.00	76.21	-
-	-	-	tersedianya stand pameran pembangunan	15	gedung	150,145,000	9	105,615,000	-	-	-	-	target tidak diisi	target tidak diisi	9	105,615,000	60.00	70.34	-
-	-	-	terpeliharanya gedung kantor	35	unit	519,805,000	23	359,930,500	7	96,680,000	4	39,533,000	57.14	40.89	27	399,463,500	77.14	76.85	-
-	-	-	terpeliharanya kendaraan dinas / operasional	20	unit	30,369,000	42	26,968,000	10	7,000,000	2	1,025,000	20.00	14.64	44	27,993,000	220.00	92.18	-
-	-	-	terpeliharanya peralatan gedung kantor	1	unit	239,283,000	1	193,028,000	-	-	-	-	target tidak diisi	target tidak diisi	1	193,028,000	100.00	80.67	-
-	-	-	tersedianya parkir	1	unit	53,839,000	1	44,960,000	-	-	-	-	target tidak diisi	target tidak diisi	1	44,960,000	100.00	83.51	-
-	-	-	Terpenuhinya pemasangan coublok kantor	48	bulan	41,681,000	12	14,980,000	-	-	-	-	target tidak diisi	target tidak diisi	12	14,980,000	25.00	35.94	-
-	-	-	Terpeliharanya jaringan listrik	2	paket	242,006,000	1	147,562,000	-	-	-	-	target tidak diisi	target tidak diisi	1	147,562,000	50.00	60.97	-
-	-	-	Tersedianya sarana dan prasarana gedung kantor	30	unit	20,284,000	-	-	-	-	-	-	target tidak diisi	target tidak diisi	-	-	-	-	-
-	-	-	terpeliharanya perlengkapan gedung kantor	1	paket	10,295,000	-	-	-	-	-	-	target tidak diisi	target tidak diisi	-	-	-	-	-
-	-	-	Terpenuhinya jaringan PABX dan Penangkal Petir	3	gedung	178,597,000	-	-	-	-	-	-	target tidak diisi	target tidak diisi	-	-	-	-	-
-	-	-	terlaksananya rehab gedung kantor	2	Jenis	75,000,000	-	-	-	-	-	-	target tidak diisi	target tidak diisi	-	-	-	-	-
-	-	-	Jumlah Kendaraan Dinas yang dibeli	12	Aplikasi	150,000,000	-	-	-	-	-	-	target tidak diisi	target tidak diisi	-	-	-	-	-
-	-	-	Jumlah Sistem Informasi Manajemen Pengelola Keuangan dan Aset Daerah Kabupaten Bangka Barat	48	bulan	100,214,000	24	44,985,000	12	17,950,000	6	-	50.00	-	30	44,985,000	62.50	44.89	-
-	-	-	Tersedianya laporan transparansi publik keuangan di web site BPKAD																
Rata-rata capaian kinerja (%)												56.79	38.15	-	-	51.20	53.00	-	
Predikat kinerja												R	SR	-	-	R	R	-	

No	Kode	Urusan/Bidang Urusan Pemerintahan Daerah Dan Program/Kegiatan	Indikator Kinerja Program (outcome)/ Kegiatan (output)	Target Kinerja RPJMD pada Tahun 2021 (Akhir Periode RPJMD)		Realisasi Capaian Kinerja RKPd s.d. Tahun Lalu (2019)		Target Kinerja dan Anggaran RKPd Tahun berjalan yang dievaluasi (2020)		Realisasi Capaian Kinerja dan Anggaran RKPd yang dievaluasi (2020)		Tingkat Capaian Kinerja dan Realisasi Anggaran RKPd Tahun 2020 (%)		Realisasi Kinerja dan Anggaran RPJMD s.d. Tahun 2020		Tingkat Capaian Kinerja & Realisasi Anggaran RPJMD s.d. Tahun 2021 (%)		PD Penanggung jawab		
				K	Rp	K	Rp	K	Rp	K	Rp	K	Rp	K	Rp	K	Rp		K	Rp
1	2	3	4	5		6		7		8		9- 8/7*100%		10-6+8		11- 10/5*100%		12		
-	-	-	Program Peningkatan Disiplin Aparatur	Optimalnya disiplin aparaturnya	100	%	283,200,000	-	74,200,000	1	-	-	-	-	-	74,200,000	-	-	BPKAD	
-	-	-	Pengadaan Pakaian Khusus hari-hari tertentu	Jumlah pengadaan pakaian khusus hari 0 hari tertentu	125	steel	111,988,000	100	49,200,000	-	-	-	target tidak diisi	target tidak diisi	100	49,200,000	80.00	43.93	-	
-	-	-	Pengadaan Pakaian Dinas dan perlengkapannya	Jumlah pengadaan pakaian dinas beserta perlengkapannya	220	stel	171,212,000	55	25,000,000	-	-	-	target tidak diisi	target tidak diisi	55	25,000,000	25.00	14.60	-	
Rata-rata capaian kinerja (%)												-	-	-	-	52.50	29.27	-		
Predikat kinerja												SR	SR	-	-	R	SR	-		
-	-	-	Program Peningkatan Pengembangan Sistem Pelaporan Capaian Kinerja dan Keuangan	Status capaian kinerja keuangan	100	%	188,100,000	-	188,716,500	1	14,000,000	-	3,980,000	-	-	192,696,500	-	-	BPKAD	
-	-	-	Penyusunan laporan capaian kinerja dan ikhtisar realisasi kinerja SKPD	Jumlah Dokumen tersusun	5	Dokumen	26,870,000	15	5,946,000	1	2,000,000	1	-	50.00	16	5,946,000	310.00	22.13	-	
-	-	-	Penyusunan pelaporan keuangan semesteran	Jumlah Dokumen tersusun	5	Dokumen	26,870,000	5	5,902,000	1	2,000,000	-	-	-	5	5,902,000	100.00	21.97	-	
-	-	-	Penyusunan pelaporan prognosis realisasi anggaran	Jumlah Dokumen tersusun	5	Dokumen	26,870,000	5	5,870,000	1	2,000,000	-	-	-	5	5,870,000	100.00	21.85	-	
-	-	-	Penyusunan pelaporan keuangan akhir tahun	Jumlah Dokumen tersusun	5	Dokumen	26,880,000	8	153,129,500	1	2,000,000	1	1,990,000	100.00	99.50	9	155,119,500	180.00	577.08	-
-	-	-	penyusunan pelaporan LAKIP, LKPI, TAPKIN dan LPPD	Jumlah Dokumen tersusun	20	Dokumen	26,870,000	16	5,917,000	4	2,000,000	4	1,990,000	100.00	99.50	20	7,907,000	100.00	29.43	-
-	-	-	Penyusunan Renja dan RKA SKPD	Jumlah Dokumen tersusun	15	jenis	26,870,000	11	5,978,000	3	2,000,000	2	-	58.33	13	5,978,000	85.00	22.25	-	
-	-	-	Penyusunan DALEV Dokumen Perencanaan SKPD	Jumlah Dokumen tersusun	15	jenis	26,870,000	12	5,974,000	3	2,000,000	2	-	58.33	14	5,974,000	91.67	22.23	-	
Rata-rata capaian kinerja (%)												52.38	28.43	-	-	138.10	102.42	-		
Predikat kinerja												R	SR	-	-	ST	ST	-		
-	-	-	Program Pengembangan Data dan Informasi	Cakupan Perangkat Daerah yang memiliki keakuratan data dan informasi	100	%	50,000,000	-	47,657,500	1	-	-	-	-	-	47,657,500	-	-	BPKAD	
-	-	-	Pengelolaan website	Tersedianya laporan transparansi publik keuangan di web site BPKAD	12	bulan	50,000,000	12	47,657,500	-	-	-	target tidak diisi	target tidak diisi	12	47,657,500	100.00	95.32	-	
Rata-rata capaian kinerja (%)												-	-	-	-	100.00	95.32	-		
Predikat kinerja												SR	SR	-	-	ST	ST	-		
-	-	-	Program Peningkatan dan Pengembangan Pengelolaan Keuangan Daerah	Menurunnya Temuan atas Audit BPK terhadap LKD Pemda	6	Temuan	10,613,950,000	-	6,812,196,843	8	3,649,738,500	-	818,514,100	-	-	7,630,710,943	-	-	BPKAD	
-	-	-	Penyusunan rancangan peraturan daerah tentang APBD	Peraturan Daerah tentang APBD Kabupaten Bangka Barat	5	Perda	672,425,000	3	644,161,400	1	303,597,000	-	3,210,000	-	1.06	3	647,371,400	60.00	96.27	-
-	-	-	Penyusunan rancangan peraturan KDH tentang penjabaran APBD	Peraturan KDH Tentang Penjabaran APBD Kabupaten Bangka Barat	5	Perbup	590,845,000	3	648,725,400	1	288,670,000	-	-	-	3	648,725,400	60.00	109.80	-	
-	-	-	Penyusunan rancangan peraturan daerah tentang perubahan APBD	Peraturan Daerah tentang Perubahan APBD Kabupaten Bangka Barat	5	Perda	601,630,000	3	681,978,600	1	311,510,000	0	2,160,000	25.00	0.69	3	684,138,600	65.00	113.71	-
-	-	-	Penyusunan Rancangan Peraturan Kepala Daerah Tentang Perubahan APBD	Peraturan KDH tentang Perubahan APBD Kabupaten Bangka Barat	5	Perbup	656,860,000	3	670,025,200	1	306,972,000	1	85,720,000	75.00	27.92	4	755,745,200	75.00	115.05	-
-	-	-	Penyusunan rancangan peraturan daerah tentang pertanggungjawaban pelaksanaan APBD	Peraturan Daerah Tentang Pertanggungjawaban Pelaksanaan APBD Kabupaten Bangka Barat	5	Perda	570,000,000	3	282,764,375	1	132,260,000	0	-	25.00	-	3	282,764,375	65.00	49.61	-
-	-	-	Penyusunan rancangan peraturan KDH tentang penjabaran pertanggungjawaban pelaksanaan APBD	Peraturan KDH Tentang Penjabaran Pertanggungjawaban Pelaksanaan APBD Kabupaten Bangka Barat	5	Perbup	460,000,000	4	201,196,875	1	81,350,000	0	-	25.00	-	4	201,196,875	85.00	43.74	-
-	-	-	Pengelolaan Gaji PNS/CPNS SKPD	Pengelolaan Gaji PNS/CPNS pada seluruh OPD se Kabupaten Bangka Barat	60	Bulan	605,000,000	36	326,471,901	12	162,310,000	6	55,825,000	50.00	34.39	42	382,296,901	70.00	63.19	-
-	-	-	Penyusunan Pelaporan Keuangan Semesteran	Laporan semester Kab. Bangka Barat	10	Dokumen	271,000,000	6	79,769,250	2	22,873,000	-	-	-	6	79,769,250	60.00	29.44	-	
-	-	-	Penyusunan Pelaporan Prognosis Realisasi Anggaran	Laporan Prognosis Realisasi Anggaran Kabupaten Bangka Barat	5	Dokumen	314,000,000	12	80,732,000	1	31,115,000	-	-	-	12	80,732,000	240.00	25.71	-	

No	Kode	Urusan/Bidang Urusan Pemerintahan Daerah Dan Program/Kegiatan	Indikator Kinerja Program (outcome)/ Kegiatan (output)	Target Kinerja RPJMD pada Tahun 2021 (Akhir Periode RPJMD)		Realisasi Capaian Kinerja RKPd s.d. Tahun Lalu (2019)		Target Kinerja dan Anggaran RKPd Tahun berjalan yang dievaluasi (2020)		Realisasi Capaian Kinerja dan Anggaran RKPd yang dievaluasi (2020)		Tingkat Capaian Kinerja dan Realisasi Anggaran RKPd Tahun 2020 (%)		Realisasi Kinerja dan Anggaran RPJMD s.d. Tahun 2020		Tingkat Capaian Kinerja & Realisasi Anggaran RPJMD s.d. Tahun 2021 (%)		PD Penanggung jawab		
				5		6		7		8		9- 8/7*100%		10-6-8		11- 10/5*100%				
				K	Rp	K	Rp	K	Rp	K	Rp	K	Rp	K	Rp	K	Rp		K	Rp
-	-	-	Pendampingan Implementasi Program Aplikasi Anggaran Keuangan Daerah	Terlaksananya pendampingan implemtasi Program Aplikasi Sistem Keuangan Daerah (SAKD)	1	Aplikasi	130,000,000	1	17,322,000	-	-	-	-	target tidak diisi	target tidak diisi	1	17,322,000	100.00	13.32	-
-	-	-	Penyusunan DPA dan DPPA	DPA, DPPA, Anggaran Kas dan SPD	10	Dokumen	527,190,000	6	167,856,500	4	87,029,000	2	-	50.00	-	8	167,856,500	80.00	31.84	-
-	-	-	Pengelolaan Keuangan SKPKD	Pengelolaan Keuangan SKPKD	60	Bulan	1,295,000,000	36	953,318,842	12	389,450,000	6	195,237,000	50.00	50.13	42	1,148,555,842	70.00	88.69	-
-	-	-	Penyusunan Rancangan Peraturan dan Keputusan tentang Pengelolaan Keuangan Daerah	Tersusunnya rancangan peraturan dan keputusan tentang pengelolaan keuangan daerah	1	Dokumen	65,000,000	1	46,525,000	-	-	-	-	target tidak diisi	target tidak diisi	1	46,525,000	100.00	71.58	-
-	-	-	Penatausahaan anggaran	Penatausahaan Anggaran Kabupaten Bangka Barat	4	Dokumen	1,240,000,000	2	471,088,500	1	431,465,000	1	190,423,200	50.00	44.13	3	661,511,700	62.50	53.35	-
-	-	-	Monitoring dan evaluasi penganggaran SKPD	Monitoring dan Evaluasi Penganggaran Kabupaten Bangka Barat	4	Dokumen	200,000,000	-	-	-	-	-	-	target tidak diisi	target tidak diisi	-	-	-	-	-
-	-	-	Penyusunan Peraturan dan Kebijakan Pelaksanaan APBD	Peraturan dan Kebijakan Pelaksanaan APBD	4	Dokumen	105,000,000	6	22,570,000	1	18,230,000	1	8,655,700	50.00	47.48	7	31,225,700	162.50	29.74	-
-	-	-	Penyusunan analisis standar belanja (ASB)	Dokumen Analisis Standar Belanja (ASB) Kabupaten Bangka Barat	1	Dokumen	30,000,000	-	-	-	-	-	-	target tidak diisi	target tidak diisi	-	-	-	-	-
-	-	-	Penyusunan Laporan Keuangan Akhir Tahun Kabupaten	Laporan Akhir Tahun Kabupaten Bangka Barat	4	Dokumen	315,000,000	2	128,031,000	1	108,360,000	1	97,943,000	100.00	90.39	3	225,974,000	75.00	71.74	-
-	-	-	Asistensi Akuntansi Keuangan Daerah	Terciptanya Pengelolaan Keuangan dan Aset yang baik pada SKPD	4	kegiatan	335,000,000	2	22,340,000	-	-	-	-	target tidak diisi	target tidak diisi	2	22,340,000	50.00	6.67	-
-	-	-	Pengelolaan Dana Transfer Pusat	Pengelolaan Dana Transfer Pusat Kabupaten Bangka Barat	4	Dokumen	265,000,000	2	78,925,000	1	53,840,000	1	19,250,000	50.00	35.75	3	98,175,000	62.50	37.05	-
-	-	-	Pengelolaan Kas Daerah	Pengelolaan Kas Daerah kabupaten Bangka Barat	4	Dokumen	240,000,000	2	67,075,000	1	46,990,000	1	18,150,000	50.00	38.63	3	85,225,000	62.50	35.51	-
-	-	-	Pendampingan Implementasi Program Aplikasi Belanja dan Pelaporan	Pendampingan Implementasi Program Aplikasi Belanja dan Pelaporan	4	Aplikasi	187,500,000	-	-	-	-	-	-	target tidak diisi	target tidak diisi	-	-	-	-	-
-	-	-	Asistensidan Pembinaan Penganggaran OPD	Terlaksananya asistensidan pembinaan penganggaran OPD	30	60 OPD	100,000,000	1	11,895,000	-	-	-	-	target tidak diisi	target tidak diisi	1	11,895,000	3.33	11.90	-
-	-	-	Pendampingan Implementasi Program Aplikasi Sistem Keuangan Daerah (SAKD)	Pendampingan Implementasi Program Aplikasi Anggaran Keuangan Daerah	4	Aplikasi	187,500,000	1	116,976,000	1	41,375,000	-	-	-	-	1	116,976,000	25.00	62.39	-
-	-	-	Tim Penyelesaian Kerugian Daerah	Penyelesaian Kerugian Daerah (TP TGR)	4	Dokumen	200,000,000	2	345,209,000	1	304,760,000	1	54,240,200	50.00	17.80	3	399,449,200	62.50	199.72	-
-	-	-	Pengadaan Aplikasi Keuangan	Tersedianya Software Monitoring Keuangan (Tracking SPM dan SP2d)	1	Software	50,000,000	-	-	-	-	-	-	target tidak diisi	target tidak diisi	-	-	-	-	-
-	-	-	Penyusunan KUA/PPAS APBD	KUA / PPAS APBD Kabupaten Bangka Barat	4	Dokumen	200,000,000	2	431,977,000	1	308,692,500	0	87,700,000	30.00	28.41	2	519,677,000	57.50	259.84	-
-	-	-	Penyusunan KUA/PPAS APBD Perubahan	KUA / PPAS APBD Perubahan Kabupaten Bangka Barat	4	Dokumen	200,000,000	2	315,263,000	1	218,890,000	-	-	-	-	2	315,263,000	50.00	157.63	-
Rata-rata capaian kinerja (%)												34.00	20.84	-	-	64.40	63.48	-		
Predikat kinerja												SR	SR	-	-	R	R	-		
-	-	-	Program Pengelolaan Barang Milik Daerah	Menurunnya Temuan atas audit BPK terkait aset/BMD Pemda	3	Temuan	6,470,980,000	-	2,522,757,739	3	924,317,500	-	191,090,000	-	-	-	2,713,847,739	-	-	BPKAD
-	-	-	Penyusunan Rancangan Kebutuhan Barang dan Rencana Kebutuhan Pemeliharaan Barang Daerah	Dokumen Laporan RKBu, RKPBU	10	Dokumen	243,462,000	8	119,200,000	2	48,440,000	2	41,205,000	100.00	85.06	10	160,405,000	100.00	65.89	-
-	-	-	Penyusunan Laporan Hasil Pengadaan Barang Milik Daerah	Dokumen Laporan Hasil Barang Milik Daerah Kabupaten Bangka Barat	5	Dokumen	135,385,000	4	47,900,000	1	16,310,000	0	-	25.00	-	4	47,900,000	85.00	35.38	-
-	-	-	Penatausahaan Aset Daerah	Laporan penatausahaan aset daerah Kabupaten Bangka Barat	5	Dokumen	921,692,000	4	517,512,500	1	302,018,000	1	103,350,000	50.00	34.22	5	620,862,500	90.00	67.36	-
-	-	-	Pemindahtanganan Barang Milik Daerah	Laporan penilaian dan laporan penjualan Barang Milik Daerah Kab. Bangka Barat	10	Dokumen	872,692,000	8	273,855,389	2	142,614,500	1	11,085,000	25.00	7.77	9	284,940,389	85.00	32.65	-
-	-	-	Penghapusan Barang Milik Daerah	Laporan Hasil penelitian usulan penghapusan Barang Milik Daerah (SK Penghapusan BMD) Kabupaten Bangka Barat	5	Dokumen	491,360,000	4	142,220,800	1	41,836,000	-	-	-	-	4	142,220,800	80.00	28.94	-
-	-	-	Pemanfaatan Aset Daerah	Objek pemanfaatan Barang Milik Daerah Kab. Bangka Barat	5	Dokumen	391,096,000	4	59,375,000	1	37,249,000	1	1,950,000	50.00	5.24	5	61,323,000	90.00	15.68	-
-	-	-	Pemantauan dan Investigasi Barang Milik Daerah	Dokumen Laporan Pemantauan dan Investigasi Barang Milik Daerah Kabupaten Bangka Barat	5	Dokumen	415,446,000	4	105,801,500	1	48,754,000	0	-	25.00	-	4	105,801,500	85.00	25.47	-

No	Kode	Urusan/Bidang Urusan Pemerintahan Daerah Dan Program/Kegiatan	Indikator Kinerja Program (outcome)/ Kegiatan (output)	Target Kinerja RPJMD pada Tahun 2021 (Akhir Periode RPJMD)		Realisasi Capaian Kinerja RPKD s.d. Tahun Lalu (2019)		Target Kinerja dan Anggaran RPKD Tahun berjalan yang dievaluasi (2020)		Realisasi Capaian Kinerja dan Anggaran RPKD yang dievaluasi (2020)		Tingkat Capaian Kinerja dan Realisasi Anggaran RPKD Tahun 2020 (%)		Realisasi Kinerja dan Anggaran RPJMD s.d. Tahun 2020		Tingkat Capaian Kinerja & Realisasi Anggaran RPJMD s.d. Tahun 2021 (%)		PD Penanggung jawab		
				K	Rp	K	Rp	K	Rp	K	Rp	K	Rp	K	Rp	K	Rp			
-	-	-	Bimbingan Teknis Pengelolaan Barang Milik Daerah	Jumlah peserta yang mengikuti Bimtek Pengelolaan Barang Milik Daerah	420	Peserta	309,231,000	315	109,276,000	-	-	-	-	315	109,276,000	75.00	35.34	-		
-	-	-	Pendampingan Implementasi Aplikasi Simda BMD	Terlaksananya pendampingan implementasi aplikasi Simda BMD	150	OPD	330,769,000	33	48,552,000	30	32,745,000	-	-	33	48,552,000	22.00	14.68	-		
-	-	-	Penyusunan dan Revisi Peraturan Daerah tentang Pengelolaan Barang Milik Daerah	Peraturan Daerah tentang Pengelolaan Barang Milik Daerah Kabupaten Bangka Barat	5	Perda	46,538,000	3	36,900,000	-	-	-	-	target tidak diisi	target tidak diisi	3	36,900,000	60.00	79.29	-
-	-	-	Penyusunan dan Revisi Peraturan Bupati tentang Pengelolaan Barang Milik Daerah	Peraturan Bupati tentang Pengelolaan Barang Milik Daerah Kabupaten Bangka Barat	5	kegiatan	123,846,000	9	38,600,000	1	22,669,000	-	-	-	-	9	38,600,000	180.00	31.17	-
-	-	-	Pengamanan Barang Milik Daerah	Pengadaan tanda identitas dan plang pengamanan Barang Milik Daerah Kab. Bangka Barat	25	Jenis	616,538,000	12	333,869,800	4	61,210,000	2	33,500,000	37.50	54.73	14	367,369,800	54.00	59.59	-
-	-	-	Penyusunan HSPK dan Harga Satuan Standar Kab. Bangka Barat	Harga Satuan Pokok Kegiatan (HSPK) dan Harga Satuan Standar Kab. Bangka Barat	205	Buku	265,617,000	43	112,826,250	41	41,700,000	8	-	19.51	-	51	112,826,250	24.88	42.48	-
-	-	-	Penilaian Barang Milik Daerah	Dokumen Penilaian Barang Milik Daerah Kab. Bangka Barat	15	Dokumen	658,462,000	5	135,018,500	3	106,096,000	1	-	25.00	-	6	135,018,500	38.33	20.51	-
-	-	-	Pemusnahan Barang Milik Daerah	Dokumen Pemusnahan Barang Milik Daerah Kabupaten Bangka Barat	4	Dokumen	#REF!	2	28,750,000	1	22,676,000	-	-	-	-	2	28,750,000	50.00	7.12	-
-	-	-	Percepatan Penyelesaian Aset Pemerintah Kabupaten Bangka Barat	Dokumen Legalitas lahan Perkantoran Pemerintah kabupaten Bangka Barat	2	Dokumen	403,846,000	1	238,100,000	-	-	-	-	target tidak diisi	target tidak diisi	1	238,100,000	50.00	58.96	-
-	-	-	Sensus Barang Milik Daerah	Terlaksananya Sensus BMD Kabupaten Bangka Barat.	12	Dokumen	105,000,000	1	175,000,000	-	-	-	-	target tidak diisi	target tidak diisi	1	175,000,000	8.33	166.67	-
Rata-rata capaian kinerja (%)												27.46	14.39	-	-	69.27	46.30	-		
Predikat kinerja												SR	SR	-	-	S	SR	-		
JUMLAH ANGGARAN DAN REALISASI DARI SELURUH PROGRAM									6,193,067,000	-	1,717,102,050	-	-	17,922,162,883	-	-				
TOTAL RATA-RATA CAPAIAN KINERJA DAN ANGGARAN DARI SELURUH PROGRAM									43.77	28.18	-	-	79.69	69.23	-					
PREDIKAT KINERJA DARI SELURUH PROGRAM BPKAD												SR	SR	-	-	T	S	-		
-	-	-	Pelayanan Administrasi Perkantoran	Persentase Pemenuhan Layanan Administrasi Perkantoran	100	%	7,107,000,000	-	6,263,784,817	1	2,034,136,500	-	906,378,789	-	-	7,170,163,606	-	-	BPPRD	
-	-	-	Penyediaan jasa surat menyurat	Pembayaran Honorarium PHL	180	OB	319,000,000	108	178,197,500	36	83,050,000	18	44,241,000	50.00	53.27	126	222,438,500	70.00	69.73	-
-	-	-		Tersedianya Jasa Pengiriman		80	Paket	-	-	-	-	-	-	-	-	-	-	-	-	
-	-	-	Penyediaan jasa komunikasi, sumber daya air dan listrik	Pembayaran Jasa Komunikasi, Sumber Daya Air dan Listrik	60	bulan	1,237,220,000	36	649,776,612	12	296,000,000	6	46,298,327	50.00	15.64	42	696,074,939	70.00	56.26	-
-	-	-		Pembayaran Honorarium PHL		60	OB	126,000,000	36	56,950,000	12	24,800,000	6	13,300,000	50.00	53.63	42	70,250,000	70.00	55.75
-	-	-	Penyediaan jasa keamanan kantor	Tersedianya alat pengamanan kantor	10	Jenis	-	-	-	-	-	-	-	-	-	-	-	-	-	
-	-	-		Pembayaran Honorarium PHL		120	OB	245,000,000	72	153,236,400	24	72,500,000	12	30,295,500	50.00	41.79	84	183,531,900	70.00	74.91
-	-	-	Penyediaan jasa pemeliharaan dan perizinan kendaraan dinas/ operasional	Pembayaran Pajak Kendaraan Dinas dan Perpanjangan STNK Kendaraan Operasional	110	Unit	-	-	-	-	-	-	-	-	-	-	-	-	-	
-	-	-		Pembayaran Honorarium PHL		1,608	OB	1,369,388,000	887	1,534,550,000	300	715,750,000	170	392,845,000	56.67	54.89	1,057	1,927,395,000	65.73	140.75
-	-	-	Penyediaan jasa kebersihan kantor	Pembayaran Honorarium PHL	120	OB	260,000,000	72	121,279,700	24	58,500,000	12	29,884,000	50.00	51.08	84	151,163,700	70.00	58.14	-
-	-	-		Tersedianya Alat/Bahan Kebersihan		175	Jenis	-	-	-	-	-	-	-	-	-	-	-	-	
-	-	-	Penyediaan jasa perbaikan peralatan kerja	Tersedianya Jasa Perbaikan Peralatan Kerja	60	bulan	289,900,000	36	48,357,000	12	-	-	-	-	target tidak diisi	36	48,357,000	60.00	16.68	-
-	-	-		Tersedianya alat tulis kantor		60	bulan	472,361,000	36	409,225,500	12	82,149,000	6	34,549,000	50.00	42.06	42	443,774,500	70.00	93.95
-	-	-	Penyediaan barang cetakan dan penggandaan	Tersedianya cetakan dan penggandaan	60	bulan	250,000,000	36	295,713,200	12	32,000,000	6	9,220,000	50.00	28.81	42	304,933,200	70.00	121.97	-
-	-	-		Penyediaan komponen instalasi listrik/ penerangan bangunan kantor		60	bulan	87,112,000	33	31,530,800	12	5,000,000	6	1,554,000	50.00	31.08	39	33,084,800	65.00	37.98
-	-	-	Penyediaan peralatan rumah tangga	Tersedianya Peralatan Rumah Tangga	60	bulan	19,795,000	36	9,050,000	12	5,000,000	6	3,176,000	50.00	63.52	42	12,226,000	70.00	61.76	-
-	-	-		Tersedianya Bahan Bacaan dan Peraturan Perundangan		60	bulan	37,000,000	36	8,669,500	12	4,320,000	6	880,000	50.00	20.37	42	9,549,500	70.00	25.81
-	-	-	Penyediaan makanan dan minuman	Tersedianya makanan dan minuman kantor	60	bulan	250,000,000	36	163,950,000	12	40,000,000	6	14,368,000	50.00	35.92	42	178,318,000	70.00	71.33	-
-	-	-		Rapat-rapat koordinasi dan konsultasi ke luar daerah		60	bulan	1,250,000,000	36	2,059,333,232	12	443,492,500	6	244,071,800	50.00	55.03	42	2,303,405,032	70.00	184.27

No	Kode	Urusan/Bidang Urusan Pemerintahan Daerah Dan Program/Kegiatan	Indikator Kinerja Program (outcome)/ Kegiatan (output)	Target Kinerja RPJMD pada Tahun 2021 (Akhir Periode RPJMD)		Realisasi Capaian Kinerja RKPd s.d. Tahun Lalu (2019)		Target Kinerja dan Anggaran RKPd Tahun berjalan yang dievaluasi (2020)		Realisasi Capaian Kinerja dan Anggaran RKPd yang dievaluasi (2020)		Tingkat Capaian Kinerja dan Realisasi Anggaran RKPd Tahun 2020 (%)		Realisasi Kinerja dan Anggaran RPJMD s.d. Tahun 2020		Tingkat Capaian Kinerja & Realisasi Anggaran RPJMD s.d. Tahun 2021 (%)		PD Penanggung jawab			
				K	Rp	K	Rp	K	Rp	K	Rp	K	Rp	K	Rp	K	Rp				
-	-	-	Penyelenggaraan Pelayanan UPTD Kecamatan Muntok	Tersedianya fasilitas UPTD Kecamatan Muntok	60	bulan	140,184,000	36	107,489,123	12	55,525,000	6	16,309,250	50.00	29.37	4.2	123,798,373	70.00	88.31	-	
-	-	-	Penyelenggaraan Pelayanan UPTD Kecamatan Simpangteritip	Tersedianya fasilitas UPTD Kecamatan Simpang Teritip	60	bulan	140,184,000	24	70,813,500	-	-	-	-	target tidak diisi	target tidak diisi	2.4	70,813,500	40.00	50.51	-	
-	-	-	Penyelenggaraan Pelayanan UPTD Kecamatan Kelapa	Terselenggaranya fasilitas UPTD Kecamatan Kelapa	60	bulan	140,184,000	36	111,201,750	12	55,525,000	6	12,671,750	50.00	22.82	4.2	123,873,500	70.00	88.36	-	
-	-	-	Penyelenggaraan Pelayanan UPTD Kecamatan Parit tiga	Terselenggaranya fasilitas UPTD Kecamatan Parit tiga	60	bulan	140,184,000	24	71,204,100	-	-	-	-	target tidak diisi	target tidak diisi	2.4	71,204,100	40.00	50.79	-	
-	-	-	Penyelenggaraan Pelayanan UPTD Kecamatan Jebus	Terselenggaranya fasilitas UPTD Kecamatan Jebus	60	bulan	193,304,000	36	110,848,000	12	60,525,000	6	12,715,162	50.00	21.01	4.2	123,563,162	70.00	63.92	-	
-	-	-	Penyelenggaraan Pelayanan UPTD Kecamatan Tempilang	Terselenggaranya fasilitas UPTD Kecamatan Tempilang	60	bulan	140,184,000	24	72,408,900	12	-	-	-	-	target tidak diisi	-	2.4	72,408,900	40.00	51.65	-
Rata-rata capaian kinerja (%)												44.81	38.77	-	-	64.54	73.14	-			
Predikat kinerja												SR	SR	-	-	R	S	-			
-	-	-	Program Peningkatan Sarana dan Prasarana Aparatur	Persentase sarana dan prasarana aparatur dalam kondisi baik	100	%	2,303,400,000	-	1,041,723,450	1	397,504,000	-	304,468,400	-	-	-	1,346,191,850	-	-	BPPRD	
-	-	-	Pengadaan pameran pembangunan	Tersedianya Stand Pameran Pembangunan	5	Stand	100,000,000	3	50,000,000	-	-	-	-	target tidak diisi	target tidak diisi	3	50,000,000	60.00	50.00	-	
-	-	-	Pemeliharaan rutin/ berkala gedung kantor	Terpeliharanya gedung kantor	11	Gedung	210,000,000	3	88,911,050	-	-	-	-	target tidak diisi	target tidak diisi	3	88,911,050	27.27	42.34	-	
-	-	-	Pemeliharaan rutin/ berkala kendaraan dinas/ operasional	Terpeliharanya Kendaraan Dinas/Operasional	35	Unit	312,360,000	21	379,881,000	6	95,744,000	4	41,282,500	66.67	43.12	25	421,163,500	70.00	134.83	-	
-	-	-	Pemeliharaan rutin/berkala peralatan gedung kantor	Terpeliharanya Peralatan Gedung Kantor	120	Unit	76,100,000	24	7,299,900	24	21,000,000	12	13,150,000	50.00	62.62	36	20,449,900	30.00	26.87	-	
-	-	-	Pemeliharaan rutin/berkala perlengkapan gedung kantor	Terpeliharanya Perlengkapan Gedung Kantor	60	Unit	72,000,000	30	7,240,000	15	5,500,000	8	3,660,000	53.33	66.55	38	10,900,000	63.33	15.14	-	
-	-	-	Pengadaan Perlengkapan Gedung Kantor	Tersedianya perlengkapan gedung kantor	19	jenis	140,500,000	5	53,133,000	7	25,370,000	4	24,550,000	57.14	96.77	9	77,683,000	47.37	55.29	-	
-	-	-	Pengadaan Peralatan Gedung Kantor	Tersedianya peralatan gedung kantor	24	Jenis	179,900,000	14	204,870,000	4	215,800,000	4	192,025,900	100.00	88.98	18	396,895,900	75.00	220.62	-	
-	-	-	Pengadaan Meubelier	Tersedianya mebeleur	11	Jenis	106,540,000	2	18,600,000	5	30,500,000	4	29,800,000	80.00	97.70	6	48,400,000	54.55	45.43	-	
-	-	-	Pemasangan Listrik PLN	Terlaksananya pemasangan listrik kantor UPTD	2	Paket	40,000,000	-	-	-	-	-	-	target tidak diisi	target tidak diisi	-	-	-	-	-	
-	-	-	Pembangunan Gedung UPTD Kec Tempilang	Terlaksananya pembangunan gedung UPTD Kecamatan Tempilang	1	Gedung	52,500,000	-	-	-	-	-	-	target tidak diisi	target tidak diisi	-	-	-	-	-	
-	-	-	Pembangunan Gedung UPTD Kec Kelapa	Terlaksananya pembangunan gedung UPTD Kecamatan Kelapa	1	Gedung	52,500,000	-	-	-	-	-	-	target tidak diisi	target tidak diisi	-	-	-	-	-	
-	-	-	Pembangunan Gedung UPTD Kec Muntok	Terlaksananya pembangunan gedung UPTD Kecamatan Muntok	1	Gedung	52,500,000	-	-	-	-	-	-	target tidak diisi	target tidak diisi	-	-	-	-	-	
-	-	-	Pembangunan Gedung UPTD Kec Parit tiga	Terlaksananya pembangunan gedung UPTD Kecamatan Parit tiga	1	Gedung	52,500,000	-	-	-	-	-	-	target tidak diisi	target tidak diisi	-	-	-	-	-	
-	-	-	Pembangunan Gedung UPTD Kec Simpang teritip	Terlaksananya pembangunan gedung UPTD Kecamatan Simpang Teritip	1	Gedung	52,500,000	-	-	-	-	-	-	target tidak diisi	target tidak diisi	-	-	-	-	-	
-	-	-	pengadaan Kendaraan dinas/ operasional	Jumlah Pengadaan Kendaraan dinas/operasional	3	Unit	470,000,000	-	-	-	-	-	-	target tidak diisi	target tidak diisi	-	-	-	-	-	
-	-	-	Rehabilitasi sedang/berat gedung kantor	Terlaksananya Rehab gedung Kantor	10	Gedung	132,500,000	1	199,500,000	-	-	-	-	target tidak diisi	target tidak diisi	1	199,500,000	10.00	150.57	-	
-	-	-	Pemeliharaan rutin/berkala jaringan listrik	Terpeliharanya jaringan listrik	48	bulan	61,000,000	15	14,888,500	-	-	-	-	target tidak diisi	target tidak diisi	15	14,888,500	31.25	24.41	-	
-	-	-	Pengelolaan Website	Tersedianya informasi pajak dan retribusi website BPPRD	36	Bulan	140,000,000	3	17,400,000	12	3,590,000	-	-	-	-	3	17,400,000	8.33	12.43	-	
Predikat kinerja												R	S	-	-	SR	SR	-			
-	-	-	Program Peningkatan Disiplin Aparatur	Optimalnya disiplin aparatur	100	Persen	325,800,000	-	83,200,000	1	-	-	-	-	-	-	83,200,000	-	-	BPPRD	
-	-	-	Pengadaan Pakaian dinas beserta perlengkapannya	Jumlah Pengadaan Pakaian Dinas Beserta Perlengkapannya	280	stel	192,200,000	68	34,000,000	-	-	-	-	target tidak diisi	target tidak diisi	68	34,000,000	24.29	17.69	-	
-	-	-	Pengadaan Pakaian Khusus hari-hari tertentu	Jumlah Pengadaan pakaian khusus hari-hari tertentu	125	stel	133,600,000	75	49,200,000	-	-	-	-	target tidak diisi	target tidak diisi	75	49,200,000	60.00	36.83	-	
Rata-rata capaian kinerja (%)												-	-	-	-	42.14	27.26	-			
Predikat kinerja												SR	SR	-	-	SR	SR	-			

No	Kode	Urusan/Bidang Urusan Pemerintahan Daerah Dan Program/Kegiatan	Indikator Kinerja Program (outcome)/ Kegiatan (output)	Target Kinerja RPJMD pada Tahun 2021 (Akhir Periode RPJMD)		Realisasi Capaian Kinerja RPKD s.d. Tahun Lalu (2019)		Target Kinerja dan Anggaran RPKD Tahun berjalan yang dievaluasi (2020)		Realisasi Capaian Kinerja dan Anggaran RPKD yang dievaluasi (2020)		Tingkat Capaian Kinerja dan Realisasi Anggaran RPKD Tahun 2020 (%)		Realisasi Kinerja dan Anggaran RPJMD s.d. Tahun 2020		Tingkat Capaian Kinerja & Realisasi Anggaran RPJMD s.d. Tahun 2021 (%)		PD Penanggung jawab		
				K	Rp	K	Rp	K	Rp	K	Rp	K	Rp	K	Rp	K	Rp		K	Rp
1	2	3	4	5		6		7		8		9- 8/7*100%		10-6-8		11- 10/5*100%		12		
				K	Rp	K	Rp	K	Rp	K	Rp	K	Rp	K	Rp	K	Rp			
-	-	-	Program Peningkatan Pengembangan Sistem Pelaporan Capaian Kinerja dan Keuangan	Status capaian kinerja keuangan	100	%	116,200,000	-	57,840,500	1	14,000,000	-	3,900,000	-	-	-	61,740,500	-	-	BPPRD
-	-	-	Penyusunan laporan capaian kinerja dan ikhtisar realisasi kinerja SKPD	Jumlah Dokumen tersusun	5	Dokumen	10,000,000	14	6,000,000	1	2,000,000	-	-	-	-	14	6,000,000	280.00	60.00	-
-	-	-	Penyusunan pelaporan keuangan semesteran	Jumlah Dokumen tersusun	10	Dokumen	10,000,000	5	6,000,000	3	2,000,000	-	-	-	-	5	6,000,000	50.00	60.00	-
-	-	-	Penyusunan pelaporan prognosis realisasi anggaran	Jumlah Dokumen tersusun	5	Dokumen	10,000,000	4	6,000,000	1	2,000,000	-	-	-	-	4	6,000,000	80.00	60.00	-
-	-	-	penyusunan pelaporan keuangan akhir tahun	Jumlah Dokumen tersusun	5	Dokumen	56,200,000	7	21,840,500	1	2,000,000	2	1,950,000	200.00	97.50	9	23,790,500	180.00	42.33	-
-	-	-	penyusunan pelaporan LAKIP, LKPI, TAPKIN dan LPPD	Jumlah Dokumen tersusun	20	Dokumen	10,000,000	12	6,000,000	4	2,000,000	4	1,950,000	100.00	97.50	16	7,950,000	80.00	79.50	-
-	-	-	Penyusunan Renja dan RKA SKPD	Jumlah Dokumen tersusun	15	Jenis	10,000,000	9	6,000,000	3	2,000,000	1	-	33.33	-	10	6,000,000	66.67	60.00	-
-	-	-	Penyusunan DALEV Dokumen Perencanaan SKPD	Jumlah Dokumen tersusun	15	Jenis	10,000,000	10	6,000,000	3	2,000,000	-	-	-	-	10	6,000,000	66.67	60.00	-
Rata-rata capaian kinerja (%)												47.62	27.86	-	-	114.76	60.26	-		
Predikat kinerja												SR	SR	-	-	ST	R	-		
-	-	-	Program Optimalisasi Pendapatan Asli Daerah (PAD)	Persentase peningkatan PAD	14	%	5,690,440,000	-	2,186,036,350	0	1,621,042,500	-	755,943,500	-	-	-	2,941,979,850	-	-	BPPRD
-	-	-	Penagihan Pajak Daerah	Tertaatnya penagihan pajak daerah	7.307	Wajib Pajak	466,434,000	4,095	246,224,000	7.500	98,680,000	2.176	54,000,000	29.01	54.72	6.271	300,224,000	85.82	64.37	-
-	-	-	Pemeriksaan Pajak Daerah	Tertaatnya pemeriksaan pajak terhadap keberatan WP dan realisasi obyektif pajak	1.220	Wajib Pajak	510,840,000	579	279,237,000	135	78,735,000	27	22,200,000	20.00	28.20	606	301,437,000	49.67	59.01	-
-	-	-	Penatausahaan Pendapatan	Tertaatnya Penatausahaan pendapatan daerah	12	bulan	241,407,500	12	181,622,000	-	-	-	-	target tidak diisi	target tidak diisi	12	181,622,000	100.00	75.23	-
-	-	-	Pendampingan Implementasi Program Aplikasi Pendapatan Daerah	Tertaatnya pendampingan implementasi program aplikasi sistem pendapatan daerah	10	kali	427,500,000	4	54,253,000	2	50,449,000	-	-	-	-	4	54,253,000	40.00	12.69	-
-	-	-	Pelaksanaan dan Rekonsiliasi PAD	Tertaatnya Rekonsiliasi PAD	320	kali	234,690,000	192	94,187,500	64	37,625,000	32	8,246,000	50.00	21.92	224	102,433,500	70.00	43.65	-
-	-	-	Validasi Objek Subjek Pajak Daerah	Data objek pajak daerah bertambah	3.606	Wajib Pajak	459,270,000	2,322	236,911,000	786	59,699,000	353	27,774,000	44.91	46.52	2,675	264,685,000	74.18	57.63	-
-	-	-	Sosialisasi Pajak Daerah	Jumlah Peserta Sosialisasi	1.500	Orang	463,000,000	1,008	231,534,350	720	101,655,000	680	73,700,000	94.44	72.50	1,688	305,234,350	112.53	65.93	-
-	-	-	Penyusunan Rancangan Peraturan dan Keputusan tentang Pengelolaan Pajak Daerah	Jumlah Rancangan Peraturan dan Keputusan tentang Pengelolaan Pajak Daerah	13	Perbup	73,755,000	7	55,450,000	-	-	-	-	target tidak diisi	target tidak diisi	7	55,450,000	53.85	75.18	-
-	-	-	Penghapusan Piutang Pajak Daerah	Data penghapusan piutang pajak daerah Kabupaten Bangka Barat	5	Dokumen	354,150,000	3	83,045,000	1	19,105,000	-	8,735,000	-	45.72	3	91,780,000	60.00	25.92	-
-	-	-	Penyelenggaraan Pengelolaan Dana Transfer dan Bagi Hasil	Tertaatnya pengelolaan dana transfer dan bagi hasil	360	berkas	309,003,500	50	71,930,500	150	13,032,500	12	5,800,000	8.00	44.50	62	77,730,500	17.22	25.16	-
-	-	-	Penyusunan dan revisi rancangan peraturan dan keputusan tentang pengelolaan pajak daerah	Perbup dan revisi perbup terkait pengelolaan pajak daerah	16	Perbup	270,690,000	8	16,600,000	2	16,875,000	4	1,440,000	200.00	8.53	12	18,040,000	75.00	6.66	-
-	-	-	Penatausahaan penagihan pajak daerah	Tertaatnya administrasi penagihan pajak daerah	34.807	berkas	297,500,000	15,181	169,143,000	9,075	337,247,500	1,314	154,370,000	14.48	45.77	16,495	323,513,000	47.39	108.74	-
-	-	-	Penatausahaan Pengolahan Data dan Evaluasi PAD	Tertaatnya administrasi data pajak daerah secara aplikasi	139,020	Berkas	150,000,000	11,010	62,086,000	46,200	336,964,000	23,066	179,194,000	49.93	53.18	34,076	241,280,000	24.51	160.85	-
-	-	-	Pendampingan Petugas Pajak	Jumlah Petugas Pajak	900	orang	150,000,000	414	19,820,000	400	23,080,000	220	11,100,000	55.00	48.09	634	30,920,000	70.44	20.61	-
-	-	-	Penyusunan database potensi perhitungan PAD	Tersusunnya database potensi perhitungan PAD	6	Jenis	350,000,000	-	-	-	-	-	-	target tidak diisi	target tidak diisi	-	-	-	-	-
-	-	-	Rekonsiliasi tagihan pajak daerah	Tertaatnya Rekonsiliasi Tagihan Pajak Daerah	72	Kali	42,500,000	72	37,684,500	-	-	-	-	target tidak diisi	target tidak diisi	72	37,684,500	100.00	88.67	-
-	-	-	Penatausahaan pengelolaan pendataan, penilaian dan penetapan	Tertaatnya administrasi pengelolaan pendataan, penilaian dan penetapan	38,056	berkas	400,000,000	21,552	202,274,000	9,922	387,009,500	4,360	177,791,000	43.94	45.94	25,912	380,065,000	68.09	95.02	-
-	-	-	Penertiban objek pajak daerah	jumlah Objek Pajak yang tertib dalam pengurusan dokumen pajak Reklame	3,248	Objek Pajak	223,000,000	1,652	64,965,500	847	48,860,500	351	25,843,500	41.44	52.89	2,003	90,809,000	61.67	40.72	-

No	Kode	Urusan/Bidang Urusan Pemerintahan Daerah Dan Program/Kegiatan	Indikator Kinerja Program (outcome)/ Kegiatan (output)	Target Kinerja RPJMD pada Tahun 2021 (Akhir Periode RPJMD)		Realisasi Capaian Kinerja RKPD s.d. Tahun Lalu (2019)		Target Kinerja dan Anggaran RKPD Tahun berjalan yang dievaluasi (2020)		Realisasi Capaian Kinerja dan Anggaran RKPD yang dievaluasi (2020)		Tingkat Capaian Kinerja dan Realisasi Anggaran RKPD Tahun 2020 (%)		Realisasi Kinerja dan Anggaran RPJMD s.d. Tahun 2020		Tingkat Capaian Kinerja & Realisasi Anggaran RPJMD s.d. Tahun 2021 (%)		PD Penanggung jawab	
				K	Rp	K	Rp	K	Rp	K	Rp	K	Rp	K	Rp	K	Rp		K
1	2	3	4	5		6		7		8		9- 8/7*100%		10-6*8		11- 10/5*100%		12	
-	-	-	Pengendalian dan perhitungan ketetapan pajak daerah	34,807	Ketetapan Pajak	266,700,000	16,862	79,069,000	9,075	12,025,500	3,006	5,750,000	33.12	47.82	19,868	84,819,000	57.08	31.80	-
Rata-rata capaian kinerja (%)												45.62	41.09	-	-	58.37	55.68	-	
Predikat kinerja												SR	SR	-	-	R	R	-	
-	-	-	Program Optimalisasi PBB dan BPHTB	7	%	10,110,000,000	-	3,003,614,803	0	1,166,278,000	-	327,734,000	-	-	-	3,331,348,803	-	-	BPPRD
-	-	-	Evaluasi NJOP PBB P2 terhadap penerapan BPHTB	1,525	Objek Pajak	1,133,610,000	872	162,873,000	302	31,893,000	134	13,800,000	44.37	43.27	1,006	176,673,000	65.97	15.58	-
-	-	-	Penatausahaan PBB P2 dan BPHTB	12	Laporan	558,092,000	12	519,207,472	-	-	-	target tidak diisi	target tidak diisi	12	519,207,472	100.00	93.03	-	
-	-	-	Pemutakhiran Data PBB	5,500	Objek Pajak	722,973,000	6,313	99,527,500	1,100	67,005,000	-	25,600,000	-	38.21	6,313	125,127,500	114.78	17.31	-
-	-	-	Penyampaian SPPT dan Pemungutan PBB P2 Kabupaten Bangka Barat	207,574	SPPT	919,880,000	113,566	452,425,500	47,500	256,107,000	44,647	33,856,000	93.99	13.22	158,213	486,281,500	76.22	52.86	-
-	-	-	Pendataan Objek PBB P2	5	Kecamatan	1,774,012,000	3	573,548,500	1	211,650,000	-	90,155,000	-	42.60	3	663,703,500	60.00	37.41	-
-	-	-	Penilaian Klasifikasi Objek PBB P2	1,800	Objek Pajak	199,960,000	2,547	28,760,000	360	6,925,000	360	5,990,000	100.00	86.50	2,907	34,750,000	161.50	17.38	-
-	-	-		Objek PBB P2 tanah dan bangunan bersifat khusus	1,880	Objek Pajak	-	-	-	-	-	-	target tidak diisi	target tidak diisi	-	-	-	target tidak diisi	-
-	-	-	Verifikasi Data Piutang PBB P2 Kabupaten Bangka Barat	40,000	Objek Pajak	323,500,000	22,410	170,199,000	130	35,451,000	64	17,315,000	49.23	48.84	22,474	187,514,000	56.19	57.96	-
-	-	-	Pendampingan aplikasi SISMIOP dan Pemeliharaan basis data PBB P2	5	Aplikasi	1,742,387,000	3	287,148,750	1	69,795,000	1	18,980,000	100.00	27.19	4	306,128,750	80.00	17.57	-
-	-	-	Produksi data keluaran penerbitan SPPT PBB P2	207,574	SPPT	187,486,000	110,059	65,690,500	47,500	108,642,500	44,628	55,036,000	93.95	50.66	154,687	120,726,500	74.52	64.39	-
-	-	-	Pengadaan sistem aplikasi BPHTB	1	aplikasi	152,370,000	1	50,825,000	-	-	-	target tidak diisi	target tidak diisi	1	50,825,000	100.00	33.36	-	
-	-	-	Pendampingan sistem BPHTB	4	Aplikasi	205,000,000	1	68,385,900	1	33,300,000	-	-	-	-	1	68,385,900	25.00	33.36	-
-	-	-		Terpeliharanya Data PBB P2	112,540	Data	-	-	-	-	-	-	target tidak diisi	target tidak diisi	-	-	-	target tidak diisi	-
-	-	-	Asistensi dan rekonsiliasi penerimaan PBB P2	192	Desa/ kel	155,000,000	64	10,400,000	-	-	-	target tidak diisi	target tidak diisi	64	10,400,000	33.33	6.71	-	
-	-	-	Reklas NJOP PBB P2	1	Dokumen	60,000,000	-	-	-	-	-	target tidak diisi	target tidak diisi	-	-	-	-	-	
-	-	-	Rakor PBB Kab. Bangka Barat	8	kali	200,000,000	3	33,550,000	2	21,470,000	1	11,000,000	50.00	51.23	4	44,550,000	50.00	22.28	-
-	-	-	Pembentukan dan Peremajaan Peta Blok dan Peta Zona Nilai Tanah	2	Peta	162,500,000	-	-	-	-	-	target tidak diisi	target tidak diisi	-	-	-	-	-	
-	-	-	Pembatalan SPPT PBB P2 dan penghapusan PBB P2 yang tidak benar	250	SPPT	68,000,000	250	41,600,000	-	-	-	target tidak diisi	target tidak diisi	250	41,600,000	100.00	61.18	-	
-	-	-	Penyuluhan PBB P2	300	orang	23,595,000	300	15,095,000	-	-	-	target tidak diisi	target tidak diisi	300	15,095,000	100.00	63.98	-	
-	-	-	Pemeriksaan keberatan pengurangan PBB P2	1,020	Keberatan	195,250,000	552	69,060,000	150	35,444,500	91	14,622,000	60.67	41.25	643	83,682,000	63.04	42.86	-
-	-	-	Pemberian penghargaan PBB	120	Desa	765,885,000	65	280,996,799	40	204,225,000	-	-	-	-	65	280,996,799	54.17	36.69	-
-	-	-	Verifikasi data objek dan subjek PBB P2	3,000	Objek Pajak	235,000,000	39,730	5,150,000	1,000	8,185,000	1,000	6,200,000	100.00	75.75	40,730	11,350,000	1,357.67	4.83	-
-	-	-	Penyusunan Peraturan-Peraturan PBB dan BPHTB	8	Perbup	147,000,000	4	18,350,000	2	12,775,000	1	3,690,000	50.00	28.88	5	22,040,000	62.50	14.99	-
-	-	-	Sosialisasi dan penyediaan media PBB dan BPHTB	1,200	Orang	178,500,000	14,740	50,821,882	25,000	63,410,000	165	31,490,000	0.66	49.66	14,905	82,311,882	1,242.08	46.11	-
-	-	-		Jumlah Media penyampaian informasi	12	Jenis	-	-	-	-	-	-	target tidak diisi	target tidak diisi	-	-	-	target tidak diisi	-
Rata-rata capaian kinerja (%)												49.89	39.57	-	-	162.96	34.49	-	
Predikat kinerja												SR	SR	-	-	ST	SR	-	
TOTAL RATA-RATA CAPAIAN KINERJA DAN ANGGARAN DARI SELURUH PROGRAM										5,232,961,000	-	2,298,424,689	-	-	14,934,624,609	-	-	-	-
TOTAL RATA-RATA CAPAIAN KINERJA DAN ANGGARAN DARI SELURUH PROGRAM												49.22	42.48	-	-	78.21	49.01	-	

No	Kode	Urusan/Bidang Urusan Pemerintahan Daerah Dan Program/Kegiatan	Indikator Kinerja Program (outcome)/ Kegiatan (output)	Target Kinerja RPJMD pada Tahun 2021 (Akhir Periode RPJMD)		Realisasi Capaian Kinerja RKPd s.d. Tahun Lalu (2019)		Target Kinerja dan Anggaran RKPd Tahun berjalan yang dievaluasi (2020)		Realisasi Capaian Kinerja dan Anggaran RKPd yang dievaluasi (2020)		Tingkat Capaian Kinerja dan Realisasi Anggaran RKPd Tahun 2020 (%)		Realisasi Kinerja dan Anggaran RPJMD s.d. Tahun 2020		Tingkat Capaian Kinerja & Realisasi Anggaran RPJMD s.d. Tahun 2021 (%)		PD Penanggung jawab		
				K	Rp	K	Rp	K	Rp	K	Rp	K	Rp	K	Rp	K	Rp		K	Rp
1	2	3	4	5		6		7		8		9- 8/7*100%		10-6+8		11- 10/5*100%		12		
				K	Rp	K	Rp	K	Rp	K	Rp	K	Rp	K	Rp	K	Rp			
-	-	-	Program Peningkatan Pengembangan Sistem Pelaporan Capaian Kinerja Keuangan	Status capaian kinerja keuangan	100	%	119,300,000	-	61,260,500	1	14,000,000	-	-	-	-	61,260,500	-	-	BKPSDM	
-	-	-	Penyusunan laporan capaian kinerja dan ikhtisar realisasi kinerja SKPD	Jumlah Dokumen Tersusun	5	dok	10,000,000	3	5,850,000	1	2,000,000	1	-	100.00	-	4	5,850,000	80.00	58.50	-
-	-	-	Penyusunan pelaporan keuangan semesteran	Jumlah Dokumen Tersusun	10	dok	10,000,000	6	6,000,000	2	2,000,000	2	-	100.00	-	8	6,000,000	80.00	60.00	-
-	-	-	Penyusunan pelaporan prognosis realisasi anggaran	Jumlah Dokumen Tersusun	10	dok	10,000,000	4	5,950,000	1	2,000,000	1	-	100.00	-	5	5,950,000	50.00	59.50	-
-	-	-	penyusunan pelaporan keuangan akhir tahun	Jumlah Dokumen Tersusun	5	dok	59,300,000	3	25,610,500	1	2,000,000	-	-	-	-	3	25,610,500	60.00	43.19	-
-	-	-	penyusunan pelaporan LAKIP, LKPI, TAPKIN dan LPPD	Jumlah Dokumen Tersusun	20	dok	10,000,000	12	5,850,000	4	2,000,000	4	-	100.00	-	16	5,850,000	80.00	58.50	-
-	-	-	Penyusunan Renstra, Renja dan RKA SKPD	Jumlah Dokumen Tersusun	15	dok	10,000,000	10	6,000,000	3	2,000,000	2	-	66.67	-	12	6,000,000	80.00	60.00	-
-	-	-	Penyusunan DALEV Dokumen Perencanaan SKPD	Jumlah Dokumen Tersusun	20	dok	10,000,000	9	6,000,000	3	2,000,000	1	-	33.33	-	10	6,000,000	50.00	60.00	-
Rata-rata capaian kinerja (%)												71.43	-	-	-	68.57	57.10	-		
Predikat kinerja												S	SR	-	-	S	R	-		
-	-	-	Program Pemanfaatan Data Base ASN dan Layanan Kesejahteraan	Cakupan Pemberian Remunerasi/Kompensasi/TPP sesuai tanggung jawab dengan beban kerja	80	%	2,300,000,000	-	1,894,865,328	1	301,857,000	-	69,400,000	-	-	1,099	1,964,265,328	-	-	BKPSDM
-	-	-		Persentase kelengkapan jaminan kesejahteraan ASN	100	%	-	-	-	1	-	-	-	-	-	-	-	-	-	
-	-	-	Pemberian Penghargaan bagi PNS yang Berprestasi	Pemberian satya lencana	700	Org	287,316,000	560	115,043,900	140	18,640,000	60	6,150,000	42.86	32.99	620	121,193,900	88.57	42.18	-
-	-	-	Pengurusan Kelengkapan Jaminan Kesejahteraan	Fasilitasi Pengurusan Karis, Karsu, KPE dll	1,250	Org	210,000,000	762	59,950,000	250	9,150,000	125	2,925,000	50.00	31.97	887	62,875,000	70.96	29.94	-
-	-	-	Analisis Kebutuhan Hidup Layak ASN Bangka Barat	Jumlah laporan analisis kebutuhan hidup layak ASN Bangka Barat	2	Dokumen	220,000,000	1	178,749,300	-	-	-	target tidak diisi	target tidak diisi	1	178,749,300	50.00	81.25	-	
-	-	-	Pembangunan/ Pengembangan SAPK	Fasilitasi SAPK BKN	5	SAPK	400,000,000	3	218,793,044	1	22,240,000	1	2,675,000	50.00	12.03	4	221,468,044	70.00	55.37	-
-	-	-	Pengelolaan Database ASN	Jumlah Pengembangan Database Kepegawaian elektronik	4	Progres	488,000,000	3	837,250,084	3,000	147,700,000	1	49,000,000	0.02	33.18	4	886,250,084	87.50	181.61	-
-	-	-	Administrasi Pegawai purna tugas	jumlah Pegawai yang terfasilitasi	315	Org	281,784,000	138	14,525,000	50	7,379,000	16	2,750,000	32.00	37.27	154	17,275,000	48.89	6.13	-
-	-	-	Pembinaan Kinerja ASN	Jumlah pengembangan dan pembinaan	120	OPD	80,000,000	31	259,904,000	30	87,428,000	21	5,900,000	70.00	6.75	52	265,804,000	43.33	332.26	-
-	-	-	Pelaksanaan Kegiatan KORPRI	Terkelolanya kegiatan KORPRI	48	bulan	332,900,000	18	210,650,000	12	9,320,000	-	-	-	-	18	210,650,000	37.50	63.28	-
Rata-rata capaian kinerja (%)												34.98	22.03	-	-	62.09	99.00	-		
Predikat kinerja												SR	SR	-	-	R	ST	-		
-	-	-		Persentase Menurunnya kasus pelanggaran peraturan kepegawaian	100	%	24,900,000,000	-	7,632,168,307	-	1,206,852,500	-	128,058,133	-	-	-	7,760,226,440	-	-	BKPSDM
-	-	-	Program Peningkatan Kompetensi ASN	Persentase pegawai yang mengikuti diklat/pelatihansesuai kebutuhan	0	%	-	-	-	0	-	-	-	-	-	-	-	-	-	
-	-	-		Persentase Tingkat pendidikan aparatur pemerintah daerah yang berpendidikan minimal SI	52	%	-	-	-	1	-	-	-	-	-	-	-	-	-	
-	-	-	Pendidikan dan Pelatihan Prajabatan bagi Calon PNS Daerah	Jumlah CPNS yang mengikuti Pendidikan dan pelatihan prajabatan	160	Org	2,300,000,000	269	1,383,426,425	-	-	-	target tidak diisi	target tidak diisi	269	1,383,426,425	168.13	60.15	-	
-	-	-	Pendidikan dan Pelatihan Struktural bagi PNS Daerah (PIM IV)	Jumlah Aparatur yang mengikuti diklat PIM IV	120	Orang	3,600,000,000	348	1,136,353,328	-	-	-	target tidak diisi	target tidak diisi	348	1,136,353,328	290.00	31.57	-	
-	-	-	Diklat teknis dan fungsional bagi PNSD	Jumlah aparatur yang mengikuti diklat teknis dan fungsional	1,840	Org	3,450,000,000	670	1,270,536,256	122	385,078,500	61	104,568,133	50.00	27.16	731	1,375,104,389	39.73	39.86	-
-	-	-	Pemetaan Kebutuhan Diklat ASN	Jumlah dokumen pemetaan Kebutuhan diklat ASN	4	Dokumen	380,000,000	3	110,690,000	1	33,550,000	0	-	40.00	-	3	110,690,000	85.00	29.13	-
-	-	-	Proses Penanganan Kasus0Kasus Pelanggaran Disiplin	Jumlah penanganan kasus pelanggaran disiplin	16	Kasus	385,000,000	14	190,926,800	4	54,500,000	4	16,000,000	100.00	29.36	18	206,926,800	112.50	53.75	-
-	-	-	Pemberian Bantuan Tugas Belajar dan Ikatan Dinas	Jumlah Aparatur yang menerima bantuan beasiswa tubel	20	Org	3,500,000,000	33	955,090,900	10	100,000,000	-	-	-	-	33	955,090,900	165.00	27.29	-

No	Kode	Urusan/Bidang Urusan Pemerintahan Daerah Dan Program/Kegiatan	Indikator Kinerja Program (outcome)/ Kegiatan (output)	Target Kinerja RPJMD pada Tahun 2021 (Akhir Periode RPJMD)		Realisasi Capaian Kinerja RPKD s.d. Tahun Lalu (2019)		Target Kinerja dan Anggaran RPKD Tahun berjalan yang dievaluasi (2020)		Realisasi Capaian Kinerja dan Anggaran RPKD yang dievaluasi (2020)		Tingkat Capaian Kinerja dan Realisasi Anggaran RPKD Tahun 2020 (%)		Realisasi Kinerja dan Anggaran RPJMD s.d. Tahun 2020		Tingkat Capaian Kinerja & Realisasi Anggaran RPJMD s.d. Tahun 2021 (%)		PD Penanggung jawab		
				K	Rp	K	Rp	K	Rp	K	Rp	K	Rp	K	Rp	K	Rp		K	Rp
1	2	3	4	5		6		7		8		9- 8/7*100%		10-6*8		11- 10/5*100%		12		
-	-	-	Rapat koordinasi kepegawaian	Jumlah Rapat koordinasi kepegawaian	8	Kali	285,000,000	5	74,332,998	-	-	-	-	target tidak diisi	target tidak diisi	5	74,332,998	62.50	26.08	-
-	-	-	Biaya Kontribusi Pendidikan dan Pelatihan	Jumlah aparatur yang terfasilitasi biaya pendidikan dan pelatihan	720	Org	9,275,000,000	299	2,244,914,213	70	448,412,000	3	7,490,000	4.29	1.67	302	2,252,404,213	41.94	24.28	-
-	-	-	Sosialisasi dan seminar pengembangan SDM aparatur	Jumlah sosialisasi dan seminar yang dilaksanakan	16	Kali	400,000,000	-	-	-	-	-	-	target tidak diisi	target tidak diisi	-	-	-	-	-
-	-	-	Monitoring dan evaluasi disiplin ASN daerah	Jumlah SKPD/unit kerja yang dimonitoring	130	OPD	425,000,000	64	75,240,000	30	39,615,000	8	-	25.00	-	72	75,240,000	55.00	17.70	-
-	-	-	Penyusunan rencana pembinaan karir PNS	Sosialisasi kepegawaian	3	Kali	900,000,000	127	190,657,387	70	145,697,000	4	-	5.45	-	131	190,657,387	4,360.50	21.18	-
-	-	-		Bimtek revolusi mental	120	Org	-	-	-	-	-	-	-	-	-	-	-	-	-	-
-	-	-		Psikotes eselon III dan IV	150	Org	-	-	-	-	-	-	-	-	-	-	-	-	-	-
Rata-rata capaian kinerja (%)												32.11	8.31	-	-	489.12	30.09	-	-	
Predikat kinerja												SR	SR	-	-	ST	SR	-	-	
-	-	-	Program Pengadaan dan Pengembangan Aparatur	Jumlah rekrutmen JPT yang menggunakan sistem seleksi terbuka	20	Jabatan	10,224,000,000	-	1,947,361,898	3 jabatan	787,386,500	-	132,018,500	-	-	-	2,079,380,398	-	-	BKPSDM
-	-	-		Persentase Penempatan Aparatur sesuai Kompetensi	100	%	-	-	-	1	-	-	-	-	-	-	-	-	-	-
-	-	-	Penyusunan rencana pembinaan karir PNS	Sosialisasi kepegawaian	5	Kali	1,561,000,000	2	213,554,250	-	-	-	-	target tidak diisi	target tidak diisi	2	213,554,250	40.00	13.68	-
-	-	-		Bimtek revolusi mental	80	Orang	-	-	-	-	-	-	-	-	-	-	-	-	-	-
-	-	-		Psikotes eselon III dan IV	375	Orang	-	-	-	-	-	-	-	-	-	-	-	-	-	-
-	-	-	Seleksi penerimaan calon PNS	Jumlah pelamar test penerimaan CPNS	5,000	Pelamar	4,000,000,000	4,541	488,372,552	1,000	209,242,000	250	70,675,000	25.00	33.78	4,791	559,047,552	95.82	13.98	-
-	-	-	Penempatan PNS	Seleksi Terbuka jabatan pimpinan tinggi (JPT)	4	Jabatan	1,720,000,000	15	816,048,180	8	92,431,500	3	35,603,500	37.50	38.52	18	851,651,680	450.00	49.51	-
-	-	-		Jumlah Mutasi dan promosi	30	Pelantikan	-	-	-	-	-	-	-	-	-	-	-	-	-	-
-	-	-	Penataan sistem administrasi kenaikan pangkat ASN	Terlaksananya Proses kenaikan pangkat secara otomatis	10	Periode	620,000,000	6	135,764,776	2	20,423,000	1	7,000,000	50.00	34.28	7	142,764,776	70.00	23.03	-
-	-	-	Penyusunan fomasi pegawai	Jumlah dokumen Penyusunan formasi pegawai	5	Dokumen	204,000,000	2	45,141,640	1	7,730,000	0	-	35.00	-	2	45,141,640	47.00	22.13	-
-	-	-	Pelantikan dan Pengambilan Sumpah CPNS menjadi PNS	Jumlah Pelantikan CPNS menjadi PNS	5	Dokumen	140,000,000	1	14,650,000	1	20,385,000	1	18,740,000	100.00	91.93	2	33,390,000	40.00	23.85	-
-	-	-	Seleksi terbuka jabatan pimpinan tinggi (JPT)	Seleksi Terbuka jabatan pimpinan tinggi (JPT)	18	Jabatan	1,602,000,000	3	174,348,500	3	356,830,000	1	-	33.33	-	4	174,348,500	22.22	10.88	-
-	-	-	Seleksi Penerimaan Calon P3K	Jumlah pelamar test penerimaan CP3K	2,046	Pelamar	377,000,000	53	59,482,000	1,000	80,345,000	-	-	-	-	53	59,482,000	2.59	15.78	-
Rata-rata capaian kinerja (%)												40.12	28.36	-	-	95.95	21.60	-	-	
Predikat kinerja												SR	SR	-	-	ST	SR	-	-	
JUMLAH ANGGARAN DAN REALISASI DARI SELURUH PROGRAM										4,676,597,000	-	1,050,485,628	-	-	-	18,549,810,929	-	-		
TOTAL RATA-RATA CAPAIAN KINERJA DAN ANGGARAN DARI SELURUH PROGRAM										40.74	17.28	-	-	127.82	53.87	-	-			
PREDIKAT KINERJA DARI SELURUH PROGRAM BKPSDM										SR	SR	-	-	ST	R	-	-			
KECAMATAN																				
-	-	-	Program Pelayanan Administrasi Perkantoran	Persentase pemenuhan layanan administrasi perkantoran	100	%	3,665,000,000	-	3,313,442,890	1	1,033,350,000	-	480,303,698	-	-	-	3,793,746,588	-	-	Kec. Muntok
-	-	-	Penyediaan jasa surat menyurat	Tersedianya jasa surat menyurat dan pembayaran honorarium PHL	816	ob	1,030,982,000	453	780,685,000	168	388,600,000	84	187,900,000	50.00	48.35	539	968,585,000	66.05	93.95	-
-	-	-	Penyediaan jasa komunikasi, sumber daya air dan listrik	Pembayaran biaya telepon, listrik, dan internet	60	bulan	291,709,000	36	300,331,707	12	94,800,000	6	37,992,048	50.00	40.08	42	338,323,755	70.00	115.98	-
-	-	-	Penyediaan jasa peralatan dan perlengkapan kantor	Pembayaran jasa peralatan dan perlengkapan kantor	12	bulan	15,874,000	12	9,650,000	-	-	-	-	target tidak diisi	target tidak diisi	12	9,650,000	100.00	60.79	-
-	-	-	Penyediaan jasa keamanan kantor	Pembayaran honorarium PHL	240	ob	287,484,000	144	228,450,000	48	102,900,000	24	53,700,000	50.00	52.19	168	282,150,000	70.00	98.14	-
-	-	-	Penyediaan jasa pemeliharaan dan perizinan kendaraan dinas/operasional	Pembayaran honorarium PHL	120	ob	188,866,000	72	137,501,500	24	62,750,000	12	31,620,900	50.00	50.39	84	169,122,400	70.00	89.55	-
-	-	-	Penyediaan jasa administrasi keuangan	Pembayaran honorarium PHL	240	ob	398,540,000	144	263,895,000	48	120,400,000	24	62,200,000	50.00	51.66	168	326,095,000	70.00	81.82	-
-	-	-	Penyediaan jasa kebersihan kantor	Pembayaran honorarium PHL	240	ob	315,750,000	144	252,596,565	48	109,400,000	24	55,654,750	50.00	50.87	168	308,251,315	70.00	97.63	-
-	-	-	Penyediaan jasa perbaikan peralatan kerja	Pembayaran jasa perbaikan peralatan kerja	12	bulan	15,874,000	12	9,650,000	-	-	-	-	target tidak diisi	target tidak diisi	12	9,650,000	100.00	60.79	-
-	-	-	Penyediaan alat tulis kantor	Tersedianya alat tulis kantor	60	bulan	152,460,000	36	110,000,000	12	30,000,000	6	13,971,000	50.00	46.57	42	123,971,000	70.00	81.31	-
-	-	-	Penyediaan barang cetakan dan penggandaan	Tersedianya barang cetakan dan penggandaan kantor	60	bulan	81,966,000	36	49,024,000	12	20,000,000	6	7,700,000	50.00	38.50	42	56,724,000	70.00	69.20	-
-	-	-	Penyediaan komponen instalasi listrik/ penerangan bangunan kantor	Tersedianya komponen instalasi	60	bulan	24,581,000	36	14,972,000	12	5,000,000	6	1,945,000	50.00	38.90	42	16,917,000	70.00	68.82	-

No	Kode	Urusan/Bidang Urusan Pemerintahan Daerah Dan Program/Kegiatan	Indikator Kinerja Program (outcome)/ Kegiatan (output)	Target Kinerja RPJMD pada Tahun 2021 (Akhir Periode RPJMD)		Realisasi Capaian Kinerja RKPd s.d. Tahun Lalu (2019)		Target Kinerja dan Anggaran RKPd Tahun berjalan yang dievaluasi (2020)		Realisasi Capaian Kinerja dan Anggaran RKPd yang dievaluasi (2020)		Tingkat Capaian Kinerja dan Realisasi Anggaran RKPd Tahun 2020 (%)		Realisasi Kinerja dan Anggaran RPJMD s.d. Tahun 2020		Tingkat Capaian Kinerja & Realisasi Anggaran RPJMD s.d. Tahun 2021 (%)		PD Penanggung jawab		
				5		6		7		8		9- 8/7*100%		10-6-8		11- 10/5*100%				
1	2	3	4	Rp		Rp		Rp		Rp		K	Rp	K	Rp	K	Rp	12		
-	-	-	Penyediaan bahan bacaan dan peraturan perundang-undangan	tersedianya bahan bacaan dan peraturan perundang-undangan	60	bulan	16.686,000	36	11,950,000	12	3,600,000	6	1,000,000	50,00	27,78	4,2	12,950,000	70,00	77,61	-
-	-	-	Penyediaan peralatan rumah tangga	Tersedianya peralatan rumah tangga	48	bulan	4,895,000	24	3,988,000	12	2,000,000	6	400,000	50,00	20,00	30	4,388,000	62,50	89,64	-
-	-	-	Penyediaan makanan dan minuman	Tersedianya makanan dan minuman rapat dan kantor	60	bulan	231,190,000	36	151,385,500	12	25,000,000	6	7,465,000	50,00	29,86	4,2	158,850,500	70,00	68,71	-
-	-	-	Rapat-rapat koordinasi dan konsultasi ke luar daerah	Terlaksananya rapat koordinasi dan konsultasi dalam dan luar daerah	60	bulan	608,143,000	36	426,784,197	12	68,900,000	6	18,755,000	50,00	27,22	4,2	445,539,197	70,00	73,26	-
-	-	-	Penyelenggaraan administrasi perkantoran dan logistik Kantor Lurah Tanjung	Terfasilitasinya administrasi dan logistik Kantor Lurah Tanjung	-	-	-	12	166,869,517	-	-	-	-	target tidak diisi	target tidak diisi	12	166,869,517	target tidak diisi	target tidak diisi	-
-	-	-	Penyelenggaraan administrasi perkantoran dan logistik Kantor Sungai Baru	Terfasilitasinya administrasi dan logistik Kantor Lurah Sungai Baru	-	-	-	12	177,578,417	-	-	-	-	target tidak diisi	target tidak diisi	12	177,578,417	target tidak diisi	target tidak diisi	-
-	-	-	Penyelenggaraan administrasi perkantoran dan logistik Kantor Sungai Daeng	Terfasilitasinya administrasi dan logistik Kantor Sungai Daeng	-	-	-	12	185,653,617	-	-	-	-	target tidak diisi	target tidak diisi	12	185,653,617	target tidak diisi	target tidak diisi	-
-	-	-	Fasilitasi Penyelenggaraan 'PATEN'	Terfasilitasinya Penyelenggaraan 'PATEN'	-	-	-	12	32,477,870	-	-	-	-	target tidak diisi	target tidak diisi	12	32,477,870	target tidak diisi	target tidak diisi	-
Rata-rata capaian kinerja (%)												50,00	40,18	-	-	-	-	73,24	81,81	-
Predikat kinerja												R	SR	-	-	-	-	S	T	-
-	-	-	Program Peningkatan Sarana dan Prasarana Aparatur	Persentase sarana dan prasarana aparatur dalam kondisi baik	100	%	15,463,100,000	-	3,674,952,496	1	155,195,000	-	44,430,000	-	-	-	3,719,382,496	-	-	Kec. Muntok
-	-	-	Pembangunan gedung kantor	Tersedianya gedung kantor	5	unit	6,610,120,000	1	659,345,500	-	-	-	-	target tidak diisi	target tidak diisi	1	659,345,500	20,00	9,97	-
-	-	-	Pengadaan perlengkapan gedung kantor	Tersedianya perlengkapan gedung kantor	11	jenis	682,175,000	10	164,005,000	-	-	-	-	target tidak diisi	target tidak diisi	10	164,005,000	90,91	24,04	-
-	-	-	Pengadaan peralatan gedung kantor	Tersedianya peralatan gedung kantor	9	jenis	988,756,000	5	129,093,600	3	55,945,000	-	-	-	-	5	129,093,600	55,56	13,06	-
-	-	-	Pengadaan mebeleur	Tersedianya mebeleur	10	jenis	535,247,000	10	185,761,600	6	-	-	-	target tidak diisi	-	10	185,761,600	100,00	34,71	-
-	-	-	Pengadaan pameran pembangunan	Terlaksananya pameran pembangunan	5	stand	146,331,000	3	50,000,000	-	-	-	-	target tidak diisi	target tidak diisi	3	50,000,000	60,00	34,17	-
-	-	-	Pemeliharaan rutin/berkala gedung kantor	Terpeliharanya gedung kantor	9	gedung	375,037,000	14	119,903,496	12	15,000,000	6	8,274,000	50,00	55,16	20	128,177,496	222,22	34,18	-
-	-	-	Pemeliharaan rutin/berkala kendaraan dinas/ operasional	Terpeliharanya kendaraan dinas/operasional	21	unit	738,012,000	36	238,028,300	12	52,000,000	6	28,481,000	50,00	54,77	4,2	266,509,300	200,00	36,11	-
-	-	-	Pengadaan Tanah	Tersedianya tanah	2	Persil	584,848,000	-	-	-	-	-	-	target tidak diisi	target tidak diisi	-	-	-	-	-
-	-	-	Pengadaan kendaraan dinas/operasional	Tersedianya kendaraan dinas/operasional	3	unit	972,450,000	-	-	-	-	-	-	target tidak diisi	target tidak diisi	-	-	-	-	-
-	-	-	Pengadaan perlengkapan rumah jabatan/dinas	Tersedianya perlengkapan rumah jabatan/dinas	2	paket	203,769,000	-	-	-	-	-	-	target tidak diisi	target tidak diisi	-	-	-	-	-
-	-	-	Pengadaan peralatan rumah jabatan/dinas	Tersedianya peralatan rumah jabatan/dinas	2	paket	293,115,000	-	-	-	-	-	-	target tidak diisi	target tidak diisi	-	-	-	-	-
-	-	-	Pengadaan Gedung/Tempat Parkir	Tersedianya tempat parkir	5	paket	911,479,000	-	-	-	-	-	-	target tidak diisi	target tidak diisi	-	-	-	-	-
-	-	-	Pemasangan conblok	Tersedianya conblok	4	gedung	87,934,000	-	-	-	-	-	-	target tidak diisi	target tidak diisi	-	-	-	-	-
-	-	-	Pembangunan Pagar Gedung Kantor	-	4	paket	1,619,621,000	-	-	-	-	-	-	target tidak diisi	target tidak diisi	-	-	-	-	-
-	-	-	Pemeliharaan rutin/berkala perlengkapan gedung kantor	Terpeliharanya perlengkapan gedung kantor	4	unit	108,661,000	13	22,450,000	12	7,500,000	6	3,425,000	50,00	45,67	19	25,875,000	475,00	23,81	-
-	-	-	Pemeliharaan rutin/berkala peralatan gedung kantor	Terpeliharanya peralatan gedung kantor	20	unit	108,661,000	15	18,555,000	12	4,750,000	6	4,250,000	50,00	89,47	21	22,805,000	105,00	20,99	-
-	-	-	Rehabilitasi sedang/berat rumah dinas	Terpeliharanya rumah dinas	1	unit	268,036,000	-	-	-	-	-	-	target tidak diisi	target tidak diisi	-	-	-	-	-
-	-	-	Pengadaan sumur bor	Terlaksananya sumur bor	2	unit	228,848,000	-	-	-	-	-	-	target tidak diisi	target tidak diisi	-	-	-	-	-
-	-	-	Rehabilitasi Sedang Balai Pertemuan	-	-	-	-	-	-	1	20,000,000	-	-	-	-	-	-	target tidak diisi	target tidak diisi	-
-	-	-	Pembangunan Gedung Pertemuan	-	-	-	-	1	2,087,810,000	-	-	-	-	target tidak diisi	target tidak diisi	1	2,087,810,000	target tidak diisi	target tidak diisi	-
Rata-rata capaian kinerja (%)												28,57	40,85	-	-	-	-	73,82	12,84	-

No	Kode	Urusan/Bidang Urusan Pemerintahan Daerah Dan Program/Kegiatan	Indikator Kinerja Program (outcome)/ Kegiatan (output)	Target Kinerja RPJMD pada Tahun 2021 (Akhir Periode RPJMD)		Realisasi Capaian Kinerja RKPd s.d. Tahun Lalu (2019)		Target Kinerja dan Anggaran RKPd Tahun berjalan yang dievaluasi (2020)		Realisasi Capaian Kinerja dan Anggaran RKPd yang dievaluasi (2020)		Tingkat Capaian Kinerja dan Realisasi Anggaran RKPd Tahun 2020 (%)		Realisasi Kinerja dan Anggaran RPJMD s.d. Tahun 2020		Tingkat Capaian Kinerja & Realisasi Anggaran RPJMD s.d. Tahun 2021 (%)		PD Penanggung jawab	
				5		6		7		8		9- 8/7*100%		10-6+8		11- 10/5*100%			
				K	Rp	K	Rp	K	Rp	K	Rp	K	Rp	K	Rp	K	Rp		K
-	-	-	-	60	bulan	916,890,000	72	508,859,387	60	349,733,000	15	152,007,149	25.00	43.46	87	660,866,536	145.00	72.08	-
-	-	-	-	60	bulan	934,172,000	72	500,256,041	60	363,470,000	15	158,493,700	25.00	43.61	87	658,749,741	145.00	70.52	-
-	-	-	-	36	bulan	583,906,000	-	-	12	403,849,000	15	137,957,518	125.00	34.16	15	137,957,518	41.67	23.63	-
-	-	-	-	24	bulan	583,906,000	-	-	12	403,849,000	15	130,145,724	125.00	32.23	15	130,145,724	62.50	22.29	-
-	-	-	-	60	bulan	4,690,076,000	1,872	3,695,630,000	2,016	1,339,000,000	-	-	-	-	1,872	3,695,630,000	3,120.00	78.80	-
-	-	-	-	-	-	-	12	45,500,000	-	-	-	-	target tidak diisi	target tidak diisi	12	45,500,000	target tidak diisi	target tidak diisi	-
-	-	-	-	-	-	-	1	174,470,000	-	-	-	-	target tidak diisi	target tidak diisi	1	174,470,000	target tidak diisi	target tidak diisi	-
-	-	-	-	-	-	-	1	174,441,000	-	-	-	-	target tidak diisi	target tidak diisi	1	174,441,000	target tidak diisi	target tidak diisi	-
-	-	-	-	-	-	-	1	196,191,000	-	-	-	-	target tidak diisi	target tidak diisi	1	196,191,000	target tidak diisi	target tidak diisi	-
-	-	-	-	-	-	-	1	95,870,000	-	-	-	-	target tidak diisi	target tidak diisi	1	95,870,000	target tidak diisi	target tidak diisi	-
-	-	-	-	-	-	-	1	40,265,000	-	-	-	-	target tidak diisi	target tidak diisi	1	40,265,000	target tidak diisi	target tidak diisi	-
-	-	-	-	-	-	-	1	305,005,000	-	-	-	-	target tidak diisi	target tidak diisi	1	305,005,000	target tidak diisi	target tidak diisi	-
-	-	-	-	-	-	-	-	-	1	202,791,000	-	-	-	-	-	-	target tidak diisi	target tidak diisi	-
-	-	-	-	-	-	-	-	-	1	252,500,000	-	-	-	-	-	-	target tidak diisi	target tidak diisi	-
-	-	-	-	-	-	-	-	-	1	368,635,000	-	-	-	-	-	-	target tidak diisi	target tidak diisi	-
-	-	-	-	-	-	-	-	-	1	272,450,000	-	-	-	-	-	-	target tidak diisi	target tidak diisi	-
-	-	-	-	-	-	-	-	-	1	228,254,000	-	-	-	-	-	-	target tidak diisi	target tidak diisi	-
-	-	-	-	-	-	-	-	-	1	185,175,000	-	-	-	-	-	-	target tidak diisi	target tidak diisi	-
-	-	-	-	-	-	-	7	351,402,000	-	-	-	-	target tidak diisi	target tidak diisi	7	351,402,000	target tidak diisi	target tidak diisi	-
-	-	-	-	-	-	-	6	563,035,000	-	-	-	-	target tidak diisi	target tidak diisi	6	563,035,000	target tidak diisi	target tidak diisi	-
-	-	-	-	-	-	-	12	426,068,500	12	278,055,000	-	-	-	-	12	426,068,500	target tidak diisi	target tidak diisi	-
-	-	-	-	-	-	-	11	197,797,000	11	34,580,000	-	-	-	-	11	197,797,000	target tidak diisi	target tidak diisi	-

No	Kode	Urusan/Bidang Urusan Pemerintahan Daerah Dan Program/Kegiatan	Indikator Kinerja Program (outcome)/ Kegiatan (output)	Target Kinerja RPJMD pada Tahun 2021 (Akhir Periode RPJMD)		Realisasi Capaian Kinerja RPKD s.d. Tahun Lalu (2019)		Target Kinerja dan Anggaran RPKD Tahun berjalan yang dievaluasi (2020)		Realisasi Capaian Kinerja dan Anggaran RPKD yang dievaluasi (2020)		Tingkat Capaian Kinerja dan Realisasi Anggaran RPKD Tahun 2020 (%)		Realisasi Kinerja dan Anggaran RPJMD s.d. Tahun 2020		Tingkat Capaian Kinerja & Realisasi Anggaran RPJMD s.d. Tahun 2021 (%)		PD Penanggung jawab			
				K	Rp	K	Rp	K	Rp	K	Rp	K	Rp	K	Rp	K	Rp		K	Rp	
-	-	-	-	-	-	-	-	7	200,614,500	7	127,930,000	-	-	-	7	200,614,500	target tidak diisi	target tidak diisi	-		
-	-	-	-	-	-	-	-	6	205,201,000	6	97,792,300	-	-	-	6	205,201,000	target tidak diisi	target tidak diisi	-		
Rata-rata capaian kinerja (%)												20.31	12.76	-	-	605.69	57.39	-			
Predikat kinerja												SR	SR	-	-	ST	R	-			
-	-	-	-	-	-	-	-	1	49,341,000	-	10,985,000	-	-	-	469,844,700	-	-	Kec. Muntok			
-	-	-	-	-	-	-	-	5	480,276,000	1	14,992,000	-	-	-	1	14,992,000	20.00	3.12	-		
-	-	-	-	-	-	-	-	5	476,457,000	1	13,673,000	-	-	-	1	14,992,000	20.00	3.15	-		
-	-	-	-	-	-	-	-	1	15,000,000	-	-	-	-	target tidak diisi	target tidak diisi	1	15,000,000	target tidak diisi	target tidak diisi	-	
-	-	-	-	-	-	-	-	60	329,955,000	28	46,220,000	4	13,600,000	3,390,000	24.93	28	49,610,000	46.67	15.04	-	
-	-	-	-	-	-	-	-	1	45,680,000	-	-	-	-	target tidak diisi	target tidak diisi	1	45,680,000	target tidak diisi	target tidak diisi	-	
-	-	-	-	-	-	-	-	4	20,000,000	-	-	-	-	target tidak diisi	target tidak diisi	4	20,000,000	target tidak diisi	target tidak diisi	-	
-	-	-	-	-	-	-	-	20	103,610,000	12	10,071,200	4	2,550,000	100.00	12	12,621,200	60.00	12.18	-		
-	-	-	-	-	-	-	-	1	227,304,500	-	-	-	-	target tidak diisi	target tidak diisi	1	227,304,500	target tidak diisi	target tidak diisi	-	
-	-	-	-	-	-	-	-	1	15,000,000	-	-	-	-	target tidak diisi	target tidak diisi	1	15,000,000	target tidak diisi	target tidak diisi	-	
-	-	-	-	-	-	-	-	18	52,360,000	2	17,500,000	-	-	-	target tidak diisi	target tidak diisi	2	17,500,000	11.11	33.42	-
-	-	-	-	-	-	-	-	4	37,401,000	1	12,500,000	-	-	-	target tidak diisi	target tidak diisi	1	12,500,000	25.00	33.42	-
-	-	-	-	-	-	-	-	-	-	4	5,845,000	-	-	5,045,000	86.31	-	5,045,000	target tidak diisi	target tidak diisi	-	
-	-	-	-	-	-	-	-	4	59,841,000	1	19,600,000	-	-	-	target tidak diisi	target tidak diisi	1	19,600,000	25.00	32.75	-
Rata-rata capaian kinerja (%)												-	42.25	-	-	29.68	19.01	-			
Predikat kinerja												SR	SR	-	-	SR	SR	-			
-	-	-	-	-	-	-	-	100	357,500,000	-	-	1	26,850,000	-	2,875,000	-	-	131,060,000	-	-	Kec. Muntok
-	-	-	-	-	-	-	-	48	155,995,000	1,612	18,000,000	1,600	15,650,000	-	-	1,612	18,000,000	3,358.33	11.54	-	
-	-	-	-	-	-	-	-	1	7,244,000	1	15,000,000	-	-	-	target tidak diisi	target tidak diisi	1	15,000,000	100.00	207.07	-
-	-	-	-	-	-	-	-	8	34,232,000	6	14,000,000	4	11,200,000	2,875,000	25.67	6	16,873,000	75.00	49.30	-	
-	-	-	-	-	-	-	-	1	5,795,000	-	-	-	-	target tidak diisi	target tidak diisi	-	-	-	-	-	
-	-	-	-	-	-	-	-	4	154,234,000	1	81,185,000	-	-	-	target tidak diisi	target tidak diisi	1	81,185,000	25.00	52.64	-
Rata-rata capaian kinerja (%)												-	12.83	-	-	711.67	64.11	-			
Predikat kinerja												SR	SR	-	-	ST	R	-			

No	Kode	Urusan/Bidang Urusan Pemerintahan Daerah Dan Program/Kegiatan	Indikator Kinerja Program (outcome)/ Kegiatan (output)	Target Kinerja RPJMD pada Tahun 2021 (Akhir Periode RPJMD)		Realisasi Capaian Kinerja RKPd s.d. Tahun Lalu (2019)		Target Kinerja dan Anggaran RKPd Tahun berjalan yang dievaluasi (2020)		Realisasi Capaian Kinerja dan Anggaran RKPd yang dievaluasi (2020)		Tingkat Capaian Kinerja dan Realisasi Anggaran RKPd Tahun 2020 (%)		Realisasi Kinerja dan Anggaran RPJMD s.d. Tahun 2020		Tingkat Capaian Kinerja & Realisasi Anggaran RPJMD s.d. Tahun 2021 (%)		PD Penanggung jawab	
				K	Rp	K	Rp	K	Rp	K	Rp	K	Rp	K	Rp	K	Rp		K
1	2	3	4	5		6		7		8		9- 8/7*100%		10-6+8		11- 10/5*100%		12	
-	-	-	Rapat-rapat koordinasi dan konsultasi ke luar daerah	60	bulan	540,357,000	36	489,309,200	12	90,000,000	6	64,220,000	50.00	71.36	42	553,529,200	70.00	102.44	-
-	-	-	Fasilitasi Penyelenggaraan 'PATEN'	12	bulan	5,000,000	12	6,000,000	-	-	-	-	target tidak diisi	target tidak diisi	12	6,000,000	100.00	120.00	-
Rata-rata capaian kinerja (%)												50.00	53.71	-	-	71.84	108.53	-	
Predikat kinerja												R	R	-	-	S	ST	-	
-	-	-	Program Peningkatan Sarana dan Prasarana Aparatur	100	%	4,100,300,000	-	2,950,053,900	1	82,020,000	-	39,526,000	-	-	-	2,989,579,900	-	-	Kec. Simter
-	-	-	Pengadaan peralatan gedung kantor	7	jenis	66,908,000	7	40,000,000	-	-	-	-	target tidak diisi	target tidak diisi	7	40,000,000	100.00	59.78	-
-	-	-	Pengadaan mebeleur	6	jenis	56,661,000	4	30,000,000	-	-	-	-	target tidak diisi	target tidak diisi	4	30,000,000	66.67	52.95	-
-	-	-	Pengadaan pameran pembangunan	5	stand	65,284,000	3	50,000,000	-	-	-	-	target tidak diisi	target tidak diisi	3	50,000,000	60.00	76.59	-
-	-	-	Pemeliharaan rutin/berkala rumah dinas	24	Unit	34,396,000	14	19,240,000	5	7,500,000	2	3,500,000	40.00	46.67	16	22,740,000	66.67	66.11	-
-	-	-	Pemeliharaan rutin/berkala gedung kantor	12	gedung	45,861,000	4	34,016,500	4	7,500,000	2	3,500,000	50.00	46.67	6	37,516,500	50.00	81.80	-
-	-	-	Pemeliharaan rutin/berkala kendaraan dinas/operasional	25	unit	365,739,000	15	224,861,900	5	52,520,000	3	25,526,000	50.00	48.60	18	250,387,900	70.00	68.46	-
-	-	-	Pemeliharaan rutin/berkala perlengkapan gedung kantor	20	unit	30,396,000	12	23,150,000	4	7,500,000	2	3,500,000	50.00	46.67	14	26,650,000	70.00	87.68	-
-	-	-	Pemeliharaan rutin/berkala peralatan gedung kantor	10	unit	37,861,000	6	18,275,000	2	7,000,000	2	3,500,000	100.00	50.00	8	21,775,000	80.00	57.51	-
-	-	-	Rehabilitasi Sedang/Berat Rumah Dinas	2	unit	183,640,000	2	132,600,000	-	-	-	-	target tidak diisi	target tidak diisi	2	132,600,000	100.00	72.21	-
-	-	-	Pembangunan Gedung Serba Guna	1	unit	2,723,150,000	2	2,247,990,500	-	-	-	-	target tidak diisi	target tidak diisi	2	2,247,990,500	200.00	82.55	-
-	-	-	Pengadaan Kendaraan Dinas/Operasional	2	Unit	24,038,000	-	-	-	-	-	-	target tidak diisi	target tidak diisi	-	-	-	-	-
-	-	-	Pengadaan Pemasangan Jaringan Internet	1	paket	2,743,000	-	-	-	-	-	-	target tidak diisi	target tidak diisi	-	-	-	-	-
-	-	-	Rehabilitasi sedang/berat kendaraan dinas/operasional	1	unit	16,459,000	-	-	-	-	-	-	target tidak diisi	target tidak diisi	-	-	-	-	-
-	-	-	Pengadaan Sarana dan Prasarana gedung kantor	3	unit	312,267,000	1	49,920,000	-	-	-	-	target tidak diisi	target tidak diisi	1	49,920,000	33.33	15.99	-
-	-	-	Pengadaan perlengkapan gedung kantor	13	jenis	54,897,000	4	80,000,000	-	-	-	-	target tidak diisi	target tidak diisi	4	80,000,000	30.77	145.73	-
-	-	-	Rehabilitasi sedang/berat gedung kantor	1	unit	80,000,000	-	-	-	-	-	-	target tidak diisi	target tidak diisi	-	-	-	-	-
Rata-rata capaian kinerja (%)												58.00	47.72	-	-	57.96	54.21	-	
Predikat kinerja												R	SR	-	-	R	R	-	
-	-	-	Program Peningkatan Disiplin Aparatur	100	%	145,400,000	-	57,300,000	1	-	-	-	-	-	-	57,300,000	-	-	Kec. Simter
-	-	-	Pengadaan Pakaian Dinas beserta Perlengkapannya	63	stel	26,756,000	28	14,000,000	-	-	-	-	target tidak diisi	target tidak diisi	28	14,000,000	44.44	52.32	-
-	-	-	Pengadaan Pakaian Kerja Lapangan	4	stel	1,385,000	2	1,000,000	-	-	-	-	target tidak diisi	target tidak diisi	2	1,000,000	50.00	72.20	-
-	-	-	Pengadaan Pakaian Khusus hari-hari Tertentu	151	stel	117,259,000	91	42,300,000	-	-	-	-	target tidak diisi	target tidak diisi	91	42,300,000	60.26	36.07	-
Rata-rata capaian kinerja (%)												-	-	-	-	51.57	53.53	-	
Predikat kinerja												SR	SR	-	-	R	R	-	
-	-	-	Program Peningkatan Pengembangan Sistem Pelaporan Capaian Kinerja dan Keuangan	100	%	121,900,000	-	66,347,000	1	14,000,000	-	-	-	-	-	66,347,000	-	-	Kec. Simter
-	-	-	Penyusunan laporan capaian kinerja dan ikhtisar realisasi kinerja SKPD	5	dokumen	14,585,000	25	6,000,000	1	2,000,000	-	-	-	-	25	6,000,000	500.00	41.14	-
-	-	-	Penyusunan pelaporan keuangan semesteran	10	dokumen	14,585,000	6	6,000,000	2	2,000,000	-	-	-	-	6	6,000,000	60.00	41.14	-
-	-	-	Penyusunan pelaporan prognosis realisasi anggaran	5	dokumen	14,585,000	6	6,000,000	1	2,000,000	-	-	-	-	6	6,000,000	120.00	41.14	-

No	Kode	Urusan/Bidang Urusan Pemerintahan Daerah Dan Program/Kegiatan	Indikator Kinerja Program (outcome)/ Kegiatan (output)	Target Kinerja RPJMD pada Tahun 2021 (Akhir Periode RPJMD)		Realisasi Capaian Kinerja RKPD s.d. Tahun Lalu (2019)		Target Kinerja dan Anggaran RKPD Tahun berjalan yang dievaluasi (2020)		Realisasi Capaian Kinerja dan Anggaran RKPD yang dievaluasi (2020)		Tingkat Capaian Kinerja dan Realisasi Anggaran RKPD Tahun 2020 (%)		Realisasi Kinerja dan Anggaran RPJMD s.d. Tahun 2020		Tingkat Capaian Kinerja & Realisasi Anggaran RPJMD s.d. Tahun 2021 (%)		PD Penanggung jawab													
				5		6		7		8		9- 8/7*100%		10-6+8		11- 10/5*100%															
1	2	3	4	K Rp		K Rp		K Rp		K Rp		K	Rp	K	Rp	K	Rp	12													
-	-	-	penyusunan pelaporan keuangan akhir tahun	Jumlah dokumen tersusun	5	dokumen	14,586,000	5	30,347,000	1	2,000,000	-	-	-	-	5	30,347,000	100.00	208.06	-											
-	-	-	penyusunan pelaporan LAKIP, LKIP, TAPKIN dan LPPD	jumlah dokumen tersusun	20	jenis	21,189,000	12	6,000,000	4	2,000,000	-	-	-	-	12	6,000,000	60.00	28.32	-											
-	-	-	Penyusunan Renja dan RKA SKPD	Jumlah dokumen tersusun	15	jenis	21,185,000	9	6,000,000	3	2,000,000	-	-	-	-	9	6,000,000	60.00	28.32	-											
-	-	-	Penyusunan DALEV Dokumen Perencanaan SKPD	Jumlah dokumen tersusun	15	jenis	21,185,000	11	6,000,000	3	2,000,000	-	-	-	-	11	6,000,000	73.33	28.32	-											
Rata-rata capaian kinerja (%)												-	-	-	-	-	-	-	-	-	-	-	-	-	-	-	-	-	-	-	-
Predikat kinerja												SR	SR	-	-	-	-	-	-	-	-	-	-	-	-	-	-	-	-	-	-
-	-	-	Program Pembinaan Kehidupan Beragama	Meningkatnya Pembinaan Kehidupan Beragama	100	%	285,000,000	-	150,000,000	1	55,000,000	-	55,000,000	-	-	-	205,000,000	-	-	Kec. Simter											
-	-	-	STQ/MTQ Tingkat Kecamatan	Pelaksanaan STQ/MTQ tingkat kecamatan	3	kali	185,000,000	3	150,000,000	1	55,000,000	1	55,000,000	100.00	100.00	4	205,000,000	133.33	110.81	-											
-	-	-	STQ/MTQ Tingkat Kabupaten	Pelaksanaan STQ/MTQ tingkat kecamatan	2	Kali	100,000,000	-	-	-	-	-	-	-	-	-	-	-	-	-											
Rata-rata capaian kinerja (%)												100.00	100.00	-	-	-	-	-	-	-	-	-	-	-	-	-	-	-	-	-	-
Predikat kinerja												ST	ST	-	-	-	-	-	-	-	-	-	-	-	-	-	-	-	-	-	-
-	-	-	Program Peningkatan Kapasitas Aparatur Pemerintah Desa	Persentase aparatur desa memenuhi standar kompetensi jabatan	-	-	-	-	69,109,000	-	-	-	-	-	-	-	69,109,000	-	-	Kec. Simter											
-	-	-	Penguatan Aparatur Pemerintah Desa dalam Manajemen Pemerintahan Desa	Terlaksananya pelatihan aparatur pemerintah desa dalam manajemen pemerintahan desa	-	-	-	13	34,572,000	-	-	-	-	-	-	13	34,572,000	target tidak diisi	target tidak diisi	-											
-	-	-	Penguatan Aparatur Pemerintah Desa dalam Pengelolaan Keuangan Desa	Terlaksananya pelatihan aparatur pemerintah desa dalam pengelolaan keuangan desa	-	-	-	13	34,537,000	-	-	-	-	-	-	13	34,537,000	target tidak diisi	target tidak diisi	-											
Rata-rata capaian kinerja (%)												-	-	-	-	-	-	-	-	-	-	-	-	-	-	-	-	-	-	-	-
Predikat kinerja												SR	SR	-	-	-	-	-	-	-	-	-	-	-	-	-	-	-	-	-	-
-	-	-	Program Peningkatan Semangat Kebangsaan	Terlaksananya peringatan hari besar nasional	100	%	268,000,000	-	190,000,000	1	53,150,000	-	-	-	-	-	190,000,000	-	-	Kec. Simter											
-	-	-	Pelestarian Nilai-Nilai Kejuangan dan Perjuangan	Peringatan dan perayaan HUT RI di Kecamatan	5	Kali	268,000,000	3	190,000,000	1	53,150,000	-	-	-	-	3	190,000,000	60.00	70.90	-											
Rata-rata capaian kinerja (%)												-	-	-	-	-	-	-	-	-	-	-	-	-	-	-	-	-	-	-	-
Predikat kinerja												SR	SR	-	-	-	-	-	-	-	-	-	-	-	-	-	-	-	-	-	-
-	-	-	Program Penyempurnaan Kualitas Pelayanan	Peningkatan Kualitas Pelayanan	100	%	50,000,000	-	38,767,000	1	-	-	-	-	-	-	38,767,000	-	-	Kec. Simter											
-	-	-	Pelaksanaan Forum Koordinasi Pimpinan Tingkat Kecamatan	Terlaksananya Forum Koordinasi Pimpinan Tingkat Kecamatan	4	kali	50,000,000	1	38,767,000	-	-	-	-	-	-	1	38,767,000	25.00	77.53	-											
Rata-rata capaian kinerja (%)												-	-	-	-	-	-	-	-	-	-	-	-	-	-	-	-	-	-	-	-
Predikat kinerja												SR	SR	-	-	-	-	-	-	-	-	-	-	-	-	-	-	-	-	-	-
-	-	-	Program Pembinaan dan Pengawasan Penyelenggaraan Pemerintahan Desa/Kelurahan	Persentase desa yang menyusun APB Desa tepat waktu	100	%	925,000,000	-	332,579,000	1	41,377,500	-	19,675,000	-	-	-	352,254,000	-	-	Kec. Simter											
-	-	-	Penyelenggaraan Penguatan Aparatur Pemerintah Desa dalam Manajemen Pemerintahan Desa	Terlaksananya pelatihan aparatur pemerintah desa dalam manajemen pemerintahan desa	4	Kali	185,000,000	14	43,607,000	-	-	-	-	-	-	14	43,607,000	350.00	23.57	-											
-	-	-	Penyelenggaraan Penguatan Aparatur Pemerintah Desa dalam KeuanganDesa	Terlaksananya pelatihan aparatur pemerintah desa dalam pengelolaan keuangan desa	4	Kali	185,000,000	14	43,607,000	-	-	-	-	-	-	14	43,607,000	350.00	23.57	-											
-	-	-	Bulan Bakti Gotong Royong Masyarakat(BBGRM)	Pelaksanaan BBGRM di Kecamatan	1	kali	15,500,000	1	12,325,000	-	-	-	-	-	-	1	12,325,000	100.00	79.52	-											
-	-	-	Pembinaan Pemerintah Desa	Terlaksananya kegiatan pembinaan pemerintah desa	60	bln	251,300,000	36	74,722,000	12	21,922,500	6	9,400,000	50.00	42.88	42	84,122,000	70.00	33.47	-											
-	-	-	Pelaksanaan Musrenbang Tingkat Kecamatan	Terlaksananya Musrenbang Kecamatan	1	kali	60,000,000	1	39,790,000	-	-	-	-	-	-	1	39,790,000	100.00	66.32	-											
-	-	-	Evaluasi RAPERDES	Terlaksananya Evaluasi Raperdes	3	Keg	51,570,000	-	-	1	12,055,000	1	2,875,000	50.00	23.85	1	2,875,000	16.67	5.57	-											
-	-	-	Evaluasi APBDes	Terlaksananya Evaluasi RAPBDes	2	kali	35,000,000	1	33,000,000	-	-	-	-	-	-	1	33,000,000	50.00	94.29	-											
-	-	-	Pendampingan Penyusunan LKIP dan LPPD Desa	Tersusunnya LKIP dan LPPD Desa dengan baik dan benar	130	Dokumen	76,630,000	17	20,885,000	26	7,400,000	26	7,400,000	100.00	100.00	43	28,285,000	33.08	36.91	-											
-	-	-	Lomba Desa	Terlaksananya Lomba Desa	1	kali	25,000,000	1	14,643,000	-	-	-	-	-	-	1	14,643,000	100.00	58.57	-											

No	Kode	Urusan/Bidang Urusan Pemerintahan Daerah Dan Program/Kegiatan	Indikator Kinerja Program (outcome)/ Kegiatan (output)	Target Kinerja RPJMD pada Tahun 2021 (Akhir Periode RPJMD)		Realisasi Capaian Kinerja RKPD s.d. Tahun Lalu (2019)		Target Kinerja dan Anggaran RKPD Tahun berjalan yang dievaluasi (2020)		Realisasi Capaian Kinerja dan Anggaran RKPD yang dievaluasi (2020)		Tingkat Capaian Kinerja dan Realisasi Anggaran RKPD Tahun 2020 (%)		Realisasi Kinerja dan Anggaran RPJMD s.d. Tahun 2020		Tingkat Capaian Kinerja & Realisasi Anggaran RPJMD s.d. Tahun 2021 (%)		PD Penanggung jawab	
				5		6		7		8		9- 8/7*100%		10-6+8		11- 10/5*100%			
1	2	3	4	K Rp		K Rp		K Rp		K Rp		K	Rp	K	Rp	K	Rp	12	
-	-	-	Pembuatan dan Pengembangan Inovasi Layanan Publik di Kecamatan	1	Keg	14,000,000	1	17,500,000	-	-	-	target tidak diisi	target tidak diisi	1	17,500,000	100.00	125.00	-	
-	-	-	Rapat-rapat Fasilitas Kerjasama Desa/Kelurahan di Kecamatan	1	Keg	10,000,000	1	12,500,000	-	-	-	target tidak diisi	target tidak diisi	1	12,500,000	100.00	125.00	-	
-	-	-	Monitoring dan Evaluasi Penyelenggaraan Pemerintahan di Desa/Kelurahan	1	Keg	16,000,000	1	20,000,000	-	-	-	target tidak diisi	target tidak diisi	1	20,000,000	100.00	125.00	-	
Rata-rata capaian kinerja (%)												66.67	55.58	-	-	122.48	66.40	-	
Predikat kinerja												S	R	-	-	ST	S	-	
-	-	-	Program Penyelenggaraan Tugas Pelimpahan Kewenangan Kepala Daerah	100	%	162,500,000	-	28,000,000	1	31,985,000	-	7,682,500	-	-	35,682,500	-	-	Kec. Simter	
-	-	-	Pemilihan Pilkades	5	Desa	6,154,000	1	5,500,000	3	14,300,000	-	-	-	1	5,500,000	20.00	89.37	-	
-	-	-	Penyelesaian jasa pelayanan administrasi terpadu kecamatan (PATEN)	48	Bln	31,577,000	24	5,500,000	12	4,725,000	6	-	50.00	-	30	5,500,000	62.50	17.42	-
-	-	-	Evaluasi Rancangan Anggaran Pendapatan dan Belanja Desa (RAPBD/Desa)	8	Kali	124,769,000	4	17,000,000	2	12,960,000	1	7,682,500	50.00	59.28	5	24,682,500	62.50	19.78	-
Rata-rata capaian kinerja (%)												33.33	19.76	-	-	48.33	42.19	-	
Predikat kinerja												SR	SR	-	-	SR	SR	-	
-	-	-	Program Penyelenggaraan Tugas Umum Pemerintah	100	%	1,133,000,000	-	115,120,000	1	47,770,000	-	24,360,000	-	-	139,480,000	-	-	Kec. Simter	
-	-	-	Pengendalian Keamanan Lingkungan	48	bulan	275,000,000	37	27,500,000	12	8,405,000	6	3,125,000	50.00	37.18	43	30,625,000	89.58	11.14	-
-	-	-	Pelaksanaan Forum Koordinasi Pimpinan Tingkat Kecamatan	16	Kali	400,000,000	12	57,620,000	4	23,705,000	1	5,575,000	25.00	23.52	13	63,195,000	81.25	15.80	-
-	-	-	Lomba Desa	4	kali	355,000,000	3	30,000,000	1	11,960,000	1	11,960,000	100.00	100.00	4	41,960,000	100.00	11.82	-
-	-	-	Penyusunan Data Profil dan Informasi tentang Kecamatan	2	dokumen	103,000,000	-	-	1	3,700,000	1	3,700,000	100.00	100.00	1	3,700,000	50.00	3.59	-
Rata-rata capaian kinerja (%)												68.75	65.17	-	-	80.21	10.59	-	
Predikat kinerja												S	S	-	-	T	SR	-	
-	-	-	Program peningkatan partisipasi masyarakat dalam membangun desa	85	%	200,000,000	-	822,407,500	1	22,740,000	-	19,940,000	-	-	842,347,500	-	-	Kec. Simter	
-	-	-	Meningkatnya kerjasama antara desa dan kecamatan	-	kerjasama	-	-	-	-	-	-	-	-	-	-	-	-	-	
-	-	-	Bulan Bakti Gotong Royong Masyarakat (BBGRM)	4	Kali	44,098,000	2	17,775,000	1	2,800,000	-	-	-	2	17,775,000	50.00	40.31	-	
-	-	-	Musrenbang Kecamatan	4	kali	115,902,000	2	39,665,000	1	19,940,000	1	19,940,000	100.00	100.00	3	59,605,000	75.00	51.43	-
-	-	-	Satam Emas (DABA)	14	Unit	40,000,000	1	764,967,500	-	-	-	target tidak diisi	target tidak diisi	1	764,967,500	7.14	1,912.42	-	
Rata-rata capaian kinerja (%)												50.00	50.00	-	-	44.05	668.05	-	
Predikat kinerja												R	R	-	-	SR	ST	-	
-	-	-	Program Peningkatan Keamanan dan Kenyamanan Lingkungan	100	%	15,000,000	-	25,000,000	1	-	-	-	-	-	25,000,000	-	-	Kec. Simter	
-	-	-	Pengendalian Keamanan Lingkungan	12	bulan	15,000,000	12	25,000,000	-	-	-	target tidak diisi	target tidak diisi	12	25,000,000	100.00	166.67	-	
Rata-rata capaian kinerja (%)												-	-	-	-	100.00	166.67	-	
Predikat kinerja												SR	SR	-	-	ST	ST	-	
-	-	-	Program Peningkatan Peran Perempuan Di Pedesaan	100	%	115,000,000	-	96,505,000	1	26,145,000	-	7,900,000	-	-	104,405,000	-	-	Kec. Simter	
-	-	-	Pengutusan Kelembagaan Kecamatan	48	bln	80,000,000	24	62,259,000	12	26,145,000	6	7,900,000	50.00	30.22	30	70,159,000	62.50	87.70	-
-	-	-	Pelaksanaan Kelembagaan di Kecamatan	12	bulan	35,000,000	12	34,246,000	-	-	-	target tidak diisi	target tidak diisi	12	34,246,000	100.00	97.85	-	
Rata-rata capaian kinerja (%)												50.00	30.22	-	-	81.25	92.77	-	
Predikat kinerja												R	SR	-	-	T	ST	-	
JUMLAH ANGGARAN DAN REALISASI DARI SELURUH PROGRAM										914,987,500	-	469,387,900	-	-	7,176,718,340	-	-	-	
TOTAL RATA-RATA CAPAIAN KINERJA DAN ANGGARAN DARI SELURUH PROGRAM												47.68	42.22	-	-	67.74	109.02	-	
PREDIKAT KINERJA DARI SELURUH PROGRAM KEC. SIMPANGTERITIP												SR	SR	-	-	S	ST	-	

No	Kode	Urusan/Bidang Urusan Pemerintahan Daerah Dan Program/Kegiatan	Indikator Kinerja Program (outcome)/ Kegiatan (output)	Target Kinerja RPJMD pada Tahun 2021 (Akhir Periode RPJMD)		Realisasi Capaian Kinerja RKPd s.d. Tahun Lalu (2019)		Target Kinerja dan Anggaran RKPd Tahun berjalan yang dievaluasi (2020)		Realisasi Capaian Kinerja dan Anggaran RKPd yang dievaluasi (2020)		Tingkat Capaian Kinerja dan Realisasi Anggaran RKPd Tahun 2020 (%)		Realisasi Kinerja dan Anggaran RPJMD s.d. Tahun 2020		Tingkat Capaian Kinerja & Realisasi Anggaran RPJMD s.d. Tahun 2021 (%)		PD Penanggung jawab		
				5		6		7		8		9- 8/7*100%		10-6-8		11- 10/5*100%				
				K	Rp	K	Rp	K	Rp	K	Rp	K	Rp	K	Rp	K	Rp		K	Rp
-	-	-	Pemeliharaan Kebersihan Pasar	Pembayaran Honorarium PHL	12	ob	50,772,000	24	39,539,500	-	-	-	-	target tidak diisi	target tidak diisi	24	39,539,500	200.00	77.88	-
-	-	-	Fasilitas Perangkat RT, RW dan LPM	Meningkatnya Kinerja Perangkat RT, RW dan LPM	40	Orang	387,943,000	-	-	-	-	-	-	target tidak diisi	target tidak diisi	-	-	-	-	-
-	-	-	Administrasi perkantoran dan logistik Kantor Lurah Kelapa	Kompensasi persediaan administrasi tata usaha dan logistik kantor lurah kelapa	12	Orang	646,369,000	39	441,823,585	36	223,755,000	18	81,441,183	50.00	36.40	57	523,264,768	475.00	80.95	-
-	-	-	Pembangunan, Perkembangan dan Pemeliharaan Sarana dan Prasarana PAUD Kelurahan Kelapa	-	-	-	20	70,241,000	-	-	-	-	target tidak diisi	target tidak diisi	20	70,241,000	target tidak diisi	target tidak diisi	-	
-	-	-	Perkembangan & Pembangunan Sarana & Prasarana Kesehatan Kelurahan Kelapa	-	-	-	1	251,832,000	-	-	-	-	target tidak diisi	target tidak diisi	1	251,832,000	target tidak diisi	target tidak diisi	-	
-	-	-	Pembangunan Sarana dan Prasarana Transportasi Kelurahan Kelapa	-	-	-	1	30,000,000	-	-	-	-	target tidak diisi	target tidak diisi	1	30,000,000	target tidak diisi	target tidak diisi	-	
-	-	-	Pemberdayaan, Pembinaan dan Peningkatan SDM dan Lembaga Masyarakat Wilayah Kelurahan Kelapa	-	-	-	7	135,180,000	1	20,000,000	-	-	-	-	7	135,180,000	target tidak diisi	target tidak diisi	-	
-	-	-	Pengadaan, Pembangunan, Pengembangan, Pemeliharaan, Sarana & Prasarana Kelurahan Kelapa	-	-	-	1	597,755,000	13	736,000,000	-	-	-	-	1	597,755,000	target tidak diisi	target tidak diisi	-	
Rata-rata capaian kinerja (%)												23.21	19.52	-	-	212.71	62.82	-		
Predikat kinerja												SR	SR	-	-	ST	R	-		
-	-	-	Program Pembinaan dan Pengawasan Penyelenggaraan Pemerintahan Desa/Kelurahan	Persentase desa yang menyusun APB Desa tepat waktu	100	%	925,000,000	-	325,854,500	1	59,715,000	-	19,304,750	-	-	-	345,159,250	-	-	KEC. KELAPA
-	-	-	Penyelenggaraan Penguatan Aparatur Pemerintah Desa dalam Manajemen Pemerintah Desa	Terlaksananya Pelatihan Aparatur Pemerintah Desa dalam Manajemen Pemerintahan Desa	4	kali	120,317,000	2	40,447,000	-	-	-	-	target tidak diisi	target tidak diisi	2	40,447,000	50.00	33.62	-
-	-	-	Penyelenggaraan Penguatan Aparatur Pemerintah Desa dalam KeuanganDesa	Terlaksananya Pelatihan Aparatur Pemerintah desa dalam Pengelolaan Keuangan desa	4	kali	193,705,000	2	40,672,000	-	-	-	-	target tidak diisi	target tidak diisi	2	40,672,000	50.00	21.00	-
-	-	-	Bulan Bakti Gotong Royong Masyarakat(BBGRM)	Pelaksanaan BBGRM di Kecamatan	1	kali	13,214,000	1	13,000,000	-	-	-	-	target tidak diisi	target tidak diisi	1	13,000,000	100.00	98.38	-
-	-	-	Pembinaan Pemerintah Desa	Terlaksananya Kegiatan Pembinaan Desa	60	bulan	230,637,000	36	74,956,000	12	27,090,000	6	7,174,750	50.00	26.48	42	82,130,750	70.00	35.61	-
-	-	-	Pelaksanaan Musrenbang Tingkat Kecamatan	Terlaksananya musrenbang Kecamatan	1	kali	50,822,000	1	43,340,000	-	-	-	-	target tidak diisi	target tidak diisi	1	43,340,000	100.00	85.28	-
-	-	-	Evaluasi APBDes	Terlaksananya Evaluasi RAPBDes	2	kali	33,034,000	3	32,449,500	-	-	-	-	target tidak diisi	target tidak diisi	3	32,449,500	150.00	98.23	-
-	-	-	Pembinaan Kelembagaan Desa/Kelurahan	Terlaksanya Kegiatan Kelembagaan Desa/Kelurahan	4	Kali	56,407,000	-	-	1	12,100,000	-	-	-	-	-	-	-	-	-
-	-	-	Evaluasi RAPERDES	Terlaksananya KegiatanEvaluasi RAPERDES	2	Kali	106,407,000	-	-	1	12,425,000	1	4,030,000	100.00	32.43	1	4,030,000	50.00	3.79	-
-	-	-	Pendampingan Penyusunan LKPJ dan LPPD Desa	Tersusunnya LKPJ dan LPPD Desa dengan baik dan benar	130	dokumen	52,710,000	78	15,990,000	26	8,100,000	26	8,100,000	100.00	100.00	104	24,090,000	80.00	45.70	-
-	-	-	Lomba Desa	Terlaksananya Lomba Desa	1	kali	15,247,000	1	15,000,000	-	-	-	-	target tidak diisi	target tidak diisi	1	15,000,000	100.00	98.38	-
-	-	-	Pembuatan dan Pengembangan Inovasi Layanan Publik di Kecamatan	Terselenggaranya Pengembangan Inovasi Layanan Publik	13	Desa	17,500,000	13	17,500,000	-	-	-	-	target tidak diisi	target tidak diisi	13	17,500,000	100.00	100.00	-
-	-	-	Rapat-rapat Fasilitas Kerjasama Desa/Kelurahan di Kecamatan	Terselenggaranya Rapat-rapat Fasilitas Kerjasama Desa/Kelurahan di Kecamatan	13	Desa	20,000,000	13	12,500,000	-	-	-	-	target tidak diisi	target tidak diisi	13	12,500,000	100.00	62.50	-
-	-	-	Monitoring dan Evaluasi Penyelenggaraan Pemerintahan di Desa/Kelurahan	Tersedianya Monitoring dan Evaluasi Penyelenggaraan Pemerintah di Desa / Kelurahan	13	Desa	15,000,000	13	20,000,000	-	-	-	-	target tidak diisi	target tidak diisi	13	20,000,000	100.00	133.33	-
Rata-rata capaian kinerja (%)												83.33	52.97	-	-	87.50	67.98	-		
Predikat kinerja												T	R	-	-	T	S	-		
-	-	-	Program Penyelenggaraan Tugas Umum Pemerintah	Cakupan Tugas Umum Pemerintahan yang diselenggarakan oleh Kecamatan	100	%	1,133,000,000	-	78,200,000	1	78,849,700	-	34,960,000	-	-	-	113,160,000	-	-	KEC. KELAPA
-	-	-	Pengendalian Keamanan Lingkungan	Terlaksananya Koordinasi Pengendalian Keamanan Lingkungan	48	bulan	200,029,000	25	20,000,000	12	19,850,000	6	10,540,000	50.00	53.10	31	30,540,000	64.58	15.27	-

No	Kode	Urusan/Bidang Urusan Pemerintahan Daerah Dan Program/Kegiatan	Indikator Kinerja Program (outcome)/ Kegiatan (output)	Target Kinerja RPJMD pada Tahun 2021 (Akhir Periode RPJMD)		Realisasi Capaian Kinerja RKPd s.d. Tahun Lalu (2019)		Target Kinerja dan Anggaran RKPd Tahun berjalan yang dievaluasi (2020)		Realisasi Capaian Kinerja dan Anggaran RKPd yang dievaluasi (2020)		Tingkat Capaian Kinerja dan Realisasi Anggaran RKPd Tahun 2020 (%)		Realisasi Kinerja dan Anggaran RPJMD s.d. Tahun 2020		Tingkat Capaian Kinerja & Realisasi Anggaran RPJMD s.d. Tahun 2021 (%)		PD Penanggung jawab
				K	Rp	K	Rp	K	Rp	K	Rp	K	Rp	K	Rp	K	Rp	
1	2	3	4	5		6		7		8		9- 8/7*100%		10-6+8		11- 10/5*100%		12
				48	380,753,000	12	38,800,000	12	33,000,000	6	3,420,000	50.00	10.36	30	42,220,000	62.50	11.09	
-	-	-	-	4	194,271,000	2	19,400,000	1	21,000,000	1	21,000,000	100.00	100.00	3	40,400,000	75.00	20.80	-
-	-	-	-	3	357,947,000	-	-	1	4,999,700	-	-	-	-	-	-	-	-	-
Rata-rata capaian kinerja (%)												50.00	40.87	-	-	50.52	11.79	-
Predikat kinerja												R	SR	-	-	R	SR	-
-	-	-	-	100	15,000,000	-	24,010,000	1	-	-	-	-	-	-	24,010,000	-	-	KEC. KELAPA
-	-	-	-	12	15,000,000	12	24,010,000	-	-	-	-	target tidak diisi	target tidak diisi	12	24,010,000	100.00	160.07	-
Rata-rata capaian kinerja (%)												-	-	-	-	100.00	160.07	-
Predikat kinerja												SR	SR	-	-	ST	ST	-
-	-	-	-	100	180,000,000	-	183,306,499	1	40,000,000	-	12,290,000	-	-	-	195,596,499	-	-	KEC. KELAPA
-	-	-	-	12	60,000,000	-	-	-	-	-	-	target tidak diisi	target tidak diisi	-	-	-	-	-
-	-	-	-	48	120,000,000	28	183,306,499	12	40,000,000	6	12,290,000	50.00	30.73	34	195,596,499	70.83	163.00	-
Rata-rata capaian kinerja (%)												50.00	30.73	-	-	35.42	81.50	-
Predikat kinerja												R	SR	-	-	SR	T	-
-	-	-	-	100	162,500,000	-	38,457,500	1	55,241,000	-	10,000,000	-	-	-	48,457,500	-	-	KEC. KELAPA
-	-	-	-	48	59,880,000	24	13,000,000	12	5,741,000	-	-	-	-	24	13,000,000	50.00	21.71	-
-	-	-	-	2	15,817,000	1	7,457,500	5	30,000,000	-	10,000,000	-	33.33	1	17,457,500	50.00	110.37	-
-	-	-	-	8	86,803,000	4	18,000,000	2	19,500,000	-	-	-	-	4	18,000,000	50.00	20.74	-
Rata-rata capaian kinerja (%)												-	11.11	-	-	50.00	50.94	-
Predikat kinerja												SR	SR	-	-	R	R	-
-	-	-	-	85	232,000,000	-	834,375,000	1	33,000,000	-	23,000,000	-	-	-	857,375,000	-	-	KEC. KELAPA
-	-	-	-	-	kerjasama	-	-	-	-	-	-	-	-	-	-	-	-	-
-	-	-	-	4	40,000,000	2	17,690,000	1	10,000,000	-	-	-	-	2	17,690,000	50.00	44.23	-
-	-	-	-	4	152,000,000	2	47,885,000	1	23,000,000	1	23,000,000	100.00	100.00	3	70,885,000	75.00	46.63	-
-	-	-	-	14	40,000,000	12	768,800,000	-	-	-	-	target tidak diisi	target tidak diisi	12	768,800,000	85.71	1,922.00	-
Rata-rata capaian kinerja (%)												50.00	50.00	-	-	70.24	670.95	-
Predikat kinerja												R	R	-	-	S	ST	-
JUMLAH ANGGARAN DAN REALISASI DARI SELURUH PROGRAM									2,567,911,400	-	804,908,900	-	-	8,875,782,672	-	-	-	
TOTAL RATA-RATA CAPAIAN KINERJA DAN ANGGARAN DARI SELURUH PROGRAM											51.73	36.08	-	-	70.83	119.67	-	
PREDIKAT KINERJA DARI SELURUH PROGRAM KEC. KELAPA												R	SR	-	-	S	ST	-
-	-	-	-	100	2,280,000,000	-	2,030,529,050	1	649,310,000	-	332,408,990	-	-	-	2,362,938,040	-	-	KEC. JEBUS
-	-	-	-	504	642,261,000	288	568,900,000	96	226,300,000	48	117,196,238	50.00	51.79	336	686,096,238	66.67	106.83	-
-	-	-	-	60	85,588,000	36	62,694,650	12	23,160,000	6	8,970,152	50.00	38.73	42	71,664,802	70.00	83.73	-
-	-	-	-	36	10,729,000	12	4,500,000	-	-	-	-	target tidak diisi	target tidak diisi	12	4,500,000	33.33	41.94	-
-	-	-	-	60	69,516,000	36	58,650,000	12	26,100,000	6	13,800,000	50.00	52.87	42	72,450,000	70.00	104.22	-
-	-	-	-	60	149,575,000	36	88,513,900	12	36,300,000	6	15,202,100	50.00	41.88	42	103,716,000	70.00	69.34	-
-	-	-	-	70	-	-	-	-	-	-	-	-	-	-	-	-	-	-
-	-	-	-	120	193,990,000	72	121,170,500	24	65,900,000	12	35,030,000	50.00	53.16	84	156,200,500	70.00	80.52	-

No	Kode	Urusan/Bidang Urusan Pemerintahan Daerah Dan Program/Kegiatan	Indikator Kinerja Program (outcome)/ Kegiatan (output)	Target Kinerja RPJMD pada Tahun 2021 (Akhir Periode RPJMD)		Realisasi Capaian Kinerja RKPd s.d. Tahun Lalu (2019)		Target Kinerja dan Anggaran RKPd Tahun berjalan yang dievaluasi (2020)		Realisasi Capaian Kinerja dan Anggaran RKPd yang dievaluasi (2020)		Tingkat Capaian Kinerja dan Realisasi Anggaran RKPd Tahun 2020 (%)		Realisasi Kinerja dan Anggaran RPJMD s.d. Tahun 2020		Tingkat Capaian Kinerja & Realisasi Anggaran RPJMD s.d. Tahun 2021 (%)		PD Penanggung jawab		
				K	Rp	K	Rp	K	Rp	K	Rp	K	Rp	K	Rp	K	Rp		K	Rp
-	-	-	Penyediaan jasa kebersihan kantor	pembayaran honorarium PHL	120	OB	184,633,000	72	141,000,000	24	59,000,000	12	28,973,000	50.00	49.11	84	169,973,000	70.00	92.06	-
-	-	-	Penyediaan jasa perbaikan peralatan kerja	Pembayaran jasa perbaikan peralatan kerja	36	Bulan	37,203,000	12	11,100,000	-	-	-	target tidak diisi	target tidak diisi	12	11,100,000	33.33	29.84	-	
-	-	-	Penyediaan alat tulis kantor	Tersedianya alat tulis kantor	60	Bulan	119,986,000	36	105,000,000	12	27,000,000	6	12,000,000	50.00	44.44	42	117,000,000	70.00	97.51	-
-	-	-	Penyediaan barang cetakan dan penggandaan	Tersedianya barang cetakan dan penggandaan kantor	60	Bulan	56,656,000	36	42,000,000	12	13,500,000	6	3,568,500	50.00	26.43	42	45,568,500	70.00	80.43	-
-	-	-	Penyediaan komponen instalasi listrik/ penerangan bangunan kantor	Tersedianya komponen instalasi listrik/penerangan bangunan kantor	60	Bulan	31,936,000	36	15,000,000	12	5,000,000	6	1,130,000	50.00	22.60	42	16,130,000	70.00	50.51	-
-	-	-	Penyediaan bahan bacaan dan peraturan perundang-undangan	Tersedianya bahan bacaan dan peraturan perundang-undangan	60	Bulan	21,554,000	36	15,000,000	12	5,000,000	6	2,150,000	50.00	43.00	42	17,150,000	70.00	79.57	-
-	-	-	Penyediaan peralatan rumah tangga	-	-	-	-	12	2,000,000	-	-	-	target tidak diisi	target tidak diisi	12	2,000,000	target tidak diisi	target tidak diisi	-	
-	-	-	Penyediaan makanan dan minuman	Tersedianya makan dan minum rapat dan kantor	60	Bulan	64,228,000	36	205,000,000	12	27,000,000	6	11,794,000	50.00	43.68	42	216,794,000	70.00	337.54	-
-	-	-	Rapat-rapat koordinasi dan konsultasi ke luar daerah	Terlaksananya rapat koordinasi dan konsultasi dalam dan luar daerah	60	Bulan	592,145,000	36	570,000,000	12	135,050,000	6	82,595,000	50.00	61.16	42	652,595,000	70.00	110.21	-
-	-	-	Fasilitas Penyelenggaraan 'PATEN'	Tersedianya jasa pelayanan administrasi terpadu Kecamatan	12	Bulan	20,000,000	12	20,000,000	-	-	-	target tidak diisi	target tidak diisi	12	20,000,000	100.00	100.00	-	
Rata-rata capaian kinerja (%)												50.00	44.07	-	-	66.89	97.62	-		
Predikat kinerja												R	SR	-	-	S	ST	-		
-	-	-	Program Peningkatan Sarana dan Prasarana Aparatur	Persentase sarana dan prasarana aparatur dalam kondisi baik	100	%	2,179,700,000	-	1,051,165,500	1	660,306,000	-	58,901,450	-	-	-	1,110,066,950	-	-	KEC. JEBUS
-	-	-	Pengadaan perlengkapan gedung kantor	Tersedianya perlengkapan gedung kantor	28	Unit	170,735,000	40	25,000,000	-	-	-	target tidak diisi	target tidak diisi	40	25,000,000	142.86	14.64	-	
-	-	-	Pengadaan peralatan gedung kantor	Tersedianya peralatan gedung kantor	35	Unit	168,603,000	5	38,585,000	-	-	-	target tidak diisi	target tidak diisi	5	38,585,000	14.29	22.89	-	
-	-	-	Pengadaan pameran pembangunan	Tersedianya stand pameran pembangunan	5	Stand	98,690,000	3	50,000,000	-	-	-	target tidak diisi	target tidak diisi	3	50,000,000	60.00	50.66	-	
-	-	-	Pemeliharaan rutin/ berkala gedung kantor	Terpeliharanya gedung kantor	25	Jenis	65,701,000	7	43,000,000	5	15,000,000	2	5,000,000	40.00	33.33	9	48,000,000	36.00	73.06	-
-	-	-	Pemeliharaan rutin/ berkala kendaraan dinas/ operasional	Terpeliharanya kendaraan dinas/operasional	35	Unit	634,839,000	17	327,280,000	7	93,366,000	4	41,906,450	57.14	44.88	21	369,186,450	60.00	58.15	-
-	-	-	Pemeliharaan rutin/ berkala perlengkapan gedung kantor	Terpeliharanya perlengkapan gedung kantor	52	Unit	55,700,000	16	20,600,000	4	4,000,000	2	800,000	50.00	20.00	18	21,400,000	34.62	38.42	-
-	-	-	Pemeliharaan rutin/ berkala peralatan gedung kantor	Terpeliharanya peralatan gedung kantor	50	Unit	65,997,000	25	19,600,500	5	5,000,000	2	1,250,000	40.00	25.00	27	20,850,500	54.00	31.59	-
-	-	-	Rehabilitasi sedang/berat gedung kantor	Terpeliharanya gedung kantor	3	Unit	357,798,000	1	197,700,000	1	43,000,000	1	9,945,000	100.00	23.13	2	207,645,000	66.67	58.03	-
-	-	-	Pengadaan Gedung Parkir	Tersedianya gedung parkir	1	Gedung	50,000,000	1	40,000,000	-	-	-	target tidak diisi	target tidak diisi	1	40,000,000	100.00	80.00	-	
-	-	-	Pengadaan Pagar Rumah Dinas Camat	Tersedianya pagar rumah dinas camat	1	Unit	109,240,000	1	99,700,000	-	-	-	target tidak diisi	target tidak diisi	1	99,700,000	100.00	91.27	-	
-	-	-	Pengadaan Lampu Penerangan	Tersedianya lampu penerangan	4	Unit	147,865,000	4	129,700,000	-	-	-	target tidak diisi	target tidak diisi	4	129,700,000	100.00	87.72	-	
-	-	-	Rehabilitasi sedang/berat rumah jabatan	Terpeliharanya rumah dinas	1	Unit	39,028,000	-	-	-	-	-	target tidak diisi	target tidak diisi	-	-	-	-	-	
-	-	-	Pengadaan Kendaraan dinas/operasional	Tersedianya kendaraan dinas/operasional	3	Unit	29,270,000	-	-	1	499,940,000	-	-	-	-	-	-	-	-	
-	-	-	Pengadaan perlengkapan rumah jabatan/dinas	Tersedianya perlengkapan rumah jabatan/dinas	5	Unit	14,636,000	-	-	-	-	-	target tidak diisi	target tidak diisi	-	-	-	-	-	
-	-	-	Pembangunan rumah dinas	Tersedianya rumah dinas	1	Unit	97,570,000	-	-	-	-	-	target tidak diisi	target tidak diisi	-	-	-	-	-	
-	-	-	Pengadaan Sarana dan Prasarana Gedung Kantor	Tersedianya sarana dan prasarana gedung kantor	1	Unit	10,000,000	-	-	-	-	-	target tidak diisi	target tidak diisi	-	-	-	-	-	
-	-	-	Pengadaan Meubelier	Tersedianya meubelieir	12	Unit	64,028,000	11	40,000,000	-	-	-	target tidak diisi	target tidak diisi	11	40,000,000	91.67	62.47	-	
-	-	-	Pengadaan Peralatan Kantor	-	-	-	-	2	20,000,000	-	-	-	target tidak diisi	target tidak diisi	2	20,000,000	target tidak diisi	target tidak diisi	-	
Rata-rata capaian kinerja (%)												47.86	24.39	-	-	50.59	39.35	-		
Predikat kinerja												SR	SR	-	-	R	SR	-		
-	-	-	Program Peningkatan Disiplin Aparatur	Optimalnya disiplin aparatur	100	%	151,400,000	-	59,900,000	1	-	-	-	-	-	59,900,000	-	-	KEC. JEBUS	

No	Kode	Urusan/Bidang Urusan Pemerintahan Daerah Dan Program/Kegiatan	Indikator Kinerja Program (outcome)/ Kegiatan (output)	Target Kinerja RPJMD pada Tahun 2021 (Akhir Periode RPJMD)		Realisasi Capaian Kinerja RKPd s.d. Tahun Lalu (2019)		Target Kinerja dan Anggaran RKPd Tahun berjalan yang dievaluasi (2020)		Realisasi Capaian Kinerja dan Anggaran RKPd yang dievaluasi (2020)		Tingkat Capaian Kinerja dan Realisasi Anggaran RKPd Tahun 2020 (%)		Realisasi Kinerja dan Anggaran RPJMD s.d. Tahun 2020		Tingkat Capaian Kinerja & Realisasi Anggaran RPJMD s.d. Tahun 2021 (%)		PD Penanggung jawab	
				K	Rp	K	Rp	K	Rp	K	Rp	K	Rp	K	Rp	K	Rp		K
1	2	3	4	5		6		7		8		9- 8/7*100%		10-6+8		11- 10/5*100%		12	
-	-	-	Pengadaan Pakaian Dinas beserta Perlengkapannya	97	Stell	40,996,000	28	14,000,000	-	-	-	-	-	28	14,000,000	28.87	34.15	-	
-	-	-	Pengadaan Pakaian Khusus hari-hari Tertentu	125	Stell	110,404,000	75	45,900,000	-	-	-	-	-	75	45,900,000	60.00	41.57	-	
Rata-rata capaian kinerja (%)												-	-	-	-	44.43	37.86	-	
Predikat kinerja												SR	SR	-	-	SR	SR	-	
-	-	-	Program Peningkatan Pengembangan Sistem Pelaporan Capaian Kinerja dan Keuangan	100	%	121,800,000	-	66,159,000	1	13,998,250	-	3,999,500	-	-	70,158,500	-	-	KEC.JEBUS	
-	-	-	Penyusunan laporan capaian kinerja dan ikhtisar realisasi kinerja SKPD	5	dokumen	11,743,000	3	6,000,000	1	1,999,750	-	-	-	3	6,000,000	60.00	51.09	-	
-	-	-	Penyusunan pelaporan keuangan semesteran	5	dokumen	11,743,000	4	6,000,000	2	1,999,750	-	-	-	4	6,000,000	80.00	51.09	-	
-	-	-	Penyusunan pelaporan prognosis realisasi anggaran	5	dokumen	11,742,000	4	6,000,000	2	1,999,750	-	-	-	4	6,000,000	80.00	51.10	-	
-	-	-	penyusunan pelaporan keuangan akhir tahun	5	dokumen	11,743,000	3	30,159,000	1	1,999,750	1	1,999,750	100.00	100.00	4	32,158,750	80.00	273.85	-
-	-	-	penyusunan pelaporan LAKIP, LKIP, TAPKIN dan LPPD	20	dokumen	24,943,000	12	6,000,000	4	1,999,750	4	1,999,750	100.00	100.00	16	7,999,750	80.00	32.07	-
-	-	-	Penyusunan Renja dan RKA SKPD	15	jenis	24,943,000	9	6,000,000	3	1,999,750	-	-	-	9	6,000,000	60.00	24.05	-	
-	-	-	Penyusunan DALEV Dokumen Perencanaan SKPD	15	jenis	24,943,000	11	6,000,000	3	1,999,750	-	-	-	11	6,000,000	73.33	72.47	-	
Rata-rata capaian kinerja (%)												28.57	28.57	-	-	73.33	72.47	-	
Predikat kinerja												SR	SR	-	-	S	S	-	
-	-	-	Program Pembinaan Kehidupan Beragama	100	%	285,000,000	-	170,000,000	1	55,000,000	-	55,000,000	-	-	225,000,000	-	-	KEC.JEBUS	
-	-	-	STQ/MTQ Tingkat Kecamatan	5	kali	285,000,000	3	170,000,000	1	55,000,000	1	55,000,000	100.00	100.00	4	225,000,000	80.00	78.95	-
Rata-rata capaian kinerja (%)												100.00	100.00	-	-	80.00	78.95	-	
Predikat kinerja												ST	ST	-	-	T	T	-	
-	-	-	Program Peningkatan Kapasitas Aparatur Pemerintah Desa	-	-	-	-	99,400,000	-	-	-	-	-	-	99,400,000	-	-	KEC.JEBUS	
-	-	-	Penyelenggaraan Penguatan Aparatur Pemerintah Desa dalam Manajemen Pemerintah Desa	-	-	-	1	50,000,000	-	-	-	-	target tidak diisi	target tidak diisi	1	50,000,000	target tidak diisi	target tidak diisi	-
-	-	-	Penyelenggaraan Penguatan Aparatur Pemerintah Desa dalam KeuanganDesa	-	-	-	1	49,400,000	-	-	-	-	target tidak diisi	target tidak diisi	1	49,400,000	target tidak diisi	target tidak diisi	-
Rata-rata capaian kinerja (%)												-	-	-	-	-	-	-	
Predikat kinerja												SR	SR	-	-	SR	SR	-	
-	-	-	Program Peningkatan Semangat Kebangsaan	100	%	268,000,000	-	120,000,000	1	70,000,000	-	-	-	-	190,000,000	-	-	KEC.JEBUS	
-	-	-	Pelestarian Nilai0Nilai Kejuangan dan Perjuangan	5	Kali	268,000,000	3	190,000,000	1	70,000,000	-	-	-	3	190,000,000	60.00	70.90	-	
Rata-rata capaian kinerja (%)												-	-	-	-	60.00	70.90	-	
Predikat kinerja												SR	SR	-	-	R	S	-	
-	-	-	Program Penyempurnaan Kualitas Pelayanan	100	%	3,717,943,000	-	429,426,000	1	165,583,000	-	81,600,000	-	-	511,026,000	-	-	KEC.JEBUS	
-	-	-	Pelaksanaan Forum Koordinasi Pimpinan Tingkat Kecamatan	12	bulan	50,000,000	12	50,000,000	-	-	-	-	target tidak diisi	target tidak diisi	12	50,000,000	100.00	100.00	-
-	-	-	Administrasi perkantoranlogistik Kantor Lurah Kelapa	12	Orang	646,369,000	-	-	-	-	-	-	target tidak diisi	target tidak diisi	-	-	-	-	-
-	-	-	Peningkatan kualitasperangkat RT, RW, danKaling	175	Orang	1,323,631,000	-	-	-	-	-	-	target tidak diisi	target tidak diisi	-	-	-	-	-
-	-	-	Fasilitasi Perangkat RT, RW dan LPM	40	Orang	387,943,000	-	-	-	-	-	-	target tidak diisi	target tidak diisi	-	-	-	-	-
-	-	-	Pemeliharaan Kebersihan Pasar	360	OB	655,000,000	216	379,426,000	72	165,583,000	36	81,600,000	50.00	49.28	252	461,026,000	70.00	70.39	-
-	-	-	Tersedianya peralatan kebersihan	60	bulan	655,000,000	-	-	-	-	-	-	target tidak diisi	target tidak diisi	-	-	-	-	-

No	Kode	Urusan/Bidang Urusan Pemerintahan Daerah Dan Program/Kegiatan	Indikator Kinerja Program (outcome)/ Kegiatan (output)	Target Kinerja RPJMD pada Tahun 2021 (Akhir Periode RPJMD)		Realisasi Capaian Kinerja RKPD s.d. Tahun Lalu (2019)		Target Kinerja dan Anggaran RKPD Tahun berjalan yang dievaluasi (2020)		Realisasi Capaian Kinerja dan Anggaran RKPD yang dievaluasi (2020)		Tingkat Capaian Kinerja dan Realisasi Anggaran RKPD Tahun 2020 (%)		Realisasi Kinerja dan Anggaran RPJMD s.d. Tahun 2020		Tingkat Capaian Kinerja & Realisasi Anggaran RPJMD s.d. Tahun 2021 (%)		PD Penanggung jawab	
				K	Rp	K	Rp	K	Rp	K	Rp	K	Rp	K	Rp	K	Rp		K
1	2	3	4	5		6		7		8		9- 8/7*100%		10-6+8		11- 10/5*100%		12	
-	-	-	-	2	Dokumen	131,875,000	-	1	2,689,950	-	-	41.67	33.33	-	-	45.31	8.82	-	
Rata-rata capaian kinerja (%)												41.67	33.33	-	-	45.31	8.82	-	
Predikat kinerja												SR	SR	-	-	SR	SR	-	
-	-	-	-	100	%	115,000,000	-	1	21,675,000	-	7,865,000	-	-	-	100,865,000	-	-	KEC. JEBUS	
-	-	-	-	48	Bulan	80,000,000	36	12	21,675,000	6	7,865,000	50.00	36.29	42	100,865,000	87.50	126.08	-	
-	-	-	-	12	bulan	35,000,000	-	-	-	-	-	target tidak diisi	target tidak diisi	-	-	-	-	-	
Rata-rata capaian kinerja (%)												50.00	36.29	-	-	43.75	63.04	-	
Predikat kinerja												R	SR	-	-	SR	R	-	
-	-	-	-	85	%	200,000,000	-	1	32,995,000	-	30,520,000	-	-	-	848,525,000	-	-	KEC. JEBUS	
-	-	-	-	-	kerjasama	-	-	-	-	-	-	-	-	-	-	-	-	-	
-	-	-	-	18	unit	40,000,000	1	761,140,000	-	-	-	target tidak diisi	target tidak diisi	1	761,140,000	5.56	1,902.85	-	
-	-	-	-	4	kali	36,107,000	2	18,000,000	1	10,000,000	1	7,525,000	100.00	75.25	3	25,525,000	75.00	70.69	-
-	-	-	-	4	kali	123,893,000	2	38,865,000	1	22,995,000	1	22,995,000	100.00	100.00	3	61,860,000	75.00	49.93	-
Rata-rata capaian kinerja (%)												100.00	87.63	-	-	51.85	674.49	-	
Predikat kinerja												ST	T	-	-	R	ST	-	
JUMLAH ANGGARAN DAN REALISASI DARI SELURUH PROGRAM									1,776,871,800	604,767,890	51.65	40.17	-	6,068,854,440	-	-	-		
TOTAL RATA-RATA CAPAIAN KINERJA DAN ANGGARAN KINERJA DAN ANGGARAN DARI SELURUH PROGRAM									51.65	40.17	-	-	68.36	110.34	-	-			
PREDIKAT KINERJA DARI SELURUH PROGRAM KEC. JEBUS									R	SR	-	-	S	ST	-	-			
-	-	-	-	100	%	2,140,000,000	-	1	569,304,000	-	307,694,538	-	-	-	2,176,342,205	-	-	KEC. PARITITIGA	
-	-	-	-	360	OB	471,593,000	216	378,501,000	72	165,800,000	42	96,000,000	58.33	57.90	258	474,501,000	71.67	100.62	
-	-	-	-	60	bulan	96,895,000	36	47,934,967	12	18,000,000	6	8,646,788	50.00	48.04	42	56,581,755	70.00	58.39	
-	-	-	-	120	OB	159,072,000	72	115,300,000	24	51,700,000	12	27,100,000	50.00	52.42	84	142,400,000	70.00	89.52	
-	-	-	-	60	OB	115,273,000	36	84,111,800	12	36,200,000	6	15,100,000	50.00	41.71	42	99,211,800	70.00	86.07	
-	-	-	-	65	unit	-	-	-	-	-	-	-	-	-	-	-	-	-	
-	-	-	-	120	OB	178,046,000	72	137,300,000	24	59,900,000	12	30,500,000	50.00	50.92	84	167,800,000	70.00	94.25	
-	-	-	-	120	OB	173,585,000	72	131,850,000	24	58,200,000	12	30,076,000	50.00	51.68	84	161,926,000	70.00	93.28	
-	-	-	-	12	bulan	5,829,000	12	6,520,000	-	-	-	target tidak diisi	target tidak diisi	12	6,520,000	100.00	111.85		
-	-	-	-	60	bulan	107,425,000	36	109,000,000	12	24,000,000	6	13,778,000	50.00	57.41	42	122,778,000	70.00	114.29	
-	-	-	-	60	bulan	69,776,000	36	49,997,000	12	12,000,000	6	6,188,250	50.00	51.57	42	56,185,250	70.00	80.52	
-	-	-	-	60	bulan	25,378,000	36	9,500,000	12	2,000,000	6	1,640,000	50.00	82.00	42	11,140,000	70.00	43.90	
-	-	-	-	60	bulan	19,271,000	36	14,546,000	12	4,992,000	6	2,496,000	50.00	50.00	42	17,042,000	70.00	88.43	
-	-	-	-	60	bulan	87,058,000	36	173,191,500	12	24,000,000	6	14,222,500	50.00	59.26	42	187,414,000	70.00	215.27	
-	-	-	-	60	Bulan	590,698,000	36	581,470,400	12	109,970,000	6	60,730,000	50.00	55.22	42	642,200,400	70.00	108.72	
-	-	-	-	48	bulan	22,249,000	24	9,500,000	12	2,542,000	6	1,217,000	50.00	47.88	30	10,717,000	62.50	48.17	
-	-	-	-	12	bulan	17,852,000	12	19,925,000	-	-	-	target tidak diisi	target tidak diisi	12	19,925,000	100.00	111.61		
Rata-rata capaian kinerja (%)												50.64	54.31	-	-	73.61	96.33	-	
Predikat kinerja												R	R	-	-	S	ST	-	
-	-	-	-	100	%	3,875,100,000	-	1	91,377,000	-	48,079,250	-	-	-	2,756,429,850	-	-	KEC. PARITITIGA	

No	Kode	Urusan/Bidang Urusan Pemerintahan Daerah Dan Program/Kegiatan	Indikator Kinerja Program (outcome)/ Kegiatan (output)	Target Kinerja RPJMD pada Tahun 2021 (Akhir Periode RPJMD)		Realisasi Capaian Kinerja RKPd s.d. Tahun Lalu (2019)		Target Kinerja dan Anggaran RKPd Tahun berjalan yang dievaluasi (2020)		Realisasi Capaian Kinerja dan Anggaran RKPd yang dievaluasi (2020)		Tingkat Capaian Kinerja dan Realisasi Anggaran RKPd Tahun 2020 (%)		Realisasi Kinerja dan Anggaran RPJMD s.d. Tahun 2020		Tingkat Capaian Kinerja & Realisasi Anggaran RPJMD s.d. Tahun 2021 (%)		PD Penanggung jawab	
				5		6		7		8		9- 8/7*100%		10-6+8		11- 10/5*100%			
1	2	3	4	K Rp		K Rp		K Rp		K Rp		K	Rp	K	Rp	K	Rp	12	
-	-	-	Pengadaan perlengkapan gedung kantor	28	jenis	77,427,000	1	21,500,000	-	-	-	target tidak diisi	target tidak diisi	1	21,500,000	3.57	27.77	-	
-	-	-	Pengadaan ruang gedung/kantor	1	unit	2,679,999,000	1	2,078,050,000	-	-	-	target tidak diisi	target tidak diisi	1	2,078,050,000	100.00	77.54	-	
-	-	-	Pengadaan pameran pembangunan	5	stand	94,845,000	4	49,850,000	-	-	-	target tidak diisi	target tidak diisi	4	49,850,000	80.00	52.56	-	
-	-	-	Pemeliharaan rutin/ berkala gedung kantor	10	gedung	30,938,000	7	32,000,000	2	8,000,000	1	7,500,000	50.00	93.75	8	39,500,000	80.00	127.67	-
-	-	-	Pemeliharaan rutin/ berkala kendaraan dinas/ operasional	30	unit	628,609,000	12	265,515,600	6	73,027,000	1	35,640,500	16.67	48.80	13	301,156,100	43.33	47.91	-
-	-	-	Pemeliharaan rutin/ berkala peralatan gedung kantor	25	unit	27,096,000	15	18,295,000	5	6,000,000	2	2,500,000	40.00	41.67	17	20,795,000	68.00	76.75	-
-	-	-	Pemeliharaan rutin/ berkala perlengkapan gedung kantor	8	unit	24,000,000	10	14,540,000	2	4,350,000	2	2,438,750	100.00	56.06	12	16,978,750	150.00	70.74	-
-	-	-	Pengadaan peralatan gedung kantor	8	jenis	40,000,000	-	-	-	-	-	target tidak diisi	target tidak diisi	-	-	-	-	-	
-	-	-	Rehabilitasi sedang/berat gedung kantor	2	unit	30,000,000	-	-	-	-	-	target tidak diisi	target tidak diisi	-	-	-	-	-	
-	-	-	pengadaan Kendaraan dinas/operasional	2	unit	37,860,000	-	-	-	-	-	target tidak diisi	target tidak diisi	-	-	-	-	-	
-	-	-	Pengadaan Sarana dan Prasarana Gedung Kantor	5	unit	152,319,000	2	209,200,000	-	-	-	target tidak diisi	target tidak diisi	2	209,200,000	40.00	137.34	-	
-	-	-	Pengadaan mebeleur	22	jenis	52,007,000	11	19,400,000	-	-	-	target tidak diisi	target tidak diisi	11	19,400,000	50.00	37.30	-	
Rata-rata capaian kinerja (%)												51.67	60.07	-	-	51.24	54.63	-	
Predikat kinerja												R	R	-	-	R	R	-	
-	-	-	Program Peningkatan Disiplin Aparatur	100	%	175,400,000	-	70,300,000	1	-	-	-	-	-	70,300,000	-	-	KEC. PARITITIGA	
-	-	-	Pengadaan Pakaian Dinas beserta Perlengkapannya	120	stell	48,150,000	25	20,500,000	-	-	-	target tidak diisi	target tidak diisi	25	20,500,000	20.83	42.58	-	
-	-	-	Pengadaan Pakaian Khusus hari-hari Tertentu	125	stell	127,250,000	100	49,800,000	-	-	-	target tidak diisi	target tidak diisi	100	49,800,000	80.00	39.14	-	
Rata-rata capaian kinerja (%)												-	-	-	-	50.42	40.86	-	
Predikat kinerja												SR	SR	-	-	R	SR	-	
-	-	-	Program Peningkatan Pengembangan Sistem Pelaporan Capaian Kinerja dan Keuangan	100	%	119,400,000	-	61,765,500	1	14,000,000	-	4,000,000	-	-	65,765,500	-	-	KEC. PARITITIGA	
-	-	-	Penyusunan laporan capaian kinerja dan ikhtisar realisasi kinerja SKPD	5	dokumen	14,232,000	3	6,000,000	1	2,000,000	-	-	-	3	6,000,000	60.00	42.16	-	
-	-	-	Penyusunan pelaporan keuangan semesteran	10	dokumen	14,228,000	4	6,000,000	2	2,000,000	-	-	-	4	6,000,000	40.00	42.17	-	
-	-	-	Penyusunan pelaporan prognosis realisasi anggaran	5	dokumen	14,228,000	3	6,000,000	1	2,000,000	-	-	-	3	6,000,000	60.00	42.17	-	
-	-	-	penyusunan pelaporan keuangan akhir tahun	5	dokumen	14,228,000	3	25,765,500	1	2,000,000	1	2,000,000	100.00	100.00	4	27,765,500	80.00	195.15	-
-	-	-	penyusunan pelaporan LAKIP, LKIP, TAPKIN dan LPPD	20	dokumen	20,828,000	12	6,000,000	4	2,000,000	4	2,000,000	100.00	100.00	16	8,000,000	80.00	38.41	-
-	-	-	Penyusunan Renja dan RKA SKPD	15	Jenis	20,828,000	9	6,000,000	3	2,000,000	-	-	-	9	6,000,000	60.00	28.81	-	
-	-	-	Penyusunan DALEV Dokumen Perencanaan SKPD	15	Jenis	20,828,000	11	6,000,000	3	2,000,000	-	-	-	11	6,000,000	73.33	28.81	-	
Rata-rata capaian kinerja (%)												28.57	28.57	-	-	64.76	59.67	-	
Predikat kinerja												SR	SR	-	-	R	R	-	
-	-	-	Program Pembinaan Kehidupan Beragama	100	%	285,000,000	-	149,890,000	1	55,000,000	-	55,000,000	-	-	204,890,000	-	-	KEC. PARITITIGA	
-	-	-	STQ/MTQ Tingkat Kecamatan	5	kali	285,000,000	3	149,890,000	1	55,000,000	1	55,000,000	100.00	100.00	4	204,890,000	80.00	71.89	-
Rata-rata capaian kinerja (%)												100.00	100.00	-	-	80.00	71.89	-	
Predikat kinerja												ST	ST	-	-	T	S	-	
-	-	-	Program Peningkatan Kapasitas Aparatur Pemerintah Desa	-	-	-	-	78,010,000	-	-	-	-	-	-	78,010,000	-	-	KEC. PARITITIGA	

No	Kode	Urusan/Bidang Urusan Pemerintahan Daerah Dan Program/Kegiatan	Indikator Kinerja Program (outcome)/ Kegiatan (output)	Target Kinerja RPJMD pada Tahun 2021 (Akhir Periode RPJMD)		Realisasi Capaian Kinerja RPKD s.d. Tahun Lalu (2019)		Target Kinerja dan Anggaran RPKD Tahun berjalan yang dievaluasi (2020)		Realisasi Capaian Kinerja dan Anggaran RPKD yang dievaluasi (2020)		Tingkat Capaian Kinerja dan Realisasi Anggaran RPKD Tahun 2020 (%)		Realisasi Kinerja dan Anggaran RPJMD s.d. Tahun 2020		Tingkat Capaian Kinerja & Realisasi Anggaran RPJMD s.d. Tahun 2021 (%)		PD Penanggung jawab		
				K	Rp	K	Rp	K	Rp	K	Rp	K	Rp	K	Rp	K	Rp		K	Rp
-	-	-	Penyelenggaraan Penguatan Aparatur Pemerintah Desa dalam Manajemen Pemerintah Desa	Desa yang dibina terkait manajemen pemerintah desa	-	-	10	39,420,000	-	-	-	-	target tidak diisi	target tidak diisi	10	39,420,000	target tidak diisi	target tidak diisi	-	
-	-	-	Penyelenggaraan Penguatan Aparatur Pemerintah Desa dalam KeuanganDesa	Desa yang dibina terkait pengelolaan keuangan desa	-	-	10	38,590,000	-	-	-	-	target tidak diisi	target tidak diisi	10	38,590,000	target tidak diisi	target tidak diisi	-	
Rata-rata capaian kinerja (%)												-	-	-	-	-	-	-	-	-
Predikat kinerja												SR	SR	-	-	-	-	SR	SR	-
-	-	-	Program Peningkatan Semangat Kebangsaan	Terlaksananya peringatan hari besar nasional	100	%	268,000,000	-	189,675,000	1	31,320,000	-	-	-	-	189,675,000	-	-	KEC. PARITITIGA	
-	-	-	Pelestarian Nilai - Nilai Kejuangan dan Perjuangan	Peringatan dan Perayaan HUT RI di Kecamatan	5	kali	268,000,000	3	189,675,000	1	31,320,000	-	-	-	3	189,675,000	60.00	70.77	-	
Rata-rata capaian kinerja (%)												-	-	-	-	-	-	60.00	70.77	-
Predikat kinerja												SR	SR	-	-	-	-	R	S	-
-	-	-	Program Penyempurnaan Kualitas Pelayanan	Fasilitasi pelayanan kemasyarakatan dan kebersihan kecamatan	100	%	705,000,000	-	459,377,500	1	341,630,000	-	144,120,000	-	-	603,497,500	-	-	KEC. PARITITIGA	
-	-	-	Pelaksanaan Forum Koordinasi Pimpinan Tingkat Kecamatan	Terlaksananya Forum Koordinasi Pimpinan Tingkat Kecamatan	12	bulan	55,096,000	1	28,727,500	-	-	-	target tidak diisi	target tidak diisi	1	28,727,500	8.33	52.14	-	
-	-	-	Pemeliharaan Kebersihan Pasir	Tersedianya Cetak Karcis dan Alat Kebersihan	60	bulan	649,904,000	36	430,650,000	12	341,630,000	6	144,120,000	50.00	42.19	42	574,770,000	70.00	88.44	-
-	-	-	Pembayaran Gaji PHL	Pembayaran Gaji PHL	420	OB	-	-	-	-	-	-	-	-	-	-	-	-	-	
Rata-rata capaian kinerja (%)												50.00	42.19	-	-	-	-	39.17	70.29	-
Predikat kinerja												R	SR	-	-	-	-	SR	S	-
-	-	-	Program Pembinaan dan Pengawasan Penyelenggaraan Pemerintahan Desa/Kelurahan	Persentase desa yang menyusun APB Desa tepat waktu	100	%	925,000,000	17	272,393,000	1	32,025,000	-	4,090,750	-	-	276,483,750	-	-	KEC. PARITITIGA	
-	-	-	Bulan Bakti Gotong Royong Masyarakat(BBGRM)	Pelaksanaan BBGRM di Kecamatan	1	kali	15,536,000	1	10,000,000	-	-	-	target tidak diisi	target tidak diisi	1	10,000,000	100.00	64.37	-	
-	-	-	Pembinaan Pemerintah Desa	terlaksananya Kegiatan Pembinaan Desa	60	bulan	123,303,000	36	47,465,000	12	12,875,000	6	500,000	50.00	3.88	42	47,965,000	70.00	38.90	-
-	-	-	Pelaksanaan Musrenbang Tingkat Kecamatan	Terlaksananya musrenbang Kecamatan	1	kali	63,144,000	1	45,680,000	-	-	-	target tidak diisi	target tidak diisi	1	45,680,000	100.00	72.34	-	
-	-	-	Evaluasi APBDES	Terlaksananya Evaluasi RAPBDes	2	kali	35,732,000	2	23,000,000	-	-	-	target tidak diisi	target tidak diisi	2	23,000,000	100.00	64.37	-	
-	-	-	Pendampingan Penyusunan LKJP dan LPPD Desa	Tersusunnya LKJP dan LPPD Desa dengan baik dan benar	100	dokumen	88,982,000	60	17,500,000	20	7,400,000	10	3,590,750	50.00	48.52	70	21,090,750	70.00	23.70	-
-	-	-	Penguatan Aparatur Pemerintah Desa dalam Manajemen Pemerintah Desa	Terlaksananya Pelatihan Aparatur Pemerintah Desa dalam Manajemen Pemerintahan Desa	4	kali	265,000,000	2	31,919,000	-	-	-	target tidak diisi	target tidak diisi	2	31,919,000	50.00	12.04	-	
-	-	-	Penguatan Aparatur Pemerintah Desa dalam KeuanganDesa	terlaksananya Pelatihan Aparatur Pemerintah desa dalam Pengelolaan Keuangan desa	4	kali	260,000,000	2	31,919,000	-	-	-	target tidak diisi	target tidak diisi	2	31,919,000	50.00	12.28	-	
-	-	-	Lomba Desa/Kelurahan	Terlaksananya Lomba Desa	1	kali	23,303,000	1	15,000,000	-	-	-	target tidak diisi	target tidak diisi	1	15,000,000	100.00	64.37	-	
-	-	-	Pembuatan dan Pengembangan Inovasi Layanan Publik di Kecamatan	Terlaksananya Pembuatan dan Pengembangan Inovasi Layanan Publik di Kecamatan	1	Kegiatan	17,500,000	1	17,500,000	-	-	-	target tidak diisi	target tidak diisi	1	17,500,000	100.00	100.00	-	
-	-	-	Rapat-rapat Fasilitas Kerjasama Desa/Kelurahan di Kecamatan	Terlaksananya Rapat Rapat Fasilitas Kerjasama Desa/Kelurahan di Kecamatan	1	Kegiatan	12,500,000	1	12,500,000	-	-	-	target tidak diisi	target tidak diisi	1	12,500,000	100.00	100.00	-	
-	-	-	Evaluasi RAPERDES	-	-	-	-	-	1	11,750,000	-	-	-	-	-	-	target tidak diisi	target tidak diisi	-	
-	-	-	Monitoring dan Evaluasi Penyelenggaraan Pemerintahan di Desa/Kelurahan	Terlaksananya monitoring dan evaluasi Penyelenggaraan Pemerintahan di Desa/Kelurahan	1	Kegiatan	20,000,000	1	19,910,000	-	-	-	target tidak diisi	target tidak diisi	1	19,910,000	100.00	99.55	-	
Rata-rata capaian kinerja (%)												33.33	17.47	-	-	-	-	85.45	59.27	-
Predikat kinerja												SR	SR	-	-	-	-	T	R	-
-	-	-	Program Peningkatan Keamanan dan Kenyamanan Lingkungan	Tingkat laporan keamanan dan kenyamanan lingkungan yang disusun	100	%	15,000,000	-	17,001,000	1	-	-	-	-	-	17,001,000	-	-	KEC. PARITITIGA	
-	-	-	Pengendalian Keamanan Lingkungan	Terlaksananya Koordinasi Pengendalian Kemanan Lingkungan	12	bulan	15,000,000	12	17,001,000	-	-	-	target tidak diisi	target tidak diisi	12	17,001,000	100.00	113.34	-	
Rata-rata capaian kinerja (%)												-	-	-	-	-	-	100.00	113.34	-
Predikat kinerja												SR	SR	-	-	-	-	ST	ST	-
-	-	-	Program Peningkatan Peran Perempuan Di Pedesaan	Tersedianya wadah pengembangan perempuan di pedesaan	100	%	115,000,000	-	88,599,500	1	35,000,000	-	7,680,000	-	-	96,279,500	-	-	KEC. PARITITIGA	

No	Kode	Urusan/Bidang Urusan Pemerintahan Daerah Dan Program/Kegiatan	Indikator Kinerja Program (outcome)/ Kegiatan (output)	Target Kinerja RPJMD pada Tahun 2021 (Akhir Periode RPJMD)		Realisasi Capaian Kinerja RKPd s.d. Tahun Lalu (2019)		Target Kinerja dan Anggaran RKPd Tahun berjalan yang dievaluasi (2020)		Realisasi Capaian Kinerja dan Anggaran RKPd yang dievaluasi (2020)		Tingkat Capaian Kinerja dan Realisasi Anggaran RKPd Tahun 2020 (%)		Realisasi Kinerja dan Anggaran RPJMD s.d. Tahun 2020		Tingkat Capaian Kinerja & Realisasi Anggaran RPJMD s.d. Tahun 2021 (%)		PD Penanggung jawab		
				K	Rp	K	Rp	K	Rp	K	Rp	K	Rp	K	Rp	K	Rp		K	Rp
-	-	-	-	-	-	-	-	-	-	-	-	-	-	-	-	-	-	-	-	
		Penguatan Kelembagaan Kecamatan	TerlaksananyaPenguatankelembagaan di Kecamatan	48	bulan	80,000,000	36	88,599,500	12	35,000,000	6	7,680,000	50.00	21.94	4.2	96,279,500	87.50	120.35	-	
		Pelaksanaan Kelembagaan di Kecamatan	terlaksananyaKelembagaan di Kecamatan	12	bulan	35,000,000	-	-	-	-	-	-	target tidak diisi	target tidak diisi	-	-	-	-	-	
Rata-rata capaian kinerja (%)												50.00	21.94	-	-	-	-	43.75	60.17	-
Predikat kinerja												R	SR	-	-	-	-	SR	R	-
		Program Penyelenggaraan Tugas Pelimpahan Kewenangan Kepala Daerah	Cakupan Tugas Pelimpahan Kewenangan Kepala Daerah yang dilakukan secara efektif	100	%	162,500,000	-	42,500,000	1	43,325,000	-	2,130,000	-	-	-	44,630,000	-	-	KEC. PARITIGA	
		Penyediaan Jasa Pelayanan Administrasi Terpadu Kecamatan (PATEN)	Tersedianya Jasa Pelayanan Perizinan administrasi terpadu Kecamatan	48	bulan	61,600,000	23	18,000,000	12	6,725,000	6	2,130,000	50.00	31.67	29	20,130,000	60.42	32.68	-	
		Evaluasi Rancangan Anggaran Pendapatan dan Belanja Desa (RAPBDDesa)	Terlaksananya Evaluasi RAPBDDes	8	kali	54,933,000	4	17,000,000	2	15,000,000	-	-	-	-	4	17,000,000	50.00	30.94	-	
		Pemilihan Pilkades	Terlaksananya Pemilihan Kepala Desa Serentak	10	Desa	45,947,000	1	7,500,000	1	21,600,000	-	-	-	-	1	7,500,000	10.00	16.32	-	
Rata-rata capaian kinerja (%)												16.67	10.56	-	-	-	-	40.14	26.65	-
Predikat kinerja												SR	SR	-	-	-	-	SR	SR	-
		Program Penyelenggaraan Tugas Umum Pemerintah	Cakupan Tugas Umum Pemerintahan yang diselenggarakan oleh Kecamatan	100	%	1,133,000,000	-	79,880,000	1	63,365,000	-	34,335,000	-	-	-	114,215,000	-	-	KEC. PARITIGA	
		Pelaksanaan Forum Koordinasi Pimpinan Tingkat Kecamatan	TerlaksananyaForumkoordinasi Pimpinan tingkat kecamatan	48	bulan	446,091,000	24	38,960,000	12	29,400,000	6	8,135,000	50.00	27.67	30	47,095,000	62.50	10.56	-	
		Pengendalian Keamanan Lingkungan	Terlaksananya Koordinasi Pengendalian Keamanan Lingkungan	48	bulan	278,807,000	24	19,100,000	12	10,265,000	6	2,500,000	50.00	24.35	30	21,600,000	62.50	7.75	-	
		Penyusunan data profil dan informasi tentang kecamatan	TersusunnyaData Profil dan informasi tentang kecamatan	3	dokumen	200,682,000	3	2,100,000	3	3,700,000	3	3,700,000	100.00	100.00	6	5,800,000	200.00	2.89	-	
		Lomba Desa/Kelurahan	Terlaksananya Lomba Desa	4	kali	207,420,000	2	19,720,000	1	20,000,000	1	20,000,000	100.00	100.00	3	39,720,000	75.00	19.15	-	
Rata-rata capaian kinerja (%)												75.00	63.01	-	-	-	-	100.00	10.09	-
Predikat kinerja												T	R	-	-	-	-	ST	SR	-
		Program Peningkatan Partisipasi Masyarakat Dalam Membangun Desa	Keterlibatan unsur masyarakat dalam membangun desa	85	%	200,000,000	-	826,580,000	1	30,600,000	-	30,600,000	-	-	-	857,180,000	-	-	KEC. PARITIGA	
		Bulan Bakti Gotong Royong Masyarakat(BBGRM)	Meningkatnya kerjasama antara desa dan kecamatan	-	kerjasama	-	-	-	-	-	-	-	-	-	-	-	-	-	-	
		Pelaksanaan Musrenbang Tingkat Kecamatan	Pelaksanaan BBGRM di Kecamatan	4	kali	40,727,000	2	17,970,000	1	7,600,000	1	7,600,000	100.00	100.00	3	25,570,000	75.00	62.78	-	
		Satam Emas (DABA)	Terlaksananya Musrenbang Kecamatan	4	kali	119,273,000	2	38,650,000	1	23,000,000	1	23,000,000	100.00	100.00	3	61,650,000	75.00	51.69	-	
			Tersedianya Rumah Layak Huni bagi warga tidak mampu	18	unit	40,000,000	18	769,960,000	-	-	-	-	target tidak diisi	target tidak diisi	18	769,960,000	100.00	1,924.90	-	
Rata-rata capaian kinerja (%)												100.00	100.00	-	-	-	-	83.33	679.79	-
Predikat kinerja												ST	ST	-	-	-	-	T	ST	-
JUMLAH ANGGARAN DAN REALISASI DARI SELURUH PROGRAM										1,306,946,000	-	637,729,538	-	-	7,550,699,305	-	-	-		
TOTAL RATA-RATA CAPAIAN KINERJA DAN ANGGARAN DARI SELURUH PROGRAM										50.53	45.28	-	-	-	62.28	100.98	-			
PREDIKAT KINERJA DARI SELURUH PROGRAM KECAMATAN PARITIGA										R	SR	-	-	-	R	ST	-			
		Program Pelayanan Administrasi Perkantoran	Persentase pemenuhan layanan administrasi perkantoran	100	%	2,063,000,000	-	1,805,784,428	1	521,910,650	-	287,696,600	-	-	-	2,093,481,028	-	-	KEC. TEMPILANG	
		Penyediaan jasa surat menyurat	Pembayaran honorarium PHL	348	ob	464,880,000	210	369,220,000	72	175,100,000	36	90,450,000	50.00	51.66	246	459,670,000	70.69	98.88	-	
		Penyediaan jasa komunikasi, sumber daya air dan listrik	Tersedianya jasa komunikasi, sumber daya air dan listrik	60	bln	65,323,000	36	40,538,015	12	19,800,000	6	4,292,100	50.00	21.68	4.2	44,830,115	70.00	68.63	-	
		Penyediaan jasa keamanan kantor	Pembayaran honorarium PHL	60	ob	72,931,000	34	54,950,000	12	22,260,000	6	13,300,000	50.00	59.75	40	68,250,000	66.67	93.58	-	
		Penyediaan jasa pemeliharaan dan perizinan kendaraan dinas/operasional	Pembayaran honorarium PHL	60	ob	91,718,000	36	73,757,400	12	31,100,000	6	15,100,000	50.00	48.55	4.2	90,857,400	70.00	99.06	-	
		Penyediaan jasa administrasi keuangan	Terlaksananya administrasi keuangan dan Pembayaran honorarium PHL	120	Ob	158,110,000	70	136,000,000	24	60,050,000	12	31,850,000	50.00	53.04	8.2	167,850,000	68.33	106.16	-	
		Penyediaan jasa kebersihan kantor	Pembayaran honorarium PHL	120	Ob	198,673,000	72	136,574,513	24	54,700,000	12	29,120,000	50.00	53.24	8.4	165,694,513	70.00	83.40	-	
		Penyediaan alat tulis kantor	Tersedianya alat tulis kantor	60	Bulan	155,015,000	36	109,997,000	12	15,000,000	6	15,000,000	50.00	100.00	4.2	124,997,000	70.00	80.64	-	
		Penyediaan barang cetakan dan penggandaan	Tersedianya barang cetakan dan penggandaan kantor	60	Bulan	84,114,000	36	53,510,400	12	13,199,650	6	7,350,500	50.00	55.69	4.2	60,860,900	70.00	72.36	-	

No	Kode	Urusan/Bidang Urusan Pemerintahan Daerah Dan Program/Kegiatan	Indikator Kinerja Program (outcome)/ Kegiatan (output)	Target Kinerja RPJMD pada Tahun 2021 (Akhir Periode RPJMD)		Realisasi Capaian Kinerja RKPd s.d. Tahun Lalu (2019)		Target Kinerja dan Anggaran RKPd Tahun berjalan yang dievaluasi (2020)		Realisasi Capaian Kinerja dan Anggaran RKPd yang dievaluasi (2020)		Tingkat Capaian Kinerja dan Realisasi Anggaran RKPd Tahun 2020 (%)		Realisasi Kinerja dan Anggaran RPJMD s.d. Tahun 2020		Tingkat Capaian Kinerja & Realisasi Anggaran RPJMD s.d. Tahun 2021 (%)		PD Penanggung jawab		
				K	Rp	K	Rp	K	Rp	K	Rp	K	Rp	K	Rp	K	Rp		K	Rp
-	-	-	-	-	60	Bulan	17,962,000	24	9,992,000	12	1,733,000	6	1,251,000	50.00	72.19	30	11,243,000	50.00	62.59	
-	-	-	-	-	60	Bulan	7,523,000	36	5,550,000	12	1,080,000	6	-	50.00	-	42	5,550,000	70.00	73.77	
-	-	-	-	-	60	Bulan	14,289,000	36	11,820,000	12	2,888,000	6	1,050,000	50.00	36.36	42	12,870,000	70.00	90.07	
-	-	-	-	-	60	Bulan	126,579,000	36	202,333,500	12	15,000,000	6	12,288,000	50.00	81.92	42	214,621,500	70.00	169.56	
-	-	-	-	-	60	Bulan	596,923,000	36	589,581,600	12	110,000,000	6	66,645,000	50.00	60.59	42	656,226,600	70.00	109.93	
-	-	-	-	-	12	Bulan	8,960,000	12	9,960,000	-	-	-	-	target tidak diisi	target tidak diisi	12	9,960,000	100.00	111.16	
Rata-rata capaian kinerja (%)												50.00	53.43	-	-	70.41	94.27			
Predikat kinerja												R	R	-	-	S	ST			
-	-	-	-	-	100	%	1,116,300,000	-	490,192,436	1	68,120,930	-	29,693,100	-	-	-	519,885,536	-	-	KEC. TEMPILANG
-	-	-	-	-	6	unit	52,280,000	-	-	-	-	-	-	target tidak diisi	target tidak diisi	-	-	-	-	
-	-	-	-	-	16	paket	161,978,000	3	61,465,000	-	-	-	-	target tidak diisi	target tidak diisi	3	61,465,000	18.75	37.95	
-	-	-	-	-	6	jenis	85,162,000	2	12,000,000	-	-	-	-	target tidak diisi	target tidak diisi	2	12,000,000	33.33	14.09	
-	-	-	-	-	5	Stand	91,140,000	3	49,935,000	-	-	-	-	target tidak diisi	target tidak diisi	3	49,935,000	60.00	54.79	
-	-	-	-	-	16	Unit	29,181,000	5	15,000,000	4	4,996,930	1	1,640,600	25.00	32.83	6	16,640,600	37.50	57.03	
-	-	-	-	-	20	Gedung	160,389,000	12	70,000,000	-	-	-	-	target tidak diisi	target tidak diisi	12	70,000,000	60.00	43.64	
-	-	-	-	-	45	unit	456,765,000	19	246,742,436	9	56,624,000	4	26,552,500	44.44	46.89	23	273,294,936	51.11	59.83	
-	-	-	-	-	20	unit	38,645,000	11	16,000,000	-	-	-	-	target tidak diisi	target tidak diisi	11	16,000,000	55.00	41.40	
-	-	-	-	-	20	unit	40,760,000	12	19,050,000	4	6,500,000	1	1,500,000	25.00	23.08	13	20,500,000	65.00	50.42	
Rata-rata capaian kinerja (%)												31.48	34.27	-	-	42.30	39.91			
Predikat kinerja												SR	SR	-	-	SR	SR			
-	-	-	-	-	100	%	156,800,000	-	62,300,000	1	-	-	-	-	-	-	62,300,000	-	-	KEC. TEMPILANG
-	-	-	-	-	107	stell	35,292,000	31	15,500,000	-	-	-	-	target tidak diisi	target tidak diisi	31	15,500,000	28.97	43.92	
-	-	-	-	-	232	Stel	114,826,000	106	46,800,000	-	-	-	-	target tidak diisi	target tidak diisi	106	46,800,000	45.69	40.76	
-	-	-	-	-	30	Stel	6,682,000	-	-	-	-	-	-	target tidak diisi	target tidak diisi	-	-	-	-	
Rata-rata capaian kinerja (%)												-	-	-	-	24.89	28.23			
Predikat kinerja												SR	SR	-	-	SR	SR			
-	-	-	-	-	100	%	121,800,000	-	66,227,000	1	14,000,000	-	6,000,000	-	-	-	479,635,000	-	-	KEC. TEMPILANG
-	-	-	-	-	5	Dokumen	15,512,000	3	6,000,000	1	2,000,000	1	2,000,000	100.00	100.00	4	8,000,000	80.00	51.57	
-	-	-	-	-	10	Dokumen	15,512,000	6	6,000,000	2	2,000,000	-	-	-	-	6	6,000,000	60.00	38.68	
-	-	-	-	-	5	Dokumen	15,512,000	3	6,000,000	1	2,000,000	-	-	-	-	3	6,000,000	60.00	38.68	
-	-	-	-	-	5	Dokumen	28,720,000	6	30,227,000	4	2,000,000	-	-	-	-	6	30,227,000	120.00	105.25	
-	-	-	-	-	20	Dokumen	15,512,000	12	6,000,000	4	2,000,000	4	2,000,000	100.00	100.00	16	8,000,000	80.00	51.57	

No	Kode	Urusan/Bidang Urusan Pemerintahan Daerah Dan Program/Kegiatan	Indikator Kinerja Program (outcome)/ Kegiatan (output)	Target Kinerja RPJMD pada Tahun 2021 (Akhir Periode RPJMD)		Realisasi Capaian Kinerja RKPd s.d. Tahun Lalu (2019)		Target Kinerja dan Anggaran RKPd Tahun berjalan yang dievaluasi (2020)		Realisasi Capaian Kinerja dan Anggaran RKPd yang dievaluasi (2020)		Tingkat Capaian Kinerja dan Realisasi Anggaran RKPd Tahun 2020 (%)		Realisasi Kinerja dan Anggaran RPJMD s.d. Tahun 2020		Tingkat Capaian Kinerja & Realisasi Anggaran RPJMD s.d. Tahun 2021 (%)		PD Penanggung jawab		
				K	Rp	K	Rp	K	Rp	K	Rp	K	Rp	K	Rp	K	Rp		K	Rp
-	-	-	-	-	-	-	-	-	-	-	-	-	-	-	-	-	-	-	-	
		Penyusunan Renja dan RKA SKPD	Jumlah dokumen tersusun	15	jenis	15,512,000	7	6,000,000	3	2,000,000	3	2,000,000	100.00	100.00	10	8,000,000	66.67	51.57		
		Penyusunan DALEV Dokumen Perencanaan SKPD	Jumlah dokumen tersusun	15	jenis	15,520,000	12	6,000,000	4	2,000,000	-	-	-	-	12	6,000,000	80.00	38.66		
Rata-rata capaian kinerja (%)												42.86	42.86	-	-	-	-	78.10	53.71	
Predikat kinerja												SR	SR	-	-	-	-	T	R	
		Program Pembinaan Kehidupan Beragama	Meningkatnya pembinaan kehidupan beragama	100	%	285,000,000	-	148,725,000	1	54,979,000	-	54,979,000	-	-	-	203,704,000	-	-	KEC. TEMPILANG	
		STQ/MTQ Tingkat Kecamatan	Pelaksanaan STQ/MTQ tingkat kecamatan	5	kali	285,000,000	3	148,725,000	1	54,979,000	1	54,979,000	100.00	100.00	4	203,704,000	80.00	71.48		
Rata-rata capaian kinerja (%)												100.00	100.00	-	-	-	-	80.00	71.48	
Predikat kinerja												ST	ST	-	-	-	-	T	S	
		Program Peningkatan Kapasitas Aparatur Pemerintah Desa	Persentase aparatur desa memenuhi standar kompetensi jabatan	-	-	-	-	84,605,000	-	-	-	-	-	-	-	84,605,000	-	-	KEC. TEMPILANG	
		Penyelenggaraan Penguatan Aparatur Pemerintah Desa dalam Manajemen Pemerintah Desa	Terlaksananya pelatihan aparatur pemerintah desa dalam manajemen pemerintahan desa	-	-	-	1	46,015,000	-	-	-	-	target tidak diisi	target tidak diisi	1	46,015,000	target tidak diisi	target tidak diisi		
		Penyelenggaraan Penguatan Aparatur Pemerintah Desa dalam KeuanganDesa	Terlaksananya pelatihan aparatur pemerintah desa dalam pengelolaan keuangan desa	-	-	-	1	38,590,000	-	-	-	-	target tidak diisi	target tidak diisi	1	38,590,000	target tidak diisi	target tidak diisi		
Rata-rata capaian kinerja (%)												-	-	-	-	-	-	-	-	-
Predikat kinerja												SR	SR	-	-	-	-	SR	SR	
		Program Peningkatan Semangat Kebangsaan	Terlaksananya peringatan hari besar nasional	100	%	268,000,000	-	190,000,000	1	59,000,000	-	-	-	-	-	190,000,000	-	-	KEC. TEMPILANG	
		Pelestarian Nilai - Nilai Kejuangan dan Perjuangan	Peringatan dan perayaan HUT RI di Kecamatan Tempilang	5	kali	268,000,000	3	190,000,000	1	59,000,000	-	-	-	-	3	190,000,000	60.00	70.90		
Rata-rata capaian kinerja (%)												-	-	-	-	-	-	60.00	70.90	
Predikat kinerja												SR	SR	-	-	-	-	R	S	
		Program Penyempurnaan Kualitas Pelayanan	Peningkatan kualitas pelayanan	100	%	50,000,000	-	44,140,000	1	-	-	-	-	-	-	44,140,000	-	-	KEC. TEMPILANG	
		Pelaksanaan Forum Koordinasi Pimpinan Tingkat Kecamatan	Terlaksananya Forum Koordinasi Pimpinan Tingkat Kecamatan	12	bulan	50,000,000	12	44,140,000	-	-	-	-	target tidak diisi	target tidak diisi	12	44,140,000	100.00	88.28		
Rata-rata capaian kinerja (%)												-	-	-	-	-	-	100.00	88.28	
Predikat kinerja												SR	SR	-	-	-	-	ST	T	
		Program Penyelenggaraan Tugas Umum Pemerintah	Cakupan tugas umum pemerintahan yang diselenggarakan oleh kecamatan	100	%	1,133,000,000	-	93,415,000	1	37,385,000	-	22,310,000	-	-	-	115,725,000	-	-	KEC. TEMPILANG	
		Pelaksanaan Forum Koordinasi Pimpinan Tingkat Kecamatan	Terlaksananya forum koordinasi pimpinan tingkat kecamatan	48	bulan	393,361,000	24	38,900,000	12	19,225,000	6	7,255,000	50.00	37.74	30	46,155,000	62.50	11.73		
		Pengendalian Keamanan Lingkungan	Terlaksananya koordinasi pengendalian Keamanan Lingkungan	48	bulan	240,796,000	24	19,965,000	12	3,005,000	3	-	25.00	-	27	19,965,000	56.25	8.29		
		Lomba Desa/Kelurahan	Terlaksananya Lomba Desa	4	kali	162,693,000	2	19,650,000	1	12,800,000	2	12,700,000	200.00	99.22	4	32,350,000	100.00	19.88		
		Lomba PKK	PKK Desa yang diikuti tingkat Kecamatan	6	Desa	140,890,000	2	14,900,000	-	-	-	-	target tidak diisi	target tidak diisi	2	14,900,000	33.33	10.58		
		Penyusunan Data Profil dan Informasi tentang kecamatan	Tersusunnya Data Profil dan informasi tentang kecamatan	3	Dokumen	195,260,000	-	-	1	2,355,000	1	2,355,000	100.00	100.00	1	2,355,000	33.33	1.21		
Rata-rata capaian kinerja (%)												93.75	59.24	-	-	-	-	57.08	10.34	
Predikat kinerja												ST	R	-	-	-	-	R	SR	
		Program Pembinaan dan Pengawasan Penyelenggaraan Pemerintahan Desa/ Kelurahan	Persentase desa yang menyusun APB Desa tepat waktu	100	%	925,000,000	-	298,035,000	1	19,922,000	-	7,975,000	-	-	-	306,010,000	-	-	KEC. TEMPILANG	
		Penguatan Aparatur Pemerintah Desa dalam Manajemen Pemerintahan Desa	Terlaksananya pelatihan aparatur pemerintah desa dalam manajemen pemerintahan desa	4	kali	219,481,000	2	37,140,000	-	-	-	-	target tidak diisi	target tidak diisi	2	37,140,000	50.00	16.92		
		Penguatan Aparatur Pemerintah Desa dalam KeuanganDesa	Terlaksananya pelatihan aparatur pemerintah desa dalam pengelolaan keuangan desa	4	kali	219,481,000	2	37,440,000	-	-	-	-	target tidak diisi	target tidak diisi	2	37,440,000	50.00	17.06		
		Bulan Bakti Gotong Royong Masyarakat(BBGRM)	Pelaksanaan BBGRM di Kecamatan Tempilang	1	kali	15,000,000	1	10,000,000	-	-	-	-	target tidak diisi	target tidak diisi	1	10,000,000	100.00	66.67		

No	Kode	Urusan/Bidang Urusan Pemerintahan Daerah Dan Program/Kegiatan	Indikator Kinerja Program (outcome)/ Kegiatan (output)	Target Kinerja RPJMD pada Tahun 2021 (Akhir Periode RPJMD)		Realisasi Capaian Kinerja RKPD s.d. Tahun Lalu (2019)		Target Kinerja dan Anggaran RKPD Tahun berjalan yang dievaluasi (2020)		Realisasi Capaian Kinerja dan Anggaran RKPD yang dievaluasi (2020)		Tingkat Capaian Kinerja dan Realisasi Anggaran RKPD Tahun 2020 (%)		Realisasi Kinerja dan Anggaran RPJMD s.d. Tahun 2020		Tingkat Capaian Kinerja & Realisasi Anggaran RPJMD s.d. Tahun 2021 (%)		PD Penanggung jawab		
				5		6		7		8		9- 8/7*100%		10-6*8		11- 10/5*100%				
1	2	3	4	K	Rp	K	Rp	K	Rp	K	Rp	K	Rp	K	Rp	K	Rp	12		
-	-	-	Pembinaan Pemerintah Desa	Terlaksananya kegiatan pembinaan pemerintah desa	60	Bulan	187,949,000	36	56,140,000	12	10,522,000	6	2,450,000	50.00	23.28	4.2	58,590,000	70.00	31.17	
-	-	-	Musrenbang Kecamatan	Terfasilitasinya pelaksanaan perencanaan pembangunan kecamatan	9	Desa	60,000,000	1	49,910,000	-	-	-	-	target tidak diisi	target tidak diisi	1	49,910,000	11.11	83.18	
-	-	-	Evaluasi Rancangan Anggaran Pendapatan dan Belanja Desa (RAPB Desa)	RAPBDes yang sesuai dengan prosedur	12	Bulan	35,000,000	12	24,950,000	-	-	-	-	target tidak diisi	target tidak diisi	12	24,950,000	100.00	71.29	
-	-	-	Pendampingan Penyusunan LKJP dan LPPD Desa	Tersusunnya LKJP dan LPPD Desa dengan baik dan benar	90	dokumen	64,791,000	36	17,500,000	18	2,700,000	18	2,650,000	100.00	98.15	54	20,150,000	60.00	31.10	
-	-	-	Lomba Desa/Kelurahan	Peringkat lomba Desa Tingkat kabupaten	2	Desa	20,000,000	2	15,000,000	-	-	-	-	target tidak diisi	target tidak diisi	2	15,000,000	100.00	75.00	
-	-	-	Pembuatan dan Pengembangan Inovasi Layanan Publik di Kecamatan	Terlaksananya Pembuatan dan Pengembangan Inovasi Layanan Publik di Kecamatan	1	kegiatan	30,172,000	1	17,500,000	-	-	-	-	target tidak diisi	target tidak diisi	1	17,500,000	100.00	58.00	
-	-	-	Rapat-rapat Fasilitas Kerjasama Desa/Kelurahan di Kecamatan	Terlaksananya Rapat-rapat Fasilitas Kerjasama Desa/Kelurahan di Kecamatan	1	kegiatan	42,954,000	1	12,500,000	-	-	-	-	target tidak diisi	target tidak diisi	1	12,500,000	100.00	29.10	
-	-	-	Evaluasi RAPERDES	Terlaksananya Evaluasi Rancangan Peraturan Desa (RAPERDES)	-	-	-	-	-	12	6,700,000	6	2,875,000	50.00	42.91	6	2,875,000	target tidak diisi	target tidak diisi	
-	-	-	Monitoring dan Evaluasi Penyelenggaraan Pemerintahan di Desa/Kelurahan	Terlaksananya Monitoring dan Evaluasi Penyelenggaraan Pemerintahan di Desa/Kelurahan	1	kegiatan	30,172,000	1	19,955,000	-	-	-	-	target tidak diisi	target tidak diisi	1	19,955,000	100.00	66.14	
Rata-rata capaian kinerja (%)												66.67	54.78	-	-	76.46	49.60			
Predikat kinerja												S	R	-	-	T	SR			
-	-	-	Program Peningkatan Keamanan dan Kenyamanan Lingkungan	Tingkat laporan keamanan dan kenyamanan lingkungan yang disusun	100	%	15,000,000	-	21,832,500	1	-	-	-	-	-	-	21,832,500	-	-	KEC. TEMPILANG
-	-	-	Pengendalian Keamanan Lingkungan	Terlaksananya koordinasi pengendalian keamanan lingkungan	12	bulan	15,000,000	12	21,832,500	-	-	-	-	target tidak diisi	target tidak diisi	12	21,832,500	100.00	145.55	
Rata-rata capaian kinerja (%)												-	-	-	-	100.00	145.55			
Predikat kinerja												SR	SR	-	-	ST	ST			
-	-	-	Program Peningkatan Peran Perempuan Di Pedesaan	Tersedianya wadah pengembangan perempuan di pedesaan	100	%	115,000,000	-	84,236,700	1	16,330,000	-	6,555,000	-	-	-	90,791,700	-	-	KEC. TEMPILANG
-	-	-	Penguatan Kelembagaan Kecamatan	Terlaksananya penguatan kelembagaan di Kecamatan	48	bulan	80,000,000	24	62,948,700	12	16,330,000	6	6,555,000	50.00	40.14	30	69,503,700	62.50	86.88	
-	-	-	Pelaksanaan Kelembagaan di Kecamatan	Terlaksananya Kelembagaan di Kecamatan	12	bulan	35,000,000	12	21,288,000	-	-	-	-	target tidak diisi	target tidak diisi	12	21,288,000	100.00	60.82	
Rata-rata capaian kinerja (%)												50.00	40.14	-	-	81.25	73.85			
Predikat kinerja												R	SR	-	-	T	S			
-	-	-	Program Penyelenggaraan Tugas Pelimpahan Kewenangan Kepala Daerah	Cakupan tugas pelimpahan kewenangan Kepala Daerah yang dilakukan secara efektif	100	%	162,500,000	-	21,850,000	1	29,826,000	-	3,676,000	-	-	-	25,526,000	-	-	KEC. TEMPILANG
-	-	-		Tersedianya jasa pelayanan administrasi terpadu kecamatan	48	bulan	32,545,000	24	5,500,000	12	2,925,000	3	-	25.00	-	27	5,500,000	56.25	16.90	
-	-	-	Pemilihan Kepala Desa	Terlaksananya Pemilihan Kepala Desa Serentak	9	desa	32,714,000	-	-	1	18,441,000	-	3,676,000	-	19.93	-	3,676,000	-	11.24	
-	-	-	Evaluasi Rancangan Anggaran Pendapatan dan Belanja Desa (RAPBDes)	Terlaksananya Evaluasi RAPBDes	8	kali	97,241,000	14	16,350,000	12	8,460,000	3	-	25.00	-	17	16,350,000	212.50	16.81	
Rata-rata capaian kinerja (%)												16.67	6.64	-	-	89.58	14.98			
Predikat kinerja												SR	SR	-	-	T	SR			
-	-	-	Program Peningkatan Partisipasi Masyarakat Dalam Membangun Desa	Keterlibatan unsur masyarakat dalam membangun desa	85	%	200,000,000	-	826,845,000	1	23,190,000	-	17,100,000	-	-	-	843,945,000	-	-	KEC. TEMPILANG
-	-	-		Meningkatnya kerjasama antara desa dan kecamatan	-	kerjasama	-	-	-	-	-	-	-	-	-	-	-	-	-	
-	-	-	Satam Emas (DABA)	Tersedianya Rumah Layak Huni bagi masyarakat tidak mampu	18	unit	40,000,000	1	769,895,000	-	-	-	-	target tidak diisi	target tidak diisi	1	769,895,000	5.56	1,924.74	
-	-	-	Bulan Bakti Gotong Royong Masyarakat (BBGRM)	Pelaksanaan BBGRM di Kecamatan Tempilang	4	Kali	31,334,000	2	18,000,000	1	6,090,000	-	-	-	-	2	18,000,000	50.00	57.45	
-	-	-	Pelaksanaan Musrenbang Tingkat Kecamatan	Terlaksananya musrenbang kecamatan	4	kali	128,666,000	2	38,950,000	1	17,100,000	1	17,100,000	100.00	100.00	3	56,050,000	75.00	43.56	
Rata-rata capaian kinerja (%)												50.00	50.00	-	-	43.52	675.25			
Predikat kinerja												R	R	-	-	SR	ST			

No	Kode	Urusan/Bidang Urusan Pemerintahan Daerah Dan Program/Kegiatan	Indikator Kinerja Program (outcome)/ Kegiatan (output)	Target Kinerja RPJMD pada Tahun 2021 (Akhir Periode RPJMD)		Realisasi Capaian Kinerja RKPD s.d. Tahun Lalu (2019)		Target Kinerja dan Anggaran RKPD Tahun berjalan yang dievaluasi (2020)		Realisasi Capaian Kinerja dan Anggaran RKPD yang dievaluasi (2020)		Tingkat Capaian Kinerja dan Realisasi Anggaran RKPD Tahun 2020 (%)		Realisasi Kinerja dan Anggaran RPJMD s.d. Tahun 2020		Tingkat Capaian Kinerja & Realisasi Anggaran RPJMD s.d. Tahun 2021 (%)		PD Penanggung jawab
				5		6		7		8		9- 8/7*100%		10-6+8		11- 10/5*100%		
1	2	3	4	K	Rp	K	Rp	K	Rp	K	Rp	K	Rp	K	Rp	K	Rp	12
JUMLAH ANGGARAN DAN REALISASI DARI SELURUH PROGRAM									844,663,580	-	435,984,700	-	-	5,081,580,764	-	-	-	-
TOTAL RATA-RATA CAPAIAN KINERJA DAN ANGGARAN DARI SELURUH PROGRAM												50.14	44.14	-	64.54	101.17		
PREDIKAT KINERJA DARI SELURUH PROGRAM KEC. TEMPILANG												R	SR	-	R	ST		
TOTAL ANGGARAN DAN REALISASI DARI SELURUH PROGRAM FUNGSI PENUNJANG									77,867,515,980		27,699,437,449			299,201,934,358				
TOTAL RATA-RATA CAPAIAN KINERJA DAN ANGGARAN DARI SELURUH PROGRAM FUNGSI PENUNJANG												44.89	32.70		84.46	82.20		
PREDIKAT KINERJA DARI SELURUH PROGRAM FUNGSI PENUNJANG												SR	SR		T	T		
TOTAL ANGGARAN & REALISASI SELURUH PROGRAM URUSAN WAJIB + PILIHAN+PENUNJANG									443,983,535,493		105,527,798,338			1,415,160,601,992				
TOTAL RATA-RATA CAPAIAN KINERJA DAN ANGGARAN DARI SELURUH PROGRAM URUSAN WAJIB + PILIHAN+PENUNJANG												48.80	28.01		80.62	53.20		
PREDIKAT KINERJA DARI SELURUH PROGRAM PROGRAM URUSAN WAJIB + PILIHAN+PENUNJANG												SR	SR		T	R		

BAB III

KERANGKA EKONOMI DAN KEUANGAN DAERAH

3.1. ARAH KEBIJAKAN EKONOMI DAERAH

Sejak lahirnya Undang-Undang Nomor 23 tahun 2014 tentang Pemerintahan Daerah, yang merupakan penyempurnaan proses desentralisasi, menghendaki pemisahan wewenang dan kekuasaan terdistribusi hingga ke lapisan bawah di masyarakat. Perwujudan atas desentralisasi tersebut ialah dalam penyelenggaraan pemerintahan, setiap daerah mendapat hak otonomi. Pemberian hak otonomi kepada daerah dimaksudkan untuk mencapai efektifitas penyelenggaraan pemerintahan terutama dalam pelaksanaan pembangunan dan pelayanan kepada masyarakat. Kemunculan otonomi daerah ini mengakibatkan banyak terjadi perubahan-perubahan di daerah berupa perubahan positif maupun negatif. Apalagi di era globalisasi ini, pemerintah daerah tentu akan semakin banyak menghadapi masalah dan kendala. Tantangan global di masa depan menjadi isu hangat di Indonesia. Se jauh mana peran dan upaya pemerintah daerah dalam menghadapi berbagai masalah yang akan timbul nantinya. Pemerintah daerah harus dapat mandiri serta terbuka dalam membangun dan mengelola dengan baik wilayahnya agar tidak tertinggal daerah lain. Namun, pemerintah daerah harus tetap bijak agar tidak kehilangan jati diri dan kearifan lokal setempat di tengah derasnya arus globalisasi.

Seiring dengan perkembangan pertumbuhan ekonomi dunia yang semakin pesat, hal tersebut akan sangat mempengaruhi keadaan ekonomi suatu bangsa. Perekonomian merupakan salah satu unsur penting yang berkorelasi langsung terhadap tingkat perkembangan dan peningkatan kesejahteraan penduduk. Pertumbuhan ekonomi baik berskala kecil ataupun besar, akan memberikan dampak yang positif terhadap peningkatan penghasilan dan peningkatan daya beli guna memenuhi kebutuhan hidup masyarakat. Artinya bila ekonomi semakin berkembang maka terbuka peluang bagi masyarakat untuk memperoleh peningkatan penghasilan melalui peran sertanya dalam aktifitas ekonomi di daerah. Hal tersebut akan tergambarkan melalui proses percepatan pembangunan dan perputaran produk di

masyarakat dimana dengan semakin tinggi peredaran suatu produk maka dapat menunjukkan stabilitas dan peningkatan ekonomi suatu daerah.

Secara garis besar perekonomian regional memiliki kaitan sangat erat serta berpengaruh yang cukup signifikan terhadap perkembangan ekonomi nasional. Perubahan iklim ekonomi dan stabilitas politik serta stabilitas keamanan yang terjadi di negara tertentu akan berdampak pada ekonomi khususnya di negara sekitar serta kawasan regional. Dengan kata lain dapat disimpulkan bahwa pendapatan masyarakat di tingkat regional dapat dipengaruhi oleh keadaan ekonomi dan stabilitas politik dan keamanan nasional atau negara lainnya.

Dalam melihat perkembangan perekonomian suatu daerah, maka secara umum kondisi ekonomi daerah dapat digambarkan oleh angka Produk Domestik Regional Bruto (PDRB) yang menggambarkan nilai *output* akhir yang dihasilkan melalui produksi barang dan jasa oleh unit produksi pada suatu daerah dalam periode tertentu. Perkembangan kondisi umum ekonomi Kabupaten Bangka Barat yang merupakan gambaran kinerja makro dari pelaksanaan pembangunan menunjukkan perkembangan yang positif meskipun pada kenyataannya perkembangan kondisi nasional tetap memberikan warna dalam menyertai dinamika perkembangan kondisi ekonomi.

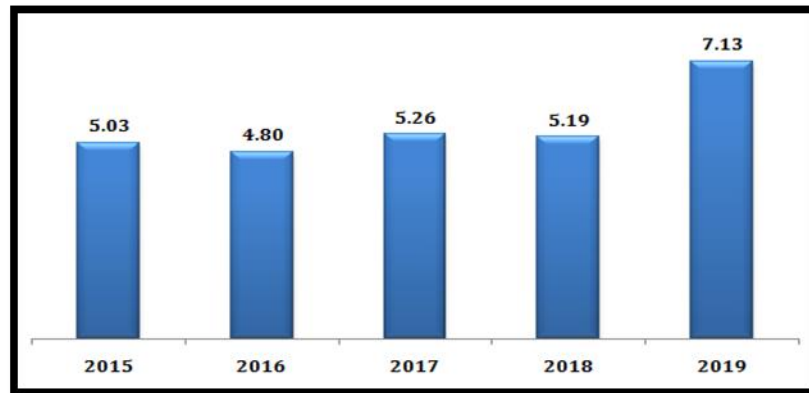
3.1.1. Kondisi Ekonomi Daerah Tahun 2019

a. Pertumbuhan ekonomi

Perkembangan kondisi ekonomi daerah dapat dilihat dari indikator ekonomi makro serta perekonomian daerah. Perekonomian suatu daerah tidak dapat terlepas dari perekonomian regional, perekonomian nasional bahkan perekonomian global. Terdapat faktor-faktor perekonomian yang tidak dapat dikendalikan oleh daerah seperti kebijakan pemerintah pusat yang menyangkut sektor moneter maupun sektor riil. Selain itu juga pengaruh perekonomian global seperti pengaruh naik turunnya harga minyak dunia, dan nilai tukar mata uang asing.

Pada Tahun 2019 PDRB menurut lapangan usaha (ADHK) Kabupaten Bangka Barat mengalami peningkatan. Hal ini dipengaruhi oleh meningkatnya produksi di seluruh lapangan usaha yang sudah bebas dari pengaruh inflasi. Nilai PDRB atas dasar harga konstan 2010 Kabupaten

Bangka Barat pada tahun 2019 mencapai 10,901 trilliun rupiah, naik dibandingkan tahun 2018 yang sebesar 10,176 trilliun rupiah. Hal tersebut menunjukkan bahwa selama tahun 2019 terjadi pertumbuhan ekonomi sebesar 7,13 persen, dimana capaian pertumbuhan ekonomi di tahun 2019 ini merupakan yang tertinggi dalam periode 5 (lima) terakhir (2015-2019).



Sumber : BPS Kabupaten Bangka Barat, 2020

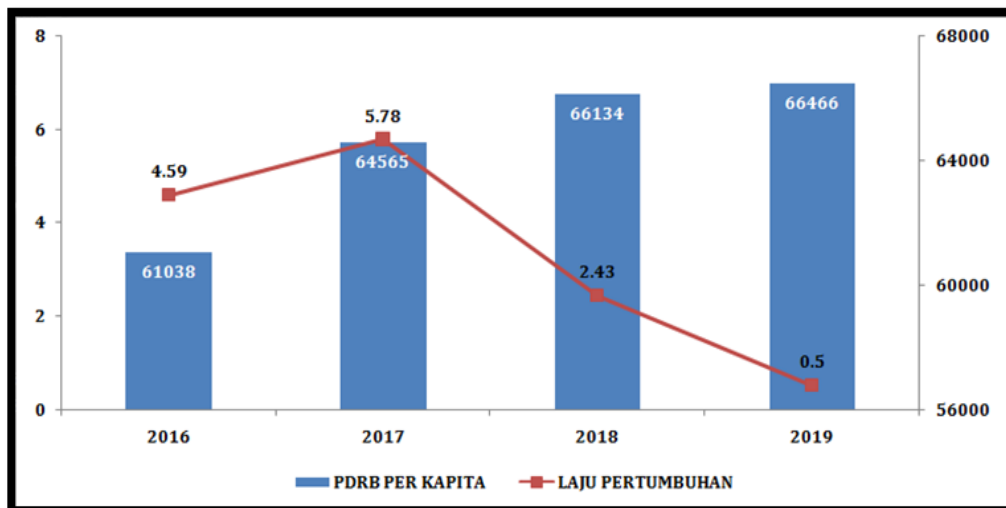
Gambar 3.1

Laju Pertumbuhan Ekonomi Kabupaten Bangka Barat Tahun 2015-2019

Struktur ekonomi daerah (ADHB) menurut lapangan usaha Kabupaten Bangka Barat Tahun 2019 masih didominasi pada sektor sekunder dengan kontribusi sebesar 52,55 persen. Untuk sektor primer yang meliputi sektor pertanian serta sektor pertambangan dan penggalian memberikan kontribusi sebesar 19,94 persen dan untuk sektor tersier memberikan kontribusi sebesar 27,51 persen.

b. PDRB perkapita

Untuk mengukur kesejahteraan dan kemakmuran penduduk serta tingkat pembangunan di suatu wilayah, salah satu indikator yang sering digunakan adalah PDRB perkapita. Nilai PDRB per kapita Kabupaten Bangka Barat (ADHB) selama 5 (lima) tahun terakhir selalu mengalami peningkatan dimana pada tahun 2015 Nilai PDRB per kapita sebesar 58,36 juta rupiah dan terus mengalami kenaikan hingga pada tahun 2019 mencapai 66,47 juta rupiah. Dalam kurun waktu 5 (lima) tahun terakhir (2015-2019), PDRB per kapita di Kabupaten Bangka Barat pertumbuhannya fluktuatif antara 0,50 persen sampai dengan 5,78 persen, dengan rata - rata pertumbuhan sebesar 3,33 persen.



Sumber : BPS Kabupaten Bangka Barat, 2020

Gambar 3.2

Laju Pertumbuhan PDRB Perkapita Kabupaten Bangka Barat Tahun 2016-2019

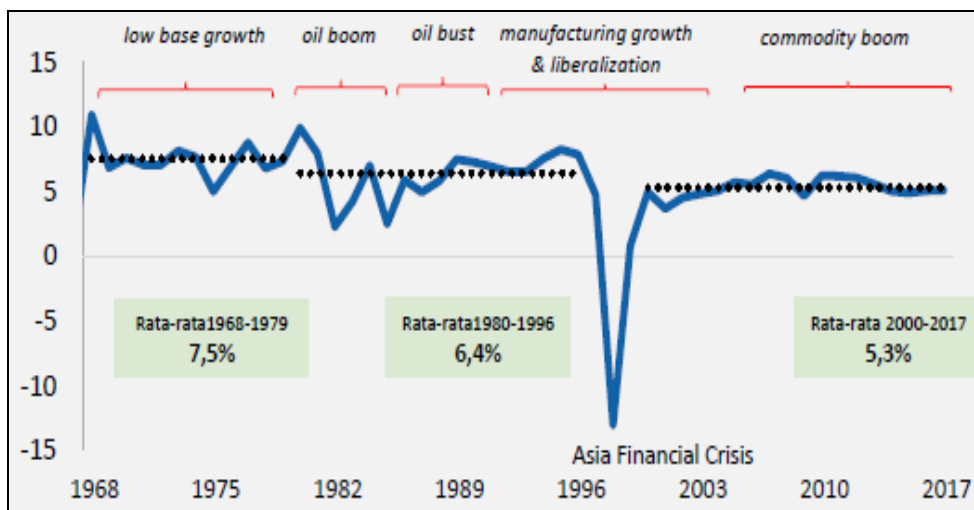
3.1.2. Kebijakan Ekonomi Nasional

Gambaran secara umum, dalam kurun waktu beberapa tahun terakhir, stabilitas perekonomian nasional dihadapkan pada kondisi yang cukup berat, yang berasal dari ketidakpastian dan turbulensi kondisi perekonomian global. Beberapa faktor yang mempengaruhi perekonomian di Indonesia antara lain yaitu :

- a. Regulasi yang tumpang tindih dan birokrasi yang menghambat;
- b. Rendahnya kualitas Sumber Daya Manusia dan produktifitas tenaga kerja;
- c. Kualitas infrastruktur yang masih rendah;
- d. Intermediasi sektor keuangan rendah, dan pasar keuangan yang dangkal;
- e. Penerimaan pajak belum cukup mendorong pertumbuhan dan stabilitas;
- f. Sistem inovasi yang tidak efektif; serta
- g. keterkaitan hulu-hilir yang lemah.

Beberapa faktor tersebut di atas menyebabkan tidak berjalannya transformasi struktural yang ditandai dengan kontribusi industri manufaktur menurun (kontribusi industri turun lebih cepat dibandingkan dengan negara tetangga sehingga belum mencapai sumbangan tertinggi), kontribusi dan produktifitas tenaga kerja manufaktur relatif stagnan, serta kontribusi ekspor

manufaktur terhadap total ekspor rendah. Beberapa poin diatas dikhawatirkan akan menyebabkan pertumbuhan ekonomi yang stagnan.



Sumber : Bappenas, Rancangan Teknokratik RPJMN 2020-2024.

Gambar 3.3

Pertumbuhan Ekonomi Indonesia (Persen YoY)

Secara keseluruhan, perekonomian di Indonesia di tahun 2019 tumbuh sebesar 5,02 persen, lebih rendah dibandingkan dengan capaian tahun 2018 sebesar 5,17 persen, dan diprediksi kembali turun di Tahun 2020 khususnya pasca pandemi Covid-19. Terkait proyeksi pertumbuhan perekonomian Indonesia di tahun 2020 dapat dilihat pada tabel dibawah ini.

Tabel 3.1

Proyeksi Pertumbuhan Ekonomi Indonesia Tahun 2020

ASUMSI MAKRO INDONESIA	TAHUN 2020	
	Before Covid-19	After Covid-19
(1)	(2)	(3)
Pertumbuhan PDB (% ,yoy)	5.30	2.30

Sumber : Tahun 2020 : BPS, 2020

Ketidakpastian akan lamanya krisis wabah Covid-19 ini membuat pemerintah kembali menghitung ulang terkait biaya yang diperlukan untuk menahan dampak ekonomi tidak semakin dalam. Implikasi pandemi Covid-19 dari sisi perekonomian yang saat ini dirasakan adalah terjadinya perlambatan

pertumbuhan ekonomi nasional, penurunan penerimaan negara, peningkatan belanja negara dan pembiayaan sehingga diperlukan berbagai upaya pemerintah untuk melakukan penyelamatan kesehatan dan perekonomian nasional dengan fokus pada belanja untuk urusan kesehatan, jaring pengaman sosial (*sosial safety net*) serta pemulihan perekonomian khususnya pada dunia usaha dan masyarakat yang terdampak. Salah satu langkah cepat pemerintah dalam merespon permasalahan ini adalah dengan menerbitkan Peraturan Pemerintah Pengganti Undang-Undang Nomor 1 Tahun 2020 tentang Kebijakan Keuangan Negara dan Stabilitas Sistem Keuangan Untuk Penanganan Pandemi Covid 2019 serta Peraturan Presiden Nomor 54 Tahun 2020 tentang Perubahan Postur dan Rincian Anggaran Pendapatan dan Belanja Negara Tahun Anggaran 2020.

3.1.3. Tantangan Perekonomian Provinsi Kep. Bangka Belitung Tahun 2020

Deselerasi pertumbuhan ekonomi Provinsi Kepulauan Bangka Belitung pada Tahun 2020 merupakan dampak dari merebaknya pandemic Covid-19, sehingga menurunkan pertumbuhan ekonomi secara global. Prospek pertumbuhan ekonomi dunia menurun akibat terganggunya rantai penawaran global, menurunnya permintaan dunia, dan melemahnya keyakinan pelaku ekonomi.

Sektor unggulan Provinsi Kepulauan Bangka Belitung yaitu pertambangan, pertanian, industri pengolahan, dan perdagangan dipastikan terkena dampak langsung akibat pandemi Covid-19 ini. Penurunan kinerja sektor unggulan Provinsi Kepulauan Bangka Belitung juga memberikan berdampak pada penurunan kinerja sektor perdagangan akibat penurunan pendapatan masyarakat. Sektor pariwisata juga merupakan sektor ekonomi unggulan di Provinsi Kepulauan Bangka Belitung juga terkena dampak cukup besarnya melalui kebijakan penutupan tempat wisata dengan adanya kebijakan pembatasan sosial berskala besar dan diwajibkannya masyarakat untuk melakukan *social distancing*. Pertumbuhan ekonomi Provinsi Kepulauan Bangka Belitung di Tahun 2020 dengan adanya krisis pandemi Covid-19 ini diprediksi hanya mampu tumbuh sebesar 1.65 persen.

Tabel 3.2

Proyeksi Revisi PDRB Tahun 2020 Atas Dasar Harga Konstan 2010
Menurut Lapangan Usaha (Juta Rupiah) Provinsi Kepulauan Bangka Belitung

Lapangan Usaha		Proyeksi Revisi
(1)		(2)
A.	Pertanian, Kehutanan, dan Perikanan	10.458.225
B.	Pertambangan dan Penggalian	6.136.911
C.	Industri Pengolahan	11.588.620
D.	Pengadaan Listrik dan Gas	57.521
E.	Pengadaan Air, Pengelolaan Sampah, Limbah dan Daur Ulang	10.399
F.	Konstruksi	5.084.394
G.	Perdagangan Besar dan Eceran Motor	7.724.699
H.	Transportasi dan Pergudangan	2.043.116
I.	Penyediaan Akomodasi dan Makan Minum	1.397.403
J.	Informasi dan Komunikasi	1.439.962
K.	Jasa Keuangan dan Asuransi	952.772
L.	Real Estate	1.852.923
M, N.	Jasa Perusahaan	129.455
O.	Administrasi Pemerintahan, Pertahanan dan Jaminan Sosial Wajib	3.199.065
P.	Jasa Pendidikan	1.510.445
Q.	Jasa Kesehatan dan Kegiatan Sosial	804.495
R, S, T, U	Jasa Lainnya	451.136
PDRB		54.841.541

3.1.4. Tantangan Perekonomian Kabupaten Bangka Barat Tahun 2020

Gambaran secara umum dalam melihat kondisi ekonomi Kabupaten Bangka Barat pada Tahun 2020 akan sangat dipengaruhi oleh lingkungan eksternal dan internal yang melingkupinya. Dengan melihat kondisi yang telah dicapai pada Tahun 2019 dan perkembangan yang terjadi serta permasalahan pada Tahun 2020 khususnya terkait permasalahan keterpurukan ekonomi dampak dari situasi pandemi Covid-19, merupakan suatu pedoman dan masukan dalam menentukan dan menetapkan arah kebijakan ekonomi daerah, yaitu untuk menentukan serta mengidentifikasi beberapa sektor yang perlu menjadi perhatian dalam menunjang percepatan peningkatan dan

perkembangan pembangunan ekonomi daerah. Hal tersebut sangat berpengaruh terhadap penetapan kebijakan pemerintah daerah untuk mengatasi permasalahan dan mendorong pembangunan ekonomi daerah dan arah kebijakan ekonomi. Namun pembangunan ekonomi ini, sangat tergantung dengan perkembangan ekonomi makro secara global dan juga kebijakan ekonomi dari pemerintah pusat. Khusus untuk Kabupaten Bangka Barat, kondisi ekonomi daerah sangat dipengaruhi oleh harga timah dunia dan *Crude Palm Oil* dan sangat berpengaruh terkait kebijakan ekspor barang.

Selama bulan April Tahun 2020, harga logam timah tercatat mengalami penurunan sebesar 13,88 persen (ytd). Penurunan harga logam timah berimbas pada penurunan sektor industri pengolahan logam timah dan menahan ekspor logam timah dalam rangka efektivitas dan efisiensi operasional perusahaan smelter timah karena harga timah saat ini dinilai jauh lebih rendah dibandingkan Harga Pokok Produksi (HPP) logam timah. Penurunan volume ekspor juga dilakukan dalam rangka menurunkan jumlah logam timah di pasar global, sehingga menyebabkan *over supply* dan dapat mengontrol harga. Berikut adalah proyeksi revisi PDRB Kabupaten Bangka Barat Tahun 2020.

Tabel 3.3

Proyeksi Revisi PDRB Tahun 2020 Atas Dasar Harga Konstan 2010
Menurut Lapangan Usaha (Juta Rupiah) Kabupaten Bangka Barat

Lapangan Usaha		Proyeksi Revisi
(1)		(2)
A.	Pertanian, Kehutanan, dan Perikanan	1.519.803
B.	Pertambangan dan Penggalian	1.239.617
C.	Industri Pengolahan	6.098.340
D.	Pengadaan Listrik dan Gas	9.934
E.	Pengadaan Air, Pengelolaan Sampah, Limbah dan Daur Ulang	1.154
F.	Konstruksi	1.034.155
G.	Perdagangan Besar dan Eceran Motor	2.063.215
H.	Transportasi dan Pergudangan	153.458
I.	Penyediaan Akomodasi dan Makan Minum	176.004
J.	Informasi dan Komunikasi	52.046
K.	Jasa Keuangan dan Asuransi	68.776

Lapangan Usaha		Proyeksi Revisi
(1)		(2)
L.	Real Estate	281.624
M, N.	Jasa Perusahaan	23.038
O.	Administrasi Pemerintahan, Pertahanan dan Jaminan Sosial Wajib	745.621
P.	Jasa Pendidikan	300.559
Q.	Jasa Kesehatan dan Kegiatan Sosial	129.403
R,S.T.U	Jasa Lainnya	50.102
PDRB		13.946.888

Pada lingkungan eksternal adalah keberpihakan ekonomi nasional terhadap kebijakan daerah, sedangkan pada lingkungan internal masih terbatasnya sarana dan prasarana infrastruktur di daerah dan kuantitas serta kualitas sumber daya manusia.

Upaya pemerintah daerah untuk meningkatkan pertumbuhan ekonomi Tahun 2020 diarahkan melalui kebijakan umum antara lain:

- Mendorong dan menjaga stabilitas perekonomian daerah yang tidak memiliki dampak secara langsung terhadap krisis Pandemi-19 ini, khususnya pada sektor pertanian yang banyak digeluti oleh masyarakat di Kabupaten Bangka Barat;
- Pengalokasian pengeluaran diprioritaskan kepada belanja yang langsung bersentuhan dengan kepentingan masyarakat khususnya terkait pelaksanaan standar pelayanan minimal untuk urusan wajib yang bersifat dasar, peningkatan kualitas pelayanan publik, serta belanja infrastruktur untuk penunjang pemulihan perekonomian dampak krisis Covid-19;
- Memfokuskan dan memprioritaskan pengembangan ekonomi masyarakat atau daerah kepada sumber daya lokal yang potensial dan berkelanjutan (*renewable*) untuk meningkatkan daya saing dan daya tarik ekonomi daerah secara optimal;
- Meningkatkan kualitas lingkungan hidup sejalan dengan perbaikan dan perlindungan sumber daya alam khususnya lahan dan hutan yang terkait dengan konservasi sumber-sumber air guna menopang pada pembangunan berkelanjutan (*green economy*).

3.2 ARAH KEBIJAKAN KEUANGAN DAERAH

Efektivitas kebijakan, program dan kegiatan pembangunan yang tertuang dalam RKPD Tahun 2020 sebagai pelaksanaan agenda RPJMD Tahun 2016- 2021 tahun kelima, tidak terlepas dari kapasitas anggaran yang dapat terkelola oleh pemerintah daerah. Untuk itu, kebutuhan belanja pembangunan daerah akan selalu mempertimbangkan kapasitas fiskal daerah sebagai salah satu penopang strategis dalam implementasi RKPD, yang akan selalu berdampingan dengan sumber-sumber pendanaan non APBD, seperti APBN melalui sumber Dana Alokasi Khusus, bantuan keuangan provinsi, serta kontribusi pelaku usaha melalui *Corporate Social Responsibility* (CSR).

APBD merupakan dasar pengelolaan keuangan daerah dalam masa satu tahun anggaran, yang terdiri atas pendapatan daerah, belanja daerah dan pembiayaan daerah (penerimaan dan pengeluaran pembiayaan daerah). Untuk pendapatan daerah bersumber dari:

- 1) PAD yang terdiri dari kelompok Pajak Daerah, Retribusi Daerah, Hasil Perusahaan milik Daerah dan Hasil Pengelolaan Kekayaan Daerah yang dipisahkan dan lain-lain PAD;
- 2) Dana Perimbangan terdiri dari Bagi Hasil Pajak/Bukan Pajak, Dana Alokasi Umum (DAU), dan Dana Alokasi Khusus (DAK);
- 3) Kelompok lain-lain pendapatan daerah yang sah meliputi hibah, dana bagi hasil pajak/bukan pajak dari pemerintah provinsi, dana bantuan keuangan dari provinsi atau pemerintah daerah lainnya, dan dana penyesuaian dan otonomi khusus.

Selanjutnya untuk pembiayaan bersumber dari SiLPA, penerimaan pinjaman daerah, dan hasil penjualan kekayaan daerah yang dipisahkan. Selain dana dari penerimaan daerah tersebut, daerah menerima dana yang bersumber dari pemerintah pusat berupa dana dekonsentrasi, dana tugas pembantuan dan urusan bersama, yang dialokasikan untuk menunjang program dan kegiatan pembangunan yang dilakukan berdasarkan prioritas dan bersifat penugasan kepada perangkat daerah.

Adanya situasi keterbatasan keuangan negara dalam pembiayaan pembangunan daerah dalam bentuk dana perimbangan, khususnya akibat krisis pandemi Covid-19 ini berimplikasi luas terhadap perekonomian daerah. Pemerintah daerah dituntut mampu meningkatkan PAD dan meningkatkan efisiensi dan efektivitas dalam pengelolaan keuangan daerah.

3.2.1. Perubahan Kerangka Pendapatan Daerah

Proyeksi pendapatan Kabupaten Bangka Barat dalam penyusunan dokumen Perubahan RKPD Tahun 2020 diasumsikan mengalami penurunan jika dibandingkan dengan proyeksi pada penyusunan APBD Tahun 2020 yang semula dicanangkan sebesar Rp900.009.421.572 (sembilan ratus milyar sembilan juta empat ratus dua puluh satu ribu lima ratus tujuh puluh dua rupiah) menjadi Rp866.683.442.077 (delapan ratus enam puluh enam milyar enam ratus delapan puluh tiga juta empat ratus empat puluh dua ribu tujuh puluh tujuh rupiah).

Penurunan proyeksi Pendapatan daerah secara umum terletak pada penurunan target pada dana perimbangan, khususnya pada penurunan dana alokasi umum serta dana alokasi khusus. Penurunan dana perimbangan, baik dana alokasi umum dan dana alokasi khusus merupakan kebijakan dari pemerintah pusat akibat bencana nasional pandemi Covid-19. Selain beberapa penurunan proyeksi pendapatan sesuai penjelasan sebelumnya, terdapat juga penambahan pendapatan pada komponen Dana Insentif Daerah sebesar Rp11.952.472.000 (sebelas milyar sembilan ratus lima puluh dua juta empat ratus tujuh puluh dua rupiah) yang merupakan *reward* dari Pemerintah Pusat bagi daerah yang memiliki kinerja baik dalam menangani dan mencegah Covid-19, dimana Kabupaten Bangka Barat saat ini telah memasuki zona hijau dan tidak ada lagi pasien positif Covid-19.

Tabel 3.4 Perubahan Proyeksi Rincian Rencana Pendapatan Daerah

Kabupaten Bangka Barat Tahun 2020

No.	Uraian	Proyeksi RKPD 2020	Proyeksi APBD 2020	Proyeksi Perubahan RKPD 2020
(1)	(2)	(3)	(4)	(5)
1.1	Pendapatan Asli Daerah	75,261,448,514	72,519,688,000	74.420.402.863,77
1.1.1	Pajak Daerah	30,285,000,000	30,285,000,000	26.246.000.000,00
1.1.2	Retribusi Daerah	5,850,000,000	5,844,000,000	5.239.250.000,00
1.1.3	Hasil Pengelolaan Kekayaan Daerah yang Dipisahkan	3,700,000,000	3,700,000,000	3.700.000.000,00
1.1.4	Lain-Lain Pendapatan Asli Daerah yang Sah	35,426,448,514	32,690,688,000	39.235.152.863,77
1.2	Dana Perimbangan	604,000,000,000	676,975,064,000	631.054.896.000,00
1.2.1	Dana Bagi Hasil Pajak/Bagi Hasil Bukan Pajak	80,000,000,000	62,946,194,000	86.808.518.000,00
1.2.2	Dana Alokasi Umum	486,000,000,000	480,279,507,000	427.997.278.000,00
1.2.3	Dana Alokasi Khusus	38,000,000,000	133,749,363,000	116.249.100.000,00
1.3	Lain-Lain Pendapatan Daerah Yang Sah	130,179,750,000	150,514,669,572	161.208.143.213,28
1.3.1	Pendapatan Hibah	27,179,750,000	24,838,720,000	24.838.720.000,00
1.3.2	Dana Bagi Hasil Pajak dari Provinsi dan Pemerintah Daerah Lainnya	43,000,000,000	46,594,204,572	51.640.426.213,28
1.3.3	Bantuan Keuangan dari Provinsi dan Pemerintah Daerah Lainnya		20,000,000,000	14.343.200.000,00
1.3.4	Dana Penyesuaian dan Otonomi Khusus	60,000,000,000	59,081,745,000	58.433.325.000,00
1.3.5	Dana Insentif Daerah	-	-	11.952.472.000,00
TOTAL PENDAPATAN DAERAH		809,441,198,514	900,009,421,572	866.683.442.077,05

3.2.2. Arah Kebijakan Belanja Daerah

Kebijakan belanja yang ditempuh pada Tahun Anggaran 2020 adalah mengimplementasikan visi dan misi Pemerintah Kabupaten Bangka Barat yang telah dijabarkan dalam Rencana Pembangunan Jangka Menengah Daerah Kabupaten Bangka Barat Tahun 2016-2021.

Uraian umum kebijakan belanja yang dituangkan dalam perubahan perencanaan Tahun 2020 adalah :

- a. Fokus pada belanja untuk pemenuhan kebutuhan dasar masyarakat melalui pemenuhan Standar Pelayanan Minimal pada Urusan pemerintahan Wajib yang berkaitan dengan pelayanan dasar;
- b. Fokus pada penyiapan segala keperluan pelaksanaan kegiatan Gugus Covid-19 Pemerintah Kabupaten Bangka Barat, khususnya terkait pemenuhan kebutuhan pada urusan kesehatan;
- c. Fokus pada penyiapan jaring pengaman sosial untuk masyarakat akibat pandemi Covid-19;
- d. Fokus pada pemulihan ekonomi dampak krisis pandemi Covid-19
- e. Fokus penyiapan kebutuhan pelaksanaan Pemilihan Umum Kepala Daerah;
- f. Fokus pada belanja infrastruktur guna menunjang perekonomian di Kabupaten Bangka Barat.

Dalam penjabarannya, belanja pembangunan dibagi menjadi belanja tidak langsung dan belanja langsung.

A. Belanja Tidak Langsung

Belanja tidak langsung direncanakan sebesar Rp475.778.081.008 (empat ratus tujuh puluh lima milyar tujuh ratus tujuh puluh delapan juta delapan puluh satu ribu delapan rupiah). Belanja tidak langsung terbagi menjadi :

1. Belanja Pegawai

Merupakan belanja untuk pembayaran gaji PNS/CPNS, Tambahan Penghasilan ASN, direncanakan sebesar Rp323.250.000.000,00 (tiga ratus dua puluh tiga milyar dua ratus lima puluh juta rupiah).

2. Belanja Hibah

Belanja hibah pada belanja tidak langsung direncanakan sebesar Rp36.213.056.408,00 (tiga puluh enam milyar dua ratus tiga belas juta lima puluh enam ribu empat ratus delapan rupiah).

3. Belanja Bantuan Sosial

Belanja bantuan sosial pada belanja tidak langsung direncanakan sebesar Rp252.595.000,00 (dua ratus lima puluh dua juta lima ratus sembilan puluh lima ribu rupiah).

4. Belanja Bagi hasil kepada Pemerintah Desa

Belanja ini disiapkan sebesar Rp3.148.525.000 (tiga milyar seratus empat puluh delapan juta lima ratus dua puluh lima ribu rupiah) untuk Bagi Hasil kepada Pemerintah Desa atas realisasi pajak dan retribusi daerah sebesar 10 persen yang langsung ditransfer ke rekening desa.

5. Belanja Bantuan Keuangan

Belanja Bantuan keuangan disiapkan sebesar Rp109.913.904.600,00 (seratus sembilan milyar sembilan ratus tiga belas juta sembilan ratus empat ribu enam ratus rupiah) untuk seluruh Pemerintahan Desa yang digunakan untuk Alokasi Dana Desa, dan juga perhitungannya berdasarkan minimal 10 persen dari dana perimbangan (non DAK).

6. Belanja Tidak Terduga

Belanja Tidak Terduga direncanakan sebesar Rp3.000.000.000,00 (tiga milyar rupiah).

B. Belanja Langsung

Belanja Langsung direncanakan sebesar Rp490.984.762.144 (empat ratus sembilan puluh milyar sembilan ratus delapan puluh empat juta tujuh ratus enam puluh dua ribu seratus empat puluh empat rupiah) yang digunakan untuk melaksanakan seluruh program kegiatan pada Perangkat Daerah Kabupaten Bangka Barat.

Secara keseluruhan rencana belanja daerah, dapat dilihat pada tabel berikut:

**Tabel 3.5. Perubahan Proyeksi Rincian Rencana Belanja Daerah
Pemerintah Kabupaten Bangka Barat Tahun Anggaran 2020**

NO.	URAIAN	Proyeksi RKPD 2020	Proyeksi APBD 2020	Proyeksi Perubahan RKPD 2020
1	2	3	4	5
	BELANJA DAERAH			
1	BELANJA TIDAK LANGSUNG	513,113,500,000	511,134,180,508	475.778.081.008,00
1.1	Belanja Pegawai	365,000,000,000	365,000,000,000	323.250.000.000,00
1.2	Belanja Hibah	23,000,000,000	25,110,000,000	36.213.056.408,00
1.3	Belanja Bantuan Sosial	750,000,000	252,595,000	252.595.000,00
1.4	Belanja Bagi hasil Kepada Provinsi/Kab./ Kota kepada Pemerintah Desa	3,613,500,000	3,612,900,000	3.148.525.000,00
1.5	Belanja Bantuan Keuangan kpd Provinsi /Kota, Pemerintah Desa dan Parpol	117,250,000,000	116,158,685,508	109.913.904.600,00
1.6	Belanja Tak Terduga	3,500,000,000	1,000,000,000	3.000.000.000,00
2	BELANJA LANGSUNG	373,559,313,807	568,145,835,000	490.984.762.144,00
	JUMLAH BELANJA	886,672,813,807	1,079,280,015,508	966.762.843.152,00

3.2.3. Perubahan Kerangka Pembiayaan Daerah

Terkait pembiayaan daerah yang terdiri dari penerimaan pembiayaan serta pengeluaran pembiayaan, dalam penyusunan Perubahan RKPD Kabupaten Bangka Barat Tahun 2020 ini juga mengalami perubahan proyeksi, khususnya pada post penerimaan pembiayaan.

Terkait penerimaan pembiayaan daerah dalam penyusunan dokumen Perubahan RKPD Tahun 2020 diasumsikan mengalami penurunan jika dibandingkan dengan proyeksi pada penyusunan APBD Tahun 2020 yang semula diproyeksi sebesar Rp191.270.593.936,36 (seratus sembilan puluh satu milyar dua ratus tujuh puluh juta lima ratus sembilan puluh tiga ribu sembilan ratus tiga puluh enam rupiah tiga puluh enam sen) menjadi Rp103.079.401.074,95 (seratus tiga milyar tujuh puluh sembilan juta empat ratus satu ribu tujuh puluh empat rupiah sembilan puluh lima sen). Perubahan proyeksi pada penerimaan pembiayaan daerah karena menyesuaikan pencapaian sisa lebih pagu anggaran pada Tahun 2019.

Untuk pengeluaran pembiayaan daerah dalam penyusunan dokumen Perubahan RKPD Tahun 2020 mengalami penurunan jika dibandingkan dengan proyeksi pada penyusunan APBD Tahun 2020 yang semula diproyeksi sebesar Rp12.000.000.000,00 (dua belas milyar rupiah) menjadi Rp3.000.000.000,00 (tiga milyar rupiah) diperuntukan untuk penyertaan modal (investasi) daerah.

**Tabel 3.6. Perubahan Proyeksi Rincian Rencana Pembiayaan Daerah
Pemerintah Kabupaten Bangka Barat Tahun Anggaran 2020**

No.	Uraian	Proyeksi RKPD 2020	Proyeksi APBD 2020	Proyeksi Perubahan RKPD 2020
1	2	3	4	5
1.1	Penerimaan Pembiayaan	89,231,615,293	191,270,593,936	103.079.401.074,95
1.1.1	SiLPA Tahun Anggaran sebelumnya	89,031,615,293	191,070,593,936	102.879.401.074,95
1.1.2	Pencairan Dana Cadangan	-	-	-
1.1.3	Hasil Penjualan Kekayaan Daerah yang Dipisahkan	-	-	-
1.1.4	Penerimaan Pinjaman Daerah	-	-	-
1.1.5	Penerimaan Kembali Pinjaman Daerah	200.000.000,00	200.000.000,00	200.000.000,00
1.1.6	Penerimaan Piutang Daerah	-	-	-
1.2	Pengeluaran Pembiayaan	12.000.000.000,00	12.000.000.000,00	3.000.000.000,00
1.2.1	Pembentukan Dana Cadangan	-	-	-
1.2.2	Penyertaan Modal (Investasi) Daerah	12.000.000.000,00	12.000.000.000,00	3.000.000.000,00
1.2.3	Pembayaran Pokok Hutang	-	-	-
1.2.4	Pemberian Pinjaman Daerah	-	-	-
	NETTO PEMBIAYAAN	77,231,615,293	179,270,593,936	100.079.401.074,95

BAB IV

SASARAN DAN PRIORITAS PEMBANGUNAN DAERAH

Peraturan Menteri Dalam Negeri Nomor 86 Tahun 2017 Pasal 343 ayat (1) menyebutkan Perubahan RKPD dan Renja Perangkat Daerah dapat dilakukan apabila berdasarkan hasil evaluasi pelaksanaannya dalam tahun berjalan menunjukkan adanya ketidaksesuaian dengan perkembangan keadaan, meliputi:

- a. Perkembangan yang tidak sesuai dengan asumsi prioritas pembangunan daerah, kerangka ekonomi daerah dan keuangan daerah, rencana program dan kegiatan RKPD berkenaan; dan/atau
- b. Keadaan yang menyebabkan saldo anggaran tahun anggaran sebelumnya lebih dan harus digunakan untuk tahun berjalan.

Pasal 343 ayat (4) Peraturan Menteri Dalam Negeri Nomor 86 Tahun 2017, Perubahan RKPD sebagaimana dimaksud pada ayat (1) dapat dilakukan tanpa melalui tahapan evaluasi dalam hal terjadi kebijakan nasional, keadaan darurat, keadaan luar biasa, dan perintah dari peraturan perundang-undangan yang lebih tinggi setelah RPJMD ditetapkan. Berdasarkan hal-hal tersebut, pada Tahun 2020 Pemerintah Kabupaten Bangka Barat melakukan perubahan terhadap RKPD Tahun 2020 yang meliputi:

- a. Kerangka ekonomi dan keuangan daerah;
- b. Target sasaran pembangunan daerah;
- c. Prioritas pembangunan daerah;
- d. Penambahan dan/atau pengurangan kegiatan perangkat daerah; dan
- e. Target kinerja penyelenggaraan pemerintahan daerah.

4.1. Sasaran dan Prioritas Pembangunan dalam Perubahan RKPD Tahun 2020

Dalam rangka mewujudkan perencanaan pembangunan yang fokus dan berkesinambungan, visi dan misi yang tertuang dalam RPJMD Kabupaten Bangka Barat Tahun 2016-2021 dijabarkan dalam tujuan dan sasaran pembangunan daerah. Selanjutnya tujuan dan sasaran pembangunan daerah, dijabarkan dalam pelaksanaan tahunan melalui indikator kinerja daerah beserta targetnya.

Keterkaitan antara Visi, Misi, Tujuan, dan Sasaran Pembangunan RPJMD Kabupaten Bangka Barat Tahun 2016-2021 disajikan pada Tabel 4.1.

Tabel 4.1. Keterkaitan antara Visi, Misi, Tujuan, dan Sasaran Pembangunan
RPJMD Kabupaten Bangka Barat Tahun 2016-2021

VISI : Menuju Kabupaten Bangka Barat Hebat 2021			
MISI	TUJUAN	SASARAN	
1. Mewujudkan tata kelola pemerintahan yang akuntabel untuk pelayanan publik yang berkualitas	1. Memperkuat sistem tata kelola pemerintahan daerah yang efektif	1. Terwujudnya Birokrasi Pemerintah Daerah yang Transparan	
		2. Meningkatnya Kemandirian Pemerintah Daerah	
		3. Terwujudnya Birokrasi Pemerintah Daerah yang Akuntabel	
		4. Terwujudnya Birokrasi Pemerintah Daerah yang Efektif	
		5. Terpenuhi Pelayanan Dasar Masyarakat dan Kualitas Pelayanan Publik	
2. Membangun perekonomian yang berbasis sumber daya lokal dan berdaya saing tinggi	1. Mengembangkan agribisnis/ agroindustri	1. Meningkatnya kesejahteraan petani tanaman pangan	
		2. Meningkatnya nilai produksi, komoditas unggulan perkebunan rakyat	
		3. Meningkatnya nilai produksi perikanan	
		4. Meningkatnya nilai produksi peternakan	
		5. Berkembangnya sistem agribisnis/ agroindustri	
	2. Meningkatkan iklim investasi dan usaha yang kondusif sebagai bagian Kawasan Perhatian Investasi	1. Meningkatnya jumlah investasi/ penanaman modal di daerah	
	3. Mengembangkan Usaha Mikro, Industri Kecil, dan Menengah yang mandiri	1. Berkembangnya jumlah unit dan kapasitas UMi, Industri Kecil dan Menengah yang mandiri	
		2. Berkembangnya ragam usaha dan produk UMi, Industri Kecil dan Menengah yang berdaya saing	
	4. Mengembangkan pariwisata berkelanjutan untuk menopang pertumbuhan ekonomi	1. Berkembangnya destinasi wisata	
		2. Terjaganya kelestarian warisan budaya sebagai aset wisata	
	5. Meningkatkan kualitas sarana dan prasarana yang mendukung kegiatan ekonomi	1. Meningkatnya konektivitas daerah	
		2. Tersedianya air baku untuk usaha budidaya komoditas pertanian	
	3. Membangun masyarakat yang maju dan berkualitas	1. Meningkatkan Pembangunan Manusia	1. Meningkatnya kualitas pendidikan
			2. Meningkatnya aksesibilitas dan kualitas layanan kesehatan

VISI : Menuju Kabupaten Bangka Barat Hebat 2021		
MISI	TUJUAN	SASARAN
		3. Meningkatnya perlindungan terhadap perempuan dan anak
		4. Meningkatnya minat dan wadah pengembangan olah raga
4. Mewujudkan kelestarian lingkungan untuk mendukung pembangunan yang berkelanjutan	1. Meningkatkan Pengelolaan Lingkungan secara Berkelanjutan	1. Terwujudnya masyarakat dan pelaku usaha/kegiatan yang berbudaya/ berwawasan lingkungan
		2. Meningkatnya pengelolaan sampah terpadu dan berkelanjutan
		3. Meningkatnya kualitas sanitasi lingkungan permukiman
		4. Terkendalinya bencana banjir
		5. Terwujudnya pemulihan lahan kritis
		6. Terwujudnya konservasi sumber air
	2. Meningkatkan kesesuaian pemanfaatan ruang terhadap produk hukum penataan ruang dalam mendukung perlindungan lingkungan hidup	1. Menjaga dan meningkatkan perizinan pemanfaatan ruang sesuai dengan produk hukum penataan ruang
		2. Meningkatnya luasan kawasan ruang terbuka hijau di kawasan perkotaan

Pada akhir tahun 2019, dunia dikejutkan dengan kemunculan virus baru dengan nama *Corona Viruses Disease 2019* atau yang lebih dikenal dengan singkatan COVID-19. Indonesia termasuk negara yang terdampak pandemi ini. Untuk menangani dampak Covid-19, pemerintah mengeluarkan Peraturan Presiden (Perpres) Nomor 54 tahun 2020 tentang Perubahan Postur dan Rincian APBN TA 2020. Penyesuaian Pendapatan dan fokus belanja akibat terbitnya Perpres tersebut telah mengubah struktur APBD Kabupaten Bangka Barat TA 2020. Fokus belanja lebih diarahkan ke bidang kesehatan, jaringan pengamanan sosial dan pemulihan perekonomian. Menghadapi dinamika yang berkembang, Kabupaten Bangka Barat merevisi Tema pembangunan RKPDP 2020 menjadi “PENINGKATAN KETAHANAN MASYARAKAT MELALUI PENGUATAN PELAYANAN DASAR DAN PEMULIHAN EKONOMI DAERAH” dengan tetap memperhatikan RPJMD Kabupaten Bangka Barat Tahun 2016-2021, dinamika dan realita kondisi umum daerah, Rencana Kerja Pemerintah Tahun 2020, dan Rencana Kerja Pemerintah Daerah Provinsi Kepulauan Bangka Belitung Tahun 2020. Berdasarkan tema tersebut maka program / kegiatan strategis Tahun

2020 lebih diarahkan pada upaya-upaya penguatan pelayanan dasar dan menjaga pertumbuhan ekonomi.

Adapun tema pada perubahan RKPD Tahun 2020 disajikan pada Tabel 4.2.

Tabel 4.2. Tema Perubahan RKPD Kabupaten Bangka Barat Tahun 2020

Tema RKPD Tahun 2020	Tema Perubahan RKPD Tahun 2020
Peningkatan Efektivitas Dan Efisiensi Rantai Nilai Seluruh Sistem Agribisnis/Agroindustri Dan Sumberdaya Manusia Untuk Menopang Pembangunan Daerah Yang Berkeadilan Dan Berkelanjutan	Peningkatan Ketahanan Masyarakat Melalui Penguatan Pelayanan Dasar Dan Pemulihan Ekonomi Daerah

Tema yang sudah ditetapkan tersebut selanjutnya diterjemahkan ke dalam prioritas pembangunan dengan memperhatikan prioritas yang telah ditetapkan dalam RPJMD Tahun 2016-2021, sasaran pembangunan Tahun 2020 dan permasalahan serta isu strategis yang berhasil di inventarisir pada saat penyusunan RKPD Tahun 2020.

Adapun prioritas pembangunan pada perubahan RKPD Tahun 2020 disajikan pada Tabel 4.3.

Tabel 4.3. Prioritas Pembangunan pada Perubahan RKPD Kabupaten Bangka Barat Tahun 2020

Prioritas Pembangunan dalam RKPD Tahun 2020	Prioritas Pembangunan dalam Perubahan RKPD Tahun 2020
1. Peningkatan produktivitas pertanian dan Pengembangan agribisnis / agroindustri dalam rangka peningkatan nilai tambah hasil produksi pertanian;	1. Peningkatan produktivitas pertanian dan Pengembangan agribisnis/ agroindustri dalam rangka peningkatan nilai tambah hasil produksi pertanian;
2. Peningkatan kualitas pembangunan manusia, pelayanan dasar dan pelayanan publik;	2. Peningkatan kualitas pembangunan manusia, pelayanan dasar, dan pelayanan publik;
3. Pembangunan dan pengembangan infrastruktur guna menopang pertumbuhan ekonomi daerah;	3. Meningkatkan kualitas birokrasi dan ketatalaksanaan pemerintahan.
4. Meningkatkan kualitas birokrasi dan ketatalaksanaan pemerintahan;	

Prioritas Pembangunan dalam RKPD Tahun 2020	Prioritas Pembangunan dalam Perubahan RKPD Tahun 2020
5. Peningkatan kualitas dan daya dukung lingkungan hidup serta pengendalian pemanfaatan ruang;	
6. Pengembangan budaya lokal dan kepariwisataan.	

Penetapan prioritas kegiatan dalam Perubahan RKPD Kabupaten Bangka Barat Tahun 2020 berdasarkan beberapa hal, yaitu:

1. Mengakomodir kebijakan pembangunan Pemerintah Pusat dan Pemerintah Provinsi yang belum teranggarkan pada APBD Tahun 2020;
2. Kegiatan Penanganan COVID-19;
3. Kegiatan yang mendukung program-program unggulan yang memiliki keterkaitan dengan pencapaian target sasaran pembangunan daerah pada Perubahan RKPD Tahun 2020 tetap mengacu pada arah kebijakan RPJMD Tahun 2016-2021.

Dengan memperhatikan capaian indikator makro berdasarkan Laporan Kinerja Pemerintah Kabupaten Bangka Barat Tahun 2019 dilakukan perubahan pada target indikator makro perubahan RKPD 2020 sebagai berikut :

Tabel 4.4. Target Indikator Makro Kabupaten Bangka Barat Tahun 2020

No.	Indikator Makro	Target 2020	Realisasi 2019	Target Perubahan 2020
1.	Pertumbuhan Ekonomi (%)	4,98	7,13	(7,01)
2.	Indeks Pembangunan Manusia	69,00	69,05	69,10
3.	Tingkat Kemiskinan (%)	2,90	2,67	3,34
4.	Tingkat Pengangguran Terbuka (%)	5,00	2,85	5,08
5.	Pendapatan Per Kapita (Rp)	69.780.000	66.466.000	64.173.193

Adapun target indikator makro Perubahan RKPD Kabupaten Bangka Barat Tahun 2020 disandingkan dengan Provinsi Kepulauan Bangka Belitung dan Nasional ditampilkan pada tabel di bawah ini.

Tabel 4.5. Target Indikator Pembangunan Makro Nasional, Provinsi Kepulauan Bangka Belitung, dan Kabupaten Bangka Barat pada RKPD Perubahan Tahun 2020

Indikator	RKPD Perubahan Tahun 2020		
	Nasional	Provinsi Kep. Bangka Belitung	Kab. Bangka Barat
Pertumbuhan Ekonomi (%)	5,3-5,6	4,50	(7,01)
Indeks Pembangunan Manusia	72,5	70,57	69,10
Tingkat kemiskinan (%)	8,5-9,0	5,10	3,34
Tingkat Pengangguran Terbuka (%)	4,8-5,1	5,50	5,08
Pendapatan Per Kapita (Rp)	Belum ada data	55,401	64.173.193

Berdasarkan evaluasi hasil capaian RPJMD Tahun 2019 yang tertuang dalam Laporan Kinerja Pemerintah Daerah Tahun 2019, dilakukan perubahan RKPD Tahun 2020 pada beberapa target sebagaimana disajikan pada Tabel di bawah ini.

Tabel 4.6. Perubahan Target Sasaran Pembangunan Daerah dalam RKPD Tahun 2020

No.	SASARAN	INDIKATOR	TARGET RKPD 2020	REALISASI 2019	TARGET PERUBAHAN RKPD 2020
1.	Terwujudnya Birokrasi Pemerintah Daerah yang Transparan	Opini BPK terhadap Laporan Keuangan Daerah	WTP	WTP	WTP
2.	Meningkatnya Kemandirian Pemerintah Daerah	Derajat Otonomi Fiskal Daerah (DOFD)	8,44%	7,39%	8,44%
3.	Terwujudnya Birokrasi Pemerintah Daerah yang Akuntabel	Nilai SAKIP Daerah	67	69,24	67
4.	Terwujudnya Birokrasi Pemerintah Daerah yang Efektif	Indeks Profesionalitas ASN	80,73	51,55	80,73
5.	Terpenuhinya Pelayanan Dasar Masyarakat dan Kualitas Pelayanan Publik	Persentase Pemenuhan SPM Pelayanan Dasar	75%	79,76%	79,76%
		Survey Kepuasan Masyarakat atas pelayanan publik	83	78,62	83
6.	Meningkatnya kesejahteraan petani tanaman pangan	Rata-rata pendapatan bersih petani per bulan	1,8 Juta Rupiah	1,02 Juta Rupiah	1,8 Juta Rupiah
7.	Meningkatnya nilai produksi, komoditas unggulan perkebunan rakyat	Nilai produksi komoditi unggulan perkebunan rakyat	3.391,00 Milyar Rupiah	394,1 Milyar Rupiah	3.391,00 Milyar Rupiah
8.	Meningkatnya nilai produksi perikanan	Nilai produksi perikanan tangkap	563.254,42 Juta Rupiah	2.290.137,50 Juta Rupiah	563.254,42 Juta Rupiah

No.	SASARAN	INDIKATOR	TARGET RKPD 2020	REALISASI 2019	TARGET PERUBAHAN RKPD 2020
		Nilai produksi perikanan budidaya air tawar	6.365,20 Juta Rupiah	2.290,14 Juta Rupiah	6.365,20 Juta Rupiah
		Nilai produksi perikanan budidaya air laut	6.493,00 Juta Rupiah	8.599,61 Juta Rupiah	8.599,61 Juta Rupiah
9.	Meningkatnya nilai produksi peternakan	Nilai produksi ternak ruminansia	33.833 Juta Rupiah	37.720,20 Juta Rupiah	37.720,20 Juta Rupiah
		Nilai produksi ternak unggas	22.820 Juta Rupiah	32.212,52 Juta Rupiah	32.212,52 Juta Rupiah
10.	Berkembangnya sistem agribisnis/ agroindustri	Persentase peningkatan jumlah usaha dalam rantai agribisnis (hulu hingga hilir)	0,98%	1,44%	1,44%
		Persentase peningkatan nilai tambah komoditas pertanian dalam arti luas	4,00%	11,55%	4,00%
11.	Meningkatnya jumlah investasi/ penanaman modal di daerah	Peningkatan jumlah investasi dalam satu tahun (PMA dan PMDN)	100 Milyar Rupiah	642 Milyar Rupiah	100 Milyar Rupiah
12.	Berkembangnya jumlah unit dan kapasitas UMi, Industri Kecil dan Menengah yang mandiri	Persentase peningkatan unit usaha UMi	2%	2,49%	2,49%
		Persentase peningkatan unit Industri Kecil dan Menengah	5%	5,52%	5,52%
		Peningkatan Skala usaha UMi	2%	7,07%	7,07%
		Kapasitas Usaha Industri Kecil dan Menengah Unggulan (industri makanan)	3.147,18 Ton/Thn	3.244,49 Ton/Thn	3.244,49 Ton/Thn
		Kapasitas Usaha Industri Kecil dan Menengah Unggulan (industri kerajinan)	212.492 Unit/Thn	203.721 Unit/Thn	212.492 Unit/Thn
13.	Berkembangnya ragam usaha dan produk UMi, Industri Kecil dan Menengah yang berdaya saing	Jumlah ragam usaha UMi	140	137	140
		Jumlah ragam usaha Industri Kecil dan Menengah	52	50	52
		Jangkauan pasar produk UMi	DK=99 % AK=0,65 % AP=0,35%	DK=86,46% AK=13,10% AP=0,44%	DK=99 % AK=0,65 % AP=0,35%
		Jangkauan pasar produk unggulan Industri Kecil dan Menengah	DK=98,% AK=1,25% AP=0,75%	DK=95,9% AK=1,16% AP=2,94%	DK=98,% AK=1,25% AP=0,75%

No.	SASARAN	INDIKATOR	TARGET RKPD 2020	REALISASI 2019	TARGET PERUBAHAN RKPD 2020
		Kontribusi UMi, Industri Kecil dan Menengah terhadap PDRB	9,66%	9,95%	11,26%
14.	Berkembangnya destinasi wisata	Kunjungan wisata	220.000 orang	136.252 orang	50.000 orang
		Kontribusi sektor pariwisata terhadap PDRB	1,66%	1,26%	1,26%
		Persentase peningkatan PAD sektor pariwisata	20%	-12,00%	5%
15.	Terjaganya kelestarian warisan budaya sebagai aset wisata	Persentase benda, situs, kawasan cagar budaya, seni dan kebudayaan daerah yang dilestarikan yang terintegrasi dengan program pariwisata	39%	50%	50%
16.	Meningkatnya konektivitas daerah	Indeks konektivitas kabupaten	1,2	1,25	1,2
17.	Tersedianya air baku untuk usaha budidaya komoditas pertanian	Persentase luas areal pertanian yang beririgasi teknis	94,76%	51,35%	94,76%
18.	Meningkatnya kualitas pendidikan	Peringkat Ujian Nasional se-Provinsi Bangka Belitung	SD 2 SMP 2	SD - SMP 6	-
		Angka Harapan Lama Sekolah	13,05	11,52	13,05
		Angka Rata-rata Lama Sekolah kabupaten	8,07	7,21	8,07
19.	Meningkatnya aksesibilitas dan kualitas layanan kesehatan	Angka Harapan Hidup	69,59 Tahun	69,99 Tahun	70,05 Tahun
20.	Meningkatnya perlindungan terhadap perempuan dan anak	Persentase penurunan kasus kekerasan terhadap perempuan dan anak	88,23%	31,58%	88,23%
21.	Meningkatnya minat dan wadah pengembangan olah raga	Prestasi olah raga pendidikan di tingkat provinsi	Popda 3	6 (Kejurda)	-
		Peringkat olahraga prestasi di tingkat provinsi	-	6 (Kejurda)	-
22.	Terwujudnya masyarakat dan pelaku usaha/kegiatan yang berbudaya/berwawasan lingkungan	Persentase desa/ kelurahan yang melakukan pengelolaan lingkungan hidup berbasis masyarakat desa/ kelurahan	8%	12,5%	12,5%
		Jumlah organisasi masyarakat sipil	11	10	11

No.	SASARAN	INDIKATOR	TARGET RKPD 2020	REALISASI 2019	TARGET PERUBAHAN RKPD 2020
		(LSM), komunitas (Civil Society Organization/CSO) yang bergerak di bidang lingkungan hidup secara aktif			
		Persentase usaha dan/atau kegiatan yang melakukan pengelolaan & pemantauan lingkungan secara baik	60%	28,04%	60%
23.	Meningkatnya pengelolaan sampah terpadu dan berkelanjutan	Persentase cakupan wilayah yang terlayani pengelolaan sampah secara terpadu	16%	7,81%	16%
24.	Meningkatnya kualitas sanitasi lingkungan permukiman	Persentase penduduk yang memiliki fasilitas sanitasi yang layak	90%	93,79%	93,79%
25.	Terkendalinya bencana banjir	Persentase desa/ kelurahan/titik banjir yang dimitigasi terhadap banjir/ genangan air	80%	80%	80%
26.	Terwujudnya pemulihan lahan kritis	Persentase luas lahan kritis yang berhasil dipulihkan menjadi produktif	1,5%	-	1,5%
27.	Terwujudnya konservasi sumber air	Persentase sumber air yang telah dikonservasi	28%	33,33%	33,33%
28.	Menjaga dan meningkatkan perizinan pemanfaatan ruang sesuai dengan produk hukum penataan ruang	Persentase pengajuan izin pemanfaatan ruang sesuai dengan produk hukum penataan ruang	100%	12%	100%
29.	Meningkatnya luasan kawasan ruang terbuka hijau di kawasan perkotaan	Persentase ruang terbuka hijau	2,75%	0,11%	2,75%

Selanjutnya dalam rangka menjabarkan program pembangunan daerah yang dikaitkan dengan prioritas pembangunan daerah untuk Tahun 2020 dijelaskan dalam tabel 4.7.

4.2. Program Pendukung Prioritas Nasional dan Provinsi Kepulauan Bangka Belitung

Pencapaian prioritas nasional maupun provinsi sangat ditentukan oleh dukungan prioritas Kabupaten yang dituangkan melalui program/kegiatan.

Dalam perubahan RKPD Kabupaten Bangka Barat Tahun 2020, dukungan program terhadap prioritas nasional maupun provinsi ditampilkan pada Tabel 4.8. dan Tabel 4.9.

4.3. Kinerja Penyelenggaraan Pemerintahan Daerah

Kinerja penyelenggaraan pemerintahan daerah dapat diketahui dengan menetapkan capaian indikator kinerja penyelenggaraan pemerintah daerah. Penetapan indikator tersebut bertujuan untuk memberikan panduan dalam pencapaian kinerja tahunan yang ditetapkan menjadi Indikator Kinerja Utama (IKU) maupun Indikator Kinerja Kunci (IKK). Pengukuran kinerja penyelenggaraan pemerintah daerah dilakukan untuk mengevaluasi hasil kinerja yang dilaksanakan oleh pemerintah daerah. Pengukuran indikator kinerja penyelenggaraan pemerintah daerah yang telah ditetapkan menjadi IKK dapat dibagi menjadi 3 aspek, yaitu aspek kesejahteraan masyarakat, aspek pelayanan umum, dan aspek daya saing daerah. Aspek tersebut dibagi menjadi beberapa fokus per bidang urusan berdasarkan kewenangan kabupaten/kota yang telah ditetapkan melalui peraturan perundang-undangan yang berlaku. Target IKK ditentukan dengan menggunakan formula yang disajikan pada lampiran Peraturan Menteri Dalam Negeri Nomor 86 Tahun 2017. Penetapan Target IKK Kabupaten Bangka Barat Tahun 2020 dapat dilihat pada tabel di bawah ini:

Tabel 4.10. Indikator Kinerja Kunci Daerah Kabupaten Bangka Barat Tahun 2020

No.	Indikator Kinerja Kunci	Target Tahun 2020	Target Perubahan RKPD 2020
1.	ASPEK KESEJAHTERAAN MASYARAKAT		
1.1	Pertumbuhan PDRB	4,98	(7,01)
1.2	PDRB per kapita	69.780.000	64.173.193
1.3	Penduduk di atas garis kemiskinan	97,1	96,66
1.4	Indeks Pembangunan Manusia	69,00	69,10
1.5	Angka melek huruf	96,8	96,8
1.6	Angka Rata-rata Lama Sekolah	7,15	7,15
1.7	Angka usia harapan hidup	69,57	70,05
1.8	Balita gizi buruk	0,14	0,14
1.9	Cakupan Desa Siaga Aktif	100	100
1.10	Tingkat partisipasi angkatan kerja	63,87	63,87
1.11	Tingkat Pengangguran Terbuka	4,20	5,08

No.	Indikator Kinerja Kunci	Target Tahun 2020	Target Perubahan RKPDP 2020
1.12	Rasio penduduk yang bekerja	96,5	96,5
1.13	Indeks Kepuasan Masyarakat	81,17	81,17
1.14	PAD terhadap pendapatan	8,44	8,44
1.15	Opini BPK	WTP	WTP
1.16	Pencapaian skor pola pangan harapan	87,5	87,5
1.17	Penguatan cadangan pangan	10	10
1.18	Penanganan daerah rawan pangan	37	37
1.19	Kontribusi sektor perdagangan terhadap PDRB	14,22	14,79
1.20	Kontribusi sektor industri terhadap PDRB	40,04	43,73
2	ASPEK DAYA SAING DAERAH		
2.1	Pengeluaran konsumsi rumah tangga per kapita	36.723.237	36.723.237
2.2	Pengeluaran konsumsi non pangan per kapita	51,19	51,19
2.3	Produktivitas total daerah	138,55	138,55
2.4	Rasio ekspor + impor terhadap PDB (indikator keterbukaan ekonomi)	136,02	136,02
2.5	Angka kriminalitas yang tertangani	13,66	13,66
2.6	Ketergantungan	50,45	50,45
3.	ASPEK PELAYANAN UMUM		
3.1	Layanan Urusan Wajib Dasar		
1.	Pendidikan		
1.1	Cakupan Pendidikan Anak Usia Dini	89,8	89,8
1.2	Angka Putus Sekolah		
1.2.1	Angka Putus Sekolah (APS) SD/MI	0.6	0.6
1.2.2	Angka Putus Sekolah (APS) SMP/MTs	0.92	0.92
1.3	Angka Kelulusan		
1.3.1	Angka Kelulusan (AL) SD/MI	100	100
1.3.2	Angka Kelulusan (AL) SMP/MTs	100	100
1.4	Angka Melanjutkan (AM) dari SD/MI ke SMP/MTs	93.85	93.85
1.5	Guru yang memenuhi kualifikasi S1/D-IV	80.58	80.58
2.	Kesehatan		
2.1	Cakupan komplikasi kebidanan yang ditangani	100	100
2.2	Cakupan pertolongan persalinan oleh tenaga kesehatan yang memiliki	100	100

No.	Indikator Kinerja Kunci	Target Tahun 2020	Target Perubahan RKPD 2020
	kompetensi kebidanan		
2.3	Cakupan Desa/kelurahan <i>Universal Child Immunization</i>	100	100
2.4	Cakupan Balita Gizi Buruk mendapat perawatan	100	100
2.5	Cakupan penemuan dan penanganan penderita penyakit TBC BTA	100	100
2.6	Cakupan penemuan dan penanganan penderita penyakit DBD	100	100
2.7	Cakupan pelayanan kesehatan rujukan pasien masyarakat miskin	100	100
2.8	Cakupan kunjungan bayi	100	100
3.	Pekerjaan Umum dan Penataan Ruang		
3.1	Panjang jalan kabupaten dalam kondisi baik (> 40 KM/Jam)	85	85
3.2	Luas irigasi kabupaten dalam kondisi baik	23,20	23,20
3.3	Rasio Ruang Terbuka Hijau per satuan luas wilayah ber-HPL/HGB	2,75	2,75
3.4	Rasio bangunan ber-IMB per satuan bangunan	0,006	0,006
4.	Perumahan Rakyat dan Kawasan Pemukiman		
4.1	Rumah tinggal bersanitasi	65	65
4.2	Rumah tangga pengguna air bersih	85	85
4.3	Lingkungan pemukiman kumuh	5	5
4.4	Rumah layak huni	99,64	99,64
5.	Ketentraman, Ketertiban Umum, dan Perlindungan Masyarakat		
5.1	Rasio personil SatpoL PP terhadap jumlah penduduk	1.33	1.33
6.	Sosial		
6.1	Sarana sosial seperti panti asuhan, panti jompo dan panti rehabilitasi	1	1
6.2	PMKS yang memperoleh bantuan sosial	40	40
3.2	Tenaga Kerja		
1.	Pencari kerja yang ditempatkan	16,25 %	16,25 %
2	Pemberdayaan Perempuan dan Perlindungan Anak		
2.1	Partisipasi perempuan di lembaga pemerintah	65 %	65 %

No.	Indikator Kinerja Kunci	Target Tahun 2020	Target Perubahan RKPD 2020
2.2	Partisipasi angkatan kerja perempuan	65 %	65 %
2.3	Penurunan kasus perempuan dan anak	88,23 %	88,23 %
3	Pangan		
3.1	Regulasi ketahanan pangan	Ada	Ada
4.	Pertanahan		
4.1	Penyelesaian kasus tanah Negara	100 %	100 %
4.2	Penyelesaian izin lokasi	100 %	100 %
5.	Lingkungan Hidup		
5.1	Hasil Pengukuran Indeks kualitas air	68	68
5.2	Tempat pembuangan sampah per satuan penduduk	27	27
5.3	Penanganan Sampah	75 %	75 %
6.	Administrasi Kependudukan dan Pencatatan Sipil		
6.1	Pengurusan KTP (terekam e-KTP/ penduduk wajib ber-KTP)	97,00 %	97,00 %
6.2	Kepemilikan KTP	97,00 %	97,00 %
6.4	Penerapan KTP Nasional berbasis NIK	Sudah	Sudah
7.	Pemberdayaan Masyarakat dan Desa		
7.1	PKK aktif	100 %	100 %
7.2	Posyandu aktif	100 %	100 %
8.	Pengendalian Penduduk dan Keluarga Berencana		
8.1	Laju pertumbuhan penduduk	2,12	2,12
8.2	Cakupan Pasangan Usia Subur (PUS) yang istrinya di bawah 20 tahun	2	2
8.3	Cakupan PUS yang ingin ber-KB tidak terpenuhi (<i>unmet need</i>)	10,14	10,14
8.4	Cakupan anggota Bina Keluarga Balita (BKB) ber-KB	80	80
8.5	Cakupan PUS peserta KB anggota Usaha Peningkatan Pendapatan Keluarga Sejahtera (UPPKS) yang ber-KB mandiri	70	70
8.6	Rasio petugas Pembantu Pembina KB Desa (PPKBD) setiap desa/kelurahan	100	100
8.7	Cakupan ketersediaan dan distribusi alat dan obat kontrasepsi untuk memenuhi permintaan masyarakat	70	70
8.8	Cakupan penyediaan Informasi Data Mikro Keluarga di setiap desa	60	60

No.	Indikator Kinerja Kunci	Target Tahun 2020	Target Perubahan RKPD 2020
8.9	Angka pemakaian kontrasepsi/ CPR bagi perempuan menikah usia 15 – 49	65,8	65,8
8.10	Angka kelahiran total perwus 15-49 tahun	2,55	2,55
9.	Perhubungan		
9.1	Layanan Angkutan darat	0,07	0,07
10.	Komunikasi dan Informatika		
10.1	Website milik pemerintah daerah	Ada	Ada
10.2	Pameran/expo	2	2
11.	Koperasi, Usaha kecil, dan Menengah		
11.1	Koperasi aktif	41,57	41,57
11.2	Usaha Mikro dan Kecil	2	2
12.	Penanaman Modal		
13.1	Jumlah nilai investasi berskala nasional (PMDN/PMA) (Rupiah)	100 Milyar	100 Milyar
13.	KepemudaanOlah Raga		
13.1	Gelanggang/balai remaja (selain milik swasta)	0,038	0,038
13.2	Lapangan olahraga	0,97	0,97
14.	Statistik		
14.1	Buku "Kabupaten dalam Angka"	Ada	Ada
14.2	Buku "PDRB kabupaten"	Ada	Ada
15.	Persandian		
15.1	Perangkat daerah yang telah menggunakan sandi dalam komunikasi perangkat daerah	100	100
16.	Kebudayaan		
16.1	Penyelenggaraan festival seni dan budaya	4	1
16.2	Sarana penyelenggaraan seni dan budaya	0	0
16.3	Benda, Situs dan Kawasan Cagar Budaya yang dilestarikan	6	6
17.	Perpustakaan		
17.1	Pengunjung Perpustakaan	0,44	0,44
17.2	Koleksi buku yang tersedia di perpustakaan daerah	40,49	40,49
18.	Kearsipan		
18.1	Pengelolaan arsip secara baku	82.98	82.98
18.2	Peningkatan SDM pengelola kearsipan	1	1

No.	Indikator Kinerja Kunci	Target Tahun 2020	Target Perubahan RKPD 2020
3.3	Layanan Urusan Pilihan		
1.	Pariwisata		
1.1	Kunjungan wisata	220.000	50.000
1.2	Kontribusi sektor pariwisata terhadap PDRB	1,66	1,26
2.	Pertanian		
2.1	Kontribusi sektor pertanian/ perkebunan terhadap PDRB	13,16	8,83
2.2	Kontribusi sektor pertanian (palawija) terhadap PDRB (tanaman pangan)	0,63	0,37
2.3	Produksi sektor pertanian	Padi = 10.600	Padi = 10.600
2.4	Kontribusi sektor perkebunan (tanaman keras) terhadap PDRB	9,85	6,44
2.5	Produksi sektor perkebunan	Lada = 3.348,60 ton Karet = 11.766,99 ton Sawit = 157.878,60 ton	Lada = 3.348,60 ton Karet = 11.766,99 ton Sawit = 157.878,60 ton
3.	Perdagangan		
3.1	Kontribusi sektor Perdagangan terhadap PDRB	14,22	14,79
3.2	Ekspor Bersih Perdagangan	3.716.275.000.000	2.973.020.000.000
4.	Perindustrian		
4.1	Kontribusi sektor Industri terhadap PDRB	40,04	43,73
4.3	Pertumbuhan Industri	-	
5.	Transmigrasi		
5.1	Transmigran swakarsa	25	25
6.	Kelautan dan Perikanan		
6.1	Produksi perikanan	Tawar = 20,14 ton Laut = 20,25 ton Tangkap = 19,39 ton	Tawar = 20,14 ton Laut = 20,25 ton Tangkap = 19,39 ton
6.2	Konsumsi ikan	47 Kg/tahun	47 Kg/tahun
Urusan Penunjang			
1.	Perencanaan Pembangunan		
1.1	Tersedianya dokumen perencanaan RPJPD yang telah ditetapkan dengan PERDA	Ada	Ada
1.2	Tersedianya Dokumen Perencanaan: RPJMD yang telah ditetapkan dengan PERDA/ PERKADA	Ada	Ada
1.3	Tersedianya Dokumen Perencanaan: RKPD yang telah ditetapkan dengan	Ada	Ada

No.	Indikator Kinerja Kunci	Target Tahun 2020	Target Perubahan RKPD 2020
	PERKADA		
1.4	Penjabaran Program RPJMD ke dalam RKPD	100	100
2.	Keuangan		
2.1	Opini BPK terhadap laporan keuangan	WTP	WTP
2.2	SILPA	10	5
2.3	Persentase belanja pendidikan	20	20
2.4	Persentase belanja kesehatan	10	10
2.6	Penetapan APBD	Tepat Waktu	Tepat Waktu
3.	Pengawasan		
3.1	Tindak lanjut temuan	100	100
4.	Sekretariat Dewan		
4.1	Tersedianya Rencana Kerja Tahunan pada setiap alat-alat kelengkapan DPRD provinsi/kab/ kota	Ada	Ada
4.2	Tersusun dan terintegrasinya program-program kerja DPRD untuk melaksanakan fungsi pengawasan, fungsi pembentukan perda, dan fungsi anggaran dalam Dokumen Rencana Lima Tahunan maupun Dokumen Rencana Tahunan	Ada	Ada
4.3	Terintegrasinya program-program DPRD untuk melaksanakan fungsi pengawasan, pembentukan Perda dan anggaran ke dalam Dokumen Perencanaan dan Dokumen Anggaran Setwan DPRD	Ada	Ada

Sedangkan pengukuran indikator kinerja penyelenggaraan pemerintah daerah yang telah ditetapkan menjadi IKU bertujuan untuk mengukur keberhasilan tujuan dan sasaran strategis daerah dilihat dari IKU pada Rencana Pembangunan Jangka Menengah Daerah Kabupaten Bangka Barat tahun 2016-2021.

Tabel 4.II. Target Indikator Kinerja Utama Kabupaten Bangka Barat Tahun 2020

No.	Indikator Kinerja Utama	Satuan	Target Tahun 2020	Target Perubahan RKPD 2020
1.	Pertumbuhan Ekonomi	Persentase	4,98	(7,01)
2.	Angka kemiskinan	Persentase	2,9	3,34
3.	PDRB per kapita	Ribu Rupiah	69.780	64.173.193

No.	Indikator Kinerja Utama	Satuan	Target Tahun 2020	Target Perubahan RPKD 2020
4.	Indeks pembangunan Manusia	Indeks	69,00	69,10
5.	Tingkat Pengangguran Terbuka	Angka	4,20	5,08
6.	Indeks Reformasi Birokrasi	Indeks	65	65
7.	Opini BPK terhadap Laporan Keuangan Daerah	Opini	WTP	WTP
8.	Derajat Otonomi Fiskal Daerah	Persentase	8,44	8,44
9.	Nilai SAKIP Daerah	Indeks	67	67
10.	Indeks Profesionalitas ASN	Indeks	80,73	80,73
11.	Pemenuhan SPM Pelayanan Dasar	Persentase	75	79,76
12.	Survey Kepuasan Masyarakat atas pelayanan publik	Indeks	83	83
13.	Rata-rata pendapatan bersih petani per bulan	Juta rupiah	1,8	1,8
14.	Nilai produksi komoditi unggulan perkebunan rakyat	Juta rupiah	3,391.00	3,391.00
15.	Nilai produksi perikanan tangkap	Juta rupiah	563.254,42	563.254,42
16.	Nilai produksi perikanan budidaya air tawar	Juta rupiah	6.365,20	6.365,20
17.	Nilai produksi perikanan budidaya air laut	Juta rupiah	6,493.00	8.599,61 Juta Rupiah
18.	Nilai produksi ternak ruminansia	Juta rupiah	33.833	37.720,20 Juta Rupiah
19.	Nilai produksi ternak unggas	Juta rupiah	22.820	22.820
20.	Peningkatan jumlah usaha dalam rantai agribisnis (hulu hingga hilir)	Persentase	0,98	1,44
21.	Peningkatan nilai tambah komoditas pertanian dalam arti luas	Persentase	4.00	4.00
22.	Peningkatan jumlah investasi dalam satu tahun (PMA dan PMDN)	Milyar	100	100
23.	Peningkatan UMi	Persentase	2	2
24.	Peningkatan unit IKM	Persentase	5	5
25.	Peningkatan skala usaha UMi	Persentase	2	7,07
26.	Kapasitas usaha IKM unggulan	Ton/tahun	3147,18	3147,18
			212.492	212.492
27.	Jumlah ragam usaha UMi	Unit	140	140
28.	Jumlah ragam usaha IKM	Unit	52	52
29.	Jangkauan pasar produk unggulan UMi	Persentase	DK=99% AK=0,65% AP =0,35%	DK=99 % AK=0,65 % AP=0,35%

No.	Indikator Kinerja Utama	Satuan	Target Tahun 2020	Target Perubahan RKPD 2020
30.	Jangkauan pasar produk unggulan IKM	Persentase	DK=98% AK=1,25% AP =0,75%	DK=98,% AK=1,25% AP=0,75%
31.	Kontribusi UMi dan IKM terhadap PDRB	Persentase	9.66	11,26
32.	Kunjungan Wisata	Kunjungan	220.000	50.000
33.	Kontribusi Sektor pariwisata terhadap PDRB	Persentase	1.66	1,26
34.	Peningkatan PAD sektor pariwisata	Persentase	20	5
35.	Benda, situs, kawasan cagar budaya, seni dan kebudayaan daerah yang dilestarikan yang terintegrasi dengan program pariwisata	Persentase	39	39
36.	Indeks konektivitas kabupaten	Indeks	1.05	1,2
37.	Luas areal pertanian yang beririgasi teknis	Persentase	94.76	94.76
38.	Peringkat Ujian Nasional se-Provinsi Bangka Belitung	Peringkat	SD 2	-
			SMP 2	-
39.	Angka Harapan Lama Sekolah	Tahun	13,05	13,05
40.	Angka Rata-rata Lama Sekolah kabupaten	Tahun	8,07	8,07
41.	Angka Harapan Hidup	Tahun	69,59	70,05
42.	Penurunan kasus kekerasan terhadap perempuan dan anak	Persentase	88,23	88,23
43.	Prestasi olahraga pendidikan di tingkat provinsi	Peringkat	Popda 3	-
44.	Desa/kelurahan yang melakukan pengelolaan lingkungan hidup berbasis masyarakat desa/kelurahan	Persentase	8	12,5
45.	Organisasi masyarakat sipil (LSM), komunitas (<i>Civil Society Organization/CSO</i>) yang bergerak di bidang lingkungan hidup secara aktif	Jumlah	11	11
46.	Usaha dan/atau kegiatan yang melakukan pengelolaan dan pemantauan lingkungan secara baik	Persentase	60	60
47.	Cakupan wilayah yang terlayani pengelolaan sampah secara terpadu	Persentase	16	16
48.	Penduduk yang memiliki fasilitas sanitasi yang layak	Persentase	90	93,79
49.	Desa/ kelurahan/titik banjir yang dimitigasi terhadap banjir/genangan air	Persentase	80	80

No.	Indikator Kinerja Utama	Satuan	Target Tahun 2020	Target Perubahan RKPD 2020
50.	Luas lahan kritis yang berhasil dipulihkan menjadi produktif	Persentase	1,5	1,5
51.	Sumber air yang telah dikonservasi	Persentase	28	33,33
52.	Pengajuan izin pemanfaatan ruang sesuai dengan produk hukum penataan ruang	Persentase	100	100
53.	Ruang terbuka hijau	Persentase	2,75	2,75

Tabel 4.7. Keterkaitan Prioritas dan Program Pembangunan Daerah Tahun 2020

PRIORITAS PEMBANGUNAN DAERAH TAHUN 2020		SASARAN DAERAH	PROGRAM PRIORITAS	TOLAK UKUR	TARGET	PERANGKAT DAERAH	
(1)		(2)	(3)	(4)	(5)	(7)	
1.	Peningkatan Produktivitas Pertanian, Pengembangan agribisnis/agroindustri dalam rangka peningkatan nilai tambah hasil produksi pertanian	Berkembangnya sistem agribisnis/ agroindustri	Program optimalisasi pemasaran produksi pertanian, perkebunan, peternakan dan perikanan	Jumlah Umi dan IKM pengolahan hasil pertanian, perkebunan, peternakan dan perikanan	100	Dinas Pertanian dan Pangan	
			Meningkatnya jumlah investasi/ penanaman modal di daerah	Program Perencanaan Tata Ruang	Jumlah kebijakan tata ruang yang ditetapkan	8	Dinas Pekerjaan Umum dan Penataan Ruang
			Program Pemanfaatan Ruang	Persentase jumlah badan usaha yang penggunaan lahan usaha nya sesuai RTRWK	70%	Dinas Pekerjaan Umum dan Penataan Ruang	
			Program peningkatan & pengembangan pengelolaan perizinan	Lama waktu yang dibutuhkan untuk menerbitkan izin usaha tertentu atau jenis ijin tertentu	rata-rata 7 hari	DPM, PPTSP, Naker dan Trans	
			Program Peningkatan Promosi dan Kerjasama Investasi	Jumlah kerjasama dengan investor	6 kerjasama		
			Program Peningkatan Iklim Investasi dan Realisasi Investasi	Jumlah investasi terkait perizinan	50 M		
			Program Pengembangan Industri Kecil Menengah Kawasan Perdesaan	Jumlah kluster bisnis yang dikembangkan	6	Dinas Koperasi, UKM, dan Perindustrian	
		Berkembangnya jumlah unit dan kapasitas Umi, Industri kecil dan menengah yang mandiri	Program Pengembangan Sistem Pendukung Usaha Bagi Industri Kecil dan menengah	Jumlah industri kecil dan menengah yang memiliki akses terhadap pendamping dan Inkubator bisnis, bagi industri kecil dan menengah	0.99%	Dinas Koperasi, UKM, dan Perindustrian	
			Program Pengembangan Sistem Pendukung Usaha Bagi Usaha Mikro	Jumlah usaha mikro yang memiliki akses terhadap pendamping, dan Inkubator bisnis bagi usaha mikro	18%		
			Program pengembangan kewirausahaan industri kecil dan menengah	Jumlah IKM yang mendapat penyuluhan, pelatihan, bantuan teknis dan pendampingan	8.88%		
			Program Peningkatan Kualitas dan Produktivitas Tenaga Kerja	Cakupan tenaga kerja yang mendapatkan pelatihan berbasis kompetensi	70%	Dinas PM, PPTSP, Naker dan Trans	
			Program Peningkatan Kesempatan Kerja	Cakupan tenaga kerja yang terdaftar yang ditempatkan	50%		
			Program Penciptaan Iklim Usaha Kecil Menengah yang Kondusif	Jumlah UMKM yang produktif	200	Dinas Koperasi, UKM, dan Perindustrian	
			Program Peningkatan Kualitas Kelembagaan Koperasi	Persentase koperasi aktif	91.04%		
		Berkembangnya ragam usaha dan produk Umi, Industri kecil dan menengah yang berdaya saing	Program Pengembangan Kewirausahaan dan Keunggulan Kompetitif Usaha Mikro	Persentase pelatihan kewirausahaan Umi yang diselenggarakan Pemerintah Daerah	6.61	Dinas Koperasi, UKM, dan Perindustrian	
			Program Penataan Struktur Industri	Jumlah IKM yang memiliki kerjasama dalam jaringan pemasaran produk usaha	3		
			Program Peningkatan Kemampuan Teknologi Industri	Penerapan teknologi terhadap peningkatan produk usaha IKM	4		
			Program Peningkatan efisiensi perdagangan dalam negeri	Jumlah nilai perdagangan barang/jasa (dalam juta rupiah)	1,300,000		
		Meningkatnya kesejahteraan petani tanaman pangan	Program peningkatan produksi pertanian	Produktivitas padi (ton/ha/thn) dan persentase peningkatan produksi padi (ton) setiap tahun	2,9 ton per Ha	Dinas Pertanian dan Pangan	
				Produktivitas ubi kayu (ton/ha/thn) dan persentase peningkatan produksi ubi kayu (ton) setiap tahun	14,9 ton per Ha		
				Produksi Sayuran	4.476 kwintal		
				Produksi Sayuran	9.500 ton		
			Program Peningkatan Ketahanan Pangan (pertanian)	Ketercapaian swasembada pangan daerah	30%		
			Program Penyediaan Informasi Ketahanan Pangan Daerah	Ketersediaan informasi pasokan, harga dan akses serta ketersediaan pangan daerah	90%	Dinas Pertanian dan Pangan	
			Program Pengembangan Kelembagaan Petani	Persentase poktan dengan klasifikasi lanjut	60%		
		Program Pengembangan Penyuluhan	Peningkatan dan Pengelolaan Laporan Penyuluh	100%			
				Program pemberdayaan penyuluh pertanian/perkebunan lapangan	Persentase penyuluh pertanian yang dibina/ diberdayakan	95%	

PRIORITAS PEMBANGUNAN DAERAH TAHUN 2020	SASARAN DAERAH	PROGRAM PRIORITAS	TOLAK UKUR	TARGET	PERANGKAT DAERAH
(1)	(2)	(3)	(4)	(5)	(7)
		Program Peningkatan Kesejahteraan Petani	Persentase petani yang memiliki akses permodalan dan kemitraan	65%	
		Program Pengembangan Masyarakat dan Kawasan	Persentase KK transmigran yang mandiri	29%	Dinas PM, PPTSP, Naker dan Trans
	Meningkatnya nilai produksi, komoditas unggulan perkebunan	Program peningkatan pemasaran hasil produksi pertanian	Jumlah kemitraan dalam pemasaran hasil produksi pertanian	1	Dinas Pertanian dan Pangan
		Program peningkatan produksi perkebunan	Produktivitas lada, (ton/ha/thn)	1,8 ton per ha	
			Produksi lada (ton) setiap tahun	5.706 ton	
			Jumlah produktivitas karet (ton/ha/thn)	2 ton per ha	
			Produksi karet (ton) setiap tahun	24.000 ton	
			Produktivitas kelapa sawit non plasma (ton/ha/thn)	15,5 ton per ha	
			Produksi kelapa sawit non plasma (ton) setiap tahun	256.515 ton	
		Program peningkatan pemasaran hasil produksi perkebunan	Jumlah kemitraan dalam pemasaran hasil produksi perkebunan	1	
	Meningkatnya nilai produksi perikanan	Program pengembangan perikanan tangkap	Persentase peningkatan produksi perikanan tangkap (%)	12%	Dinas Kelautan dan Perikanan
		Program pengembangan budidaya perikanan air tawar	Persentase peningkatan produksi perikanan budidaya air tawar (%)	18%	
		Program pemberdayaan pelaku usaha kelautan dan perikanan	Persentase KUB nelayan dan Pokdakan yang dibina/diberdayakan	61.2	
	Meningkatnya nilai produksi peternakan	Program peningkatan produksi hasil peternakan	Persentase peningkatan hasil produksi ternak ruminansia	25%	
			Persentase peningkatan hasil produksi ternak unggas	4.0%	
		Program peningkatan penerapan teknologi peternakan	Persentase peternak yang menerapkan teknologi peternakan tepat guna	92.86	
		Program pencegahan dan penanggulangan penyakit ternak	Persentase kasus penyakit ternak yang ditangani	100%	
		Program pemberdayaan penyuluh peternakan	Persentase penyuluh peternakan yang dibina/diberdayakan	100%	
		Program Pengembangan Usaha Peternakan	Jumlah kemitraan produksi dan pemasaran hasil peternakan dengan investor	1	
	Meningkatnya konektivitas daerah	Program pembangunan sarana dan prasarana perhubungan	Tersedianya prasarana perhubungan	33.96%	Dinas Perumahan, Kawasan Permukiman dan Perhubungan
		Program pembangunan dan Peningkatan jalan dan jembatan	Panjang jalan dan jembatan yang dibangun	902,01 KM dan 1068 M	DPU PR
			Peningkatan struktur dan kondisi jalan dan jembatan	745,54 KM dan 995,5 M	
		Program rehabilitasi/ pemeliharaan jalan dan jembatan	Persentase jalan dan jembatan dengan kondisi baik	75.95	
		Program inspeksi kondisi jalan dan jembatan	Persentase temuan hasil inspeksi kondisi jalan dan jembatan yang	100%	
		Program pembangunan infrastruktur perdesaaan	Persentase desa dengan infrastruktur dasar yang memadai	75%	Dinas Perumahan, Kawasan Permukiman dan Perhubungan
		Program pengendalian dan pengamanan lalu lintas	Jumlah kasus kecelakaan	38 kasus	
		Program Peningkatan Sarana dan Prasarana Kebinamargaan	Terfasilitasinya kegiatan kebinamargaan	100%	DPU PR
	Tersedianya air baku untuk usaha budidaya komoditas pertanian	Program Pengembangan dan Pengelolaan Jaringan Irigasi, Rawa dan Jaringan Pengairan Lainnya	Jumlah daerah jaringan irigasi yang dibangun	94.76	DPU PR
			Jumlah daerah jaringan irigasi yang dikelola	28.87	
		Program Pengembangan, Pengelolaan, dan Konservasi Sungai, Danau dan Sumber Daya Air	Tersedianya air irigasi untuk pertanian rakyat pada sistem irigasi yang sudah ada sesuai dengan kewenangannya	100%	
	Terwujudnya masyarakat dan pelaku usaha/kegiatan yang berbudaya/ berwawasan lingkungan	Program Peningkatan Kualitas dan Akses Informasi Sumber Daya Alam dan Lingkungan Hidup	Persentase jumlah desa/kelurahan yang mendapat edukasi dan promosi lingkungan hidup secara efektif dan direspon positif oleh masyarakat	8%	Dinas Lingkungan Hidup
			Persentase Perangkat Daerah yang memiliki sistem pengelolaan lingkungan di perkantoran	80%	

PRIORITAS PEMBANGUNAN DAERAH TAHUN 2020		SASARAN DAERAH	PROGRAM PRIORITAS	TOLAK UKUR	TARGET	PERANGKAT DAERAH		
(1)		(2)	(3)	(4)	(5)	(7)		
				Persentase sekolah yang menerapkan pendidikan lingkungan kepada anak didik di lingkungan sekolah/luar sekolah	40%	DLH		
				Jumlah komunitas (CSO)/ LSM yang ada atau terbentuk dan berperan aktif	11			
				Program Penyusunan Kebijakan Pengendalian Pencemaran Dan Perusakan Lingkungan Hidup	Jumlah kebijakan terkait Pengendalian Pencemaran Dan Perusakan Lingkungan Hidup		10	
				Persentase SDM aparatur yang memahami aturan terkait pengelolaan lingkungan	100%			
				Program Pengendalian Pencemaran dan Perusakan Lingkungan Hidup	Persentase pelaku usaha yang memiliki dokumen UKL/UPL; Amdal (Andal,RKL/RPL)	60%	60%	
					Persentase pelaku usaha dan kegiatan yang taat dalam mengelola lingkungan	60%		
			Meningkatnya pengelolaan sampah terpadu dan berkelanjutan	Program Pengembangan Kinerja Pengelolaan Persampahan	Jumlah kebijakan daerah tentang pengelolaan persampahan	0	DLH	
					Jumlah model pendayagunaan sampah yang ekonomis secara berkelanjutan	5%	DLH	
			Meningkatnya kualitas sanitasi lingkungan permukiman	Program pengembangan lingkungan sehat	Persentase rumah sehat	84%	Dinas Kesehatan	
				Program Lingkungan Sehat Perumahan	Persentase penduduk yang mendapatkan sanitasi yang memadai dan akses aman air	100%	Disperkimhub	
				Program Pengelolaan Areal Pemakaman	Terkelolanya areal pemakaman	100%	Disperkimhub	
			Terkendalinya bencana banjir	Program pengendalian banjir	data identifikasi, monitoring dan evaluasi rawan banjir/ genangan, panjang sungai yang menyebabkan rawan banjir yang dinormalisasi	ada	Dinas Pekerjaan Umum dan Penataan Ruang	
					Persentase panjang sungai yang dinormalisasi/panjang sungai yang rawan banjir	60%		
				Program Pembangunan Turap/Talud/Bronjong	Terkendalinya dampak kerusakan pantai	100%	DPU PR	
			Terwujudnya pemulihan lahan kritis		Persentase luas lahan kritis (Di luar kawasan hutan dan di luar izin usaha perusahaan) yang dilakukan pemulihan	2%	DLH	
			Terwujudnya konservasi sumber air	Program Perlindungan dan Konservasi Sumber Daya Alam	Jumlah kelembagaan konservasi sumber air	28%	Dinas Lingkungan Hidup	
Persentase sumber air yang terjamin kelestariannya	20%							
Menjaga dan meningkatkan perizinan pemanfaatan ruang sesuai dengan produk hukum penataan ruang	Program Pengendalian Pemanfaatan Ruang	Persentase pengajuan permohonan rekomendasi pemanfaatan ruang yang bermasalah	6%	Dinas Pekerjaan Umum dan Penataan Ruang				
Meningkatnya luasan kawasan ruang terbuka hijau di kawasan perkotaan	Program Pengelolaan Ruang Terbuka Hijau	Persentase ruang terbuka hijau yang dikelola/ dikembangkan	3.0%	Dinas Lingkungan Hidup				
2 Peningkatan kualitas pembangunan manusia, pelayanan dasar dan pelayanan publik	Terpenuhinya Pelayanan Dasar Masyarakat dan Kualitas Pelayanan Publik	Program Upaya Kesehatan Perorangan	Persentase warga negara Indonesia usia 60 tahun keatas yang berkunjung ke Puskesmas mendapatkan skrining kesehatan sesuai standar	80%	Dinas Kesehatan			
			Persentase anak pada usia pendidikan dasar yang berkunjung ke Puskesmas mendapatkan skrining kesehatan sesuai standar	100%				
			Persentase warga negara Indonesia usia 15 s.d 59 tahun yang berkunjung ke Puskesmas mendapatkan skrining kesehatan sesuai standar	90%				
		Program Pencegahan dan Penanggulangan Penyakit	Persentase orang dengan TB mendapatkan pelayanan kesehatan sesuai standar	100%	Dinas Kesehatan			
			Persentase orang beresiko terinfeksi HIV yang mendapatkan pemeriksaan HIV sesuai standar	70%				

PRIORITAS PEMBANGUNAN DAERAH TAHUN 2020	SASARAN DAERAH	PROGRAM PRIORITAS	TOLAK UKUR	TARGET	PERANGKAT DAERAH
(1)	(2)	(3)	(4)	(5)	(7)
			Persentase orang di satuan pendidikan dasar yang mendapatkan pelayanan hygiene sanitasi pangan sesuai standar	35%	
			Persentase penderita hipertensi yang mendapatkan pelayanan kesehatan sesuai standar	100%	
			Persentase penderita diabetes melitus yang mendapatkan pelayanan kesehatan sesuai standar	100%	
			Persentase orang dengan gangguan jiwa (ODGJ) mendapatkan pelayanan kesehatan sesuai standar	20%	
		Program peningkatan keselamatan ibu melahirkan dan anak	Persentase balita yang berkunjung ke puskesmas dan jaringannya mendapatkan pelayanan kesehatan sesuai standar	70%	Dinas Kesehatan
			Persentase ibu hamil yang berkunjung ke puskesmas dan jaringannya mendapatkan pelayanan antenatal sesuai standar	99%	
			Persentase ibu bersalin yang berkunjung ke puskesmas dan jaringannya mendapat pelayanan persalinan sesuai standar	100%	
			Persentase bayi baru lahir yang berkunjung ke puskesmas dan jaringannya mendapatkan pelayanan kesehatan sesuai standar	100%	
		Program Pendidikan Anak Usia Dini	Persentase anak usia dini yang mendapatkan pendidikan anak usia dini sesuai standar nasional pendidikan	64%	Dinas Pendidikan, Kepemudaan dan Olah raga
		Program Wajib Belajar Pendidikan Dasar Sembilan Tahun	Persentase anak usia pendidikan dasar yang mendapatkan pendidikan anak usia pendidikan dasar sesuai standar nasional pendidikan		
			- SD	99.94	
			- SMP	88	
		Program Perbaikan Perumahan Akibat Bencana Alam/ Sosial	Persentase rumah korban bencana yang mendapatkan bantuan rehabilitasi rumah sesuai standar rumah layak huni	100%	Dinas Perumahan, Kawasan Permukiman dan Perhubungan
		Program Pencegahan Dini dan Penanggulangan korban Bencana Alam	Persentase warga negara yang menjadi korban dan terdampak bencana yang menerima layanan sesuai standar	100%	Satpol PP dan Penanggulangan Bencana
			Persentase warga negara yang menjadi korban bencana yang bantuan kebutuhan dasar	100%	
		Program peningkatan kesiagaan dan pencegahan bahaya kebakaran	Persentase warga negara yang menjadi korban dan terdampak kebakaran yang menerima layanan sesuai standar	100%	Satpol PP dan Penanggulangan Bencana
		Program pemeliharaan kantrantibmas dan pencegahan tindak kriminal	Persentase warga negara yang mendapatkan layanan akibat gangguan trantibum	100%	Satpol PP dan Penanggulangan Bencana
			Persentase warga negara yang mendapatkan layanan trantibum dalam semua aktifitas	48	
		Program Bantuan, Perlindungan dan Jaminan Sosial	Persentase korban bencana yang berhak mendapatkan pemenuhan kebutuhan dasar dan layanan dukungan psikososial sesuai standar	100%	Dinas Sosial, Pemberdayaan Masyarakat dan Desa
			Persentase orang lanjut usia dalam panti dan/atau lembaga yang mendapatkan rehabilitasi sosial sesuai standar	100%	
			Persentase orang tuna sosial dalam panti dan/atau lembaga yang mendapatkan rehabilitasi sosial sesuai standar	100%	

PRIORITAS PEMBANGUNAN DAERAH TAHUN 2020	SASARAN DAERAH	PROGRAM PRIORITAS	TOLAK UKUR	TARGET	PERANGKAT DAERAH
(1)	(2)	(3)	(4)	(5)	(7)
		Program Pelayanan dan Rehabilitasi Kesejahteraan Sosial	Persentase anak penyandang disabilitas dalam panti dan/atau lembaga yang mendapatkan rehabilitasi sosial sesuai standar	100%	DINSOS & PEMDES
			Persentase penyandang disabilitas dalam panti dan/atau lembaga yang mendapatkan rehabilitasi sosial sesuai standar	100%	
		Program kerjasama informasi dengan massmedia	Tersebarnya informasi publik secara efektif	80%	Dinas Komunikasi dan Informatika
		Program penetapan dan penegakan batas wilayah	Terciptanya tertib batas antar Desa/Kelurahan di Kab. Bangka Barat	100%	Sekretariat Daerah
		Program pengembangan komunikasi, informatika dan media massa	Peningkatan masyarakat yang memanfaatkan informasi melalui media online	5%	Dinas Komunikasi dan Informatika
		Program peningkatan kualitas pelayanan publik	Nilai Sistem Pelayanan Publik	84	Diskominfo/ Sekretariat Daerah
		Program peningkatan pelayanan kedinasan kepala daerah/wakil kepala daerah	Persentase partisipasi masyarakat dalam pembangunan yang ditindaklanjuti	65%	Sekretariat Daerah
		Program Penyelenggaraan Tugas Umum Pemerintah	Cakupan tugas umum pemerintahan yang diselenggarakan oleh Kecamatan	92%	Kecamatan
		Program Penyelenggaraan tugas pelimpahan kewenangan Kepala Daerah	Cakupan tugas pelimpahan kewenangan Kepala Daerah yang dilakukan secara efektif	100%	Kecamatan
		Program Peningkatan Keamanan dan Kenyamanan Lingkungan	Tingkat laporan keamanan dan kenyamanan lingkungan yang disusun	1	Satpol PP dan Penanggulangan Bencana
		Program Pendidikan Politik Masyarakat	Tingkat partisipasi dalam Pemilu/ Pilkada (%)		Kantor Kesbangpol
		Program pendataan dan pemantauan aktifitas orang asing, organisasi asing, organisasi non pemerintah dan lembaga asing	persentase pelanggaran administrasi sesuai peraturan perundang-undangan	0	Kantor Kesbangpol
		Program Pengembangan Wawasan Kebangsaan	Terselenggaranya kegiatan lintas agama dan lintas golongan	100%	Kantor Kesbangpol
		Program Kemitraan Pengembangan Wawasan Kebangsaan	Terselenggaranya seminar, talk show, diskusi, pentas, festival dan lomba peningkatan wawasan kebangsaan	100%	Kantor Kesbangpol
		Program Sosial penanganan bencana	Cakupan penanganan cepat tanggap darurat dan kejadian luar biasa	100%	Dinas Sosial, Pemberdayaan Masyarakat dan Desa
		Program Pemberdayaan Sosial	Cakupan lembaga sosial yang aktif	100%	Dinas Sosial, Pemberdayaan Masyarakat dan Desa
		Program Perlindungan dan Pengembangan Lembaga Ketenagakerjaan	Cakupan penyelesaian kasus ketenagakerjaan	100%	Dinas PM, PPTSP, Naker dan Trans
		Program Penataan penguasaan, pemilikan, penggunaan dan pemanfaatan tanah	Luasan ketersediaan lahan yang disiapkan untuk pembangunan sarana dan prasarana pemerintah daerah	100%	DPU PR
		Program Penataan Administrasi Kependudukan	Indeks kepuasan layanan masyarakat terhadap pelayanan administrasi kependudukan	B	DISDUKCAPIL
		Program Layanan Pencatatan Sipil	Cakupan bayi berakte kelahiran	83%	DISDUKCAPIL
			Akta kematian yang diterbitkan	70%	
		Program Pemanfaatan Sistem Informasi untuk Pengelolaan Administrasi Kependudukan	Cakupan pelaksanaan dan pelayanan kependudukan dengan sistem informasi kependudukan	100%	DISDUKCAPIL
		Program Keluarga Berencana	Angka Kelahiran Total (TFR) per WUS 15-49 tahun	2.55	DP2KB & P3A
		Program Kesehatan Reproduksi Remaja	Angka Kelahiran pada Remaja usia 15-19 th (ASFR 15-19th)	40 per 1000 Kelahiran	DP2KB & P3A
			Persentase Kehamilan yang tidak diinginkan dari WUS 15-49 tahun	10%	
		Program Advokasi, KIE dan Penggerakan Masyarakat	Cakupan keluarga sejahtera \geq tingkat III	90%	DP2KB & P3A

PRIORITAS PEMBANGUNAN DAERAH TAHUN 2020	SASARAN DAERAH	PROGRAM PRIORITAS	TOLAK UKUR	TARGET	PERANGKAT DAERAH
(1)	(2)	(3)	(4)	(5)	(7)
		Program Ketahanan dan Pemberdayaan Keluarga	Cakupan keluarga sejahtera \geq tingkat III	90%	DP2KB & P3A
		Program Pengkajian dan Penelitian Bidang Informasi dan Komunikasi	Meningkatnya media dan sarana informasi	30%	DISKOMINFO
		Program Optimalisasi Pemanfaatan teknologi informasi	Cakupan Perangkat Daerah yang menggunakan media sosial sebagai sarana interaksi pemerintah dan masyarakat	100%	Setda
		Program Perlindungan Konsumen dan Pengamanan Perdagangan	Persentase Pasar Tertib Ukur	40%	Dinas Koperasi, Usaha Kecil Menengah dan Perindustrian
		Program Pembinaan Kehidupan Beragama	Meningkatnya Pembinaan Kehidupan Beragama	100%	Setda / Kecamatan
		Program Penyempurnaan Kualitas Pelayanan	Peningkatan kualitas pelayanan	100%	Kecamatan Muntok, Kecamatan Kelapa, Kecamatan Jebus, Kecamatan Paritiga
		Program Kerjasama Pembangunan	Terjalannya Kerjasama Pembangunan Antar Daerah	5 MoU	Setda
		Program Penguatan dan Penataan Penyelenggaraan Pemerintahan Daerah	Integritas pelayanan publik	7	Setda
	Meningkatnya kualitas pendidikan	Program peningkatan mutu pendidik dan tenaga kependidikan	Rata-rata Nilai UKG	85	Disdikpora
		Program Peningkatan Sarana dan Prasarana Penunjang Wajib Belajar 9 Tahun	Sekolah SD/dan SMP yang memenuhi SNP bidang Sarana dan Prasarana	SD 14, SMP 5	
		Program Manajemen Pelayanan Pendidikan	Akreditasi sekolah SD dan SMP minimal B	SD 82,42%, SMP 82,21%	
		Program Pendidikan Non Formal	Jumlah lembaga PKBM yang diakreditasi	5	
		Program Pengembangan Budaya Baca dan Pembinaan	Jumlah pengunjung perpustakaan umum dan keliling	100.000 pengunjung	DPK
	Meningkatnya aksesibilitas dan kualitas layanan kesehatan	Program Pelayanan Kesehatan Penduduk Miskin	Persentase Penduduk miskin yang terjamin pelayanan kesehatan	95%	Dinas Kesehatan
		Program pengadaan, peningkatan dan perbaikan sarana dan prasarana puskesmas/ puskesmas pembantu dan jaringannya	Persentase sarana dan prasarana puskesmas/ puskesmas pembantu dan jaringannya yang sesuai standar	18,75%	Dinas Kesehatan
		Program pengadaan, peningkatan sarana dan prasarana rumah sakit/rumah sakit jiwa/rumah sakit paru-paru/rumah sakit mata	Meningkatnya sarana dan prasarana Rumah Sakit	67%	Dinas Kesehatan
		Program Pencegahan dan Pemberantasan Penyakit	Persentase puskesmas yang melaporkan dan melakukan tata laksana penyakit menular	100%	Dinas Kesehatan
		Program Promosi Kesehatan dan Pemberdayaan Masyarakat	Persentase rumah tangga yang ber PHBS	45%	Dinas Kesehatan
		Program Standarisasi Pelayanan Kesehatan	Tercapainya akreditasi Rumah sakit	Terakreditasi	Dinas Kesehatan
		Program Kebijakan Manajemen Kesehatan Masyarakat	Persentase Puskesmas yang melaksanakan pelayanan kesehatan primer dan pelayanan keperawatan kesehatan masyarakat	100%	Dinas Kesehatan
		Program Sumber Daya Kesehatan	Persentase pemenuhan kebutuhan SDM aparatur kesehatan sesuai kompetensi	90%	Dinas Kesehatan
		Program Peningkatan Mutu Layanan Kepada Masyarakat (BLUD)	Meningkatnya Mutu Pelayanan dan pendukung pelayanan medis yang didanai dari BLUD	100%	Dinas Kesehatan
		Program Pelayanan Keperawatan dan Kesehatan Lainnya	Persentase Penduduk miskin yang terjamin pelayanan kesehatan	95%	Dinas Kesehatan
		Program Kesehatan komunitas dan kesehatan kerja	Cakupan penjangkaran kesehatan siswa SD dan setingkat	100%	Dinas Kesehatan
		Program Obat dan Perbekalan Kesehatan	Persentase ketersediaan obat dan vaksin	85%	Dinas Kesehatan

PRIORITAS PEMBANGUNAN DAERAH TAHUN 2020		SASARAN DAERAH	PROGRAM PRIORITAS	TOLAK UKUR	TARGET	PERANGKAT DAERAH			
(1)		(2)	(3)	(4)	(5)	(7)			
			Program Pengawasan Obat dan Makanan	Persentase Tempat Pengolahan Makanan (TPM) yang memenuhi syarat kesehatan	85%	Dinas Kesehatan			
			Program pengawasan dan pengendalian Obat dan kesehatan makanan	Persentase penduduk terhadap akses air minum	87%	Dinas Kesehatan			
		Meningkatnya perlindungan terhadap perempuan dan anak	Program keserasian kebijakan peningkatan kualitas Anak dan Perempuan	Jumlah desa lokasi Peningkatan Peran Wanita Menuju Keluarga Sehat Sejahtera (P2WKSS)	4 desa	Dinas Pengendalian Penduduk, KB, PP & PA			
			Program Peningkatan Kualitas Hidup dan Perlindungan Perempuan	Layanan terhadap perempuan dan anak korban kekerasan	100%				
			Program Pemenuhan hak anak	Persentase Pemenuhan Hak Anak	80%				
		Meningkatnya minat dan wadah pengembangan olah raga	Program Peningkatan Sarana dan Prasarana Olah Raga	Persentase fasilitas sarana dan prasarana sport center yang dibangun	20%	Disdikpora			
			Program Pengembangan Kebijakan dan Manajemen Olah Raga	Jumlah organisasi olah raga yang bermanajemen baik	20				
			Program Penyelenggaraan olahraga daerah	Jumlah event olahraga yang dilaksanakan	sepakbola 7, volley 7, bulu tangkis 7, basket 1, tenis meja 1, karate 1, atletik 1	Disdikpora			
			Program Pembinaan dan Pemasarakatan Olah Raga	Jumlah klub olah raga yang aktif	250	Disdikpora			
			Program Peningkatan Peran serta kepemudaan	Jumlah organisasi pemuda yang aktif	15	Disdikpora			
		Berkembangnya destinasi wisata	Program Pengembangan Destinasi Pariwisata	Destinasi wisata yang dikelola dan dikemas dengan baik	1	Dinas Pariwisata dan Kebudayaan			
			Program Pengembangan Pemasaran Pariwisata	Jumlah paket wisata yang dipasarkan	25				
			Program Pengembangan Kemitraan	Jumlah kemitraan Pemerintah daerah terkait pengembangan dan pemasaran pariwisata dalam dan luar negeri	15				
		Terjaganya kelestarian warisan budaya sebagai aset wisata	Program Pengelolaan Kekayaan Budaya	Jumlah kekayaan budaya lokal daerah yang dilestarikan	35				
			Program pengembangan kerjasama pengelolaan kekayaan budaya	Jumlah kerjasama pemerintah daerah terkait pengelolaan kekayaan budaya	7				
			Program Pengembangan Nilai Budaya	Jumlah kebijakan tentang budaya lokal daerah yang ditetapkan	6				
		3	Meningkatkan kualitas birokrasi dan ketatalaksanaan pemerintahan	Terwujudnya Birokrasi Pemerintah Daerah yang Transparan	Program peningkatan dan pengembangan pengelolaan keuangan daerah	Menurunnya Temuan atas Audit BPK terhadap LKD Pemda	8	Badan Pengelolaan Keuangan dan Aset	
					Program Pengelolaan Barang Milik Daerah	Menurunnya Temuan atas audit BPK terkait aset/BMD Pemda	3		
					Program peningkatan sistem pengawasan internal dan pengendalian pelaksanaan kebijakan	Persentase penyelesaian tindak lanjut rekomendasi hasil pemeriksaan tepat waktu	90%	Sekretariat Daerah/ Inspektorat Daerah	
					Program peningkatan profesionalisme tenaga pemeriksa dan aparatur pengawasan	Assesment inspektorat	level IV	Inspektorat Daerah	
Program Pembinaan dan Fasilitasi Administrasi Pemerintahan Desa	Persentase penyelenggaraan desa dengan akuntabilitas baik				42%	Dinsos & Pempdes			
Program Pembinaan dan Pengawasan Penyelenggaraan Pemerintahan Desa/kelurahan	Persentase desa yang menyusun APB Desa tepat waktu				100%	Kecamatan			
Program Pembinaan dan Peningkatan Pengelolaan Keuangan	Persentase pelaporan keuangan desa tertib administrasi dan tepat waktu				75%				
Program Pelayanan Administrasi Perkantoran	Persentase pemenuhan layanan administrasi perkantoran				100%	Seluruh OPD			
						Program Peningkatan Sarana dan Prasarana Aparatur	Persentase sarana dan prasarana aparatur dalam kondisi baik	100%	Seluruh OPD
						Program Peningkatan Kapasitas Sumber Daya Aparatur	Optimalisasi Sumber Daya Aparatur dalam bekerja	100%	DPUPR, SATPOL PP, BP4D, SETDA
		Program Peningkatan Pengembangan Sistem Pelaporan Capaian Kinerja dan Keuangan	Status capaian kinerja keuangan	100%		Seluruh OPD			
		Program Kebijakan dan Manajemen Pembangunan Kesehatan	Cakupan capaian kinerja program Perangkat Daerah kesehatan	100%		Dinas Kesehatan			

PRIORITAS PEMBANGUNAN DAERAH TAHUN 2020	SASARAN DAERAH	PROGRAM PRIORITAS	TOLAK UKUR	TARGET	PERANGKAT DAERAH
(1)	(2)	(3)	(4)	(5)	(7)
		Program Peningkatan Partisipasi Masyarakat Dalam Membangun Desa	keterlibatan unsur Masyarakat Dalam Membangun Desa	75%	Dinsos & Pemdes
			keterlibatan unsur Masyarakat Dalam Membangun Desa	80%	Kecamatan
		Program Pengembangan Perekonomian Masyarakat Desa	Meningkatnya Pengembangan Lembaga Ekonomi Pedesaan	10 BUMDes	Dinsos & Pemdes
		Program Peningkatan Kapasitas Kelembagaan Desa	Lembaga Desa yang aktif	45%	Dinsos & Pemdes
		Program Pendayagunaan TTG dan SDA	TTG yang dimanfaatkan	2 jenis	Dinsos & Pemdes
			Desa yang memanfaatkan TTG	2 desa	
		Program Pendataan desa Kab Bangka Barat	Ketersediaan Data Profil dan Potensi Desa	1 dokumen	Dinsos & Pemdes
		Program Pengelolaan dan Pengembangan Persandian Daerah	Persentase Pengguna Layanan Informasi Melalui Peralatan dan Jaringan Telekomunikasi terlayani dan terlindungi keamanannya	90%	Diskominfo
		Program Peningkatan Peran Perempuan di Pedesaan	Tersedianya wadah pengembangan perempuan di pedesaan	100%	Kecamatan
		Program Pembinaan dan Pengembangan Sumber Daya Manusia	Cakupan fasilitasi pembinaan kemasyarakatan	100%	Setda
	Program Layanan Pengadaan Barang dan Jasa secara Elektronik	Penggunaan e-procurement terhadap belanja pengadaan	100%	Setda	
		Program Pembinaan BUMD	Terbinanya BUMD	100%	Setda
	Meningkatnya Kemandirian Pemerintah Daerah	Program Optimalisasi Pendapatan Asli Daerah	Persentase peningkatan PAD	14%	Badan Pengelolaan Pajak dan Retribusi
		Program Optimalisasi PBB & BPHTB	Persentase PBB & BPHTB terhadap Total PAD	6.3%	
	Terwujudnya Birokrasi Pemerintah Daerah yang Akuntabel	Program Perencanaan Pembangunan Daerah	Penghargaan Pangripta Tingkat Propinsi	2	Bappelitbangda
		Program Perencanaan Pembangunan Ekonomi	Persentase Keberhasilan Indikator Sasaran Daerah Bidang Ekonomi	100%	
		Program Perencanaan Sosial Budaya	Persentase Keberhasilan Indikator Sasaran Daerah Bidang Sosial & Budaya	100%	
		Program Perencanaan Pengembangan Bidang Pemerintahan Dan Otonomi Daerah	Persentase Keberhasilan Indikator Sasaran Daerah Bidang Pemerintahan dan Otonomi Daerah	100%	
		Program perencanaan Wilayah Strategis Cepat Tumbuh	Persentase Keberhasilan Indikator Sasaran Daerah Bidang Fisik & Prasarana	100%	
		Program Pengendalian dan Evaluasi Perencanaan Daerah	Persentase Pengendalian dan Evaluasi yang dilakukan terhadap dokumen perencanaan	100%	
		Program Pengembangan Statistik Daerah	Persentase ketersediaan dan validitas data/informasi untuk perencanaan	60%	
Terwujudnya Birokrasi Pemerintah Daerah yang Efektif	Program Pengadaan dan Pengembangan Aparatur	Persentase Penempatan Aparatur Sesuai Kompetensi	100%	Badan Kepegawaian dan Pengembangan Sumber Daya Manusia	
		Jumlah rekrutmen JPT yang menggunakan sistem seleksi terbuka	3 jabatan		
	Program Peningkatan Kompetensi ASN	Persentase Pegawai yang mengikuti diklat/pelatihan sesuai kebutuhan	0.30%		
		Persentase Tingkat pendidikan aparatur Pemerintah Daerah yang berpendidikan minimal Strata-1	52%		
		Persentase menurunnya kasus pelanggaran peraturan kepegawaian	0%		
	Program pemanfaatan Database ASN dan Layanan Kesejahteraan	Persentase Kelengkapan Jaminan Kesejahteraan ASN	100%		
		Cakupan Pemberian Remunerasi/Kompensasi/TPP sesuai beban kerja	80%		
	Program Penataan dan Penguatan Kelembagaan	Persentase Perangkat Daerah yang tepat fungsi	63%	Sekretariat Daerah	
	Program Penataan dan Penguatan Ketatalaksanaan	Persentase Perangkat Daerah yang ketatalaksanaannya dengan kriteria "BAIK"	59.4%		

PRIORITAS PEMBANGUNAN DAERAH TAHUN 2020	SASARAN DAERAH	PROGRAM PRIORITAS	TOLAK UKUR	TARGET	PERANGKAT DAERAH
(1)	(2)	(3)	(4)	(5)	(7)
		Program Perbaikan Sistem Administrasi Kearsipan	Persentase perangkat daerah/desa yang melakukan Pengelolaan arsip secara baku	73,58%	Dinas Perpustakaan dan Kearsipan
		Program Penataan Peraturan Perundang-undangan	Cakupan rancangan regulasi daerah menjadi regulasi daerah	100%	Setda
		Program Pengembangan Data / Informasi	Cakupan Perangkat Daerah yang memiliki keakuratan data dan informasi	100%	Diskominfo/ Setda
		Program Penyelamatan dan Pelestarian Dokumen/Arsip Daerah	Dokumen/arsip daerah yang disimpan di Record Center	65%	DPK
		Program pengembangan kebijakan perekonomian pembangunan	Pengembangan Kebijakan Pembangunan Sesuai Dengan Perencanaan	100%	Setda
		Program Peningkatan Kapasitas Lembaga Perwakilan Rakyat Daerah	Cakupan Raperda menjadi Perda	100%	Setwan
		Program Penelitian dan Pengembangan Daerah	Cakupan penelitian dan pengembangan yang sesuai dengan potensi daerah	100%	BP4D

Tabel 4.8. Program dalam Perubahan RKPD Kabupaten Bangka Barat Tahun 2020 yang Mendukung Prioritas Provinsi

(1)	(2)	(3)	(4)	Program Pendukung Prioritas Provinsi		(7)
				Ya (5)	Tidak (6)	
1	Dinas Pendidikan, Kepemudaan dan Olahraga	URUSAN PENDIDIKAN	Program Pendidikan Anak Usia Dini	√		Pembangunan Pendidikan
			Program Wajib Belajar Pendidikan Dasar Sembilan Tahun	√		Pembangunan Pendidikan
			Program Wajib Belajar Pendidikan Dasar Sembilan Tahun	√		Pembangunan Pendidikan
			Program Pendidikan Non Formal	√		Pembangunan Pendidikan
			Program Pendidikan Non Formal	√		Pembangunan Pendidikan
			Program Peningkatan Mutu Pendidik dan Tenaga Kependidikan	√		Pembangunan Pendidikan
			Program Manajemen Pelayanan Pendidikan	√		Pembangunan Pendidikan
			Program Peningkatan Sarana dan Prasarana Penunjang Wajib Belajar 9 Tahun	√		Pembangunan Pendidikan
2	Dinas Kesehatan	URUSAN KESEHATAN	Program Kebijakan dan Manajemen Pembangunan Kesehatan	√		Pembangunan kesehatan
			Program Upaya Kesehatan Perorangan	√		Pembangunan kesehatan
			Program Pencegahan dan Penanggulangan Penyakit	√		Pembangunan kesehatan
			Program peningkatan keselamatan ibu melahirkan dan anak	√		Pembangunan kesehatan
			Program pengadaan, peningkatan dan perbaikan sarana dan prasarana puskesmas/ puskesmas pembantu dan jaringannya	√		Pembangunan kesehatan
			Program Pencegahan dan Pemberantasan Penyakit	√		Pembangunan kesehatan
			Program Promosi Kesehatan dan Pemberdayaan Masyarakat	√		Pembangunan kesehatan
			Program Obat dan Perbekalan Kesehatan	√		Pembangunan kesehatan
			Program Pengawasan Obat dan Makanan	√		Pembangunan kesehatan
			Program pengawasan dan pengendalian Obat dan kesehatan makanan	√		Pembangunan kesehatan
			Program Kesehatan komunitas dan kesehatan kerja	√		Pembangunan kesehatan
			Program Standarisasi Pelayanan Kesehatan	√		Pembangunan kesehatan
			Program Kebijakan Manajemen Kesehatan Masyarakat	√		Pembangunan kesehatan

Kode	Perangkat Daerah	Urusan	Program	Program Pendukung Prioritas Provinsi		Pendukung Prioritas Provinsi
				Ya	Tidak	
(1)	(2)	(3)	(4)	(5)	(6)	(7)
			Program Sumber Daya Kesehatan	√		Pembangunan kesehatan
			Program Pengembangan Lingkungan Sehat	√		Pembangunan kesehatan
			Program Upaya Kesehatan Masyarakat	√		Pembangunan kesehatan
			Program pengadaan, peningkatan sarana dan prasarana rumah sakit/rumah sakit jiwa/rumah sakit paru-paru/rumah sakit mata	√		Pembangunan kesehatan
			Program Peningkatan Mutu layanan kepada masyarakat (BLUD)	√		Pembangunan kesehatan
3	Dinas Pekerjaan Umum dan Penataan Ruang	URUSAN PEKERJAAN UMUM DAN PENATAAN RUANG	Program Pembangunan dan Peningkatan Jalan dan Jembatan	√		Pengembangan Pembangunan Agropolitan
			Program Rehabilitasi/ Pemeliharaan Jalan dan Jembatan	√		Pengembangan Pembangunan Agropolitan
			Program Peningkatan Sarana dan Prasarana Kebinamargaan	√		Pengembangan Pembangunan Agropolitan
			Program Pengembangan dan Pengelolaan Jaringan Irigasi, Rawa dan Jaringan pengairan lainnya	√		Pengembangan Pembangunan Agropolitan
			Program Pengembangan, Pengelolaan, dan Konservasi Sungai, Danau dan Sumber Daya Air Lainnya	√		Pengembangan Pembangunan Agropolitan
			Program Inspeksi Kondisi Jalan dan Jembatan	√		Pengembangan Pembangunan Agropolitan
			Program Pengendalian Banjir	√		Pengembangan Pembangunan Agropolitan
			Program Pembangunan Turap/Talud/Bronjong	√		Pengembangan Pembangunan Agropolitan
			Program Perencanaan Tata Ruang	√		Pengembangan Pembangunan Agropolitan
			Program Pemanfaatan Ruang	√		Pengembangan Pembangunan Agropolitan
			Program Pengendalian Pemanfaatan Ruang	√		Pengembangan Pembangunan Agropolitan
4	Dinas Perumahan, Kawasan Permukiman dan Perhubungan	URUSAN PERUMAHAN RAKYAT DAN KAWASAN PERMUKIMAN	Program Pembangunan Infrastruktur Perdesaan	√		Pengembangan Pembangunan Agropolitan
			Program Lingkungan Sehat Perumahan	√		Pembangunan kesehatan
			Program Pengelolaan Areal Pemakaman	√		Pembangunan Kesehatan / Peningkatan tata kelola birokrasi dan pelayanan publik
			Program Perbaikan Perumahan Akibat Bencana Alam/ Sosial	√		Pembangunan Kesehatan / Peningkatan tata kelola birokrasi dan pelayanan publik
5	Satuan Polisi Pamong Praja dan Penanggulangan Bencana	URUSAN KETENTRAMAN DAN KETERTIBAN UMUM SERTA PERLINDUNGAN MASYARAKAT	Program pemeliharaan kantrantibmas dan pencegahan tindak kriminal	√		Peningkatan tata kelola birokrasi dan pelayanan publik
			Program Peningkatan keamanan dan kenyamanan lingkungan	√		Peningkatan tata kelola birokrasi dan pelayanan publik
			Program Peningkatan kesiagaan dan pencegahan bahaya kebakaran	√		Peningkatan tata kelola birokrasi dan pelayanan publik

Kode	Perangkat Daerah	Urusan	Program	Program Pendukung Prioritas Provinsi		Pendukung Prioritas Provinsi
				Ya	Tidak	
(1)	(2)	(3)	(4)	(5)	(6)	(7)
			Program pencegahan dini dan penanggulangan korban bencana alam	√		Peningkatan tata kelola birokrasi dan pelayanan publik
			Program Pendataan dan Pemantauan Aktifitas Orang Asing, Organisasi Asing, Organisasi Non Pemerintah dan Lembaga Asing	√		Peningkatan tata kelola birokrasi dan pelayanan publik
			Program Pengembangan Wawasan Kebangsaan	√		Pembangunan pendidikan
			Program Kemitraan Pengembangan Wawasan Kebangsaan	√		Pembangunan pendidikan
			Program Pendidikan Politik Masyarakat	√		Pembangunan pendidikan
6	Dinas Sosial, Pemberdayaan Masyarakat dan Desa	URUSAN SOSIAL	Program Bantuan, Perlindungan dan Jaminan Sosial	√		Peningkatan tata kelola birokrasi dan pelayanan publik
			Program Sosial Penanganan Bencana	√		Peningkatan tata kelola birokrasi dan pelayanan publik
			Program Pelayanan dan Rehabilitasi Kesejahteraan Sosial	√		Peningkatan tata kelola birokrasi dan pelayanan publik
			Program Pemberdayaan Sosial	√		Peningkatan tata kelola birokrasi dan pelayanan publik
7	Dinas Penanaman Modal, Pelayanan Perizinan Terpadu Satu Pintu, Tenaga Kerja, dan Transmigrasi	URUSAN KETENAGAKERJAAN	Program Peningkatan Kualitas dan Produktivitas Tenaga Kerja	√		Peningkatan tata kelola birokrasi dan pelayanan publik
			Program Peningkatan Kesempatan Kerja	√		Peningkatan tata kelola birokrasi dan pelayanan publik
			Program Perlindungan dan Pengembangan Lembaga Ketenagakerjaan	√		Peningkatan tata kelola birokrasi dan pelayanan publik
8	Dinas Pengendalian Penduduk dan Keluarga Berencana, Pemberdayaan Perempuan dan Anak	URUSAN PEMBERDAYAAN PEREMPUAN DAN PERLINDUNGAN ANAK	Program Peningkatan Kualitas Hidup dan Perlindungan Perempuan	√		Pembangunan kesehatan
			Program Keserasian Kebijakan Peningkatan Kualitas Anak dan Perempuan	√		Pembangunan kesehatan
			Program Pemenuhan Hak Anak	√		Pembangunan kesehatan
9	Dinas Pertanian dan Pangan	URUSAN PANGAN	Program Peningkatan Ketahanan Pangan (pertanian)	√		Pengembangan pembangunan agropolitan
			Program Penyediaan Informasi Ketahanan Pangan Daerah	√		Pengembangan pembangunan agropolitan
			Program Pengembangan Kelembagaan Petani	√		Pengembangan pembangunan agropolitan
			Program Pengembangan Penyuluhan	√		Pengembangan pembangunan agropolitan
10	Dinas Lingkungan Hidup	URUSAN LINGKUNGAN HIDUP	Program Penyusunan kebijakan pengendalian pencemaran dan perusakan lingkungan hidup	√		Pembangunan kesehatan
			Program Pengembangan Kinerja Pengelolaan Persampahan	√		Pembangunan kesehatan

Kode	Perangkat Daerah	Urusan	Program	Program Pendukung Prioritas Provinsi		Pendukung Prioritas Provinsi
				Ya	Tidak	
(1)	(2)	(3)	(4)	(5)	(6)	(7)
			Program Pengendalian Pencemaran dan Perusakan Lingkungan hidup	√		Pembangunan kesehatan
			Program Peningkatan Kualitas dan Akses Informasi Sumber Daya Alam dan Lingkungan Hidup	√		Pembangunan kesehatan
			Program Perlindungan dan Konservasi Sumber Daya Alam	√		Pembangunan kesehatan
			Program Pengelolaan Ruang Terbuka Hijau	√		Pembangunan kesehatan
11	Dinas Kependudukan dan Pencatatan Sipil	URUSAN ADMINISTRASI KEPENDUDUKAN DAN PENCATATAN SIPIL	Program Penataan Administrasi Kependudukan	√		Peningkatan tata kelola birokrasi dan pelayanan publik
			Program Layanan Pencatatan Sipil	√		Peningkatan tata kelola birokrasi dan pelayanan publik
			Program Pemanfaatan Sistem Informasi untuk pengelolaan Administrasi Kependudukan	√		Peningkatan tata kelola birokrasi dan pelayanan publik
12	Dinas Sosial, Pemberdayaan Masyarakat dan Desa	URUSAN PEMBERDAYAAN MASYARAKAT DAN DESA	Program Peningkatan Partisipasi Masyarakat Dalam Membangun Desa	√		Pengembangan pembangunan agropolitan
			Program Pendataan desa Kab Bangka Barat	√		Peningkatan tata kelola birokrasi dan pelayanan publik
			Program Pendayagunaan TTG dan SDA	√		Pengembangan pembangunan agropolitan
			Program Pengembangan Perekonomian Masyarakat Desa	√		Pengembangan pembangunan agropolitan
			Program Peningkatan Kapasitas Kelembagaan Desa	√		Peningkatan tata kelola birokrasi dan pelayanan publik
			Program Pembinaan dan Fasilitas Administrasi Pemerintahan Desa	√		Peningkatan tata kelola birokrasi dan pelayanan publik
			Program Pembinaan dan Peningkatan Pengelolaan Keuangan Desa	√		Peningkatan tata kelola birokrasi dan pelayanan publik
	Kecamatan Muntok		Program Peningkatan Partisipasi Masyarakat Dalam Membangun Desa	√		Pengembangan pembangunan agropolitan
			Program Pembinaan dan Pengawasan Penyelenggaraan Pemerintahan Desa/Kelurahan	√		Peningkatan tata kelola birokrasi dan pelayanan publik
			Program Peningkatan Peran Perempuan di Perpedesaan	√		Pembangunan kesehatan
	Kecamatan Simpang Teritip		Program Peningkatan partisipasi masyarakat dalam membangun Desa	√		Pengembangan pembangunan agropolitan
			Program Pembinaan dan Pengawasan Penyelenggaraan Pemerintahan Desa/Kelurahan	√		Peningkatan tata kelola birokrasi dan pelayanan publik
			Program Peningkatan Peran Perempuan di Perpedesaan	√		Pembangunan kesehatan
	Kecamatan Jebus		Program Pembinaan dan Pengawasan Penyelenggaraan Pemerintahan Desa/ Kelurahan	√		Pengembangan pembangunan agropolitan

Kode	Perangkat Daerah	Urusan	Program	Program Pendukung Prioritas Provinsi		Pendukung Prioritas Provinsi
				Ya	Tidak	
(1)	(2)	(3)	(4)	(5)	(6)	(7)
			Program Peningkatan Partisipasi Masyarakat Dalam Membangun Desa	√		Peningkatan tata kelola birokrasi dan pelayanan publik
			Program Peningkatan Peran Perempuan di Pedesaan	√		Pembangunan kesehatan
	Kecamatan Kelapa		Program Peningkatan Partisipasi Masyarakat dalam membangun desa	√		Pengembangan pembangunan agropolitan
			Program pembinaan dan pengawasan penyelenggaraan pemerintahan Desa/Kelurahan	√		Peningkatan tata kelola birokrasi dan pelayanan publik
			Program Peningkatan Peran Perempuan di Pedesaan	√		Pembangunan kesehatan
	Kecamatan Tempilang		Program Peningkatan Partisipasi Masyarakat dalam Membangun Desa	√		Pengembangan pembangunan agropolitan
			Program Pembinaan dan Pengawasan Penyelenggaraan Pemerintahan Desa/kelurahan	√		Peningkatan tata kelola birokrasi dan pelayanan publik
			Program peningkatan Peran perempuan di Pedesaan	√		Pembangunan kesehatan
	Kecamatan Parittiga		Program Pembinaan dan Pengawasan Penyelenggaraan Pemerintahan Desa/Kelurahan	√		Pengembangan pembangunan agropolitan
			Program Peningkatan Partisipasi masyarakat dalam membangun desa	√		Peningkatan tata kelola birokrasi dan pelayanan publik
			Program Peningkatan Peran Perempuan di Pedesaan	√		Pembangunan kesehatan
			Program Advokasi, KIE dan Penggerakan Masyarakat	√		Peningkatan tata kelola birokrasi dan pelayanan publik
			Program Ketahanan dan Pemberdayaan Keluarga	√		Pembangunan kesehatan
			Program Keluarga Berencana	√		Pembangunan kesehatan
			Program Kesehatan Reproduksi Remaja	√		Pembangunan kesehatan
			Program Peningkatan Dukungan Sarana Prasarana Penyuluhan KB	√		Pembangunan kesehatan
			Program Peningkatan Pelayanan KB	√		Pembangunan kesehatan
			Program Fasilitas Balai Penyuluh KB	√		Pembangunan kesehatan
13	Dinas Perumahan, Kawasan Permukiman dan Perhubungan	URUSAN PERHUBUNGAN	Program Pembangunan Sarana dan Prasarana Perhubungan	√		Pengembangan pembangunan agropolitan
			Program Pengendalian dan Pengamanan Lalu Lintas	√		Pengembangan pembangunan agropolitan
14	Dinas Komunikasi dan Informatika	URUSAN KOMUNIKASI DAN INFORMATIKA	Program Pengembangan Komunikasi, Informatika dan media massa	√		Pembangunan pendidikan
			Program Kerjasama Informasi Dengan Mass Media	√		Pembangunan pendidikan
			Program Pengkajian dan Penelitian Bidang Informasi dan Komunikasi	√		Pembangunan pendidikan
15	Dinas Koperasi, Usaha Kecil Menengah dan Perindustrian	URUSAN KOPERASI, USAHA KECIL, DAN MENENGAH	Program Pengembangan Sistem Pendukung Usaha Bagi Usaha Mikro	√		Pengembangan pembangunan agropolitan

Kode	Perangkat Daerah	Urusan	Program	Program Pendukung Prioritas Provinsi		Pendukung Prioritas Provinsi
				Ya	Tidak	
(1)	(2)	(3)	(4)	(5)	(6)	(7)
			Program Penciptaan Iklim Usaha Kecil Menengah yang Kondusif	√		Pengembangan pembangunan agropolitan
			Program Peningkatan Kualitas Kelembagaan Koperasi	√		Pengembangan pembangunan agropolitan
			Program Pengembangan Kewirausahaan dan Keunggulan Kompetitif Usaha Mikro	√		Pengembangan pembangunan agropolitan
16	Dinas Penanaman Modal, Pelayanan Perizinan Terpadu Satu Pintu, Tenaga Kerja, dan Transmigrasi	URUSAN PENANAMAN MODAL DAERAH	Program peningkatan promosi & kerjasama investasi	√		Pengembangan pembangunan agropolitan
			Program peningkatan iklim investasi dan realisasi investasi	√		Pengembangan pembangunan agropolitan
			Program peningkatan & pengembangan pengelolaan perizinan	√		Pengembangan pembangunan agropolitan
17	Dinas Pendidikan, Kepemudaan dan Olahraga	URUSAN KEPEMUDAAN DAN OLAHRAGA	Program peningkatan peran serta kepemudaan	√		Pembangunan Pendidikan
			Program Pengembangan Kebijakan dan Manajemen Olah Raga	√		Pembangunan Pendidikan
			Program Pembinaan dan Pemasarakatan Olah Raga	√		Pembangunan Pendidikan
			Program Peningkatan Sarana dan Prasarana Olah Raga	√		Pembangunan Pendidikan
			Program Penyelenggaraan olahraga daerah	√		Pembangunan Pendidikan
18	Dinas Komunikasi dan Informatika	URUSAN STATISTIK	Program Pengembangan Statistik Daerah	√		Peningkatan tata kelola birokrasi dan pelayanan publik
			Program Pengembangan Data / Informasi	√		Peningkatan tata kelola birokrasi dan pelayanan publik
19		URUSAN PERSANDIAN	Program Pengelolaan dan Pengembangan Persandian Daerah	√		Peningkatan tata kelola birokrasi dan pelayanan publik
20	Dinas Pariwisata dan Kebudayaan	URUSAN KEBUDAYAAN	Program Pengelolaan Kekayaan Budaya	√		Pembangunan pendidikan
			Program Pengembangan Kerjasama Pengelolaan Kekayaan Budaya	√		Pembangunan pendidikan
			Program Pengembangan Nilai Budaya	√		Pembangunan pendidikan
			Program Pengembangan Budaya Baca dan Pembinaan	√		Pembangunan pendidikan
21	Dinas Perpustakaan dan Kearsipan	URUSAN KEARSIPAN	Program Perbaikan Sistem Administrasi Kearsipan	√		Pembangunan pendidikan
			Program Penyelamatan dan Pelestarian Dokumen/Arsip Daerah		√	-
22	Dinas Kelautan dan Perikanan	URUSAN KELAUTAN DAN PERIKANAN	Program pengembangan budidaya Perikanan Air Tawar	√		Pembangunan Bahari
			Program pengembangan perikanan tangkap	√		Pembangunan Bahari
			Program Pemberdayaan Pelaku Usaha Kelautan dan Perikanan	√		Pembangunan Bahari
23	Dinas Pariwisata dan Kebudayaan	URUSAN PARIWISATA	Program Pengembangan Pemasaran Pariwisata	√		Pengembangan Pariwisata

Kode	Perangkat Daerah	Urusan	Program	Program Pendukung Prioritas Provinsi		Pendukung Prioritas Provinsi
				Ya	Tidak	
(1)	(2)	(3)	(4)	(5)	(6)	(7)
			Program Pengembangan Destinasi Pariwisata	√		Pengembangan Pariwisata
			Program Pengembangan Kemitraan	√		Pengembangan Pariwisata
24	Dinas Pertanian dan Pangan	URUSAN PERTANIAN	Program Peningkatan Kesejahteraan Petani	√		Pengembangan pembangunan agropolitan
			Program Peningkatan Pemasaran Hasil Produksi Pertanian	√		Pengembangan pembangunan agropolitan
			Program Peningkatan Produksi Pertanian	√		Pengembangan pembangunan agropolitan
			Program Peningkatan Produksi Perkebunan	√		Pengembangan pembangunan agropolitan
			Program Peningkatan Pemasaran Hasil Produksi Perkebunan	√		Pengembangan pembangunan agropolitan
			Program Pencegahan dan Penanggulangan Penyakit Ternak	√		Pengembangan pembangunan agropolitan
			Program Peningkatan Produksi Hasil Peternakan	√		Pengembangan pembangunan agropolitan
			Program Peningkatan Penerapan Teknologi Peternakan	√		Pengembangan pembangunan agropolitan
			Program Pengembangan Usaha Peternakan	√		Pengembangan pembangunan agropolitan
			Program pemberdayaan penyuluh peternakan	√		Pengembangan pembangunan agropolitan
			Program Pemberdayaan Penyuluh Pertanian/ Perkebunan Lapangan	√		Pengembangan pembangunan agropolitan
25	Dinas Koperasi, Usaha Kecil Menengah dan Perindustrian	URUSAN PERDAGANGAN	Program Perlindungan Konsumen dan Pengamanan Perdagangan	√		Pengembangan pembangunan agropolitan
			Program Peningkatan Efisiensi Perdagangan Dalam Negeri	√		Pengembangan pembangunan agropolitan
			Program Optimalisasi Pemasaran Produksi Pertanian, Perkebunan, Peternakan dan Perikanan	√		Pengembangan pembangunan agropolitan
26	Dinas Koperasi, Usaha Kecil Menengah dan Perindustrian	URUSAN PERINDUSTRIAN	Program Peningkatan Kemampuan Teknologi Industri	√		Pengembangan pembangunan agropolitan
			Program Penataan Struktur Industri	√		Pengembangan pembangunan agropolitan
			Program Pengembangan Sistem Pendukung Usaha Bagi Industri Kecil dan Menengah	√		Pengembangan pembangunan agropolitan
			Program Pengembangan Kewirausahaan Industri Kecil dan Menengah	√		Pengembangan pembangunan agropolitan
			Program Pengembangan Industri Kecil Menengah Kawasan Perdesaan	√		Pengembangan pembangunan agropolitan
27	Dinas Penanaman Modal, Pelayanan Perizinan Terpadu Satu Pintu, Tenaga Kerja, dan Transmigrasi	Urusan Transmigrasi	Program Pengembangan Masyarakat dan Kawasan Transmigrasi	√		Pengembangan pembangunan agropolitan

Kode	Perangkat Daerah	Urusan	Program	Program Pendukung Prioritas Provinsi		Pendukung Prioritas Provinsi
				Ya	Tidak	
(1)	(2)	(3)	(4)	(5)	(6)	(7)
28	Sekretariat Daerah	URUSAN PENUNJANG	Program Pembinaan BUMD	√		Peningkatan tata kelola birokrasi dan pelayanan publik
			Program Layanan Pengadaan Barang dan Jasa secara Elektronik	√		Peningkatan tata kelola birokrasi dan pelayanan publik
			Program Optimalisasi Pemanfaatan Teknologi Informasi	√		Peningkatan tata kelola birokrasi dan pelayanan publik
			Program Pengembangan Kebijakan Perekonomian Pembangunan	√		Pengembangan pembangunan agropolitan
			Program Penataan Peraturan Perundang-Undangan	√		Peningkatan tata kelola birokrasi dan pelayanan publik
			Program Pembinaan dan Pengembangan Sumber Daya Manusia	√		Pembangunan Pendidikan
			Program Kerjasama Pembangunan	√		Pengembangan pembangunan agropolitan
			Program Penguatan dan Penataan Penyelenggaraan Pemerintahan Daerah	√		Peningkatan tata kelola birokrasi dan pelayanan publik
			Program penetapan dan penegasan batas wilayah	√		Peningkatan tata kelola birokrasi dan pelayanan publik
			Program Pengembangan Data / Informasi	√		Peningkatan tata kelola birokrasi dan pelayanan publik
			Program Penataan dan Penguatan Kelembagaan	√		Peningkatan tata kelola birokrasi dan pelayanan publik
			Program Penataan dan Penguatan Ketatalaksanaan	√		Peningkatan tata kelola birokrasi dan pelayanan publik
			Program Peningkatan Kualitas Pelayanan Publik	√		Peningkatan tata kelola birokrasi dan pelayanan publik
			Program Peningkatan Pelayanan Kedinasan Kepala Daerah/Wakil Kepala Daerah	√		Peningkatan tata kelola birokrasi dan pelayanan publik
	Sekretariat DPRD		Program Peningkatan Kapasitas Lembaga Perwakilan Rakyat Daerah	√		Peningkatan tata kelola birokrasi dan pelayanan publik
	Inspektorat		Program peningkatan sistem pengawasan internal dan pengendalian pelaksanaan kebijakan KDH	√		Peningkatan tata kelola birokrasi dan pelayanan publik
			Program peningkatan profesionalisme tenaga pemeriksa dan aparaturnya pengawasan	√		Peningkatan tata kelola birokrasi dan pelayanan publik
	Badan Pengelolaan Keuangan dan Aset Daerah		Program Peningkatan dan Pengembangan Pengelolaan Keuangan Daerah	√		Peningkatan tata kelola birokrasi dan pelayanan publik
			Program Pengelolaan Barang Milik Daerah	√		Peningkatan tata kelola birokrasi dan pelayanan publik
	Badan Pengelolaan Pajak dan Retribusi Daerah		Program Optimalisasi Pendapatan Asli Daerah	√		Peningkatan tata kelola birokrasi dan pelayanan publik
			Program Optimalisasi PBB dan BPHTB	√		Peningkatan tata kelola birokrasi dan pelayanan publik

Kode	Perangkat Daerah	Urusan	Program	Program Pendukung Prioritas Provinsi		Pendukung Prioritas Provinsi
				Ya	Tidak	
(1)	(2)	(3)	(4)	(5)	(6)	(7)
	Badan Perencanaan Pembangunan dan Penelitian Pengembangan Daerah		Program Perencanaan Pengembangan Bidang Pemerintahan dan Otonomi Daerah	√		Peningkatan tata kelola birokrasi dan pelayanan publik
			Program Perencanaan Pembangunan Ekonomi	√		Pengembangan pembangunan agropolitan / Pembangunan Bahari / Peningkatan tata kelola birokrasi dan pelayanan publik
			Program Perencanaan Sosial Budaya	√		Pembangunan pendidikan/ pembangunan kesehatan/ Peningkatan tata kelola birokrasi dan pelayanan publik
			Program Perencanaan Pengembangan Wilayah Strategis Cepat Tumbuh	√		Pengembangan pembangunan agropolitan / Pembangunan Bahari / Peningkatan tata kelola birokrasi dan pelayanan publik
			Program Perencanaan Pembangunan Daerah	√		Pembangunan pendidikan/ pembangunan kesehatan/ Peningkatan tata kelola birokrasi dan pelayanan publik
			Program Pengendalian dan Evaluasi Perencanaan Daerah	√		Pembangunan pendidikan/ pembangunan kesehatan/ Peningkatan tata kelola birokrasi dan pelayanan publik
			Program Penelitian dan Pengembangan Daerah	√		Pembangunan pendidikan/ pembangunan kesehatan/ Peningkatan tata kelola birokrasi dan pelayanan publik
	Badan Kepegawaian dan Pengembangan Sumber Daya Manusia Daerah		Program Pemanfaatan Data Base ASN dan layanan kesejahteraan	√		Peningkatan tata kelola birokrasi dan pelayanan publik
			Program Peningkatan Kompetensi ASN	√		Peningkatan tata kelola birokrasi dan pelayanan publik
			Program Pengadaan dan Pengembangan Aparatur	√		Peningkatan tata kelola birokrasi dan pelayanan publik
	Kecamatan Muntok		Program penyelenggaraan tugas pelimpahan kewenangan Kepala Daerah	√		Peningkatan tata kelola birokrasi dan pelayanan publik
			Program Penyempurnaan Kualitas Pelayanan	√		Peningkatan tata kelola birokrasi dan pelayanan publik
			Program Penyelenggaraan Tugas Umum Pemerintah	√		Peningkatan tata kelola birokrasi dan pelayanan publik
			Program Pembinaan Kehidupan Beragama	√		Pembangunan Pendidikan
	Kecamatan Simpangteritip		Program Penyelenggaraan Tugas pelimpahan Kewenangan Kepala Daerah	√		Peningkatan tata kelola birokrasi dan pelayanan publik
			Program Penyelenggaraan Tugas Umum Pemerintah	√		Peningkatan tata kelola birokrasi dan pelayanan publik
			Program Pembinaan Kehidupan Beragama	√		Pembangunan Pendidikan
			Program Peningkatan Semangat Kebangsaan	√		Pembangunan Pendidikan
			Program Penyempurnaan Kualitas Pelayanan	√		Peningkatan tata kelola birokrasi dan pelayanan publik
	Kecamatan jebus		Program penyelenggaraan tugas pelimpahan kewenangan Kepala daerah	√		Peningkatan tata kelola birokrasi dan pelayanan publik
			Program Pembinaan Kehidupan Beragama	√		Pembangunan Pendidikan
			Program Peningkatan Semangat Kebangsaan	√		Pembangunan Pendidikan

Kode	Perangkat Daerah	Urusan	Program	Program Pendukung Prioritas Provinsi		Pendukung Prioritas Provinsi
				Ya	Tidak	
(1)	(2)	(3)	(4)	(5)	(6)	(7)
			Program Penyelenggaraan tugas umum Pemerintah	√		Peningkatan tata kelola birokrasi dan pelayanan publik
	Kecamatan Kelapa		Program Penyelenggaraan Tugas Pelimpahan Kewenangan Kepala Daerah	√		Peningkatan tata kelola birokrasi dan pelayanan publik
			Program pembinaan kehidupan beragama	√		Pembangunan Pendidikan
			Program Peningkatan Semangat Kebangsaan	√		Pembangunan Pendidikan
			Program Penyempurnaan Kualitas Pelayanan	√		Peningkatan tata kelola birokrasi dan pelayanan publik
			Program Penyelenggaraan Tugas Umum Pemerintah	√		Peningkatan tata kelola birokrasi dan pelayanan publik
	Kecamatan Tempilang		Program Penyelenggaraan Tugas Pelimpahan Kewenangan Kepala Daerah	√		Peningkatan tata kelola birokrasi dan pelayanan publik
			Program Pembinaan Kehidupan Beragama	√		Pembangunan Pendidikan
			Program Peningkatan Semangat Kebangsaan	√		Pembangunan Pendidikan
			Program Penyelenggaraan Tugas Umum Pemerintah	√		Peningkatan tata kelola birokrasi dan pelayanan publik
	Kecamatan Parittiga		Program Penyempurnaan Kualitas Pelayanan	√		Peningkatan tata kelola birokrasi dan pelayanan publik
			Program Peningkatan Semangat Kebangsaan	√		Pembangunan Pendidikan
			Program Pembinaan Kehidupan Beragama	√		Pembangunan Pendidikan
			Program Penyelenggaraan Tugas Pelimpahan Kewenangan Kepala Daerah	√		Peningkatan tata kelola birokrasi dan pelayanan publik

**Tabel 4.9. Program dalam Perubahan RKPД Kabupaten Bangka Barat Tahun 2020
yang Mendukung Prioritas Nasional**

Kode	Perangkat Daerah	Urusan	Program	Program Pendukung Program Prioritas Nasional		Pendukung Program Prioritas Nasional
				Ya	Tidak	
(1)	(2)	(3)	(4)	(5)	(6)	(12)
1	Dinas Pendidikan, Kepemudaan dan Olahraga	URUSAN WAJIB	Program Pendidikan Anak Usia Dini	√		Pembangunan Manusia dan Pengentasan kemiskinan
			Program Wajib Belajar Pendidikan Dasar Sembilan Tahun	√		Pembangunan Manusia dan Pengentasan kemiskinan
			Program Wajib Belajar Pendidikan Dasar Sembilan Tahun	√		Pembangunan Manusia dan Pengentasan kemiskinan
			Program Pendidikan Non Formal	√		Pembangunan Manusia dan Pengentasan kemiskinan
			Program Pendidikan Non Formal	√		Pembangunan Manusia dan Pengentasan kemiskinan
			Program Peningkatan Mutu Pendidik dan Tenaga Kependidikan	√		Pembangunan Manusia dan Pengentasan kemiskinan
			Program Manajemen Pelayanan Pendidikan	√		Pembangunan Manusia dan Pengentasan kemiskinan
			Program Peningkatan Sarana dan Prasarana Penunjang Wajib Belajar 9 Tahun	√		Pembangunan Manusia dan Pengentasan kemiskinan
2	Dinas Kesehatan	URUSAN KESEHATAN	Program Kebijakan dan Manajemen Pembangunan Kesehatan	√		Pembangunan Manusia dan Pengentasan kemiskinan
			Program Upaya Kesehatan Perorangan	√		Pembangunan Manusia dan Pengentasan kemiskinan
			Program Pencegahan dan Penanggulangan Penyakit	√		Pembangunan Manusia dan Pengentasan kemiskinan
			Program peningkatan keselamatan ibu melahirkan dan anak	√		Pembangunan Manusia dan Pengentasan kemiskinan
			Program pengadaan, peningkatan dan perbaikan sarana dan prasarana puskesmas/ puskesmas pembantu dan jaringannya	√		Pembangunan Manusia dan Pengentasan kemiskinan
			Program Pencegahan dan Pemberantasan Penyakit	√		Pembangunan Manusia dan Pengentasan kemiskinan
			Program Promosi Kesehatan dan Pemberdayaan Masyarakat	√		Pembangunan Manusia dan Pengentasan kemiskinan
			Program Obat dan Perbekalan Kesehatan	√		Pembangunan Manusia dan Pengentasan kemiskinan
			Program Pengawasan Obat dan Makanan	√		Pembangunan Manusia dan Pengentasan kemiskinan
			Program pengawasan dan pengendalian Obat dan kesehatan makanan	√		Pembangunan Manusia dan Pengentasan kemiskinan
			Program Kesehatan komunitas dan kesehatan kerja	√		Pembangunan Manusia dan Pengentasan kemiskinan
			Program Standarisasi Pelayanan Kesehatan	√		Pembangunan Manusia dan Pengentasan kemiskinan
			Program Kebijakan Manajemen Kesehatan Masyarakat	√		Pembangunan Manusia dan Pengentasan kemiskinan

Kode	Perangkat Daerah	Urusan	Program	Program Pendukung Program Prioritas Nasional		Pendukung Program Prioritas Nasional
				Ya	Tidak	
(1)	(2)	(3)	(4)	(5)	(6)	(12)
			Program Sumber Daya Kesehatan	√		Pembangunan Manusia dan Pengentasan kemiskinan
			Program Pengembangan Lingkungan Sehat	√		Pembangunan Manusia dan Pengentasan kemiskinan
			Program Upaya Kesehatan Masyarakat	√		Pembangunan Manusia dan Pengentasan kemiskinan
			Program pengadaan, peningkatan sarana dan prasarana rumah sakit/rumah sakit jiwa/rumah sakit paru-paru/rumah sakit mata	√		Pembangunan Manusia dan Pengentasan kemiskinan
			Program Peningkatan Mutu layanan kepada masyarakat (BLUD)	√		Pembangunan Manusia dan Pengentasan kemiskinan
3	Dinas Pekerjaan Umum dan Penataan Ruang	URUSAN PEKERJAAN UMUM DAN PENATAAN RUANG	Program Pembangunan dan Peningkatan Jalan dan Jembatan	√		Infrastruktur dan pemerataan Wilayah
			Program Rehabilitasi/ Pemeliharaan Jalan dan Jembatan	√		Infrastruktur dan pemerataan Wilayah
			Program Peningkatan Sarana dan Prasarana Kebnamargaan	√		Infrastruktur dan pemerataan Wilayah
			Program Pengembangan dan Pengelolaan Jaringan Irigasi, Rawa dan Jaringan pengairan lainnya	√		Infrastruktur dan pemerataan Wilayah
			Program Pengembangan, Pengelolaan, dan Konservasi Sungai, Danau dan Sumber Daya Air Lainnya	√		Infrastruktur dan pemerataan Wilayah
			Program Inspeksi Kondisi Jalan dan Jembatan	√		Infrastruktur dan pemerataan Wilayah
			Program Pengendalian Banjir	√		Infrastruktur dan pemerataan Wilayah
			Program Pembangunan Turap/Talud/Bronjong	√		Infrastruktur dan pemerataan Wilayah
			Program Perencanaan Tata Ruang	√		Infrastruktur dan pemerataan Wilayah
			Program Pemanfaatan Ruang	√		Infrastruktur dan pemerataan Wilayah
			Program Pengendalian Pemanfaatan Ruang	√		Infrastruktur dan pemerataan Wilayah
4	Dinas Perumahan, Kawasan Permukiman dan Perhubungan	URUSAN PERUMAHAN RAKYAT DAN KAWASAN PERMUKIMAN	Program Pembangunan Infrastruktur Perdesaan	√		Infrastruktur dan pemerataan Wilayah
			Program Lingkungan Sehat Perumahan	√		Pembangunan Manusia dan Pengentasan kemiskinan
			Program Pengelolaan Areal Pemakaman	√		Ketahanan pangan, air, energi dan lingkungan
			Program Perbaikan Perumahan Akibat Bencana Alam/ Sosial	√		Ketahanan pangan, air, energi dan lingkungan
5	Satuan Polisi Pamong Praja dan Penanggulangan Bencana	URUSAN KETENTRAMAN DAN KETERTIBAN UMUM SERTA PERLINDUNGAN MASYARAKAT	Program pemeliharaan kantrantibmas dan pencegahan tindak kriminal	√		Stabilitas pertahanan dan keamanan
			Program Peningkatan keamanan dan kenyamanan lingkungan	√		Stabilitas pertahanan dan keamanan

Kode	Perangkat Daerah	Urusan	Program	Program Pendukung Program Prioritas Nasional		Pendukung Program Prioritas Nasional
				Ya	Tidak	
(1)	(2)	(3)	(4)	(5)	(6)	(12)
			Program Peningkatan kesiagaan dan pencegahan bahaya kebakaran	√		Stabilitas pertahanan dan keamanan
			Program pencegahan dini dan penanggulangan korban bencana alam	√		Stabilitas pertahanan dan keamanan
			Program Pendataan dan Pemantauan Aktifitas Orang Asing, Organisasi Asing, Organisasi Non Pemerintah dan Lembaga Asing	√		Stabilitas pertahanan dan keamanan
			Program Pengembangan Wawasan Kebangsaan	√		Pembangunan Manusia dan Pengentasan kemiskinan
			Program Kemitraan Pengembangan Wawasan Kebangsaan	√		Pembangunan Manusia dan Pengentasan kemiskinan
			Program Pendidikan Politik Masyarakat	√		Pembangunan Manusia dan Pengentasan kemiskinan
6	Dinas Sosial, Pemberdayaan Masyarakat dan Desa	URUSAN SOSIAL	Program Bantuan, Perlindungan dan Jaminan Sosial	√		Pembangunan Manusia dan Pengentasan kemiskinan
			Program Sosial Penanganan Bencana	√		Pembangunan Manusia dan Pengentasan kemiskinan
			Program Pelayanan dan Rehabilitasi Kesejahteraan Sosial	√		Pembangunan Manusia dan Pengentasan kemiskinan
			Program Pemberdayaan Sosial	√		Pembangunan Manusia dan Pengentasan kemiskinan
7	Dinas Penanaman Modal, Pelayanan Perizinan Terpadu Satu Pintu, Tenaga Kerja, dan Transmigrasi	URUSAN KETENAGAKERJAAN	Program Peningkatan Kualitas dan Produktivitas Tenaga Kerja	√		Nilai tambah sektor riil, industrialisasi dan kesempatan kerja
			Program Peningkatan Kesempatan Kerja	√		Nilai tambah sektor riil, industrialisasi dan kesempatan kerja
			Program Perlindungan dan Pengembangan Lembaga Ketenagakerjaan	√		Nilai tambah sektor riil, industrialisasi dan kesempatan kerja
8	Dinas Pengendalian Penduduk dan Keluarga Berencana, Pemberdayaan Perempuan dan Anak	URUSAN PEMBERDAYAAN PEREMPUAN DAN PERLINDUNGAN ANAK	Program Peningkatan Kualitas Hidup dan Perlindungan Perempuan	√		Pembangunan Manusia dan Pengentasan kemiskinan
			Program Keserasian Kebijakan Peningkatan Kualitas Anak dan Perempuan	√		Pembangunan Manusia dan Pengentasan kemiskinan
			Program Pemenuhan Hak Anak	√		Pembangunan Manusia dan Pengentasan kemiskinan
9	Dinas Pertanian dan Pangan	URUSAN PANGAN	Program Peningkatan Ketahanan Pangan (pertanian)	√		Ketahanan pangan, air, energi dan lingkungan
			Program Penyediaan Informasi Ketahanan Pangan Daerah	√		Ketahanan pangan, air, energi dan lingkungan
			Program Pengembangan Kelembagaan Petani	√		Ketahanan pangan, air, energi dan lingkungan
			Program Pengembangan Penyuluhan	√		Ketahanan pangan, air, energi dan lingkungan
10	Dinas Lingkungan Hidup	URUSAN LINGKUNGAN HIDUP	Program Penyusunan kebijakan pengendalian pencemaran dan perusakan lingkungan hidup	√		Ketahanan pangan, air, energi dan lingkungan

Kode	Perangkat Daerah	Urusan	Program	Program Pendukung Program Prioritas Nasional		Pendukung Program Prioritas Nasional
				Ya	Tidak	
(1)	(2)	(3)	(4)	(5)	(6)	(12)
			Program Pengembangan Kinerja Pengelolaan Persampahan	√		Ketahanan pangan, air, energi dan lingkungan
			Program Pengendalian Pencemaran dan Perusakan Lingkungan hidup	√		Ketahanan pangan, air, energi dan lingkungan
			Program Peningkatan Kualitas dan Akses Informasi Sumber Daya Alam dan Lingkungan Hidup	√		Ketahanan pangan, air, energi dan lingkungan
			Program Perlindungan dan Konservasi Sumber Daya Alam	√		Ketahanan pangan, air, energi dan lingkungan
			Program Pengelolaan Ruang Terbuka Hijau	√		Ketahanan pangan, air, energi dan lingkungan
11	Dinas Kependudukan dan Pencatatan Sipil	URUSAN ADMINISTRASI KEPENDUDUKAN DAN PENCATATAN SIPIL	Program Penataan Administrasi Kependudukan		√	-
			Program Layanan Pencatatan Sipil		√	-
			Program Pemanfaatan Sistem Informasi untuk pengelolaan Administrasi Kependudukan		√	-
12	Dinas Sosial, Pemberdayaan Masyarakat dan Desa	URUSAN PEMBERDAYAAN MASYARAKAT DAN DESA	Program Peningkatan Partisipasi Masyarakat Dalam Membangun Desa		√	-
			Program Pendataan desa Kab Bangka Barat		√	-
			Program Pendayagunaan TTG dan SDA	√		infrastruktur dan pemerataan wilayah
			Program Pengembangan Perekonomian Masyarakat Desa	√		Nilai tambah sektor riil, industrialisasi dan kesempatan kerja
			Program Peningkatan Kapasitas Kelembagaan Desa	√		pembangunan manusia dan pengentasan kemiskinan
			Program Pembinaan dan Fasilitasi Administrasi Pemerintahan Desa		√	-
			Program Pembinaan dan Peningkatan Pengelolaan Keuangan Desa		√	-
	Kecamatan Muntok		Program Peningkatan Partisipasi Masyarakat Dalam Membangun Desa		√	-
			Program Pembinaan dan Pengawasan Penyelenggaraan Pemerintahan Desa/Kelurahan		√	-
			Program Peningkatan Peran Perempuan di Perpedesaan	√		Pembangunan manusia dan pengentasan kemiskinan
	Kecamatan Simpang Teritip		Program Peningkatan partisipasi masyarakat dalam membangun Desa		√	-
			Program Pembinaan dan Pengawasan Penyelenggaraan Pemerintahan Desa/Kelurahan		√	-
			Program Peningkatan Peran Perempuan di Perpedesaan	√		Pembangunan manusia dan pengentasan kemiskinan
	Kecamatan Jebus		Program Pembinaan dan Pengawasan Penyelenggaraan Pemerintahan Desa/ Kelurahan		√	-
			Program Peningkatan Partisipasi Masyarakat Dalam Membangun Desa		√	-

Kode	Perangkat Daerah	Urusan	Program	Program Pendukung Program Prioritas Nasional		Pendukung Program Prioritas Nasional
				Ya	Tidak	
(1)	(2)	(3)	(4)	(5)	(6)	(12)
			Program Peningkatan Peran Perempuan di Perdesaan	√		Pembangunan manusia dan pengentasan kemiskinan
	Kecamatan Kelapa		Program Peningkatan Partisipasi Masyarakat dalam membangun desa		√	-
			Program pembinaan dan pengawasan penyelenggaraan pemerintahan Desa/Kelurahan		√	-
			Program Peningkatan Peran Perempuan di Pedesaan	√		Pembangunan manusia dan pengentasan kemiskinan
	Kecamatan Tempilang		Program Peningkatan Partisipasi Masyarakat dalam Membangun Desa		√	-
			Program Pembinaan dan Pengawasan Penyelenggaraan Pemerintahan Desa/kelurahan		√	-
			Program peningkatan Peran perempuan di Perdesaan	√		Pembangunan manusia dan pengentasan kemiskinan
	Kecamatan Parittiga		Program Pembinaan dan Pengawasan Penyelenggaraan Pemerintahan Desa/Kelurahan		√	-
			Program Peningkatan Partisipasi masyarakat dalam membangun desa		√	-
			Program Peningkatan Peran Perempuan di Perdesaan	√		Pembangunan manusia dan pengentasan kemiskinan
			Program Advokasi, KIE dan Penggerakan Masyarakat	√		Pembangunan manusia dan pengentasan kemiskinan
			Program Ketahanan dan Pemberdayaan Keluarga	√		Pembangunan manusia dan pengentasan kemiskinan
			Program Keluarga Berencana	√		Pembangunan manusia dan pengentasan kemiskinan
			Program Kesehatan Reproduksi Remaja	√		Pembangunan manusia dan pengentasan kemiskinan
			Program Peningkatan Dukungan Sarana Prasarana Penyuluhan KB	√		Pembangunan manusia dan pengentasan kemiskinan
			Program Peningkatan Pelayanan KB	√		Pembangunan manusia dan pengentasan kemiskinan
			Program Fasilitasi Balai Penyuluh KB	√		Pembangunan manusia dan pengentasan kemiskinan
13	Dinas Perumahan, Kawasan Permukiman dan Perhubungan	URUSAN PERHUBUNGAN	Program Pembangunan Sarana dan Prasarana Perhubungan	√		infrastruktur dan pemerataan wilayah
			Program Pengendalian dan Pengamanan Lalu Lintas	√		infrastruktur dan pemerataan wilayah
14	Dinas Komunikasi dan Informatika	URUSAN KOMUNIKASI DAN INFORMATIKA	Program Pengembangan Komunikasi, Informatika dan media massa	√		Pembangunan manusia dan pengentasan kemiskinan
			Program Kerjasama Informasi Dengan Mass Media	√		Pembangunan manusia dan pengentasan kemiskinan
			Program Pengkajian dan Penelitian Bidang Informasi dan Komunikasi	√		Pembangunan manusia dan pengentasan kemiskinan
15	Dinas Koperasi, Usaha Kecil Menengah dan Perindustrian	URUSAN KOPERASI, USAHA KECIL, DAN MENENGAH	Program Pengembangan Sistem Pendukung Usaha Bagi Usaha Mikro	√		Nilai tambah sektor riil, industrialisasi dan kesempatan kerja
			Program Penciptaan Iklim Usaha Kecil Menengah yang Kondusif	√		Nilai tambah sektor riil, industrialisasi dan kesempatan kerja
			Program Peningkatan Kualitas Kelembagaan Koperasi	√		Nilai tambah sektor riil, industrialisasi dan kesempatan kerja

Kode	Perangkat Daerah	Urusan	Program	Program Pendukung Program Prioritas Nasional		Pendukung Program Prioritas Nasional
				Ya	Tidak	
(1)	(2)	(3)	(4)	(5)	(6)	(12)
			Program Pengembangan Kewirausahaan dan Keunggulan Kompetitif Usaha Mikro	√		Nilai tambah sektor riil, industrialisasi dan kesempatan kerja
16	Dinas Penanaman Modal, Pelayanan Perizinan Terpadu Satu Pintu, Tenaga Kerja, dan Transmigrasi	URUSAN PENANAMAN MODAL DAERAH	Program peningkatan promosi & kerjasama investasi	√		Nilai tambah sektor riil, industrialisasi dan kesempatan kerja
			Program peningkatan iklim investasi dan realisasi investasi	√		Nilai tambah sektor riil, industrialisasi dan kesempatan kerja
			Program peningkatan & pengembangan pengelolaan perizinan	√		Nilai tambah sektor riil, industrialisasi dan kesempatan kerja
17	Dinas Pendidikan, Kepemudaan dan Olahraga	URUSAN KEPEMUDAAN DAN OLAHRAGA	Program peningkatan peran serta kepemudaan	√		Pembangunan manusia dan pengentasan kemiskinan
			Program Pengembangan Kebijakan dan Manajemen Olah Raga	√		Pembangunan manusia dan pengentasan kemiskinan
			Program Pembinaan dan Pemasarakatan Olah Raga	√		Pembangunan manusia dan pengentasan kemiskinan
			Program Peningkatan Sarana dan Prasarana Olah Raga	√		Pembangunan manusia dan pengentasan kemiskinan
			Program Penyelenggaraan olahraga daerah	√		Pembangunan manusia dan pengentasan kemiskinan
18	Dinas Komunikasi dan Informatika	URUSAN STATISTIK	Program Pengembangan Statistik Daerah		√	-
			Program Pengembangan Data / Informasi		√	-
19		URUSAN PERSANDIAN	Program Pengelolaan dan Pengembangan Persandian Daerah		√	-
20	Dinas Pariwisata dan Kebudayaan	URUSAN KEBUDAYAAN	Program Pengelolaan Kekayaan Budaya	√		Pembangunan Manusia dan pengentasan kemiskinan
			Program Pengembangan Kerjasama Pengelolaan Kekayaan Budaya	√		Pembangunan Manusia dan pengentasan kemiskinan
			Program Pengembangan Nilai Budaya	√		Pembangunan Manusia dan pengentasan kemiskinan
			Program Pengembangan Budaya Baca dan Pembinaan	√		Pembangunan Manusia dan pengentasan kemiskinan
21	Dinas Perpustakaan dan Kearsipan	URUSAN KEARSIPAN	Program Perbaikan Sistem Administrasi Kearsipan	√		Pembangunan Manusia dan pengentasan kemiskinan
			Program Penyelamatan dan Pelestarian Dokumen/Arsip Daerah		√	-
22	Dinas Kelautan dan Perikanan	URUSAN KELAUTAN DAN PERIKANAN	Program pengembangan budidaya Perikanan Air Tawar	√		Nilai tambah sektor riil, industrialisasi dan kesempatan kerja
			Program pengembangan perikanan tangkap	√		Nilai tambah sektor riil, industrialisasi dan kesempatan kerja
			Program Pemberdayaan Pelaku Usaha Kelautan dan Perikanan	√		Nilai tambah sektor riil, industrialisasi dan kesempatan kerja
23	Dinas Pariwisata dan Kebudayaan	URUSAN PARIWISATA	Program Pengembangan Pemasaran Pariwisata	√		Nilai tambah sektor riil, industrialisasi dan kesempatan kerja
			Program Pengembangan Destinasi Pariwisata	√		Nilai tambah sektor riil, industrialisasi dan kesempatan kerja
			Program Pengembangan Kemitraan	√		Nilai tambah sektor riil, industrialisasi dan kesempatan kerja
24	Dinas Pertanian dan Pangan	URUSAN PERTANIAN	Program Peningkatan Kesejahteraan Petani	√		Nilai tambah sektor riil, industrialisasi dan kesempatan kerja

Kode	Perangkat Daerah	Urusan	Program	Program Pendukung Program Prioritas Nasional		Pendukung Program Prioritas Nasional
				Ya	Tidak	
(1)	(2)	(3)	(4)	(5)	(6)	(12)
			Program Peningkatan Pemasaran Hasil Produksi Pertanian	√		Nilai tambah sektor riil, industrialisasi dan kesempatan kerja
			Program Peningkatan Produksi Pertanian	√		Nilai tambah sektor riil, industrialisasi dan kesempatan kerja
			Program Peningkatan Produksi Perkebunan	√		Nilai tambah sektor riil, industrialisasi dan kesempatan kerja
			Program Peningkatan Pemasaran Hasil Produksi Perkebunan	√		Nilai tambah sektor riil, industrialisasi dan kesempatan kerja
			Program Pencegahan dan Penganggulangan Penyakit Ternak	√		Nilai tambah sektor riil, industrialisasi dan kesempatan kerja
			Program Peningkatan Produksi Hasil Peternakan	√		Nilai tambah sektor riil, industrialisasi dan kesempatan kerja
			Program Peningkatan Penerapan Teknologi Peternakan	√		Nilai tambah sektor riil, industrialisasi dan kesempatan kerja
			Program Pengembangan Usaha Peternakan	√		Nilai tambah sektor riil, industrialisasi dan kesempatan kerja
			Program pemberdayaan penyuluh peternakan	√		Nilai tambah sektor riil, industrialisasi dan kesempatan kerja
			Program Pemberdayaan Penyuluh Pertanian/ Perkebunan Lapangan	√		Nilai tambah sektor riil, industrialisasi dan kesempatan kerja
25	Dinas Koperasi, Usaha Kecil Menengah dan Perindustrian	URUSAN PERDAGANGAN	Program Perlindungan Konsumen dan Pengamanan Perdagangan	√		Nilai tambah sektor riil, industrialisasi dan kesempatan kerja
			Program Peningkatan Efisiensi Perdagangan Dalam Negeri	√		Nilai tambah sektor riil, industrialisasi dan kesempatan kerja
			Program Optimalisasi Pemasaran Produksi Pertanian, Perkebunan, Peternakan dan Perikanan	√		Nilai tambah sektor riil, industrialisasi dan kesempatan kerja
26	Dinas Koperasi, Usaha Kecil Menengah dan Perindustrian	URUSAN PERINDUSTRIAN	Program Peningkatan Kemampuan Teknologi Industri	√		Nilai tambah sektor riil, industrialisasi dan kesempatan kerja
			Program Penataan Struktur Industri	√		Nilai tambah sektor riil, industrialisasi dan kesempatan kerja
			Program Pengembangan Sistem Pendukung Usaha Bagi Industri Kecil dan Menengah	√		Nilai tambah sektor riil, industrialisasi dan kesempatan kerja
			Program Pengembangan Kewirausahaan Industri Kecil dan Menengah	√		Nilai tambah sektor riil, industrialisasi dan kesempatan kerja
			Program Pengembangan Industri Kecil Menengah Kawasan Perdesaan	√		Nilai tambah sektor riil, industrialisasi dan kesempatan kerja
27	Dinas Penanaman Modal, Pelayanan Perizinan Terpadu Satu Pintu, Tenaga Kerja, dan Transmigrasi	Urusan Transmigrasi	Program Pengembangan Masyarakat dan Kawasan Transmigrasi	√		Infrastruktur dan pemetaan wilayah
28	Sekretariat Daerah	Urusan Penunjang	Program Pembinaan BUMD	√		Nilai tambah sektor riil, industrialisasi dan kesempatan kerja
			Program Layanan Pengadaan Barang dan Jasa secara Elektronik	√		Nilai tambah sektor riil, industrialisasi dan kesempatan kerja

Kode	Perangkat Daerah	Urusan	Program	Program Pendukung Progtam Prioritas Nasional		Pendukung Progtam Prioritas Nasional
				Ya	Tidak	
(1)	(2)	(3)	(4)	(5)	(6)	(12)
			Program Optimalisasi Pemanfaatan Teknologi Informasi		√	-
			Program Pengembangan Kebijakan Perekonomian Pembangunan	√		Nilai tambah sektor riil, industrialisasi dan kesempatan kerja
			Program Penataan Peraturan Perundang-Undangan		√	-
			Program Pembinaan dan Pengembangan Sumber Daya Manusia	√		Pembangunan manusia dan pengentasan kemiskinan
			Program Kerjasama Pembangunan	√		Nilai tambah sektor riil, industrialisasi dan kesempatan kerja
			Program Penguatan dan Penataan Penyelenggaraan Pemerintahan Daerah		√	-
			Program penetapan dan penegasan batas wilayah		√	-
			Program Pengembangan Data / Informasi		√	-
			Program Penataan dan Penguatan Kelembagaan		√	-
			Program Penataan dan Penguatan Ketatalaksanaan		√	-
			Program Peningkatan Kualitas Pelayanan Publik		√	-
			Program Peningkatan Pelayanan Kedinasan Kepala Daerah/Wakil Kepala Daerah		√	-
	Sekretariat DPRD		Program Peningkatan Kapasitas Lembaga Perwakilan Rakyat Daerah		√	-
	Inspektorat		Program peningkatan sistem pengawasan internal dan pengendalian pelaksanaan kebijakan KDH		√	-
			Program peningkatan profesionalisme tenaga pemeriksa dan aparatur pengawasan		√	-
	Badan Pengelolaan Keuangan dan Aset Daerah		Program Peningkatan dan Pengembangan Pengelolaan Keuangan Daerah		√	-
			Program Pengelolaan Barang Milik Daerah		√	-
	Badan Pengelolaan Pajak dan Retribusi Daerah		Program Optimalisasi Pendapatan Asli Daerah		√	-
			Program Optimalisasi PBB dan BPHTB		√	-
	Badan Perencanaan Pembangunan dan Penelitian Pengembangan Daerah		Program Perencanaan Pengembangan Bidang Pemerintahan dan Otonomi Daerah	√		Stabilitas pertahanan dan keamanan
			Program Perencanaan Pembangunan Ekonomi	√		Nilai tambah sektor riil, industrialisasi dan kesempatan kerja

Kode	Perangkat Daerah	Urusan	Program	Program Pendukung Program Prioritas Nasional		Pendukung Program Prioritas Nasional
				Ya	Tidak	
(1)	(2)	(3)	(4)	(5)	(6)	(12)
			Program Perencanaan Sosial Budaya	√		Pembangunan manusia dan pengentasan kemiskinan
			Program Perencanaan Pengembangan Wilayah Strategis Cepat Tumbuh	√		Infrastruktur dan pemerataan wilayah
			Program Perencanaan Pembangunan Daerah	√		Pembangunan manusia dan pengentasan kemiskinan / Infrastruktur dan pemerataan wilayah / Nilai tambah sektor riil, industrialisasi dan kesempatan kerja / Stabilitas pertahanan dan keamanan
			Program Pengendalian dan Evaluasi Perencanaan Daerah	√		Pembangunan manusia dan pengentasan kemiskinan / Infrastruktur dan pemerataan wilayah / Nilai tambah sektor riil, industrialisasi dan kesempatan kerja / Stabilitas pertahanan dan keamanan
			Program Penelitian dan Pengembangan Daerah	√		Pembangunan manusia dan pengentasan kemiskinan / Infrastruktur dan pemerataan wilayah / Nilai tambah sektor riil, industrialisasi dan kesempatan kerja / Stabilitas pertahanan dan keamanan
	Badan Kepegawaian dan Pengembangan Sumber Daya Manusia Daerah		Program Pemanfaatan Data Base ASN dan layanan kesejahteraan		√	-
			Program Peningkatan Kompetensi ASN		√	-
			Program Pengadaan dan Pengembangan Aparatur		√	-
	Kecamatan Muntok		Program penyelenggaraan tugas pelimpahan kewenangan Kepala Daerah		√	-
			Program Penyempurnaan Kualitas Pelayanan		√	-
			Program Penyelenggaraan Tugas Umum Pemerintah		√	-
			Program Pembinaan Kehidupan Beragama	√		Pembangunan manusia dan Pengentasan kemiskinan
	Kecamatan Simpangteritip		Program Penyelenggaraan Tugas pelimpahan Kewenangan Kepala Daerah		√	-
			Program Penyelenggaraan Tugas Umum Pemerintah		√	-
			Program Pembinaan Kehidupan Beragama	√		Pembangunan manusia dan Pengentasan kemiskinan
			Program Peningkatan Semangat Kebangsaan	√		Pembangunan manusia dan Pengentasan kemiskinan
			Program Penyempurnaan Kualitas Pelayanan		√	-
	Kecamatan jebus		Program penyelenggaraan tugas pelimpahan kewenangan Kepala daerah		√	-
			Program Pembinaan Kehidupan Beragama	√		Pembangunan manusia dan Pengentasan kemiskinan
			Program Peningkatan Semangat Kebangsaan	√		Pembangunan manusia dan Pengentasan kemiskinan
			Program Penyelenggaraan tugas umum Pemerintah		√	-
	Kecamatan Kelapa		Program Penyelenggaraan Tugas Pelimpahan Kewenangan Kepala Daerah		√	-

Kode	Perangkat Daerah	Urusan	Program	Program Pendukung Program Prioritas Nasional		Pendukung Program Prioritas Nasional
				Ya	Tidak	
(1)	(2)	(3)	(4)	(5)	(6)	(12)
			Program pembinaan kehidupan beragama	√		Pembangunan manusia dan Pengentasan kemiskinan
			Program Peningkatan Semangat Kebangsaan	√		Pembangunan manusia dan Pengentasan kemiskinan
			Program Penyempurnaan Kualitas Pelayanan		√	-
			Program Penyelenggaraan Tugas Umum Pemerintah		√	-
	Kecamatan Tempilang		Program Penyelenggaraan Tugas Pelimpahan Kewenangan Kepala Daerah		√	-
			Program Pembinaan Kehidupan Beragama	√		Pembangunan manusia dan Pengentasan kemiskinan
			Program Peningkatan Semangat Kebangsaan	√		Pembangunan manusia dan Pengentasan kemiskinan
			Program Penyelenggaraan Tugas Umum Pemerintah		√	-
	Kecamatan Parittiga		Program Penyempurnaan Kualitas Pelayanan		√	-
			Program Peningkatan Semangat Kebangsaan	√		Pembangunan manusia dan Pengentasan kemiskinan
			Program Pembinaan Kehidupan Beragama	√		Pembangunan manusia dan Pengentasan kemiskinan
			Program Penyelenggaraan Tugas Pelimpahan Kewenangan Kepala Daerah		√	-

BAB V

RENCANA KERJA DAN PENDANAAN DAERAH

5.1 Rencana Program Prioritas Pembangunan

Rancangan Perubahan RKPD Kabupaten Bangka Barat Tahun 2020 merupakan gambaran rencana pembangunan Kabupaten Bangka Barat yang disusun berdasarkan hasil evaluasi pelaksanaan pembangunan dalam tahun berjalan yang menunjukkan adanya ketidaksesuaian dengan perkembangan keadaan di tahun 2020 yang meliputi :

1. Perkembangan yang tidak sesuai dengan asumsi prioritas pembangunan daerah, kerangka ekonomi daerah dan kerangka pendanaan, rencana program dan kegiatan RKPD berkenaan;
2. Keadaan darurat dan keadaan luar biasa sebagaimana ditetapkan dalam peraturan perundang-undangan;
3. Keadaan yang menyebabkan saldo anggaran lebih tahun anggaran sebelumnya harus digunakan untuk tahun berjalan;
4. Pelaksanaan kebijakan yang ditetapkan oleh pemerintah pusat, pemerintah provinsi serta pemerintah kabupaten;
5. Pergeseran pagu kegiatan antar Perangkat Daerah, penghapusan kegiatan, penambahan kegiatan baru/kegiatan alternatif, penambahan atau pengurangan target kinerja dan pagu kegiatan, serta perubahan lokasi dan kelompok sasaran kegiatan guna efektifitas pelaksanaan pembangunan.

Pagu indikatif dalam Perubahan RKPD Tahun 2020 disusun berdasarkan pertimbangan utama dengan memanfaatkan dana dengan sebaik-baiknya serta difokuskan pada pencapaian prioritas pembangunan daerah dan nasional, dengan penekanan pada peningkatan kesejahteraan masyarakat serta peningkatan perekonomian daerah berdasarkan tema pembangunan **“PENINGKATAN KETAHANAN MASYARAKAT MELALUI PENGUATAN PELAYANAN DASAR DAN PEMULIHAN EKONOMI DAERAH”**.

Rencana program dan kegiatan tahun 2020 setiap Perangkat Daerah dikelompokkan atas program rutin, program urusan wajib, urusan pilihan dan urusan penunjang.

5.1.1. Program Rutin Perangkat Daerah

Program rutin ini dilaksanakan oleh seluruh perangkat daerah, yang meliputi 4 (empat) program yaitu :

1. Program Pelayanan Administrasi Perkantoran
2. Program Peningkatan Sarana dan Prasarana Aparatur
3. Program Peningkatan Disiplin Aparatur
4. Program Peningkatan Pengembangan Sistem Pelaporan Capaian Kinerja dan Keuangan

5.1.2. Program Urusan Wajib

1. Urusan Pendidikan

Urusan pendidikan dilaksanakan oleh Dinas Pendidikan, Kepemudaan dan Olahraga dengan 6 (enam) program strategis sebagai berikut :

- (1) Program Pendidikan Anak Usia Dini
- (2) Program Wajib Belajar Pendidikan Dasar Sembilan Tahun
- (3) Program Pendidikan Non Formal
- (4) Program Peningkatan Mutu Pendidik dan Tenaga Kependidikan
- (5) Program Manajemen Pelayanan Pendidikan
- (6) Program Peningkatan Sarana dan Prasarana Penunjang Wajib Belajar 9 Tahun

2. Urusan Kesehatan

Urusan kesehatan dilaksanakan oleh Dinas Kesehatan dengan 18 program strategis sebagai berikut :

- (1) Program Kebijakan dan Manajemen Pembangunan Kesehatan
- (2) Program Upaya Kesehatan Perorangan
- (3) Program Pencegahan dan Penanggulangan Penyakit
- (4) Program peningkatan keselamatan ibu melahirkan dan anak
- (5) Program pengadaan, peningkatan dan perbaikan sarana dan prasarana puskesmas/ puskesmas pembantu dan jaringannya
- (6) Program Pencegahan dan Pemberantasan Penyakit

- (7) Program Promosi Kesehatan dan Pemberdayaan Masyarakat
- (8) Program Obat dan Perbekalan Kesehatan
- (9) Program Pengawasan Obat dan Makanan
- (10) Program pengawasan dan pengendalian Obat dan kesehatan makanan
- (11) Program Kesehatan komunitas dan kesehatan kerja
- (12) Program Standarisasi Pelayanan Kesehatan
- (13) Program Kebijakan Manajemen Kesehatan Masyarakat
- (14) Program Sumber Daya Kesehatan
- (15) Program Pengembangan Lingkungan Sehat
- (16) Program Upaya Kesehatan Masyarakat
- (17) Program pengadaan, peningkatan sarana dan prasarana rumah sakit/rumah sakit jiwa/rumah sakit paru-paru/rumah sakit mata
- (18) Program Peningkatan Mutu layanan kepada masyarakat (BLUD)

3. Urusan Pekerjaan Umum dan Penataan Ruang

Urusan Pekerjaan Umum dan Penataan Ruang dilaksanakan oleh Dinas Pekerjaan Umum dan Penataan Ruang dengan 11 program strategis sebagai berikut :

- (1) Program Pembangunan dan Peningkatan Jalan dan Jembatan
- (2) Program Rehabilitasi/ Pemeliharaan Jalan dan Jembatan
- (3) Program Peningkatan Sarana dan Prasarana Kebinamargaan
- (4) Program Pengembangan dan Pengelolaan Jaringan Irigasi, Rawa dan Jaringan pengairan lainnya
- (5) Program Pengembangan, Pengelolaan, dan Konservasi Sungai, Danau dan Sumber Daya Air Lainnya
- (6) Program Inspeksi Kondisi Jalan dan Jembatan
- (7) Program Pengendalian Banjir
- (8) Program Pembangunan Turap/Talud/Bronjong
- (9) Program Perencanaan Tata Ruang
- (10) Program Pemanfaatan Ruang
- (11) Program Pengendalian Pemanfaatan Ruang

4. Urusan Perumahan Rakyat dan Kawasan Permukiman

Urusan Perumahan Rakyat dan Kawasan Permukiman dilaksanakan oleh Dinas Perumahan, Kawasan Permukiman dan Perhubungan dengan 4 (empat) program strategis sebagai berikut :

- (1) Program Pembangunan Infrastruktur Perdesaan
- (2) Program Lingkungan Sehat Perumahan
- (3) Program Pengelolaan Areal Pemakaman
- (4) Program Perbaikan Perumahan Akibat Bencana Alam/ Sosial

5. Urusan Ketentraman dan Ketertiban Umum serta Perlindungan Masyarakat

Urusan Ketentraman dan Ketertiban Umum serta Perlindungan Masyarakat dilaksanakan oleh 2 (dua) Perangkat Daerah yaitu Satuan Polisi Pamong Praja dan Penanggulangan Bencana dan Kantor Kesatuan Bangsa dan Politik.

a. Satuan Polisi Pamong Praja dan Penanggulangan Bencana melaksanakan 5 (lima) program strategis sebagai berikut :

- (1) Program Peningkatan Kapasitas Sumber Daya Aparatur
- (2) Program pemeliharaan kantrantibmas dan pencegahan tindak kriminal
- (3) Program Peningkatan keamanan dan kenyamanan lingkungan
- (4) Program Peningkatan kesiagaan dan pencegahan bahaya kebakaran
- (5) Program pencegahan dini dan penanggulangan korban bencana alam

b. Kantor Kesatuan Bangsa dan Politik melaksanakan 4 (empat) program strategis sebagai berikut :

- (1) Program Pendataan dan Pemantauan Aktifitas Orang Asing, Organisasi Asing, Organisasi Non Pemerintah dan Lembaga Asing
- (2) Program Pengembangan Wawasan Kebangsaan
- (3) Program Kemitraan Pengembangan Wawasan Kebangsaan
- (4) Program Pendidikan Politik Masyarakat

6. Urusan Sosial

Urusan Sosial dilaksanakan oleh Dinas Sosial, Pemberdayaan Masyarakat dan Desa dengan 4 (empat) program strategis sebagai berikut :

- (1) Program Bantuan, Perlindungan dan Jaminan Sosial
- (2) Program Sosial Penanganan Bencana
- (3) Program Pelayanan dan Rehabilitasi Kesejahteraan Sosial
- (4) Program Pemberdayaan Sosial

7. Urusan Ketenagakerjaan

Urusan Ketenagakerjaan dilaksanakan oleh Dinas Penanaman Modal, Pelayanan Perizinan Terpadu Satu Pintu, Tenaga Kerja, dan Transmigrasi dengan 3 (tiga) program strategis sebagai berikut :

- (1) Program Peningkatan Kualitas dan Produktivitas Tenaga Kerja
- (2) Program Peningkatan Kesempatan Kerja
- (3) Program Perlindungan dan Pengembangan Lembaga Ketenagakerjaan

8. Urusan Pemberdayaan Perempuan dan Perlindungan Anak

Urusan Pemberdayaan Perempuan dan Perlindungan Anak dilaksanakan oleh Dinas Pengendalian Penduduk dan Keluarga Berencana, Pemberdayaan Perempuan dan Perlindungan Anak dengan 3 (tiga) program strategis sebagai berikut :

- (1) Program Peningkatan Kualitas Hidup dan Perlindungan Perempuan
- (2) Program Keserasian Kebijakan Peningkatan Kualitas Anak dan Perempuan
- (3) Program Pemenuhan Hak Anak

9. Urusan Pangan

Urusan Pangan dilaksanakan oleh Dinas Pertanian dan Pangan dengan 4 (empat) program strategis sebagai berikut :

- (1) Program Peningkatan Ketahanan Pangan (pertanian)
- (2) Program Penyediaan Informasi Ketahanan Pangan Daerah
- (3) Program Pengembangan Kelembagaan Petani
- (4) Program Pengembangan Penyuluhan

10. Urusan Pertanahan

Urusan Pertanahan dilaksanakan oleh Dinas Pekerjaan Umum dan Penataan Ruang dengan satu program strategis yaitu Program Penataan Penguasaan, Pemilikan, Penggunaan dan Pemanfaatan Tanah.

11. Urusan Lingkungan Hidup

Urusan Lingkungan Hidup dilaksanakan oleh Dinas Lingkungan Hidup dengan 6 (enam) program strategis sebagai berikut :

- (1) Program Penyusunan kebijakan pengendalian pencemaran dan perusakan lingkungan hidup
- (2) Program Pengembangan Kinerja Pengelolaan Persampahan
- (3) Program Pengendalian Pencemaran dan Perusakan Lingkungan hidup
- (4) Program Peningkatan Kualitas dan Akses Informasi Sumber Daya Alam dan Lingkungan Hidup
- (5) Program Perlindungan dan Konservasi Sumber Daya Alam
- (6) Program Pengelolaan Ruang Terbuka Hijau

12. Urusan Administrasi Kependudukan dan Pencatatan Sipil

Urusan Administrasi Kependudukan dan Pencatatan Sipil dilaksanakan oleh Dinas Kependudukan dan Pencatatan Sipil dengan 3 (tiga) program strategis sebagai berikut :

- (1) Program Penataan Administrasi Kependudukan
- (2) Program Layanan Pencatatan Sipil
- (3) Program Pemanfaatan Sistem Informasi untuk pengelolaan Administrasi Kependudukan

13. Urusan Pemberdayaan Masyarakat dan Desa

Urusan Pemberdayaan Masyarakat dan Desa dilaksanakan oleh 7 (tujuh) Perangkat Daerah yaitu Dinas Sosial, Pemberdayaan Masyarakat dan Desa, Kecamatan Muntok, Kecamatan Simpangteritip, Kecamatan Kelapa, Kecamatan Jebus, Kecamatan Parititga serta Kecamatan Tempilang.

- a. Dinas Sosial, Pemberdayaan Masyarakat dan Desa
Dinas Sosial, Pemberdayaan Masyarakat dan Desa melaksanakan 7 (tujuh) program strategis sebagai berikut :
- (1) Program Peningkatan Partisipasi Masyarakat Dalam Membangun Desa
 - (2) Program Pendataan desa Kab Bangka Barat
 - (3) Program Pendayagunaan TTG dan SDA
 - (4) Program Pengembangan Perekonomian Masyarakat Desa
 - (5) Program Peningkatan Kapasitas Kelembagaan Desa
 - (6) Program Pembinaan dan Fasilitasi Administrasi Pemerintahan Desa
 - (7) Program Pembinaan dan Peningkatan Pengelolaan Keuangan Desa
- b. Kecamatan Muntok
Kecamatan Muntok melaksanakan 3 (tiga) program strategis sebagai berikut :
- (1) Program Peningkatan Partisipasi Masyarakat Dalam Membangun Desa
 - (2) Program Pembinaan dan Pengawasan Penyelenggaraan Pemerintahan Desa/Kelurahan
 - (3) Program Peningkatan Peran Perempuan di Perpedesaan
- c. Kecamatan Simpangteritip
Kecamatan Simpangteritip melaksanakan 3 (tiga) program strategis sebagai berikut :
- (1) Program Peningkatan Partisipasi Masyarakat Dalam Membangun Desa
 - (2) Program Pembinaan dan Pengawasan Penyelenggaraan Pemerintahan Desa/Kelurahan
 - (3) Program Peningkatan Peran Perempuan di Perpedesaan
- d. Kecamatan Kelapa
Kecamatan Kelapa melaksanakan 3 (tiga) program strategis sebagai berikut :

- (1) Program Peningkatan Partisipasi Masyarakat Dalam Membangun Desa
- (2) Program Pembinaan dan Pengawasan Penyelenggaraan Pemerintahan Desa/Kelurahan
- (3) Program Peningkatan Peran Perempuan di Perdesaan

e. Kecamatan Jebus

Kecamatan Jebus melaksanakan 3 (tiga) program strategis sebagai berikut :

- (1) Program Peningkatan Partisipasi Masyarakat Dalam Membangun Desa
- (2) Program Pembinaan dan Pengawasan Penyelenggaraan Pemerintahan Desa/Kelurahan
- (3) Program Peningkatan Peran Perempuan di Perdesaan

f. Kecamatan Paritiga

Kecamatan Paritiga melaksanakan 3 (tiga) program strategis sebagai berikut :

- (1) Program Peningkatan Partisipasi Masyarakat Dalam Membangun Desa
- (2) Program Pembinaan dan Pengawasan Penyelenggaraan Pemerintahan Desa/Kelurahan
- (3) Program Peningkatan Peran Perempuan di Perdesaan

g. Kecamatan Tempilang

Kecamatan Tempilang melaksanakan 3 (tiga) program strategis sebagai berikut :

- (1) Program Peningkatan Partisipasi Masyarakat Dalam Membangun Desa
- (2) Program Pembinaan dan Pengawasan Penyelenggaraan Pemerintahan Desa/Kelurahan
- (3) Program Peningkatan Peran Perempuan di Perdesaan

14. Urusan Pengendalian Penduduk dan Keluarga Berencana

Urusan Pengendalian Penduduk dan Keluarga Berencana dilaksanakan oleh Dinas Pengendalian Penduduk dan Keluarga Berencana, Pemberdayaan Perempuan dan Perlindungan Anak dengan 7 (tujuh) program strategis sebagai berikut :

- (1) Program Advokasi, KIE dan Penggerak Masyarakat
- (2) Program Ketahanan dan Pemberdayaan Keluarga
- (3) Program Keluarga Berencana
- (4) Program Kesehatan Reproduksi Remaja
- (5) Program Peningkatan Dukungan Sarana Prasarana Penyuluhan KB
- (6) Program Peningkatan Pelayanan KB
- (7) Program Fasilitasi Balai Penyuluh KB

15. Urusan Perhubungan

Urusan Perhubungan dilaksanakan oleh Dinas Perumahan, Kawasan Permukiman dan Perhubungan dengan 2 (dua) program strategis sebagai berikut :

- (1) Program Pembangunan Sarana dan Prasarana Perhubungan
- (2) Program Pengendalian dan Pengamanan Lalu Lintas

16. Urusan Komunikasi dan Informatika

Urusan Komunikasi dan Informatika dilaksanakan oleh Dinas Komunikasi dan Informatika dengan 3 (tiga) program strategis sebagai berikut :

- (1) Program Pengembangan Komunikasi, Informatika dan media massa
- (2) Program Kerjasama Informasi Dengan Mass Media
- (3) Program Pengkajian dan Penelitian Bidang Informasi dan Komunikasi

17. Urusan Koperasi, Usaha Kecil, dan Menengah

Urusan Koperasi, Usaha Kecil, dan Menengah dilaksanakan oleh Dinas Koperasi, Usaha Kecil Menengah dan Perindustrian dengan 4 (empat) program strategis sebagai berikut :

- (1) Program Pengembangan Sistem Pendukung Usaha Bagi Usaha Mikro
- (2) Program Penciptaan Iklim Usaha Kecil Menengah yang Kondusif
- (3) Program Peningkatan Kualitas Kelembagaan Koperasi
- (4) Program Pengembangan Kewirausahaan dan Keunggulan Kompetitif Usaha Mikro

18. Urusan Penanaman Modal Daerah

Urusan Penanaman Modal Daerah dilaksanakan oleh Dinas Penanaman Modal, Pelayanan Perizinan Terpadu Satu Pintu, Tenaga Kerja, dan Transmigrasi dengan 3 (tiga) program strategis sebagai berikut :

- (1) Program peningkatan promosi & kerjasama investasi
- (2) Program peningkatan iklim investasi dan realisasi investasi
- (3) Program peningkatan & pengembangan pengelolaan perizinan

19. Urusan Kepemudaan dan Olahraga

Urusan Kepemudaan dan Olahraga dilaksanakan oleh Dinas Pendidikan, Kepemudaan dan Olahraga dengan 5 (lima) program strategis sebagai berikut :

- (1) Program peningkatan peran serta kepemudaan
- (2) Program Pengembangan Kebijakan dan Manajemen Olah Raga
- (3) Program Pembinaan dan Pemasyarakatan Olah Raga
- (4) Program Peningkatan Sarana dan Prasarana Olah Raga
- (5) Program Penyelenggaraan olahraga daerah

20. Urusan Statistik

Urusan Statistik dilaksanakan oleh Dinas Komunikasi dan Informatika dengan 2 (dua) program strategis sebagai berikut :

- (1) Program Pengembangan Statistik Daerah
- (2) Program Pengembangan Data / Informasi

21. Urusan Persandian

Urusan Persandian dilaksanakan oleh Dinas Komunikasi dan Informatika dengan satu program strategis yaitu Program Pengelolaan dan Pengembangan Persandian Daerah.

22. Urusan Kebudayaan

Urusan Kebudayaan dilaksanakan oleh Dinas Pariwisata dan Kebudayaan dengan 3 (tiga) program strategis sebagai berikut :

- (1) Program Pengelolaan Kekayaan Budaya
- (2) Program Pengembangan Kerjasama Pengelolaan Kekayaan Budaya
- (3) Program Pengembangan Nilai Budaya

23. Urusan Perpustakaan

Urusan Perpustakaan dilaksanakan oleh Dinas Perpustakaan dan Kearsipan dengan satu program strategis yaitu Program Pengembangan Budaya Baca dan Pembinaan.

24. Urusan Kearsipan

Urusan Perpustakaan dilaksanakan oleh Dinas Perpustakaan dan Kearsipan dengan 2 (dua) program strategis sebagai berikut :

- (1) Program Perbaikan Sistem Administrasi Kearsipan
- (2) Program Penyelamatan dan Pelestarian Dokumen/Arsip Daerah

5.1.3. Program Urusan Pilihan

1. Urusan Kelautan dan Perikanan

Urusan Kelautan dan Perikanan dilaksanakan oleh Dinas Kelautan dan Perikanan dengan 3 (tiga) program strategis sebagai berikut :

- (1) Program pengembangan budidaya Perikanan Air Tawar
- (2) Program pengembangan perikanan tangkap
- (3) Program Pemberdayaan Pelaku Usaha Kelautan dan Perikanan

2. Urusan Pariwisata

Urusan Pariwisata dilaksanakan oleh Dinas Pariwisata dan Kebudayaan dengan 3 (tiga) program strategis sebagai berikut :

- (1) Program Pengembangan Pemasaran Pariwisata
- (2) Program Pengembangan Destinasi Pariwisata
- (3) Program Pengembangan Kemitraan Pariwisata

3. Urusan Pertanian

Urusan Pertanian dilaksanakan oleh Dinas Pertanian dan Pangan dengan 11 program strategis sebagai berikut :

- (1) Program Peningkatan Kesejahteraan Petani
- (2) Program Peningkatan Pemasaran Hasil Produksi Pertanian
- (3) Program Peningkatan Produksi Pertanian
- (4) Program Peningkatan Produksi Perkebunan
- (5) Program Peningkatan Pemasaran Hasil Produksi Perkebunan
- (6) Program Pencegahan dan Penanggulangan Penyakit Ternak
- (7) Program Peningkatan Produksi Hasil Peternakan
- (8) Program Peningkatan Penerapan Teknologi Peternakan
- (9) Program Pengembangan Usaha Peternakan
- (10) Program pemberdayaan penyuluh peternakan
- (11) Program Pemberdayaan Penyuluh Pertanian/ Perkebunan Lapangan

4. Urusan Perdagangan

Urusan Perdagangan dilaksanakan oleh Dinas Koperasi, Usaha Kecil Menengah dan Perindustrian dengan 3 (tiga) program strategis sebagai berikut :

- (1) Program Perlindungan Konsumen dan Pengamanan Perdagangan
- (2) Program Peningkatan Efisiensi Perdagangan Dalam Negeri
- (3) Program Optimalisasi Pemasaran Produksi Pertanian, Perkebunan, Peternakan dan Perikanan

5. Urusan Perindustrian

Urusan Perindustrian dilaksanakan oleh Dinas Koperasi, Usaha Kecil Menengah dan Perindustrian dengan 5 (lima) program strategis sebagai berikut :

- (1) Program Program Peningkatan Kemampuan Teknologi Industri
- (2) Program Penataan Struktur Industri
- (3) Program Pengembangan Sistem Pendukung Usaha Bagi Industri Kecil dan Menengah
- (4) Program Pengembangan Kewirausahaan Industri Kecil dan Menengah

(5) Program Pengembangan Industri Kecil Menengah Kawasan Perdesaan

6. Urusan Transmigrasi

Urusan Transmigrasi dilaksanakan oleh Dinas Penanaman Modal, Pelayanan Perizinan Terpadu Satu Pintu, Tenaga Kerja, dan Transmigrasi dengan satu program strategis yaitu Program Pengembangan Masyarakat dan Kawasan Transmigrasi.

5.1.4 Fungsi Penunjang Urusan Pemerintahan

1. Urusan Perencanaan

Urusan Perencanaan dilaksanakan oleh Badan Perencanaan Pembangunan dan Penelitian Pengembangan Daerah dengan 6 (enam) program strategis sebagai berikut :

- (1) Program Perencanaan Pembangunan Ekonomi
- (2) Program Perencanaan Pengembangan Bidang Pemerintahan dan Otonomi Daerah
- (3) Program Perencanaan Sosial Budaya
- (4) Program Perencanaan Pengembangan Wilayah Strategis Cepat Tumbuh
- (5) Program Perencanaan Pembangunan Daerah
- (6) Program Pengendalian dan Evaluasi Perencanaan Daerah

2. Urusan Keuangan

Urusan Keuangan dilaksanakan oleh 2 (dua) Perangkat Daerah yaitu Badan Pengelolaan Keuangan dan Aset Daerah serta Badan Pengelolaan Pajak dan Retribusi Daerah.

a. Badan Pengelolaan Keuangan dan Aset Daerah

Badan Pengelolaan Keuangan dan Aset Daerah melaksanakan 2 (dua) program strategis sebagai berikut :

- (1) Program Peningkatan dan Pengembangan Pengelolaan Keuangan Daerah
- (2) Program Pengelolaan Barang Milik Daerah

b. Badan Pengelolaan Pajak dan Retribusi Daerah

Badan Pengelolaan Pajak dan Retribusi Daerah melaksanakan 2 (dua) program strategis sebagai berikut :

- (1) Program Optimalisasi Pendapatan Asli Daerah
- (2) Program Optimalisasi PBB dan BPHTB

3. Unsur Pengawasan

Urusan Pengawasan dilaksanakan oleh Inspektorat Daerah dengan 2 (dua) program strategis sebagai berikut :

- (1) Program peningkatan sistem pengawasan internal dan pengendalian pelaksanaan kebijakan KDH
- (2) Program peningkatan profesionalisme tenaga pemeriksa dan aparatur pengawasan

4. Urusan Kepegawaian

Urusan Kepegawaian dilaksanakan oleh Badan Kepegawaian dan Pengembangan Sumber Daya Manusia Daerah dengan 3 (tiga) program strategis sebagai berikut :

- (1) Program Pemanfaatan Data Base ASN dan Layanan Kesejahteraan
- (2) Program Peningkatan Kompetensi ASN
- (3) Program Pengadaan dan Pengembangan Aparatur

5. Urusan Penelitian dan Pengembangan

Urusan Penelitian dan Pengembangan dilaksanakan oleh Badan Perencanaan Pembangunan dan Penelitian Pengembangan Daerah dengan satu program strategis yaitu Program Penelitian dan Pengembangan Daerah.

6. Urusan Pemerintahan Lainnya

Urusan pemerintahan lainnya dilaksanakan oleh 8 (delapan) Perangkat Daerah yaitu Sekretariat Daerah, Sekretariat DPRD, Kecamatan Muntok, Kecamatan Simpangteritip, Kecamatan Kelapa, Kecamatan Jebus, Kecamatan Parititga serta Kecamatan Tempilang.

a. Sekretariat Daerah

Sekretariat Daerah melaksanakan 16 program strategis sebagai berikut :

- (1) Program Peningkatan Kapasitas Sumber Daya Aparatur
- (2) Program Pembinaan BUMD
- (3) Program Layanan Pengadaan Barang dan Jasa secara Elektronik
- (4) Program Optimalisasi Pemanfaatan Teknologi Informasi
- (5) Program Pengembangan Kebijakan Perekonomian Pembangunan
- (6) Program Penataan Peraturan Perundang-Undangan
- (7) Program Pembinaan Kehidupan Beragama
- (8) Program Pembinaan dan Pengembangan Sumber Daya Manusia
- (9) Program Kerjasama Pembangunan
- (10) Program Penguatan dan Penataan Penyelenggaraan Pemerintahan Daerah
- (11) Program penetapan dan penegasan batas wilayah
- (12) Program Pengembangan Data / Informasi
- (13) Program Penataan dan Penguatan Kelembagaan
- (14) Program Penataan dan Penguatan Ketatalaksanaan
- (15) Program Peningkatan Kualitas Pelayanan Publik
- (16) Program Peningkatan Pelayanan Kedinasan Kepala Daerah/Wakil Kepala Daerah

b. Sekretariat DPRD

Sekretariat DPRD melaksanakan satu program strategis yaitu Program Peningkatan Kapasitas Lembaga Perwakilan Rakyat Daerah.

c. Kecamatan Muntok

Kecamatan Muntok melaksanakan 5 (lima) program strategis sebagai berikut :

- 1) Program penyelenggaraan tugas pelimpahan kewenangan Kepala Daerah
- 2) Program Penyempurnaan Kualitas Pelayanan
- 3) Program Penyelenggaraan Tugas Umum Pemerintah

- 4) Program Pembinaan Kehidupan Beragama
 - 5) Program Peningkatan Semangat Kebangsaan
- d. Kecamatan Simpangteritip
- Kecamatan Simpangteritip melaksanakan 4 (empat) program strategis sebagai berikut :
- 1) Program Penyelenggaraan Tugas pelimpahan Kewenangan Kepala Daerah
 - 2) Program Penyelenggaraan Tugas Umum Pemerintah
 - 3) Program Pembinaan Kehidupan Beragama
 - 4) Program Peningkatan Semangat Kebangsaan
- e. Kecamatan Kelapa
- Kecamatan Kelapa melaksanakan 5 (lima) program strategis sebagai berikut :
- 1) Program Penyelenggaraan Tugas Pelimpahan Kewenangan Kepala Daerah
 - 2) Program pembinaan kehidupan beragama
 - 3) Program Peningkatan Semangat Kebangsaan
 - 4) Program Penyempurnaan Kualitas Pelayanan
 - 5) Program Penyelenggaraan Tugas Umum Pemerintah
- f. Kecamatan Jebus
- Kecamatan Jebus melaksanakan 5 (lima) program strategis sebagai berikut :
- 1) Program Penyempurnaan Kualitas Pelayanan
 - 2) Program penyelenggaraan tugas pelimpahan kewenangan Kepala daerah
 - 3) Program Pembinaan Kehidupan Beragama
 - 4) Program Peningkatan Semangat Kebangsaan
 - 5) Program Penyelenggaraan tugas umum Pemerintah
- g. Kecamatan Parititga
- Kecamatan Parititga melaksanakan 5 (lima) program strategis sebagai berikut :
- 1) Program Penyempurnaan Kualitas Pelayanan

- 2) Program Peningkatan Semangat Kebangsaan
 - 3) Program Pembinaan Kehidupan Beragama
 - 4) Program Penyelenggaraan Tugas Pelimpahan Kewenangan Kepala Daerah
 - 5) Program Penyelenggaraan Tugas Umum Pemerintah
- h. Kecamatan Tempilang
- Kecamatan Tempilang melaksanakan 4 (empat) program strategis sebagai berikut :
- 1) Program Penyelenggaraan Tugas Pelimpahan Kewenangan Kepala Daerah
 - 2) Program Pembinaan Kehidupan Beragama
 - 3) Program Peningkatan Semangat Kebangsaan
 - 4) Program Penyelenggaraan Tugas Umum Pemerintah

5.2 Pendanaan Rencana Program Prioritas Pembangunan

Program prioritas yang ditetapkan sudah memiliki pagu indikatif yang disesuaikan dengan kemampuan keuangan daerah dan berdasarkan prioritas pembangunan tahun 2020. Rincian pagu indikatif berdasarkan urusan dan perangkat daerah dapat dilihat pada tabel dibawah ini.

Tabel 5.1 Pagu Indikatif Berdasarkan Urusan Tahun 2020

No.	Perangkat Daerah	Urusan	Pagu Indikatif
1.	Dinas Pendidikan Kepemudaan dan Olahraga	Pendidikan	92.825.550.000,00
		Kepemudaan dan Olah Raga	2.255.718.500,00
2.	Dinas Kesehatan	Kesehatan	117.757.324.303 ,00
3.	Dinas Pekerjaan Umum dan Penataan Ruang	Pekerjaan Umum dan Penataan Ruang	47.360.590.700 ,00
		Pertanahan	2.810.155.310 ,00
4.	Dinas Perumahan, Kawasan Permukiman dan Perhubungan	Perumahan Rakyat dan Kawasan Pemukiman	49.609.615.041 ,00
		Perhubungan	4.205.428.500,00
5.	Satuan Polisi Pamong Praja dan Penanggulangan Bencana	Ketentraman dan Ketertiban Umum serta Perlindungan Masyarakat	9.533.398.500,00
6.	Kantor Kesatuan Bangsa Dan Politik	Ketentraman dan Ketertiban Umum serta Perlindungan Masyarakat	1.196.204.950,00

No.	Perangkat Daerah	Urusan	Pagu Indikatif
7.	Dinas Sosial, Pemberdayaan Masyarakat dan Desa	Sosial	14.686.297.900,00
		Pemberdayaan Masyarakat Desa	1.895.956.500,00
8.	Dinas Pertanian dan Pangan	Pertanian	2.044.059.400,00
		Pangan	2.839.007.750,00
9.	Dinas Lingkungan Hidup	Lingkungan Hidup	8.486.314.000,00
		Kehutanan	-
10.	Dinas Kependudukan dan Pencatatan Sipil	Administrasi Kependudukan dan Sipil	3.032.377.610,00
11.	Dinas Pengendalian Penduduk dan Keluarga Berencana, Pemberdayaan Perempuan dan Perlindungan Anak	Pengendalian Penduduk dan Keluarga Berencana	5.010.099.500 ,00
		Pemberdayaan Perempuan dan Perlindungan Anak	296.605.000 ,00
12.	Dinas Komunikasi dan Informatika	Komunikasi dan Informatika	3.228.402.000 ,00
		Statistik	263.822.000,00
		Persandian	15.340.000,00
13.	Dinas Koperasi, Usaha Kecil Menengah dan Perindustrian	Koperasi, Usaha Kecil dan Menengah	2.991.453.000,00
		Perindustrian	586.415.000,00
		Perdagangan	4.378.510.000,00
14.	Dinas Penanaman Modal, Pelayanan Perizinan Terpadu Satu Pintu, Tenaga Kerja dan Transmigrasi	Penanaman Modal	1.579.476.500,00
		Tenaga Kerja	238.671.500,00,00
		Transmigrasi	140.900.000,00
15.	Dinas Pariwisata dan Kebudayaan	Pariwisata	3.506.009.700,00
		Kebudayaan	2.165.475.000,00
16.	Dinas Perpustakaan dan Kearsipan	Perpustakaan	11.612.866.500,00
		Kearsipan	119.154.000,00
17.	Dinas Kelautan Dan Perikanan	Kelautan dan Perikanan	3.337.274.000,00
18.	Sekretariat Daerah	Penunjang Administrasi Pemerintahan	19.823.997.900,00
19.	Sekretariat DPRD	Penunjang Administrasi Pemerintahan	27.454.085.500,00
20.	Kecamatan Muntok	Penunjang Administrasi Pemerintahan	7.320.900.800,00
		Pemberdayaan Masyarakat Desa	129.450.000,00
21.	Kecamatan Simpang Teritip	Penunjang Administrasi Pemerintahan	1.037.025.000,00
		Pemberdayaan Masyarakat Desa	90.262.500,00

No.	Perangkat Daerah	Urusan	Pagu Indikatif
22.	Kecamatan Jebus	Penunjang Administrasi Pemerintahan	1.695.631.800,00
		Pemberdayaan Masyarakat Desa	90.240.000,00
23.	Kecamatan Kelapa	Penunjang Administrasi Pemerintahan	2.878.866.400,00
		Pemberdayaan Masyarakat Desa	132.715.000,00
24.	Kecamatan Tempilang	Penunjang Administrasi Pemerintahan	789.321.580,00
		Pemberdayaan Masyarakat Desa	59.442.000,00
25.	Kecamatan Parittiga	Penunjang Administrasi Pemerintahan	1.259.421.000,00
		Pemberdayaan Masyarakat Desa	97.625.000,00
26.	Inspektorat	Penunjang Administrasi Pemerintahan	4.137.636.000,00
27.	Badan Perencanaan Pembangunan dan Penelitian Pengembangan Daerah	Perencanaan	7.367.168.000,00
28.	Badan Pengelolaan Keuangan dan Aset Daerah	Keuangan	6.588.627.000,00
29.	Badan Pengelolaan Pajak dan Retribusi Daerah	Keuangan	5.339.061.000,00
30.	Badan Kepegawaian dan Pengembangan Sumber Daya Manusia Daerah	Kepegawaian	4.684.813.000,00
	Total		490.984.762.144,00

Tabel 5.2 Pagu Indikatif Berdasarkan Perangkat Daerah Tahun 2020

No.	Perangkat Daerah	Pagu Indikatif
1.	Dinas Pendidikan Kepemudaan dan Olahraga	95.081.268.500,00
2.	Dinas Kesehatan	117.757.324.303,00
3.	Dinas Pekerjaan Umum dan Penataan Ruang	50.170.746.010,00
4.	Dinas Perumahan, Kawasan Permukiman dan Perhubungan	53.815.043.541,00
5.	Satuan Polisi Pamong Praja dan Penanggulangan Bencana	9.533.398.500,00
6.	Kantor Kesatuan Bangsa Dan Politik	1.196.204.950,00
7.	Dinas Sosial, Pemberdayaan Masyarakat dan Desa	16.582.254.400,00
8.	Dinas Pertanian dan Pangan	4.883.067.150,00
9.	Dinas Lingkungan Hidup	8.486.314.000,00
10.	Dinas Kependudukan dan Pencatatan Sipil	3.032.377.610,00
11.	Dinas Pengendalian Penduduk dan Keluarga Berencana, Pemberdayaan Perempuan dan Perlindungan Anak	5.306.704.500,00
12.	Dinas Komunikasi dan Informatika	3.507.564.000,00
13.	Dinas Koperasi, Usaha Kecil Menengah dan Perindustrian	7.956.378.000,00
14.	Dinas Penanaman Modal, Pelayanan Perizinan Terpadu Satu Pintu, Tenaga Kerja dan Transmigrasi	1.959.048.000,00
15.	Dinas Pariwisata dan Kebudayaan	5.671.484.700,00
16.	Dinas Perpustakaan dan Kearsipan	11.732.020.500,00
17.	Dinas Kelautan Dan Perikanan	3.337.274.000,00
18.	Sekretariat Daerah	19.823.997.900,00
19.	Sekretariat DPRD	27.454.085.500,00
20.	Kecamatan Muntok	7.450.350.800,00
21.	Kecamatan Simpang Teritip	1.127.287.500,00
22.	Kecamatan Jebus	1.785.871.800,00
23.	Kecamatan Kelapa	3.011.581.400,00
24.	Kecamatan Tempilang	848.763.580,00
25.	Kecamatan Parittiga	1.357.046.000,00
26.	Inspektorat	4.137.636.000,00
27.	Badan Perencanaan Pembangunan dan Penelitian Pengembangan Daerah	7.367.168.000,00
28.	Badan Pengelolaan Keuangan dan Aset Daerah	6.588.627.000,00
29.	Badan Pengelolaan Pajak dan Retribusi Daerah	5.339.061.000,00
30.	Badan Kepegawaian dan Pengembangan Sumber Daya Manusia Daerah	4.684.813.000,00
	Total	490.984.762.144,00

Tabel 5.3 RENCANA KERJA DAN PENDANAAN DAERAH TAHUN 2020
KABUPATEN BANGKA BARAT

Kode	Usuran/Bidang Usuran Pemerintahan Daerah dan Program/Kegiatan	Prioritas Daerah	Sasaran Daerah	Indikator Sasaran	Target 2020	Lokasi	Indikator Kinerja						Pagu Indikatif	Prakiraan Maju	Jenis Kegiatan	PD Penanggung Jawab	Sumber Anggaran	
							Hasil Program		Keluaran Kegiatan		Hasil Kegiatan							
							Tolok Ukur	Target	Tolok Ukur	Target	Tolok Ukur	Target						
(1)	(2)	(3)	(4)	(5)	(6)	(7)	(8)	(9)	(10)	(11)	(12)	(13)	(14)	(15)	1/2/3	1/2/3	(18)	
A. URUSAN WAJIB														386,615,039,064	527,367,665,919			
1.	URUSAN PENDIDIKAN	Peningkatan kualitas pembangunan manusia, pelayanan dasar dan pelayanan publik	Meningkatnya kualitas pendidikan	Peringkat ujian nasional se-Provinsi Bangka Belitung		Kabupaten Bangka Barat							92,825,550,000	83,819,014,000				
				- SD	2													
				- SMP	2													
				Angka Harapan Lama Sekolah	13.05													
				Angka rata rata lama sekolah Kabupaten	8.07													
			Terpenuhinya Pelayanan Dasar Masyarakat dan Kualitas Pelayanan Publik	Persentase Pemenuhan SPM Pelayanan Dasar	75%													
	Dinas Pendidikan, Kepemudaan dan Olahraga												92,825,550,000	83,819,014,000				
	Program Pelayanan Administrasi Perkantoran						Persentase pemenuhan layanan administrasi perkantoran	100%					27,187,286,000	31,796,222,000				
	Penyediaan Jasa Surat Menyurat					Kab. Bangka Barat			Tersedianya jasa paket pengiriman	12 bulan	Tersedianya jasa surat menyurat selama 12	12 bulan	6,190,000	5,000,000		Disdikpora	APBD	
	Penyediaan Jasa Komunikasi, Sumber Daya Air dan Listrik					Kab. Bangka Barat			Pembayaran jasa komunikasi, sumber daya air dan listrik	12 bulan	Pembayaran biaya telepon, listrik dan internet selama 12 bulan	12 bulan	138,000,000	108,000,000		Disdikpora	APBD	
	Penyediaan Jasa Pemeliharaan dan Perizinan Kendaraan Dinas/Operasional					Kab. Bangka Barat			Pembayaran pajak kendaraan dinas dan perpanjangan STNK	59 unit	Pembayaran pajak kendaraan dinas dan perpanjangan STNK	59 unit	26,550,000	30,000,000		Disdikpora	APBD	
	Penyediaan Jasa Kebersihan Kantor					Kab. Bangka Barat			Pembayaran honorarium PHL	36 ob	Pembayaran honorarium PHL	36 ob	85,124,000	93,500,000		Disdikpora	APBD	
	Penyediaan Jasa Perbaikan Peralatan Kerja					Kab. Bangka Barat			Tersedianya jasa perbaikan peralatan kerja	3 jenis	Tersedianya jasa perbaikan peralatan kerja	3 jenis	13,500,000	12,000,000		Disdikpora	APBD	
	Penyediaan Alat Tulis Kantor					Kab. Bangka Barat			Tersedianya alat tulis kantor	12 bulan	Tersedianya alat tulis kantor	12 bulan	43,770,000	43,770,000		Disdikpora	APBD	
	Penyediaan Peralatan dan Perlengkapan Kantor					Kab. Bangka Barat			Tersedianya peralatan dan perlengkapan kantor	4 jenis	Tersedianya peralatan dan perlengkapan kantor	4 jenis	24,200,000	-		Disdikpora	PIK	
	Penyediaan Barang Cetak dan Penggandaan					Kab. Bangka Barat			Tersedianya barang cetakan dan penggandaan kantor	12 bulan	Tersedianya barang cetakan dan penggandaan kantor	12 bulan	39,750,000	60,000,000		Disdikpora	APBD	

Kode	Urusan/Bidang Urusan Pemerintahan Daerah dan Program/Kegiatan	Prioritas Daerah	Sasaran Daerah	Indikator Sasaran	Target 2020	Lokasi	Indikator Kinerja						Pagu Indikatif	Prakiraan Maju	Jenis Kegiatan	PD Penanggung Jawab	Sumber Anggaran
							Hasil Program		Keluaran Kegiatan		Hasil Kegiatan						
							Tolok Ukur	Target	Tolok Ukur	Target	Tolok Ukur	Target					
							(8)	(9)	(10)	(11)	(12)	(13)					
(1)	(2)	(3)	(4)	(5)	(6)	(7)	(8)	(9)	(10)	(11)	(12)	(13)	(14)	(15)	(16)	(17)	(18)
	Penyediaan Komponen Instalasi Listrik/Penerangan Bangunan Kantor					Kab. Bangka Barat			Tersedianya alat listrik untuk menunjang kerja kantor	12 bulan	Tersedianya alat listrik untuk menunjang kerja kantor	12 bulan	3,700,000	3,700,000		Disdikpora	APBD
	Penyediaan Peralatan Rumah Tangga					Kab. Bangka Barat			Tersedianya peralatan rumah tangga	5 jenis	Tersedianya peralatan rumah tangga	5 jenis	10,200,000	3,600,000		Disdikpora	APBD
	Penyediaan Bahan Bacaan dan Peraturan Perundang-Undangan					Kab. Bangka Barat			Tersedianya surat kabar, majalah dan buku-buku peraturan	12 bulan	Tersedianya surat kabar, majalah dan buku-buku peraturan	12 bulan	12,000,000	5,000,000		Disdikpora	APBD
	Penyediaan Makanan dan Minuman					Kab. Bangka Barat			Tersedianya makanan dan minuman rapat dan kantor	12 bulan	Tersedianya makanan dan minuman rapat dan kantor	12 bulan	56,315,000	56,315,000		Disdikpora	APBD
	Rapat-Rapat Koordinasi dan Konsultasi ke Luar Daerah					Kab. Bangka Barat			Terlaksananya rapat-rapat koordinasi dan konsultasi dalam dan luar daerah	12 bulan	Perjalanan dinas dalam dan luar daerah	12 bulan	449,730,000	800,000,000		Disdikpora	APBD
	Penyediaan Sarana dan Prasarana SKB					Kab. Bangka Barat			Terselenggaranya pelayanan UPTD kecamatan SKB	12 bulan	Terselenggaranya pelayanan UPTD kecamatan SKB	12 bulan	30,587,000	30,587,000		Disdikpora	APBD
	Penyediaan Jasa Pegawai Non PNS					Kab. Bangka Barat			Pembayaran honorarium pegawai non PNS	17196 ob	Pembayaran honorarium pegawai non PNS	PHL S1 12 org, D3 7 org, SMA 30 org, Insentif GTT dan PTT S1 794 org, D3 130 Org, SMA 460 Org	26,247,670,000	30,544,750,000		Disdikpora	APBD
	Program Peningkatan Sarana dan Prasarana Aparatur							Persentase sarana dan prasarana aparaturnya dalam kondisi baik		100%			165,100,000	300,000,000			
	Pengadaan Perlengkapan Gedung Kantor								Terlaksananya pengadaan perlengkapan gedung kantor	24 unit	Terlaksananya pengadaan perlengkapan gedung kantor	24 unit	26,800,000			Disdikpora	APBD
	Pemeliharaan Rutin/Berkala Gedung Kantor					Kab. Bangka Barat			Terlaksananya Rehabilitasi sedang/berat gedung kantor	2 jenis	Terpeliharanya gedung Kantor (pemasangan corblok dan pemeliharaan)	2 jenis	29,300,000	150,000,000		Disdikpora	APBD
	Pemeliharaan Rutin/ Berkala Kendaraan Dinas/Operasional					Kab. Bangka Barat			Terpeliharanya kendaraan dinas/operasional	12 bulan	Terpeliharanya kendaraan dinas/operasional	12 bulan	109,000,000	135,000,000		Disdikpora	APBD
	Pengadaan Pameran Pembangunan					Kab. Bangka Barat			Terlaksananya pameran pembangunan		Terlaksananya stand pameran pembangunan		-	15,000,000		Disdikpora	APBD
	Program Peningkatan Disiplin Aparatur							Optimalnya disiplin aparaturnya		100%			-	12,500,000			
	Pengadaan Pakaian Khusus Hari-Hari Tertentu					Kab. Bangka Barat			Tersedianya pakaian khusus hari-hari tertentu		Tersedianya pakaian khusus hari-hari tertentu (olahraga)		-	12,500,000		Disdikpora	APBD
	Program Peningkatan Pengembangan Sistem Pelaporan Capaian Kinerja dan Keuangan							Status capaian kinerja keuangan		100%			50,430,000	24,000,000			

Kode	Urusan/Bidang Urusan Pemerintahan Daerah dan Program/Kegiatan	Prioritas Daerah	Sasaran Daerah	Indikator Sasaran	Target 2020	Lokasi	Indikator Kinerja						Pagu Indikatif	Prakiraan Maju	Jenis Kegiatan	PD Penanggung Jawab	Sumber Anggaran
							Hasil Program		Keluaran Kegiatan		Hasil Kegiatan						
							Target	Target	Target	Target	Target	Target					
							(8)	(9)	(10)	(11)	(12)	(13)					
(1)	(2)	(3)	(4)	(5)	(6)	(7)	(8)	(9)	(10)	(11)	(12)	(13)	(14)	(15)	(16)	(17)	(18)
	Penyusunan Laporan Capaian Kinerja dan Ikhtisar Realisasi Kinerja SKPD					Kab. Bangka Barat			Jumlah dokumen tersusun	2 dokumen	Persentase tersusunnya dokumen	100%	1,990,000	2,000,000		Disdikpora	APBD
	Penyusunan Pelaporan Keuangan Semesteran SKPD					Kab. Bangka Barat			Jumlah dokumen tersusun	2 dokumen	Persentase tersusunnya dokumen	100%	1,990,000	2,000,000		Disdikpora	APBD
	Penyusunan Pelaporan Prognosis Realisasi Anggaran SKPD					Kab. Bangka Barat			Jumlah dokumen tersusun	2 dokumen	Persentase tersusunnya dokumen	100%	1,990,000	2,000,000		Disdikpora	APBD
	Penyusunan Pelaporan Keuangan Akhir Tahun SKPD					Kab. Bangka Barat			Jumlah dokumen tersusun	1 dokumen	Persentase tersusunnya dokumen	100%	1,990,000	2,000,000		Disdikpora	APBD
	Penyusunan Pelaporan LAKIP, TAPKIN, LKPJ dan LPPD					Kab. Bangka Barat			Jumlah dokumen tersusun	5 dokumen	Persentase tersusunnya dokumen	100%	1,990,000	2,000,000		Disdikpora	APBD
	Penyusunan Renstra, Renja, dan RKA					Kab. Bangka Barat			Jumlah dokumen tersusun	4 dokumen	Persentase tersusunnya dokumen	100%	1,990,000	2,000,000		Disdikpora	APBD
	Penyusunan DALEV Dokumen Perencanaan SKPD					Kab. Bangka Barat			Jumlah dokumen tersusun	6 jenis	Persentase tersusunnya dokumen	100%	1,990,000	2,000,000		Disdikpora	APBD
	Penyusunan Profil Pendidikan					Kab. Bangka Barat			Jumlah dokumen tersusun	2 dokumen	Persentase tersusunnya dokumen	100%	36,500,000	10,000,000		Disdikpora	APBD
	Program Pendidikan Anak Usia Dini							Persentase anak usia dini yang mendapatkan pendidikan anak usia dini sesuai standar nasional pendidikan	64%				5,752,236,000	4,088,857,000			
	Penambahan Ruang Kelas Sekolah								Terbangunnya Ruang kelas Baru	1 ruang	Terbangunnya Ruang kelas Baru	1 ruang	200,013,000				
	Pengembangan data dan informasi pendidikan anak usia dini					Kab. Bangka Barat			Tersedianya Data Pokok PAUD	1 dok profil dan 1 sosialisasi	Tersedianya Data Pokok PAUD	1 dok profil dan 1 sosialisasi	14,550,000	15,000,000		Disdikpora	APBD
	Sosialisasi dan Pencitraan Lembaga PAUD oleh Bunda PAUD					6 Kecamatan			Tersosialisasinya program PAUD oleh Bunda PAUD	6 kec	Tersosialisasinya program PAUD oleh Bunda PAUD	6 kec	82,983,000	40,000,000		Disdikpora	APBD
	Pengadaan Raport TK					Kab. Bangka Barat			Tersedianya Raport TK	1.000 buku	Tersedianya Raport TK	1.000 buku	45,300,000	54,000,000		Disdikpora	APBD
	Biaya Operasional Penyelenggaraan PAUD					6 Kecamatan			Pembayaran Biaya Operasional Penyelenggaraan PAUD	2.000 siswa	Pembayaran Biaya Operasional Penyelenggaraan PAUD (PAUD dan TK)	2.000 siswa	772,495,000	324,200,000		Disdikpora	APBD
	Gebyar Anak Usia Dini					Kab. Bangka Barat			Terselenggaranya gebyar pendidikan anak usia dini		Terselenggaranya gebyar pendidikan anak usia dini		-	150,000,000		Disdikpora	APBD
	Peningkatan Kompetensi Guru PAUD (Diklat Berjenjang Tingkat dasar dan Lanjutan Guru PAUD)					Kab. Bangka Barat			Terlaksananya diklat dasar dan lanjutan guru PAUD		Terlaksananya diklat dasar dan lanjutan guru PAUD		-	210,000,000		Disdikpora	APBD
	Bimtek Parenting					Kab. Bangka Barat			Terlaksananya pembinaan dan pendampingan pendidikan keluarga di Satuan Pendidikan	120 orang	Terlaksananya pembinaan dan pendampingan pendidikan keluarga di Satuan Pendidikan	120 orang	27,749,000	105,000,000		Disdikpora	APBD

Kode	Urusan/Bidang Urusan Pemerintahan Daerah dan Program/Kegiatan	Prioritas Daerah	Sasaran Daerah	Indikator Sasaran	Target 2020	Lokasi	Indikator Kinerja						Pagu Indikatif	Prakiraan Maju	Jenis Kegiatan	PD Penanggung Jawab	Sumber Anggaran	
							Hasil Program		Keluaran Kegiatan		Hasil Kegiatan							
							Tolok Ukur	Target	Tolok Ukur	Target	Tolok Ukur	Target						
(1)	(2)	(3)	(4)	(5)	(6)	(7)	(8)	(9)	(10)	(11)	(12)	(13)	(14)	(15)	(16)	(17)	(18)	
	Apresiasi PTK PAUDNI Berprestasi					Kab. Bangka Barat			Terpilihnya PTK PAUDNI berprestasi		Terpilihnya PTK PAUDNI berprestasi			-	26,000,000		Disdikpora	APBD
	Pembinaan Akreditasi Program Pendidikan Anak Usia Dini Dan Non Formal					Kab. Bangka Barat			Terakreditasinya program pendidikan anak usia dini dan non formal	25 Lembaga	Terakreditasinya program pendidikan anak usia dini dan non formal	25 Lembaga		15,715,000	23,000,000		Disdikpora	APBD
	Bimtek kompetensi Guru TK					Kab. Bangka Barat			Terlaksananya bimtek kompetensi Guru TK		Terlaksananya bimtek kompetensi Guru TK			80,252,000			Disdikpora	APBD
	Bimtek kompetensi Pendidik PAUD					Kab. Bangka Barat			Terlaksananya bimtek kompetensi pendidik PAUD		Terlaksananya bimtek kompetensi pendidik PAUD			79,505,000			Disdikpora	APBD
	Pengadaan Alat Praktik dan Peraga Siswa (APE)					Kab. Bangka Barat			Terpenuhinya Alat Praktik an Peraga siswa	7 unit	Terpenuhinya Alat Praktik an Peraga siswa	7 unit		168,775,000	120,000,000		Disdikpora	APBD
	Pengadaan Mebelair TK								Terlaksananya pengadaan mebelair siswa		Tersedianya mebelers siswa			-	-		Disdikpora	PIK
	Pembangunan Sarana Air Bersih dan Sanitari					TKN Pembina Paritiga			Terbangunnya WC Siswa	4 unit	Terbangunnya WC Siswa	4 unit		373,720,000	60,000,000		Disdikpora	APBD
	Tambahan penghasilan pendidik PAUD								Tersedianya tambahan penghasilan pendidik PAUD	1.008 orang	Tersedianya tambahan penghasilan pendidik PAUD	1.008 orang		2,801,900,000	2,801,900,000			
	Pengadaan Buku Koleksi PAUD (DAK)								Tersedianya buku koleksi PAUD	8 sekolah	Tersedianya buku koleksi PAUD	8 sekolah		86,875,000				
	Rehabilitasi Ruang Kelas (DAK)								Terlaksananya Rehabilitasi sedang/berat Ruang Kelas	6 sekolah	Terlaksananya Rehabilitasi sedang/berat Ruang Kelas	6 sekolah		777,330,000				
	Pembangunan Area Bermain Beserta APE Luar Ruang (DAK)								Terbangunnya Area Bermain dan APE Luar Ruang	6 paket	Terbangunnya Area Bermain dan APE Luar Ruang	6 paket		384,831,000				
	Program Wajib Belajar Pendidikan Dasar Sembilan Tahun								Persentase anak usia pendidikan dasar yang mendapatkan pendidikan anak usia pendidikan dasar sesuai standar nasional pendidikan					40,288,368,000	36,395,100,000			
									- SD	99.94%								
									- SMP	88%								
	Penambahan Ruang Kelas Sekolah					Kab. Bangka Barat			Terbangunnya Ruang Kelas Baru	5 ruang	Terbangunnya Ruang Kelas Baru	5 ruang		1,187,405,000	1,440,000,000		Disdikpora	APBD
	Pembangunan Ruang Guru Sekolah					Kab. Bangka Barat			Tersedianya ruang guru	5 unit	Tersedianya ruang guru	5 unit		1,056,448,000	1,850,000,000		Disdikpora	DAK

Kode	Usuran/Bidang Usuran Pemerintahan Daerah dan Program/Kegiatan	Prioritas Daerah	Sasaran Daerah	Indikator Sasaran	Target 2020	Lokasi	Indikator Kinerja						Pagu Indikatif	Prakiraan Maju	Jenis Kegiatan	PD Penanggung Jawab	Sumber Anggaran
							Hasil Program		Keluaran Kegiatan		Hasil Kegiatan						
							Tolok Ukur	Target	Tolok Ukur	Target	Tolok Ukur	Target					
(1)	(2)	(3)	(4)	(5)	(6)	(7)	(8)	(9)	(10)	(11)	(12)	(13)	(14)	(15)	(16)	(17)	(18)
	Pengadaan Mebeluer Sekolah (SD Dan SMP)					Kecamatan Muntok : SDN 23 Muntok (28 set), SDN 24 Muntok (40 set), SD Al-Ikhsan Muntok (25 Set), SDN 7 Muntok (25 set), SDN 12 Muntok (60 Set), SDN 13 Muntok (24 Set), SDN 17 Muntok (30 set), SDN 20 Muntok (6 Set), SDN 21 Muntok (30 set), SDN 18 Muntok (15 set), SDN 9 Muntok (5 set), SDN 2 Muntok (10 set), SDN 15 Muntok			Terlaksananya Pengadaan Mebeluer Sekolah (SD Dan SMP)	1.243 set	Tersedianya Mebeluer Sekolah ruang kelas dan ruang guru (SD Dan SMP) muntok	1.243 set	1.751,050,000	1,080,000,000		Disdikpora	PIK
	Manajemen pengelolaan BOS Pendidikan Dasar Dan Sekolah Menengah Pertama					6 Kecamatan (133 SD + 34 SMP)			Terfasilitasinya Tim Manajemen BOS SD dan SMP	2 Kegiatan	Terfasilitasinya Tim Manajemen BOS SD dan SMP	2 Kegiatan	44,130,000	100,000,000		Disdikpora	APBD
	Manajemen pengelolaan PIP Pendidikan Dasar dan Sekolah Menengah Pertama					6 Kecamatan (133 SD + 34 SMP)			Terfasilitasinya Tim Manajemen BOS SD dan SMP	2 Kegiatan	Terfasilitasinya Tim Manajemen BOS SD dan SMP	2 Kegiatan	15,180,000	50,000,000		Disdikpora	APBD
	Penyelenggaraan Akreditasi Sekolah Dasar					Kab. Bangka Barat			Terakreditasinya Sekolah Dasar	16 Sekolah	Terakreditasinya Sekolah Dasar	16 Sekolah	10,250,000	50,000,000		Disdikpora	APBD
	Pengadaan Seragam Sekolah beserta perlengkapannya					6 Kecamatan (SD/Mi dan SMP/MTs)			Tersedianya seragam sekolah siswa baru SD/MI dan SMP/MTs	SD 4430 stel, SMP 3276 Stel	Tersedianya seragam sekolah siswa baru SD/MI dan SMP/MTs	SD 4430 stel, SMP 3276 Stel	1,689,408,000	2,554,000,000		Disdikpora	APBD
	Olimpiade Sains Siswa Nasional Tingkat SD dan SMP					Kab. Bangka Barat			Terlaksananya Olimpiade Sains Siswa Nasional Tingkat SD dan SMP	60 Orang	Terlaksananya Olimpiade Sains Siswa Nasional Tingkat SD dan SMP	60 Orang	25,952,000	96,000,000		Disdikpora	APBD
	Pendataan Dapodik Pendidikan Dasar					6 Kecamatan			Tersedianya data pokok pendidikan dasar	185 Orang	Tersedianya data pokok pendidikan dasar	185Orang	18,280,000	30,000,000		Disdikpora	APBD
	Olimpiade Olahraga Siswa Nasional (O2SN) SD/MI Dan Festival Lomba Seni Siswa Nasional (FLS2N) SD/MI					Kab. Bangka Barat			Terselenggaranya Olimpiade Olahraga Siswa Nasional (O2SN) SD/MI Dan Festival Lomba Seni Siswa Nasional (FLS2N) SD/MI	12 Cabang	Terselenggaranya Olimpiade Olahraga Siswa Nasional (O2SN) SD/MI Dan Festival Lomba Seni Siswa Nasional (FLS2N) SD/MI	12 Cabang	128,724,000	175,000,000		Disdikpora	APBD dan PIK
	Olimpiade Olahraga Siswa Nasional (O2SN) SMP/MTs dan Festival Lomba Seni Siswa Nasional (FLS2N) SMP/MTs					Kab. Bangka Barat			Terselenggaranya Olimpiade Olahraga Siswa Nasional (O2SN) SMP/MTs dan Festival Lomba Seni Siswa Nasional (FLS2N) SMP/MTs	16 Cabang	Terselenggaranya Olimpiade Olahraga Siswa Nasional (O2SN) SMP/MTs dan Festival Lomba Seni Siswa Nasional (FLS2N) SMP/MTs	16 Cabang	130,980,000	200,000,000		Disdikpora	APBD dan PIK
	Pengadaan Raport SD SMP					Kab. Bangka Barat			Tersedianya Pengadaan Raport	7.100 Raport	Tersedianya Pengadaan Raport Raport SD SMP	7.100 Raport	326,000,000	324,800,000		Disdikpora	APBD

Kode	Urusan/Bidang Urusan Pemerintahan Daerah dan Program/Kegiatan	Prioritas Daerah	Sasaran Daerah	Indikator Sasaran	Target 2020	Lokasi	Indikator Kinerja						Pagu Indikatif	Prakiraan Maju	Jenis Kegiatan	PD Penanggung Jawab	Sumber Anggaran
							Hasil Program		Keluaran Kegiatan		Hasil Kegiatan						
							Tolok Ukur	Target	Tolok Ukur	Target	Tolok Ukur	Target					
(1)	(2)	(3)	(4)	(5)	(6)	(7)	(8)	(9)	(10)	(11)	(12)	(13)	(14)	(15)	(16)	(17)	(18)
	Penyediaan Pelaksanaan Administrasi Tim Teknis atas Dana APBN dan APBD					Kab. Bangka Barat			Terlaksananya Pelaksanaan Administrasi Tim Teknis atas Dana APBN dan APBD	2 Kegiatan	Terlaksananya Pelaksanaan Administrasi Tim Teknis atas Dana APBN dan APBD	2 Kegiatan	27,950,000	25,000,000		Disdikpora	APBD
	Pendidikan Lingkungan Hidup/Adiwiyata dan Sekolah Sehat					Kab. Bangka Barat			Terselenggaranya Program sekolah sehat dan adiwiyata	2 sekolah	Terselenggaranya Program sekolah sehat dan adiwiyata	2 sekolah	10,000,000	60,000,000		Disdikpora	APBD
	Pelaksanaan evaluasi kinerja bidang pendidikan					Kab. Bangka Barat			Terlaksananya evaluasi kinerja bidang pendidikan	2 Jenjang	Terlaksananya evaluasi kinerja bidang pendidikan UNPK	2 Jenjang	281,321,000	500,000,000		Disdikpora	APBD
	Lomba Kesiswaan					Kab. Bangka Barat			Terseleksinya siswa berprestasi dalam lomba kesiswaan		Terseleksinya siswa berprestasi dalam lomba kesiswaan		-	172,300,000		Disdikpora	APBD
	Penyediaan dana BOS Pendidikan Dasar dan Sekolah Menengah Pertama					Kab. Bangka Barat			Tersalurnya dana BOS SD dan SMP	SD 134, SMP 34	Tersalurnya dana BOS SD dan SMP	SD 134, SMP 34	24,838,720,000	27,588,000,000		Disdikpora	APBD
	Penyediaan buku pelajaran untuk SD dan SMP (DAK)								Tersedianya buku koleksi perpustakaan sekolah	18 paket	Tersedianya buku koleksi perpustakaan sekolah	18 paket	850,535,000			Disdikpora	DAK
	Pengadaan Alat peraga Jenjang SD (DAK)								Tersedianya Pengadaan Alat peraga Jenjang SD	6 Jenis	Tersedianya Pengadaan Alat peraga Jenjang SD	6 Jenis	3,591,590,000			Disdikpora	DAK
	Pembangunan Laboratorium IPA (SMP) (DAK)								Terbangunnya Laboratorium IPA SMP	1 ruang	Terbangunnya Laboratorium IPA SMP	1 ruang	532,800,000			Disdikpora	DAK
	Pembangunan Laboratorium Komputer (DAK)								Terbangunnya Laboratorium Komputer	1 ruang	Terbangunnya Laboratorium Komputer	1 ruang	1,582,990,000			Disdikpora	DAK
	Pengadaan Alat Praktik dan Peraga Siswa SMP (DAK)								Tersedianya Pengadaan Alat peraga Jenjang SMP	8 Jenis	Tersedianya Pengadaan Alat peraga Jenjang SMP	8 Jenis	2,188,655,000			Disdikpora	DAK
	Program Pendidikan Non Formal						Jumlah lembaga PKBM yang diakreditasi	5 Lembaga					9,441,405,000	8,048,310,000			
	Pembinaan Penyelenggaraan Paket A setara SD, Paket B Setara SMP dan Buta Aksara					6 Kecamatan			Terdistribusinya dana bantuan pembinaan warga belajar paket A paket B dan buta aksara	375 orang	Terdistribusinya dana bantuan pembinaan warga belajar paket A paket B dan buta aksara	375 orang	180,465,000	377,670,000		Disdikpora	APBD
	Pendataan Pendidikan Non Formal					Kab. Bangka Barat			Tersedianya data pendidikan non formal		Tersedianya data pendidikan non formal			20,000,000		Disdikpora	APBD
	Pelaksanaan evaluasi kinerja bidang pendidikan UNPK					Kab. Bangka Barat			Terlaksananya evaluasi kinerja bidang pendidikan UNPK	5 PKBM	Terlaksananya evaluasi kinerja bidang pendidikan UNPK	5 PKBM	6,300,000	50,000,000		Disdikpora	APBD
	Perluasan dan Peningkatan Mutu Pendidikan Masyarakat					Kab. Bangka Barat			Tersedianya insentif ustad/ustadzah	800 orang	Tersedianya insentif ustad/ustadzah	800 orang	9,254,640,000	7,600,640,000		Disdikpora	APBD
	Program Peningkatan Mutu Pendidik dan Tenaga Kependidikan						Rata-rata Nilai UKG	85					573,595,000	1,577,475,000			
	Pembinaan olimpiade sains guru					Kab. Bangka Barat			Terlaksananya pembinaan Olimpiade Sains guru	18 orang	Terlaksananya pembinaan Olimpiade Sains guru	18 orang	43,695,000	50,000,000		Disdikpora	APBD
	Penilaian Angka Kredit JFT					Kab. Bangka Barat			Terlaksananya Penilaian Angka Kredit JFT	1 Kegiatan	Terlaksananya Penilaian Angka Kredit JFT	1 Kegiatan	14,040,000	30,000,000		Disdikpora	APBD

Kode	Usuran/Bidang Urusan Pemerintahan Daerah dan Program/Kegiatan	Prioritas Daerah	Sasaran Daerah	Indikator Sasaran	Target 2020	Lokasi	Indikator Kinerja						Pagu Indikatif	Prakiraan Maju	Jenis Kegiatan	PD Penanggung Jawab	Sumber Anggaran	
							Hasil Program		Keluaran Kegiatan		Hasil Kegiatan							
							Tolok Ukur	Target	Tolok Ukur	Target	Tolok Ukur	Target						
(1)	(2)	(3)	(4)	(5)	(6)	(7)	(8)	(9)	(10)	(11)	(12)	(13)	(14)	(15)	(16)	(17)	(18)	
	Pemilihan dan Pembinaan Guru, Pengawas dan Kepala Sekolah					Kab. Bangka Barat			Terpilihnya pemilihan dan pembinaan guru, pengawas dan kepala sekolah berprestasi		Terpilihnya pemilihan dan pembinaan guru, pengawas dan kepala sekolah berprestasi			-	124,810,000		Disdikpora	APBD
	Beasiswa Guru dan siswa berprestasi					Kab. Bangka Barat			Pembayaran beasiswa Dana untuk Guru dan siswa berprestasi	50 orang	Pembayaran beasiswa Dana untuk Guru dan siswa berprestasi	50 orang	378,450,000	600,000,000		Disdikpora	APBD	
	Lomba Forum Ilmiah Guru					Kab. Bangka Barat			Terlaksananya forum ilmiah guru		Terlaksananya forum ilmiah guru		-	50,000,000		Disdikpora	APBD	
	Seleksi calon Kepala Sekolah								Terlaksananya seleksi calon kepala sekolah	50 orang	Terlaksananya seleksi calon kepala sekolah	50 orang	137,410,000	-		Disdikpora	APBD	
	Program Manajemen Pelayanan Pendidikan						Akreditasi sekolah SD dan SMP minimal B	SD 82,42%, SMP 82,21%					46,030,000	100,550,000				
	Pembinaan dan pengendalian pengelolaan administrasi Barang Milik Daerah					Kab. Bangka Barat			Terbina dan terkendalinya pengelolaan barang administrasi milik daerah	6 kecamatan	Terbina dan terkendalinya pengelolaan barang administrasi milik daerah	6 kecamatan	19,530,000	20,000,000		Disdikpora	APBD	
	Pelaksanaan Peringatan HARDIKNAS					Kab. Bangka Barat			Terlaksananya peringatan HARDIKNAS Di Kabupaten	1 kegiatan	Terlaksananya peringatan HARDIKNAS Di Kabupaten	1 kegiatan	10,550,000	10,550,000		Disdikpora	APBD	
	Penyebarluasan Informasi Pendidikan					Kab. Bangka Barat			Publikasi Pendidikan Dasar	1 Kegiatan	Publikasi Pendidikan Dasar	1 Kegiatan	15,950,000	20,000,000		Disdikpora	APBD	
	Program Peningkatan Sarana dan Prasarana Penunjang Wajib Belajar 9 Tahun						Sekolah SD dan SMP yang memenuhi SNP bidang Sarana dan Prasarana	SD 14, SMP 5					9,321,100,000	1,476,000,000				
	Pembangunan Sarana Air Bersih Dan Sanitary					SDN 8 Kelapa, SMPN 3 Muntok, SDN 17 Kelapa, SDN 19 Muntok (Reses)			Terbangunnya sarana air bersih dan sanitary	4 unit	Terbangunnya sarana air bersih dan sanitary	4 unit	541,088,000	180,000,000		Disdikpora	PIK	
	Pembangunan Perpustakaan SD dan SMP					SMPN 5 Kelapa			Terbangunnya Perpustakaan SD dan SMP	1 unit	Terbangunnya Perpustakaan SD dan SMP	1 unit	470,590,000	225,000,000		Disdikpora	APBD	
	Pembangunan Unit Kesehatan Sekolah dan perlengkapannya (UKS SD dan SMP)					SMPN 2 Simpang Teritip			Terbangunnya Unit Kesehatan Sekolah dan perlengkapannya (UKS SD dan SMP)	1 unit	Terbangunnya Unit Kesehatan Sekolah dan perlengkapannya (UKS SD dan SMP)	1 unit	82,507,000	160,000,000		Disdikpora	PIK	
	Pembangunan Pagar Sekolah					SDN 9 Kelapa, SDN 14 Jebus, SDN 5 Jebus, SDN 19 Muntok			Terbangunnya pagar sekolah		Terbangunnya pagar sekolah		-	200,000,000		Disdikpora	PIK	
	Rehabilitasi ruang kelas, ruang guru dan Ruang Penunjang lainnya					SDN 8 Paritiga, SDN 21 Muntok, SDN 16 Muntok			Terpeliharanya bangunan sekolah	41 paket	Terpeliharanya gedung sekolah	41 paket	8,226,915,000	711,000,000		Disdikpora	PIK	

Kode	Urusan/Bidang Urusan Pemerintahan Daerah dan Program/Kegiatan	Prioritas Daerah	Sasaran Daerah	Indikator Sasaran	Target 2020	Lokasi	Indikator Kinerja						Pagu Indikatif	Prakiraan Maju	Jenis Kegiatan	PD Penanggung Jawab	Sumber Anggaran
							Hasil Program		Keluaran Kegiatan		Hasil Kegiatan						
							Tolok Ukur	Target	Tolok Ukur	Target	Tolok Ukur	Target					
(1)	(2)	(3)	(4)	(5)	(6)	(7)	(8)	(9)	(10)	(11)	(12)	(13)	(14)	(15)	(16)	(17)	(18)
2.	URUSAN KESEHATAN	Peningkatan kualitas pembangunan manusia, pelayanan dasar dan pelayanan publik	Meningkatnya aksesibilitas dan kualitas layanan kesehatan	Angka Harapan Hidup	69.59								117,757,324,303	99,569,387,926			
			Terpenuhinya Pelayanan Dasar Masyarakat dan Kualitas Pelayanan Publik	Persentase Pemenuhan SPM Pelayanan Dasar	75%												
	Dinas Kesehatan												117,757,324,303	99,569,387,926		Dinas Kesehatan	
	Program Pelayanan Administrasi Perkantoran						Persentase pemenuhan layanan administrasi perkantoran	100%					4,093,620,000	4,354,720,000			
	Penyediaan jasa surat menyurat					Kabupaten Bangka Barat			Pembayaran Honorarium PHL	516 ob	Pembayaran Honorarium PHL	516 ob	1,169,700,000	912,200,000		Dinas Kesehatan	APBD
									Tersedianya jasa pengiriman	20 paket		20 paket					
	Penyediaan jasa komunikasi, sumber daya air dan listrik					Kabupaten Bangka Barat			Pembayaran jasa komunikasi, sumber daya air dan listrik	12 bulan	Pembayaran jasa komunikasi, sumber daya air dan listrik	12 bulan	139,800,000	139,800,000		Dinas Kesehatan	APBD
	Penyediaan jasa keamanan kantor					Kabupaten Bangka Barat			Pembayaran Honorarium PHL	168 OB	Pembayaran Honorarium PHL	168 OB	358,500,000	358,500,000		Dinas Kesehatan	APBD
	Penyediaan jasa pemeliharaan dan perizinan kendaraan dinas/operasional					Kabupaten Bangka Barat			Pembayaran Honorarium PHL	324 OB	Pembayaran Honorarium PHL	324 OB	859,200,000	697,200,000		Dinas Kesehatan	APBD
	Penyediaan jasa administrasi keuangan					Kabupaten Bangka Barat			Pembayaran Honorarium PHL	72 OB	Pembayaran Honorarium PHL	72 OB	175,700,000	139,700,000		Dinas Kesehatan	APBD
	Penyediaan jasa kebersihan kantor					Kabupaten Bangka Barat			Pembayaran Honorarium PHL	336 OB	Pembayaran Honorarium PHL	336 OB	729,800,000	729,800,000		Dinas Kesehatan	APBD
	Penyediaan jasa perbaikan peralatan kerja					Kabupaten Bangka Barat			Pembayaran Jasa Perbaikan Peralatan Kerja	12 bulan	Pembayaran Jasa Perbaikan Peralatan Kerja	100%	23,000,000	23,000,000		Dinas Kesehatan	APBD
	Penyediaan alat tulis kantor					Kabupaten Bangka Barat			Tersedianya alat tulis kantor	12 bulan	Tersedianya alat tulis kantor	100%	37,400,000	30,000,000		Dinas Kesehatan	APBD
	Penyediaan barang cetakan dan penggandaan					Kabupaten Bangka Barat			Tersedianya barang cetakan dan penggandaan	12 bulan	Tersedianya barang cetakan dan penggandaan	12 bulan	40,000,000	80,000,000		Dinas Kesehatan	APBD
	Penyediaan komponen instalasi listrik/penerangan bangunan kantor					Kabupaten Bangka Barat			Tersedianya komponen Instalasi Listrik/Penerangan bangunan kantor	12 bulan	Tersedianya komponen Instalasi Listrik/Penerangan bangunan kantor	12 bulan	5,265,000	5,265,000		Dinas Kesehatan	APBD
	Penyediaan peralatan rumah tangga					Kabupaten Bangka Barat			Tersedianya Peralatan Rumah Tangga	12 bulan	Tersedianya Peralatan Rumah Tangga	12 bulan	960,000	960,000		Dinas Kesehatan	APBD
	Penyediaan bahan bacaan dan peraturan perundang-undangan					Kabupaten Bangka Barat			Tersedianya bahan bacaan dan peraturan perundang-undangan	12 bulan	Tersedianya bahan bacaan dan peraturan perundang-undangan	12 bulan	4,695,000	4,695,000		Dinas Kesehatan	APBD

Kode	Usuran/Bidang Urusan Pemerintahan Daerah dan Program/Kegiatan	Prioritas Daerah	Sasaran Daerah	Indikator Sasaran	Target 2020	Lokasi	Indikator Kinerja						Pagu Indikatif	Prakiraan Maju	Jenis Kegiatan	PD Penanggung Jawab	Sumber Anggaran
							Hasil Program		Keluaran Kegiatan		Hasil Kegiatan						
							Tolok Ukur	Target	Tolok Ukur	Target	Tolok Ukur	Target					
(1)	(2)	(3)	(4)	(5)	(6)	(7)	(8)	(9)	(10)	(11)	(12)	(13)	(14)	(15)	(16)	(17)	(18)
	Penyediaan makanan dan minuman					Kabupaten Bangka Barat			Tersedianya makanan dan minuman rapat	12 bulan	Tersedianya makanan dan minuman rapat	12 bulan	33,600,000	33,600,000		Dinas Kesehatan	APBD
	Rapat-rapat koordinasi dan konsultasi ke luar daerah					Kabupaten Bangka Barat			Terlaksananya rapat-rapat koordinasi dan konsultasi dalam dan luar daerah	12 bulan	Terlaksananya rapat-rapat koordinasi dan konsultasi dalam dan luar daerah	12 bulan	516,000,000	1,200,000,000		Dinas Kesehatan	APBD
	Program Peningkatan Sarana dan Prasarana Aparatur						Persentase sarana dan prasarana aparatur dalam kondisi baik	100%					433,320,000	670,970,000			
	Pengadaan pameran pembangunan					Kabupaten Bangka Barat			Tersedianya stand pameran pembangunan		Tersedianya stand pameran pembangunan		-	20,000,000		Dinas Kesehatan	APBD
	Pengadaan peralatan gedung kantor					Kabupaten Bangka Barat			Tersedianya Peralatan Gedung Kantor	16 jenis	Tersedianya Peralatan Gedung Kantor	16 jenis	183,450,000	183,450,000		Dinas Kesehatan	APBD
	Pemeliharaan rutin / berkala gedung kantor					Kabupaten Bangka Barat			Terpeliharanya gedung kantor		Terpeliharanya gedung kantor		-	200,000,000		Dinas Kesehatan	APBD
	Pemeliharaan rutin / berkala kendaraan dinas / operasional					Kabupaten Bangka Barat			Terpeliharanya Kendaraan Dinas/Operasional	12 bulan	Terpeliharanya Kendaraan Dinas/Operasional	12 bulan	167,520,000	167,520,000		Dinas Kesehatan	APBD
	Pemeliharaan rutin / berkala jaringan listrik					Kabupaten Bangka Barat			Terpeliharanya Rutin/ Berkala Jaringan Listrik	8 unit dan gardu listrik	Terpeliharanya Rutin/ Berkala Jaringan Listrik	8 unit dan gardu listrik	82,350,000	100,000,000		Dinas Kesehatan	APBD
	Program Peningkatan Disiplin Aparatur						Optimalnya disiplin aparatur	100%					-	12,500,000			
	Pengadaan pakaian khusus hari-hari tertentu					Kabupaten Bangka Barat			Jumlah Pengadaan pakaian khusus hari hari tertentu		Jumlah Pengadaan pakaian khusus hari hari tertentu		-	12,500,000		Dinas Kesehatan	APBD
	Program Peningkatan Pengembangan Sistem Pelaporan Capaian Kinerja dan Keuangan						Status capaian kinerja keuangan	100%					13,800,000	19,800,000			
	Penyusunan laporan capaian kinerja dan ikhtisar realisasi kinerja SKPD					Kabupaten Bangka Barat			Jumlah dokumen tersusun	1 Dokumen	Persentase dokumen tersusun	100%	2,000,000	4,000,000		Dinas Kesehatan	APBD
	Penyusunan pelaporan keuangan semesteran SKPD					Kabupaten Bangka Barat			Jumlah dokumen tersusun	1 Dokumen	Persentase dokumen tersusun	100%	1,950,000	1,950,000		Dinas Kesehatan	APBD
	Penyusunan pelaporan prognosis realisasi anggaran SKPD					Kabupaten Bangka Barat			Jumlah dokumen tersusun	1 Dokumen	Persentase dokumen tersusun	100%	1,950,000	1,950,000		Dinas Kesehatan	APBD
	Penyusunan pelaporan keuangan akhir tahun SKPD					Kabupaten Bangka Barat			Jumlah dokumen tersusun	1 Dokumen	Persentase dokumen tersusun	100%	1,950,000	1,950,000		Dinas Kesehatan	APBD
	Penyusunan pelaporan LAKIP, LKPJ, TAPKIN dan LPPD					Kabupaten Bangka Barat			Jumlah dokumen tersusun	4 Dokumen	Persentase dokumen tersusun	100%	2,000,000	4,000,000		Dinas Kesehatan	APBD
	Penyusunan Renstra, Renja, dan RKA					Kabupaten Bangka Barat			Jumlah dokumen tersusun	1 Dokumen	Persentase dokumen tersusun	100%	1,950,000	1,950,000		Dinas Kesehatan	APBD
	Penyusunan DALEV Dokumen Perencanaan SKPD					Kabupaten Bangka Barat			Jumlah dokumen tersusun	3 Dokumen	Persentase dokumen tersusun	100%	2,000,000	4,000,000		Dinas Kesehatan	APBD

Kode	Urusan/Bidang Urusan Pemerintah Daerah dan Program/Kegiatan	Prioritas Daerah	Sasaran Daerah	Indikator Sasaran	Target 2020	Lokasi	Indikator Kinerja						Pagu Indikatif	Prakiraan Maju	Jenis Kegiatan	PD Penanggung Jawab	Sumber Anggaran
							Hasil Program		Keluaran Kegiatan		Hasil Kegiatan						
							Tolok Ukur	Target	Tolok Ukur	Target	Tolok Ukur	Target					
(1)	(2)	(3)	(4)	(5)	(6)	(7)	(8)	(9)	(10)	(11)	(12)	(13)	(14)	(15)	(16)	(17)	(18)
	Program Kebijakan dan Manajemen Pembangunan Kesehatan						Cakupan capaian kinerja program Perangkat Daerah kesehatan	100%					1,183,480,500	37,128,500			
	Sistem Informasi Manajemen Puskesmas					Kabupaten Bangka Barat			Terlaksananya Sistem Informasi Manajemen Puskesmas	8 PKM	Terlaksananya Sistem Informasi Manajemen Puskesmas	8 PKM	4,595,000	4,595,000		Dinas Kesehatan	APBD
	Pengumpulan, Up Dating dan Analisis Data serta Penyusunan Profil					Kabupaten Bangka Barat			Terlaksananya kegiatan pengumpulan, up dating dan analisis data serta penyusunan profil	2 Jenis	Terlaksananya kegiatan pengumpulan, up dating dan analisis data serta penyusunan profil	2 Jenis	19,323,500	19,323,500		Dinas Kesehatan	APBD
	Perencanaan dan Penganggaran Kesehatan					Kabupaten Bangka Barat			Terselenggaranya Perencanaan dan penganggaran kesehatan	1 dokumen	Terselenggaranya Perencanaan dan penganggaran kesehatan	1 dokumen	2,210,000	2,210,000		Dinas Kesehatan	APBD
	Monitoring dan Evaluasi Program Kesehatan					Kabupaten Bangka Barat			Terselenggaranya kegiatan monev program kesehatan	8 PKM	Terselenggaranya kegiatan monev program kesehatan	8 PKM	-	11,000,000		Dinas Kesehatan	APBD
	Pengelolaan Bantuan Operasional kesehatan (DAK)								Persentase pelaksanaan BOK Kabupaten	100%	Persentase pelaksanaan BOK Kabupaten	100%	1,097,172,000			Dinas Kesehatan	DAK
	Dukungan Manajemen BOK Kabupaten/Kota dan Jampersal (DAK)								Tersedianya Dukungan Manajemen BOK Kabupaten/Kota dan Jampersal		Tersedianya Dukungan Manajemen BOK Kabupaten/Kota dan Jampersal		60,180,000			Dinas Kesehatan	DAK
	Program Upaya Kesehatan Perorangan						Persentase warga negara Indonesia usia 60 tahun keatas yang berkunjung ke Puskesmas mendapatkan skrining kesehatan sesuai standar	80%					21,515,968,612	24,036,585,264			
							Persentase anak pada usia pendidikan dasar yang berkunjung ke Puskesmas mendapatkan skrining kesehatan sesuai standar	100%									

Kode	Urusan/Bidang Urusan Pemerintahan Daerah dan Program/Kegiatan	Prioritas Daerah	Sasaran Daerah	Indikator Sasaran	Target 2020	Lokasi	Indikator Kinerja						Pagu Indikatif	Prakiraan Maju	Jenis Kegiatan	PD Penanggung Jawab	Sumber Anggaran
							Hasil Program		Keluaran Kegiatan		Hasil Kegiatan						
							Tolok Ukur	Target	Tolok Ukur	Target	Tolok Ukur	Target					
							(8)	(9)	(10)	(11)	(12)	(13)					
(1)	(2)	(3)	(4)	(5)	(6)	(7)	(8)	(9)	(10)	(11)	(12)	(13)	(14)	(15)	(16)	(17)	(18)
							Persentase warga negara Indonesia usia 15 s.d 59 tahun yang berkunjung ke Puskesmas mendapatkan skrining kesehatan sesuai standar	90%									
	Pelayanan pemeliharaan kesehatan Usia					Kabupaten Bangka Barat			Pelayanan Pemeliharaan Kesehatan Usia	900 buku kesehatan usila lanjut	Pelayanan Pemeliharaan Kesehatan Usia	900 buku kesehatan usila lanjut	26,136,750	26,136,750		Dinas Kesehatan	APBD
	Pelayanan dan pembinaan Anak Usia Sekolah Dasar								Pelayanan dan pembinaan Anak Usia Sekolah Dasar		Pelayanan dan pembinaan Anak Usia Sekolah Dasar		-	50,000,000		Dinas Kesehatan	APBD
	Pemeriksaan Kesehatan Anak Sekolah					Kabupaten Bangka Barat			Terperiksanya kesehatan anak sekolah	8 PKM, 200 anak dan 50 pendamping (50 sekolah) 3 dokcil & 3 guru pendamping, 3 KKR & 3 guru pendamping, 6 Petugas puskesmas 3.220 buku raport kesehatan SD sederajat & 4.530 buku raport kesehatan SLTPSederajat dan SLTA	Pemeriksaan kesehatan anak sekolah, pelatihan dokter kecil, jambore UKS	8 PKM, 200 anak dan 50 pendamping (50 sekolah) 3 dokcil & 3 guru pendamping, 3 KKR & 3 guru pendamping, 6 Petugas puskesmas 3.220 buku raport kesehatan SD sederajat & 4.530 buku raport kesehatan SLTPSederajat dan SLTA	49,507,000	300,000,000		Dinas Kesehatan	APBD
	Peningkatan Kesehatan Gigi dan Mulut					Kabupaten Bangka Barat			Terselenggaranya pemeriksaan gigi dan mulut		Terselenggaranya Pemeriksaan Gigi dan Mulut		-	45,000,000		Dinas Kesehatan	APBD
	Peningkatan kualitas kesehatan remaja								Terselenggaranya Peningkatan Kualitas Kesehatan Remaja dan Pembinaan Konselor Remaja		Terselenggaranya Peningkatan Kualitas Kesehatan Remaja dan Pembinaan Konselor Remaja		-	65,000,000		Dinas Kesehatan	APBD
	Penyediaan jaminan pelayanan kesehatan terpadu Bangka Barat								Terlaksananya pelayanan kesehatan JKN	34642 peserta	Terlaksananya pelayanan kesehatan JKN	34642 peserta	14,054,790,000	18,424,000,000			
	Penyediaan Jaminan Kesehatan Nasional (JKN) Puskesmas Muntok					Kabupaten Bangka Barat			Tersedianya operasional dan pemeliharaan Puskesmas, Pustu, Polindes dan Poskesdes	1 Puskesmas	Tersedianya operasional dan pemeliharaan Puskesmas, Pustu, Polindes dan Poskesdes	1 Puskesmas	1,339,174,500	1,190,450,000		Dinas Kesehatan	APBD
	Penyediaan Jaminan Kesehatan Nasional (JKN) Puskesmas Simpang Teritip					Kabupaten Bangka Barat			Tersedianya operasional dan pemeliharaan Puskesmas, Pustu, Polindes dan Poskesdes	1 Puskesmas	Tersedianya operasional dan pemeliharaan Puskesmas, Pustu, Polindes dan Poskesdes	1 Puskesmas	1,274,231,000	734,231,000		Dinas Kesehatan	APBD

Kode	Urusan/Bidang Urusan Pemerintah Daerah dan Program/Kegiatan	Prioritas Daerah	Sasaran Daerah	Indikator Sasaran	Target 2020	Lokasi	Indikator Kinerja						Pagu Indikatif	Prakiraan Maju	Jenis Kegiatan	PD Penanggung Jawab	Sumber Anggaran
							Hasil Program		Keluaran Kegiatan		Hasil Kegiatan						
							Tolok Ukur	Target	Tolok Ukur	Target	Tolok Ukur	Target					
							(8)	(9)	(10)	(11)	(12)	(13)					
(1)	(2)	(3)	(4)	(5)	(6)	(7)	(8)	(9)	(10)	(11)	(12)	(13)	(14)	(15)	(16)	(17)	(18)
	Penyediaan Jaminan Kesehatan Nasional (JKN) Puskesmas Kundi					Kabupaten Bangka Barat			Tersedianya operasional dan pemeliharaan Puskesmas, Pustu, Polindes dan Poskesdes	1 Puskesmas	Tersedianya operasional dan pemeliharaan Puskesmas, Pustu, Polindes dan Poskesdes	1 Puskesmas	360,000,000	162,338,000		Dinas Kesehatan	APBD
	Penyediaan Jaminan Kesehatan Nasional (JKN) Puskesmas Jebus					Kabupaten Bangka Barat			Tersedianya operasional dan pemeliharaan Puskesmas, Pustu, Polindes dan Poskesdes	1 Puskesmas	Tersedianya operasional dan pemeliharaan Puskesmas, Pustu, Polindes dan Poskesdes	1 Puskesmas	688,053,000	572,942,932		Dinas Kesehatan	APBD
	Penyediaan Jaminan Kesehatan Nasional (JKN) Puskesmas Puput					Kabupaten Bangka Barat			Tersedianya operasional dan pemeliharaan Puskesmas, Pustu, Polindes dan Poskesdes	1 Puskesmas	Tersedianya operasional dan pemeliharaan Puskesmas, Pustu, Polindes dan Poskesdes	1 Puskesmas	410,937,365	253,966,000		Dinas Kesehatan	APBD
	Penyediaan Jaminan Kesehatan Nasional (JKN) Puskesmas Sekar Biru					Kabupaten Bangka Barat			Tersedianya operasional dan pemeliharaan Puskesmas, Pustu, Polindes dan Poskesdes	1 Puskesmas	Tersedianya operasional dan pemeliharaan Puskesmas, Pustu, Polindes dan Poskesdes	1 Puskesmas	610,084,997	240,238,460		Dinas Kesehatan	APBD
	Penyediaan Jaminan Kesehatan Nasional (JKN) Puskesmas Kelapa					Kabupaten Bangka Barat			Tersedianya operasional dan pemeliharaan Puskesmas, Pustu, Polindes dan Poskesdes	1 Puskesmas	Tersedianya operasional dan pemeliharaan Puskesmas, Pustu, Polindes dan Poskesdes	1 Puskesmas	1,872,054,000	1,141,282,122		Dinas Kesehatan	APBD
	Penyediaan Jaminan Kesehatan Nasional (JKN) Puskesmas Tempilang					Kabupaten Bangka Barat			Tersedianya operasional dan pemeliharaan Puskesmas, Pustu, Polindes dan Poskesdes	1 Puskesmas	Tersedianya operasional dan pemeliharaan Puskesmas, Pustu, Polindes dan Poskesdes	1 Puskesmas	831,000,000	831,000,000		Dinas Kesehatan	APBD
	Program Pencegahan dan Penanggulangan Penyakit						Persentase orang dengan TB mendapatkan pelayanan kesehatan sesuai standar	100%					11,150,899,500	128,179,500			
							Persentase orang beresiko terinfeksi HIV yang mendapatkan pemeriksaan HIV sesuai standar	70%									

Kode	Usuran/Bidang Usuran Pemerintahan Daerah dan Program/Kegiatan	Prioritas Daerah	Sasaran Daerah	Indikator Sasaran	Target 2020	Lokasi	Indikator Kinerja						Pagu Indikatif	Prakiraan Maju	Jenis Kegiatan	PD Penanggung Jawab	Sumber Anggaran	
							Hasil Program		Keluaran Kegiatan		Hasil Kegiatan							
							Tolok Ukur	Target	Tolok Ukur	Target	Tolok Ukur	Target						
(1)	(2)	(3)	(4)	(5)	(6)	(7)	(8)	(9)	(10)	(11)	(12)	(13)	(14)	(15)	(16)	(17)	(18)	
							Persentase orang di satuan pendidikan dasar yang mendapatkan pelayanan higiene sanitasi pangan sesuai standar	35%										
							Persentase penderita hipertensi yang mendapatkan pelayanan kesehatan sesuai standar	100%										
							Persentase penderita diabetes melitus yang mendapatkan pelayanan kesehatan sesuai standar	100%										
	Pencegahan Penularan Penyakit Menular TB Paru					Kabupaten Bangka Barat			Tertatalaksananya penderita TB sesuai Prosedur DOTS	82% (126 penderita) angka keberhasilan Pengobatan TB	Persentase orang dengan TB mendapatkan pelayanan kesehatan sesuai standar	82% (126 penderita) angka keberhasilan Pengobatan TB	8,534,000	8,534,000		Dinas Kesehatan	APBD	
	Peningkatan Pencegahan dan Penanggulangan Penyakit (HIV/AIDS)					Kabupaten Bangka Barat			Terselenggaranya kegiatan tatalaksana penderita HIV/AIDS, Sosialisasi Sero Survei HIV/AIDS	8 PKM dan 2 Kecamatan	Terselenggaranya kegiatan tatalaksana penderita HIV/AIDS, Sosialisasi, Sero Survei HIV/AIDS	8 PKM dan 6 Kecamatan	89,967,000	89,967,000		Dinas Kesehatan	APBD	
	Pencegahan dan Penanggulangan Penyakit Hipertensi					Kabupaten Bangka Barat			Terselenggaranya Pembinaan dan Kegiatan Posbindu	8 PKM, 6 Perkantoran	Terlayannya penderita hipertensi sesuai standar, terselenggaranya Kegiatan screening dan penjangkaran kasus hipertensi di perkantoran, organisasi wanita	8 PKM (24 Peserta)	11,705,000	11,705,000		Dinas Kesehatan	APBD	
	Pencegahan dan Penanggulangan Penyakit Diabetes Melitus					Kabupaten Bangka Barat			Terselenggaranya pembinaan dan pencegahan Diabetes Melitus	8 PKM, 24 Peserta Pelatihan, 24 Cetak modul	Terlayannya penderita diabetes melitus sesuai standar, Terselenggaranya Pelatihan tatalaksana DM bagi petugas puskesmas, cetak modul	8 PKM	13,122,500	13,122,500		Dinas Kesehatan	APBD	
	Pelayanan Kesehatan Jiwa					Kabupaten Bangka Barat			Terselenggaranya kegiatan kesehatan jiwa dan penanganan gangguan jiwa berat	30 Peserta	Terselenggaranya kegiatan kesehatan jiwa dan penanganan gangguan jiwa berat	30 Peserta	4,851,000	4,851,000		Dinas Kesehatan	APBD	

Kode	Urusan/Bidang Urusan Pemerintahan Daerah dan Program/Kegiatan	Prioritas Daerah	Sasaran Daerah	Indikator Sasaran	Target 2020	Lokasi	Indikator Kinerja						Pagu Indikatif	Prakiraan Maju	Jenis Kegiatan	PD Penanggung Jawab	Sumber Anggaran	
							Hasil Program		Keluaran Kegiatan		Hasil Kegiatan							
							Tolok Ukur	Target	Tolok Ukur	Target	Tolok Ukur	Target						
(1)	(2)	(3)	(4)	(5)	(6)	(7)	(8)	(9)	(10)	(11)	(12)	(13)	(14)	(15)	(16)	(17)	(18)	
	Penyakit Menular									Terselenggaranya kegiatan tata laksana pencegahan dan penanggulangan Covid 19 sesuai standar	654 TTU	Terselenggaranya kegiatan tata laksana pencegahan dan penanggulangan Covid 19 sesuai standar	654 TTU	11,022,720,000			Dinas Kesehatan	APBD
	Program peningkatan keselamatan ibu melahirkan dan anak						Persentase balita yang berkunjung ke puskesmas dan jaringannya mendapatkan pelayanan kesehatan sesuai standar	70%						1,603,206,000	500,000,000			
							Persentase ibu hamil yang berkunjung ke puskesmas dan jaringannya mendapatkan pelayanan antenatal sesuai standar	99%										
							Persentase ibu bersalin yang berkunjung ke puskesmas dan jaringannya mendapat pelayanan persalinan sesuai standar	100%										
							Persentase bayi baru lahir yang berkunjung ke puskesmas dan jaringannya mendapatkan pelayanan kesehatan sesuai standar	100%										
	Pencegahan dan Penangan Stunting								Terlaksananya Kegiatan Pencegahan dan Penanganan Stunting	6 Kecamatan (64 Desa) Intervensi penanganan dan Pencegahan		Terlaksananya Kegiatan Pencegahan dan Penanganan Stunting	6 Kecamatan (64 Desa) Intervensi penanganan dan Pencegahan	750,000,000	-		Dinas Kesehatan	PIK
	Audit Maternal Perinatal					Kabupaten Bangka Barat			Terlaksananya AMP			Terlaksananya AMP		-	336,119,400		Dinas Kesehatan	APBD
	Lomba balita sehat					Kabupaten Bangka Barat			Terselenggaranya Lomba Balita Sejahtera Indonesia			Terselenggaranya Lomba Balita Sejahtera Indonesia		-	163,880,600		Dinas Kesehatan	APBD
	Jaminan Persalinan (DAK)								Jumlah pelaksanaan Jaminan Persalinan	100%		Jumlah pelaksanaan Jaminan Persalinan	100%	853,206,000			Dinas Kesehatan	APBD

Kode	Usuran/Bidang Usuran Pemerintahan Daerah dan Program/Kegiatan	Prioritas Daerah	Sasaran Daerah	Indikator Sasaran	Target 2020	Lokasi	Indikator Kinerja						Pagu Indikatif	Prakiraan Maju	Jenis Kegiatan	PD Penanggung Jawab	Sumber Anggaran
							Hasil Program		Keluaran Kegiatan		Hasil Kegiatan						
							Tolok Ukur	Target	Tolok Ukur	Target	Tolok Ukur	Target					
							(8)	(9)	(10)	(11)	(12)	(13)					
(1)	(2)	(3)	(4)	(5)	(6)	(7)	(8)	(9)	(10)	(11)	(12)	(13)	(14)	(15)	(16)	(17)	(18)
	Program Pelayanan Keperawatan dan Kesehatan Lainnya						Persentase Puskesmas yang menyelenggarakan Upaya Kesehatan Masyarakat Pengembangan (UKMP)	95%					-	103,000,000			
	Peningkatan Kesehatan Masyarakat (Perkesmas)					Kabupaten Bangka Barat			Terselenggaranya pelayanan keperawatan kesehatan masyarakat (perkesmas)		Terselenggaranya pelayanan keperawatan kesehatan masyarakat (perkesmas)		-	42,350,000		Dinas Kesehatan	APBD
	Upaya Kesehatan Posyandu Pos Kesehatan Pesantren dan Saka Bakti Husada					Kabupaten Bangka Barat			Terselenggaranya kegiatan Upaya kesehatan posyandu, pos kesehatan Poskestren dan Saka bakti husada		Terlatihnya kader posyandu Balita		-	60,650,000		Dinas Kesehatan	APBD
	Program pengadaan, peningkatan dan perbaikan sarana dan prasarana puskesmas/ puskesmas pembantu dan jaringannya						Persentase sarana dan prasarana puskesmas/ puskesmas pembantu dan jaringannya yang sesuai standar	18.75%					3,777,436,374	6,624,999,974			
	Pengadaan Alat Kesehatan					Kabupaten Bangka Barat			Tersedianya Alat Kesehatan	8 PKM	Tersedianya alat kesehatan UKP	8 PKM	2,459,836,400	2,400,000,000		Dinas Kesehatan	APBD
	Pengadaan Sarana dan Prasarana Puskesmas/Puskesmas pembantu dan jaringannya					Kabupaten Bangka Barat			Tersedianya pengadaan sarana dan prasarana puskesmas /pustu dan jaringannya		Tersedianya pengadaan sarana dan prasaranapuskesmas /pustu dan jaringannya		-	500,000,000		Dinas Kesehatan	APBD
	Renovasi Sarana Pelayanan Kesehatan					Kabupaten Bangka Barat			Terlaksananya kegiatan renovasi sarana pelayanan kesehatan		Terlaksananya kegiatan renovasi sarana pelayanan kesehatan		-	100,000,000		Dinas Kesehatan	APBD
	Renovasi Rumah Paramedis					Kabupaten Bangka Barat			Terlaksananya renovasi rumah paramedis		Terlaksananya renovasi rumah paramedis		-	300,000,000		Dinas Kesehatan	APBD
	Peningkatan Sarana Pelayanan Kesehatan					Kabupaten Bangka Barat			Terlaksananya peningkatan sarana pelayanan kesehatan	2 unit	Terlaksananya peningkatan sarana pelayanan kesehatan	2 unit	14,550,000	14,550,000		Dinas Kesehatan	APBD
	Rehabilitasi Sarana Pelayanan Kesehatan					Kabupaten Bangka Barat			Terlaksananya rehabilitasi sarana pelayanan kesehatan	2 Puskesmas	Terlaksananya rehabilitasi sarana pelayanan kesehatan	2 Puskesmas	964,550,000	971,950,000		Dinas Kesehatan	APBD
									Terlaksananya rehabilitasi Pustu Semulut	1 Pustu	Terlaksananya rehabilitasi Pustu Semulut	1 Pustu				Dinas Kesehatan	PIK
									Terlaksananya rehabilitasi Pustu Kundi	1 Pustu	Terlaksananya rehabilitasi Pustu Kundi	1 Pustu				Dinas Kesehatan	PIK
									Terlaksananya rehabilitasi Pustu Ibul	1 Pustu	Terlaksananya rehabilitasi Pustu Ibul	1 Pustu				Dinas Kesehatan	PIK

Kode	Urusan/Bidang Urusan Pemerintah Daerah dan Program/Kegiatan	Prioritas Daerah	Sasaran Daerah	Indikator Sasaran	Target 2020	Lokasi	Indikator Kinerja						Pagu Indikatif	Prakiraan Maju	Jenis Kegiatan	PD Penanggung Jawab	Sumber Anggaran
							Hasil Program		Keluaran Kegiatan		Hasil Kegiatan						
							Tolok Ukur	Target	Tolok Ukur	Target	Tolok Ukur	Target					
(1)	(2)	(3)	(4)	(5)	(6)	(7)	(8)	(9)	(10)	(11)	(12)	(13)	(14)	(15)	(16)	(17)	(18)
									Terlaksananya rehabilitasi ruang laboratorium Puskesmas Tempilang	1 Unit	Terlaksananya rehabilitasi ruang laboratorium Puskesmas Tempilang	1 Unit				Dinas Kesehatan	PIK
	Pengadaan Alat Antropometri (DAK)								Tersedianya Alat Antropometri	40 unit	Tersedianya Alat Antropometri	40 unit	338,499,974	338,499,974			
	Program Pencegahan dan Pemberantasan Penyakit						Persentase puskesmas yang melaporkan dan melakukan tata laksana penyakit menular	100%					588,885,400	544,433,400			
	Pelayanan pencegahan dan penanggulangan penyakit menular (DBD)					Kabupaten Bangka Barat			Tertatalaksananya program DBD dan terkendalinya penyakit DBD di Kabupaten Bangka Barat	300 kasus	Tertatalaksananya program DBD dan terkendalinya penyakit DBD di Kabupaten Bangka Barat	300 kasus	362,868,000	318,416,000		Dinas Kesehatan	APBD
	Pemusnahan/karantina sumber penyebab penyakit menular					Kabupaten Bangka Barat			Pemusnahan/karantina sumber penyebab Penyakit menular	100%	Terlayannya seluruh penderita kusta	100%	12,740,800	12,740,800		Dinas Kesehatan	APBD
	Pelayanan pencegahan dan penanggulangan penyakit menular (Malaria)					Kabupaten Bangka Barat			Terselenggaranya Kegiatan Tatalaksana Penderita Malaria	100%	Terselenggaranya kegiatan tatalaksana penderita malaria	100%	32,625,000	32,625,000		Dinas Kesehatan	APBD
	Survei dan Evaluasi Pelaksanaan Pengobatan Filariasis (kecacangan)					Kabupaten Bangka Barat			Terselenggaranya kegiatan Pengobatan Kecacangan	100%	Terselenggaranya tatalaksana pengobabatan filariasis dan kecacangan POPM	100%	8,435,000	8,435,000		Dinas Kesehatan	APBD
	Pencegahan dan Penanggulangan Penyakit Diare					Kabupaten Bangka Barat			Terlaksananya Pencegahan dan penanggulangan Penyakit Diare	100%	Tertatannya pasien diare di semua fasilitas pelayanan kesehatan	100%	3,000,000	3,000,000		Dinas Kesehatan	APBD
	Pengendalian Penyakit Hepatitis					Kabupaten Bangka Barat			Terdeteksinya Penyakit Hepatitis disemua fasilitas pelayanan kesehatan	100%	Terdeteksinya Penyakit Hepatitis disemua Fasilitas Pelayanan Kesehatan	100%	3,571,600	3,571,600		Dinas Kesehatan	APBD
	Peningkatan surveillance Epidemiologi dan penanggulangan wabah					Kabupaten Bangka Barat			Terdeteksinya kasus KLB penyakit menular dan penyakit tidak menular	100%	Terdeteksinya kasus KLB penyakit menular dan penyakit tidak menular	100%	62,450,000	62,450,000		Dinas Kesehatan	APBD
	Peningkatan imunisasi					Kabupaten Bangka Barat			Jumlah desa/Kelurahan UCI	8 PKM, 64 Desa UCI, 40 Peserta	Jumlah desa/Kelurahan UCI	8 PKM, 64 Desa UCI, 40 Peserta	2,375,000	2,375,000		Dinas Kesehatan	APBD
	Peningkatan Pelayanan dan Penanggulangan Masalah Kesehatan					Kabupaten Bangka Barat			Terselenggaranya Peningkatan Pelayanan dan Penanggulangan Masalah Kesehatan	100 orang, sosialisasi 8 PKM, 2 kl perayaan hari besar, 1 kl pemeriksaan	Terselenggaranya Simulasi Penanganan krisis kesehatan Bencana, 2 kali perayaan Hari besar, 8 PKM sosialisasi dan pendistribusian buku haji, 1 Kali pemeriksaan	100 orang, sosialisasi 8 PKM, 2 kl perayaan hari besar, 1 kl pemeriksaan	91,330,000	91,330,000		Dinas Kesehatan	APBD

Kode	Usuran/Bidang Urusan Pemerintahan Daerah dan Program/Kegiatan	Prioritas Daerah	Sasaran Daerah	Indikator Sasaran	Target 2020	Lokasi	Indikator Kinerja						Pagu Indikatif	Prakiraan Maju	Jenis Kegiatan	PD Penanggung Jawab	Sumber Anggaran
							Hasil Program		Keluaran Kegiatan		Hasil Kegiatan						
							Tolok Ukur	Target	Tolok Ukur	Target	Tolok Ukur	Target					
(1)	(2)	(3)	(4)	(5)	(6)	(7)	(8)	(9)	(10)	(11)	(12)	(13)	(14)	(15)	(16)	(17)	(18)
	Peningkatan KIE Pengendalian Penyakit Tidak Menular					Kabupaten Bangka Barat			Persentase Puskesmas yang melaksanakan pencegahan dan penanggulangan PTM	6 Kecamatan, UBM (23 SLTA)	Terselenggaranya Aksi deteksi dini CA Servix dan Payudara, Klinik UBM (Upaya Berhenti merokok)	6 Kecamatan, UBM (23 SLTA)	9,490,000	9,490,000		Dinas Kesehatan	APBD
	Program Promosi Kesehatan dan Pemberdayaan Masyarakat						Persentase rumah tangga yang ber PHBS	45%					106,946,000	456,946,000			
	Pengembangan media promosi dan informasi sadar hidup sehat					Kabupaten Bangka Barat			Efektifitas Promosi Kesehatan melalui media : Radio Spot, Talk show, iklan koran, banner, gantungan kunci, gelas mug, pin, maskot, stiker, poster, leaflet	1000 poster, 1002 stiker, 1000 leaflet, 360 kali radio spot, 300 m spanduk, 10 kali talkshow, 30 kali iklan koran	Efektifitas promosi kesehatan melalui media: Radio spot, talkshow, iklan koran, banner, gantungan kunci, gelas mug, pin, maskot, stiker, poster, leaflet	1000 poster, 1002 stiker, 1000 leaflet, 360 kali radio spot, 300 m spanduk, 10 kali talkshow, 30 kali iklan koran	106,946,000	106,946,000		Dinas Kesehatan	APBD
	Peningkatan Desa ber PHBS					Kabupaten Bangka Barat			Persentase desa ber PHBS		Persentase desa ber PHBS		-	250,000,000		Dinas Kesehatan	APBD
	Gerakan Masyarakat Sehat					Kabupaten Bangka Barat			Terselenggaranya pelaksanaan gerakan masyarakat sehat		Terselenggaranya pelaksanaan gerakan masyarakat sehat		-	100,000,000		Dinas Kesehatan	APBD
	Program Perbaikan Gizi Masyarakat						Prevalensi Kekurangan Gizi (Under Weight) pada Balita	12,9%					-	1,072,000,000			
	Pemberian tambahan makanan dan vitamin					Kabupaten Bangka Barat			Tersedianya PMT Penderita TB Paru dan Kusta		Tersedianya PMT Penderita TB Paru dan Kusta		-	1,000,000,000		Dinas Kesehatan	APBD
	Pelayanan kesehatan akibat gizi buruk/busung lapar					Kabupaten Bangka Barat			Jumlah Penanganan kasus gizi buruk		Tertanganinya pasien Gizi buruk (1 gizi buruk murni dan 8 dengan		-	72,000,000		Dinas Kesehatan	APBD
	Program Obat dan Perbekalan Kesehatan						Persentase ketersediaan obat dan vaksin	85%					4,830,047,817	5,532,000,000			
	Pengadaan Obat dan Perbekalan Kesehatan					Kabupaten Bangka Barat			Terpenuhinya persediaan obat essensial, bahan medis habis pakai (BMHP) dan reagen	144 item	Terpenuhinya persediaan obat essensial, bahan medis habis pakai (BMHP) dan reagen	144 item	4,709,754,817	1,200,000,000		Dinas Kesehatan	APBD
									Terpenuhinya bahan kimia dan reagen	1 Paket	Terpenuhinya bahan kimia dan reagen	1 Paket				Dinas Kesehatan	PIK
	Peningkatan Operasional Pelayanan Kefarmasian					Kabupaten Bangka Barat			Terdistribusinya obat dan perbekalan kesehatan ke Puskesmas		Terdistribusinya obat essensial, bahan medis habis pakai (BMHP) dan reagen ke Puskesmas			132,000,000		Dinas Kesehatan	APBD
	Distribusi obat dan Elogistik (DAK)								Terlaksananya Distribusi obat dan Elogistik	8 PKM	Terlaksananya Distribusi obat dan Elogistik	8 PKM	120,293,000			Dinas Kesehatan	DAK

Kode	Urusan/Bidang Urusan Pemerintah Daerah dan Program/Kegiatan	Prioritas Daerah	Sasaran Daerah	Indikator Sasaran	Target 2020	Lokasi	Indikator Kinerja						Pagu Indikatif	Prakiraan Maju	Jenis Kegiatan	PD Penanggung Jawab	Sumber Anggaran	
							Hasil Program		Keluaran Kegiatan		Hasil Kegiatan							
							Tolok Ukur	Target	Tolok Ukur	Target	Tolok Ukur	Target						
(1)	(2)	(3)	(4)	(5)	(6)	(7)	(8)	(9)	(10)	(11)	(12)	(13)	(14)	(15)	(16)	(17)	(18)	
	Program Pengawasan Obat dan Makanan						Persentase Tempat Pengolahan Makanan (TPM) yang memenuhi syarat kesehatan	85%						7,435,000	7,435,000			
	Peningkatan pengawasan keamanan pangan dan bahan berbahaya					Kabupaten Bangka Barat			Terselenggaranya kegiatan pengawasan terhadap tempat pengolahan makanan dan minuman	50 IRTP	Terselenggaranya kegiatan pengawasan terhadap tempat pengolahan makanan	50 IRTP		7,435,000	7,435,000		Dinas Kesehatan	APBD
	Program pengawasan dan pengendalian Obat dan kesehatan makanan						Persentase penduduk terhadap akses air minum	87%						9,318,300	9,318,300			
							Persentase TPM dan TTU yang memenuhi syarat kesehatan	92%										
	Pemeriksaan Kualitas Air Bersih					Kabupaten Bangka Barat			Terselenggaranya kegiatan pemeriksaan kualitas air minum	3 PDAM, 6 PAMSIMAS	Terselenggaranya kegiatan pemeriksaan kualitas air minum	3 PDAM, 6 PAMSIMAS		9,318,300	9,318,300		Dinas Kesehatan	APBD
	Program Kesehatan komunitas dan kesehatan kerja						Cakupan penjarangan kesehatan siswa SD dan setingkat	100%						21,970,000	21,970,000			
							Meningkatnya Derajat Kesehatan Usia	85.00%										
							Meningkatnya perilaku masyarakat untuk beraktifitas fisik	60.00%										
	Pengembangan upaya kesehatan kerja dan olahraga					Terselenggaranya Upaya Kesehatan Kerja dan Olahraga			Terselenggaranya Upaya Kesehatan Kerja dan Olahraga		Terselenggaranya Upaya Kesehatan Kerja dan Olahraga			-	50,000,000		Dinas Kesehatan	APBD
	Lomba Sekolah Sehat					Terpilihnya Sekolah Sehat sebagai peringkat I di tingkat Provinsi			Terpilihnya Sekolah Sehat sebagai peringkat I di tingkat Provinsi	24 sekolah	Jumlah sekolah yang berprestasi tingkat provinsi	24 sekolah		21,970,000.00	21,970,000.00		Dinas Kesehatan	APBD
	Program Pengembangan Obat Asli Indonesia						Persentase Puskesmas yang menyelenggarakan Upaya Kesehatan Masyarakat Pengembangan (UKMP)	95%						-	55,000,000			

Kode	Urusan/Bidang Urusan Pemerintahan Daerah dan Program/Kegiatan	Prioritas Daerah	Sasaran Daerah	Indikator Sasaran	Target 2020	Lokasi	Indikator Kinerja						Pagu Indikatif	Prakiraan Maju	Jenis Kegiatan	PD Penanggung Jawab	Sumber Anggaran
							Hasil Program		Keluaran Kegiatan		Hasil Kegiatan						
							Tolok Ukur	Target	Tolok Ukur	Target	Tolok Ukur	Target					
(1)	(2)	(3)	(4)	(5)	(6)	(7)	(8)	(9)	(10)	(11)	(12)	(13)	(14)	(15)	(16)	(17)	(18)
	Pembinaan dan pengembangan Obat Asli Indonesia					Terselenggaranya pembinaan BATRA dan Sosialisasi HATRA			Terselenggaranya pembinaan BATRA dan Sosialisasi HATRA	6 kecamatan dan 8 PKM (18 HATRA berizin)	Terselenggaranya pembinaan BATRA dan HATRA	6 kecamatan dan 8 PKM (18 HATRA berizin)	-	55,000,000		Dinas Kesehatan	APBD
	Program Standarisasi Pelayanan Kesehatan						Tercapainya akreditasi Rumah sakit	Terakreditasi					665,800,000	300,000,000			
							Predikat strata Akreditasi Puskesmas	Dasar (4 puskesmas), Madya (4 puskesmas)									
	Pendampingan dan Pembinaan Puskesmas BLUD					Terselenggaranya Puskesmas BLUD			Terselenggaranya Puskesmas BLUD		Terfasilitasinya BLUD		-	300,000,000		Dinas Kesehatan	APBD
	Akreditasi Pelayanan di Puskesmas (DAK)								Jumlah puskesmas yang terakreditasi	2 PKM Peningkatan Akreditasi dan 6 PKM pasca	Persentase peningkatan akreditasi puskesmas	100%	665,800,000				
	Program Kebijakan Manajemen Kesehatan Masyarakat						Persentase Puskesmas yang melaksanakan pelayanan kesehatan primer dan pelayanan keperawatan kesehatan masyarakat	100%					10,124,672,200	9,575,364,888			
	Penyediaan Logistik Puskesmas Muntok					Tersedianya operasional dan pemeliharaan Puskesmas, Pustu dan Polindes			Tersedianya operasional dan pemeliharaan Puskesmas, Pustu dan Polindes	1 Puskesmas	Tersedianya operasional dan pemeliharaan Puskesmas, Pustu dan Polindes	1 Puskesmas	1,477,395,000	1,501,045,000		Dinas Kesehatan	APBD
	Penyediaan Logistik Puskesmas Simpang Teritip					Tersedianya operasional dan pemeliharaan Puskesmas, Pustu dan Polindes			Tersedianya operasional dan pemeliharaan Puskesmas, Pustu dan Polindes	1 Puskesmas	Tersedianya operasional dan pemeliharaan Puskesmas, Pustu dan Polindes	1 Puskesmas	1,157,770,000	1,196,695,000		Dinas Kesehatan	APBD
	Penyediaan Logistik Puskesmas Kundi					Tersedianya operasional dan pemeliharaan Puskesmas, Pustu dan Polindes			Tersedianya operasional dan pemeliharaan Puskesmas, Pustu dan Polindes	1 Puskesmas	Tersedianya operasional dan pemeliharaan Puskesmas, Pustu dan Polindes	1 Puskesmas	916,105,000	912,955,000		Dinas Kesehatan	APBD
	Penyediaan Logistik Puskesmas Jebus					Tersedianya operasional dan pemeliharaan Puskesmas, Pustu dan Polindes			Tersedianya operasional dan pemeliharaan Puskesmas, Pustu dan Polindes	1 Puskesmas	Tersedianya operasional dan pemeliharaan Puskesmas, Pustu dan Polindes	1 Puskesmas	1,134,580,000	1,171,150,000		Dinas Kesehatan	APBD

Kode	Urusan/Bidang Urusan Pemerintah Daerah dan Program/Kegiatan	Prioritas Daerah	Sasaran Daerah	Indikator Sasaran	Target 2020	Lokasi	Indikator Kinerja						Pagu Indikatif	Prakiraan Maju	Jenis Kegiatan	PD Penanggung Jawab	Sumber Anggaran
							Hasil Program		Keluaran Kegiatan		Hasil Kegiatan						
							Tolok Ukur	Target	Tolok Ukur	Target	Tolok Ukur	Target					
(1)	(2)	(3)	(4)	(5)	(6)	(7)	(8)	(9)	(10)	(11)	(12)	(13)	(14)	(15)	(16)	(17)	(18)
	Penyediaan Logistik Puskesmas Puput					Tersedianya operasional dan pemeliharaan Puskesmas, Pustu dan Polindes			Tersedianya operasional dan pemeliharaan Puskesmas, Pustu dan Polindes	1 Puskesmas	Tersedianya operasional dan pemeliharaan Puskesmas, Pustu dan Polindes	1 Puskesmas	702,488,600	699,751,600		Dinas Kesehatan	APBD
	Penyediaan Logistik Puskesmas Sekar Biru					Tersedianya operasional dan pemeliharaan Puskesmas, Pustu dan Polindes			Tersedianya operasional dan pemeliharaan Puskesmas, Pustu dan Polindes	1 Puskesmas	Tersedianya operasional dan pemeliharaan Puskesmas, Pustu dan Polindes	1 Puskesmas	1,548,796,800	1,345,000,000		Dinas Kesehatan	APBD
	Penyediaan Logistik Puskesmas Kelapa					Tersedianya operasional dan pemeliharaan Puskesmas, Pustu dan Polindes			Tersedianya operasional dan pemeliharaan Puskesmas, Pustu dan Polindes	1 Puskesmas	Tersedianya operasional dan pemeliharaan Puskesmas, Pustu dan Polindes	1 Puskesmas	1,567,076,800	1,248,768,288		Dinas Kesehatan	APBD
	Penyediaan Logistik Puskesmas Tempilang					Tersedianya operasional dan pemeliharaan Puskesmas, Pustu dan Polindes			Tersedianya operasional dan pemeliharaan Puskesmas, Pustu dan Polindes	1 Puskesmas	Tersedianya operasional dan pemeliharaan Puskesmas, Pustu dan Polindes	1 Puskesmas	1,620,460,000	1,500,000,000		Dinas Kesehatan	APBD
	Program Sumber Daya Kesehatan						Persentase pemenuhan kebutuhan SDM aparatur kesehatan sesuai kompetensi	90%					6,017,015,600	6,136,300,600			
	Peningkatan kompetensi Petugas Kesehatan					Terlaksananya kegiatan peningkatan kompetensi tenaga kesehatan			Terlaksananya kegiatan peningkatan kompetensi Tenaga Kesehatan	40 Uji Kompetensi	Terlaksananya kegiatan peningkatan kompetensi Tenaga Kesehatan	40 Uji Kompetensi	16,420,000	16,420,000		Dinas Kesehatan	APBD
	Pelatihan Penanganan Kegawat daruratan Obstetri Neonatologi Dasar Poned					Terlaksananya pelatihan penanganan kegawatdaruratan Obstetri Neonatologi dasar Poned			Terlaksananya pelatihan penanganan kegawatdaruratan Obstetri Neonatologi dasar Poned		Terlaksananya pelatihan penanganan kegawatdaruratan Obstetri Neonatologi dasar Poned		-	154,285,000		Dinas Kesehatan	APBD
	Penyediaan jasa pegawai tidak tetap pelayanan kesehatan					Terlaksananya pembayaran Honor PHL Dinas dan Puskesmas			Terlaksananya pembayaran Honor PHL Dinas dan Puskesmas	2.252 OB	Terlaksananya pembayaran Honor PHL Dinas dan Puskesmas	2.252 OB	6,000,595,600	5,965,595,600		Dinas Kesehatan	APBD
	Program Pengembangan Lingkungan Sehat						Persentase rumah sehat	84%					5,875,000	190,875,000			
	Pembinaan Forum Sejiran Setason Sehat					Peningkatan tatanan kawasan sehat			Peningkatan tatanan kawasan sehat		Peningkatan tatanan kawasan sehat		-	125,000,000		Dinas Kesehatan	APBD

Kode	Urusan/Bidang Urusan Pemerintahan Daerah dan Program/Kegiatan	Prioritas Daerah	Sasaran Daerah	Indikator Sasaran	Target 2020	Lokasi	Indikator Kinerja						Pagu Indikatif	Prakiraan Maju	Jenis Kegiatan	PD Penanggung Jawab	Sumber Anggaran	
							Hasil Program		Keluaran Kegiatan		Hasil Kegiatan							
							Tolok Ukur	Target	Tolok Ukur	Target	Tolok Ukur	Target						
(1)	(2)	(3)	(4)	(5)	(6)	(7)	(8)	(9)	(10)	(11)	(12)	(13)	(14)	(15)	(16)	(17)	(18)	
	Pemicu CLTS dan STBM					Terselenggaranya kegiatan pemucuan dan Verifikasi ODF			Terselenggaranya kegiatan pemucuan dan verifikasi ODF		Terselenggaranya kegiatan pemucuan dan verifikasi ODF			-	60,000,000		Dinas Kesehatan	APBD
	Pengawasan dan Pembinaan Sanitasi TTU					Terselenggaranya kegiatan Verifikasi Pokja pasar sehat dan sekolah			Terselenggaranya kegiatan verifikasi pokja pasar sehat dan sekolah	4 Pokja Pasar & 14 Sekolah, 2 Hotel, 6 Penginapan, 2 kolam renang	Terselenggaranya kegiatan verifikasi pokja pasar sehat dan sekolah	4 Pokja Pasar & 16 Sekolah, 2 Hotel, 6 Penginapan, 2 kolam renang,		5,875,000	5,875,000		Dinas Kesehatan	APBD
	Program Upaya Kesehatan Masyarakat						Persentase Puskesmas yang melaksanakan BOK	100%						5,005,288,000	3,352,673,000			
	Penyediaan Bantuan Operasional Kesehatan PKM Muntok (DAK)					Tersedianya Operasional Kesehatan Puskesmas dan Jaringannya			Tersedianya Operasional Kesehatan Puskesmas dan Jaringannya	1 Puskesmas	Tersedianya Operasional Kesehatan Puskesmas dan Jaringannya	1 Puskesmas		874,000,000	575,000,000		Dinas Kesehatan	APBD
	Penyediaan Bantuan Operasional Kesehatan PKM Simpang Teritip (DAK)					Tersedianya Operasional Kesehatan Puskesmas dan Jaringannya			Tersedianya Operasional Kesehatan Puskesmas dan Jaringannya	1 Puskesmas	Tersedianya Operasional Kesehatan Puskesmas dan Jaringannya	1 Puskesmas		698,513,500	379,000,000		Dinas Kesehatan	APBD
	Penyediaan Bantuan Operasional Kesehatan PKM Kundi (DAK)					Penyediaan Bantuan Operasional Kesehatan PKM Kundi (DAK)			Tersedianya Operasional Kesehatan Puskesmas dan Jaringannya	1 Puskesmas	Tersedianya Operasional Kesehatan Puskesmas dan Jaringannya	1 Puskesmas		391,342,000	170,467,000		Dinas Kesehatan	APBD
	Penyediaan Bantuan Operasional Kesehatan PKM Jebus (DAK)					Penyediaan Bantuan Operasional Kesehatan PKM Jebus (DAK)			Tersedianya Operasional Kesehatan Puskesmas dan Jaringannya	1 Puskesmas	Tersedianya Operasional Kesehatan Puskesmas dan Jaringannya	1 Puskesmas		637,742,000	501,036,000		Dinas Kesehatan	APBD
	Penyediaan Bantuan Operasional Kesehatan PKM Puput (DAK)					Tersedianya Operasional Kesehatan Puskesmas dan Jaringannya			Tersedianya Operasional Kesehatan Puskesmas dan Jaringannya	1 Puskesmas	Tersedianya Operasional Kesehatan Puskesmas dan Jaringannya	1 Puskesmas		383,167,000	276,000,000		Dinas Kesehatan	APBD
	Penyediaan Bantuan Operasional Kesehatan PKM Sekar Biru (DAK)					Tersedianya Operasional Kesehatan Puskesmas dan Jaringannya			Tersedianya Operasional Kesehatan Puskesmas dan Jaringannya	1 Puskesmas	Tersedianya Operasional Kesehatan Puskesmas dan Jaringannya	1 Puskesmas		534,660,000	240,000,000		Dinas Kesehatan	APBD
	Penyediaan Bantuan Operasional Kesehatan PKM Kelapa (DAK)					Tersedianya Operasional Kesehatan Puskesmas dan Jaringannya			Tersedianya Operasional Kesehatan Puskesmas dan Jaringannya	1 Puskesmas	Tersedianya Operasional Kesehatan Puskesmas dan Jaringannya	1 Puskesmas		782,467,000	759,170,000		Dinas Kesehatan	APBD

Kode	Usuran/Bidang Usuran Pemerintahan Daerah dan Program/Kegiatan	Prioritas Daerah	Sasaran Daerah	Indikator Sasaran	Target 2020	Lokasi	Indikator Kinerja						Pagu Indikatif	Prakiraan Maju	Jenis Kegiatan	PD Penanggung Jawab	Sumber Anggaran
							Hasil Program		Keluaran Kegiatan		Hasil Kegiatan						
							Tolok Ukur	Target	Tolok Ukur	Target	Tolok Ukur	Target					
(1)	(2)	(3)	(4)	(5)	(6)	(7)	(8)	(9)	(10)	(11)	(12)	(13)	(14)	(15)	(16)	(17)	(18)
	Penyediaan Bantuan Operasional Kesehatan PKM Tempilang (DAK)					Tersedianya Operasional Kesehatan Puskesmas dan Jaringannya			Tersedianya Operasional Kesehatan Puskesmas dan Jaringannya	1 Puskesmas	Tersedianya Operasional Kesehatan Puskesmas dan Jaringannya	1 Puskesmas	703,396,500	452,000,000		Dinas Kesehatan	APBD
	Program Pelayanan Kegawatdaruratan						Cakupan pelayanan gawat darurat level 1 yang harus diberikan sarana kesehatan (RS) di Kabupaten	100%					-	3,100,000,000			
	Pembangunan Public Service Center (PSC 119)					Kabupaten Bangka Barat			Terlaksananya pembangunan Publik Service Center (PSC) 119		Persentase pembangunan Publik Service Center (PSC) 119			2,000,000,000		Dinas Kesehatan	APBD
	Pengadaan Ambulance Public Service Center (PSC 119)					Kabupaten Bangka Barat			Tersedianya Ambulance Public Service Center (PSC) 119		Persentase Ambulance Public Service Center (PSC) 119			800,000,000		Dinas Kesehatan	APBD
	Pengadaan Perangkat Sistem Informasi dan Komunikasi Public Service Center (PSC 119)					Kabupaten Bangka Barat			Tersedianya perangkat Sistem Informasi dan Komunikasi Public Service Center (PSC) 119		Persentase perangkat Sistem Informasi dan Komunikasi Public Service Center (PSC) 119			300,000,000		Dinas Kesehatan	APBD
	Program pengadaan, peningkatan sarana dan prasarana rumah sakit/rumah sakit jiwa/rumah sakit paru-paru/rumah sakit mata						Meningkatnya sarana dan prasarana Rumah Sakit	67%					27,602,340,000	9,777,188,500			
	Pengadaan Alat Kesehatan Rumah Sakit					Kabupaten Bangka Barat			Tersedianya alat-alat kesehatan Rumah Sakit	1 Paket	Tersedianya Alat-Alat Kesehatan Rumah Sakit	1 Paket	2,474,700,000	4,000,000,000		Dinas Kesehatan	APBD
	Penyediaan Bahan - bahan logistik rumah sakit					Kabupaten Bangka Barat			Tersedianya bahan-bahan logistik rumah sakit	12 bulan	Tersedianya bahan-bahan logistik rumah sakit	12 bulan	25,127,640,000	3,777,188,500		Dinas Kesehatan	APBD
	Pengadaan Obat-obatan rumah sakit					Kabupaten Bangka Barat			Terpenuhinya obat-obatan rutin di RSUD		Terpenuhinya obat-obatan rutin di RSUD			2,000,000,000		Dinas Kesehatan	APBD
	Program Pemeliharaan Sarana dan Prasarana Rumah Sakit/Rumah sakit Jiwa/Rumah Sakit Paru/Rumah Sakit Mata						Terpeliharanya sarana dan prasarana kesehatan	100%					-	900,000,000			
	Pemeliharaan Rutin/berkala Instalasi Pengolahan Limbah Rumah Sakit					Kabupaten Bangka Barat			Tersedianya pemeliharaan rutin dan berkala Instalasi Pengolahan Limbah Rumah Sakit		Tersedianya pemeliharaan Rutin dan berkala Instalasi Pengolahan Limbah Rumah Sakit			900,000,000		Dinas Kesehatan	APBD

Kode	Usuran/Bidang Urusan Pemerintahan Daerah dan Program/Kegiatan	Prioritas Daerah	Sasaran Daerah	Indikator Sasaran	Target 2020	Lokasi	Indikator Kinerja						Pagu Indikatif	Prakiraan Maju	Jenis Kegiatan	PD Penanggung Jawab	Sumber Anggaran
							Hasil Program		Keluaran Kegiatan		Hasil Kegiatan						
							Tolok Ukur	Target	Tolok Ukur	Target	Tolok Ukur	Target					
(1)	(2)	(3)	(4)	(5)	(6)	(7)	(8)	(9)	(10)	(11)	(12)	(13)	(14)	(15)	(16)	(17)	(18)
	Program Peningkatan Mutu layanan kepada masyarakat (BLUD)						Meningkatnya Mutu Pelayanan dan pendukung pelayanan medis yang didanai dari BLUD	100%					19,000,000,000	22,000,000,000			
	Peningkatan mutu layanan kepada masyarakat (BLUD)					Kabupaten Bangka Barat			Tersedianya layanan dan pendukung layanan kesehatan	100%	Tersedianya layanan dan pendukung layanan kesehatan	100%	19,000,000,000	22,000,000,000		Dinas Kesehatan	APBD
3.	URUSAN PEKERJAAN UMUM DAN PENATAAN RUANG	Peningkatan kualitas pembangunan manusia, pelayanan dasar, dan pelayanan publik	Terpenuhinya Pelayanan Dasar Masyarakat dan Kualitas Pelayanan Publik	Persentase Pemenuhan SPM Pelayanan Dasar	75%								47,360,590,700	210,705,455,000			
		Peningkatan produktivitas pertanian dan Pengembangan agribisnis/agroindustri dalam rangka peningkatan nilai tambah hasil produksi pertanian	Meningkatnya jumlah investasi/ penanaman modal di daerah	Peningkatan Jumlah investasi dalam satu tahun (PMA dan PMDN)	100 milyar rupiah												
			Meningkatnya konektivitas daerah	Indeks konektivitas kabupaten	120.00%												
			Tersedianya air baku untuk usaha budidaya komoditas pertanian	Persentase luas areal pertanian yang beririgasi teknis	94,76%												
			Terkendalinya bencana banjir	Persentase desa/ kelurahan/titik banjir yang dimitigasi thd banjir/genangan air	80%												
			Menjaga dan meningkatkan perizinan pemanfaatan ruang sesuai dengan produk hukum penataan ruang	Persentase pengajuan izin pemanfaatan ruang sesuai dengan produk hukum penataan ruang	100%												
	Dinas Pekerjaan Umum dan Penataan Ruang												47,360,590,700	210,705,455,000			
	Program Pelayanan Administrasi Perkantoran						Persentase pemenuhan layanan administrasi perkantoran	100%					2,806,546,000	2,593,000,000			
	Penyediaan Jasa Surat Menyurat					Dinas PUPR			Pembayaran honorarium PHL	144 ob	Persentase pemenuhan jasa surat menyurat	100%	409,548,000	400,000,000		DPU PR	APBD
	Penyediaan Jasa Komunikasi, Sumber daya Air Dan Listrik					Dinas PUPR			Pembayaran jasa Komunikasi, sumber daya air dan listrik	12 bulan	Persentase pemenuhan jasa Komunikasi, Sumberdaya Airdan Listrik	100%	94,998,000	125,000,000		DPU PR	APBD

Kode	Usuran/Bidang Urusan Pemerintahan Daerah dan Program/Kegiatan	Prioritas Daerah	Sasaran Daerah	Indikator Sasaran	Target 2020	Lokasi	Indikator Kinerja						Pagu Indikatif	Prakiraan Maju	Jenis Kegiatan	PD Penanggung Jawab	Sumber Anggaran
							Hasil Program		Keluaran Kegiatan		Hasil Kegiatan						
							Tolok Ukur	Target	Tolok Ukur	Target	Tolok Ukur	Target					
							(8)	(9)	(10)	(11)	(12)	(13)					
(1)	(2)	(3)	(4)	(5)	(6)	(7)	(8)	(9)	(10)	(11)	(12)	(13)	(14)	(15)	(16)	(17)	(18)
	Penyediaan Jasa Peralatan Dan Perlengkapan Kantor					Dinas PUPR			Pembayaran jasa peralatan dan perlengkapan kantor	100%	Persentase pemenuhan Jasa Peralatan dan Perlengkapan Kantor	100%	15,000,000	50,000,000		DPU PR	APBD
	Penyediaan Jasa Keamanan Kantor					Dinas PUPR			Pembayaran honorarium PHL	36 ob	Persentase pemenuhan jasa keamanan kantor	100%	78,000,000	75,000,000		DPU PR	APBD
	Penyediaan Jasa Pemeliharaan dan Perizinan Kendaraan Dinas/Operasional					Dinas PUPR			Pembayaran honorarium PHL	324 ob	Persentase pemenuhan Jasa Pemeliharaan dan Perizinan Kendaraan Dinas / Operasional	100%	787,200,000	650,000,000		DPU PR	APBD
	Penyediaan Jasa Administrasi Keuangan					Dinas PUPR			Pembayaran honorarium PHL	84 ob	Persentase layanan jasa Administrasi Keuangan	100%	191,800,000	150,000,000		DPU PR	APBD
	Penyediaan Jasa Kebersihan Kantor					Dinas PUPR			Pembayaran honorarium PHL	60 ob	Persentase pemenuhan Jasa Kebersihan Kantor	100%	145,000,000	150,000,000		DPU PR	APBD
	Penyediaan Jasa Perbaikan Peralatan Kerja					Dinas PUPR			Pembayaran jasa perbaikan peralatan kerja	12 bulan	Persentase pemenuhan jasa perbaikan peralatan kerja	100%	8,000,000	60,000,000		DPU PR	APBD
	Penyediaan Alat Tulis Kantor					Dinas PUPR			Tersedianya alat tulis kantor	12 bulan	Persentase pemenuhan alat tulis kantor	100%	120,000,000	150,000,000		DPU PR	APBD
	Penyediaan Barang Cetak dan Penggandaan					Dinas PUPR			Tersedianya barang cetakan dan penggandaan kantor	12 bulan	Persentase pemenuhan Barang Cetak dan Penggandaan	100%	32,000,000	100,000,000		DPU PR	APBD
	Penyediaan Komponen Instalasi Listrik/Penerangan Bangunan Kantor					Dinas PUPR			Tersedianya komponen instalasi listrik/penerangan bangunan kantor	12 bulan	Persentase pemenuhan Komponen Instalasi Listrik /Penerangan Bangunan Kantor	100%	10,000,000	40,000,000		DPU PR	APBD
	Penyediaan Peralatan dan Perlengkapan Kantor					Dinas PUPR			Tersedianya peralatan dan perlengkapan kantor		Persentase pemenuhan peralatan dan perlengkapan kantor		-	70,000,000		DPU PR	APBD
	Penyediaan Peralatan Rumah Tangga					Dinas PUPR			Tersedianya peralatan rumah tangga	12 bulan	Persentase pemenuhan peralatan rumah tangga	100%	3,000,000	10,000,000		DPU PR	APBD
	Penyediaan Bahan Bacaan dan Peraturan Perundang-Undangan					Dinas PUPR			Tersedianya bahan bacaan dan peraturan perundang undangan	12 bulan	Persentase pemenuhan Bahan Bacaan dan Peraturan Perundang-Undangan	100%	5,000,000	8,000,000		DPU PR	APBD
	Penyediaan Makanan dan Minuman					Dinas PUPR			Tersedianya makanan dan minuman kantor	12 bulan	Persentase pemenuhan makan dan minum rapat kantor dan tamu	100%	32,000,000	80,000,000		DPU PR	APBD
	Rapat-Rapat Koordinasi dan Konsultasi ke Luar Daerah					Dinas PUPR			Terlaksananya rapat-rapat koordinasi dan konsultasi dalam dan luar daerah	12 bulan	Persentase pemenuhan biaya perjalanan dinas	100%	875,000,000	475,000,000		DPU PR	APBD
	Program Peningkatan Sarana dan Prasarana Aparatur								Persentase sarana dan prasarana aparatur dalam kondisi baik	100%			240,000,000	495,000,000			
	Pengadaan Pameran Pembangunan					Dinas PUPR			Tersedianya stand pameran pembangunan		Terlaksananya Pameran Pembangunan		-	20,000,000		DPU PR	APBD
	Pemeliharaan Rutin/berkala Kendaraan Dinas/operasional					Dinas PUPR			Terpeliharanya kendaraan dinas/operasional	12 bulan	Persentase kendaraan dinas/operasional dalam kondisi baik	100%	240,000,000	475,000,000		DPU PR	APBD

Kode	Usuran/Bidang Urusan Pemerintahan Daerah dan Program/Kegiatan	Prioritas Daerah	Sasaran Daerah	Indikator Sasaran	Target 2020	Lokasi	Indikator Kinerja						Pagu Indikatif	Prakiraan Maju	Jenis Kegiatan	PD Penanggung Jawab	Sumber Anggaran
							Hasil Program		Keluaran Kegiatan		Hasil Kegiatan						
							Tolok Ukur	Target	Tolok Ukur	Target	Tolok Ukur	Target					
							(8)	(9)	(10)	(11)	(12)	(13)					
(1)	(2)	(3)	(4)	(5)	(6)	(7)	(8)	(9)	(10)	(11)	(12)	(13)	(14)	(15)	(16)	(17)	(18)
	Program Peningkatan Kapasitas Sumber Daya Aparatur						Optimalisasi Sumber Daya Aparatur dalam bekerja	100%					-	1,100,000,000			
	Penyelenggaraan SKT (Surat Keterangan Terampil)					Dinas PUPR			Jumlah peserta SKT untuk pekerja konstruksi		Tersedianya tenaga yang memiliki SKT		-	250,000,000		DPU PR	APBD
	Pelatihan/Bimtek Aparatur					Dinas PUPR			Jumlah peserta		Persentase peserta yang meningkat kompetensinya		-	850,000,000		DPU PR	APBD
	Program Peningkatan Disiplin Aparatur						Optimalnya disiplin aparaturnya	100%					-	12,500,000			
	Pengadaan Pakaian Khusus Hari-Hari Tertentu					Dinas PUPR			Jumlah pengadaan pakaian khusus hari hari tertentu		Persentase pemenuhan pakaian khusus hari-hari tertentu		-	12,500,000		DPU PR	APBD
	Program Peningkatan Pengembangan Sistem Pelaporan Capaian Kinerja Dan Keuangan						Status capaian kinerja keuangan	100%					25,800,000	36,000,000			
	Penyusunan Laporan Capaian Kinerja dan Ikhtisar Realisasi Kinerja SKPD					Dinas PUPR			Jumlah dokumen tersusun	1 dok	Jumlah dokumen tersusun	1 dok	2,000,000	2,000,000		DPU PR	APBD
	Penyusunan Pelaporan Keuangan Semesteran SKPD					Dinas PUPR			Jumlah dokumen tersusun	12 dok	Jumlah dokumen tersusun	12 dok	2,000,000	2,000,000		DPU PR	APBD
	Penyusunan Pelaporan Prognosis Realisasi Anggaran SKPD					Dinas PUPR			Jumlah dokumen tersusun	1 dok	Jumlah dokumen tersusun	1 dok	2,000,000	2,000,000		DPU PR	APBD
	Penyusunan Pelaporan Keuangan Akhir Tahun SKPD					Dinas PUPR			Jumlah dokumen tersusun	1 dok	Jumlah dokumen tersusun	1 dok	2,000,000	2,000,000		DPU PR	APBD
	Penyusunan LAKIP, LKPJ, TAPKIN dan LPPD					Dinas PUPR			Jumlah dokumen tersusun	4 dok	Jumlah dokumen tersusun	4 dok	2,000,000	5,000,000		DPU PR	APBD
	Penyusunan Renstra, Renja, dan RKA					Dinas PUPR			Jumlah dokumen tersusun	3 jenis	Jumlah dokumen tersusun	3 jenis	2,000,000	5,000,000		DPU PR	APBD
	Penyusunan DALEV Dokumen Perencanaan SKPD					Dinas PUPR			Jumlah dokumen tersusun	3 jenis	Jumlah dokumen tersusun	3 jenis	2,000,000	5,000,000		DPU PR	APBD
	Monitoring, Evaluasi dan Pelaporan					Dinas PUPR			Jumlah dokumen tersusun	1 dok	Jumlah dokumen tersusun	1 dok	11,800,000	13,000,000		DPU PR	APBD
	Program Pembangunan dan Peningkatan Jalan dan Jembatan						Panjang jalan dan jembatan yang dibangun	902,01 KM dan 1068 M					22,618,490,000	112,389,550,000			
							Peningkatan struktur dan kondisi jalan dan jembatan	774,54 KM dan 995,5 M									
a	Pembangunan jalan								Panjang jalan yang ditingkatkan	35,91 km	Terlaksananya Peningkatan Jalan	35,91 km	-	90,000,000,000		DPU PR	
b	Perencanaan Jalan												112,520,000				
	Perencanaan FS Pembangunan jalan tj ular - air limau								dokumen tersusun	1 dokumen	dokumen tersusun	1 dokumen	112,520,000				

Kode	Usuran/Bidang Urusan Pemerintahan Daerah dan Program/Kegiatan	Prioritas Daerah	Sasaran Daerah	Indikator Sasaran	Target 2020	Lokasi	Indikator Kinerja						Pagu Indikatif	Prakiraan Maju	Jenis Kegiatan	PD Penanggung Jawab	Sumber Anggaran
							Hasil Program		Keluaran Kegiatan		Hasil Kegiatan						
							Tolok Ukur	Target	Tolok Ukur	Target	Tolok Ukur	Target					
(1)	(2)	(3)	(4)	(5)	(6)	(7)	(8)	(9)	(10)	(11)	(12)	(13)	(14)	(15)	(16)	(17)	(18)
c	Peningkatan jalan								Panjang jalan yang ditingkatkan	35,91 km	Terlaksananya Peningkatan Jalan	35,91 km	19.889,550,000	19.889,550,000		DPUPR	
d	Pembuatan Dokumen Lingkungan												116,420,000				
	- pembuatan dokumen izin lingkungan jalan					Jalan tanjung ular - air limau			dokumen tersusun	1 dokumen	dokumen tersusun	1 dokumen	116,420,000				
e	Pembangunan Jembatan								Panjang Jembatan yang dibangun	36 m	Terlaksananya Pembangunan Jembatan	2 Unit	2,500,000,000	2,500,000,000			
	Program Rehabilitasi/ Pemeliharaan Jalan dan Jembatan							Persentase jalan dan jembatan dengan kondisi baik		75,95			17,259,270,400	80,000,000,000			
a	Rehabilitasi/Pemeliharaan rutin jalan							Jumlah lokasi kegiatan yang dilaksanakan	6 kecamatan		Jumlah lokasi kegiatan yang dilaksanakan	6 kecamatan	3,914,000,400	60,000,000,000		DPU PR	
	- Pemeliharaan Rutin Jalan Kab. Bangka Barat							Panjang jalan yang dipelihara	1,95 km		Panjang jalan yang dipelihara	1,95 km	3,914,000,400			DPU PR	APBD
b	Rehabilitasi/Pemeliharaan berkala jalan							Jumlah lokasi kegiatan yang dilaksanakan	6 kecamatan		Jumlah lokasi kegiatan yang dilaksanakan	6 kecamatan	12,930,400,000			DPU PR	
	- Rehabilitasi/ Pemeliharaan berkala jalan Saing - Sangku					Tempilang		Terpeliharanya jalan	2,2 KM		Terpeliharanya jalan	2,2 KM	2,339,620,000				APBD
	- Pemeliharaan Berkala Jalan Tempilang - Tanjung Niur					Tempilang		Terpeliharanya jalan	3,9 KM		Terpeliharanya jalan	3,9 KM	4,492,360,000				DAK dan APBD
	- Pemeliharaan Berkala Jalan Saing - Sangku					Tempilang		Terpeliharanya jalan	5,5 KM		Terpeliharanya jalan	5,5 KM	6,098,420,000				DAK dan APBD
c	Rehabilitasi/ Pemeliharaan/Jembatan							jumlah jembatan yang direhab	5 Unit		jumlah jembatan yang direhab	5 Unit	414,870,000	20,000,000,000		DPU PR	
	- Pemeliharaan Rutin Jembatan Kab. Bangka Barat								4 Unit			4 Unit	414,870,000	20,000,000,000		DPU PR	APBD
	Program Peningkatan Sarana dan Prasarana Kebinamargaan							Terfasilitasnya kegiatan kebinamargaan		100%			155,475,000	200,000,000			
	Rehabilitasi / Pemeliharaan Alat-Alat Berat							Jumlah alat berat yang terpelihara	4 Jenis (Motor Grader, Vibrooler,		Jumlah alat berat yang terpelihara	4 Jenis (Motor Grader, Vibrooler,	155,475,000	200,000,000		DPU PR	APBD
	Program Pembebasan Lahan Pembangunan Jalan dan Jembatan							Berkembangnya Kawasan Strategis Kabupaten		100%				1,100,000,000			
	Persiapan Pembebasan Lahan							jumlah kegiatan persiapan pembebasan lahan yang dilaksanakan			jumlah kegiatan persiapan pembebasan lahan yang dilaksanakan			250,000,000		DPU PR	APBD
	Ganti Rugi Pembebasan Lahan							persentase pelaksanaan ganti rugi untuk pembangunan jalan dan jembatan terlaksana			persentase pelaksanaan ganti rugi untuk pembangunan jalan dan jembatan terlaksana			850,000,000		DPU PR	APBD
	Program Pengembangan dan Pengelolaan Jaringan Irigasi, Rawa dan Jaringan Drainase							Jumlah daerah jaringan irigasi yang dibangun		94,76			1,446,780,000	2,400,000,000			

Kode	Usuran/Bidang Urusan Pemerintahan Daerah dan Program/Kegiatan	Prioritas Daerah	Sasaran Daerah	Indikator Sasaran	Target 2020	Lokasi	Indikator Kinerja						Pagu Indikatif	Prakiraan Maju	Jenis Kegiatan	PD Penanggung Jawab	Sumber Anggaran
							Hasil Program		Keluaran Kegiatan		Hasil Kegiatan						
							Tolok Ukur	Target	Tolok Ukur	Target	Tolok Ukur	Target					
							(8)	(9)	(10)	(11)	(12)	(13)					
(1)	(2)	(3)	(4)	(5)	(6)	(7)	(8)	(9)	(10)	(11)	(12)	(13)	(14)	(15)	(16)	(17)	(18)
	dan kegiatan pengendalian lainnya						Jumlah daerah jaringan irigasi yang dikelola	28.87									
a	Optimalisasi Fungsi Jaringan Irigasi yang Telah Dibangun					D.I. simpang yul, tebing bulin, pebuar, kelapa, kacang			Jumlah lokasi kegiatan optimalisasi fungsi jaringan irigasi yang dilaksanakan	D.I. simpang yul, tebing bulin, pebuar, kacang	Terlaksananya Optimalisasi Fungsi Jaringan Irigasi	D.I. simpang yul, tebing bulin, pebuar, kacang	377,470,000	500,000,000		DPU PR	APBD
b	Penyelenggaraan Komisi Irigasi Kabupaten serta Kebijakan Pengembangan dan Pengelolaan Daerah Irigasi					DPU PR			jumlah kegiatan optimalisasi fungsi jaringan irigasi yang dilaksanakan	1 keg	Terlaksananya Penyelenggaraan Komisi Jaringan Irigasi	1 keg	46,690,000	500,000,000		DPU PR	APBD
c	Rehabilitasi/ Pemeliharaan Pintu Air					Kelapa, Tuik , Beruas			jumlah pintu air yang direhab	Di. Tuik 2 unit, beruas 4 unit, kelapa 2 unit	Terlaksananya Rehabilitasi/ Pemeliharaan Pintu Air	Di. Tuik 2 unit, beruas 4 unit, kelapa 2 unit	411,470,000	500,000,000		DPU PR	APBD
d	Pelaksanaan Normalisasi Saluran Sungai					Paradong.			volume pengerukan sungai pada daerah irigasi	17.800 M3	Terlaksananya Normalisasi Saluran Sungai	17.800 M3	611,150,000	900,000,000		DPU PR	APBD
	Program Pengembangan, Pengelolaan, dan Konservasi Sungai, Danau dan Sumber Daya Air Lainnya						Tersedianya air irigasi untuk pertanian rakyat pada sistem irigasi yang sudah ada sesuai dengan kewenangannya	100%					155,450,000	165,000,000			
	Pembangunan Embung, dan Bangunan Penampung Air Lainnya					D.I. Kelapa			jumlah embung dibangun	1 unit	Terlaksananya Pembangunan Embung dan Bangunan Penampung Air Lainnya	1 unit	155,450,000	165,000,000		DPU PR	APBD
	Program Inspeksi Kondisi Jalan dan Jembatan						Persentase temuan hasil inspeksi kondisi jalan dan jembatan yang ditindaklanjuti	100%					42,500,000	450,000,000			
	Inspeksi Kondisi Jalan dan Jembatan								Database kondisi jalan dan jembatan yang tersusun	2 dokumen	Terlaksananya penyusunan database kondisi jalan dan jembatan yang tersusun	2 dokumen	42,500,000	450,000,000		DPU PR	APBD
	Program Pembangunan Jalan Inspeksi Irigasi						Panjang jalan inspeksi irigasi yang dibangun	0 KM					-	5,500,000,000			
a	Pembangunan Jalan Inspeksi Sawah								panjang jalan inspeksi terbangun		panjang jalan inspeksi terbangun		-	5,500,000,000		DPU PR	APBD
	Program Pengendalian Banjir						Data identifikasi, monitoring dan evaluasi rawan banjir/genangan, panjang sungai yang menyebabkan rawan banjir yang dinormalisasi	ada					827,256,900	500,000,000			

Kode	Usuran/Bidang Urusan Pemerintahan Daerah dan Program/Kegiatan	Prioritas Daerah	Sasaran Daerah	Indikator Sasaran	Target 2020	Lokasi	Indikator Kinerja						Pagu Indikatif	Prakiraan Maju	Jenis Kegiatan	PD Penanggung Jawab	Sumber Anggaran
							Hasil Program		Keluaran Kegiatan		Hasil Kegiatan						
							Tolok Ukur	Target	Tolok Ukur	Target	Tolok Ukur	Target					
(1)	(2)	(3)	(4)	(5)	(6)	(7)	(8)	(9)	(10)	(11)	(12)	(13)	(14)	(15)	(16)	(17)	(18)
							Persentase panjang sungai yang dinormalisasi/panjang sungai yang rawan banjir	60%									
a	Peningkatan Pembersihan dan Pengerukan Sungai/Kali								volume pengerukan sungai	15.500 M3	volume pengerukan sungai	15.500 M3	714,270,000	500,000,000		DPU PR	APBD
	- Pelaksanaan Normalisasi Saluran Sungai pada Daerah Rawan/Banjir					Tanjung dan Sungai Daeng, Sungai Tangguk Sekar Biru - Puput Atas Paritiga, Desa Belo Laut				15.500 M3		15.500 M3		500,000,000		DPU PR	APBD
b	Pembangunan Sarana dan Prasarana Pengamanan sungai dan pengendalian banjir								Terlaksananya kegiatan pembangunan sarana dan prasarana pengaman sungai dan pengendalian banjir	1 kegiatan	Terlaksananya kegiatan pembangunan sarana dan prasarana pengaman sungai dan pengendalian banjir	1 kegiatan	112,986,900	-			
	Program Pembangunan Saluran Drainase/Gorong - Gorong						Persentase titik/lokasi kawasan rawan banjir yang memiliki sistem drainase yang baik	60%					-	700,000,000			
	Pembangunan Saluran Drainase/Gorong - Gorong								Panjang saluran terbangun		Panjang saluran terbangun		-	550,000,000		DPU PR	APBD
	Program Pembangunan Turap/Talud/Bronjong						Terkendalinya dampak kerusakan pantai	100%					1,240,180,000	1,999,405,000			
	Pembangunan Prasarana Pengaman Pantai								Panjang talud terbangun	100 meter	Panjang talud terbangun	100 meter	1,099,405,000	1,099,405,000			
	Rehabilitasi/Pemeliharaan Prasarana Pengaman Pantai					- Tanjung Tu dan Pantai Pala			Jumlah kegiatan yang dilaksanakan	1 lokasi	Jumlah kegiatan yang dilaksanakan	1 lokasi	140,775,000	900,000,000			
	Program Penyediaan dan Pengelolaan Air Baku						Ketersediaan air untuk memenuhi kebutuhan masyarakat	100%					-	165,000,000			
	Peningkatan/Rehabilitasi Prasarana Air Baku					Menjulang Baru Kec. Muntok			Jumlah lokasi kegiatan yang dilaksanakan		Jumlah lokasi kegiatan yang dilaksanakan		-	165,000,000		DPU PR	APBD
	Program Perencanaan Tata Ruang						Jumlah kebijakan tata ruang yang ditetapkan	8					295,042,400	700,000,000			
a.	Revisi tentang Rencana Tata Ruang					Bangka Barat			Jumlah dokumen revisi yang disusun		Jumlah dokumen revisi yang disusun		-	300,000,000		DPU PR	APBD
b.	Survey dan Pemetaan					Bangka Barat			Jumlah kegiatan yang dilaksanakan	1 kegiatan	Jumlah kegiatan yang dilaksanakan	1 kegiatan	51,400,000	400,000,000		DPU PR	APBD
c.	Survey dan Pemanfaatan tata ruang					Bangka Barat			Jumlah kegiatan yang dilaksanakan	1 kegiatan	Jumlah kegiatan yang dilaksanakan	1 kegiatan	243,642,400				

Kode	Usuran/Bidang Urusan Pemerintahan Daerah dan Program/Kegiatan	Prioritas Daerah	Sasaran Daerah	Indikator Sasaran	Target 2020	Lokasi	Indikator Kinerja						Pagu Indikatif	Prakiraan Maju	Jenis Kegiatan	PD Penanggung Jawab	Sumber Anggaran		
							Hasil Program		Keluaran Kegiatan		Hasil Kegiatan								
							Tolok Ukur	Target	Tolok Ukur	Target	Tolok Ukur	Target							
(1)	(2)	(3)	(4)	(5)	(6)	(7)	(8)	(9)	(10)	(11)	(12)	(13)	(14)	(15)	(16)	(17)	(18)		
	Program Pemanfaatan Ruang						Persentase jumlah badan usaha yang penggunaan lahan usaha nya sesuai RTRWK	70%						115,000,000	50,000,000				
	Penyelenggaraan Koordinasi Penataan Ruang Daerah					Bangka Barat			Jumlah rapat BKPRD/TKPRD yang dilaksanakan	24 kali	jumlah rapat BKPRD/TKPRD yang dilaksanakan	24 kali	115,000,000	25,000,000			DPU PR	APBD	
	Program Pengendalian Pemanfaatan Ruang						Persentase pengajuan permohonan rekomendasi pemanfaatan ruang yang bermasalah	6%					132,800,000	150,000,000					
	Pengawasan Pemanfaatan Ruang					Bangka Barat			Jumlah kegiatan yang dilaksanakan	1 kegiatan	Jumlah kegiatan yang dilaksanakan	1 kegiatan	32,000,000	100,000,000			DPU PR	APBD	
	Sosialisasi Kebijakan Pengendalian Pemanfaatan Ruang					Bangka Barat			Jumlah kegiatan yang dilaksanakan	1 kegiatan	Jumlah kegiatan yang dilaksanakan	1 kegiatan	100,800,000	50,000,000			DPU PR	APBD	
4.	URUSAN PERUMAHAN RAKYAT DAN KAWASAN PERMUKIMAN	Peningkatan kualitas pembangunan manusia, pelayanan dasar dan pelayanan publik	Terpenuhinya Pelayanan Dasar Masyarakat dan Kualitas Pelayanan Publik	Persentase Pemenuhan SPM Pelayanan Dasar	75%	Kabupaten Bangka Barat							49,609,615,041	58,920,382,000					
		Peningkatan Produktivitas Pertanian, Pengembangan agribisnis/agroindustri dalam rangka peningkatan nilai tambah hasil produksi pertanian	Meningkatnya konektivitas daerah	Indeks konektivitas kabupaten	1.20														
			Meningkatnya kualitas sanitasi lingkungan permukiman	Persentase penduduk yang memiliki fasilitas sanitasi yang layak	90%														
	Dinas Perumahan, Kawasan Permukiman dan Perhubungan												49,609,615,041	58,920,382,000					
	Program Pelayanan Administrasi Perkantoran						Persentase pemenuhan layanan administrasi perkantoran	100%					1,869,354,000	1,664,959,000					
	Penyediaan Jasa Surat Menyurat					Disperkimhub			Pembayaran Honorarium PHL	185 ob	Pembayaran Honorarium PHL	16 Orang PHL	431,450,000	446,450,000			Disperkimhub	APBD	
	Penyediaan Jasa Komunikasi, Sumber Daya Air dan Listrik					Disperkimhub			Pembayaran Komunikasi, Sumber Daya Air dan Listrik	12 Bulan	Barang Cetak dan penggandaan	12 Bulan	73,200,000	75,800,000			Disperkimhub	APBD	
	Penyediaan Jasa Keamanan Kantor					Disperkimhub			Pembayaran Honorarium PHL	132 ob	Pembayaran Honorarium PHL	11 orang PHL	294,200,000	182,480,000			Disperkimhub	APBD	
	Penyediaan Jasa Pemeliharaan dan Perizinan Kendaraan Dinas/Operasional					Disperkimhub			Pembayaran Honorarium PHL	30 ob	Pembayaran Honorarium PHL	3 orang PHL	85,500,000	76,800,000			Disperkimhub	APBD	
	Penyediaan Jasa administrasi keuangan					Disperkimhub			Pembayaran Honorarium PHL	60 ob	Pembayaran Honorarium PHL	5 Orang PHL	140,450,000	138,875,000			Disperkimhub	APBD	

Kode	Usuran/Bidang Usuran Pemerintahan Daerah dan Program/Kegiatan	Prioritas Daerah	Sasaran Daerah	Indikator Sasaran	Target 2020	Lokasi	Indikator Kinerja						Pagu Indikatif	Prakiraan Maju	Jenis Kegiatan	PD Penanggung Jawab	Sumber Anggaran
							Hasil Program		Keluaran Kegiatan		Hasil Kegiatan						
							Tolok Ukur	Target	Tolok Ukur	Target	Tolok Ukur	Target					
(1)	(2)	(3)	(4)	(5)	(6)	(7)	(8)	(9)	(10)	(11)	(12)	(13)	(14)	(15)	(16)	(17)	(18)
	Penyediaan Jasa Kebersihan Kantor					Disperkimhub			Pembayaran Honorarium PHL	24 ob	Pembayaran Honorarium PHL	2 orang PHL	62,450,000	62,450,000		Disperkimhub	APBD
	Penyediaan Alat Tulis Kantor					Disperkimhub			Jumlah Alat Tulis Kantor	12 Bulan	Alat tulis kantor	12 Bulan	60,000,000	45,000,000		Disperkimhub	APBD
	Penyediaan Barang Cetak dan Penggandaan					Disperkimhub			Jumlah Barang Cetak dan Penggandaan	12 Bulan	Barang Cetak dan penggandaan	12 Bulan	118,204,000	118,204,000		Disperkimhub	APBD
	Penyediaan Komponen Instalasi Listrik/Penerangan					Disperkimhub			Jumlah Komponen Instalasi Listrik/Penerangan	12 Bulan	Jumlah Komponen Instalasi Listrik/Penerangan	12 Bulan	7,500,000	7,500,000		Disperkimhub	APBD
	Penyediaan Peralatan dan Perlengkapan Kantor					Disperkimhub			Tersedianya Peralatan dan Perlengkapan Gedung Kantor	9 unit	Tersedianya Peralatan dan Perlengkapan Gedung Kantor	9 unit	89,000,000	89,000,000		Disperkimhub	APBD
	Penyediaan Bahan Bacaan dan Peraturan Perundang-undangan					Disperkimhub			Tersedianya Bahan Bacaan dan Peraturan Perundang-undangan	12 Bulan	Tersedianya Bahan Bacaan dan Peraturan Perundang-undangan	12 Bulan	2,400,000	2,400,000		Disperkimhub	APBD
	Penyediaan Makanan dan Minuman					Disperkimhub			Tersedianya Makanan dan Minuman	12 bulan	Tersedianya Makanan dan Minuman	12 bulan	40,000,000	30,000,000		Disperkimhub	APBD
	Rapat-rapat Koordinasi dan Konsultasi ke luar Daerah					Disperkimhub			Terlaksananya rapat-rapat koordinasi dan konsultasi dalam dan luar daerah	12 bulan	Terlaksananya Rapat-rapat Koordinasi dan Konsultasi Keluar Daerah/Dalam	12 bulan	465,000,000	390,000,000		Disperkimhub	APBD
	Program Peningkatan Sarana dan Prasarana Aparatur						Persentase sarana dan prasarana aparatur dalam kondisi baik	100%					38,747,598,000	39,432,598,000			
	Pengadaan Mebeleur								Pembelian Meubelair	44 unit	Pembelian Meubelair	44 unit	52,600,000	52,600,000		Disperkimhub	APBD
	Pemeliharaan Rutin/berkala Peralatan Gedung Kantor					Disperkimhub			Terpeliharanya Peralatan Gedung kantor	12 Bulan	Terpeliharanya Peralatan Gedung kantor	12 Bulan	3,000,000	3,000,000		Disperkimhub	APBD
	Pemeliharaan Rutin/Berkala Perlengkapan Gedung Kantor					Disperkimhub			Terpeliharanya perlengkapan gedung kantor	12 Bulan	Terpeliharanya perlengkapan gedung kantor	12 Bulan	2,800,000	2,800,000		Disperkimhub	APBD
	Pemeliharaan Rutin/berkala Gedung Kantor					Disperkimhub			Terpeliharanya Gedung Kantor	12 Bulan	Terpeliharanya Gedung Kantor	12 Bulan	50,000,000	250,000,000		Disperkimhub	APBD
	Pengadaan Pameran Pembangunan					Kab. Babar			Pembangunan Stand		Pembangunan Stand		-	30,000,000		Disperkimhub	APBD
	Pemeliharaan Rutin/Berkala Kendaraan Dinas/Operasional					Disperkimhub			Terpeliharanya Kendaraan Dinas/Operasional	12 Bulan	Terpeliharanya Kendaraan Dinas/Operasional	12 Bulan	281,260,000	281,260,000		Disperkimhub	APBD
	Pembangunan Kawasan Olahraga Terpadu					Kab. Babar (Ds. Air Belo Kec. Mentok Pal. 9)			Terbangunnya Venue kawasan olahraga terpadu	1 Kegiatan	Tersedianya Venue/ Sarana Pendukung	1 Kegiatan	37,412,938,000	37,412,938,000		Disperkimhub	APBD
	Penyelenggaraan Bangunan Gedung Negara								Terbangunnya Bangunan Gedung Negara	5 keg	Tersedianya Bangunan Gedung Negara	5 keg	945,000,000	-		Disperkimhub	APBD
	Pengadaan Lahan					Desa Belo laut			Terlaksananya Pembebasan Lahan	0,25 hektar	Tersedianya Lahan untuk pembangunan boster penampungan air	0,25 hektar	-	400,000,000		Disperkimhub	APBD
	Perencanaan Penyusunan Amdal dan Andalalin								Terlaksananya Penyusunan Dokumen Amdal dan Andalalin	0 dokumen	Terlaksananya Penyusunan Dokumen Amdal dan Andalalin	0 dokumen	-	1,000,000,000		Disperkimhub	APBD

Kode	Usuran/Bidang Urusan Pemerintahan Daerah dan Program/Kegiatan	Prioritas Daerah	Sasaran Daerah	Indikator Sasaran	Target 2020	Lokasi	Indikator Kinerja						Pagu Indikatif	Prakiraan Maju	Jenis Kegiatan	PD Penanggung Jawab	Sumber Anggaran
							Hasil Program		Keluaran Kegiatan		Hasil Kegiatan						
							Tolok Ukur	Target	Tolok Ukur	Target	Tolok Ukur	Target					
							(8)	(9)	(10)	(11)	(12)	(13)					
(1)	(2)	(3)	(4)	(5)	(6)	(7)	(8)	(9)	(10)	(11)	(12)	(13)	(14)	(15)	(16)	(17)	(18)
	Program Peningkatan Disiplin Aparatur						Optimalnya disiplin aparat	100%					-	4,000,000			
	Pengadaan Pakaian Khusus Hari-hari Tertentu					Disperkimhub			Tersedianya Pakaian Olahraga	0 Stel	Tersedianya Pakaian Olahraga	0 Stel	-	4,000,000		Disperkimhub	APBD
	Program Peningkatan Pengembangan sistem Pelaporan Capaian Kinerja dan Keuangan						Status capaian kinerja keuangan	100%					13,600,000	17,600,000			
	Penyusunan Laporan Capaian Kinerja dan Ikhtisar Realisasi Kinerja SKPD					Disperkimhub			Jumlah dokumen tersusun	1 Dok	Persentase tersusunnya dokumen	100%	2,000,000	3,000,000		Disperkimhub	APBD
	Penyusunan Pelaporan Keuangan Semesteran SKPD					Disperkimhub			Jumlah dokumen tersusun	1 Dok	Persentase tersusunnya dokumen	100%	1,900,000	1,900,000		Disperkimhub	APBD
	Penyusunan Pelaporan Prognosis Realisasi Anggaran SKPD					Disperkimhub			Jumlah dokumen tersusun	1 Dok	Persentase tersusunnya dokumen	100%	1,900,000	1,900,000		Disperkimhub	APBD
	Penyusunan Pelaporan Keuangan Akhir Tahun SKPD					Disperkimhub			Jumlah dokumen tersusun	1 Dok	Persentase tersusunnya dokumen	100%	1,900,000	1,900,000		Disperkimhub	APBD
	Penyusunan Pelaporan LAKIP, LKPJ, TAPKIN dan LPPD					Disperkimhub			Jumlah dokumen tersusun	4 Dokumen	Persentase tersusunnya dokumen	100%	2,000,000	3,000,000		Disperkimhub	APBD
	Penyusunan Renstra, Renja, dan RKA					Disperkimhub			Jumlah dokumen tersusun	3 Dokumen	Persentase tersusunnya dokumen	100%	2,000,000	4,000,000		Disperkimhub	APBD
	Penyusunan Dalev Dokumen Perencanaan SKPD					Disperkimhub			Jumlah dokumen tersusun	1 Dok	Persentase tersusunnya dokumen	100%	1,900,000	1,900,000		Disperkimhub	APBD
	Program Pembangunan Infrastruktur Pedesaan						Persentase desa dengan infrastruktur dasar yang memadai	75%					999,411,841	11,500,000,000			
	Fasilitasi Pembangunan dan Pengembangan Infrastruktur Pedesaan (BOP PIP untuk 3 Program)					Kab. Babar			Terlaksananya Fasilitasi Pengembangan Infrastruktur Pedesaan	0 Program	Terlaksananya Fasilitasi Pengembangan Infrastruktur Pedesaan	0 Program	-	500,000,000		Disperkimhub	APBD
	Pembangunan Sarpras Air Bersih Pedesaan					Desa Air putih, Desa kayu arang, Desa belo laut			Terlaksananya Pembangunan Sarpras Air Bersih Pedesaan	0 Desa	Terlaksananya Pembangunan Sarpras Air Bersih Pedesaan	0 Desa	-	2,000,000,000		Disperkimhub	APBD
	Peningkatan Kapasitas SPAM/Upgrading IPA SPAM								Meningkatnya Kapasitas SPAM/Upgrading IPA SPAM (Desa Pasca Pamsimas)	330 SR	Meningkatnya Kapasitas SPAM/Upgrading IPA SPAM (Desa Pasca Pamsimas)	330 SR	999,411,841			Disperkimhub	DAK
	Program Lingkungan Sehat Perumahan						Persentase penduduk yang mendapatkan sanitasi yang memadai dan akses aman air	100%					5,499,744,000	1,950,000,000			

Kode	Urusan/Bidang Urusan Pemerintahan Daerah dan Program/Kegiatan	Prioritas Daerah	Sasaran Daerah	Indikator Sasaran	Target 2020	Lokasi	Indikator Kinerja						Pagu Indikatif	Prakiraan Maju	Jenis Kegiatan	PD Penanggung Jawab	Sumber Anggaran
							Hasil Program		Keluaran Kegiatan		Hasil Kegiatan						
							Tolok Ukur	Target	Tolok Ukur	Target	Tolok Ukur	Target					
(1)	(2)	(3)	(4)	(5)	(6)	(7)	(8)	(9)	(10)	(11)	(12)	(13)	(14)	(15)	(16)	(17)	(18)
	Penyediaan Prasarana dan Sarana Air Limbah					Kec. Muntok dan kec. Simpang teritip			Tersedianya Prasarana dan Sarana Air Limbah	0 unit wc portable dan 0 unit jamban individual	Tersedianya Prasarana dan Sarana Air Limbah	0 unit wc portable dan 0 unit jamban individual	-	150,000,000		Disperkimhub	APBD
	Pemeliharaan Drainase Lingkungan Perumahan					Kec. Muntok			Terpeliharanya Drainase Lingkungan Perumahan	0 Meter	Terpeliharanya Drainase Lingkungan Perumahan	0 Meter	-	100,000,000		Disperkimhub	APBD
	Penyusunan Dokumen Perumahan dan Permukiman								Tersusunnya Dokumen Perumahan dan Permukiman	0 Dok, 0 draft perda	Tersusunnya Dokumen Perumahan dan Permukiman	0 Dok, 0 draft perda	-	50,000,000		Disperkimhub	APBD
	Pembangunan Tangki Septik Skala Individual Perdesaan Minimal 50 KK								Tersedianya Prasarana Penampungan Air Limbah	310 unit	Tersedianya Prasarana Penampungan Air Limbah	310 unit	2,751,378,000	100,000,000		Disperkimhub	DAK
	Pengembangan Jaringan Perpipaan SPAM								Tersedianya Jaringan Perpipaan SPAM	152 SR	Tersedianya Jaringan Perpipaan SPAM	152 SR	2,748,366,000	100,000,000		Disperkimhub	DAK
	Program Peningkatan Kualitas Permukiman Kumuh								Persentase berkurangnya luasan permukiman kumuh di kawasan perkotaan	20%				350,000,000			
	Penyusunan DED Kawasan Kumuh Kab. Bangka Barat					Teluk rubiah kecamatan muntok dan kampung palembang kecamatan jebus			Tersusunnya DED Kawasan Kumuh kab. Bangka Barat	0 Dok	Tersusunnya DED Kawasan Kumuh kab. Bangka Barat	0 Dok	-	50,000,000		Disperkimhub	APBD
	Pembangunan/Rehab Sarana dan Prasarana di Kawasan Kumuh					Teluk rubiah kecamatan muntok dan kampung palembang kecamatan jebus			Terlaksananya Rehab Sarana dan Prasarana di Kawasan Kumuh	0 lokasi	Terlaksananya Rehab Sarana dan Prasarana di Kawasan Kumuh	0 lokasi	-	50,000,000		Disperkimhub	APBD
	Program Pengelolaan Areal Pemakaman								Terkelolanya areal pemakaman	100%			30,220,000	1,600,000,000			
	Pemeliharaan Sarana dan Prasarana Pemakaman					Kelurahan Tanjung			Terpeliharanya Sarana dan Prasarana Pemakaman	431 meter	Terpeliharanya Sarana dan Prasarana Pemakaman	431 meter	30,220,000	300,000,000		Disperkimhub	APBD
	Program Perbaikan Perumahan Akibat Bencana Alam/ Sosial								Persentase rumah korban bencana yang mendapatkan bantuan rehabilitasi rumah sesuai standar rumah layak huni	100%			2,449,687,200	2,401,225,000			
	Rehabilitasi/Perbaikan Perumahan Akibat Bencana Alam/Sosial					Kab. Babar			Terlaksananya rehabilitasi/Perbaikan Perumahan Akibat Bencana Alam/Sosial	2 Rumah	Terlaksananya rehabilitasi/Perbaikan Perumahan Akibat Bencana Alam/Sosial	2 Rumah	51,225,000	51,225,000		Disperkimhub	APBD

Kode	Usuran/Bidang Usuran Pemerintahan Daerah dan Program/Kegiatan	Prioritas Daerah	Sasaran Daerah	Indikator Sasaran	Target 2020	Lokasi	Indikator Kinerja						Pagu Indikatif	Prakiraan Maju	Jenis Kegiatan	PD Penanggung Jawab	Sumber Anggaran
							Hasil Program		Keluaran Kegiatan		Hasil Kegiatan						
							Tolok Ukur	Target	Tolok Ukur	Target	Tolok Ukur	Target					
(1)	(2)	(3)	(4)	(5)	(6)	(7)	(8)	(9)	(10)	(11)	(12)	(13)	(14)	(15)	(16)	(17)	(18)
	Pelaksanaan Pengembangan Perumahan Masyarakat (BOP BSPTS)					Kab. Babar			Terlaksananya Fasilitasi Pengembangan Perumahan Masyarakat (BOP BSPTS)	4 Kec	Terlaksananya Fasilitasi Pengembangan Perumahan Masyarakat (BOP BSPTS)	4 Kec	55,025,000	150,000,000		Disperkimhub	APBD
	Peningkatan Kualitas Rumah					Kab. Babar			Meningkatnya Kualitas Rumah di wilayah Kabupaten Bangka Barat	122 rumah	Meningkatnya Kualitas Rumah di wilayah Kabupaten Bangka Barat	122 rumah	2,343,437,200	350,000,000		Disperkimhub	DAK
5.	URUSAN KETENTRAMAN DAN KETERTIBAN UMUM SERTA PERLINDUNGAN MASYARAKAT	Peningkatan kualitas pembangunan manusia, pelayanan dasar dan pelayanan publik	Terpenuhinya Pelayanan Dasar Masyarakat dan Kualitas Pelayanan Publik	Persentase Pemenuhan SPM Pelayanan Dasar	75%								10,729,603,450	11,568,016,800			
	Satuan Polisi Pamong Praja dan Penanggulangan Bencana												9,533,398,500	10,417,532,500			
	Program Pelayanan Administrasi Perkantoran							Persentase pemenuhan layanan administrasi perkantoran	100%				4,991,325,000	5,119,620,000			
	Penyediaan jasa surat menyurat					Satpol PP			Pembayaran Honorarium PHL	60 ob	Pembayaran Honorarium PHL	60 ob	133,000,000	136,000,000		SATPOLPP	APBD
	Penyediaan jasa komunikasi, sumber daya air dan listrik					Satpol PP			Pembayaran jasa komunikasi, sumber daya air dan listrik	12 bulan	Hubungan komunikasi berjalan lancar dan kelancaran operasional kantor	12 bulan	42,000,000	57,750,000		SATPOLPP	APBD
	Penyediaan jasa pemeliharaan dan perizinan kendaraan dinas/operasional					Satpol PP			tersedianya jasa pemeliharaan dan perizinan kendaraan dinas/operasional	12 bulan/ 48 ob	kelancaran pelaksanaan operasional kantor	12 bulan/ 48 ob	340,090,000	485,600,000		SATPOLPP	APBD
	Penyediaan jasa administrasi keuangan					Satpol PP			Pembayaran Honorarium PHL	60 ob	Jumlah phl	60 ob	158,000,000	154,880,000		SATPOLPP	APBD
	Penyediaan jasa kebersihan kantor					Satpol PP			Pembayaran Honorarium PHL	24 ob	Jumlah phl dan jumlah kebutuhan kantor	24 ob	61,200,000	59,532,000		SATPOLPP	APBD
	Penyediaan alat tulis kantor					Satpol PP			Tersedianya alat tulis kantor	12 bln	Jumlah kebutuhan kantor (ATK)	12 bln	32,000,000	100,000,000		SATPOLPP	APBD
	Penyediaan barang cetakan dan penggandaan					Satpol PP			Tersedianya barang cetakan dan penggandaan kantor	12 bln	Jumlah kebutuhan kantor	12 bln	32,000,000	70,000,000		SATPOLPP	APBD
	Penyediaan bahan bacaan dan peraturan perundang-undangan					Satpol PP			Tersedianya bahan bacaan dan peraturan perundang-undangan	12 bln	Jumlah majalah dan surat kabar	12 bln	5,000,000	5,000,000		SATPOLPP	APBD
	Penyediaan Makanan dan Minuman					Satpol PP			Tersedianya makanan dan minuman Kantor	12 bln	Jumlah kebutuhan logistik kantor	12 bln	32,000,000	190,000,000		SATPOLPP	APBD
	Rapat-rapat koordinasi dan konsultasi ke luar daerah					Satpol PP			Terlaksananya rapat-rapat koordinasi dan konsultasi dalam dan luar daerah	12 bulan	Rata-rata pelaksanaan SPPD	12 bulan	598,335,000	598,335,000		SATPOLPP	APBD

Kode	Usuran/Bidang Urusan Pemerintahan Daerah dan Program/Kegiatan	Prioritas Daerah	Sasaran Daerah	Indikator Sasaran	Target 2020	Lokasi	Indikator Kinerja						Pagu Indikatif	Prakiraan Maju	Jenis Kegiatan	PD Penanggung Jawab	Sumber Anggaran
							Hasil Program		Keluaran Kegiatan		Hasil Kegiatan						
							Tolok Ukur	Target	Tolok Ukur	Target	Tolok Ukur	Target					
							(8)	(9)	(10)	(11)	(12)	(13)					
(1)	(2)	(3)	(4)	(5)	(6)	(7)	(8)	(9)	(10)	(11)	(12)	(13)	(14)	(15)	(16)	(17)	(18)
	Penyediaan jasa keamanan kantor					Satpol PP			Pembayaran Honorarium PHL	1560 ob	Jumlah PHL Anggota Satpol PP	1560 ob	3.557.700,000	3.262.523,000		SATPOLPP	APBD
	Program Peningkatan sarana dan prasarana aparatur						Persentase sarana dan prasarana aparatur dalam kondisi baik	100%					63,950,000	722,000,000			
	Pengadaan Kartu Anggota dan Id Card pegawai Satpol PP dan Kartu Anggota Linmas								Terpenuhinya Kartu Anggota dan ID card Pegawai satpol pp, Anggota LINMAS, BNPB, DAMKAR	162 buah	Terpenuhinya Kartu Anggota dan ID Card Satpol PP, Anggota Linmas, Bencana, Damkar	162 buah	4,050,000	40,000,000		SATPOLPP	APBD
	Pengadaan Peralatan Gedung Kantor								Tersedianya Peralatan gedung kantor		Tersedianya Peralatan gedung kantor		-	57,000,000		SATPOLPP	APBD
	Pengadaan Perlengkapan Gedung Kantor								Tersedianya Perlengkapan gedung	1 jenis	Tersedianya Perlengkapan gedung	1 jenis	25,000,000	25,000,000		SATPOLPP	APBD
	Pengadaan Kendaraan dinas/operasional								Tersedianya Kendaraan dinas/operasional		Tersedianya Kendaraan dinas/operasional	1 unit	-	500,000,000		SATPOLPP	APBD
	Pemeliharaan rutin/berkala gedung kantor								Terpeliharanya gedung kantor	1 gedung	Terpeliharanya gedung kantor	1 gedung	15,000,000	15,000,000		SATPOLPP	APBD
	Pemeliharaan rutin/berkala peralatan gedung kantor								Terpeliharanya peralatan	8 jenis	Terpeliharanya peralatan	8 jenis	9,900,000	25,000,000		SATPOLPP	APBD
	Pemeliharaan peralatan pendukung pemadam kebakaran dan alat evakuasi								Terpeliharanya peralatan pendukung pemadam kebakaran dan alat evakuasi	4 unit	Terpeliharanya peralatan pendukung pemadam kebakaran dan alat evakuasi	4 unit	10,000,000	40,000,000		SATPOLPP	APBD
	Pengadaan Pameran pembangunan								Terlaksananya pameran pembangunan		Pelaksanaan keg. ini sbg ajang promosi		-	20,000,000		SATPOLPP	APBD
	Program Peningkatan Disiplin Aparatur						Optimalnya disiplin aparatur	100%					-	298,667,500			
	Pengadaan Pakaian Linmas beserta perlengkapannya								Jumlah pakaian linmas beserta perlengkapannya		Tersedianya Pakaian linmas utk hansip yg terpilih		-	233,667,500		SATPOLPP	APBD dan PIK
	Pengadaan Pakaian Khusus hari-hari tertentu								Jumlah pengadaan pakaian khusus hari-hari tertentu		Pengadaan pakaian olah raga gerak jalan		-	15,000,000		SATPOLPP	APBD
	Pelaksanaan Gelar Pasukan Satpol PP, Satlinmas dan Damkar								Terselenggaranya Gelar Pasukan dalam rangka pemeliharaan tibumtrnmas, linmas, dan kesiap-siagaan dan pemadam kebakaran		Terselenggaranya Gelar Pasukan dalam rangka pemeliharaan tibumtrnmas, linmas, dan kesiap-siagaan dan pemadam kebakaran		-	50,000,000		SATPOLPP	APBD
	Program Peningkatan Kapasitas Sumber Daya Aparatur						Optimalisasi Sumber Daya Aparatur dalam bekerja	100%					13,755,000	590,000,000			
	Pelatihan Pemadaman Kebakaran								Terlaksananya pelatihan personil damkar dan masyarakat		Terlaksananya pelatihan Pemadaman Kebakaran		-	50,000,000		SATPOLPP	APBD
	Bimbingan Teknis Anggota Satpol PP								Terlaksananya Bimbingan Teknis		Terlaksananya Bimbingan Teknis		-	40,000,000		SATPOLPP	APBD
	Pendidikan Dasar Anggota Satpol PP								Jumlah anggota satpol pp yang mengikuti pendidikan dasar (laki-laki)		Terlaksananya Diksar		-	150,000,000		SATPOLPP	APBD

Kode	Usuran/Bidang Usuran Pemerintahan Daerah dan Program/Kegiatan	Prioritas Daerah	Sasaran Daerah	Indikator Sasaran	Target 2020	Lokasi	Indikator Kinerja						Pagu Indikatif	Prakiraan Maju	Jenis Kegiatan	PD Penanggung Jawab	Sumber Anggaran	
							Hasil Program		Keluaran Kegiatan		Hasil Kegiatan							
							Tolok Ukur	Target	Tolok Ukur	Target	Tolok Ukur	Target						
(1)	(2)	(3)	(4)	(5)	(6)	(7)	(8)	(9)	(10)	(11)	(12)	(13)	(14)	(15)	(16)	(17)	(18)	
	Pelatihan Warga Siaga Bencana								Terlatihnya warga terhadap bencana		Terlatihnya warga terhadap bencana			-	70,000,000		SATPOLPP	APBD
	Penerimaan Anggota Pemadam Kebakaran dan Penanggulangan Bencana								Terekrutnya personil Baru Pemadam Kebakaran	7 org damkar dan 7 org penanggulangan bencana	Meningkatnya jumlah anggota damkar dan penanggulangan bencana	7 org damkar dan 7 org penanggulangan bencana		13,755,000	30,000,000		SATPOLPP	APBD
	Program peningkatan pengembangan sistem pelaporan capaian kinerja dan keuangan						Status capaian kinerja keuangan	100%						14,000,000	14,000,000			
	Penyusunan laporan capaian kinerja dan ikhtisar realisasi kinerja SKPD								Jumlah dokumen tersusun	1 dok	Jumlah dokumen tersusun	1 dok		2,000,000	2,000,000		SATPOLPP	APBD
	Penyusunan pelaporan keuangan semesteran SKPD								Jumlah dokumen tersusun	2 dok	Jumlah dokumen tersusun	2 dok		2,000,000	2,000,000		SATPOLPP	APBD
	Penyusunan pelaporan prognosis realisasi anggaran SKPD								Jumlah dokumen tersusun	2 dok	Jumlah dokumen tersusun	2 dok		2,000,000	2,000,000		SATPOLPP	APBD
	Penyusunan pelaporan keuangan akhir tahun SKPD								Jumlah dokumen tersusun	1 dok	Jumlah dokumen tersusun	1 dok		2,000,000	2,000,000		SATPOLPP	APBD
	Penyusunan pelaporan LAKIP, LKPJ, TAPKIN dan LPPD								Jumlah dokumen tersusun	4 dok	Jumlah dokumen tersusun	4 dok		2,000,000	2,000,000		SATPOLPP	APBD
	Penyusunan Renstra, Renja dan RKA								Jumlah dokumen tersusun	3 dok	Jumlah dokumen tersusun	3 dok		2,000,000	2,000,000		SATPOLPP	APBD
	Penyusunan DALEV Dokumen Perencanaan SKPD								Jumlah dokumen tersusun	3 dok	Jumlah dokumen tersusun	3 dok		2,000,000	2,000,000		SATPOLPP	APBD
	Program pemeliharaan kantrantibmas dan pencegahan tindak kriminal						Persentase warga negara yang mendapatkan layanan akibat gangguan trantibum	100%						1,422,519,000	2,583,725,000			
							Persentase warga negara yang mendapatkan layanan trantibum dalam semua aktifitas	48%										
	Pengadaan Biaya Operasional Pamtaksung Pemilu/kada, Pileg dan Pilpres								Pengadaan Biaya Operasional Pamtaksung Pemilu legislatif	6 kec	Pengadaan Biaya Operasional Pamtaksung Pemilu legislatif	6 kec		405,910,000	376,910,000		SATPOLPP	APBD
	Pengawasan dan Pengamanan di Wilayah Kabupaten Bangka Barat								terlaksananya pengawasan, pengawasan dan pengamanan di wilayah kabupaten bangka barat	12 kali patroli perkecamatan/ta hun	Persentase terciptanya situasi dan kondisi yang tertib, aman dan terkendalai	12 kali patroli perkecamatan/ta hun		53,665,000	450,000,000		SATPOLPP	APBD

Kode	Usuran/Bidang Urusan Pemerintahan Daerah dan Program/Kegiatan	Prioritas Daerah	Sasaran Daerah	Indikator Sasaran	Target 2020	Lokasi	Indikator Kinerja						Pagu Indikatif	Prakiraan Maju	Jenis Kegiatan	PD Penanggung Jawab	Sumber Anggaran
							Hasil Program		Keluaran Kegiatan		Hasil Kegiatan						
							Tolok Ukur	Target	Tolok Ukur	Target	Tolok Ukur	Target					
(1)	(2)	(3)	(4)	(5)	(6)	(7)	(8)	(9)	(10)	(11)	(12)	(13)	(14)	(15)	(16)	(17)	(18)
	Penyelenggaraan dan Peran serta Polisi Pamong Praja sebagai abdi negara								petugas piket pada 8 pos penjagaan (perempuan)	12 orang/83 orang	Persentase tingkat kesadaran anggota satuan polisi pamong praja sebagai abdi negara	12 orang/83 orang	754,424,000	826,815,000		SATPOLPP	APBD
	Penegakan Disiplin Anggota Satpol PP dalam piket pos dan BKO								Terciptanya penegakan Disiplin anggota Piket Pos dan BKO	12 bulan	Terciptanya penegakan Disiplin anggota Piket Pos dan BKO	12 bulan	26,250,000	100,000,000		SATPOLPP	APBD
	Penyelesaian Pelanggaran Perda dan Perkada secara Yustisi								Terciptanya penyelesaian pelanggaran secara yustisi	1 paket	Terciptanya penyelesaian pelanggaran secara yustisi	1 paket	55,300,000	150,000,000		SATPOLPP	APBD
	Pembinaan dan penyuluhan Perda dan Perkada								Pembinaan dan penyuluhan Perda dan Perkada	6 kec	Terciptanya pembinaan dan Penyuluhan dalam rangka meningkatkan pemahaman masyarakat terhadap perda	6 kec	35,880,000	100,000,000		SATPOLPP	APBD
	Penyelesaian Pelanggaran Perda dan Perkada secara Non Yustisi								Terciptanya penyelesaian pelanggaran secara non yustisi	1 paket	Terciptanya penyelesaian pelanggaran secara non yustisi	1 paket	70,320,000	315,000,000		SATPOLPP	APBD
	Monev Pelaksanaan Perda dan Perkada secara Non Yustisi								Terlaksananya monitoring pelaksanaan terhadap perda dan Perkada	6 Kecamatan	Terlaksananya monitoring pelaksanaan terhadap perda dan Perkada	6 Kecamatan	20,770,000	100,000,000		SATPOLPP	APBD
	Program Peningkatan keamanan dan kenyamanan lingkungan							Tingkat laporan keamanan dan kenyamanan lingkungan yang disusun	100%				39,670,000	389,520,000			
	Monev kegiatan Satlinmas								Terselenggaranya Siskamling desa/kelurahan yang aktif	16 desa/kelurahan	Terselenggaranya Siskamling desa/kelurahan yang aktif	16 desa/kelurahan	39,670,000	100,000,000		SATPOLPP	APBD
	Pelatihan Dasar Linmas								Terlaksananya Diklat Dasar Linmas		Jumlah anggota Linmas yang terlatih dan berpengetahuan		-	289,520,000		SATPOLPP	APBD dan PIK
	Program Peningkatan kesiagaan dan pencegahan bahaya kebakaran							Persentase warga negara yang menjadi korban dan terdampak kebakaran yang menerima layanan sesuai standar	100%				279,795,000	485,000,000			
	Peningkatan Pelayanan Penanggulangan Bahaya Kebakaran								Terlaksananya penanggulangan bahaya kebakaran	12 bulan	Terlaksananya peningkatan pelayanan penanggulangan bahaya kebakaran	12 bulan	45,150,000	20,000,000		SATPOLPP	APBD
	Pencegahan dan Pengendalian Bahaya Kebakaran								tersedianya sarana prasarana pencegahan dan Pengendalian Bahaya Kebakaran	1 paket	Terlaksananya Pencegahan dan Pengendalian Bahaya Kebakaran	1 paket	93,535,000	250,000,000		SATPOLPP	APBD

Kode	Urusan/Bidang Urusan Pemerintah Daerah dan Program/Kegiatan	Prioritas Daerah	Sasaran Daerah	Indikator Sasaran	Target 2020	Lokasi	Indikator Kinerja						Pagu Indikatif	Prakiraan Maju	Jenis Kegiatan	PD Penanggung Jawab	Sumber Anggaran
							Hasil Program		Keluaran Kegiatan		Hasil Kegiatan						
							Tolok Ukur	Target	Tolok Ukur	Target	Tolok Ukur	Target					
(1)	(2)	(3)	(4)	(5)	(6)	(7)	(8)	(9)	(10)	(11)	(12)	(13)	(14)	(15)	(16)	(17)	(18)
	Pengadaan sarana dan prasarana pencegahan dan penanggulangan kebakaran								Terpenuhinya sarana dan prasarana pencegahan dan penanggulangan kebakaran	11 jenis	Terpenuhinya sarana dan prasarana pencegahan dan penanggulangan kebakaran	11 jenis	141,110,000				
	Program pencegahan dini dan penanggulangan korban bencana alam						Persentase warga negara yang menjadi korban dan terdampak bencana yang menerima layanan sesuai standar	100%					2,708,384,500	215,000,000			
							Persentase warga negara yang menjadi korban bencana yang bantuan kebutuhan dasar	100%									
	Pengadaan peralatan penunjang penanggulangan bencana								Tersedianya peralatan penunjang penanggulangan bencana		Tersedianya peralatan penunjang penanggulangan bencana						
	Penanganan pengungsi akibat bencana								Tersedianya tempat penampungan sementara dan evakuasi penduduk korban bencana	1 unit	Tersedianya tempat penampungan sementara dan evakuasi penduduk korban bencana	1 unit	16,250,000	20,000,000		SATPOLPP	APBD
	Pengadaan Buffer Stock / logistik untuk penanggulangan bencana								tersedianya logistik untuk Penanggulangan Bencana	100 paket	Meningkatnya ketersediaan logistik untuk Penanggulangan Bencana (Item Barang)	100 paket	50,300,000	75,000,000		SATPOLPP	APBD
	Penyelamatan dan Evakuasi Korban Bencana								terlaksananya penyelamatan dan evakuasi korban bencana	12 kasus	Terwujudnya penyelamatan dan evakuasi korban bencana	12 kasus	36,375,000	30,000,000		SATPOLPP	APBD
	Monev Pasca Bencana								Tersusunnya Laporan data Rekomendasi Penanganan Rehabilitasi dan Rekonstruksi Pascabencana	1 laporan	Tersusunnya Laporan data Rekomendasi Penanganan Rehabilitasi dan Rekonstruksi Pascabencana	1 laporan	5,575,000	30,000,000		SATPOLPP	APBD
	Mitigasi Daerah Bencana								jumlah peserta pelatihan Mitigasi bencana	224 orang	Terselenggaranya kegiatan Mitigasi bencana	224 orang	2,599,884,500	60,000,000		SATPOLPP	APBD
	Kantor Kesatuan Bangsa dan Politik												1,196,204,950	1,150,484,300			
	Program Pelayanan Administrasi Perkantoran						Persentase Pemenuhan Layanan Administrasi Perkantoran	100%					605,712,750	561,153,500			

Kode	Usuran/Bidang Urusan Pemerintahan Daerah dan Program/Kegiatan	Prioritas Daerah	Sasaran Daerah	Indikator Sasaran	Target 2020	Lokasi	Indikator Kinerja						Pagu Indikatif	Prakiraan Maju	Jenis Kegiatan	PD Penanggung Jawab	Sumber Anggaran
							Hasil Program		Keluaran Kegiatan		Hasil Kegiatan						
							Tolok Ukur	Target	Tolok Ukur	Target	Tolok Ukur	Target					
							(8)	(9)	(10)	(11)	(12)	(13)					
(1)	(2)	(3)	(4)	(5)	(6)	(7)	(8)	(9)	(10)	(11)	(12)	(13)	(14)	(15)	(16)	(17)	(18)
	Penyediaan jasa surat menyurat					KKBP			Pembayaran Honorarium PHL	60 ob	Pembayaran Honor PHL S1 3 orang, SMA 2 orang dan kebutuhan surat menyurat	60 ob	146,500,000	105,000,000		Kantor Kesbangpol	APBD
	Penyediaan jasa komunikasi, sumber daya air dan listrik					KKBP			Tersedianya pembayaran jasa komunikasi, sumber daya air, listrik dan internet	12 bulan	Tersedianya jasa komunikasi, sumber daya air, listrik dan internet	12 bulan	30,000,000	30,000,000		Kantor Kesbangpol	APBD
	Penyediaan jasa keamanan kantor					KKBP			Pembayaran Honorarium PHL	12 ob	Pembayaran Honor PHL 1 orang (SLTA)	12 ob	25,800,000	18,600,000		Kantor Kesbangpol	APBD
	Penyediaan jasa pemeliharaan dan perizinan kendaraan dinas/operasional					KKBP			Tersedianya Pembayaran STNK Kendaraan roda 4 : 1 Unit dan roda 2 : 7 Unit	12 ob	Pembayaran honor PHL 1 orang, dan STNK Kendaraan roda 4 (1 Unit) dan roda 2 (7 unit)	12 bulan	31,600,000	24,600,000		Kantor Kesbangpol	APBD
	Penyediaan jasa administrasi keuangan					KKBP			Pembayaran honorarium PHL	36 ob	Pembayaran Honor PHL S1 1 orang, D3 1 orang, SMA 1 orang dan kebutuhan administrasi keuangan	36 ob	88,335,000	61,200,000		Kantor Kesbangpol	APBD
	Penyediaan jasa kebersihan kantor					KKBP			Pembayaran honorarium PHL	24 ob	Pembayaran Honor PHL SMA 2 orang dan Peralatan kebersihan serta bahan pembersih	24 ob	55,601,750	42,197,500		Kantor Kesbangpol	APBD
	Penyediaan alat tulis kantor					KKBP			Tersedianya alat tulis kantor	12 bulan	Pembayaran kebutuhan alat tulis kantor	12 bulan	24,276,000	33,075,000		Kantor Kesbangpol	APBD
	Penyediaan barang cetakan dan penggandaan					KKBP			Tersedianya barang cetakan dan penggandaan	12 bulan	Penyediaan Kertas NCR, Blangko Kwitansi, Blangko SSP dan Spanduk	12 bulan	20,000,000	28,000,000		Kantor Kesbangpol	APBD
	Penyediaan komponen instalasi listrik/penerangan bangunan kantor					KKBP			Tersedianya komponen instalasi listrik dan penerangan bangunan kantor	12 bulan	Terpenuhinya Kebutuhan Listrik dan Penerangan Bangunan Kantor	12 bulan	1,210,000	3,951,000		Kantor Kesbangpol	APBD
	Penyediaan peralatan rumah tangga					KKBP			Tersedianya peralatan rumah tangga	12 bulan	Pembayaran pengisian Tabung LPG dan alat rumah tangga	12 bulan	2,520,000	3,000,000		Kantor Kesbangpol	APBD
	Penyediaan bahan bacaan dan peraturan perundang-undangan					KKBP			Pembayaran 2 Surat Kabar lokal	12 bulan	Pembayaran 2 Surat Kabar lokal	12 bulan	2,880,000	5,000,000		Kantor Kesbangpol	APBD
	Penyediaan makanan dan minuman					KKBP			Tersedianya makanan dan minuman rapat	12 bulan	Pembayaran makanan dan minuman untuk Rapat dan Tamu	12 bulan	20,190,000	16,530,000		Kantor Kesbangpol	APBD
	Rapat-rapat koordinasi dan konsultasi ke luar daerah					KKBP			Terlaksananya rapat-rapat koordinasi dan konsultasi dalam dan luar daerah	12 bulan	Terlaksananya Rapat-rapat koordinasi dan konsultasi ke luar daerah	12 bulan	156,800,000	190,000,000		Kantor Kesbangpol	APBD
	Program Peningkatan Sarana dan Prasarana Aparatur						Persentase sarana dan prasarana aparatur dalam kondisi baik	100%					40,682,400	64,146,000			
	Pengadaan pameran pembangunan					Kab. Bangka Barat			tersedianya stand pameran pembangunan		tersedianya stand pameran pembangunan		-	15,000,000		Kantor Kesbangpol	APBD

Kode	Usuran/Bidang Urusan Pemerintahan Daerah dan Program/Kegiatan	Prioritas Daerah	Sasaran Daerah	Indikator Sasaran	Target 2020	Lokasi	Indikator Kinerja						Pagu Indikatif	Prakiraan Maju	Jenis Kegiatan	PD Penanggung Jawab	Sumber Anggaran
							Hasil Program		Keluaran Kegiatan		Hasil Kegiatan						
							Tolok Ukur	Target	Tolok Ukur	Target	Tolok Ukur	Target					
							(8)	(9)	(10)	(11)	(12)	(13)					
(1)	(2)	(3)	(4)	(5)	(6)	(7)	(8)	(9)	(10)	(11)	(12)	(13)	(14)	(15)	(16)	(17)	(18)
	Pemeliharaan rutin/berkala kendaraan dinas/operasional					KKBP			Terpeliharanya kendaraan dinas /operasional	12 bulan	Terpeliharanya kendaraan dinas /operasional (2 unit mobil dan 2 unit motor)	12 bulan	33,854,400	42,318,000		Kantor Kesbangpol	APBD
	Pemeliharaan rutin/berkala peralatan gedung kantor					KKBP			Terpeliharanya peralatan gedung kantor	12 bulan	Terpeliharanya peralatan gedung kantor	12 bulan	6,828,000	6,828,000		Kantor Kesbangpol	APBD
	Program Peningkatan disiplin Aparatur						Optimalnya disiplin Aparatur	100%					-	12,500,000			
	Pengadaan pakaian khusus hari-hari tertentu					KKBP			Jumlah pengadaan pakaian hari hari tertentu		Jumlah pengadaan pakaian hari hari tertentu		-	12,500,000		Kantor Penanggulangan Bencana,	APBD
	Program Peningkatan Pengembangan Sistem Pelaporan Capaian Kinerja dan Keuangan						Status Capaian Kinerja Keuangan	100%					14,000,000	2,100,000			
	Penyusunan laporan capaian kinerja dan ikhtisar realisasi kinerja SKPD					KKBP			Jumlah dokumen tersusun	1 dokumen	Jumlah dokumen tersusun	1 dokumen	2,000,000	300,000		Kantor Kesbangpol	APBD
	Penyusunan pelaporan keuangan semesteran SKPD					KKBP			Jumlah dokumen tersusun	2 dokumen	Jumlah dokumen tersusun	2 dokumen	2,000,000	300,000		Kantor Kesbangpol	APBD
	Penyusunan pelaporan prognosis realisasi anggaran SKPD					KKBP			Jumlah dokumen tersusun	1 dokumen	Jumlah dokumen tersusun	1 dokumen	2,000,000	300,000		Kantor Kesbangpol	APBD
	penyusunan pelaporan keuangan akhir tahun SKPD					KKBP			Jumlah dokumen tersusun	1 dokumen	Jumlah dokumen tersusun	1 dokumen	2,000,000	300,000		Kantor Kesbangpol	APBD
	penyusunan pelaporan LAKIP, LKPJ, TAPKIN dan LPPD					KKBP			Jumlah dokumen tersusun	4 dokumen	Jumlah dokumen tersusun	4 dokumen	2,000,000	300,000		Kantor Kesbangpol	APBD
	Penyusunan Renstra, Renja, dan RKA					KKBP			Jumlah dokumen tersusun	3 jenis	Jumlah dokumen tersusun	3 jenis	2,000,000	300,000		Kantor Kesbangpol	APBD
	Penyusunan DALEV Dokumen Perencanaan SKPD					KKBP			Jumlah dokumen tersusun	3 jenis	Jumlah dokumen tersusun	3 jenis	2,000,000	300,000		Kantor Kesbangpol	APBD
	Program Pendataan dan Pemantauan Aktifitas Orang Asing, Organisasi Asing, Organisasi Non Pemerintah dan Lembaga Asing						Persentase pelanggaran administrasi sesuai peraturan perundang-undangan	0%					45,825,000	300,000			
	Tim Koordinasi pemantauan kegiatan Orang Asing, Organisasi Non Pemerintah dan Lembaga Asing					Kab. Bangka Barat			Terdatanya keberadaan Orang Asing, NGO dan Lembaga Asing	200 orang asing	Terlupnya administrasi keberadaan Orang Asing, NGO dan Lembaga Asing	100%	45,825,000	300,000		Kantor Kesbangpol	APBD
	Program Pengembangan Wawasan Kebangsaan						Terselenggaranya kegiatan lintas agama dan lintas golongan	100%					177,338,000	197,338,000			

Kode	Usuran/Bidang Urusan Pemerintahan Daerah dan Program/Kegiatan	Prioritas Daerah	Sasaran Daerah	Indikator Sasaran	Target 2020	Lokasi	Indikator Kinerja						Pagu Indikatif	Prakiraan Maju	Jenis Kegiatan	PD Penanggung Jawab	Sumber Anggaran
							Hasil Program		Keluaran Kegiatan		Hasil Kegiatan						
							Tolok Ukur	Target	Tolok Ukur	Target	Tolok Ukur	Target					
(1)	(2)	(3)	(4)	(5)	(6)	(7)	(8)	(9)	(10)	(11)	(12)	(13)	(14)	(15)	(16)	(17)	(18)
	Penyelenggaraan terhadap peningkatan rasa nasionalisme dalam berbangsa dan bernegara (NKRI)					Kab. Bangka Barat			Terselenggaranya rangkaian kegiatan HUT RI	1 keg	Terselenggaranya rangkaian kegiatan HUT RI	1 keg	177,338,000	197,338,000		Kantor Penanggulangan Bencana, Kesbangpol	APBD
	Program Kemitraan Pengembangan Wawasan Kebangsaan							Terselenggaranya seminar, talk show, diskusi, pentas, festival dan lomba peningkatan wawasan kebangsaan	100%				149,554,800	149,854,800			
	Tim Terpadu Penanganan Konflik Sosial Kabupaten Bangka Barat					Kab. Bangka Barat			Terselenggaranya kegiatan rencana aksi terpadu penanganan gangguan konflik sosial Kabupaten Bangka Barat	3 dok	Terselenggaranya kegiatan rencana aksi terpadu penanganan gangguan konflik sosial Kabupaten Bangka Barat	3 dok	60,055,800	60,055,800		Kantor Kesbangpol	APBD
	Penyelenggaraan kegiatan forum kerukunan umat beragama (FKUB), Forum kewaspadaan dini masyarakat (FKDM), forum pembauran kebangsaan (FPK)					Kab. Bangka Barat			Terfasilitasinya kegiatan FKUB, FKDM dan FPK	12 bulan	Terfasilitasinya kegiatan FKUB, FKDM dan FPK	12 bulan	62,810,000	62,810,000		Kantor Kesbangpol	APBD
	Penyelenggaraan Kegiatan KOMINDA					Kab. Bangka Barat			Terfasilitasinya Operasional KOMINDA		Terfasilitasinya Operasional KOMINDA		-	300,000		Kantor Kesbangpol	APBD
	Pusat Pendidikan Wawasan Kebangsaan Kab. Bangka Barat					Kab. Bangka Barat			Terbentuknya Kepengurusan Pusat Pendidikan Wawasan Kebangsaan Kab. Bangka Barat	100 orang	Terbentuknya Kepengurusan Pusat Pendidikan Wawasan Kebangsaan Kab. Bangka Barat	100 orang	26,689,000	26,689,000		Kantor Kesbangpol	APBD
	Program Pendidikan Politik Masyarakat							Tingkat partisipasi dalam Pemilukada (%)					163,092,000	163,092,000			APBD
	Tim Verifikasi Kelengkapan Administrasi Pengajuan Permohonan Bantuan Keuangan Parpol					Kab. Bangka Barat			Jumlah Berkas Parpol yang diverifikasi	9 Parpol	Jumlah Berkas Parpol yang diverifikasi	9 Parpol	40,639,000	40,639,000		Kantor Kesbangpol	APBD
	Verifikasi pendaftaran, Pendataan dan Pemantauan Ormas/LSM Kab. Bangka Barat					Kab. Bangka Barat			Terselenggaranya Verifikasi Pendaftaran, Pendataan dan Pemantauan Ormas/LSM Kab. Bangka Barat	100 persen	Terselenggaranya Verifikasi Pendaftaran, Pendataan dan Pemantauan Ormas/LSM Kab. Bangka Barat	100 persen	33,841,000	33,841,000		Kantor Kesbangpol	APBD
	Tim pemantauan perkembangan politik					Kab. Bangka Barat			Tersedianya laporan Perkembangan Politik daerah	4 laporan	Tersedianya laporan Perkembangan Politik daerah	4 laporan	50,612,000	50,612,000		Kantor Kesbangpol	APBD
	Desk Pemilukada Pileg dan Pilpres					Kab. Bangka Barat			Terselenggaranya dukungan kelancaran penyelenggaraan pemilukada	4 laporan	Terselenggaranya dukungan kelancaran penyelenggaraan pemilukada	4 laporan	38,000,000	38,000,000			

Kode	Usuran/Bidang Urusan Pemerintahan Daerah dan Program/Kegiatan	Prioritas Daerah	Sasaran Daerah	Indikator Sasaran	Target 2020	Lokasi	Indikator Kinerja						Pagu Indikatif	Prakiraan Maju	Jenis Kegiatan	PD Penanggung Jawab	Sumber Anggaran
							Hasil Program		Keluaran Kegiatan		Hasil Kegiatan						
							Tolok Ukur	Target	Tolok Ukur	Target	Tolok Ukur	Target					
(1)	(2)	(3)	(4)	(5)	(6)	(7)	(8)	(9)	(10)	(11)	(12)	(13)	(14)	(15)	(16)	(17)	(18)
6.	URUSAN SOSIAL	Peningkatan kualitas pembangunan manusia, pelayanan dasar dan pelayanan publik	Terpenuhinya Pelayanan Dasar Masyarakat dan Kualitas Pelayanan Publik	Persentase Pemenuhan SPM Pelayanan Dasar	75%								14,686,297,900	1,249,763,900			
	Dinas Sosial, Pemberdayaan Masyarakat dan Desa												14,686,297,900	1,249,763,900			
	Program Pelayanan Administrasi Perkantoran						Persentase pemenuhan layanan administrasi perkantoran	100%					1,725,077,000	828,245,000			
	Penyediaan Jasa Surat Menyurat					Dinsos & Pemdes			Tersedianya jasa surat menyurat dan pembayaran honorarium PHL	128 ob	Jasa surat menyurat dan pembayaran honorarium PHL yang dibayarkan	128 ob	277,350,000	181,500,000		Dinsos & Pemdes	APBD
	Penyediaan Jasa Komunikasi, Sumber Daya Air Dan Listrik					Dinsos & Pemdes			Pembayaran biaya telepon, listrik dan internet	12 bulan	Biaya telepon, listrik dan internet yang dibayarkan	12 bulan	76,800,000	72,600,000		Dinsos & Pemdes	APBD
	Penyediaan Jasa Keamanan Kantor					Dinsos & Pemdes			Pembayaran honorarium PHL	12 ob	Honorarium PHL yang dibayarkan	12 ob	25,600,000	21,780,000		Dinsos & Pemdes	APBD
	Penyediaan Jasa Pemeliharaan Dan Perizinan Kendaraan Dinas/Operasional					Dinsos & Pemdes			Pembayaran honorarium PHL	24 ob	Honorarium PHL yang dibayarkan	24 ob	70,682,000	84,700,000		Dinsos & Pemdes	APBD
	Penyediaan Jasa Administrasi Keuangan					Dinsos & Pemdes			Pembayaran honorarium PHL	180 ob	Honorarium PHL yang dibayarkan	180 ob	445,760,000	343,640,000		Dinsos & Pemdes	APBD
	Penyediaan Jasa Kebersihan Kantor					Dinsos & Pemdes			Pembayaran honorarium PHL	24 ob	Honorarium PHL yang dibayarkan	24 ob	53,975,000	48,400,000		Dinsos & Pemdes	APBD
	Penyediaan Jasa Perbaikan Peralatan Kerja					Dinsos & Pemdes			Pembayaran Jasa Perbaikan Peralatan Kerja	12 bulan	Jasa Perbaikan Peralatan Kerja yang dibayarkan	12 bulan	7,250,000	15,125,000		Dinsos & Pemdes	APBD
	Penyediaan Alat Tulis Kantor					Dinsos & Pemdes			Tersedianya Alat Tulis Kantor	12 bulan	Alat Tulis Kantor yang disediakan	12 bulan	50,000,000	36,300,000		Dinsos & Pemdes	APBD
	Penyediaan Barang Cetak dan Penggandaan					Dinsos & Pemdes			Tersedianya Barang Cetak dan Penggandaan	12 bulan	Barang Cetak dan Penggandaan yang disediakan	12 bulan	88,700,000	24,200,000		Dinsos & Pemdes	APBD
	Penyediaan Bahan Bacaan Dan Peraturan Perundang-Undangan					Dinsos & Pemdes			Tersedianya Bahan Bacaan Dan Peraturan Perundang-Undangan	12 bulan	Bahan Bacaan Dan Peraturan Perundang-Undangan yang disediakan	12 bulan	5,000,000	6,050,000		Dinsos & Pemdes	APBD
	Penyediaan Makanan Dan Minuman					Dinsos & Pemdes			Tersedianya Makanan Dan Minuman Rapat Kantor	12 bulan	Makanan Dan Minuman Rapat Kantor yang disediakan	12 bulan	44,000,000	24,200,000		Dinsos & Pemdes	APBD
	Rapat-Rapat Koordinasi Dan Konsultasi Ke Luar Daerah					Dinsos & Pemdes			Tertelaksananya Rapat-Rapat Koordinasi Dan Konsultasi Dalam dan Luar Daerah	12 bulan	Rapat-Rapat Koordinasi Dan Konsultasi Dalam dan Luar Daerah yang dilaksanakan	12 bulan	575,000,000	217,800,000		Dinsos & Pemdes	APBD
	Penyediaan Komponen Instalasi Listrik/Penerangan Bangunan Kantor					Dinsos & Pemdes			Tersedianya komponen instalasi listrik/penerangan bangunan kantor	12 bulan	Komponen instalasi listrik/penerangan bangunan kantor yang disediakan	12 bulan	4,960,000	5,000,000		Dinsos & Pemdes	APBD

Kode	Usuran/Bidang Urusan Pemerintahan Daerah dan Program/Kegiatan	Prioritas Daerah	Sasaran Daerah	Indikator Sasaran	Target 2020	Lokasi	Indikator Kinerja						Pagu Indikatif	Prakiraan Maju	Jenis Kegiatan	PD Penanggung Jawab	Sumber Anggaran
							Hasil Program		Keluaran Kegiatan		Hasil Kegiatan						
							Tolok Ukur	Target	Tolok Ukur	Target	Tolok Ukur	Target					
							(8)	(9)	(10)	(11)	(12)	(13)					
(1)	(2)	(3)	(4)	(5)	(6)	(7)	(8)	(9)	(10)	(11)	(12)	(13)	(14)	(15)	(16)	(17)	(18)
	Program Peningkatan Sarana dan Prasarana Aparatur						Persentase sarana dan prasarana aparatur dalam kondisi baik	100%					157,100,000	382,635,000			
	Pengadaan pameran pembangunan					Dinsos & Pemdes			Terlaksananya Stand Pameran Pembangunan		Stand Pameran Pembangunan yang dilaksanakan		-	18,150,000		Dinsos & Pemdes	APBD
	Pengadaan Peralatan Kantor								Tersedianya peralatan kantor	3 jenis	Tersedianya peralatan kantor	3 jenis	17,000,000	70,000,000		Dinsos & Pemdes	APBD
	Pengadaan perlengkapan gedung kantor								Tersedianya perlengkapan gedung kantor		Tersedianya perlengkapan gedung kantor		-	19,000,000		Dinsos & Pemdes	APBD
	Pemeliharaan rutin/berkala gedung kantor					Dinsos & Pemdes			Terpeliharanya gedung kantor	1 unit	Gedung kantor yang dipelihara	1 unit	1,500,000	27,225,000		Dinsos & Pemdes	APBD
	Pemeliharaan rutin/berkala kendaraan dinas/operasional					Dinsos & Pemdes			Terpeliharanya kendaraan dinas operasional	8 mobil dan 2 motor	Kendaraan dinas operasional yang dipelihara	8 mobil dan 2 motor	80,000,000	111,320,000		Dinsos & Pemdes	APBD
	Pemeliharaan rutin/berkala peralatan gedung kantor					Dinsos & Pemdes			Terpeliharanya peralatan	12 bulan	Peralatan gedung kantor yang dipelihara	12 bulan	5,000,000	8,470,000		Dinsos & Pemdes	APBD
	Pemeliharaan rutin/berkala perlengkapan gedung kantor					Dinsos & Pemdes			Terpeliharanya perlengkapan gedung kantor	12 bulan	Perengkapan gedung kantor yang dipelihara	12 bulan	3,600,000	8,470,000		Dinsos & Pemdes	APBD
	Pemeliharaan Rutin/Berkala Jaringan Listrik					Dinsos & Pemdes			Tersedianya Penambahan Daya Listrik	1 kegiatan (3 gedung)	Penambahan Daya Listrik yang disediakan	1 kegiatan (3 gedung)	50,000,000	120,000,000		Dinsos & Pemdes	APBD
	Program Peningkatan Disiplin Aparatur						Optimalnya disiplin aparatur	100%					-	12,500,000			
	Pengadaan pakaian khusus hari-hari tertentu					Dinsos & Pemdes			Jumlah pengadaan pakaian khusus hari - hari tertentu		Pengadaan pakaian khusus hari - hari tertentu yang disediakan	25 stel	-	12,500,000		Dinsos & Pemdes	APBD
	Program Peningkatan Pengembangan Sistem Pelaporan Capaian Kinerja dan Keuangan						Status capaian kinerja keuangan	100%					14,000,000	14,000,000			
	Penyusunan laporan capaian kinerja dan ikhtisar realisasi kinerja SKPD					Dinsos & Pemdes			Jumlah Dokumen tersusun	1 dokumen	Dokumen laporan Capaian Kinerja dan Ikhtisar Realisasi Kinerja SKPD	1 dokumen	2,000,000	2,000,000		Dinsos & Pemdes	APBD
	Penyusunan pelaporan keuangan semesteran SKPD					Dinsos & Pemdes			Jumlah Dokumen tersusun	1 dokumen	Dokumen Laporan Keuangan Semesteran	1 dokumen	2,000,000	2,000,000		Dinsos & Pemdes	APBD
	Penyusunan pelaporan prognosis realisasi anggaran SKPD					Dinsos & Pemdes			Jumlah Dokumen tersusun	1 dokumen	Dokumen laporan Prognosis Realisasi Anggaran	1 dokumen	2,000,000	2,000,000		Dinsos & Pemdes	APBD
	Penyusunan pelaporan keuangan akhir tahun SKPD					Dinsos & Pemdes			Jumlah Dokumen tersusun	1 dokumen	Dokumen laporan Keuangan Akhir	1 dokumen	2,000,000	2,000,000		Dinsos & Pemdes	APBD
	Penyusunan Renstra, Renja, dan RKA					Dinsos & Pemdes			Jumlah Dokumen tersusun	3 dokumen	Dokumen perencanaan Renja, RKA, DPA dan DPPA	3 dokumen	2,000,000	2,000,000		Dinsos & Pemdes	APBD
	Penyusunan LAKIP, LKPJ, TAPKIN dan LPPD					Dinsos & Pemdes			Jumlah Dokumen tersusun	4 dokumen	Dokumen perencanaan dan evaluasi kinerja : LAKIP, LKPJ, TAPKIN, TAPKIN-P dan LPPD	4 dokumen	2,000,000	2,000,000		Dinsos & Pemdes	APBD

Kode	Urusan/Bidang Urusan Pemerintahan Daerah dan Program/Kegiatan	Prioritas Daerah	Sasaran Daerah	Indikator Sasaran	Target 2020	Lokasi	Indikator Kinerja						Pagu Indikatif	Prakiraan Maju	Jenis Kegiatan	PD Penanggung Jawab	Sumber Anggaran
							Hasil Program		Keluaran Kegiatan		Hasil Kegiatan						
							Tolok Ukur	Target	Tolok Ukur	Target	Tolok Ukur	Target					
(1)	(2)	(3)	(4)	(5)	(6)	(7)	(8)	(9)	(10)	(11)	(12)	(13)	(14)	(15)	(16)	(17)	(18)
	Penyusunan DALEV Dokumen Perencanaan SKPD					Dinsos & Pemdes			Jumlah Dokumen tersusun	4 laporan	DALEV terhadap kebijakan dan pelaksanaan Renstra dan Renja dan Evaluasi terhadap hasil Renstra dan Renja Dinsos dan pemdes	4 laporan	2,000,000	2,000,000		Dinsos & Pemdes	APBD
	Program Bantuan, Perlindungan dan Jaminan Sosial						Persentase korban bencana yang berhak mendapatkan pemenuhan kebutuhan dasar dan layanan dukungan psikososial sesuai standar	100%					2,238,349,500	3,419,000,000			
							Persentase orang lanjut usia dalam/luar panti dan/atau lembaga yang mendapatkan rehabilitasi sosial sesuai standar	100%									
								Persentase orang tuna sosial dalam/luar panti dan/atau lembaga yang mendapatkan rehabilitasi sosial sesuai standar	100%								
	Pemberian Jaminan Hidup Bagi Anak Terlantar					Kab. Bangka Barat			Jumlah Anak Terlantar yang mendapatkan Jaminan Hidup	642 orang	Anak terlantar yang diberi bantuan permakanaan	642 orang	911,679,000	480,000,000		Dinsos & Pemdes	APBD
	Pendistribusian Beras Sejahtera (Rastra)					Kab. Bangka Barat			Jumlah RTS yang menerima beras sejahtera	4214 KPM	Jumlah RTS yang menerima beras sejahtera	4214 KPM	148,445,000	600,000,000		Dinsos & Pemdes	APBD
	Jaminan Sosial Fakir Miskin					Kab. Bangka Barat			Tersedianya kebutuhan dasar bagi keluarga miskin	175 KPM	Kebutuhan pokok untuk keluarga fakir miskin/miskin yang dipenuhi	175 KPM	208,460,000	384,000,000		Dinsos & Pemdes	APBD
	Pemberian Bantuan Santunan bagi Keluarga Pejuang					Kab. Bangka Barat			Tersantunnya keluarga pejuang	29 orang	Keluarga pejuang yang menerima santunan	29 orang	139,793,500	320,000,000		Dinsos & Pemdes	APBD
	Pemberian Jaminan Hidup Bagi Penyandang Disabilitas					Kab. Bangka Barat			Jumlah Penyandang Disabilitas yang menerima Jaminan Hidup	102 orang	Jumlah ODK yang diberikan jaminan sosial dan sharing bantuan APBN penerima ASODKB	102 orang	188,089,000	336,000,000		Dinsos & Pemdes	APBD
							Jumlah Penyandang	1 paket (Desa Bakit)	Jumlah ODK yang diberikan jaminan sosial	1 paket (Desa Bakit)	-						
	Alat Bantu Bagi Penyandang Disabilitas					Kab. Bangka Barat			Jumlah Disabilitas yang mendapatkan alat bantu	40 orang	Jumlah penyandang cacat yang diberikan alat bantu	40 orang	251,924,000	219,000,000		Dinsos & Pemdes	APBD
									Jumlah penyandang cacat yang diberikan alat bantu	5 orang (Desa Sekar Biru)	Jumlah penyandang cacat yang diberikan alat bantu	5 orang (Desa Sekar Biru)	-	-			

Kode	Usuran/Bidang Urusan Pemerintahan Daerah dan Program/Kegiatan	Prioritas Daerah	Sasaran Daerah	Indikator Sasaran	Target 2020	Lokasi	Indikator Kinerja						Pagu Indikatif	Prakiraan Maju	Jenis Kegiatan	PD Penanggung Jawab	Sumber Anggaran
							Hasil Program		Keluaran Kegiatan		Hasil Kegiatan						
							Target	Target	Target	Target	Target	Target					
							(8)	(9)	(10)	(11)	(12)	(13)					
(1)	(2)	(3)	(4)	(5)	(6)	(7)	(8)	(9)	(10)	(11)	(12)	(13)	(14)	(15)	(16)	(17)	(18)
	Pemberian Jaminan Hidup Bagi Lansia Terlantar					Kabupaten Bangka Barat			Jumlah Lansia Terlantar yang diberi jaminan hidup	268 orang	Jumlah lansia yang diberi bantuan jaminan sosial dan sharing 50 penerima asuh	268 orang	389,959,000	960,000,000		Dinsos & Pemdes	APBD
	Penyelenggaraan dan Operasional Komda Lansia					Kab. Bangka Barat			Terselenggaranya Komda Lansia		Komda Lansia yang dilaksanakan		-	120,000,000		Dinsos & Pemdes	APBD
	Program Sosial Penanganan Bencana							Cakupan penanganan cepat tanggap darurat dan kejadian luar biasa		100%			9,813,740,000	5,567,892,500			
	Penanganan Masalah-Masalah Strategis yang Menyangkut Tanggap Cepat Darurat dan Kejadian Luar Biasa					Kab. Bangka Barat			Pelaksanaan penanggulangan korban bencana alam dan masalah sosial	1 paket keg	Penanggulangan korban bencana dan penyandang masalah sosial lainnya yang dilaksanakan	1 paket keg	9,590,292,500	5,367,892,500		Dinsos & Pemdes	APBD
	Mobilisasi Anggota TAGANA					Kab. Bangka Barat			Pelaksanaan pemantapan, operasional dan mobilisasi TAGANA	47 orang	Korban bencana alam yang ditanggulangi	47 orang	137,985,000	120,000,000		Dinsos & Pemdes	APBD
	Perlindungan Sosial Korban Bencana Alam dan Sosial					Kab. Bangka Barat			Terbantuanya korban bencana melalui barang jaminan hidup	1 kegiatan	Korban Bencana Alam dan Sosial yang terpenuhi kebutuhan dasarnya pada saat dan setelah tanggap darurat bencana	1 kegiatan	85,462,500	30,000,000		Dinsos & Pemdes	APBD
	Program Pelayanan dan Rehabilitasi Kesejahteraan Sosial								Persentase anak penyandang disabilitas dalam/luar panti dan/atau lembaga yang mendapatkan rehabilitasi sosial sesuai standar	0%			699,038,900	703,642,900			
									Persentase penyandang disabilitas dalam/luar panti dan/atau lembaga yang mendapatkan rehabilitasi sosial sesuai standar	0%							
	Penyelenggaraan Lembaga konsultasi kesejahteraan Keluarga (LK3)					Kab. Bangka Barat			Terlaksananya operasional LK3	1 keg	Data dan tertanggulangnya korban kekerasan	1 keg	21,058,500	70,000,000		Dinsos & Pemdes	APBD
	Pemberdayaan potensi dan sumber kesejahteraan sosial					Kab. Bangka Barat			Tersedianya operasional dan rekrutmen potensi dan sumber kesejahteraan sosial	80 orang	Operasional dan rekrutmen potensi dan sumber kesejahteraan sosial yang disediakan	80 orang	438,402,500	409,964,000		Dinsos & Pemdes	APBD
	Validasi dan Verifikasi data PMKS dan PSKS					Kab. Bangka Barat			Tervalidasinya dan terverifikasi Data PMKS dan PSKS	1 dok	Hasil validasi dan verifikasi PDT, PMKS/PSKS dan PBI JK yang dilaksanakan	1 dok	173,678,900	173,678,900		Dinsos & Pemdes	APBD
	Unit Pelayanan Sosial Keliling (UPSK)					Kab. Bangka Barat			Tersedianya UPSK		UPSK yang disediakan		-	20,000,000		Dinsos & Pemdes	APBD

Kode	Urusan/Bidang Urusan Pemerintah Daerah dan Program/Kegiatan	Prioritas Daerah	Sasaran Daerah	Indikator Sasaran	Target 2020	Lokasi	Indikator Kinerja						Pagu Indikatif	Prakiraan Maju	Jenis Kegiatan	PD Penanggung Jawab	Sumber Anggaran
							Hasil Program		Keluaran Kegiatan		Hasil Kegiatan						
							Tolok Ukur	Target	Tolok Ukur	Target	Tolok Ukur	Target					
(1)	(2)	(3)	(4)	(5)	(6)	(7)	(8)	(9)	(10)	(11)	(12)	(13)	(14)	(15)	(16)	(17)	(18)
	Operasional/Penguatan Sekretariat Rumah Perlindungan Sosial					Kab. Bangka Barat			Tersedianya operasional/penguatan sekretariat Rumah Perlindungan Sosial	1 keg	Operasional/Penguatan sekretariat Rumah Singgah	1 keg	65,899,000	30,000,000		Dinsos & Pemdes	APBD
	Program Pemberdayaan Sosial						Cakupan lembaga sosial yang aktif	100%					38,992,500	90,000,000			
							Cakupan keberhasilan pemberdayaan keluarga/kelompok miskin	50%									
	Pelaksanaan Program Keluarga Harapan (PKH) Bagi Keluarga Miskin					Kab. Bangka Barat			Terlaksananya operasional dalam rangka pelaksanaan PKH	6 Kecamatan/12 bulan	Bantuan operasional PKH yang dilaksanakan	6 Kecamatan/12 bulan	33,855,000	75,000,000		Dinsos & Pemdes	APBD
	Supervisi dan Monitoring KUBE					Kab. Bangka Barat			Terlaksananya supervisi dan monitoring KUBE	1 keg	Supervisi dan monitoring KUBE yang dilaksanakan	1 keg	5,137,500	15,000,000		Dinsos & Pemdes	APBD
7.	URUSAN KETENAGAKERJAAN	Peningkatan Produktivitas Pertanian, Pengembangan agribisnis/agroindustri dalam rangka peningkatan nilai tambah hasil produksi pertanian	Berkembangnya sistem agribisnis/ agroindustri	Persentase peningkatan jumlah usaha dalam rantai agribisnis (hulu hingga hilir)	0.98%								238,671,500	741,895,000			
				Persentase peningkatan nilai tambah komoditas pertanian dalam arti luas	4.00%												
	Dinas Penanaman Modal, Pelayanan Perizinan Terpadu Satu Pintu, Tenaga Kerja, dan Transmigrasi												238,671,500	741,895,000			
	Program Peningkatan Kualitas dan Produktivitas Tenaga Kerja						Cakupan tenaga kerja yang mendapatkan pelatihan berbasis kompetensi	70%					182,736,500	561,930,000			
	Pendidikan dan pelatihan keterampilan bagi pencari kerja berbasis kompetensi					BLK Kab. Bangka Barat			Tenaga kerja terampil	30 orang (2 jenis pelatihan)	Terdidiknya para pencari kerja berbasis kompetensi	30 orang (2 jenis pelatihan)	165,636,500	372,998,000		Dinas PM, PPTS, Naker dan Trans	APBD
	Pendidikan dan pelatihan keterampilan bagi pencari kerja berbasis kewirausahaan					BLK Kab. Bangka Barat			Tenaga kerja terampil	0 orang (0 jenis pelatihan)	Terdidik para pencari kerja berbasis kewirausahaan	0 orang (0 jenis pelatihan)	0	109,732,000		Dinas PM, PPTS, Naker dan Trans	APBD & APBD
	Pengadaan alat-alat BLK					DPM, Naker & Trans			Tersedianya Peralatan BLK	60%	Tersedianya Peralatan BLK	60%	17,100,000	62,640,000		Dinas PM, PPTS, Naker	APBD
	Program Peningkatan Kesempatan Kerja						Cakupan tenaga kerja yang terdaftar yang ditempatkan	50%					10,520,000	46,460,000			

Kode	Usuran/Bidang Usuran Pemerintahan Daerah dan Program/Kegiatan	Prioritas Daerah	Sasaran Daerah	Indikator Sasaran	Target 2020	Lokasi	Indikator Kinerja						Pagu Indikatif	Prakiraan Maju	Jenis Kegiatan	PD Penanggung Jawab	Sumber Anggaran
							Hasil Program		Keluaran Kegiatan		Hasil Kegiatan						
							Tolok Ukur	Target	Tolok Ukur	Target	Tolok Ukur	Target					
							(8)	(9)	(10)	(11)	(12)	(13)					
(1)	(2)	(3)	(4)	(5)	(6)	(7)	(8)	(9)	(10)	(11)	(12)	(13)	(14)	(15)	(16)	(17)	(18)
	Penyebarluasan informasi bursa kerja/bursa kerja online					Kab. Bangka Barat			Jenis Informasi bursa kerja	5 Jenis	Tersedianya Informasi bursa kerja online	5 Jenis	10,520,000	16,720,000		Dinas PM, PPTSP, Naker dan Trans	APBD
	Job Canvassing								Data lowongan kerja diperusahaan-perusahaan	1 dokumen	Data lowongan kerja diperusahaan-perusahaan	1 dokumen	0	3,000,000		Dinas PM, PPTSP, Naker dan Trans	APBD
	Program Perlindungan dan Pengembangan Lembaga Ketenagakerjaan						Cakupan penyelesaian kasus ketenagakerjaan	100%					45,415,000	133,505,000			
	Penyelesaian Prosedur Perselisihan hubungan industrial					Kab. Bangka Barat			persentase Kasus ketenagakerjaan yang diselesaikan	1dokumen	Penyelesaian kasus ketenagakerjaan yang tepat dan cepat	1 dokumen	11,910,000	30,000,000		Dinas PM, PPTSP, Naker dan Trans	APBD
	Pendataan, Pembinaan dan Pencatatan Serikat Pekerja					Kab. Bangka Barat			Laporan Jumlah serikat pekerja daerah	1 dokumen	Data serikat pekerja Kab. Bangka Barat yang akurat	1 dokumen	5,475,000	5,475,000		Dinas PM, PPTSP, Naker dan Trans	APBD
	Pelaksanaan sekretariat dewan pengupahan Kabupaten Bangka Barat					Kab. Bangka Barat			Usulan UMP dan laporan pemantauan penerapan UMP	0 dokumen	Data serikat pekerja Kab. Bangka Barat yang akurat	0 dokumen	0	45,000,000		Dinas PM, PPTSP, Naker dan Trans	APBD
	Pelaksanaan LKS Tripartit Kabupaten Bangka Barat					Kab. Bangka Barat			Cakupan perusahaan yang melaksanakan tripartit	0.4	Penyelesaian kasus ketenagakerjaan yang tepat dan cepat	1 kegiatan	28,030,000	28,030,000		Dinas PM, PPTSP, Naker dan Trans	APBD
8.	URUSAN PEMBERDAYAAN PEREMPUAN DAN PERLINDUNGAN ANAK	Peningkatan kualitas pembangunan manusia, pelayanan dasar dan pelayanan publik	Meningkatnya perlindungan terhadap perempuan dan anak	Persentase penurunan kasus kekerasan terhadap perempuan dan anak	88.23%								296,605,000	3,534,495,000			
	Dinas Pengendalian Penduduk dan Keluarga Berencana, Pemberdayaan Perempuan dan Anak												296,605,000	3,534,495,000			
	Program Penguatan Kelembagaan Pengarusutamaan Gender dan Anak						Persentase pemenuhan hak anak	80.00%					-	605,000,000			
	Penerapan PUG melalui PPRG di Perangkat Daerah					Kabupaten Bangka Barat			terlaksananya penerapan PUG melalui PPRG di Bangka Barat	30 OPD	jumlah SKPD yang sudah menerapkan PUG melalui PPRG	30 OPD	-	110,000,000		DP2KB & P3A	APBD
	Pelatihan Pengembangan KLA					Kabupaten Bangka Barat			terlaksananya pelatihan pengembangan KLA	6 kecamatan	jumlah peserta yang mengikuti pelatihan pengembangan KLA	6 kecamatan	-	121,000,000		DP2KB & P3A	APBD
	Program Peningkatan Kualitas Hidup dan Perlindungan Perempuan						Layanan terhadap perempuan dan anak korban kekerasan	100%					115,790,000	1,490,525,000			
	Operasional Rumah Singgah					Kabupaten Bangka Barat			tersedianya dana untuk operasional rumah singgah	12 bulan	beroperasinya rumah singgah dengan lancar	12 bulan	82,525,000	82,525,000		DP2KB & P3A	APBD

Kode	Urusan/Bidang Urusan Pemerintahan Daerah dan Program/Kegiatan	Prioritas Daerah	Sasaran Daerah	Indikator Sasaran	Target 2020	Lokasi	Indikator Kinerja						Pagu Indikatif	Prakiraan Maju	Jenis Kegiatan	PD Penanggung Jawab	Sumber Anggaran
							Hasil Program		Keluaran Kegiatan		Hasil Kegiatan						
							Tolok Ukur	Target	Tolok Ukur	Target	Tolok Ukur	Target					
(1)	(2)	(3)	(4)	(5)	(6)	(7)	(8)	(9)	(10)	(11)	(12)	(13)	(14)	(15)	(16)	(17)	(18)
	Pendampingan Korban Kekerasan Seksual Terhadap Perlindungan perempuan dan Anak					Kabupaten Bangka Barat			terlaksananya fasilitasi pendampingan korban kekerasan seksual terhadap perempuan dan anak (penyajian data dan informasi kasus kekerasan)	10 kasus	jumlah korban kekerasan seksual	10 kasus	-	77,000,000		DP2KB & P3A	PIK
	Upaya Perlindungan Perempuan dan Anak Terhadap Tindak Kekerasan					Kabupaten Bangka Barat			terlaksananya fasilitasi upaya perlindungan perempuan dan anak terhadap tindak kekerasan (advokasi hukum pasca tindak kekerasan)	15 kasus	jumlah pengaduan yang ditindaklanjuti	15 kasus	33,265,000	99,000,000		DP2KB & P3A	APBD
	Peringatan Hari Ibu (PHI)					Kabupaten Bangka Barat			Terlaksananya kegiatan peringatan hari IBU	250 peserta	jumlah peserta yang berpartisipasi	250 peserta	-	110,000,000		DP2KB & P3A	APBD
	Program Peningkatan Peran Serta dan Kesetaraan Gender dalam Pembangunan						Persentase Perangkat Daerah yang menerapkan PUG	56.25%					-	605,000,000			
	Penyusunan Profil Gender					Kabupaten Bangka Barat			Tersedianya dokumen Profil Gender (data terpilah)	1 dokumen	tersedianya dokumen profil gender	1 dokumen	-	181,500,000		DP2KB & P3A	APBD
	Program Keserasian Kebijakan Peningkatan Kualitas Anak dan Perempuan						Jumlah desa lokasi Peningkatan Peran Wanita Menuju Keluarga Sehat Sejahtera (P2WKSS)	4 desa					162,970,000	228,970,000			
	Penyelenggaraan Kegiatan Dharma Wanita Persatuan					Kabupaten Bangka Barat			terlaksananya DWP Kabupaten dan DWP Kecamatan	12 bulan (1 DWP Kabupaten)	meningkatnya peran serta perempuan dalam pembangunan	100%	109,190,000	109,190,000		DP2KB & P3A	APBD
	Penyelenggaraan Organisasi GOW					Kabupaten Bangka Barat			terlaksananya organisasi GOW Kabupaten	12 bulan (1 GOW Kabupaten)	meningkatnya peran serta perempuan dalam pembangunan	100%	53,780,000	53,780,000		DP2KB & P3A	APBD
	Program Perlindungan Perempuan dan Anak						Penanganan kasus terhadap perlindungan perempuan dan anak	100%					-	275,000,000			
	Sosialisasi Pencegahan /Perlindungan Anak dan Remaja dari Kekerasan Seksual					Kabupaten Bangka Barat			terlaksananya sosialisasi pencegahan/perlindungan Anak dan Remaja dan Kekerasan Seksual	180 orang	jumlah peserta yang mengikuti sosialisasi	100%	-	55,000,000		DP2KB & P3A	APBD
	Program Pemenuhan Hak Anak						Persentase Pemenuhan Hak Anak	80%					17,845,000	330,000,000			
	Pemberian Makanan Tambahan Anak Sekolah (PMTAS)					Kabupaten Bangka Barat			Terlaksananya pelaksanaan pemberian makanan tambahan anak sekolah	6 kecamatan	tersedianya PMTAS di sekolah sekolah terpencil	100%	-	121,000,000		DP2KB & P3A	PIK

Kode	Usuran/Bidang Urusan Pemerintahan Daerah dan Program/Kegiatan	Prioritas Daerah	Sasaran Daerah	Indikator Sasaran	Target 2020	Lokasi	Indikator Kinerja						Pagu Indikatif	Prakiraan Maju	Jenis Kegiatan	PD Penanggung Jawab	Sumber Anggaran
							Hasil Program		Keluaran Kegiatan		Hasil Kegiatan						
							Tolok Ukur	Target	Tolok Ukur	Target	Tolok Ukur	Target					
(1)	(2)	(3)	(4)	(5)	(6)	(7)	(8)	(9)	(10)	(11)	(12)	(13)	(14)	(15)	(16)	(17)	(18)
	Forum Anak Daerah					Kabupaten Bangka Barat			Terlaksananya forum anak daerah Kabupaten Bangka Barat	65 peserta	meningkatnya pemenuhan hak anak	100%	17,845,000	121,000,000		DP2KB & P3A	APBD
	Peringatan Hari Anak Nasional					Kabupaten Bangka Barat			Terlaksananya peringatan hari anak nasional	250 peserta	meningkatnya pemenuhan hak anak	100%	-	88,000,000		DP2KB & P3A	APBD
9.	URUSAN PANGAN	Peningkatan Produktivitas Pertanian, Pengembangan agribisnis/agroindustri dalam rangka peningkatan nilai tambah hasil produksi pertanian	Meningkatnya kesejahteraan petani tanaman pangan	Rata-rata pendapatan bersih petani per bulan	1,8 Juta								2,839,007,750	4,076,136,000			
	Dinas Pertanian dan Pangan												2,839,007,750	4,076,136,000			
	Program Pelayanan Administrasi Perkantoran							100%	Persentase pemenuhan layanan administrasi perkantoran				2,208,182,750	2,542,336,000			
	Penyediaan jasa surat menyurat					Dinas Pertanian dan Pangan			tersedianya jasa Paket Pengiriman dan Pembayaran Honorarium PHL	168 OB	tersedianya jasa Paket Pengiriman dan Pembayaran Honorarium PHL	168 OB	402,350,000	312,475,000		Dinas Pertanian dan Pangan	APBD
	Penyediaan jasa komunikasi, sumber daya air dan listrik					Dinas Pertanian dan Pangan			Pembayaran jasa komunikasi, sumber daya air dan listrik	12 bulan	Pembayaran jasa komunikasi, sumber daya air dan listrik	12 bulan	72,616,000	65,000,000		Dinas Pertanian dan Pangan	APBD
	Penyediaan jasa keamanan kantor					Dinas Pertanian dan Pangan			Pembayaran Honorarium PHL	96 OB	Pembayaran Honorarium PHL	96 OB	359,300,000	274,700,000		Dinas Pertanian dan Pangan	APBD
	Penyediaan jasa pemeliharaan dan perizinan kendaraan dinas/operasional					Dinas Pertanian dan Pangan			Pembayaran Honorarium PHL	36 OB	Pembayaran Honorarium PHL	36 OB	73,800,000	80,300,000		Dinas Pertanian dan Pangan	APBD
	Penyediaan jasa administrasi keuangan					Dinas Pertanian dan Pangan			Pembayaran Honorarium PHL	180 OB	Pembayaran Honorarium PHL	180 OB	432,675,000	336,450,000		Dinas Pertanian dan Pangan	APBD
	Penyediaan jasa kebersihan kantor					Dinas Pertanian dan Pangan			Pembayaran honorarium PHL cleaning service dan pengurus kebun	60 OB	Pembayaran honorarium PHL cleaning service dan pengurus kebun	60 OB	128,221,000	111,411,000		Dinas Pertanian dan Pangan	APBD
	Penyediaan jasa perbaikan peralatan kerja					Dinas Pertanian dan Pangan			Tersedianya jasa perbaikan peralatan kerja dan pembayaran honorarium PHL	12 OB	Tersedianya jasa perbaikan peralatan kerja dan pembayaran honorarium PHL	12 OB	30,250,000	30,000,000		Dinas Pertanian dan Pangan	APBD
	Penyediaan alat tulis kantor					Dinas Pertanian dan Pangan			Tersedianya alat tulis kantor	12 bulan	Tersedianya alat tulis kantor	12 bulan	48,561,500	120,000,000		Dinas Pertanian dan Pangan	APBD
	Penyediaan barang cetakan dan penggandaan					Dinas Pertanian dan Pangan			Tersedianya sarana cetak dan penggandaan	12 bulan	Tersedianya sarana cetak dan penggandaan	12 bulan	17,544,000	50,000,000		Dinas Pertanian dan Pangan	APBD
	Penyediaan komponen instalasi listrik/penerangan bangunan kantor					Dinas Pertanian dan Pangan			tersedianya alat listrik untuk menunjang kerja kantor	12 bulan	tersedianya alat-alat listrik untuk menunjang kerja kantor (7 kantor)	12 bulan	9,925,000	12,000,000		Dinas Pertanian dan Pangan	APBD

Kode	Usuran/Bidang Usuran Pemerintahan Daerah dan Program/Kegiatan	Prioritas Daerah	Sasaran Daerah	Indikator Sasaran	Target 2020	Lokasi	Indikator Kinerja						Pagu Indikatif	Prakiraan Maju	Jenis Kegiatan	PD Penanggung Jawab	Sumber Anggaran
							Hasil Program		Keluaran Kegiatan		Hasil Kegiatan						
							Tolok Ukur	Target	Tolok Ukur	Target	Tolok Ukur	Target					
							(8)	(9)	(10)	(11)	(12)	(13)					
(1)	(2)	(3)	(4)	(5)	(6)	(7)	(8)	(9)	(10)	(11)	(12)	(13)	(14)	(15)	(16)	(17)	(18)
	Penyediaan bahan bacaan dan peraturan perundang-undangan					Dinas Pertanian dan Pangan			Tersedianya bahan bacaan penunjang perkantoran	12 bulan	Tersedianya bahan bacaan penunjang perkantoran	12 bulan	5,000,000	10,000,000		Dinas Pertanian dan Pangan	APBD
	Penyediaan peralatan dan perlengkapan kantor								Tersedianya mebeuler dan sarana lainnya perkantoran	3 jenis	Tersedianya mebeuler dan sarana lainnya perkantoran	3 jenis	50,375,000	-		Dinas Pertanian dan Pangan	APBD
	Penyediaan makanan dan minuman					Dinas Pertanian dan Pangan			tersedianya makanan dan minuman kantor	12 bulan	tersedianya makanan dan minuman kantor	12 bulan	64,395,250	120,000,000		Dinas Pertanian dan Pangan	APBD
	Rapat-rapat koordinasi dan konsultasi ke luar daerah					Dinas Pertanian dan Pangan			Terlaksananya rapat-rapat koordinasi dan konsultasi ke luar daerah	12 bulan	Terlaksananya rapat-rapat koordinasi dan konsultasi ke luar daerah	12 bulan	499,980,000	1,000,000,000		Dinas Pertanian dan Pangan	APBD
	Penyediaan peralatan kebersihan dan bahan pembersih					Dinas Pertanian dan Pangan			Tersedianya alat dan bahan pembersih	12 bulan	Tersedianya alat dan bahan pembersih	12 bulan	13,190,000	20,000,000		Dinas Pertanian dan Pangan	APBD
	Program Peningkatan Sarana dan Prasarana Aparatur								Persentase sarana dan prasarana aparatur dalam kondisi baik	100%			123,848,000	460,000,000			
	Pengadaan pameran pembangunan					Dinas Pertanian dan Pangan			Promosi produk dinas pertanian	0 stan	Promosi produk dinas pertanian	0 stan	0	20,000,000		Dinas Pertanian dan Pangan	APBD
	Pemeliharaan rutin/berkala gedung kantor					Dinas Pertanian dan Pangan			Pemeliharaan Gedung Kantor	1 gedung	Pemeliharaan Gedung Kantor	1 gedung	2,000,000	50,000,000		Dinas Pertanian dan Pangan	APBD
	Pemeliharaan rutin/berkala kendaraan dinas/operasional					Dinas Pertanian dan Pangan			Ketersediaan Bahan Bakar dan pendukung lainnya untuk operasional kendaraan dinas roda 4, 3, & 2	9 unit	Ketersediaan Bahan Bakar dan pendukung lainnya untuk operasional kendaraan dinas roda 4, 3, & 2	9 unit	121,848,000	150,000,000		Dinas Pertanian dan Pangan	APBD
	Rehabilitasi sedang/berat gedung kantor					Dinas Pertanian dan Pangan			Perbaikan gedung kantor	0 unit	Perbaikan gedung kantor/Perbaikan/rehab sedang/berat gedung kantor	0 unit	0	240,000,000		Dinas Pertanian dan Pangan	APBD
	Program Peningkatan Disiplin Aparatur								Optimalnya disiplin aparatur	100%			0	12,500,000			
	Pengadaan pakaian khusus hari-hari tertentu					Dinas Pertanian dan Pangan			Pengadaan Pakaian Olahraga	0 stel	Pengadaan Pakaian Olahraga	0 stel	0	12,500,000		Dinas Pertanian dan Pangan	APBD
	Program Peningkatan Pengembangan Sistem Pelaporan Capaian Kinerja dan Keuangan								Status capaian kinerja keuangan	100%			14,000,000	25,300,000			
	Penyusunan laporan capaian kinerja dan ikhtisar realisasi kinerja SKPD					Dinas Pertanian dan Pangan			Jumlah dokumen tersusun	2 dok	Persentase tersusunnya dokumen	100%	2,000,000	2,000,000		Dinas Pertanian dan Pangan	APBD
	Penyusunan pelaporan keuangan semesteran SKPD					Dinas Pertanian dan Pangan			Jumlah dokumen tersusun	1 dok	Persentase tersusunnya dokumen	100%	2,000,000	2,000,000		Dinas Pertanian dan Pangan	APBD
	Penyusunan pelaporan prognosis realisasi anggaran SKPD					Dinas Pertanian dan Pangan			Jumlah dokumen tersusun	1 dok	Persentase tersusunnya dokumen	100%	2,000,000	2,000,000		Dinas Pertanian dan Pangan	APBD
	penyusunan pelaporan keuangan akhir tahun SKPD					Dinas Pertanian dan Pangan			Jumlah dokumen tersusun	1 dok	Persentase tersusunnya dokumen	100%	2,000,000	2,000,000		Dinas Pertanian dan Pangan	APBD

Kode	Usuran/Bidang Urusan Pemerintahan Daerah dan Program/Kegiatan	Prioritas Daerah	Sasaran Daerah	Indikator Sasaran	Target 2020	Lokasi	Indikator Kinerja						Pagu Indikatif	Prakiraan Maju	Jenis Kegiatan	PD Penanggung Jawab	Sumber Anggaran
							Hasil Program		Keluaran Kegiatan		Hasil Kegiatan						
							Tolok Ukur	Target	Tolok Ukur	Target	Tolok Ukur	Target					
							(8)	(9)	(10)	(11)	(12)	(13)					
(1)	(2)	(3)	(4)	(5)	(6)	(7)	(8)	(9)	(10)	(11)	(12)	(13)	(14)	(15)	(16)	(17)	(18)
	penyusunan pelaporan LAKIP, LKPJ, TAPKIN dan LPPD					Dinas Pertanian dan Pangan			Jumlah dokumen tersusun	4 dok	Persentase tersusunnya dokumen	100%	2,000,000	4,000,000		Dinas Pertanian dan Pangan	APBD
	Penyusunan Renstra, Renja, dan RKA					Dinas Pertanian dan Pangan			Jumlah dokumen tersusun	3 dok	Persentase tersusunnya dokumen	100%	2,000,000	8,300,000		Dinas Pertanian dan Pangan	APBD
	Penyusunan DALEV Dokumen Perencanaan SKPD					Dinas Pertanian dan Pangan			Jumlah dokumen tersusun	1 dok	Persentase tersusunnya dokumen	100%	2,000,000	5,000,000		Dinas Pertanian dan Pangan	APBD
	Program Peningkatan Ketahanan Pangan (pertanian)						Ketercapaian swasembada pangan daerah	30%					364,375,000	746,000,000			
	Peningkatan Mutu dan Keamanan Pangan					Kab. Bangka Barat			Pengujian keamanan pangan terhadap sampel PSAT	50 sampel	Pengujian keamanan pangan terhadap sampel PSAT	50 sampel	205,500,000	316,000,000		Dinas Pertanian dan Pangan	APBD
	Sistem Koordinasi dalam pembinaan dan pengawasan keamanan					Kab. Bangka Barat			Terlaksananya pembinaan dan pengawasan keamanan pangan lintas sektoral di Kab. Babar	1 kegiatan	Terlaksananya pembinaan dan pengawasan keamanan pangan lintas sektoral di Kab. Babar	1 kegiatan	24,205,000	30,000,000		Dinas Pertanian dan Pangan	APBD
	Pemanfaatan Pekarangan Untuk Pengembangan Pangan					Kab. Bangka Barat			Terlaksananya optimalisasi pemanfaatan pekarangan untuk pengembangan pangan	1 KWT/Kelompok PKK Des	Terlaksananya optimalisasi pemanfaatan pekarangan untuk pengembangan pangan	1 KWT/Kelompok PKK Des	29,505,000	120,000,000		Dinas Pertanian dan Pangan	APBD
	Penyelenggaraan Kegiatan dewan ketahanan pangan					Kab. Bangka Barat			Rapat Koordinasi Dewan Ketahanan Pangan Kab. Babar	1 kali rapat	Rapat Koordinasi Dewan Ketahanan Pangan Kab. Babar	1 kali rapat	-	50,000,000		Dinas Pertanian dan Pangan	APBD
	Penguatan Cadangan Pangan Daerah					Kab. Bangka Barat			Pengelolaan cadangan pangan pemerintah Kab. Babar	15 ton	Pengelolaan cadangan pangan pemerintah Kab. Babar	15 ton	105,165,000	40,000,000		Dinas Pertanian dan Pangan	APBD
	Program Percepatan Diversifikasi Konsumsi Pangan						Tercapainya skor Pola Pangan Harapan (PPH)	97.73					-	120,000,000			
	Lomba Menu B2SA (Beragam, Bergizi, Seimbang, dan Aman)					Kab. Bangka Barat			Terlaksananya lomba B2SA	6 TP-PKK kecamatan dan DWP OPD se Kab. Babar	Terlaksananya lomba B2SA	6 TP-PKK kecamatan dan DWP OPD se Kab. Babar	-	120,000,000		Dinas Pertanian dan Pangan	APBD
	Program Penyediaan Informasi Ketahanan Pangan Daerah						Ketersediaan informasi pasokan, harga dan akses serta ketersediaan pangan daerah	90%					52,537,000	105,000,000			
	Penyusunan Neraca Bahan Pangan					Kab. Bangka Barat			Laporan neraca bahan pangan	5 buku	Laporan neraca bahan pangan	5 buku	11,100,000	25,000,000		Dinas Pertanian dan Pangan	APBD
	Pengembangan Sistem Informasi Pasar					Kab. Bangka Barat			Laporan analisis kondisi harga dan pasokan pangan tahun 2019	3 laporan	Laporan analisis kondisi harga dan pasokan pangan tahun 2019	3 laporan	12,145,000	25,000,000		Dinas Pertanian dan Pangan	APBD
	Analisis dan penyusunan pola konsumsi dan suplai makanan					Kab. Bangka Barat			Laporan Analisis Pola Konsumsi Pangan Penduduk dan Skor PPH	5 buku	Laporan Analisis Pola Konsumsi Pangan Penduduk dan Skor PPH	5 buku	9,635,000	25,000,000		Dinas Pertanian dan Pangan	APBD

Kode	Urusan/Bidang Urusan Pemerintah Daerah dan Program/Kegiatan	Prioritas Daerah	Sasaran Daerah	Indikator Sasaran	Target 2020	Lokasi	Indikator Kinerja						Pagu Indikatif	Prakiraan Maju	Jenis Kegiatan	PD Penanggung Jawab	Sumber Anggaran
							Hasil Program		Keluaran Kegiatan		Hasil Kegiatan						
							Tolok Ukur	Target	Tolok Ukur	Target	Tolok Ukur	Target					
(1)	(2)	(3)	(4)	(5)	(6)	(7)	(8)	(9)	(10)	(11)	(12)	(13)	(14)	(15)	(16)	(17)	(18)
	Pemantapan Sistem Kewaspadaan pangan dan gizi					Kab. Bangka Barat			Laporan peta situasi pangan dan gizi Kab. Bangka Barat	5 buku	Laporan peta situasi pangan dan gizi Kab. Bangka Barat	5 buku	19,657,000	30,000,000		Dinas Pertanian dan Pangan	APBD
	Program Pengembangan Kelembagaan Petani						Persentase poktan dengan klasifikasi lanjut	60%					60,490,000	55,000,000			
	Pekan Nasional (PENAS) Kelompok Kontak Tani Nelayan					Kab. Bangka Barat			Terlaksananya promosi produk unggulan kab. Bangka Barat	0 kali	Terlaksananya promosi produk unggulan kab. Bangka Barat	0 kali	-	-		Dinas Pertanian dan Pangan	APBD
									Fasilitasi bagi para petani/KTNA dalam pengembangan IPTEK pertanian dan pangan		fasilitasi bagi para petani/KTNA dalam pengembangan IPTEK pertanian dan pangan						
	Peningkatan Kelembagaan Petani					Kab. Bangka Barat			Pembinaan gapoktan dan Pelaksanaan penilaian kelas dan kemampuan kelompok tani	256 poktan	Pembinaan gapoktan dan Pelaksanaan penilaian kelas dan kemampuan kelompok tani	256 poktan	28,750,000	25,000,000		Dinas Pertanian dan Pangan	APBD
	Pembentukan dan Pembinaan Posluhdes se-Kabupaten Bangka Barat					Kab. Bangka Barat			Terfasilitasi Posluhdes dan P4S	64 desa/ke	Terfasilitasi Posluhdes dan P4S	64 desa/ke	31,740,000	30,000,000		Dinas Pertanian dan Pangan	APBD
	Program Pengembangan Penyuluhan						Peningkatan dan Pengelolaan Laporan Penyuluh	100%					15,575,000	10,000,000			
	Evaluasi dan Pelaporan Penyuluhan					Kab. Bangka Barat			DUPAK dan PAK jabatan fungsional penyuluh	74 PAK	DUPAK dan PAK jabatan fungsional penyuluh	74 PAK	7,525,000	4,000,000		Dinas Pertanian dan Pangan	APBD
	Supervisi, monitoring dan evaluasi penyelenggaraan penyuluhan pertanian					Kab. Bangka Barat			laporan risalah kunjungan penyuluh dan evaluasi kerja penyuluh PNS, THLTBPP dan PHL PP	74 laporan	laporan risalah kunjungan penyuluh dan evaluasi kerja penyuluh PNS, THLTBPP dan PHL PP	74 laporan	8,050,000	6,000,000		Dinas Pertanian dan Pangan	APBD
10.	URUSAN PERTANAHAN	Peningkatan kualitas pembangunan manusia, pelayanan dasar dan pelayanan publik	Terpenuhinya Pelayanan Dasar Masyarakat dan Kualitas Pelayanan Publik	Survey Kepuasan Masyarakat atas pelayanan publik	83	Kabupaten Bangka Barat							2,810,155,310	492,500,000			
	Dinas Pekerjaan Umum dan Penataan Ruang												2,810,155,310	492,500,000			
	Program Penyelesaian Konflik-Konflik Pertanahan						Persentase konflik lahan yang diselesaikan	100%					-	52,500,000			
	Penyelesaian Sengketa Pertanahan								Jumlah kegiatan yang dilaksanakan	1 keg	Jumlah kegiatan yang dilaksanakan	1 keg		52,500,000		DPU PR	APBD

Kode	Urusan/Bidang Urusan Pemerintahan Daerah dan Program/Kegiatan	Prioritas Daerah	Sasaran Daerah	Indikator Sasaran	Target 2020	Lokasi	Indikator Kinerja						Pagu Indikatif	Prakiraan Maju	Jenis Kegiatan	PD Penanggung Jawab	Sumber Anggaran	
							Hasil Program		Keluaran Kegiatan		Hasil Kegiatan							
							Tolok Ukur	Target	Tolok Ukur	Target	Tolok Ukur	Target						
(1)	(2)	(3)	(4)	(5)	(6)	(7)	(8)	(9)	(10)	(11)	(12)	(13)	(14)	(15)	(16)	(17)	(18)	
	Program Penataan Penguasaan, Pemilikan, Penggunaan dan Pemanfaatan Tanah						Luasan ketersediaan lahan yang disiapkan untuk pembangunan sarana dan prasarana pemerintah daerah	100%					2,810,155,310	440,000,000				
	Pembuatan proda bagi masyarakat								jumlah persil tanah yang di sertifikat	128 Persil	jumlah persil tanah yang di sertifikat	128 Persil	185,500,000	220,000,000		DPU PR	APBD	
	Pembuatan sertifikat aset pemda								jumlah bidang aset tanah pemda yang di sertifikat	28 bidang	jumlah bidang aset tanah pemda yang di sertifikat	28 bidang	185,500,000	220,000,000		DPU PR	APBD	
	Pembebasan Lahan untuk Kegiatan Pembangunan Perencanaan Daerah								persentase lahan yang bisa dibebaskan	100%	persentase lahan yang bisa dibebaskan	100%	2,439,155,310			DPU PR	APBD	
11.	URUSAN LINGKUNGAN HIDUP	Peningkatan Produktivitas Pertanian, Pengembangan agribisnis/agroindustri dalam rangka peningkatan nilai	Terwujudnya masyarakat dan pelaku usaha/kegiatan yang berbudaya/berwawasan lingkungan	Persentase desa/ kelurahan yang melakukan pengelolaan lingkungan hidup berbasis masyarakat desa/ kelurahan	8%	Kabupaten Bangka Barat							8,486,314,000	17,093,572,974				
		tambah hasil produksi pertanian		Jumlah organisasi masyarakat sipil (LSM), komunitas (Civil Society Organization/CSO) yang bergerak dibidang lingkungan hidup secara aktif	11	Kabupaten Bangka Barat												
				Persentase usaha dan atau kegiatan yang melakukan pengelolaan & pemantauan lingkungan secara baik	60.00%	Kabupaten Bangka Barat												
				Meningkatnya pengelolaan sampah terpadu dan berkelanjutan	16.00%	Kabupaten Bangka Barat												
				Terwujudnya pemulihan lahan kritis	1.50%	Kabupaten Bangka Barat												
				Terwujudnya konservasi sumber air	28.00%	Kabupaten Bangka Barat												
				Meningkatnya luasan kawasan ruang terbuka hijau di kawasan perkotaan	2.75%	Kabupaten Bangka Barat												

Kode	Usuran/Bidang Urusan Pemerintahan Daerah dan Program/Kegiatan	Prioritas Daerah	Sasaran Daerah	Indikator Sasaran	Target 2020	Lokasi	Indikator Kinerja						Pagu Indikatif	Prakiraan Maju	Jenis Kegiatan	PD Penanggung Jawab	Sumber Anggaran
							Hasil Program		Keluaran Kegiatan		Hasil Kegiatan						
							Tolok Ukur	Target	Tolok Ukur	Target	Tolok Ukur	Target					
(1)	(2)	(3)	(4)	(5)	(6)	(7)	(8)	(9)	(10)	(11)	(12)	(13)	(14)	(15)	(16)	(17)	(18)
	Dinas Lingkungan Hidup												8,486,314,000	17,093,572,974			
	Program Pelayanan Administrasi Perkantoran						Persentase pemenuhan layanan administrasi perkantoran	100%					1,687,933,000	1,230,924,123			
	Penyediaan jasa surat menyurat								Pembayaran Honorarium PHL	168 OB	Terlaksananya Penyediaan jasa surat menyurat	168 OB	392,400,000	108,142,355		DLH	APBD
	Penyediaan jasa komunikasi, sumber daya air dan listrik								Pembayaran jasa komunikasi, sumber daya air dan listrik	12 bln	Terlaksananya Penyedia jasa komunikasi, sumber daya air dan listrik	12 bln	182,400,000	70,685,960		DLH	APBD
	Penyediaan jasa peralatan dan perlengkapan kantor								Pembayaran Honorarium PHL	96 OB	Terlaksananya Penyediaan jasa peralatan dan perlengkapan kantor	96 OB	229,400,000	180,428,390		DLH	APBD
	Penyediaan Jasa Keamanan Kantor								Pembayaran Honorarium PHL	36 OB	Terlaksananya Penyediaan Jasa Keamanan Kantor	36 OB	77,500,000	71,874,000		DLH	APBD
	Penyediaan jasa pemeliharaan dan perizinan kendaraan dinas/ operasional								Pembayaran Honorarium PHL	36 OB	Terlaksananya Penyediaan jasa pemeliharaan & perizinan kendaraan dinas /operasional	36 OB	125,100,000	114,006,162		DLH	APBD
	Penyediaan jasa administrasi keuangan								Pembayaran Honorarium PHL	72 OB	Terlaksananya Penyediaan jasa administrasi keuangan	72 OB	171,600,000	115,044,000		DLH	APBD
	Penyediaan jasa kebersihan kantor								Pembayaran Honorarium PHL	24 OB	Terlaksananya Penyediaan jasa kebersihan kantor	24 OB	61,890,000	80,035,010		DLH	APBD
	Penyediaan jasa perbaikan peralatan kerja								Pembayaran Jasa Perbaikan Peralatan Kerja	12 bln	Terlaksananya Penyediaan jasa perbaikan peralatan kerja	12 bln	38,800,000	79,860,000		DLH	APBD
	Penyediaan alat tulis kantor								Tersedianya alat tulis kantor	12 bln	Terlaksananya Penyediaan alat tulis kantor	12 bln	32,000,000	32,000,000		DLH	APBD
	Penyediaan barang cetakan dan penggandaan								Tersedianya Barang Cetak dan Penggandaan	12 bln	Terlaksananya Penyediaan barang cetakan dan penggandaan	12 bln	36,250,000	36,250,000		DLH	APBD
	Penyediaan komponen instalasi listrik/penerangan bangunan kantor								Tersedianya Komponen Instalasi Listrik/Penerangan Bangunan Kantor	12 bln	Terlaksananya Penyediaan komponen instalasi listrik / penerangan bangunan kantor	12 bln	6,702,000	24,351,169		DLH	APBD
	Penyediaan Peralatan Rumah Tangga								Tersedianya peralatan rumah tangga	12 bln	Terlaksananya Penyediaan Peralatan Rumah Tangga	12 bln	2,450,000	10,272,077		DLH	APBD
	Penyediaan bahan bacaan dan peraturan perundang-undangan								Tersedianya Bahan Bacaan dan Peraturan Perundang-Undangan	12 bln	Terlaksananya Penyediaan bacaan dan peraturan perundang-undangan	12 bln	4,680,000	4,680,000		DLH	APBD

Kode	Usuran/Bidang Urusan Pemerintahan Daerah dan Program/Kegiatan	Prioritas Daerah	Sasaran Daerah	Indikator Sasaran	Target 2020	Lokasi	Indikator Kinerja						Pagu Indikatif	Prakiraan Maju	Jenis Kegiatan	PD Penanggung Jawab	Sumber Anggaran
							Hasil Program		Keluaran Kegiatan		Hasil Kegiatan						
							Hasil Program	Target	Keluaran Kegiatan	Target	Hasil Kegiatan	Target					
							(8)	(9)	(10)	(11)	(12)	(13)					
(1)	(2)	(3)	(4)	(5)	(6)	(7)	(8)	(9)	(10)	(11)	(12)	(13)	(14)	(15)	(16)	(17)	(18)
	Penyediaan makanan dan minuman								Tersedianya Makanan dan Minuman Kantor	12 bln	Terlaksananya Penyediaan makanan dan minuman	12 bln	30,086,000	26,620,000		DLH	APBD
	Rapat-rapat koordinasi dan konsultasi ke luar daerah								Terlaksananya Rapat-rapat Koordinasi dan Konsultasi ke Luar Daerah	12 bln	Terlaksananya Rapat-rapat/koordinasi dan konsultasi ke luar daerah	12 bln	296,675,000	276,675,000		DLH	APBD
	Program Peningkatan Sarana dan Prasarana Aparatur						Persentase sarana dan prasarana aparatur dalam kondisi baik	100%					170,790,000	247,592,350			
	Pengadaan perlengkapan gedung kantor								Tersedianya perlengkapan gedung kantor	3 jenis	Tersedianya perlengkapan gedung kantor	3 jenis	56,550,000	56,550,000		DLH	APBD
	Pengadaan Pameran Pembangunan								Tersedianya stand pameran pembangunan		Tersedianya stand pameran pembangunan		-	19,965,000		DLH	APBD
	Pemeliharaan rutin/berkala gedung kantor								Terpeliharanya gedung kantor		Terpeliharanya gedung kantor		-	103,818,000		DLH	APBD
	Pemeliharaan rutin/berkala kendaraan dinas/ operasional								Terpeliharanya kendaraan dinas / operasional	12 bln	Terpeliharanya kendaraan dinas / operasional	12 bln	114,240,000	67,259,350		DLH	APBD
	Program Peningkatan Disiplin Aparatur						Optimalnya disiplin aparatur	100%					-	16,637,500			
	Pengadaan pakaian khusus hari-hari tertentu								Jumlah pengadaan pakaian khusus hari - hari tertentu		Jumlah pengadaan pakaian khusus hari - hari tertentu		-	16,637,500		DLH	APBD
	Program Peningkatan Pengembangan Sistem Pelaporan Capaian Kinerja dan Keuangan						Status capaian kinerja keuangan	100%					14,000,000	25,300,000			
	Penyusunan laporan capaian kinerja dan ikhtisar realisasi kinerja SKPD								Jumlah dokumen tersusun	1 Dokumen	Persentase tersusunnya dokumen	100%	2,000,000	3,300,000		DLH	APBD
	Penyusunan pelaporan keuangan semesteran SKPD								Jumlah dokumen tersusun	2 Dokumen	Persentase tersusunnya dokumen	100%	2,000,000	3,000,000		DLH	APBD
	Penyusunan pelaporan prognosis realisasi anggaran SKPD								Jumlah dokumen tersusun	2 Dokumen	Persentase tersusunnya dokumen	100%	2,000,000	3,000,000		DLH	APBD
	Penyusunan pelaporan keuangan akhir tahun SKPD								Jumlah dokumen tersusun	1 Dokumen	Persentase tersusunnya dokumen	100%	2,000,000	4,000,000		DLH	APBD
	Penyusunan pelaporan LAKIP, LKPJ, TAPKIN dan LPPD								Jumlah dokumen tersusun	4 Dokumen	Persentase tersusunnya dokumen	100%	2,000,000	4,000,000		DLH	APBD
	Penyusunan Renstra, Renja, dan RKA								Jumlah dokumen tersusun	3 Dokumen	Persentase tersusunnya dokumen	100%	2,000,000	4,000,000		DLH	APBD
	Penyusunan DALEV dokumen perencanaan SKPD								Jumlah dokumen tersusun	4 Dokumen	Persentase tersusunnya dokumen	100%	2,000,000	4,000,000		DLH	APBD

Kode	Usuran/Bidang Urusan Pemerintahan Daerah dan Program/Kegiatan	Prioritas Daerah	Sasaran Daerah	Indikator Sasaran	Target 2020	Lokasi	Indikator Kinerja						Pagu Indikatif	Prakiraan Maju	Jenis Kegiatan	PD Penanggung Jawab	Sumber Anggaran
							Hasil Program		Keluaran Kegiatan		Hasil Kegiatan						
							Tolok Ukur	Target	Tolok Ukur	Target	Tolok Ukur	Target			(14)	(15)	1/2/3
(1)	(2)	(3)	(4)	(5)	(6)	(7)	(8)	(9)	(10)	(11)	(12)	(13)	(14)	(15)	(16)	(17)	(18)
	Program Peningkatan Kapasitas Sumber Daya Aparatur						Optimalisasi Sumber Daya Aparatur dalam bekerja	100%					-	200,000,000			
	Bimbingan Teknis Lingkungan Hidup								Jumlah aparatur yang mengikuti bimbingan teknis lingkungan hidup		Jumlah aparatur yang mengikuti bimbingan teknis lingkungan hidup			200,000,000		DLH	APBD
	Program Penyusunan kebijakan pengendalian pencemaran dan perusakan lingkungan hidup						Jumlah kebijakan terkait Pengendalian Pencemaran Dan Perusakan Lingkungan Hidup	10					177,628,000	80,000,000			
							Persentase SDM aparatur yang memahami aturan terkait pengelolaan lingkungan	100%									
	Penyusunan kebijakan pengendalian pencemaran dan perusakan lingkungan hidup					DLH			Dokumen kebijakan pengendalian pencemaran dan perusakan lingkungan hidup	2 Regulasi	Tersedianya Raperbup/Raperda kebijakan pengendalian pencemaran dan perusakan lingkungan hidup	2 Regulasi	3,658,000	7,000,000		DLH	APBD
	Penyusunan Kajian Daya Dukung dan Daya Tampung Lingkungan Hidup					DLH			Dokumen Daya Dukung dan Daya Tampung Lingkungan Hidup	1 dokumen	Tersedianya Dokumen Daya Dukung dan Daya Tampung Lingkungan Hidup	1 dokumen	173,970,000	-		DLH	APBD
	Penyusunan Kajian Lingkungan Hidup Strategis (KLHS)					DLH			Dokumen KLHS		Dokumen KLHS		-	73,000,000		DLH	APBD
	Program Pengembangan Kinerja Pengelolaan Persampahan						Jumlah model pendayagunaan sampah yang ekonomis secara berkelanjutan	5					6,111,971,000	7,143,119,000			
	Peningkatan operasi dan pemeliharaan prasarana dan sarana persampahan					Bangka Barat			Pembayaran Honorarium PHL	1.788 OB	Terbayarnya honorarium PHL	1.788 OB	5,222,129,000	5,222,129,000		DLH	APBD
	Peningkatan kesejahteraan PHL					Bangka Barat			Pembayaran ekstra Fooding Pasukan Kuning	157 orang	Tersedianya ekstra Fooding Pasukan Kuning	157 orang	321,759,000	600,000,000		DLH	APBD
	Pengadaan sarana dan prasarana persampahan					Bangka Barat			Sarana dan prasarana persampahan	tong sampah 10 set	Jumlah Sarpras persampahan dalam kondisi baik	tong sampah 10 set	27,500,000	27,500,000		DLH	APBD
	Bimbingan Teknis Persampahan					Bangka Barat			Jumlah peserta bimtek persampahan		Meningkatnya pengetahuan masyarakat dalam pengelolaan persampahan		-	80,000,000		DLH	APBD + PIK

Kode	Urusan/Bidang Urusan Pemerintahan Daerah dan Program/Kegiatan	Prioritas Daerah	Sasaran Daerah	Indikator Sasaran	Target 2020	Lokasi	Indikator Kinerja						Pagu Indikatif	Prakiraan Maju	Jenis Kegiatan	PD Penanggung Jawab	Sumber Anggaran
							Hasil Program		Keluaran Kegiatan		Hasil Kegiatan						
							Tolok Ukur	Target	Tolok Ukur	Target	Tolok Ukur	Target					
(1)	(2)	(3)	(4)	(5)	(6)	(7)	(8)	(9)	(10)	(11)	(12)	(13)	(14)	(15)	(16)	(17)	(18)
	Penyediaan Operasional dan Pemeliharaan Sarana Prasarana TPA dan IPLT					Bangka Barat			sarana dan prasarana TPA dan IPLT	12 bln (1 TPA dan 1 IPLT)	Tersedianya sarana dan prasarana TPA dan IPLT	12 bln (1 TPA dan 1 IPLT)	540,583,000	1,210,000,000		DLH	APBD
	Monitoring dan evaluasi pengurangan dan penanganan sampah					Bangka Barat			Dokumen hasil monitoring dan evaluasi pengurangan dan penanganan sampah		Tersedianya dokumen hasil monitoring dan evaluasi pengurangan dan penanganan sampah		-	3,490,000		DLH	APBD
	Program Pengendalian Pencemaran dan Perusakan Lingkungan hidup							60%	Persentase pelaku usaha yang memiliki dokumen UKL/UPL; Amdal (Andal,RKL/RPL)				124,665,000	2,300,000,000			
								60%	Persentase pelaku usaha dan kegiatan yang taat dalam mengelola lingkungan								
	Pengawasan pelaksanaan kebijakan bidang lingkungan hidup					Bangka Barat			Jumlah perusahaan yang diawasi	55 perusahaan	Terpantaunya kualitas sumber sumber air	55 perusahaan	21,265,000	347,230,615		DLH	APBD
	Pemantauan kualitas lingkungan					Bangka Barat			Jumlah sumber air yang dipantau	42 titik pantau	Terlaksananya Identifikasi kualitas Udara di Kabupaten Bangka Barat	42 titik pantau	41,200,000	319,046,079		DLH	APBD
	Identifikasi kualitas Udara di Kabupaten Bangka Barat					Bangka Barat			Jumlah lokasi identifikasi		Terlaksananya Identifikasi kualitas Udara di Kabupaten Bangka Barat		-	200,000,000		DLH	APBD
	Pelaksanaan penilaian kota sehat/Adipura					Bangka Barat			Jumlah koordinasi yang dilakukan		Terlaksananya koordinasi Kota Sehat/ Adipura		-	873,039,826		DLH	APBD
	Peningkatan peran serta masyarakat dalam pengendalian lingkungan hidup					Bangka Barat			Jumlah peserta bimtek		Jumlah peserta bimtek		-	60,683,480		DLH	APBD
	Peningkatan dan pengembangan Laboratorium					Bangka Barat			Dokumen Mutu dan sertifikat KAN serta alat-alat lab yang sudah dikalibrasi	1 Dok persiapan akreditasi dan alat	Terwujudnya laboratorium sesuai dengan ISO.17025 : 2017	1 Dok persiapan akreditasi dan alat	62,200,000	500,000,000		DLH	APBD
	Program Peningkatan Kualitas dan Akses Informasi Sumber Daya Alam dan Lingkungan Hidup							8%	Persentase jumlah desa/kelurahan yang mendapat edukasi dan promosi lingkungan hidup secara efektif dan direpson positif oleh masyarakat				181,420,000	800,000,000			

Kode	Usuran/Bidang Urusan Pemerintahan Daerah dan Program/Kegiatan	Prioritas Daerah	Sasaran Daerah	Indikator Sasaran	Target 2020	Lokasi	Indikator Kinerja						Pagu Indikatif	Prakiraan Maju	Jenis Kegiatan	PD Penanggung Jawab	Sumber Anggaran
							Hasil Program		Keluaran Kegiatan		Hasil Kegiatan						
							Tolok Ukur	Target	Tolok Ukur	Target	Tolok Ukur	Target					
							(8)	(9)	(10)	(11)	(12)	(13)					
(1)	(2)	(3)	(4)	(5)	(6)	(7)	(8)	(9)	(10)	(11)	(12)	(13)	(14)	(15)	(16)	(17)	(18)
							Persentase Perangkat Daerah yang memiliki sistem pengelolaan lingkungan di perkantoran	80%									
							Persentase sekolah yang menerapkan pendidikan lingkungan kepada anak didik di lingkungan sekolah/luar sekolah	40%									
							Jumlah komunitas (CSO)/ LSM yang ada atau terbentuk dan berperan aktif	11									
	Peningkatan Edukasi dan komunikasi masyarakat di bidang Lingkungan hidup					Bangka Barat			Jumlah sekolah yang mengikuti program adiwiyata					198,000,000		DLH	APBD
	Penyusunan laporan Analisis data dan informasi Lingkungan Hidup					Bangka Barat			Jumlah Dokumen informasi Kinerja Pengelolaan Lingkungan Hidup Daerah (IKPLHD) yang disusun	2 dokumen		2 dokumen	41,080,000	297,000,000		DLH	APBD
	Operasional laboratorium					Laboratorium LH			Bahan-bahan operasional laboratorium	4 paket		4 paket	78,595,000	180,000,000		DLH	APBD
	Peningkatan akurasi alat laboratorium					Laboratorium LH			Jumlah alat yang dikalibrasi	71 alat		71 alat	61,745,000	125,000,000		DLH	APBD
	Program Perlindungan dan Konservasi Sumber Daya Alam						Jumlah kelembagaan konservasi sumber air	28%					10,107,000	1,300,000,000			
							Persentase sumber air yang terjamin kelestariannya	20%									
	Inventarisasi Emisi Gas Rumah Kaca (GRK)								Dokumen emisi GRK	1 dokumen		1 dokumen	10,107,000	40,000,000		DLH	APBD
	Program Pengelolaan Ruang Terbuka Hijau						Persentase ruang terbuka hijau yang dikelola/ dikembangkan	3.0%					7,800,000	1,750,000,000			
	Pemeliharaan RTH					Kec. Muntok			Pemeliharaan RTH	9,918 ha		9,918 ha	7,800,000	1,000,000,000		DLH	APBD

Kode	Usuran/Bidang Usuran Pemerintahan Daerah dan Program/Kegiatan	Prioritas Daerah	Sasaran Daerah	Indikator Sasaran	Target 2020	Lokasi	Indikator Kinerja						Pagu Indikatif	Prakiraan Maju	Jenis Kegiatan	PD Penanggung Jawab	Sumber Anggaran	
							Hasil Program		Keluaran Kegiatan		Hasil Kegiatan							
							Tolok Ukur	Target	Tolok Ukur	Target	Tolok Ukur	Target						
(1)	(2)	(3)	(4)	(5)	(6)	(7)	(8)	(9)	(10)	(11)	(12)	(13)	(14)	(15)	(16)	(17)	(18)	
	Program Rehabilitasi dan Pemulihan Cadangan Sumber Daya Alam						Jumlah kelembagaan yang terbentuk untuk melakukan pemulihan lahan kritis (Di luar kawasan hutan dan di luar izin usaha perusahaan)							-	2,000,000,000			
							Persentase luas lahan kritis (Di luar kawasan hutan dan di luar izin usaha perusahaan) yang dilakukan pemulihan											
	Inventarisasi lahan kritis untuk produksi biomasa								Adanya areal yang digunakan untuk budidaya perkebunan, pertanian dan hutan tanaman yang di verifikasi dan dievaluasi		tersedianya peta lahan kritis sebagai tolak ukur untuk membenahan lahan pertanian/perkebunan			-	910,000,000		DLH	APBD
	Peningkatan peran serta masyarakat dalam rehabilitasi dan pemulihan cadangan SDA								jumlah masyarakat yang sadar dan paham dalam rehabilitasi dan pemulihan cadangan SDA		tersedianya peta lahan kritis sebagai tolak ukur untuk membenahan lahan pertanian/perkebunan			-	90,000,000		DLH	APBD
12.	URUSAN ADMINISTRASI KEPENDUDUKAN DAN PENCATATAN SIPIL	Peningkatan kualitas pembangunan manusia, pelayanan dasar dan pelayanan publik	Terpenuhinya Pelayanan Dasar Masyarakat dan Kualitas Pelayanan Publik	Survei kepuasan masyarakat atas pelayanan publik	83	Kabupaten Bangka Barat								3,032,377,610	3,520,935,500			
	Dinas Kependudukan dan Pencatatan Sipil													3,032,377,610	3,520,935,500		DISDUKCAPIL	
	Program Pelayanan Administrasi Perkantoran						Persentase pemenuhan layanan administrasi perkantoran	100%						1,883,931,500	1,488,537,500			
	Penyediaan Jasa Surat menyurat								Tersedianya bahan dan pengiriman serta terbayarnya gaji PHL 17 org	204 ob	Terlaksananya Administrasi perkantoran dan meningkatnya kinerja Anaratur	204 ob		448,744,000	319,000,000		DISDUKCAPIL	APBD
	Penyediaan Jasa Komunikasi, sumber daya air dan listrik								Telepon dan listrik Dukupil (SKPD dan UPT)	12 bulan	Terbayarnya Telepon, listrik dan Tersedianya BBM genset Dukupil (SKPD dan UPT)	12 bulan		65,055,000	65,055,000		DISDUKCAPIL	APBD

Kode	Urusan/Bidang Urusan Pemerintahan Daerah dan Program/Kegiatan	Prioritas Daerah	Sasaran Daerah	Indikator Sasaran	Target 2020	Lokasi	Indikator Kinerja						Pagu Indikatif	Prakiraan Maju	Jenis Kegiatan	PD Penanggung Jawab	Sumber Anggaran
							Hasil Program		Keluaran Kegiatan		Hasil Kegiatan						
							Tolok Ukur	Target	Tolok Ukur	Target	Tolok Ukur	Target					
							(8)	(9)	(10)	(11)	(12)	(13)					
(1)	(2)	(3)	(4)	(5)	(6)	(7)	(8)	(9)	(10)	(11)	(12)	(13)	(14)	(15)	(16)	(17)	(18)
	Penyediaan Jasa peralatan dan perlengkapan Kantor								Terbayarnya jasa pemeliharaan dan pembelian suku cadang, gaji 6 org PHL	72 ob	Terbayarnya jasa pemeliharaan dan pembelian suku cadang, gaji 6 org PHL	72 ob	169,600,000	125,000,000		DISDUKCAPIL	APBD
	Penyediaan Jasa Keamanan Kantor								Terbayarnya Jasa Pengaman Kantor : 2 org	24 ob	Terciptanya keamanan lingkungan kantor	24 ob	26,595,000	26,595,000		DISDUKCAPIL	APBD
	Penyediaan Jasa Pemeliharaan dan perizinan kendaraan dinas/Operasional								Terbayarnya jasa Sopir 2 Org dan STNK	24 ob	Terpeliharanya kendaraan dinas/operasional	24 ob	63,126,000	47,926,000		DISDUKCAPIL	APBD
	Penyediaan Jasa Administrasi Keuangan								Terbayarnya Jasa PHL 19 org	228 ob	lancar dan tertibnya administrasi keuangan	228 ob	635,850,000	410,000,000		DISDUKCAPIL	APBD
	Penyediaan Jasa Kebersihan Kantor								Terbayarnya Jasa Petugas Kebersihan 2 org dan tersedianya alat/bahan kebersihan	24 ob	Terbayarnya Jasa Petugas Kebersihan 2 org dan tersedianya alat/bahan kebersihan	24 ob	64,319,000	64,319,000		DISDUKCAPIL	APBD
	Penyediaan Alat Tulis Kantor								Tersedianya Alat Tulis Kantor (SKPD dan UPT)	12 bulan	Menunjang adminitrasi kantor yang tidak terprogram (SKPD dan UPT)	12 bulan	60,000,000	100,000,000		DISDUKCAPIL	APBD
	Penyediaan Barang Cetak dan Penggandaan								Tersedianya Barang Cetak dan Penggandaan (SKPD dan Desa)	12 bulan	Barang cetak dan penggandaan kantor	12 bulan	32,000,000	20,000,000		DISDUKCAPIL	APBD
	Penyediaan Komponen Instalasi Listrik/penerangan bangunan kantor								Tersedianya komponen listrik/penerangan bangunan Kantor (SKPD dan UPT)	12 bulan	komponen listrik / penerangan bangunan kantor	12 bulan	5,004,000	5,004,000		DISDUKCAPIL	APBD
	Penyediaan Peralatan rumah tangga								Tersedianya alat/bahan kebutuhan kantor	12 bulan	Kantor yang bersih, terawat dan sehat	12 bulan	2,332,500	2,332,500		DISDUKCAPIL	APBD
	Penyediaan Bahan Bacaan dan Peraturan Perundang-undangan								Tersedianya surat kabar, majalah dan buku-buku peraturan	12 bulan	Aparatur yang penuh wawasan dan pintar	12 bulan	3,606,000	3,606,000		DISDUKCAPIL	APBD
	Penyediaan Makanan dan Minuman								Tersedianya makan minum rapat koordinasi, tamu dan logistik kantor	12 bulan	Makan minum kantor	12 bulan	32,000,000	30,000,000		DISDUKCAPIL	APBD
	Rapat-rapat koordinasi dan konsultasi ke luar daerah								Tercapainya Program dan kegiatan Satuan Kerja	12 bulan	Koordinasi, konsultasi, urusan wajib, kependudukan dan pencatatan sipil	12 bulan	275,700,000	269,700,000		DISDUKCAPIL	APBD
	Program Peningkatan Sarana dan Prasarana Aparatur						Persentase sarana dan prasarana aparatur dalam kondisi baik	100%					115,501,110	268,957,000			
	Pengadaan Peralatan Gedung Kantor								Tersediannya Peralatan gedung kantor	4 jenis	Tersediannya Peralatan gedung kantor	4 jenis	6,000,000	-		DISDUKCAPIL	APBD
	Pengadaan Perlengkapan gedung kantor								Tersediannya Perlengkapan gedung kantor	6 jenis (8 unit)	Tersediannya Perlengkapan gedung kantor	6 jenis (8 unit)	26,729,510	150,000,000		DISDUKCAPIL	APBD
	Pengadaan Pameran Pembangunan								Terlaksananya Pameran Pembangunan		Tersampainya publikasi informasi kegiatan dukcapil ke masyarakat		-	15,000,000		DISDUKCAPIL	APBD

Kode	Urusan/Bidang Urusan Pemerintah Daerah dan Program/Kegiatan	Prioritas Daerah	Sasaran Daerah	Indikator Sasaran	Target 2020	Lokasi	Indikator Kinerja						Pagu Indikatif	Prakiraan Maju	Jenis Kegiatan	PD Penanggung Jawab	Sumber Anggaran
							Hasil Program		Keluaran Kegiatan		Hasil Kegiatan						
							Tolok Ukur	Target	Tolok Ukur	Target	Tolok Ukur	Target					
							(8)	(9)	(10)	(11)	(12)	(13)					
(1)	(2)	(3)	(4)	(5)	(6)	(7)	(8)	(9)	(10)	(11)	(12)	(13)	(14)	(15)	(16)	(17)	(18)
	Pemeliharaan rutin/berkala gedung kantor								Terlaksananya Pemeliharaan Rutin/berkala Gedung Kantor	12 bulan	Kenyamanan dan kondisi fisik gedung kantor terpelihara berupa Pengecatan, perbaikan (kebocoran atap, septiktank, kunci pintu pada Dinas dan WC pada UPT) dan pemasangan sekat kaca pada ruang server (1 m x 1 m)	12 bulan	15,606,000	20,000,000		DISDUKCAPIL	APBD
	Pemeliharaan rutin/berkala kendaraan dinas/operasional								service, BBM dan suku cadang kendaraan dinas	12 bulan	Terlaksananya Pemeliharaan Rutin/berkala Kendaraan Dinas Operasional	12 bulan	67,165,600	83,957,000		DISDUKCAPIL	APBD
	Program Peningkatan Disiplin Aparatur						Optimalnya disiplin aparatur	100%					-	33,200,000			
	Pengadaan Pakaian Khusus hari-hari tertentu								Terlaksananya Pengadaan Pakaian Olahraga dan pakaian adat melayu		Terlaksananya Pengadaan Pakaian Olahraga		-	33,200,000		DISDUKCAPIL	APBD
	Program Peningkatan Pengembangan Sistem Pelaporan Capaian Kinerja dan Keuangan						Status capaian kinerja keuangan	100%					13,850,000	14,000,000			
	Penyusunan laporan capaian kinerja dan ikhtisar realisasi kinerja SKPD								Jumlah dokumen tersusun	12 dokumen	Persentase tersusunnya dokumen	100%	1,975,000	2,000,000		DISDUKCAPIL	APBD
	Penyusunan pelaporan keuangan semesteran SKPD								Jumlah dokumen tersusun	1 dokumen	Persentase tersusunnya dokumen	100%	1,975,000	2,000,000		DISDUKCAPIL	APBD
	Penyusunan pelaporan prognosis realisasi anggaran SKPD								Jumlah dokumen tersusun	1 dokumen	Persentase tersusunnya dokumen	100%	1,975,000	2,000,000		DISDUKCAPIL	APBD
	Penyusunan pelaporan keuangan akhir tahun SKPD								Jumlah dokumen tersusun	1 dokumen	Persentase tersusunnya dokumen	100%	1,925,000	2,000,000		DISDUKCAPIL	APBD
	Penyusunan Renstra, Renja, dan RKA								Jumlah dokumen tersusun	3 dokumen	Persentase tersusunnya dokumen	100%	2,000,000	2,000,000		DISDUKCAPIL	APBD
	Penyusunan Pelaporan LAKIP, TAPKIN, LKPJ dan LPPD								Jumlah dokumen tersusun	4 dokumen	Persentase tersusunnya dokumen	100%	2,000,000	2,000,000		DISDUKCAPIL	APBD
	Penyusunan DALEV Dokumen Perencanaan SKPD								Jumlah dokumen tersusun	4 dokumen	Persentase tersusunnya dokumen	100%	2,000,000	2,000,000		DISDUKCAPIL	APBD
	Program Penataan Administrasi Kependudukan						Indeks Kepuasan Layanan Masyarakat terhadap pelayanan administrasi kependudukan	B					975,185,000	1,439,641,000			

Kode	Usuran/Bidang Urusan Pemerintahan Daerah dan Program/Kegiatan	Prioritas Daerah	Sasaran Daerah	Indikator Sasaran	Target 2020	Lokasi	Indikator Kinerja						Pagu Indikatif	Prakiraan Maju	Jenis Kegiatan	PD Penanggung Jawab	Sumber Anggaran
							Hasil Program		Keluaran Kegiatan		Hasil Kegiatan						
							Tolok Ukur	Target	Tolok Ukur	Target	Tolok Ukur	Target					
							(8)	(9)	(10)	(11)	(12)	(13)					
(1)	(2)	(3)	(4)	(5)	(6)	(7)	(8)	(9)	(10)	(11)	(12)	(13)	(14)	(15)	(16)	(17)	(18)
	Peningkatan Pelayanan Pemerintah Daerah dan Program/Kegiatan Kependudukan								Terlaksananya pelayanan dokumen kependudukan (KK, KTP, KIA) 30.000 lbr dan 2400 KTP ditempat	3 dokumen	Terlaksananya pelayanan dokumen kependudukan (KK, KTP, KIA) 30.000 lbr dan 2400 KTP ditempat	3 dokumen	9,750,000	127,500,000		DISDUKCAPIL	APBD
	Pendataan penduduk pendatang								Terlaksananya pendataan penduduk pendatang (Penduduk Non Permanen)	64 desa/kelurahan	Terlaksananya pendataan penduduk pendatang (Penduduk Non Permanen)	64 desa/kelurahan	5,947,000	66,000,000		DISDUKCAPIL	APBD
	Monitoring dan Evaluasi								Terpenuhinya Target Wajib KTP dan KK	12000 orang	Terpantainya alat dan tervalidasinya data kecamatan secara manual	12000 orang	2,000,000	7,500,000		DISDUKCAPIL	APBD
	Sosialisasi penerbitan kartu identitas anak								Terlaksananya Sosialisasi penerbitan kartu identitas anak		Terlaksananya Sosialisasi penerbitan kartu identitas anak		-	75,000,000		DISDUKCAPIL	APBD
	Penerbitan kartu identitas anak								Terbitnya kartu identitas anak	10000 kartu	Terpenuhinya KTP Anak	10000 kartu	114,802,000	100,000,000		DISDUKCAPIL	APBD
	Pemutakhiran data dan validasi data kependudukan								Tervalidasinya data kependudukan	70000 KK	Terlaksananya validasi data penduduk	70000 KK	23,200,000	70,000,000		DISDUKCAPIL	APBD
	Pengolahan dalam Penyusunan Laporan Informasi Kependudukan								Terlaksananya Penyusunan Profil kependudukan dan Indeks Kepuasan Masyarakat setiap tahun	2 dokumen	Terlaksananya Penyusunan Profil kependudukan dan Indeks Kepuasan Masyarakat setiap tahun	2 dokumen	15,850,000	20,000,000		DISDUKCAPIL	APBD
	Penyelenggaraan Pelayanan Administrasi Kependudukan								Tersedianya kebutuhan blanko, formulir, alat dan bahan dalam penyelenggaraan administrasi kependudukan	2 jenis blanko, formulir kependudukan dan pencatatan sipil, alat dan bahan pencetakan KTP EI	Tersedianya kebutuhan blanko, formulir, alat dan bahan dalam penyelenggaraan administrasi kependudukan	2 jenis blanko, formulir kependudukan dan pencatatan sipil, alat dan bahan pencetakan KTP EI	799,336,000			DISDUKCAPIL	DAK
	Pelaksanaan penyerasian data								Harmonisasi Data OPD untuk pengambilan keputusan	7 OPD	Harmonisasi Data OPD untuk pengambilan keputusan	7 OPD	4,300,000	10,000,000		DISDUKCAPIL	APBD
	Program Layanan Pencatatan Sipil								Cakupan bayi berakte kelahiran	83%			38,850,000	176,600,000			
									Akte kematian yang diterbitkan	70%							
	Peningkatan pelayanan publik dalam bidang pencatatan sipil								Terlaksananya pelayanan dokumen pencatatan sipil (Akte Kelahiran, Kematian, Perkawinan dll)	10.000 lembar blanko	Terlaksananya pelayanan dokumen pencatatan sipil (Akte Kelahiran, Kematian, Perkawinan dll)	10.000 lembar blanko	38,850,000	119,000,000		DISDUKCAPIL	APBD
	Bimtek kepemilikan akta kematian, kelahiran, pengakuan dan pengesahan anak								Terlaksananya bimtek pencatatan sipil pada perangkat desa		Terlaksananya bimtek pencatatan sipil pada perangkat desa		-	57,600,000		DISDUKCAPIL	APBD

Kode	Usuran/Bidang Urusan Pemerintahan Daerah dan Program/Kegiatan	Prioritas Daerah	Sasaran Daerah	Indikator Sasaran	Target 2020	Lokasi	Indikator Kinerja						Pagu Indikatif	Prakiraan Maju	Jenis Kegiatan	PD Penanggung Jawab	Sumber Anggaran
							Hasil Program		Keluaran Kegiatan		Hasil Kegiatan						
							Tolok Ukur	Target	Tolok Ukur	Target	Tolok Ukur	Target					
(1)	(2)	(3)	(4)	(5)	(6)	(7)	(8)	(9)	(10)	(11)	(12)	(13)	(14)	(15)	(16)	(17)	(18)
	Program Pemanfaatan Sistem Informasi untuk pengelolaan Administrasi Kependudukan						Cakupan pelaksanaan dan pelayanan kependudukan dengan sistem informasi kependudukan	100%					5,060,000	100,000,000			
	Pengembangan media informasi kependudukan dan pencatatan sipil								Tersedianya media Informasi teknologi untuk kependudukan dan pencatatan sipil	2 SIM	Tersedianya media Informasi teknologi untuk kependudukan dan pencatatan sipil	2 SIM	5,060,000	55,000,000		DISDUKCAPIL	APBD
	Bimtek Aplikasi Administrasi Kependudukan								Terwujudnya operator/ADB yang kompeten dan kredibel		Terwujudnya operator/ADB yang kompeten dan kredibel		-	15,000,000		DISDUKCAPIL	APBD
13.	URUSAN PEMBERDAYAAN MASYARAKAT DAN DESA	Meningkatkan kualitas birokrasi dan ketatalaksanaan pemerintahan	Terwujudnya Birokrasi Pemerintah Daerah yang Transparan	Opini BPK terhadap Laporan Keuangan Daerah	WTP								2,495,691,000	2,263,909,000			
	Dinas Sosial, Pemberdayaan Masyarakat dan Desa												1,895,956,500	1,426,732,000		Dinsos & Pemdes	
	Program Peningkatan Partisipasi Masyarakat Dalam Membangun Desa						keterlibatan unsur Masyarakat Dalam Membangun Desa	75%					484,055,000	696,732,000			
	Lomba Desa Tingkat Kabupaten								Terlaksananya lomba Desa Tingkat Kabupaten	6 Desa/ 2 Kelurahan	Evaluasi Perkembangan tingkat Desa	6 Desa/ 2 Kelurahan	67,230,000	72,000,000		Dinsos & Pemdes	APBD
	Penyelenggaraan Kegiatan PKK					Kabupaten Bangka Barat			terlaksananya penyelenggaraan PKK Kabupaten dan PKK Kecamatan	12 bulan (1 PKK Kabupaten)	meningkatnya peran serta perempuan dalam pembangunan	100%	416,825,000	577,500,000		Dinsos & Pemdes	APBD
	Peringatan Bulan Bhakti Gotong Royong Masyarakat (BBGRM)								Terselenggaranya BBGRM di 6 Desa/2 Kelurahan		BBGRM di 6 Desa/2 Kelurahan yang diselenggarakan		-	47,232,000		Dinsos & Pemdes	APBD
	Program Penataan Desa						Persentase Desa Swakarya	5%					-	25,000,000			
	Sosialisasi dan Pelatihan Desa Online								Tersosialisasinya dan terlaksananya Desa Online		Desa Online yang dilaksanakan dan disosialisasi		-	25,000,000		Dinsos & Pemdes	APBD
	Program Pendataan desa Kab Bangka Barat						Ketersediaan Data Profil dan Potensi Desa	1 dokumen					18,981,000	35,000,000			
	Updating data profil desa								Pemuktahiran Data Profil desa	64 desa/ kelurahan	Pemuktahiran Data Profil desa yang dilaksanakan	64 desa/ kelurahan	18,981,000	35,000,000		Dinsos & Pemdes	APBD
	Program Pendayagunaan TTG dan SDA						TTG yang dimanfaatkan	2 jenis					36,630,000	40,000,000			
							Desa yang memanfaatkan TTG	2 desa									

Kode	Urusan/Bidang Urusan Pemerintahan Daerah dan Program/Kegiatan	Prioritas Daerah	Sasaran Daerah	Indikator Sasaran	Target 2020	Lokasi	Indikator Kinerja						Pagu Indikatif	Prakiraan Maju	Jenis Kegiatan	PD Penanggung Jawab	Sumber Anggaran
							Hasil Program		Keluaran Kegiatan		Hasil Kegiatan						
							Tolok Ukur	Target	Tolok Ukur	Target	Tolok Ukur	Target					
(1)	(2)	(3)	(4)	(5)	(6)	(7)	(8)	(9)	(10)	(11)	(12)	(13)	(14)	(15)	(16)	(17)	(18)
	Gebyar dan Gelar Teknologi Tepat Guna (TTG)								Menambah wawasan dan pengetahuan pengurus posyantek	1 keg & 1 jenis alat	Wawasan dan pengetahuan pengurus posyantek yang ditambah	1 keg & 1 jenis alat	36,630,000	40,000,000		Dinsos & Pemdes	APBD
	Program Pengembangan Perekonomian Masyarakat Desa						Meningkatnya Pengembangan Lembaga Ekonomi Pedesaan	10 BUMDes					24,565,000	60,000,000			
	Pembinaan dan Pendampingan Pembentukan BUMDes							Jumlah BUMDes yang dimonev	13 BUMDes/ 6 Desa	BUMDes yang dimonev	13 BUMDes/ 6 Desa		24,565,000	60,000,000		Dinsos & Pemdes	APBD
	Program Peningkatan Kapasitas Kelembagaan Desa						Lembaga Desa yang aktif	45%					93,145,000	355,000,000			
	Bimtek Kelembagaan Desa							Jumlah Peserta Bimtek LPM		Peserta Bimtek LPM yang dilaksanakan			-	230,000,000		Dinsos & Pemdes	APBD
	Pembinaan Kelembagaan Desa dan UPK							Pembinaan Lembaga Desa/Kelurahan dan UPK Kecamatan	5 lembaga desa/kelurahan (LPM, Karang Taruna dan PKK) di 16 Desa/kel	Lembaga Desa/Kelurahan dan UPK Kecamatan yang dibina	5 lembaga desa/kelurahan (LPM, Karang Taruna dan PKK) di 16 Desa/kel		93,145,000	125,000,000		Dinsos & Pemdes	APBD
	Program Pembinaan dan Fasilitasi Administrasi Pemerintahan Desa						Persentase penyelenggaraan desa dengan akuntabilitas baik	42%					1,208,435,500	75,000,000			
	Pelatihan Manajemen Pemerintahan Desa							Jumlah Peserta Pelatihan Perencanaan		Pelatihan Perencanaan yang dilaksanakan			-	45,000,000		Dinsos & Pemdes	APBD
	Pemilihan dan Pelantikan Kepala Desa							Terlaksananya Pemilihan dan Pelantikan Kepala Desa/Pj. Kepala Desa	22 desa	Pemilihan dan Pelantikan Kepala Desa/Pj. Kepala Desa yang dilaksanakan	22 desa		1,208,435,500	15,000,000		Dinsos & Pemdes	APBD
	Program Pembinaan dan Peningkatan Pengelolaan Keuangan Desa						Persentase pelaporan keuangan desa tertib administrasi dan tepat waktu	75%					30,145,000	140,000,000			
	Pelatihan Aparatur Pemerintahan Desa dalam Bidang Pengelolaan Keuangan Desa							Jumlah Peserta Pelatihan Aparatur Pemerintahan Desa dalam Bidang Pengelolaan Keuangan Desa		Pelatihan Aparatur Pemerintahan Desa dalam Bidang Pengelolaan Keuangan Desa yang dilaksanakan			-	100,000,000		Dinsos & Pemdes	APBD
	Pemantauan dan Evaluasi Penggunaan Dana Desa							Terpantainya dan terevaluasinya penggunaan Dana Desa	60 desa	Penggunaan Dana Desa yang dipantau dan dievaluasi	60 desa		30,145,000	40,000,000		Dinsos & Pemdes	APBD
	Kecamatan Muntok												129,450,000	93,300,000			

Kode	Urusan/Bidang Urusan Pemerintahan Daerah dan Program/Kegiatan	Prioritas Daerah	Sasaran Daerah	Indikator Sasaran	Target 2020	Lokasi	Indikator Kinerja						Pagu Indikatif	Prakiraan Maju	Jenis Kegiatan	PD Penanggung Jawab	Sumber Anggaran
							Hasil Program		Keluaran Kegiatan		Hasil Kegiatan						
							Tolok Ukur	Target	Tolok Ukur	Target	Tolok Ukur	Target					
							(8)	(9)	(10)	(11)	(12)	(13)					
(1)	(2)	(3)	(4)	(5)	(6)	(7)	(8)	(9)	(10)	(11)	(12)	(13)	(14)	(15)	(16)	(17)	(18)
	Program Peningkatan Partisipasi Masyarakat Dalam Membangun Desa						Keterlibatan unsur masyarakat dalam membangun Desa	80%					32,844,000	30,300,000			
	Peringatan Bulan Bakti Gotong Royong Masyarakat (BBGRM)								Laporan hasil pelaksana BBGRM tingkat Kecamatan	5 Kelurahan dan 4 Desa	Terciptanya budaya gotong royong di masyarakat tingkat Kecamatan	100%	10,000,000	5,300,000		Kecamatan Muntok	APBD
	Musrenbang Kecamatan								Usulan-usulan pembangunan di tk. Desa/Kelurahan	5 kelurahan dan 4 desa	terangkumnya Usulan-usulan pembangunan di tk. Desa/Kelurahan	100%	22,844,000	25,000,000		Kecamatan Muntok	APBD
	Program Pembinaan dan Pengawasan Penyelenggaraan Pemerintahan Desa/Kelurahan						Persentase desa yang menyusun APBD Desa tepat waktu	100%					49,341,000	13,000,000			
	Penguatan aparatur pemerintah Desa dalam manajemen pemerintah Desa								Fasilitasi Desa terkait manajemen pemerintah Desa	1 kegiatan	terlaksananya manajemen pemerintah Desa yang lebih baik	100%	13,673,000	10,000,000		Kecamatan Muntok	APBD
	Penguatan aparatur pemerintah Desa dalam pengelolaan keuangan Desa								Fasilitasi Desa terkait pengelolaan keuangan Desa	1 kegiatan	terlaksananya pengelolaan keuangan pemerintah Desa yang lebih baik	100%	13,673,000	1,000,000		Kecamatan Muntok	APBD
	Penyusunan LKPJ dan LPPD Desa								Penyusunan LKPJ dan LPPD Desa	4 Desa	Penyusunan LKPJ dan LPPD Desa tepat waktu	100%	2,550,000	500,000		Kecamatan Muntok	APBD
	Pembinaan pemerintah desa								Monitoring, evaluasi, dan pelaporan pembinaan Pemerintah Desa	4 Desa	Terlaksananya Monitoring, evaluasi, dan pelaporan pembinaan Pemerintah Desa	100%	13,600,000	1,500,000		Kecamatan Muntok	APBD
	Evaluasi RAPERDES								Terlaksananya Evaluasi Rancangan Peraturan Desa (RAPERDES)	1 kegiatan	Terlaksananya Evaluasi Rancangan Peraturan Desa (RAPERDES)	1 kegiatan	5,845,000	-		Kecamatan Muntok	APBD
	Program Peningkatan Peran Perempuan di Perpedesaan						Tersedianya wadah pengembangan perempuan di pedesaan	100%					47,265,000	50,000,000			
	Penguatan kelembagaan Kecamatan								Fasilitasi administrasi kegiatan lembaga PKK	1 kegiatan	terlaksananya kegiatan lembaga PKK	100%	47,265,000	50,000,000		Kecamatan Muntok	APBD
	Kecamatan Simpang Teritip												90,262,500	106,000,000			
	Program Peningkatan partisipasi masyarakat dalam membangun Desa						Keterlibatan unsur masyarakat dalam membangun Desa	80%					22,740,000	5,300,000			

Kode	Usuran/Bidang Urusan Pemerintahan Daerah dan Program/Kegiatan	Prioritas Daerah	Sasaran Daerah	Indikator Sasaran	Target 2020	Lokasi	Indikator Kinerja						Pagu Indikatif	Prakiraan Maju	Jenis Kegiatan	PD Penanggung Jawab	Sumber Anggaran
							Hasil Program		Keluaran Kegiatan		Hasil Kegiatan						
							Tolok Ukur	Target	Tolok Ukur	Target	Tolok Ukur	Target					
(1)	(2)	(3)	(4)	(5)	(6)	(7)	(8)	(9)	(10)	(11)	(12)	(13)	(14)	(15)	(16)	(17)	(18)
	Peringatan Bulan Bhakti Gotong Royong Masyarakat (BBGRM)					Kec. Simpang Teritip			Pelaksanaan BBGRM di Kecamatan	1 Kali	Pelaksanaan BBGRM di Kecamatan	1 Kali	2,800,000	2,800,000		Kec. Simpang Teritip	APBD
	Musrenbang Kecamatan					Kec. Simpang Teritip			Terlaksananya Musrenbang Kecamatan	1 Kali	Terlaksananya Musrenbang Kecamatan	1 Kali	19,940,000	2,500,000		Kec. Simpang Teritip	APBD
	Program Pembinaan dan Pengawasan Penyelenggaraan Pemerintahan Desa/Kelurahan						Persentase Desa yang menyusun APBDesa tepat waktu	100%					41,377,500	74,555,000			
	Penguatan Aparatur Pemerintah Desa dalam Manajemen Pemerintah Desa					Kec. Simpang Teritip			Terlaksananya Pelatihan Aparatur Pemerintahan Desa dalam Manajemen Pemerintahan Desa		Terlaksananya Pelatihan Aparatur Pemerintahan Desa dalam Manajemen Pemerintahan Desa		-	20,000,000		Kec. Simpang Teritip	APBD
	Penguatan Aparatur Pemerintah Desa dalam Pengelolaan Keuangan Desa					Kec. Simpang Teritip			Terlaksananya Pelatihan Aparatur Pemerintahan Desa dalam Pengelolaan Keuangan Pemerintahan Desa		Terlaksananya Pelatihan Aparatur Pemerintahan Desa dalam Pengelolaan Keuangan Pemerintahan Desa		-	20,000,000		Kec. Simpang Teritip	APBD
	Pembinaan Pemerintah Desa					Kec. Simpang Teritip			Terlaksananya Kegiatan Pembinaan Pemerintahan Desa	12 Bulan	Terlaksananya Kegiatan Pembinaan Pemerintahan Desa	12 Bulan	21,922,500	20,000,000		Kec. Simpang Teritip	APBD
	Penyusunan LKPJ dan LPPD Desa					Kec. Simpang Teritip			Tersusunnya LKPJ dan LPPD Desa dengan baik dan benar	26 Dokumen	Tersusunnya LKPJ dan LPPD Desa dengan baik dan benar	26 Dokumen	7,400,000	2,500,000		Kec. Simpang Teritip	APBD
	Evaluasi RAPERDES					Kec. Simpang Teritip			Terlaksananya Evaluasi Rancangan Peraturan Desa (RAPERDES)	1 Kegiatan	Terlaksananya Evaluasi Rancangan Peraturan Desa (RAPERDES)	1 Kegiatan	12,055,000	12,055,000		Kec. Simpang Teritip	APBD
	Program Peningkatan Peran Perempuan di Perpedesaan						Tersedianya wadah pengembangan perempuan di pedesaan	100%					26,145,000	26,145,000			
	Penguatan Kelembagaan Kecamatan					Kec. Simpang Teritip			Terlaksananya penguatan kelembagaan di Kecamatan	12 bulan	Terlaksananya penguatan kelembagaan di Kecamatan	12 bulan	26,145,000	26,145,000		Kec. Simpang Teritip	APBD
	Kecamatan Jebus												90,240,000	255,000,000		Kecamatan Jebus	
	Program Pembinaan dan Pengawasan Penyelenggaraan Pemerintahan Desa/ Kelurahan						Persentase Desa yang menyusun APBDesa tepat waktu	100%					35,570,000	195,000,000			
	Pembinaan Pemerintah Desa					Kecamatan Jebus			Terselenggaranya pembinaan administrasi pemerintahan desa dan Desa Mandiri	12 bulan	Terselenggaranya pembinaan administrasi pemerintahan desa dan Desa Mandiri	12 bulan	12,720,000	70,417,000		Kecamatan Jebus	APBD
	Pendampingan Penyusunan LKPJ dan LPPD Desa					Kecamatan Jebus			Tersedianya Laporan LKPJ dan LPPD Desa	22 dokumen	Tersedianya Laporan LKPJ dan LPPD Desa	22 dokumen	7,400,000	16,249,000		Kecamatan Jebus	APBD

Kode	Urusan/Bidang Urusan Pemerintahan Daerah dan Program/Kegiatan	Prioritas Daerah	Sasaran Daerah	Indikator Sasaran	Target 2020	Lokasi	Indikator Kinerja						Pagu Indikatif	Prakiraan Maju	Jenis Kegiatan	PD Penanggung Jawab	Sumber Anggaran	
							Hasil Program		Keluaran Kegiatan		Hasil Kegiatan							
							Tolok Ukur	Target	Tolok Ukur	Target	Tolok Ukur	Target						
(1)	(2)	(3)	(4)	(5)	(6)	(7)	(8)	(9)	(10)	(11)	(12)	(13)	(14)	(15)	(16)	(17)	(18)	
	Penguatan aparatur pemerintah desa dalam manajemen pemerintah desa					Kecamatan Jebus			Desa yang difasilitasi terkait manajemen pemerintahan desa		Desa yang difasilitasi terkait manajemen pemerintahan desa			-	54,167,000		Kecamatan Jebus	APBD
	Penguatan aparatur pemerintah desa dalam pengelolaan keuangan desa					Kecamatan Jebus			Desa yang difasilitasi terkait pengelolaan keuangan desa		Desa yang difasilitasi terkait pengelolaan keuangan desa			-	54,167,000		Kecamatan Jebus	APBD
	Evaluasi RAPERDES								Terlaksananya Evaluasi Rancangan Peraturan Desa (RAPERDES)	1 kegiatan	Terlaksananya Evaluasi Rancangan Peraturan Desa (RAPERDES)	1 kegiatan	15,450,000	-				
	Program Peningkatan Partisipasi Masyarakat Dalam Membangun Desa						Keterlibatan unsur masyarakat dalam membangun Desa	80%					32,995,000	40,000,000				
	Peringatan Bulan Bhakti Gotong Royong masyarakat (BBGRM)					Kecamatan Jebus			Terlaksananya BBGRM tingkat Kecamatan	1 kali	Terlaksananya BBGRM tingkat Kecamatan	1 kali	10,000,000	8,000,000		Kecamatan Jebus	APBD	
	Musrenbang Kecamatan					Kecamatan Jebus			Terpasilitasinya Perencanaan Pembangunan Desa dalam Musrenbang Kecamatan dan dokumen RPK	1 kali	Terpasilitasinya Perencanaan Pembangunan Desa dalam Musrenbang Kecamatan dan dokumen RPK	1 kali	22,995,000	32,000,000		Kecamatan Jebus	APBD	
	Program Peningkatan Peran Perempuan di Perpedesaan						Tersedianya wadah pengembangan perempuan di pedesaan	100%					21,675,000	20,000,000				
	Penguatan Kelembagaan Kecamatan					Kecamatan Jebus			Terselenggaranya kegiatan TP. PKK Kecamatan dan desa	12 bulan	Terselenggaranya kegiatan TP. PKK Kecamatan dan desa	12 bulan	21,675,000	20,000,000		Kecamatan Jebus	APBD	
	Kecamatan Kelapa												132,715,000	127,600,000				
	Program Peningkatan Partisipasi Masyarakat dalam membangun desa						Keterlibatan unsur masyarakat dalam membangun Desa	80%					33,000,000	24,000,000				
	Peringatan Bulan Bhakti Gotong Royong Masyarakat (BBGRM)								Pelaksanaan BBGRM di Kecamatan	1 kali	Budaya gotong royong dimasyarakat Kecamatan Kelapa tetap terjaga	1 kali	10,000,000	9,000,000		Kecamatan Kelapa	APBD	
	Musrenbang Kecamatan								Terlaksananya musrenbang kecamatan	1 kali	Terserapnya usulan prioritas pembangunan Desa/kelurahan melalui musrenbang TK Kecamatan	1 kali	23,000,000	15,000,000		Kecamatan Kelapa	APBD	

Kode	Usuran/Bidang Usuran Pemerintahan Daerah dan Program/Kegiatan	Prioritas Daerah	Sasaran Daerah	Indikator Sasaran	Target 2020	Lokasi	Indikator Kinerja						Pagu Indikatif	Prakiraan Maju	Jenis Kegiatan	PD Penanggung Jawab	Sumber Anggaran
							Hasil Program		Keluaran Kegiatan		Hasil Kegiatan						
							Tolok Ukur	Target	Tolok Ukur	Target	Tolok Ukur	Target					
							(8)	(9)	(10)	(11)	(12)	(13)					
(1)	(2)	(3)	(4)	(5)	(6)	(7)	(8)	(9)	(10)	(11)	(12)	(13)	(14)	(15)	(16)	(17)	(18)
	Program pembinaan dan pengawasan penyelenggaraan pemerintahan Desa/Kelurahan						Persentase Desa yang menyusun APBDesa tepat waktu	100%					59,715,000	68,600,000			
	Penguatan aparatur pemerintah desa dalam manajemen pemerintah desa								Terlaksananya pelatihan aparatur pemerintah desa dalam manajemen pemerintahan desa		Meningkanya Kapasitas aparatur pemerintahan Desa		-	14,000,000		Kecamatan Kelapa	APBD
	Penguatan aparatur pemerintah desa dalam pengelolaan keuangan desa								Terlaksananya pelatihan aparatur pemerintah desa dalam pengelolaan keuangan desa		Meningkatnya kapasitas aparatur dalam pengelolaan keuangan		-	14,000,000		Kecamatan Kelapa	APBD
	Pembinaan Pemerintah Desa								Terlaksananya kegiatan pembinaan desa	12 bulan	Pembinaan pemerintahan desa	12 bulan	27,090,000	15,600,000		Kecamatan Kelapa	APBD
	Pendampingan penyusunan LKPJ dan LPPD Desa								Tersusunnya LKPJ dan LPPD Desa dengan baik dan benar	26 dokumen	Dokumen pertanggungjawaban kepala desa	26 dokumen	8,100,000	5,000,000		Kecamatan Kelapa	APBD
	Evaluasi RAPERDES								Terlaksananya kegiatan Evaluasi RAPERDES	1 kali	Raperdes desa tersusun sesuai dengan aturan	1 kali	12,425,000	10,000,000		Kecamatan Kelapa	APBD
	Pembinaan Kelembagaan Desa/Kelurahan								Terlaksananya kegiatan kelembagaan desa/kelurahan	1 kali	Kelembagaan desa/kelurahan aktif	1 kali	12,100,000	10,000,000		Kecamatan Kelapa	APBD
	Program Peningkatan Peran Perempuan di Pedesaan						Tersedianya wadah pengembangan perempuan di pedesaan	100%					40,000,000	35,000,000			
	Penguatan Kelembagaan Kecamatan								Terlaksananya penguatan kelembagaan di kecamatan	12 bulan	Kegiatan kelembagaan di kecamatan	12 bulan	40,000,000	35,000,000		Kecamatan Kelapa	APBD
	Kecamatan Tempilang												59,442,000	147,552,000			
	Program Peningkatan Partisipasi Masyarakat dalam Membangun Desa						Keterlibatan unsur masyarakat dalam membangun Desa	80%					23,190,000	45,000,000			
	Peringatan Bulan bhakti Gotong Royong masyarakat (BBGRM)							1 kegiatan	Pelaksanaan BBGRM di Kecamatan Tempilang	1 kegiatan	Pelaksanaan BBGRM di Kecamatan Tempilang	1 kegiatan	6,090,000	15,000,000		Kecamatan Tempilang	APBD
	Musrenbang Kecamatan							9 Desa	Terlaksananya Musrenbang Kecamatan	1 kali	Terlaksananya Musrenbang Kecamatan	1 kali	17,100,000	30,000,000		Kecamatan Tempilang	APBD
	Program Pembinaan dan Pengawasan Penyelenggaraan Pemerintahan Desa/kelurahan						Persentase Desa yang menyusun APBDesa tepat waktu	100%					19,922,000	86,222,000			

Kode	Urusan/Bidang Urusan Pemerintahan Daerah dan Program/Kegiatan	Prioritas Daerah	Sasaran Daerah	Indikator Sasaran	Target 2020	Lokasi	Indikator Kinerja						Pagu Indikatif	Prakiraan Maju	Jenis Kegiatan	PD Penanggung Jawab	Sumber Anggaran	
							Hasil Program		Keluaran Kegiatan		Hasil Kegiatan							
							Tolok Ukur	Target	Tolok Ukur	Target	Tolok Ukur	Target						
(1)	(2)	(3)	(4)	(5)	(6)	(7)	(8)	(9)	(10)	(11)	(12)	(13)	(14)	(15)	(16)	(17)	(18)	
	Penguatan Aparatur pemerintah desa dalam manajemen pemerintah desa								Terlaksananya pelatihan aparatur pemerintahan desa dalam manajemen pemerintahan desa		Aparatur yang memahami manajemen pemerintahan desa			-	30,000,000		Kecamatan Tempilang	APBD
	Penguatan Aparatur pemerintah desa dalam pengelolaan keuangan desa								Terlaksananya pelatihan aparatur pemerintahan desa dalam pengelolaan keuangan desa		Aparatur yang memahami pengelolaan keuangan desa			-	30,000,000		Kecamatan Tempilang	APBD
	Pembinaan Pemerintah Desa								Terlaksananya kegiatan pembinaan pemerintahan desa	12 bulan	Monitoring, evaluasi, dan pelaporan Desa	12 bulan	10,522,000	10,522,000		Kecamatan Tempilang	APBD	
	Pendampingan Penyusunan LKPJ dan LPPD Desa								Tersusunnya LKPJ dan LPPD Desa dengan baik dan benar	18 Dokumen	Dokumen LKPJ dan LKPPD Desa se-Kecamatan Tempilang	18 Dokumen	2,700,000	9,000,000		Kecamatan Tempilang	APBD	
	Evaluasi RAPERDES								Terlaksananya Evaluasi Rancangan Peraturan Desa (RAPERDES)	1 kegiatan	Terlaksananya Evaluasi Rancangan Peraturan Desa (RAPERDES)	1 kegiatan	6,700,000	6,700,000		Kecamatan Tempilang	APBD	
	Program peningkatan Peran perempuan di Perpedesaan						Tersedianya wadah pengembangan perempuan di pedesaan	100%		95%		95%	16,330,000	16,330,000				
	Penguatan Kelembagaan Kecamatan								Terlaksananya penguatan kelembagaan di kecamatan	12 bulan	Terfasilitasi program kelembagaan di Kecamatan dan Kelurahan	12 bulan	16,330,000	16,330,000		Kecamatan Tempilang	APBD	
	Kecamatan Paritiga												97,625,000	107,725,000		Kecamatan Paritiga		
	Program Pembinaan dan Pengawasan Pengelenggaraan Pemerintahan Desa/Kelurahan						Persentase Desa yang menyusun APBDesa tepat waktu	100%					32,025,000	55,125,000				
	Pembinaan Pemerintah Desa					Kecamatan Paritiga			Monitoring, evaluasi dan pelaporan desa	10 Desa	Monitoring, evaluasi dan pelaporan desa	10 Desa	12,875,000	12,875,000		Kecamatan Paritiga	APBD	
	Penyusunan LKPJ dan LPPD Desa					Kecamatan Paritiga			Terfasilitasinya penyusunan dokumen pertanggung jawaban desa	20 Dokumen	Terfasilitasinya penyusunan dokumen pertanggung jawaban desa	20 Dokumen	7,400,000	2,500,000		Kecamatan Paritiga	APBD	
	Penguatan Aparatur Pemerintah Desa Dalam Manajemen Pemerintahan Desa					Kecamatan Paritiga			Peserta yang mengikuti bimtek		Peserta yang mengikuti bimtek		-	14,000,000		Kecamatan Paritiga	APBD	
	Penguatan Aparatur Pemerintah Desa dalam Pengelolaan Keuangan Desa					Kecamatan Paritiga			Peserta yang mengikuti bimtek		Peserta yang mengikuti bimtek		-	14,000,000		Kecamatan Paritiga	APBD	
	Evaluasi RAPERDES								Terlaksananya Evaluasi Rancangan Peraturan Desa (RAPERDES)	1 kegiatan	Terlaksananya Evaluasi Rancangan Peraturan Desa (RAPERDES)	1 kegiatan	11,750,000	11,750,000		Kecamatan Paritiga	APBD	

Kode	Urusan/Bidang Urusan Pemerintahan Daerah dan Program/Kegiatan	Prioritas Daerah	Sasaran Daerah	Indikator Sasaran	Target 2020	Lokasi	Indikator Kinerja						Pagu Indikatif	Prakiraan Maju	Jenis Kegiatan	PD Penanggung Jawab	Sumber Anggaran
							Hasil Program		Keluaran Kegiatan		Hasil Kegiatan						
							Tolok Ukur	Target	Tolok Ukur	Target	Tolok Ukur	Target					
(1)	(2)	(3)	(4)	(5)	(6)	(7)	(8)	(9)	(10)	(11)	(12)	(13)	(14)	(15)	(16)	(17)	(18)
	Program Peningkatan Partisipasi masyarakat dalam membangun desa						Keterlibatan unsur masyarakat dalam membangun Desa	80%					30,600,000	17,600,000			
	Peringatan Bulan Bhakti Gotong Royong Masyarakat (BBGRM)					Kecamatan Paritiga			Jumlah desa yang mengikuti BBGRM	10 desa	Jumlah desa yang mengikuti BBGRM	10 desa	7,600,000	7,600,000		Kecamatan Paritiga	APBD
	Musrenbang Kecamatan					Kecamatan Paritiga			Jumlah desa yang mengikuti musrenbang RKPD tingkat kecamatan	10 desa	Jumlah desa yang mengikuti musrenbang RKPD tingkat kecamatan	10 desa	23,000,000	10,000,000		Kecamatan Paritiga	APBD
	Program Peningkatan Peran Perempuan di Perpedesaan						Tersedianya wadah pengembangan perempuan di pedesaan	100%					35,000,000	35,000,000			
	Penguatan Kelembagaan Kecamatan					Kecamatan Paritiga			Terfasilitasinya program kelembagaan di Kecamatan	12 bulan	Terfasilitasinya program kelembagaan di Kecamatan	12 bulan	35,000,000	35,000,000		Kecamatan Paritiga	APBD
14.	URUSAN PENGENDALIAN PENDUDUK DAN KELUARGA BERENCANA	Peningkatan kualitas pembangunan manusia, pelayanan dasar dan pelayanan publik	Terpenuhinya Pelayanan Dasar Masyarakat dan Kualitas Pelayanan Publik	Survei kepuasan masyarakat atas pelayanan publik	83								5,010,099,500	4,035,659,519			
	Dinas Pengendalian Penduduk dan Keluarga Berencana, Pemberdayaan Perempuan dan Perlindungan Anak												5,010,099,500	4,035,659,519			
	Program Pelayanan Administrasi Perkantoran						Persentase pemenuhan layanan administrasi perkantoran	100%					1,615,470,000	1,789,663,000			
	Penyediaan Jasa Surat Menyurat					DP2KBP3A			Tersedianya jasa surat menyurat dan pembayaran honor PHL	96 ob	Terbayarnya honorarium jasa surat menyurat	100%	233,250,000	203,775,000		DP2KB & P3A	APBD
	Penyediaan Jasa Komunikasi, sumber daya air dan listrik					DP2KBP3A			Tersedianya kegiatan jasa komunikasi, sumberdaya air dan listrik kantor	12 bln	Tersedianya kegiatan jasa komunikasi, sumberdaya air dan listrik kantor	100%	67,200,000	50,400,000		DP2KB & P3A	APBD
	Penyediaan Jasa Pemeliharaan dan Perizinan Kendaraan dinas/operasional					DP2KBP3A			Tersedianya jasa Pemeliharaan dan Perizinan Kendaraan dinas/operasional	36 ob	Terpeliharanya kendaraan dinas / operasional dan Pembayaran honor Supir	34 Kendaraan bermotor, 6 mobil dan supir 3 PHL	124,100,000	105,050,000		DP2KB & P3A	APBD

Kode	Urusan/Bidang Urusan Pemerintahan Daerah dan Program/Kegiatan	Prioritas Daerah	Sasaran Daerah	Indikator Sasaran	Target 2020	Lokasi	Indikator Kinerja						Pagu Indikatif	Prakiraan Maju	Jenis Kegiatan	PD Penanggung Jawab	Sumber Anggaran
							Hasil Program		Keluaran Kegiatan		Hasil Kegiatan						
							Tolok Ukur	Target	Tolok Ukur	Target	Tolok Ukur	Target					
							(8)	(9)	(10)	(11)	(12)	(13)					
(1)	(2)	(3)	(4)	(5)	(6)	(7)	(8)	(9)	(10)	(11)	(12)	(13)	(14)	(15)	(16)	(17)	(18)
	Penyediaan Jasa Administrasi Keuangan					DP2KBP3A			Tersedianya jasa pengelolaan administrasi keuangan SKPD	156 ob	Terlaksananya pembayaran jasa pengelolaan administrasi keuangan SKPD	100%	364,000,000	314,600,000		DP2KB & P3A	APBD
	Penyediaan Jasa Kebersihan Kantor					DP2KBP3A			Tersedianya jasa kebersihan kantor	24 ob	Terpeliharanya kebersihan kantor	100%	61,200,000	55,000,000		DP2KB & P3A	APBD
	Penyediaan Jasa Perbaikan Peralatan Kerja					DP2KBP3A			Tersedianya jasa perbaikan peralatan kerja	12 bln	Terpeliharanya peralatan kerja	100%	2,100,000	2,640,000		DP2KB & P3A	APBD
	Penyediaan Alat Tulis Kantor					DP2KBP3A			Penyediaan alat tulis kantor	12 bln	Tersedianya alat tulis kantor	100%	32,000,000	44,000,000		DP2KB & P3A	APBD
	Penyediaan Barang Cetak dan Penggandaan					DP2KBP3A			Penyediaan barang cetakan	12 bln	Penyediaan barang cetakan	100%	40,000,000	44,000,000		DP2KB & P3A	APBD
	Penyediaan Komponen Instalasi Listrik/Penerangan bangunan Kantor					DP2KBP3A			Tersedianya komponen instalasi listrik. Penerangan bangunan kantor	12 bln	Tersedianya komponen instalasi listrik. Penerangan bangunan kantor	100%	5,450,000	10,395,000		DP2KB & P3A	APBD
	Penyediaan Peralatan Rumah Tangga					DP2KBP3A			Tersedianya peralatan rumah tangga di kantor	12 bln	Tersedianya peralatan rumah tangga di kantor	100%	1,600,000	1,815,000		DP2KB & P3A	APBD
	Penyediaan bahan Bacaan dan Peraturan Perundang-undangan					DP2KBP3A			Penyediaan bahan bacaan dan peraturan perundang-undangan	12 bln	Penyediaan bahan bacaan dan peraturan perundang-undangan	100%	4,080,000	4,488,000		DP2KB & P3A	APBD
	Penyediaan makanan dan minuman					DP2KBP3A			Penyediaan makanan dan minuman	12 bln	Penyediaan makanan dan minuman	100%	32,000,000	44,000,000		DP2KB & P3A	APBD
	Rapat-rapat Koordinasi dan Konsultasi ke luar Daerah					DP2KBP3A			Jumlah rapat koordinasi dan konsultasi yang dihadiri	12 bln	Jumlah rapat koordinasi dan konsultasi yang dihadiri	100%	250,170,000	550,000,000		DP2KB & P3A	APBD
	Penyediaan jasa Keamanan Kantor					DP2KBP3A			Pembayaran honor keamanan kantor	12 ob	Pembayaran honor keamanan kantor	100%	26,220,000	26,400,000		DP2KB & P3A	APBD
	Penyelenggaraan Pelayanan Penyuluhan KB di UPT					DP2KBP3A			Penyediaan Penyuluhan Pelayanan KB di UPT	156 ob	Penyediaan Penyuluhan Pelayanan KB di UPT	12 bln (13 PHL, 6 S1, 1 D3, 6 SMA)	372,100,000	333,100,000		DP2KB & P3A	APBD
	Program Peningkatan Sarana dan Prasarana Aparatur						Persentase sarana dan prasarana aparatur dalam kondisi baik	100%					234,890,000	403,848,800			
	Pengadaan Pameran Pembangunan					DP2KBP3A			Terlaksananya pameran pembangunan	1 stand	Keikutsertaan SKPD dalam pameran pembangunan	100%	-	16,500,000		DP2KB & P3A	APBD
	Pengadaan mebeleur								Tersedianya mebeleur	1 jenis	Tersedianya mebeleur	1 jenis	-	12,000,000		DP2KB & P3A	APBD
	Pengadaan Perlengkapan Gedung kantor								Tersedianya Perlengkapan gedung kantor	1 jenis	Tersedianya Perlengkapan gedung kantor	1 jenis	-	19,250,000		DP2KB & P3A	APBD
	Pengadaan peralatan gedung kantor								Tersedianya Peralatan gedung kantor	2 jenis	Tersedianya Peralatan gedung kantor	2 jenis	-	35,000,000		DP2KB & P3A	APBD
	Pemeliharaan Rutin/Berkala Gedung Kantor					DP2KBP3A			Terlaksananya pemeliharaan gedung kantor	1 gedung	terpeliharanya pemeliharaan gedung kantor	100%	24,750,000	5,225,000		DP2KB & P3A	APBD
	Pemeliharaan Rutin/berkala kendaraan dinas/operasional					DP2KBP3A			terlaksananya pemeliharaan kendaraan dinas/ operasional	6 mobil roda empat dan 34 roda dua	terpeliharanya kendaraan dinas/ operasional	100%	203,120,000	312,012,800		DP2KB & P3A	APBD

Kode	Usuran/Bidang Usuran Pemerintahan Daerah dan Program/Kegiatan	Prioritas Daerah	Sasaran Daerah	Indikator Sasaran	Target 2020	Lokasi	Indikator Kinerja						Pagu Indikatif	Prakiraan Maju	Jenis Kegiatan	PD Penanggung Jawab	Sumber Anggaran
							Hasil Program		Keluaran Kegiatan		Hasil Kegiatan						
							Tolok Ukur	Target	Tolok Ukur	Target	Tolok Ukur	Target					
							(8)	(9)	(10)	(11)	(12)	(13)					
(1)	(2)	(3)	(4)	(5)	(6)	(7)	(8)	(9)	(10)	(11)	(12)	(13)	(14)	(15)	(16)	(17)	(18)
	Pemeliharaan Rutin/Berkala Peralatan Gedung Kantor					DP2KBP3A			terlaksananya pemeliharaan peralatan gedung kantor	12 bulan	terpeliharanya peralatan gedung kantor	100%	7,020,000	3,861,000		DP2KB & P3A	APBD
	Program Peningkatan Disiplin Aparatur						Optimalnya disiplin aparatur	100%					-	13,750,000			
	Pengadaan Pakaian Khusus Hari-hari Tertentu					DP2KBP3A			Tersedianya pakaian olahraga dan batik cual	25 stel pakaian olahraga	Tersedianya pakaian olahraga dan batik cual	100%	-	13,750,000		DP2KB & P3A	APBD
	Program Peningkatan Pengembangan Sistem Pelaporan Capaian Kinerja dan Keuangan						Status capaian kinerja keuangan	100%					14,000,000	27,830,000			
	Penyusunan Laporan capaian Kinerja dan Ikhtisar Realisasi Kinerja SKPD					DP2KBP3A			Jumlah dokumen tersusun	1 dok	Persentase tersusunnya dokumen	100%	2,000,000	3,976,500		DP2KB & P3A	APBD
	Penyusunan Pelaporan Keuangan Semesteran SKPD					DP2KBP3A			Jumlah dokumen tersusun	2 dok	Persentase tersusunnya dokumen	100%	2,000,000	3,976,500		DP2KB & P3A	APBD
	Penyusunan Pelaporan prognosis realisasi Anggaran SKPD					DP2KBP3A			Jumlah dokumen tersusun	2 dok	Persentase tersusunnya dokumen	100%	2,000,000	3,975,400		DP2KB & P3A	APBD
	Penyusunan Pelaporan Keuangan akhir Tahun SKPD					DP2KBP3A			Jumlah dokumen tersusun	1 dok	Persentase tersusunnya dokumen	100%	2,000,000	3,975,400		DP2KB & P3A	APBD
	Penyusunan Renstra, Renja, dan RKA					DP2KBP3A			Jumlah dokumen tersusun	3 dok	Persentase tersusunnya dokumen	100%	2,000,000	3,975,400		DP2KB & P3A	APBD
	Penyusunan LAKIP, LKPJ, TAPKIN dan LPPD					DP2KBP3A			Jumlah dokumen tersusun	4 dok	Persentase tersusunnya dokumen	100%	2,000,000	3,975,400		DP2KB & P3A	APBD
	Penyusunan DALEV dokumen perencanaan SKPD								Jumlah dokumen tersusun	3 dok	Persentase tersusunnya dokumen	100%	2,000,000	3,975,400		DP2KB & P3A	APBD
	Program Penyerasian Kebijakan Pembangunan Kependudukan						Laju Pertumbuhan Penduduk (LPP)						-	181,500,000			
	Sosialisasi dan Diseminasi Kebijakan dan Strategi Pengendalian Penduduk					Kab. Bangka Barat			terlaksananya sosialisasi kebijakan dan strategi pengendalian penduduk		jumlah peserta yang hadir sosialisasi di 12 sekolah		-	37,400,000		DP2KB & P3A	APBD
	Program Advokasi, KIE dan Penggerakan Masyarakat						Cakupan keluarga sejahtera ≥ tingkat III	90%					33,610,000	146,432,000			
	Pelayanan KIE					Kab. Bangka Barat			terlaksananya pelayanan KIE	2 radio (6 kecamatan)	meningkatnya pelayanan KIE di Kecamatan	2 radio (6 kecamatan)	33,610,000	68,882,000		DP2KB & P3A	APBD
	Pemuaktahiran Data Keluarga (PBDK) Bangka Barat					Kab. Bangka Barat			terlaksananya pemukhtahiran data keluarga		tersedianya dokumen data keluarga		-	35,200,000		DP2KB & P3A	APBD
	Program Ketahanan dan Pemberdayaan Keluarga						Cakupan keluarga sejahtera ≥ tingkat III	90%					84,059,000	283,536,200			

Kode	Usuran/Bidang Usuran Pemerintahan Daerah dan Program/Kegiatan	Prioritas Daerah	Sasaran Daerah	Indikator Sasaran	Target 2020	Lokasi	Indikator Kinerja						Pagu Indikatif	Prakiraan Maju	Jenis Kegiatan	PD Penanggung Jawab	Sumber Anggaran
							Hasil Program		Keluaran Kegiatan		Hasil Kegiatan						
							Tolok Ukur	Target	Tolok Ukur	Target	Tolok Ukur	Target					
							(8)	(9)	(10)	(11)	(12)	(13)					
(1)	(2)	(3)	(4)	(5)	(6)	(7)	(8)	(9)	(10)	(11)	(12)	(13)	(14)	(15)	(16)	(17)	(18)
	Pembinaan Kelompok Bina Keluarga					Kab. Bangka Barat			tersedianya dukungan kegiatan Bina Keluarga (balita, remaja dan lansia)	74 poktan	jumlah kelompok bina keluarga	74 poktan	12,688,000	12,688,000		DP2KB & P3A	APBD
	Pembinaan Kelompok UPPKS					Kab. Bangka Barat			tersedianya dukungan kegiatan UPPKS	28 UPPKS	jumlah UPPKS yang mendapat dukungan	28 UPPKS	3,943,000	33,275,000		DP2KB & P3A	APBD
	Orientasi Pengelola Tribina dan Kelompok Kegiatan					Kab. Bangka Barat			terlaksananya orientasi bagi pengelola dan pengurus tribina	72 orang	jumlah peserta yang mengikuti orientasi	72 orang	3,918,000	33,220,000		DP2KB & P3A	APBD
	Orientasi Petugas KB dan Kader PPKBD/Sub PPKBD					Kab. Bangka Barat			terlaksananya orientasi bagi kader KB sekaligus jambore Kader Tingkat Kabupaten	76 orang	jumlah kader KB yang mengikuti jambore Kader Tingkat Kabupaten	76 orang	1,345,000	55,550,000		DP2KB & P3A	APBD
	Pembinaan Kesertaan Masyarakat dalam Program KKB					Kab. Bangka Barat			tersedianya dukungan Harganas Tingkat Kabupaten beserta Fasilitas lomba dan dukungan operasional pengiriman kader dalam kegiatan Jambore Kader Tingkat Provinsi		jumlah partisipasi kecamatan yang mengikuti lomba			33,508,200		DP2KB & P3A	APBD
	Peningkatan Ketahanan Keluarga dalam Tahapan Keluarga Sejahtera					Kab. Bangka Barat			tersedianya dukungan penyelenggaraan Harganas Tingkat Provinsi	15 lomba	keikutsertaan dalam Harganas Tingkat Provinsi	15 lomba	62,165,000	62,165,000		DP2KB & P3A	APBD
	Program Keluarga Berencana								Angka Kelahiran Total (TFR) per WUS 15-49 tahun	2.55			79,565,000	491,820,472			
									Persentase Kebutuhan ber-KB yang tidak terpenuhi (unmeet need)	10.14%							
	Penyediaan Pelayanan KB dan Alat Kontrasepsi					Kabupaten Bangka Barat			tersedianya pelayanan KB dan TKBK Muyan dalam moment - moment tertentu	6 kecamatan	meningkatnya pelayanan KB bagi masyarakat miskin	6 kecamatan	79,565,000	165,000,000		DP2KB & P3A	APBD
	Penyediaan Insentif PPKBD dan Sub PPKBD					Kabupaten Bangka Barat			tersedianya insentif PPKBD dan Sub PPKBD		jumlah PPKBD dan Sub PPKBD di Kabupaten Bangka Barat		-	212,959,472		DP2KB & P3A	APBD
	Program Pelayanan Kontrasepsi								Angka Persentase Pemakaian Kontrasepsi (CPR) suatu cara (all methods) mendapatkan jaminan ketersediaan alat dan obat kontrasepsi (alokon)	65,8 (all methods)			-	527,442,025			

Kode	Usuran/Bidang Urusan Pemerintahan Daerah dan Program/Kegiatan	Prioritas Daerah	Sasaran Daerah	Indikator Sasaran	Target 2020	Lokasi	Indikator Kinerja						Pagu Indikatif	Prakiraan Maju	Jenis Kegiatan	PD Penanggung Jawab	Sumber Anggaran
							Hasil Program		Keluaran Kegiatan		Hasil Kegiatan						
							Tolok Ukur	Target	Tolok Ukur	Target	Tolok Ukur	Target					
(1)	(2)	(3)	(4)	(5)	(6)	(7)	(8)	(9)	(10)	(11)	(12)	(13)	(14)	(15)	(16)	(17)	(18)
							Persentase Kehamilan yang tidak diinginkan dari WUS 15-49 tahun	9.50%									
	Pelayanan Pemasangan Kontrasepsi KB					Kabupaten Bangka Barat			tersedianya biaya dukungan KIE/penggerakan dan klaim pelayanan KB	12 bulan	jumlah klaim pelayanan KB	12 bulan		123,200,000		DP2KB & P3A	APBD
	Pelayanan Kontrasepsi Mantap (MOW/MOP)					Kabupaten Bangka Barat			terlaksananya pelayanan MOW/MOP serta operasional pendukung	20 peserta	jumlah peserta MOW/MOP	20 peserta	-	88,000,000		DP2KB & P3A	APBD
	Program Kesehatan Reproduksi Remaja						Angka Kelahiran pada Remaja usia 15-19 th (ASFR 15-19th)	40 per 1000 Kelahiran					6,820,000	148,489,022			
	Orientasi Pengurus/Pengelola PIK Remaja					Kabupaten Bangka Barat			jumlah PIK Remaja yang mengikuti orientasi	12 sekolah	terlaksananya sosialisasi pertemuan organisasi bagi pengurus dan pembina PIK Remaja serta petugas KB	100%	6,820,000	42,889,000		DP2KB & P3A	APBD
	Jambore PIK Remaja					Kabupaten Bangka Barat			jumlah PIK Remaja yang mengikuti lomba		terlaksananya lomba antar PIK Remaja		-	37,400,000		DP2KB & P3A	APBD
	Program Peningkatan Dukungan Sarana Prasarana Penyuluhan KB						Persentase pemenuhan sarana dan Prasarana Penyuluhan KB	100%					1,070,477,500	-			
	Pengadaan Sarana Petugas Lapangan KB (DAK)					Kabupaten Bangka Barat			Tersedianya Sarana Petugas Lapangan KB	2 jenis	Tersedianya Sarana Petugas Lapangan KB	2 jenis	213,600,000			DP2KB & P3A	DAK
	Pengadaan Sarana Pendataan (DAK)					Kabupaten Bangka Barat			Tersedianya Sarana Pendataan	3 jenis	Tersedianya Sarana Pendataan	3 jenis	107,700,000			DP2KB & P3A	DAK
	pengembangan Balai Penyuluhan KB (DAK)					Kabupaten Bangka Barat			Jumlah sarana dan Prasarana di Balai Penyuluhan KB	6 balai	Jumlah sarana dan Prasarana di Balai Penyuluhan KB	6 balai	382,672,500			DP2KB & P3A	DAK
	Pengadaan Sarana KIE Kit dan Media Lini Lapangan (DAK)					Kabupaten Bangka Barat			Tersedianya Sarana KIE Kit dan Media Lini Lapangan	1 jenis	Tersedianya Sarana KIE Kit dan Media Lini Lapangan	1 jenis	36,750,000			DP2KB & P3A	DAK
	Pengadaan Sarana dan Prasarana Rumah Data Kependudukan (DAK)					Kabupaten Bangka Barat			Tersedianya Sarana dan Prasarana Rumah Data Kependudukan	rumah data	Tersedianya Sarana dan Prasarana Rumah Data Kependudukan	rumah data	25,705,000			DP2KB & P3A	DAK
	Pengadaan Sarana dan Prasarana Gudang Alokon (DAK)					Kabupaten Bangka Barat			Tersedianya BKB Kit Stunting	1 jenis	Tersedianya BKB Kit Stunting	1 jenis	15,750,000			DP2KB & P3A	DAK
	Pengadaan BKB Kit Stunting (DAK)					Kabupaten Bangka Barat			Tersedianya Aksesoris Mobil Penerangan	6 jenis	Tersedianya Aksesoris Mobil Penerangan	6 jenis	44,625,000			DP2KB & P3A	DAK
	Pengadaan Aksesoris Mobil Penerangan (DAK)					Kabupaten Bangka Barat			Tersedianya Aksesoris Mobil Pelayanan	5 jenis	Tersedianya Aksesoris Mobil Pelayanan	5 jenis	164,050,000			DP2KB & P3A	DAK
	Pengadaan Aksesoris Mobil Pelayanan (DAK)					Kabupaten Bangka Barat			Tersedianya Sarana dan Prasarana Gudang Alokon	1 jenis	Tersedianya Sarana dan Prasarana Gudang Alokon	1 jenis	79,625,000			DP2KB & P3A	DAK

Kode	Urusan/Bidang Urusan Pemerintahan Daerah dan Program/Kegiatan	Prioritas Daerah	Sasaran Daerah	Indikator Sasaran	Target 2020	Lokasi	Indikator Kinerja						Pagu Indikatif	Prakiraan Maju	Jenis Kegiatan	PD Penanggung Jawab	Sumber Anggaran
							Hasil Program		Keluaran Kegiatan		Hasil Kegiatan						
							Tolok Ukur	Target	Tolok Ukur	Target	Tolok Ukur	Target					
							(8)	(9)	(10)	(11)	(12)	(13)					
(1)	(2)	(3)	(4)	(5)	(6)	(7)	(8)	(9)	(10)	(11)	(12)	(13)	(14)	(15)	(16)	(17)	(18)
	Program Peningkatan Pelayanan KB						Persentase Peningkatan Pelayanan KB	100%					1,234,368,000	21,348,000			
	Pelaksanaan Distribusi Alokon (DAK)					Kabupaten Bangka Barat			Terlaksananya kegiatan distribusi alokon	100%	Terlaksananya kegiatan distribusi alokon	100%	21,348,000	21,348,000		DP2KB & P3A	DAK
	Penyelenggaraan kampung KB (DAK)					Kabupaten Bangka Barat			terlaksananya kegiatan Kampung KB	10 Desa Stunting	terlaksananya kegiatan Kampung KB	10 Desa Stunting	486,060,000			DP2KB & P3A	DAK
	Pembinaan Program Oleh Kader Kepada Masyarakat (DAK)					Kabupaten Bangka Barat			Tersedianya biaya operasional pembinaan untuk PPKBD/Sub PPKB	6 Kecamatan	Tersedianya biaya operasional pembinaan untuk PPKBD/Sub PPKB	6 Kecamatan	384,000,000			DP2KB & P3A	DAK
	Dukungan Media KIE dan Manajemen BOKB (DAK)					Kabupaten Bangka Barat			Tersedianya dukungan KIE dan Manajemen	100%	Tersedianya dukungan KIE dan Manajemen	100%	133,260,000			DP2KB & P3A	DAK
	Pembinaan Keluarga Balita dan Anak (Desa Stunting) (DAK)					Kabupaten Bangka Barat			Terlaksananya pembinaan Keluarga Balita dan Anak (Desa Stunting)	10 Desa Stunting	Terlaksananya pembinaan Keluarga Balita dan Anak (Desa Stunting)	10 Desa Stunting	209,700,000			DP2KB & P3A	DAK
	Program Fasilitasi Balai Penyuluh KB						Persentase Peningkatan Fasilitasi Balai Penyuluh KB	100%					636,840,000				
	Penyelenggaraan Pelayanan Penyuluh KB di UPT Kecamatan Tempilang (DAK)					Kecamatan Tempilang			Terlaksananya Dukungan Pelayanan Penyuluhan KB Kecamatan Tempilang	100%	Terlaksananya Dukungan Pelayanan Penyuluhan KB Kecamatan Tempilang	100%	106,140,000			DP2KB & P3A	DAK
	Penyelenggaraan Pelayanan Penyuluh KB di UPT Kecamatan Simpang Teritip (DAK)					Kecamatan Simpangteritip			Terlaksananya Dukungan Pelayanan Penyuluhan KB Kecamatan Simpang Teritip	100%	Terlaksananya Dukungan Pelayanan Penyuluhan KB Kecamatan Simpang Teritip	100%	106,140,000			DP2KB & P3A	DAK
	Penyelenggaraan Pelayanan Penyuluh KB di UPT Kecamatan Jebus (DAK)					Kecamatan Jebus			Terlaksananya Dukungan Pelayanan Penyuluhan KB Kecamatan Jebus	100%	Terlaksananya Dukungan Pelayanan Penyuluhan KB Kecamatan Jebus	100%	106,140,000			DP2KB & P3A	DAK
	Penyelenggaraan Pelayanan Penyuluh KB di UPT Kecamatan Kelapa (DAK)					Kecamatan Kelapa			Terlaksananya Dukungan Pelayanan Penyuluhan KB Kecamatan Kelapa	100%	Terlaksananya Dukungan Pelayanan Penyuluhan KB Kecamatan Kelapa	100%	106,140,000			DP2KB & P3A	DAK
	Penyelenggaraan Pelayanan Penyuluh KB di UPT Kecamatan Muntok (DAK)					Kecamatan Muntok			Terlaksananya Dukungan Pelayanan Penyuluhan KB Kecamatan Muntok	100%	Terlaksananya Dukungan Pelayanan Penyuluhan KB Kecamatan Muntok	100%	106,140,000			DP2KB & P3A	DAK
	Penyelenggaraan Pelayanan Penyuluh KB di UPT Kecamatan Parittiga (DAK)					Kecamatan Parittiga			Terlaksananya Dukungan Pelayanan Penyuluhan KB Kecamatan Parittiga	100%	Terlaksananya Dukungan Pelayanan Penyuluhan KB Kecamatan Parittiga	100%	106,140,000			DP2KB & P3A	DAK
15.	URUSAN PERHUBUNGAN	Peningkatan Produktivitas Pertanian, Pengembangan agribisnis/agroindustri dalam rangka peningkatan nilai tambah hasil produksi pertanian	Meningkatnya konektivitas daerah	Indeks konektivitas kabupaten	1,2								4,205,428,500	3,592,802,500			

Kode	Usuran/Bidang Urusan Pemerintahan Daerah dan Program/Kegiatan	Prioritas Daerah	Sasaran Daerah	Indikator Sasaran	Target 2020	Lokasi	Indikator Kinerja						Pagu Indikatif	Prakiraan Maju	Jenis Kegiatan	PD Penanggung Jawab	Sumber Anggaran
							Hasil Program		Keluaran Kegiatan		Hasil Kegiatan						
							Tolok Ukur	Target	Tolok Ukur	Target	Tolok Ukur	Target					
(1)	(2)	(3)	(4)	(5)	(6)	(7)	(8)	(9)	(10)	(11)	(12)	(13)	(14)	(15)	(16)	(17)	(18)
	Dinas Perumahan, Kawasan Permukiman dan Perhubungan												4,205,428,500	3,592,802,500			
	Program Pembangunan Sarana dan Prasarana Perhubungan						Tersedianya prasarana perhubungan	33.96%					2,487,865,000	1,550,000,000			
	Pengadaan Alat Pengujian Statis								Tersedianya Alat Pengujian statis	1 Unit	Tersedianya Alat Pengujian statis	1 Unit	1,595,865,000	700,000,000		Disperkimhub	APBD
	Updating Sim Fasilitas Perlengkapan Jalan								Terupdatenya Sim Fasilitas Perlengkapan Jalan	0 tahun	Terupdatenya Sim Fasilitas Perlengkapan Jalan	0 tahun		250,000,000		Disperkimhub	APBD
	Pembangunan Fasilitas Darat Pelabuhan								Terlaksananya Pembangunan Fasilitas Darat Pelabuhan	1 Paket	Terlaksananya Pembangunan Fasilitas Darat Pelabuhan	1 Paket	800,000,000	-		Disperkimhub	APBD
	Studi Penyusunan Dokumen Lingkungan dan Andalin Pelabuhan Tanjung Ular								Tersedianya Dokumen Lingkungan dan Dokumen Andalin Pelabuhan Tanjung Ular	1 Dok	Tersedianya Dokumen Lingkungan dan Dokumen Andalin Pelabuhan Tanjung Ular	1 Dok	92,000,000	-		Disperkimhub	APBD
	Program Pengendalian dan Pengamanan Lalu Lintas						Jumlah Kasus Kecelakaan	38					1,717,563,500	1,942,802,500			
	Audit Keselamatan Jalan								Tersedianya Laporan Audit Keselamatan Jalan	1 Lap	Penentu Kebijakan Keselamatan Transportasi	1 Lap	3,840,000	95,000,000		Disperkimhub	APBD
	Pengadaan dan Pemasangan Fasilitas Perlengkapan Jalan								Pemasangan Baru PJU	1 paket	Meningkatkan Keselamatan Berjalan Lintas	1 paket	779,790,000	200,000,000		Disperkimhub	APBD
	Pengendalian Disiplin Pengoperasian Angkutan Umum di Jalan Raya								Terlaksananya Pengawasan Angkutan Umum di Jalan Raya	4 Kali	Meningkatnya Kesadaran Pengendara dalam Berjalan Lintas dan Perparkiran	4 Kali	67,345,000	120,000,000		Disperkimhub	APBD
	Penilaian Wahana Tata Nugraha								Keikutsertaan Kabupaten dalam Penilaian Transportasi Tingkat Nasional	0 keg	Penghargaan Wahana Tata Nugraha	0 keg		30,000,000		Disperkimhub	APBD
	Pengawasan Angkutan Posko (Lebaran, Natal, dan Tahun Baru)								Terlaksananya Pengendalian dan Pengamanan Lalin pada Hari Raya Natal dan Tahun Baru	3 keg	Kelancaran Arus Angkutan Lebaran, Natal dan Tahun Baru	3 keg	271,032,500	271,032,500		Disperkimhub	APBD
	Rehabilitasi/Pemeliharaan APILL dan Alat Keselamatan LLAJ								Terpeliharanya APILL dan Alat Keselamatan Lainnya	12 Bulan	Meningkatkan Kualitas APILL di Kabupaten Bangka Barat	12 Bulan	52,500,000	100,000,000		Disperkimhub	APBD
	Forum Lalu Lintas dan Angkutan Jalan								Terseleenggaranya Forum Lalu Lintas Angkutan Jalan	0 keg	Pemecahan Masalah Transportasi di Kabupaten Bangka Barat	0 keg		75,000,000		Disperkimhub	APBD

Kode	Urusan/Bidang Urusan Pemerintahan Daerah dan Program/Kegiatan	Prioritas Daerah	Sasaran Daerah	Indikator Sasaran	Target 2020	Lokasi	Indikator Kinerja						Pagu Indikatif	Prakiraan Maju	Jenis Kegiatan	PD Penanggung Jawab	Sumber Anggaran
							Hasil Program		Keluaran Kegiatan		Hasil Kegiatan						
							Tolok Ukur	Target	Tolok Ukur	Target	Tolok Ukur	Target					
(1)	(2)	(3)	(4)	(5)	(6)	(7)	(8)	(9)	(10)	(11)	(12)	(13)	(14)	(15)	(16)	(17)	(18)
	Rehabilitasi/Pemeliharaan Unit Pengujian Kendaraan Bermotor								Terpeliharanya Alat Uji Kendaraan Bermotor	0 keg	Alat Uji Kendaraan Bermotor dalam keadaan baik	0 keg	-	65,000,000		Disperkimhub	APBD
	Pelaksanaan Uji Petik Kendaraan Bermotor								Terlaksananya Uji petik di 6 Kecamatan	0 Kali	Meningkatnya Kendaraan Bermotor yang Laik Jalan	0 Kali	-	65,000,000		Disperkimhub	APBD
	Pemilihan Pelajar Pelopor Keselamatan berlalu lintas								Terlaksananya Pemilihan Pelajar Pelopor Keselamatan	0 Peserta	Meningkatkan Pengetahuan Pelajar akan Keselamatan dan Tata Tertib Berlalu Lintas	0 Peserta	-	90,000,000		Disperkimhub	APBD
	Pemilihan Awak kendaraan Umum Teladan (AKUT)								Terlaksananya Pemilihan dan Pemberian Penghargaan Sopir/Juru Mudi/Awak Kendaraan Angkutan Umum Teladan	0 Peserta	Meningkatkan Pemahaman Peserta AKUT dalam Berlalu Lintas di Jalan Raya	0 Peserta	-	80,000,000		Disperkimhub	APBD
	Rehabilitasi/Pemeliharaan LPJU								Terpeliharanya LPJU	291 Unit	LPJU dalam Kondisi Baik	291 Unit	543,056,000	550,000,000		Disperkimhub	APBD
	Rehabilitasi/Pemeliharaan Rambu - rambu Lalu Lintas								Terpeliharanya Rambu - rambu Lalu Lintas	0 unit	Meningkatnya Kualitas Rambu - rambu Lalu Lintas	0 unit	-	201,770,000		Disperkimhub	APBD
	Program Peningkatan Pelayanan Angkutan								Tersedianya Angkutan umum yang Melayani Wilayah Kabupaten yang telah Tersedia Jaringan Jalan	57.14%			-	100,000,000			
	Updating Penataan Jaringan Trayek					Disperkimhub			Tersedianya Dokumen Acuan Pentaan Trayek	0 Dok	Tersedianya Dokumen Acuan Pentaan Trayek	0 Dok	-	100,000,000		Disperkimhub	APBD
16.	URUSAN KOMUNIKASI DAN INFORMATIKA	Peningkatan kualitas pembangunan manusia, pelayanan dasar dan pelayanan publik	Terpenuhinya Pelayanan Dasar Masyarakat dan Kualitas Pelayanan Publik	Survei kepuasan masyarakat atas pelayanan publik	83								3,228,402,000	3,805,621,800			
		Meningkatkan kualitas birokrasi dan ketatalaksanaan pemerintahan	Tenwujudnya Birokrasi Pemerintah Daerah yang Efektif	Indeks Profesionalitas ASN	80.73												
	Dinas Komunikasi dan Informatika												3,228,402,000	3,805,621,800			
	Program Pelayanan Administrasi Perkantoran								Persentase pemenuhan layanan administrasi perkantoran	100%			1,198,650,000	1,016,639,800			
	Penyediaan Jasa Surat Menyurat					Diskominfo			Pembayaran Honorarium PHL	93 ob	Kelancaran proses pengiriman surat keluar	100%	230,150,000	168,200,000		Diskominfo	APBD

Kode	Urusan/Bidang Urusan Pemerintahan Daerah dan Program/Kegiatan	Prioritas Daerah	Sasaran Daerah	Indikator Sasaran	Target 2020	Lokasi	Indikator Kinerja						Pagu Indikatif	Prakiraan Maju	Jenis Kegiatan	PD Penanggung Jawab	Sumber Anggaran
							Hasil Program		Keluaran Kegiatan		Hasil Kegiatan						
							Tolok Ukur	Target	Tolok Ukur	Target	Tolok Ukur	Target					
(1)	(2)	(3)	(4)	(5)	(6)	(7)	(8)	(9)	(10)	(11)	(12)	(13)	(14)	(15)	(16)	(17)	(18)
	Penyediaan Jasa Komunikasi, Sumber Daya Air dan Listrik					Diskominfo			Pembayaran Komunikasi, Sumberdaya Air Listrik	12 bulan	Kelancaran aktivitas kegiatan kantor	100%	90,000,000	82,500,000		Diskominfo	APBD
	Penyediaan Jasa Pemeliharaan dan Perizinan Kendaraan Dinas/Operasional					Diskominfo			Pembayaran Honorarium PHL	24 ob	Kelancaran mobilitas operasional kelancaran	100%	142,360,000	151,360,000		Diskominfo	APBD
	Penyediaan Jasa administrasi keuangan					Diskominfo			Pembayaran Honorarium PHL	42 ob	Lancarnya proses pengelolaan keuangan	100%	109,280,000	69,900,000		Diskominfo	APBD
	Penyediaan Jasa Kebersihan Kantor					Diskominfo			Pembayaran Honorarium PHL	24 ob	Terjaganya kebersihan kantor	100%	61,200,000	49,200,000		Diskominfo	APBD
	Penyediaan Alat Tulis Kantor					Diskominfo			Tersedianya Alat tulis kantor	44 item	Kelancaran aktivitas kegiatan kantor	100%	35,000,000	42,000,000		Diskominfo	APBD
	Penyediaan Barang Cetak dan Penggandaan					Diskominfo			Tersedianya barang cetak dan penggandaan	cetak 3 item dan f.kopi	Tingkat ketersediaan barang cetakan dan penggandaan	100%	30,000,000	39,999,800		Diskominfo	APBD
	Penyediaan komponen instalasi listrik/penerangan bangunan kantor					Diskominfo			Tersedianya Komponen instalasi listrik dan penerangan	alat listrik 13 item dan 550 ltr BBM Genset	Tersedianya komponen instalasi listrik/penerangan	100%	7,900,000	7,900,000		Diskominfo	APBD
	Penyediaan Bahan Bacaan dan Peraturan Perundang-undangan					Diskominfo			Tersedianya bahan bacaan dan peraturan perundang undangan	Surat kabar dan majalah	Tersedianya bahan bacaan dan peraturan perundang-undangan	100%	4,980,000	4,980,000		Diskominfo	APBD
	Penyediaan Makanan dan Minuman					Diskominfo			Tersedianya makanan dan minuman	12 bulan	Tersedianya makanan dan minuman kantor	100%	33,780,000	30,000,000		Diskominfo	APBD
	Rapat-rapat koordinasi dan konsultasi ke luar daerah					Diskominfo			Terlaksananya rapat-rapat koordinasi dan konsultasi keluar daerah / dalam daerah	12 bulan	Lancarnya koordinasi dan konsultasi kedalam dan luar daerah	100%	350,000,000	350,000,000		Diskominfo	APBD
	Penyediaan Jasa keamanan Kantor					Diskominfo			Pembayaran Honorarium PHL	1 orang	Terjaganya keamanan kantor	100%	26,000,000	20,600,000		Diskominfo	APBD
	Penyediaan Peralatan dan Perlengkapan Kantor					Diskominfo			Tersedianya peralatan dan perlengkapan kantor	8 unit	Tersedianya peralatan dan perlengkapan kantor	8 unit	78,000,000	20,600,000		Diskominfo	APBD
	Program Peningkatan Sarana dan Prasarana Aparatur						Persentase sarana dan prasarana aparatur dalam kondisi baik	100%					132,850,000	129,250,000			
	Pemeliharaan Rutin/berkala Peralatan Gedung Kantor					Diskominfo			Terpeliharanya peralatan Gedung kantor	7 jenis	Peralatan gedung kantor berkondisi baik	100%	27,650,000	37,000,000		Diskominfo	APBD
	Pemeliharaan Rutin/berkala Perlengkapan Gedung Kantor					Diskominfo			Terpeliharanya perlengkapan gedung kantor	50 kali	Perlengkapan gedung kantor berkondisi baik	100%	10,200,000	17,250,000		Diskominfo	APBD
	Pemeliharaan Rutin/berkala Gedung Kantor					Diskominfo			Terpeliharanya Gedung Kantor	1 tahun	Gedung kantor dalam kondisi baik	100%	95,000,000	55,000,000		Diskominfo	APBD
	Pengadaan Pameran Pembangunan					Diskominfo			Tersedianya stand pameran		Tersebar nya informasi hasil- hasil kegiatan perangkat daerah		-	20,000,000		Diskominfo	APBD
	Program Peningkatan Disiplin Aparatur						Optimalnya disiplin aparatur	100%					-	12,500,000			

Kode	Usuran/Bidang Urusan Pemerintahan Daerah dan Program/Kegiatan	Prioritas Daerah	Sasaran Daerah	Indikator Sasaran	Target 2020	Lokasi	Indikator Kinerja						Pagu Indikatif	Prakiraan Maju	Jenis Kegiatan	PD Penanggung Jawab	Sumber Anggaran	
							Hasil Program		Keluaran Kegiatan		Hasil Kegiatan							
							Tolok Ukur	Target	Tolok Ukur	Target	Tolok Ukur	Target						
(1)	(2)	(3)	(4)	(5)	(6)	(7)	(8)	(9)	(10)	(11)	(12)	(13)	(14)	(15)	(16)	(17)	(18)	
	Pengadaan pakaian khusus hari-hari tertentu					Diskominfo			Jumlah Pengadaan khusus hari - hari tertentu		Meningkatnya disiplin pegawai dalam berpakaian			-	12,500,000		Diskominfo	APBD
	Program Peningkatan Pengembangan sistem Pelaporan Capaian kinerja dan keuangan						Status capaian kinerja keuangan	100%						14,000,000	14,000,000			
	Penyusunan laporan capaian kinerja dan ikhtisar realisasi kinerja SKPD					Diskominfo			Jumlah Dokumen Tersusun	1 dokumen	Tersedianya Laporan Capaian Kinerja dan Ikhtisar Realisasi anggaran	100%	2,000,000	2,000,000		Diskominfo	APBD	
	Penyusunan pelaporan keuangan semesteran SKPD					Diskominfo			Jumlah Dokumen Tersusun	2 dokumen	Tersedianya Pelaporan Keuangan Semesteran	100%	2,000,000	2,000,000		Diskominfo	APBD	
	Penyusunan pelaporan prognosis realisasi anggaran SKPD					Diskominfo			Jumlah Dokumen Tersusun	2 dokumen	Tersedianya Pelaporan Program Realisasi Anggaran	100%	2,000,000	2,000,000		Diskominfo	APBD	
	Penyusunan pelaporan keuangan akhir tahun SKPD					Diskominfo			Jumlah Dokumen Tersusun	1 dokumen	Tersedianya Pelaporan Keuangan Akhir Tahun	100%	2,000,000	2,000,000		Diskominfo	APBD	
	Penyusunan LAKIP, LKPJ, TAPKIN dan LPPD					Diskominfo			Jumlah Dokumen Tersusun	4 dokumen	Tingkat capaian kinerja perangkat daerah	100%	2,000,000	2,000,000		Diskominfo	APBD	
	Penyusunan Renstra, Renja, dan RKA					Diskominfo			Jumlah Dokumen Tersusun	3 jenis	Kesesuaian sasaran , program, kegiatan dan anggaran antar dokumen perencanaan	90%	2,000,000	2,000,000		Diskominfo	APBD	
	Penyusunan DALEV Dokumen Perencanaan SKPD					Diskominfo			Jumlah Dokumen Tersusun	3 jenis	Tingkat realisasi capaian fisik dan keuangan per triwulan	100%	2,000,000	2,000,000		Diskominfo	APBD	
	Program Pengembangan Komunikasi, Informatika dan media massa						Peningkatan masyarakat yang memanfaatkan informasi melalui media online	5%					944,437,000	1,212,367,000				
	Pembinaan dan pengembangan jaringan komunikasi dan informasi					Kab. Babar			Lebar pita(band width) layanan internet	Semua SKPD (Pemda)	Terselenggaranya pengelolaan website Kab. Bangka Barat sebagai sumber informasi daerah	100%	848,975,000	-		Diskominfo	APBD	
	Pengelolaan dan Pemeliharaan Jaringan SIM					Kab. Babar			Jumlah Pengelolaan dan Pemeliharaan jaringan dan peralatan SIM Terpadu	1 tahun	Terkelolanya dan terpeliharanya jaringan SIM Terpadu	100%	43,640,000	43,640,000		Diskominfo	APBD	
	Pengelolaan dan Pemeliharaan Peralatan dan Perlengkapan Internet Mobile					Diskominfo			Jumlah pengelolaan peralatan dan perlengkapan internet Mobile	1 tahun	Terkelolanya dan terpeliharanya peralatan perlengkapan internet berjalan	100%	6,595,000	125,000,000		Diskominfo	APBD	
	Pokja PPID								Dokumen data informasi publik	1 dokumen	Persentase informasi daerah yang keluar melalui PPID	100%	38,727,000	38,727,000		Diskominfo	APBD	

Kode	Usuran/Bidang Urusan Pemerintahan Daerah dan Program/Kegiatan	Prioritas Daerah	Sasaran Daerah	Indikator Sasaran	Target 2020	Lokasi	Indikator Kinerja						Pagu Indikatif	Prakiraan Maju	Jenis Kegiatan	PD Penanggung Jawab	Sumber Anggaran	
							Hasil Program		Keluaran Kegiatan		Hasil Kegiatan							
							Tolok Ukur	Target	Tolok Ukur	Target	Tolok Ukur	Target						
(1)	(2)	(3)	(4)	(5)	(6)	(7)	(8)	(9)	(10)	(11)	(12)	(13)	(14)	(15)	(16)	(17)	(18)	
	Perencanaan dan Pengembangan Kebijakan Komunikasi								Jumlah Raperda/Raperbup tentang Inormasi dan Komunikasi yang ada di Kabupaten Bangka Barat		Tersedianya Peraturan tentang teknologi, Komunikasi dan Informatika			-	25,000,000		Diskominfo	APBD
	Pengelolaan dan Pemeliharaan media Informasi								Jumlah media informasi yang terpelihara	10 unit	Terpelihara dan terkelolanya media informasi baliho, spanduk, Media Informasi layar Sentuh dan media lain	100%	6,500,000	50,000,000			Diskominfo	APBD
	Program Fasilitas Peningkatan SDM Bidang Komunikasi Dan Informasi						Jumlah kegiatan pelatihan SDM aparatur Pemerintah Daerah dalam bidang komunikasi dan informasi	2						-	290,000,000			
	Pembinaan Kelompok Informasi Masyarakat (KIM)					Kab. Babar			Terbinanya kelompok informasi masyarakat (KIM)	2 Kelompok	Munculnya kesadaran masyarakat akan pentingnya informasi dari kelompok yang dibina	100%	-	90,000,000			Diskominfo	APBD
	Seminar Teknologi Informasi dan Komunikasi (TIK)					Kab. Babar			Jumlah peserta yang mengikuti seminar	1 keg	Jumlah peserta seminar	50 peserta	-	50,000,000			Diskominfo	APBD
	Seminar dan Workshop Penyelenggaraan E-Government					Kab. Babar			Jumlah peserta yang mengikuti workshop	1 keg	Jumlah peserta yang mengikuti workshop	100 peserta	-	100,000,000			Diskominfo	APBD
	Penyelenggaraan Internet Sehat					Kab. Babar			Sekolah yang menjadi sasaran sosialisasi	2 SMP	terlaksananya sosialisasi sekolah yang menjadi sasaran	100%	-	50,000,000			Diskominfo	APBD
	Program Kerjasama Informasi Dengan Mass Media						Tersebar nya informasi publik secara efektif	80%					930,865,000	930,865,000				
	Penyebarluasan Informasi Pembangunan Daerah					Kab. Babar			Jumlah media informasi yang terpasang dan mencetak dalam rangka penyebarluasan informasi pembangunan daerah	10 jenis	Tersedianya media penyebarluasan Informasi Pembangunan Daerah	100%	431,395,000	431,395,000			Diskominfo	APBD
	Kerjasama dengan Media Massa dan Media Elektronik								Jumlah kerja sama dengan media massa dan media elektronik	4 media massa dan 3 media elektronik	Terjalinnya kemitraan dengan media massa baik cetak maupun elektronik	3 media massa dan 2 media elektronik	470,750,000	470,750,000			Diskominfo	APBD
	Peliputan Kegiatan Pemerintah Daerah					Kab. Babar			Jumlah liputan kegiatan pemerintahan daerah	50 liputan	Tersedianya dokumentasi Kegiatan Pemerintah Kab. Bangka Barat	100%	28,720,000	28,720,000			Diskominfo	APBD

Kode	Urusan/Bidang Urusan Pemerintahan Daerah dan Program/Kegiatan	Prioritas Daerah	Sasaran Daerah	Indikator Sasaran	Target 2020	Lokasi	Indikator Kinerja						Pagu Indikatif	Prakiraan Maju	Jenis Kegiatan	PD Penanggung Jawab	Sumber Anggaran
							Hasil Program		Keluaran Kegiatan		Hasil Kegiatan						
							Tolok Ukur	Target	Tolok Ukur	Target	Tolok Ukur	Target					
(1)	(2)	(3)	(4)	(5)	(6)	(7)	(8)	(9)	(10)	(11)	(12)	(13)	(14)	(15)	(16)	(17)	(18)
	Program Pengkajian dan Penelitian Bidang Informasi dan Komunikasi						Meningkatnya media dan sarana informasi	30%					7,600,000	200,000,000			
	Pendataan Sumber Daya Teknologi Informasi dan Komunikasi					Diskominfo			Tersedianya Data Sumber daya TIK	1 Dok	Tersedianya Data Sumber Daya TIK	100%	7,600,000	200,000,000		Diskominfo	APBD
17.	URUSAN KOPERASI, USAHA KECIL, DAN MENENGAH	Peningkatan Produktivitas Pertanian, Pengembangan agribisnis/agroindustri dalam rangka peningkatan nilai tambah hasil produksi pertanian	Berkembangnya jumlah unit dan kapasitas Umi, Industri kecil dan menengah yang mandiri	Persentase peningkatan unit usaha UMI	2%								2,991,453,000	4,160,814,000			
				Persentase peningkatan unit IKM	5%												
				Peningkatan Skala usaha Umi	2%												
				Kapasitas Usaha IKM Unggulan	3.147,18 Ton/Thn (industri Makanan) 212.492 Unit/Thn (Industri Kerajinan)												
			Berkembangnya ragam usaha dan	Jumlah ragam usaha Umi	140												
			produk Umi, Industri kecil dan menengah yang berdaya saing	Jangkauan pasar produk UMI	DK=99% AK=0,65% AP=0,35%												
				Kontribusi Umi, industri kecil dan menengah terhadap PDRB	9.66%												
	Dinas Koperasi, Usaha Kecil Menengah dan Perindustrian												2,991,453,000	4,160,814,000			
	Program Pelayanan Administrasi Perkantoran					Kabupaten Bangka Barat	Persentase pemenuhan layanan administrasi perkantoran	100%					1,661,541,000	1,397,650,000			
	Penyediaan Jasa Surat Menyurat					Kabupaten Bangka Barat			Tersedianya jasa surat menyurat dan pembayaran honorarium PHL (2 org SMA, 2 org S1) selama 12 bulan	48 ob	Tersedianya jasa surat menyurat dan pembayaran honorarium PHL (2 org SMA, 2 org S1) selama 12 bulan	12 bulan	116,550,000	87,300,000		DKUKMP	APBD
	Penyediaan Jasa Komunikasi, Sumber Daya Air dan Listrik					Kabupaten Bangka Barat			Pembayaran biaya telepon, listrik dan internet selama 12 bulan	12 bulan	Pembayaran biaya telepon, listrik dan internet selama 12 bulan	12 bulan	97,800,000	70,000,000		DKUKMP	APBD

Kode	Urusan/Bidang Urusan Pemerintah Daerah dan Program/Kegiatan	Prioritas Daerah	Sasaran Daerah	Indikator Sasaran	Target 2020	Lokasi	Indikator Kinerja						Pagu Indikatif	Prakiraan Maju	Jenis Kegiatan	PD Penanggung Jawab	Sumber Anggaran
							Hasil Program		Keluaran Kegiatan		Hasil Kegiatan						
							Tolok Ukur	Target	Tolok Ukur	Target	Tolok Ukur	Target					
							(8)	(9)	(10)	(11)	(12)	(13)					
(1)	(2)	(3)	(4)	(5)	(6)	(7)	(8)	(9)	(10)	(11)	(12)	(13)	(14)	(15)	(16)	(17)	(18)
	Penyediaan Jasa Keamanan Kantor					Kabupaten Bangka Barat			Pembayaran honorarium PHL dan terjaminnya keamanan kantor (2 org) selama 12 bulan	12 bulan	Pembayaran honorarium PHL dan terjaminnya keamanan kantor (2 org) selama 12 bulan	12 bulan	52,600,000	37,400,000		DKUKMP	APBD
	Penyediaan Jasa Pemeliharaan dan Perizinan Kendaraan Dinas/Operasional					Kabupaten Bangka Barat			Pembayaran pajak kendaraanandinas dan perpanjangan STNK serta pembayaran honorarium PHL (2 orang PHL, 3 unit mobil dan 8 unit motor) selama 12 bulan	12 bulan	Pembayaran pajak kendaraanandinas dan perpanjangan STNK serta pembayaran honorarium PHL (2 orang PHL, 3 unit mobil dan 8 unit motor) selama 12 bulan	12 bulan	62,000,000	46,800,000		DKUKMP	APBD
	Penyediaan Jasa Administrasi Keuangan					Kabupaten Bangka Barat			Terlaksananya administrasi keuangan dan pembayaran honorarium PHL (2 org D3, 7 org S1) selama 12 bulan	12 bulan	Terlaksananya administrasi keuangan dan pembayaran honorarium PHL (2 org D3, 7 org S1) selama 12 bulan	12 bulan	279,300,000	210,600,000		DKUKMP	APBD
	Penyediaan Jasa Kebersihan Kantor					Kabupaten Bangka Barat			Terpeliharanya kebersihan kantor dan pembayaran honorarium PHL (4 org) selama 12 bulan	12 bulan	Terpeliharanya kebersihan kantor dan pembayaran honorarium PHL (4 org) selama 12 bulan	12 bulan	122,647,000	89,000,000		DKUKMP	APBD
	Penyediaan Jasa Perbaikan Peralatan Kerja					Kabupaten Bangka Barat			Peralatan kerja berkondisi baik	12 bulan	Terpeliharanya perbaikan peralatan kerja (4 jenis) selama 12 bulan	12 bulan	23,500,000	10,000,000		DKUKMP	APBD
	Penyediaan Alat Tulis Kantor					Kabupaten Bangka Barat			Tersedianya alat tulis kantor	12 bulan	Tersedianya alat tulis kantor (73 jenis) selama 12 bulan	12 bulan	40,000,000	40,000,000		DKUKMP	APBD
	Penyediaan Barang Cetak dan Penggandaan					Kabupaten Bangka Barat			Tersedianya barang cetakan dan penggandaan kantor	12 bulan	Tersedianya barang cetakan dan penggandaan kantor (15 jenis) selama 12 bulan	12 bulan	45,000,000	85,000,000		DKUKMP	APBD
	Penyediaan Komponen Instalasi Listrik/Penerangan Bangunan Kantor					Kabupaten Bangka Barat			Tersedianya komponen instalasi listrik/ penerangan kantor	12 bulan	Tersedianya komponen instalasi listrik/ penerangan kantor (5 jenis) selama 12 bulan	12 bulan	5,000,000	5,000,000		DKUKMP	APBD
	Penyediaan Bahan Bacaan dan Peraturan Perundang-Undangan					Kabupaten Bangka Barat			Tersedianya bahan bacaan	12 bulan	Tersedianya bahan bacaan (4 buah x 12 bulan)	12 bulan	4,860,000	8,000,000		DKUKMP	APBD
	Penyediaan Peralatan Rumah Tangga					Kabupaten Bangka Barat			Tersedianya peralatan rumah tangga	12 bulan	Tersedianya bahan logistik kantor (1 jenis)	12 bulan	2,700,000	2,550,000		DKUKMP	APBD
	Penyediaan Makanan dan Minuman					Kabupaten Bangka Barat			Tersedianya makanan dan minuman rapat dan kegiatan kantor	12 bulan	Tersedianya makanan dan minuman rapat dan kantor selama 12 bulan	12 bulan	39,084,000	30,000,000		DKUKMP	APBD
	Rapat-Rapat Koordinasi dan Konsultasi ke Luar Daerah					Kabupaten Bangka Barat			Terlaksananya rapat-rapat koordinasi dan konsultasi dalam dan luar daerah	12 bulan	Terlaksananya rapat koordinasi dan konsultasi dalam dan luar daerah selama 12 bulan	12 bulan	460,000,000	460,000,000		DKUKMP	APBD

Kode	Usuran/Bidang Urusan Pemerintahan Daerah dan Program/Kegiatan	Prioritas Daerah	Sasaran Daerah	Indikator Sasaran	Target 2020	Lokasi	Indikator Kinerja						Pagu Indikatif	Prakiraan Maju	Jenis Kegiatan	PD Penanggung Jawab	Sumber Anggaran
							Hasil Program		Keluaran Kegiatan		Hasil Kegiatan						
							Hasil Program	Hasil Program	Keluaran Kegiatan	Keluaran Kegiatan	Hasil Kegiatan	Hasil Kegiatan					
							Tolok Ukur	Target	Tolok Ukur	Target	Tolok Ukur	Target					
(1)	(2)	(3)	(4)	(5)	(6)	(7)	(8)	(9)	(10)	(11)	(12)	(13)	(14)	(15)	(16)	(17)	(18)
	Penyediaan Jasa Pengamanan Pasar					Kabupaten Bangka Barat			144 ob	12 bulan	Kondisi pasar yang aman (12 org PHL satpam pasar x 12 bulan)	12 bulan	310,500,000	216,000,000		DKUKMP	APBD
	Program Peningkatan Sarana dan Prasarana Aparatur					Kabupaten Bangka Barat	Persentase sarana dan prasarana aparatur dalam kondisi baik	100%					242,314,000	398,664,000			
	Pengadaan Pameran Pembangunan					Kabupaten Bangka Barat			Tersedianya stand pameran pembangunan	0 stand	Terlaksananya pameran pembangunan (1 keg 5 hari)	0 stand	-	20,000,000		DKUKMP	APBD
	Pengadaan perlengkapan gedung kantor								tersedianya perlengkapan kantor	2 jenis	tersedianya perlengkapan kantor	2 jenis	34,620,000	112,700,000		DKUKMP	APBD
	Pengadaan peralatan gedung kantor								tersedianya peralatan gedung kantor	4 unit	tersedianya peralatan gedung kantor	4 unit	50,620,000	87,500,000		DKUKMP	APBD
	Pemeliharaan Rutin/Berkala Gedung Kantor					Kabupaten Bangka Barat			Terpeliharanya gedung kantor	2 gedung	Terpeliharanya gedung kantor (2 paket)	2 gedung	67,920,000	50,000,000		DKUKMP	APBD
	Pemeliharaan Rutin/Berkala Kendaraan Dinas/Operasional					Kabupaten Bangka Barat			Terpeliharanya kendaraan dinas/operasional	3 mobil/ 10 motor	Terpeliharanya kendaraan dinas/operasional (3 mobil/10 motor)	3 mobil/ 10 motor	68,464,000	68,464,000		DKUKMP	APBD
	Operasional UPT Pasar Muntok					Kabupaten Bangka Barat			Tersedianya operasional UPT Pasar dan penarikan retribusi (12 bulan)	1 kegiatan	Tersedianya operasional UPT Pasar dan penarikan retribusi (12 bulan)	1 kegiatan	20,690,000	60,000,000		DKUKMP	APBD
	Program peningkatan disiplin aparatur					Kabupaten Bangka Barat	Optimalnya disiplin aparatur	100%					12,000,000	22,500,000			
	Pengadaan pakaian khusus hari-hari tertentu					Kabupaten Bangka Barat			Tersedianya pakaian khusus hari-hari tertentu	0 stel	Tersedianya pakaian khusus hari-hari tertentu (25 stel)	0stel	12,000,000	12,500,000		DKUKMP	APBD
									Tersedianya pakaian khusus hari-hari tertentu untuk satpam	12 stel	Tersedianya pakaian khusus hari-hari tertentu untuk satpam (12 stel)	12 stel		10,000,000			
	Program peningkatan pengembangan sistem pelaporan capaian kinerja dan keuangan					Kabupaten Bangka Barat	Status capaian kinerja keuangan	100%					14,000,000	23,000,000			
	Penyusunan Laporan Capaian Kinerja dan Ikhtisar Realisasi Kinerja SKPD					Kabupaten Bangka Barat			Jumlah dokumen tersusun	2 dokumen	Persentase tersusunnya dokumen	100%	2,000,000	2,000,000		DKUKMP	APBD
	Penyusunan pelaporan Keuangan Semesteran SKPD					Kabupaten Bangka Barat			Jumlah dokumen tersusun	2 dokumen	Persentase tersusunnya dokumen	100%	2,000,000	2,000,000		DKUKMP	APBD
	Penyusunan Pelaporan Prognosis Realisasi Anggaran SKPD					Kabupaten Bangka Barat			Jumlah dokumen tersusun	1 dokumen	Persentase tersusunnya dokumen	100%	2,000,000	2,000,000		DKUKMP	APBD
	Penyusunan Pelaporan Keuangan Akhir Tahun SKPD					Kabupaten Bangka Barat			Jumlah dokumen tersusun	1 dokumen	Persentase tersusunnya dokumen	100%	2,000,000	2,000,000		DKUKMP	APBD
	Penyusunan Pelaporan LAKIP, LKPJ, TAPKIN dan LPPD					Kabupaten Bangka Barat			Jumlah dokumen tersusun	4 dokumen	Persentase tersusunnya dokumen	100%	2,000,000	5,000,000		DKUKMP	APBD

Kode	Urusan/Bidang Urusan Pemerintahan Daerah dan Program/Kegiatan	Prioritas Daerah	Sasaran Daerah	Indikator Sasaran	Target 2020	Lokasi	Indikator Kinerja						Pagu Indikatif	Prakiraan Maju	Jenis Kegiatan	PD Penanggung Jawab	Sumber Anggaran
							Hasil Program		Keluaran Kegiatan		Hasil Kegiatan						
							Tolok Ukur	Target	Tolok Ukur	Target	Tolok Ukur	Target					
(1)	(2)	(3)	(4)	(5)	(6)	(7)	(8)	(9)	(10)	(11)	(12)	(13)	(14)	(15)	(16)	(17)	(18)
	Penyusunan Renstra, Renja, dan RKA					Kabupaten Bangka Barat			Jumlah dokumen tersusun	3 dokumen	Persentase tersusunnya dokumen	100%	2,000,000	5,000,000		DKUKMP	APBD
	Penyusunan DALEV Dokumen Perencanaan SKPD					Kabupaten Bangka Barat			Jumlah dokumen tersusun	3 dokumen	Persentase tersusunnya dokumen	100%	2,000,000	5,000,000		DKUKMP	APBD
	Program Pengembangan Sistem Pendukung Usaha Bagi Usaha Mikro, Kecil Menengah					Kabupaten Bangka Barat	Lembaga Keuangan yang menyediakan permodalan UMK dan Koperasi	-				-		10,000,000			
	Sosialisasi Dukungan Informasi Penyediaan Permodalan					Kabupaten Bangka Barat			UMK yang paham (2 kali sosialisasi, 70 orang)	-		-		10,000,000		DKUKMP	APBD
	Program Pengembangan Sistem Pendukung Usaha Bagi Usaha Mikro					Kabupaten Bangka Barat	Jumlah usaha mikro yang memiliki akses terhadap pendamping, dan Inkubator bisnis bagi usaha mikro	18%					257,456,000	200,000,000			
	Pelatihan Kewirausahaan Bidang Manajemen Berbasis Teknologi Pemasaran					Kabupaten Bangka Barat			Pelaku Umi yang terampil	0 Umi	Umi yang terampil (150 umi)	0 Umi	-	50,000,000		DKUKMP	APBD
	Penyelenggaraan Promosi Produk Usaha Mikro Kecil Menengah					Kabupaten Bangka Barat			Jumlah pameran dan Jumlah UMI yang mengikuti pameran	0 Umi	Jumlah pameran dan Jumlah UMI yang mengikuti pameran	0 Umi	-	150,000,000		DKUKMP	APBD
	Pelatihan Keterampilan Usaha Produktif (DAK)								Pelaku Umi yang terampil	95 orang	Pelaku Umi yang terampil	95 orang	257,456,000				DAK
	Program Penciptaan Iklim Usaha Kecil Menengah yang Kondusif					Kabupaten Bangka Barat	Jumlah UMKM yang produktif	200					13,500,000	500,000,000			
	Penyelenggaraan Pengembangan Usaha Kecil Menengah					Kabupaten Bangka Barat			Tersedianya Tenda Pasar Ramadhan	0 UKM	Tersedianya Tenda Pasar Ramadhan (150 UKM)	0 UKM	2,100,000	150,000,000		DKUKMP	APBD
	Penyelenggaraan Promosi Produk Usaha Mikro (Umi)					Kabupaten Bangka Barat			Jumlah Umi yang mendapatkan fasilitasi promosi dan pameran	12 Umi	Jumlah pameran dan jumlah UMI yang mengikuti pameran (1 keg 4 hari)	12 Umi	-	145,000,000		DKUKMP	APBD
	Pengembangan Sarana Pemasaran Produk Usaha Mikro (Umi)					Kabupaten Bangka Barat			Jumlah Umi yang diikuti sertakan dalam pameran dan persentase menerima bantuan pemasaran produk usaha Umi	12 Umi	Jumlah pameran dan jumlah UMI yang mengikuti pameran (1 keg 4 hari)	12 Umi	-	160,000,000		DKUKMP	APBD
	Monitoring, Evaluasi dan Pelaporan					Kabupaten Bangka Barat			Ketersediaan data untuk pengembangan UMK	1 dokumen	Dokumen UMK (1 laporan)	1 dokumen	11,400,000	45,000,000		DKUKMP	APBD
	Program Pengembangan Permodalan Usaha Bagi Koperasi dan Usaha Mikro					Kabupaten Bangka Barat	jumlah koperasi dan usaha mikro yang memperoleh fasilitas kredit	36.35					-	100,000,000			

Kode	Usuran/Bidang Urusan Pemerintahan Daerah dan Program/Kegiatan	Prioritas Daerah	Sasaran Daerah	Indikator Sasaran	Target 2020	Lokasi	Indikator Kinerja						Pagu Indikatif	Prakiraan Maju	Jenis Kegiatan	PD Penanggung Jawab	Sumber Anggaran
							Hasil Program		Keluaran Kegiatan		Hasil Kegiatan						
							Tolok Ukur	Target	Tolok Ukur	Target	Tolok Ukur	Target					
(1)	(2)	(3)	(4)	(5)	(6)	(7)	(8)	(9)	(10)	(11)	(12)	(13)	(14)	(15)	(16)	(17)	(18)
	Sosialisasi Dukungan Informasi Penyediaan Permodalan					Kabupaten Bangka Barat			Koperasi dan UKM yang paham tentang permodalan (70 org)	0 Orang	Koperasi dan UKM yang paham tentang permodalan (70 org)	0 Orang	-	100,000,000		DKUKMP	APBD
	Program Pengembangan Sarana dan Prasarana Umi					Kabupaten Bangka Barat	Jumlah Usaha Mikro yang memperoleh sarana/prasarana usaha						-	100,000,000			
	Penataan Tempat Berusaha Bagi Usaha Mikro					Kabupaten Bangka Barat			Umi yang mendapat bantuan sarana prasarana		Umi yang mendapat bantuan sarana prasarana (15 umi)			100,000,000		DKUKMP	APBD
	Program Pengembangan Jaringan Infrastruktur Usaha Mikro dan Industri Kecil					Kabupaten Bangka Barat	Jumlah prasarana pemasaran dan promosi produk Usaha Mikro dan Industri Kecil	16						1,000,000,000			
	Galeri Umi dan Industri Kecil					Kabupaten Bangka Barat			sarana/tempat pemasaran produk umi dan industri kecil	16 unit	sarana/tempat pemasaran produk umi dan industri kecil (1 paket)	16 unit		1,000,000,000		DKUKMP	APBD
	Program Peningkatan Kualitas Kelembagaan Koperasi					Kabupaten Bangka Barat	Persentase koperasi aktif	91.04%					727,407,000	850,000,000			
	Peningkatan Kapasitas Kelembagaan Koperasi					Kabupaten Bangka Barat			Terlatihnya pengurus koperasi dalam membuat laporan keuangan koperasi	0 orang	Pengurus koperasi yang terlatih (50 org)	0 orang	-	80,000,000		DKUKMP	APBD
	Koordinasi Pelaksanaan Kebijakan dan Program Pembangunan Koperasi					Kabupaten Bangka Barat			Terlaksananya rapat Koordinasi	2 kebijakan	Pelaksanaan rapat Koordinasi (2 kebijakan)	2 kebijakan	34,830,000	75,000,000		DKUKMP	APBD
	Penghargaan Koperasi Berprestasi					Kabupaten Bangka Barat			Terlaksananya penghargaan koperasi tk. Kabupaten	0 penghargaan	Jumlah koperasi yang mendapat penghargaan tk. Kabupaten	0 penghargaan	-	180,000,000		DKUKMP	APBD
	Pembinaan Tenaga Penyuluh koperasi dan UKM tingkat kecamatan					Kabupaten Bangka Barat			Tersedianya tenaga penyuluh koperasi	15 orang	Tersedianya tenaga penyuluh koperasi (15 org penyuluh)	15 orang	520,800,000	380,000,000		DKUKMP	APBD
	Pembinaan Bagi Koperasi dan RAT Koperasi					Kabupaten Bangka Barat			Terlaksananya RAT Koperasi	36 koperasi	Terlaksananya RAT Koperasi (36 kop)	36 koperasi	11,875,000	75,000,000		DKUKMP	APBD
	Pelatihan Manajemen Pengawasan bagi Pengawas Koperasi (DAK)					Kabupaten Bangka Barat			Terlatihnya pengawas koperasi	40 orang	Terlatihnya pengawas koperasi	40 orang	159,902,000			DKUKMP	DAK
	Program peningkatan dan pengembangan Ekspor					Kabupaten Bangka Barat	Cakupan produk UKM yang dipromosikan	5 UKM					-	169,000,000			
	Pengembangan Potensi Unggulan Daerah Melalui Promosi Perdagangan Internasional Sumatera Expo					Luar Daerah			Terlaksananya promosi perdagangan	0 stand	Pameran yang diikuti (1 keg 4 hari)	0 stand	-	119,000,000		DKUKMP	APBD

Kode	Urusan/Bidang Urusan Pemerintah Daerah dan Program/Kegiatan	Prioritas Daerah	Sasaran Daerah	Indikator Sasaran	Target 2020	Lokasi	Indikator Kinerja						Pagu Indikatif	Prakiraan Maju	Jenis Kegiatan	PD Penanggung Jawab	Sumber Anggaran
							Hasil Program		Keluaran Kegiatan		Hasil Kegiatan						
							Tolok Ukur	Target	Tolok Ukur	Target	Tolok Ukur	Target					
(1)	(2)	(3)	(4)	(5)	(6)	(7)	(8)	(9)	(10)	(11)	(12)	(13)	(14)	(15)	(16)	(17)	(18)
	Pengembangan Potensi unggulan Daerah Melalui Promosi Perdagangan Daerah Pameran Tingkat Propinsi					Luar Daerah			Terlaksananya promosi perdagangan melalui pameran tingkat provinsi	0 stand	Pameran yang diikuti (1 keg 4 hari)	0 stand	-	50,000,000		DKUKMP	APBD
	Program Pengembangan Kewirausahaan dan Keunggulan Kompetitif Usaha Mikro					Kabupaten Bangka Barat	Persentase pelatihan kewirausahaan Umi yang diselenggarakan Pemerintah Daerah	6.61					63,235,000	200,000,000			
	Pelatihan Manajemen Keuangan					Kabupaten Bangka Barat			Umi yang terampil	30 Umi	Umi yang terampil (30 umi)	30 Umi	63,235,000	100,000,000		DKUKMP	APBD
	Program Pengembangan Kewirausahaan Usaha Mikro					Kabupaten Bangka Barat	Persentase Usaha Mikro yang mendapat penyuluhan, pelatihan, bantuan teknis dan pendampingan	4.09					-	300,000,000			
	Pelatihan Kewirausahaan Bidang Manajemen Kemasan/Desain Produk					Kabupaten Bangka Barat			Umi yang terampil di bidang manajemen kemasan/desain produk	0 Umi	Umi yang terampil di bidang manajemen kemasan/desain produk (30 umi)	0 Umi	-	300,000,000		DKUKMP	APBD
18.	URUSAN PENANAMAN MODAL DAERAH	Peningkatan Produktivitas Pertanian, Pengembangan agribisnis/agroindustri dalam rangka peningkatan nilai tambah hasil produksi pertanian	Meningkatnya jumlah investasi/ penanaman modal di daerah	Peningkatan Jumlah investasi dalam satu tahun (PMA dan PMDN)	100 M								1,579,476,500	3,225,520,000			
	Dinas Penanaman Modal, Pelayanan Perizinan Terpadu Satu Pintu, Tenaga Kerja, dan Transmigrasi												1,579,476,500	3,225,520,000			
	Program pelayanan administrasi perkantoran						Persentase pemenuhan layanan administrasi perkantoran	100%					1,268,924,500	1,483,810,000			
	Penyediaan jasa surat menyurat					DPM, Naker & Trans			Tersedianya jasa pengiriman surat menyurat dan pembayaran honorarium PHL	120 OB	Tersedianya jasa pengiriman surat menyurat dan pembayaran honorarium PHL	120 OB	280,780,000	238,780,000		DPM, PPTSP, Naker dan Trans	APBD
	Penyediaan jasa komunikasi, sumber daya air dan listrik					DPM, Naker & Trans			Pembayaran jasa komunikasi, rekening air dan listrik	12 bulan	Pembayaran jasa komunikasi, rekening air dan listrik	12 bulan	111,600,000	92,400,000		DPM, PPTSP, Naker dan Trans	APBD

Kode	Usuran/Bidang Usuran Pemerintahan Daerah dan Program/Kegiatan	Prioritas Daerah	Sasaran Daerah	Indikator Sasaran	Target 2020	Lokasi	Indikator Kinerja						Pagu Indikatif	Prakiraan Maju	Jenis Kegiatan	PD Penanggung Jawab	Sumber Anggaran
							Hasil Program		Keluaran Kegiatan		Hasil Kegiatan						
							Tolok Ukur	Target	Tolok Ukur	Target	Tolok Ukur	Target					
(1)	(2)	(3)	(4)	(5)	(6)	(7)	(8)	(9)	(10)	(11)	(12)	(13)	(14)	(15)	(16)	(17)	(18)
	Penyediaan jasa keamanan kantor					DPM, Naker & Trans			Terjaganya keamanan kantor dan pembayaran Honorarium PHL	24 OB	Terjaganya keamanan kantor dan pembayaran Honorarium PHL	24 OB	51,375,000	45,375,000		DPM, PPTSP, Naker dan Trans	APBD
	Penyediaan jasa pemeliharaan dan perizinan kendaraan dinas/operasional					DPM, Naker & Trans			Pembayaran honorarium PHL	24 OB	Pembayaran honorarium PHL	24 OB	63,750,000	57,750,000		DPM, PPTSP, Naker dan Trans	APBD
	Penyediaan jasa administrasi keuangan					DPM, Naker & Trans			Terlaksananya administrasi keuangan dan pembayaran honorarium PHL	108 OB	Terlaksananya administrasi keuangan dan pembayaran honorarium PHL	108 OB	260,250,000	227,250,000		DPM, PPTSP, Naker dan Trans	APBD
	Penyediaan jasa kebersihan kantor					DPM, Naker & Trans			Terpeliharanya kebersihan kantor dan Pembayaran honorarium PHL	24 OB	Terpeliharanya kebersihan kantor dan Pembayaran honorarium PHL	24 OB	61,000,000	54,500,000		DPM, PPTSP, Naker dan Trans	APBD
	Penyediaan alat tulis kantor					DPM, Naker & Trans			Tersedianya ATK	12 bulan	Tersedianya ATK	12 bulan	40,000,000	40,000,000		DPM, PPTSP, Naker dan Trans	APBD
	Penyediaan barang cetakan & penggandaan					DPM, Naker & Trans			Tersedianya barang cetakan dan penggandaan kantor	12 bulan	Tersedianya barang cetakan dan penggandaan kantor	12 bulan	24,000,000	40,000,000		DPM, PPTSP, Naker dan Trans	APBD
	Penyediaan komponen instalasi listrik/penerangan bangunan kantor					DPM, Naker & Trans			Tersedianya Komponen instalasi listrik/penerangan bangunan kantor	12 bulan	Tersedianya Komponen instalasi listrik/penerangan bangunan kantor	12 bulan	4,900,000	4,900,000		DPM, PPTSP, Naker dan Trans	APBD
	Penyediaan peralatan rumah tangga					DPM, Naker & Trans			Tersedianya Peralatan rumah tangga	12 bulan	Tersedianya Peralatan rumah tangga	12 bulan	2,860,000	2,860,000		DPM, PPTSP, Naker dan Trans	APBD
	Penyediaan bahan bacaan & peraturan perundang-undangan					DPM, Naker & Trans			Tersedianya Bahan bacaan kantor	12 bulan	Tersedianya Bahan bacaan kantor	12 bulan	4,995,000	4,995,000		DPM, PPTSP, Naker dan Trans	APBD
	Penyediaan makanan dan minuman					DPM, Naker & Trans			Tersedianya makanan dan minuman rapat dan kegiatan	12 bulan	Tersedianya Makan minum tamu, rapat & kegiatan	12 bulan	20,914,500	40,000,000		DPM, PPTSP, Naker dan Trans	APBD
	Rapat-rapat koordinasi dan konsultasi ke luar daerah					DPM, Naker & Trans			Terlaksananya rapat-rapat koordinasi dan konsultasi dalam dan luar daerah	12 bulan	Terlaksananya rapat-rapat koordinasi dan konsultasi dalam dan luar daerah	12 bulan	342,500,000	635,000,000		DPM, PPTSP, Naker dan Trans	APBD
	Program Peningkatan Sarana dan Prasarana Aparatur						Persentase sarana dan prasarana aparatur dalam kondisi baik	100%					165,572,000	255,000,000			
	Pengadaan Pameran Pembangunan					DPM, Naker & Trans			Tersedianya Stan pameran pembangunan	0 stand	Tersedianya Stan pameran pembangunan	0 stand	-	75,000,000		DPM, PPTSP, Naker dan Trans	APBD
	Pengadaan peralatan gedung kantor								Tersedianya Peralatan gedung kantor	1 jenis	Tersedianya Peralatan gedung kantor	1 jenis	51,650,000	-		DPM, PPTSP, Naker dan Trans	APBD
	Pemeliharaan rutin/berkala gedung kantor					DPM, Naker & Trans			Terpeliharanya gedung kantor	1 gedung	Terpeliharanya gedung kantor	1 gedung	30,000,000	0		DPM, PPTSP, Naker dan Trans	APBD
	Pemeliharaan rutin/berkala kendaraan dinas/operasional					DPM, Naker & Trans			Terpeliharanya kendaraan dinas/operasional	12 bulan	Terpeliharanya kendaraan dinas/operasional	12 bulan	75,922,000	145,000,000		DPM, PPTSP, Naker dan Trans	APBD
	Pemeliharaan rutin/berkala peralatan gedung kantor					DPM, Naker & Trans			Terpeliharanya peralatan kantor	12 bulan	Terpeliharanya peralatan kantor	12 bulan	8,000,000	35,000,000		DPM, PPTSP, Naker dan Trans	APBD
	Program Peningkatan disiplin aparatur						Optimalnya disiplin aparatur	100%					-	15,000,000			

Kode	Usuran/Bidang Urusan Pemerintahan Daerah dan Program/Kegiatan	Prioritas Daerah	Sasaran Daerah	Indikator Sasaran	Target 2020	Lokasi	Indikator Kinerja						Pagu Indikatif	Prakiraan Maju	Jenis Kegiatan	PD Penanggung Jawab	Sumber Anggaran
							Hasil Program		Keluaran Kegiatan		Hasil Kegiatan						
							Tolok Ukur	Target	Tolok Ukur	Target	Tolok Ukur	Target					
							(8)	(9)	(10)	(11)	(12)	(13)					
(1)	(2)	(3)	(4)	(5)	(6)	(7)	(8)	(9)	(10)	(11)	(12)	(13)	(14)	(15)	(16)	(17)	(18)
	Pengadaan pakaian khusus hari-hari tertentu					DPM, Naker & Trans			Tersedianya Pakaian hari-hari tertentu	0 stel	Tersedianya Pakaian olahraga dan baju cual	0 stel	-	15,000,000		DPM, PPTSP, Naker dan Trans	APBD
	Program Peningkatan pengembangan sistem pelaporan capaian kinerja dan keuangan						Status capaian kinerja keuangan	100%					14,000,000	2,100,000			
	Penyusunan laporan capaian kinerja dan ikhtisar realisasi kinerja SKPD					DPM, Naker & Trans			Jumlah dokumen tersusun	1 dokumen	Persentase tersusunnya dokumen	100%	2,000,000	300,000		DPM, PPTSP, Naker dan Trans	APBD
	Penyusunan pelaporan keuangan semesteran SKPD					DPM, Naker & Trans			Jumlah dokumen tersusun	1 dokumen	Persentase tersusunnya dokumen	100%	2,000,000	300,000		DPM, PPTSP, Naker dan Trans	APBD
	Penyusunan pelaporan prognosis realisasi anggaran SKPD					DPM, Naker & Trans			Jumlah dokumen tersusun	1 dokumen	Persentase tersusunnya dokumen	100%	2,000,000	300,000		DPM, PPTSP, Naker dan Trans	APBD
	Penyusunan pelaporan keuangan akhir tahun SKPD					DPM, Naker & Trans			Jumlah dokumen tersusun	1 dokumen	Persentase tersusunnya dokumen	100%	2,000,000	300,000		DPM, PPTSP, Naker dan Trans	APBD
	Penyusunan pelaporan LAKIP, LKPJ, Tapkin dan LPPD					DPM, Naker & Trans			Jumlah dokumen tersusun	3 dokumen	Persentase tersusunnya dokumen	100%	2,000,000	300,000		DPM, PPTSP, Naker dan Trans	APBD
	Penyusunan Renstra, Renja, dan RKA					DPM, Naker & Trans			Jumlah dokumen tersusun	3 dokumen	Persentase tersusunnya dokumen	100%	2,000,000	300,000		DPM, PPTSP, Naker dan Trans	APBD
	Penyusunan DALEV Dokumen perencanaan SKPD					DPM, Naker & Trans			Jumlah dokumen tersusun	4 dokumen	Persentase tersusunnya dokumen	100%	2,000,000	300,000		DPM, PPTSP, Naker dan Trans	APBD
	Program peningkatan promosi & kerjasama investasi						Jumlah kerjasama dengan investor	6 kerjasama					12,020,000	1,162,020,000			
	Pameran Luar Daerah yang potensial untuk promosi investasi					Tentative			Terlaksananya pameran luar daerah	0 kali	Terlaksananya pameran luar daerah	0 kali	-	150,000,000		DPM, PPTSP, Naker dan Trans	APBD
	Peningkatan Kegiatan Pemantauan pembinaan dan pengawasan pelaksanaan Pananaman Modal								Dokumen nilai investasi dan realisasi investasi PMA dan PMDN	1 dokumen	Dokumen nilai investasi dan realisasi investasi PMA dan PMDN	1 dokumen	12,020,000	12,020,000		DPM, PPTSP, Naker dan Trans	APBD
	Penyelenggaraan Pameran Investasi					Kab. Bangka Barat			Terselenggaranya pameran pembangunan Kab. Bangka Barat	0 kali	Terselenggaranya pameran pembangunan Kab. Bangka Barat	0 kali	-	500,000,000		DPM, PPTSP, Naker dan Trans	APBD
	Program peningkatan iklim investasi dan realisasi investasi						Jumlah investasi terkait perizinan	50 M					8,300,000	165,000,000			
	Pendataan Nilai Investasi & Realisasi Investasi Penanaman Modal Daerah					Kab. Bangka Barat			Dokumen nilai investasi dan realisasi investasi	1 dokumen	Dokumen nilai investasi dan realisasi investasi	1 dokumen	8,300,000	3,000,000		DPM, PPTSP, Naker dan Trans	APBD
	Sosialisasi terkait pelaksanaan LKPM					Kab. Bangka Barat			Perusahaan yang mengerti LKPM	0 perusahaan	Perusahaan yang mengerti LKPM	0 perusahaan	-	12,000,000		DPM, PPTSP, Naker dan Trans	APBD

Kode	Usuran/Bidang Urusan Pemerintahan Daerah dan Program/Kegiatan	Prioritas Daerah	Sasaran Daerah	Indikator Sasaran	Target 2020	Lokasi	Indikator Kinerja						Pagu Indikatif	Prakiraan Maju	Jenis Kegiatan	PD Penanggung Jawab	Sumber Anggaran
							Hasil Program		Keluaran Kegiatan		Hasil Kegiatan						
							Tolok Ukur	Target	Tolok Ukur	Target	Tolok Ukur	Target					
(1)	(2)	(3)	(4)	(5)	(6)	(7)	(8)	(9)	(10)	(11)	(12)	(13)	(14)	(15)	(16)	(17)	(18)
	Program peningkatan & pengembangan pengelolaan perizinan						Lama waktu yang dibutuhkan untuk menerbitkan izin usaha tertentu atau jenis izin tertentu	rata-rata 7 hari					110,660,000	142,590,000			
	Penatausahaan penyelenggaraan pelayanan perizinan					DPM, Naker & Trans			Tersedianya data perizinan	1 dokumen	Tertibnya pengelolaan pelayanan perizinan	1 dokumen	77,670,000	77,670,000		DPM, PPTSP, Naker dan Trans	APBD
	Survey tim teknis perizinan					Kab. Bangka Barat			Berita Acara Survei perizinan	150 dokumen	Tersedianya Berita Acara survei	150 dokumen	32,990,000	56,920,000		DPM, PPTSP, Naker dan Trans	APBD
	Program pembinaan & peningkatan kesadaran masyarakat						Cakupan Masyarakat berSIG	80%					-	-			
	Identifikasi dan pengawasan objek-objek perizinan					Kab. Bangka Barat			Teridentifikasi dan terawasinya Objek perizinan	25 objek	Data potensi perizinan yang akurat	25 objek	-	-		DPM, PPTSP, Naker dan Trans	APBD
19.	URUSAN KEPEMUDAAN DAN OLAHRAGA	Peningkatan kualitas pembangunan manusia, pelayanan dasar dan pelayanan publik	Meningkatnya minat dan wadah pengembangan olah raga	Prestasi olah raga pendidikan di tingkat Provinsi	Popda 3								2,255,718,500	3,316,287,000			
	Dinas Pendidikan, Kepemudaan dan Olahraga												2,255,718,500	3,316,287,000			
	Program peningkatan peran serta kepemudaan						Jumlah organisasi pemuda yang aktif	15					937,292,500	1,550,500,000			
	Pertukaran pemuda antar kapal pemuda ASEAN					Kab. Bangka Barat dan Provinsi Kep. Babel			Terlaksananya Pertukaran pemuda antar kapal pemuda ASEAN		Terlaksananya Pertukaran pemuda antar kapal pemuda ASEAN		-	15,000,000		Disdikpora	APBD
	Pertukaran pemuda antar kapal pemuda nusantara					Kab. Bangka Barat dan Provinsi Kep. Babel			Terlaksananya Pertukaran pemuda antar kapal pemuda antar pemuda nusantara		Terlaksananya Pertukaran pemuda antar kapal pemuda antar pemuda nusantara		-	15,000,000		Disdikpora	APBD
	Pelatihan dan Pelaksanaan Paskibraka Setiap 17 Agustus					Kab. Bangka Barat			Terlaksananya Pelatihan dan Pelaksanaan Paskibraka Setiap 17 Agustus	100 orang	Terlaksananya Upacara 17 Agustus	100 orang	664,398,500	700,000,000		Disdikpora	APBD
	Pembinaan dan Pengembangan Organisasi Kepramukaan					Kab. Bangka Barat			Terlaksananya Pembinaan dan pengembangan organisasi kepramukaan	3 event	Terfasilitasinya aktivitas kepramukaan (Jambore Nasional dan HUT Pramuka)	2 event	272,894,000	200,000,000		Disdikpora	APBD
	Seleksi dan Pengiriman Jambore Pemuda Daerah dan Jambore Pemuda Indonesia					Kab. Bangka Barat			Terseleksi dan pengiriman jambore pemuda daerah dan jambore pemuda Indonesia		Terlaksananya Jambore Kepemudaan Indonesia		-	35,000,000		Disdikpora	APBD

Kode	Usuran/Bidang Urusan Pemerintahan Daerah dan Program/Kegiatan	Prioritas Daerah	Sasaran Daerah	Indikator Sasaran	Target 2020	Lokasi	Indikator Kinerja						Pagu Indikatif	Prakiraan Maju	Jenis Kegiatan	PD Penanggung Jawab	Sumber Anggaran
							Hasil Program		Keluaran Kegiatan		Hasil Kegiatan						
							Tolok Ukur	Target	Tolok Ukur	Target	Tolok Ukur	Target					
							(8)	(9)	(10)	(11)	(12)	(13)					
(1)	(2)	(3)	(4)	(5)	(6)	(7)	(8)	(9)	(10)	(11)	(12)	(13)	(14)	(15)	(16)	(17)	(18)
	Program Pengembangan Kebijakan dan Manajemen Olah Raga						Jumlah organisasi olah raga yang bermanajemen baik	20					38,425,000	56,000,000			
	Pembinaan Cabang Olahraga Prestasi di Tingkat Daerah					Kab. Bangka Barat dan Provinsi Kep. Babel			Terlaksananya pembinaan cabang olahraga prestasi di tingkat daerah	5 cabang (atletik, pencaksilat, karate, sepakbola dan renang)	Terlaksananya Pembinaan Cabang Olahraga Prestasi di Tingkat Daerah	5 cabang (atletik, pencaksilat, karate, sepakbola dan renang)	38,425,000	36,000,000		Disdikpora	APBD
	Program Pembinaan dan Pemasyarakatan Olah Raga						Jumlah klub olah raga yang aktif	250					687,827,000	1,151,317,000			
	Kompetisi liga sepakbola Pelajar					Kab. Bangka Barat dan Provinsi Kep. Babel			Terlaksananya Kompetisi liga sepakbola pelajar		Terlaksananya Kompetisi Sepakbola Liga Pendidikan Indonesia		-	200,000,000		Disdikpora	APBD
	Olahraga Tradisional dan Olahraga Rekreasi								Terlaksananya Olahraga Tradisional dan Olahraga Rekreasi	3 jenis (Dagongan, SKJ dan aerobik)	Terlaksananya Olahraga Tradisional dan rekreasi	3 jenis (Dagongan, SKJ dan aerobik)	50,905,000	40,000,000		Disdikpora	APBD
	Pekan Olahraga Pelajar Daerah (POPDA)					Kab. Bangka Barat dan Provinsi Kep. Babel			Terlaksananya pekan olahraga pelajar daerah (POPDA)	6 cabang	Terlaksananya Kejuaraan Olahraga Pelajar	6 cabang	636,922,000	450,000,000		Disdikpora	APBD dan PIK
	Gala siswa Indonesia					Kab. Bangka Barat dan Provinsi Kep. Babel			Terlaksananya Gala Siswa Indonesia		Terlaksananya gala siswa		-	120,000,000		Disdikpora	APBD
	Program Peningkatan Sarana dan Prasarana Olah Raga						Persentase fasilitas sarana dan prasarana sport center yang dibangun	20%					209,000,000	260,000,000			
	Pembangunan Sarana Olahraga					Wisma Pendidikan			Tersedianya pembangunan sarana olahraga	1 paket	Tersedianya pembangunan sarana olahraga	1 paket	209,000,000	150,000,000		Disdikpora	APBD
									Terbangunnya pagar wisma pendidikan	1 paket	Terbangunnya pagar wisma pendidikan	1 paket				Disdikpora	PIK
	Program Penyelenggaraan olahraga daerah						Jumlah event olahraga yang dilaksanakan	sepakbola 7, volley 7, bulu tangkis 7, basket 1, tenis meja 1, karate 1, atletik 1					383,174,000	298,470,000			
	Kejuaraan olahraga unggulan					Kab. Bangka Barat			Terlaksananya olahraga unggulan		Terlaksananya kejuaraan olahraga unggulan		-	185,480,000		Disdikpora	APBD
	Kejuaraan olahraga masyarakat					6 Kecamatan			Terlaksananya olahraga masyarakat	2 event (Sepakbola, gapple)	Terlaksananya kejuaraan olahraga masyarakat	2 event (Sepakbola, gapple)	383,174,000	112,990,000		Disdikpora	APBD
20.	URUSAN STATISTIK	Meningkatkan kualitas birokrasi dan ketatalaksanaan pemerintahan	Terwujudnya Birokrasi Pemerintah Daerah yang Akuntabel	Nilai SAKIP Daerah	67 (B)								263,822,000	776,522,000			

Kode	Urusan/Bidang Urusan Pemerintahan Daerah dan Program/Kegiatan	Prioritas Daerah	Sasaran Daerah	Indikator Sasaran	Target 2020	Lokasi	Indikator Kinerja						Pagu Indikatif	Prakiraan Maju	Jenis Kegiatan	PD Penanggung Jawab	Sumber Anggaran
							Hasil Program		Keluaran Kegiatan		Hasil Kegiatan						
							Tolok Ukur	Target	Tolok Ukur	Target	Tolok Ukur	Target					
(1)	(2)	(3)	(4)	(5)	(6)	(7)	(8)	(9)	(10)	(11)	(12)	(13)	(14)	(15)	(16)	(17)	(18)
	Dinas Komunikasi dan Informatika												263,822,000	776,522,000			
	Program Pengembangan Statistik Daerah						Persentase ketersediaan dan validitas data/informasi untuk perencanaan	60%					211,163,000	538,863,000			
	Penyusunan Indikator Kesejahteraan Rakyat Bangka Barat					Diskominfo			Tersedianya buku indikator kesejahteraan rakyat Bangka Barat	10 buku	Tersedianya Data Indikator Kesejahteraan Masyarakat Bangka Barat	100%	54,863,000	54,863,000		Diskominfo	APBD
	Penyusunan SDDKN (Sistem Database Dukungan Kebijakan Nasional)					Diskominfo			Pengelolaan dan Updating data SDDKN kab.Bangka Barat	0 Bulan	Cakupan elemen data informasi pembangunan daerah	0 data	-	484,000,000		Diskominfo	APBD
	Penyusunan Buku Indeks Pembangunan Daerah								Terlaksananya penyusunan buku indeks pembangunan daerah	12 Bulan	tersedianya indeks pembangunan daerah	1 Dokumen	156,300,000				
	Program Pengembangan Data / Informasi						Cakupan Perangkat Daerah yang memiliki keakuratan data dan informasi	100%					52,659,000	237,659,000			
	Indeks Kesulitan Geografis					Diskominfo			Terlaksananya Kegiatan IKG	1 Buku	Tersedianya Data Indeks Kesulitan Geografis (IKG) Desa	100%	40,898,000	40,898,000		Diskominfo	APBD
	Pembuatan Profil Kabupaten Bangka Barat					Diskominfo			Tersusunnya buku profil Kabupaten Bangka Barat	10 buku	Tersedianya buku profil Kabupaten Bangka Barat	10 buku	11,761,000	11,761,000		Diskominfo	APBD
	Penyelenggaraan Forum Data Kabupaten Bangka Barat					Diskominfo			Laporan Forum Data Kab.Bangka Barat	0 Dokumen	Perangkat daerah yang mempunyai data dan informasi yang akurat	0 OPD	-	185,000,000		Diskominfo	APBD
21.	URUSAN PERSANDIAN	Meningkatkan kualitas birokrasi dan ketatalaksanaan pemerintahan	Tenwujudnya Birokrasi Pemerintah Daerah yang Transparan	Opini BPK terhadap Laporan Keuangan Daerah	WTP								15,340,000	41,240,000			
	Dinas Komunikasi dan Informatika												15,340,000	41,240,000			

Kode	Usuran/Bidang Urusan Pemerintahan Daerah dan Program/Kegiatan	Prioritas Daerah	Sasaran Daerah	Indikator Sasaran	Target 2020	Lokasi	Indikator Kinerja						Pagu Indikatif	Prakiraan Maju	Jenis Kegiatan	PD Penanggung Jawab	Sumber Anggaran
							Hasil Program		Keluaran Kegiatan		Hasil Kegiatan						
							Tolok Ukur	Target	Tolok Ukur	Target	Tolok Ukur	Target					
(1)	(2)	(3)	(4)	(5)	(6)	(7)	(8)	(9)	(10)	(11)	(12)	(13)	(14)	(15)	(16)	(17)	(18)
	Program Pengelolaan dan Pengembangan Persandian Daerah						Persentase Pengguna Layanan Informasi Melalui Peralatan dan Jaringan Telekomunikasi terlayani dan terlindungi keamanannya	90%					15,340,000	41,240,000			
	Pengelolaan dan Perlindungan Informasi dengan Pemanfaatan Persandian di Daerah					Diskominfo			Pengelolaan dan perlindungan konten informasi milik pemerintah daerah	1 Konten	Terkelola dan terlindunginya jenis dan konten informasi milik Pemerintah Daerah	100%	15,340,000	15,340,000		Diskominfo	APBD
	Penyelenggaraan Operasional Dukungan Persandian untuk Pengamanan Informasi Daerah					Diskominfo			Pelaksanaan Dukungan kegiatan penting pada pemerintah daerah dan sterilisasi Objek Vital	0 Kegiatan dan 0 Objek Vital	Terselenggaranya operasional dukungan persandian	0%	-	25,900,000		Diskominfo	APBD
22.	URUSAN KEBUDAYAAN	Peningkatan kualitas pembangunan manusia,	Terjaganya kelestarian warisan	Persentase benda, situs, benda, kawasan cagar	39%								2,165,475,000	5,327,146,000			
	Dinas Pariwisata dan Kebudayaan												2,165,475,000	5,327,146,000			
	Program Pelayanan Administrasi Perkantoran						Persentase pemenuhan layanan	100%					1,433,120,000	1,149,201,000			
	Penyediaan Jasa Surat Menyurat								Pembayaran honorarium PHL	125 ob	Pembayaran gaji Pegawai Harian Lepas Administrasi Perkantoran	125 ob	289,350,000	244,356,000		Disparbud	APBD
	Penyediaan Jasa Komunikasi, Sumber Daya Air dan Listrik								Pembayaran komunikasi, sumber daya air listrik	12 bulan	Pembayaran komunikasi, sumber daya air listrik	12 bulan	231,000,000	231,000,000		Disparbud	APBD
	Penyediaan Jasa keamanan Kantor								Pembayaran honorarium PHL	12 ob	Pembayaran jasa pengamanan kantor	12 bulan	25,600,000	17,843,000		Disparbud	APBD
	Penyediaan Jasa Pemeliharaan dan Perizinan Kendaraan Dinas/Operasional								Pembayaran perijinan kendaraan dinas	36 ob	Pembayaran Pemeliharaan dan Perijinan kendaraan	12 bulan	271,660,000	247,825,000		Disparbud	APBD
	Penyediaan Jasa administrasi keuangan								Pembayaran honorarium PHL	36 ob	Pembayaran jasa PHL administrasi keuangan	12 bulan	91,230,000	66,021,000		Disparbud	APBD
	Penyediaan Jasa Kebersihan Kantor								Pembayaran honorarium PHL	24 ob	Pembayaran jasa kebersihan kantor dan penyediaan alat kebersihan kantor	12 bulan	61,200,000	64,593,000		Disparbud	APBD
	Penyediaan Alat Tulis Kantor								Tersedianya Alat Tulis Kantor	44 jenis	Alat tulis kantor	44 jenis	53,120,000	29,739,000		Disparbud	APBD
	Penyediaan Barang Cetak dan Penggandaan								Tersedianya Barang Cetak dan Penggandaan	3 jenis	barang cetakan dan penggandaan	3 jenis	32,000,000	29,739,000		Disparbud	APBD

Kode	Usuran/Bidang Usuran Pemerintahan Daerah dan Program/Kegiatan	Prioritas Daerah	Sasaran Daerah	Indikator Sasaran	Target 2020	Lokasi	Indikator Kinerja						Pagu Indikatif	Prakiraan Maju	Jenis Kegiatan	PD Penanggung Jawab	Sumber Anggaran
							Hasil Program		Keluaran Kegiatan		Hasil Kegiatan						
							Tolok Ukur	Target	Tolok Ukur	Target	Tolok Ukur	Target					
							(8)	(9)	(10)	(11)	(12)	(13)					
(1)	(2)	(3)	(4)	(5)	(6)	(7)	(8)	(9)	(10)	(11)	(12)	(13)	(14)	(15)	(16)	(17)	(18)
	Penyediaan komponen instalasi listrik/penerangan bangunan kantor								Tersedianya Komponen Instalasi Listrik/penerangan	16 jenis	Komponen instalasi listrik/penerangan	16 jenis	10,000,000	14,869,000		Disparbud	APBD
	Penyediaan Bahan Bacaan dan Peraturan Perundang-undangan								Tersedianya Bahan Bacaan dan Peraturan Perundang-undangan	12 bulan	Bahan bacaan dan peraturan perundang-undangan	12 bulan	4,980,000	4,956,000		Disparbud	APBD
	Penyediaan Makanan dan Minuman								Tersedianya Makan dan Minuman	12 bulan	Makan dan minuman	12 bulan	52,280,000	19,826,000		Disparbud	APBD
	Penyediaan Peralatan dan Perlengkapan Kantor								Tersedianya Peralatan dan Perlengkapan Gedung Kantor	3 unit	Tersedianya Peralatan dan Perlengkapan Gedung Kantor	3 unit	10,700,000	-		Disparbud	APBD
	Rapat-rapat koordinasi dan konsultasi ke luar daerah								Terlaksananya rapat-rapat koordinasi dan konsultasi dalam dan luar daerah	12 bulan	Rapat-rapat Koordinasi dan Konsultasi Luar Daerah/Dalam	12 bulan	300,000,000	178,434,000		Disparbud	APBD
	Program Peningkatan Sarana dan Prasarana Aparatur						Persentase sarana dan prasarana aparatur dalam kondisi baik	100%					32,200,000	82,129,000			
	Pengadaan Pameran Pembangunan								Tersedianya Stand Pameran Pembangunan	0 stand	Pembangunan Stand	0 stand	-	25,589,000		Disparbud	APBD
	Pemeliharaan Rutin/berkala Peralatan Gedung Kantor								Terpeliharanya peralatan Gedung Kantor	5 jenis	Terpeliharanya peralatan gedung kantor	5 jenis	17,200,000	9,200,000		Disparbud	APBD
	Pemeliharaan Rutin/berkala Gedung Kantor								Terpeliharanya gedung kantor	1 gedung	Terpeliharanya gedung kantor	100%	15,000,000	47,340,000		Disparbud	APBD
	Program Peningkatan Disiplin Aparatur						Optimalnya disiplin aparatur	100%					-	12,500,000			
	Pengadaan pakaian khusus hari-hari tertentu								Tersedianya Pakaian hari-hari tertentu	0 stel	Tersedianya pakaian olahraga	0 stel	-	12,500,000		Disparbud	APBD
	Program Peningkatan Pengembangan sistem Pelaporan Capaian kinerja dan keuangan						Status capaian kinerja keuangan	100%					14,000,000	14,000,000			
	Penyusunan laporan capaian kinerja dan ikhtisar realisasi kinerja SKPD								Jumlah dokumen tersusun	1 dok	Persentase tersusunnya dokumen	100%	2,000,000	2,000,000		Disparbud	APBD
	Penyusunan pelaporan keuangan semesteran SKPD								Jumlah dokumen tersusun	2 dok	Persentase tersusunnya dokumen	100%	2,000,000	2,000,000		Disparbud	APBD
	Penyusunan pelaporan prognosis realisasi anggaran SKPD								Jumlah dokumen tersusun	2 dok	Persentase tersusunnya dokumen	100%	2,000,000	2,000,000		Disparbud	APBD
	Penyusunan pelaporan keuangan akhir tahun SKPD								Jumlah dokumen tersusun	1 dok	Persentase tersusunnya dokumen	100%	2,000,000	2,000,000		Disparbud	APBD
	Penyusunan Renstra, Renja, dan RKA								Jumlah dokumen tersusun	1 dok	Persentase tersusunnya dokumen	100%	2,000,000	2,000,000		Disparbud	APBD
	Penyusunan pelaporan LAKIP, LKPJ, TAPKIN dan LPPD								Jumlah dokumen tersusun	4 dok	Persentase tersusunnya dokumen	100%	2,000,000	2,000,000		Disparbud	APBD

Kode	Urusan/Bidang Urusan Pemerintahan Daerah dan Program/Kegiatan	Prioritas Daerah	Sasaran Daerah	Indikator Sasaran	Target 2020	Lokasi	Indikator Kinerja						Pagu Indikatif	Prakiraan Maju	Jenis Kegiatan	PD Penanggung Jawab	Sumber Anggaran
							Hasil Program		Keluaran Kegiatan		Hasil Kegiatan						
							Tolok Ukur	Target	Tolok Ukur	Target	Tolok Ukur	Target					
(1)	(2)	(3)	(4)	(5)	(6)	(7)	(8)	(9)	(10)	(11)	(12)	(13)	(14)	(15)	(16)	(17)	(18)
	Penyusunan DALEV Dokumen Perencanaan SKPD								Jumlah dokumen tersusun	3 dok	Persentase tersusunnya dokumen	100%	2,000,000	2,000,000		Disparbud	APBD
	Program Pengelolaan Kekayaan Budaya							Jumlah kekayaan budaya lokal daerah yang dilestarikan	26				379,985,000	1,800,000,000			
	Pelestarian & Aktualisasi Adat Budaya Daerah					Kab Bangka Barat			Jumlah acara adat yang diselenggarakan	20 event adat budaya	Jumlah acara adat istiadat/budaya yang dilestarikan	20 event adat budaya	167,110,000	734,899,000		Disparbud	APBD + PIK
	Pemeliharaan Bangunan/Benda/Kawasan/ Situs/Peninggalan Sejarah					Kab Bangka Barat			Jumlah bangunan peninggalan sejarah yang dipelihara	9 Bangunan peninggalan sejarah	Jumlah cagar budaya/ bangunan sejarah yang terpelihara	9 Bangunan peninggalan sejarah	53,275,000	302,014,000		Disparbud	APBD
	Penyediaan Jasa Penjaga Situs					Kab Bangka Barat			Jumlah penjaga situs yang dibayar	6 orang PHL	Tersedianya 6 jasa pemeliharaan bangunan sejarah	100%	159,600,000	120,805,000		Disparbud	APBD
	Pelestarian nilai sejarah					Muntok			Rangkaian pelestarian nilai sejarah yang dilakukan		Terlaksananya kegiatan mengenang sejarah pengasingan pejabat RI di Muntok		-	342,282,000		Disparbud	APBD
	Program Pengelolaan Keragaman Budaya							Penyelenggaraan festival seni dan budaya	0				-	1,265,702,000			
	Peningkatan sarana dan prasarana sanggar seni dalam pengelolaan keragaman budaya					Kab Bangka Barat			Jumlah sanggar seni yang mendapatkan bantuan alat kesenian		Persentase sanggar kesenian yang menerima bantuan pendukung aktivitas kesenian		-	200,000,000		Disparbud	APBD
	Pagelaran Seni Lintas Budaya					Kec. Muntok			Jumlah Pagelaran Seni yang Diselenggarakan		Terselenggaranya pagelaran seni lintas budaya		-	200,000,000		Disparbud	APBD
	Program Pengembangan Kerjasama Pengelolaan Kekayaan Budaya							Jumlah kerjasama pemerintah daerah terkait pengelolaan kekayaan budaya	2				108,855,000	700,000,000			
	Penyelenggaraan dewan kesenian Bangka Barat					Kab Bangka Barat			jumlah laporan inventarisasi kesenian daerah	1 dokumen	Terfasilitasinya program kerja dewan kesenian	100%	97,450,000	350,000,000		Disparbud	APBD
	Penyelenggaraan Lembaga Adat					Kab Bangka Barat			Jumlah laporan inventarisasi adat dan kebudayaan daerah	1 dokumen	Terfasilitasinya program kerja Lembaga Adat	100%	11,405,000	350,000,000		Disparbud	APBD
	Program Pengembangan Nilai Budaya							Jumlah kebijakan tentang budaya lokal daerah yang ditetapkan	6				197,315,000	303,614,000			
	Pembinaan dan Pelestarian Sejarah Lokal					Kab Bangka Barat			Jumlah fasilitasi, koordinasi terkait pembinaan dan pelestarian sejarah lokal daerah pada tahun bersangkutan	1 laporan	Terlaksananya pembinaan sejarah lokal secara berkala (pada tahun yang bersangkutan)	100%	56,035,000	134,940,000		Disparbud	APBD

Kode	Usuran/Bidang Urusan Pemerintahan Daerah dan Program/Kegiatan	Prioritas Daerah	Sasaran Daerah	Indikator Sasaran	Target 2020	Lokasi	Indikator Kinerja						Pagu Indikatif	Prakiraan Maju	Jenis Kegiatan	PD Penanggung Jawab	Sumber Anggaran
							Hasil Program		Keluaran Kegiatan		Hasil Kegiatan						
							Tolok Ukur	Target	Tolok Ukur	Target	Tolok Ukur	Target					
(1)	(2)	(3)	(4)	(5)	(6)	(7)	(8)	(9)	(10)	(11)	(12)	(13)	(14)	(15)	(16)	(17)	(18)
	Pembinaan dan Pengelolaan Cagar Budaya dan Permuseuman					Kab Bangka Barat			Jumlah cagar budaya yang ditetapkan dan jumlah museum yang dikelola	6 penetapan BCB	Terlaksananya pengelolaan CB dan pembinaan permuseuman daerah secara berkala (pada tahun yang bersangkutan)	100%	141,280,000	144,578,000		Disparbud	APBD
23.	URUSAN PERPUSTAKAAN	Peningkatan kualitas pembangunan manusia, pelayanan dasar dan pelayanan publik	Meningkatnya kualitas pendidikan	Peringkat ujian nasional se-Provinsi Bangka Belitung - SD - SMP Angka Harapan Lama Sekolah Angka rata rata lama sekolah Kabupaten		Kabupaten Bangka Barat							11,612,866,500	1,430,590,000			
	Dinas Perpustakaan dan Kearsipan												11,612,866,500	1,430,590,000			
	Program Pelayanan Administrasi Perkantoran						Persentase pemenuhan layanan administrasi perkantoran	100%					825,469,000	597,140,000			
	Penyediaan Jasa Surat Menyurat						Pembayaran Honorarium PHL	84 OB	Pembayaran Honorarium PHL	84 OB			211,180,000	135,470,000		DPK	APBD
	Penyediaan Jasa Komunikasi, Sumberdaya Air dan Listrik						Pembayaran Jasa Komunikasi, Sumberdaya Air dan Listrik	12 Bulan	Penyediaan Jasa Komunikasi, Sumberdaya Air dan Listrik	12 Bulan			54,500,000	54,500,000		DPK	APBD
	Penyediaan Jasa Keamanan Kantor						Pembayaran Honorarium PHL	12 OB	Pembayaran Honorarium PHL	12 OB			25,600,000	15,570,000		DPK	APBD
	Penyediaan Jasa Administrasi Keuangan						Pembayaran Honorarium PHL	24 OB	Pembayaran Honorarium PHL	24 OB			74,999,000	41,523,000		DPK	APBD
	Penyediaan Jasa Kebersihan Kantor						Pembayaran Honorarium PHL	36 OB	Pembayaran Honorarium PHL	36 OB			83,800,000	40,344,000		DPK	APBD
	Penyediaan Jasa Perbaikan Peralatan Kerja						Pembayaran Jasa Perbaikan Peralatan kerja	12 Bulan	Penyediaan Jasa Perbaikan Peralatan Kerja	12 Bulan			7,375,000	7,578,000		DPK	APBD
	Penyediaan Alat Tulis Kantor						Tersedia Alat Tulis Kantor	12 Bulan	Tersedia Alat Tulis Kantor	12 Bulan			40,000,000	19,500,000		DPK	APBD
	Penyediaan Barang Cetak dan Penggandaan						Tersedianya Barang Cetak dan Penggandaan	12 Bulan	Tersedianya Barang Cetak dan Penggandaan	12 Bulan			39,880,000	12,976,000		DPK	APBD
	Penyediaan Peralatan Rumah Tangga						Tersedianya Peralatan Rumah Tangga	12 Bulan	Tersedianya Peralatan Rumah Tangga	12 Bulan			1,920,000	2,491,000		DPK	APBD
	Penyediaan Bahan Bacaan dan Perundang-undangan						Tersedianya bahan bacaan dan peraturan perundang-undangan	12 Bulan	Tersedianya Bahan Bacaan dan Perundang-undangan	12 Bulan			4,320,000	4,325,000		DPK	APBD
	Penyediaan Makanan dan Minuman						Tersedianya Makanan dan Minuman Kantor	12 Bulan	Tersedianya Makanan dan Minuman	12 Bulan			31,995,000	12,963,000		DPK	APBD

Kode	Usuran/Bidang Urusan Pemerintahan Daerah dan Program/Kegiatan	Prioritas Daerah	Sasaran Daerah	Indikator Sasaran	Target 2020	Lokasi	Indikator Kinerja						Pagu Indikatif	Prakiraan Maju	Jenis Kegiatan	PD Penanggung Jawab	Sumber Anggaran
							Hasil Program		Keluaran Kegiatan		Hasil Kegiatan						
							Tolok Ukur	Target	Tolok Ukur	Target	Tolok Ukur	Target					
(1)	(2)	(3)	(4)	(5)	(6)	(7)	(8)	(9)	(10)	(11)	(12)	(13)	(14)	(15)	(16)	(17)	(18)
	Rapat-rapat Koordinasi dan Konsultasi ke Luar Daerah								Terlaksananya Rapat-rapat Koordinasi dan Konsultasi ke Luar Daerah	12 Bulan	Terlaksananya Rapat-rapat Koordinasi dan Konsultasi ke Luar Daerah	12 Bulan	249,900,000	249,900,000		DPK	APBD
	Program Peningkatan Sarana dan Prasarana Aparatur						Persentase sarana dan prasarana aparatur dalam kondisi baik	100%					10,550,194,500	150,950,000			
	Pengadaan Pameran Pembangunan								Tersedianya stand pameran pembangunan		Publikasi kegiatan kearsipan dan perpustakaan kepada masyarakat		-	4,500,000		DPK	APBD
	Pengadaan peralatan gedung kantor								Tersedianya Peralatan Gedung Kantor		Tersedianya Peralatan Gedung Kantor		-	70,350,000		DPK	APBD
	Pengadaan perlengkapan gedung kantor								Tersedianya Perlengkapan Gedung Kantor		Tersedianya Perlengkapan Gedung Kantor		-	20,100,000		DPK	APBD
	Pemeliharaan Rutin/Berkala Gedung Kantor								Terpeliharanya gedung kantor		Terpeliharanya gedung kantor		-	13,000,000		DPK	APBD
	Pemeliharaan Rutin/Berkala Kendaraan Dinas/Operasional								Pembayaran honorarium PHL	24 OB	Pembayaran honorarium PHL	24 OB	114,589,500	43,000,000		DPK	APBD
	Pembangunan Gedung Fasilitas Layanan Perpustakaan Umum (DAK)												10,435,605,000			DPK	DAK
	Program Peningkatan Disiplin Aparatur						Optimalnya disiplin aparatur	100%					-	12,500,000			
	Pengadaan Pakaian khusus Hari-hari Tertentu								Tersedianya pakaian khusus hari-hari tertentu		Jumlah pengadaan pakaian khusus hari-hari tertentu		-	12,500,000		DPK	APBD
	Program Peningkatan Pengembangan Sistem Pelaporan Capaian Kinerja dan Keuangan						Status capaian kinerja keuangan	100%					14,000,000	5,600,000			
	Penyusunan Laporan Capaian Kinerja dan Ikhtisar Realisasi Kinerja OPD								Jumlah dokumen tersusun	1 dokumen	Persentase tersusunnya dokumen	100%	2,000,000	400,000		DPK	APBD
	Penyusunan Pelaporan Keuangan Semesteran OPD								Jumlah dokumen tersusun	2 dokumen	Persentase tersusunnya dokumen	100%	2,000,000	400,000		DPK	APBD
	Penyusunan Pelaporan Prognosis Realisasi Anggaran OPD								Jumlah dokumen tersusun	2 dokumen	Persentase tersusunnya dokumen	100%	2,000,000	400,000		DPK	APBD
	Penyusunan Pelaporan Keuangan Akhir Tahun OPD								Jumlah dokumen tersusun	1 dokumen	Persentase tersusunnya dokumen	100%	2,000,000	400,000		DPK	APBD
	Penyusunan Pelaporan LAKIP, LKPJ, Tapkin dan LPPD								Jumlah dokumen tersusun	4 dokumen	Persentase tersusunnya dokumen	100%	2,000,000	1,000,000		DPK	APBD
	Penyusunan Renstra, Renja dan RKA								Jumlah dokumen tersusun	2 dokumen	Persentase tersusunnya dokumen	100%	2,000,000	2,000,000		DPK	APBD

Kode	Usuran/Bidang Usuran Pemerintahan Daerah dan Program/Kegiatan	Prioritas Daerah	Sasaran Daerah	Indikator Sasaran	Target 2020	Lokasi	Indikator Kinerja						Pagu Indikatif	Prakiraan Maju	Jenis Kegiatan	PD Penanggung Jawab	Sumber Anggaran
							Hasil Program		Keluaran Kegiatan		Hasil Kegiatan						
							Tolok Ukur	Target	Tolok Ukur	Target	Tolok Ukur	Target					
(1)	(2)	(3)	(4)	(5)	(6)	(7)	(8)	(9)	(10)	(11)	(12)	(13)	(14)	(15)	(16)	(17)	(18)
	Penyusunan DALEV Dokumen Perencanaan OPD								Jumlah dokumen tersusun	4 dokumen	Persentase tersusunnya dokumen	100%	2,000,000	1,000,000		DPK	APBD
	Program Pengembangan Budaya Baca dan Pembinaan						Jumlah pengunjung perpustakaan umum dan keliling	100.000 pengunjung					223,203,000	664,400,000			
	Supervisi, Pembinaan dan Stimulasi pada Perpustakaan Umum, Perpustakaan Khusus, Perpustakaan Sekolah dan Perpustakaan Masyarakat								Peningkatan kapasitas SDM pengelola perpustakaan		Peningkatan kapasitas SDM pengelola perpustakaan		-	70,000,000		DPK	APBD
	Publikasi dan Sosialisasi Minat Baca								Meningkatnya minat baca masyarakat		Meningkatnya minat baca masyarakat		-	186,000,000		DPK	APBD
	Penyediaan Bahan Pustaka Perpustakaan Umum Daerah								Tersedianya bahan pustaka yang memadai		Tersedianya bahan pustaka yang memadai		-	-		DPK	APBD
	Pemasyarakatan Minat dan Kebiasaan Membaca untuk Mendorong Terwujudnya Masyarakat Pembelajar Melalui Perpustakaan Keliling								Pemustaka dapat dijangkau dan dilayani	3000 pengunjung	Pemustaka dapat dijangkau dan dilayani	3000 pengunjung	7,150,000	10,000,000		DPK	APBD
	Pengolahan Bahan Pustaka								Bahan pustaka yang siap digunakan	1500 eks	Bahan pustaka yang siap digunakan	1500 eks	4,400,000	4,400,000		DPK	APBD
	Pelestarian Bahan Pustaka								Tersedianya pelestarian bahan pustaka	1 paket	Tersedianya pelestarian bahan pustaka	1 paket	23,850,000	60,000,000		DPK	APBD
	Penyusunan Profil Perpustakaan Desa, Sekolah								Tersedianya profil perpustakaan Desa dan KID Daerah	100 buku	Tersedianya profil perpustakaan Desa dan KID Daerah	100 buku	9,350,000	35,000,000		DPK	APBD
	Lomba Pengembangan Minat dan Budaya Baca								Meningkatnya minat baca masyarakat	25 kegiatan	Meningkatnya minat baca masyarakat	25 kegiatan	178,453,000	255,000,000		DPK	APBD
24.	URUSAN KEARSIPAN	Meningkatkan kualitas birokrasi dan ketatalaksanaan pemerintahan	Terwujudnya Birokrasi Pemerintah Daerah yang Efektif	Indeks Profesionalitas ASN	80.73								119,154,000	100,000,000			
	Dinas Perpustakaan dan Kearsipan												119,154,000	100,000,000			
	Program Perbaikan Sistem Administrasi Kearsipan								Persentase perangkat daerah/desa yang melakukan Pengelolaan arsip secara baku	73.58%			59,449,000	-			
	Pembangunan Database Informasi Kearsipan								Tersedianya database sistem informasi kearsipan		Tersedianya database sistem informasi kearsipan		-	-		DPK	APBD

Kode	Usuran/Bidang Urusan Pemerintah Daerah dan Program/Kegiatan	Prioritas Daerah	Sasaran Daerah	Indikator Sasaran	Target 2020	Lokasi	Indikator Kinerja						Pagu Indikatif	Prakiraan Maju	Jenis Kegiatan	PD Penanggung Jawab	Sumber Anggaran
							Hasil Program		Keluaran Kegiatan		Hasil Kegiatan						
							Tolok Ukur	Target	Tolok Ukur	Target	Tolok Ukur	Target					
(1)	(2)	(3)	(4)	(5)	(6)	(7)	(8)	(9)	(10)	(11)	(12)	(13)	(14)	(15)	(16)	(17)	(18)
	Pengawasan Kearsipan Internal								Jumlah Perangkat Daerah yang mendapat Pengawasan Kearsipan	10 OPD	Jumlah Perangkat Daerah yang mendapat Pengawasan Kearsipan	10 OPD	59,449,000			DPK	APBD
	Program Penyelamatan dan Pelestarian Dokumen/Arsip Daerah						Dokumen/arsip daerah yang disimpan di Record Center	65%					59,705,000	100,000,000			
	Pendataan dan Penataan Dokumen/Arsip Daerah						Dokumen/arsip daerah tertib/diselamatkan		100 box	dokumen/arsip daerah tertib/diselamatkan	100 box	59,705,000	100,000,000			DPK	APBD
B.	URUSAN PILIHAN												13,993,168,100	38,787,761,000			
1.	URUSAN KELAUTAN DAN PERIKANAN	Peningkatan Produktivitas Pertanian, Pengembangan agribisnis/agroindustri dalam rangka peningkatan nilai tambah hasil produksi pertanian	Meningkatnya nilai produksi perikanan	nilai produksi perikanan tangkap	563.254,42 juta								3,337,274,000	11,101,504,000			
				Nilai produksi perikanan budidaya air tawar	6.365,2 juta												
				Nilai produksi perikanan budidaya air laut	6.493,00 juta												
	Dinas Kelautan dan Perikanan												3,337,274,000	11,101,504,000			
	Program Pelayanan Administrasi Perkantoran						Persentase Pemenuhan Pelayanan Administrasi Perkantoran	100%					1,193,851,000	1,755,004,000			
	Penyediaan Jasa Surat Menyurat					Kabupaten Bangka Barat			Pembayaran honorarium PHL	24 ob	Pembayaran honorarium PHL	24 ob	52,200,000	44,954,000		Dinas Kelautan dan Perikanan	APBD
	Penyediaan Jasa Komunikasi, Sumber daya Air dan Listrik					Kabupaten Bangka Barat			Pembayaran biaya telepon, listrik dan internet	12 bulan	Pembayaran jasa telepon, air dan listrik	12 bulan	101,400,000	120,000,000		Dinas Kelautan dan Perikanan	APBD
	Penyediaan Jasa Keamanan Kantor					Kabupaten Bangka Barat			Pembayaran keamanan kantor	24 ob	Pembayaran keamanan kantor	24 ob	51,200,000	45,200,000		Dinas Kelautan dan Perikanan	APBD
	Penyediaan Jasa Pemeliharaan dan Perizinan Kendaraan dinas/Operasional					Kabupaten Bangka Barat			Pembayaran Honorarium PHL	12 ob	Pembayaran Honorarium PHL	12 ob	52,800,000	46,500,000		Dinas Kelautan dan Perikanan	APBD
						Kabupaten Bangka Barat			Pembayaran STNK Kendaraan Dinas	21 unit	Pembayaran STNK Kendaraan Dinas	21 unit				Dinas Kelautan dan Perikanan	APBD
	Penyediaan Jasa administrasi Keuangan					Kabupaten Bangka Barat			Pembayaran Honorarium PHL	168 ob	Pembayaran Honorarium PHL	168 ob	396,050,000	354,050,000		Dinas Kelautan dan Perikanan	APBD
	Penyediaan Jasa Kebersihan Kantor					Kabupaten Bangka Barat			Pembayaran Honorarium PHL	48 ob	Pembayaran Honorarium PHL	48 ob	111,467,000	90,000,000		Dinas Kelautan dan Perikanan	APBD
	Penyediaan Alat Tulis Kantor					Kabupaten Bangka Barat			Tersedianya alat tulis kantor	12 bulan	Tersedianya alat tulis kantor	12 bulan	24,000,000	65,000,000		Dinas Kelautan dan Perikanan	APBD

Kode	Urusan/Bidang Urusan Pemerintahan Daerah dan Program/Kegiatan	Prioritas Daerah	Sasaran Daerah	Indikator Sasaran	Target 2020	Lokasi	Indikator Kinerja						Pagu Indikatif	Prakiraan Maju	Jenis Kegiatan	PD Penanggung Jawab	Sumber Anggaran
							Hasil Program		Keluaran Kegiatan		Hasil Kegiatan						
							Tolok Ukur	Target	Tolok Ukur	Target	Tolok Ukur	Target					
(1)	(2)	(3)	(4)	(5)	(6)	(7)	(8)	(9)	(10)	(11)	(12)	(13)	(14)	(15)	(16)	(17)	(18)
	Penyediaan Barang Cetak dan Penggandaan					Kabupaten Bangka Barat			Tersedianya barang cetakan dan penggandaan kantor	12 bulan	Tersedianya barang cetakan dan penggandaan kantor	12 bulan	28,000,000	35,000,000		Dinas Kelautan dan Perikanan	APBD
	Penyediaan komponen instalasi listrik/penerangan bangunan kantor					Kabupaten Bangka Barat			Tersedianya komponen instalasi listrik/penerangan bangunan kantor	12 bulan	Tersedianya komponen instalasi listrik/penerangan bangunan kantor	12 bulan	3,450,000	3,000,000		Dinas Kelautan dan Perikanan	APBD
	Penyediaan Bahan Bacaan dan Peraturan Perundang-undangan								Tersedianya surat kabar, majalah, dan buku peraturan	12 bulan	Tersedianya surat kabar, majalah, dan buku peraturan	12 bulan	5,800,000	5,800,000		Dinas Kelautan dan Perikanan	APBD
	Penyediaan peralatan dan perlengkapan kantor								Tersedianya peralatan dan perlengkapan kantor	5 unit	Tersedianya peralatan dan perlengkapan kantor	5 unit	21,500,000	21,500,000		Dinas Kelautan dan Perikanan	APBD
	Penyediaan peralatan rumah tangga								Tersedianya peralatan rumah tangga	12 bulan	Tersedianya peralatan rumah tangga	12 bulan	14,000,000	14,000,000		Dinas Kelautan dan Perikanan	APBD
	Penyediaan Makanan dan Minuman								Tersedianya makanan dan minuman rapat dan kantor	12 bulan	Tersedianya makanan dan minuman rapat dan kantor	12 bulan	31,984,000	60,000,000		Dinas Kelautan dan Perikanan	APBD
	Rapat-rapat Koordinasi dan Konsultasi ke Luar Daerah								Terlaksananya rapat koordinasi dan konsultasi dalam dan luar daerah	12 bulan	Terlaksananya rapat koordinasi dan konsultasi dalam dan luar daerah	12 bulan	300,000,000	850,000,000		Dinas Kelautan dan Perikanan	APBD
	Program Peningkatan Sarana dan Prasarana Aparatur						Persentase Sarana dan Prasarana Aparatur Dalam Kondisi Baik	100%					98,320,000	175,000,000			
	Pengadaan pameran pembangunan								Terlaksananya pameran pembangunan		Terlaksananya pameran pembangunan		-	15,000,000		Dinas Kelautan dan Perikanan	APBD
	Pemeliharaan rutin/berkala gedung kantor								Terpeliharanya gedung kantor		Terlaksananya pemeliharaan		-	20,000,000		Dinas Kelautan dan Perikanan	APBD
	Pemeliharaan Rutin/Berkala Kendaraan Dinas/Operasional								Terpeliharanya kendaraan dinas/operasional	13 unit	Terpeliharanya kendaraan dinas/operasional	13 unit	73,720,000	110,000,000			
	Pemeliharaan rutin/berkala perlengkapan gedung kantor								Terpeliharanya peralatan gedung kantor	2 unit	Terpeliharanya perlengkapan gedung kantor	2 unit	1,500,000	5,000,000			
	Pemeliharaan rutin/berkala peralatan gedung kantor					Kabupaten Bangka Barat			Terpeliharanya perlengkapan gedung kantor	1 paket	Terpeliharanya peralatan gedung kantor	1 paket	3,100,000	5,000,000		Dinas Kelautan dan Perikanan	APBD
	Rehabilitasi sedang/berat gedung kantor					Kabupaten Bangka Barat			Terpeliharanya peralatan gedung kantor	1 paket	Terehabilitasinya gedung kantor	1 paket	20,000,000	20,000,000		Dinas Kelautan dan Perikanan	APBD
	Program Peningkatan Disiplin Aparatur						Optimalnya Disiplin Aparatur	100%					-	12,500,000			
	Pengadaan Pakaian Khusus Hari-hari tertentu					Kabupaten Bangka Barat			Tersedianya pakaian khusus hari-hari tertentu		Tersedianya pakaian khusus hari-hari tertentu yang layak		-	12,500,000		Dinas Kelautan dan Perikanan	APBD
	Program Peningkatan Pengembangan Sistem Pelaporan Capaian Kinerja dan Keuangan						Status capaian kinerja keuangan	100%					14,000,000	14,000,000			

Kode	Usuran/Bidang Urusan Pemerintahan Daerah dan Program/Kegiatan	Prioritas Daerah	Sasaran Daerah	Indikator Sasaran	Target 2020	Lokasi	Indikator Kinerja						Pagu Indikatif	Prakiraan Maju	Jenis Kegiatan	PD Penanggung Jawab	Sumber Anggaran
							Hasil Program		Keluaran Kegiatan		Hasil Kegiatan						
							Tolok Ukur	Target	Tolok Ukur	Target	Tolok Ukur	Target					
(1)	(2)	(3)	(4)	(5)	(6)	(7)	(8)	(9)	(10)	(11)	(12)	(13)	(14)	(15)	(16)	(17)	(18)
	Penyusunan Laporan Capaian Kinerja dan Ikhtisar Realisasi Kinerja SKPD					Kabupaten Bangka Barat			Jumlah dokumen yang disusun	2 dokumen	Persentase tersusunnya dokumen	100%	2,000,000	2,000,000		Dinas Kelautan dan Perikanan	APBD
	Penyusunan Pelaporan Keuangan Semesteran SKPD					Kabupaten Bangka Barat			Jumlah dokumen yang disusun	2 dokumen	Persentase tersusunnya dokumen	100%	2,000,000	2,000,000		Dinas Kelautan dan Perikanan	APBD
	Penyusunan Pelaporan Prognosis Realisasi Anggaran SKPD					Kabupaten Bangka Barat			Jumlah dokumen yang disusun	1 dokumen	Persentase tersusunnya dokumen	100%	2,000,000	2,000,000		Dinas Kelautan dan Perikanan	APBD
	Penyusunan Pelaporan Keuangan Akhir Tahun SKPD					Kabupaten Bangka Barat			Jumlah dokumen yang disusun	1 dokumen	Persentase tersusunnya dokumen	100%	2,000,000	2,000,000		Dinas Kelautan dan Perikanan	APBD
	Penyusunan Pelaporan LAKIP, LKPJ, TAPKIN dan LPPD					Kabupaten Bangka Barat			Jumlah dokumen yang disusun	4 dokumen	Persentase tersusunnya dokumen	100%	2,000,000	2,000,000		Dinas Kelautan dan Perikanan	APBD
	Penyusunan Renstra, Renja, dan RKA					Kabupaten Bangka Barat			Jumlah dokumen yang disusun	2 dokumen	Persentase tersusunnya dokumen	100%	2,000,000	2,000,000		Dinas Kelautan dan Perikanan	APBD
	Penyusunan DALEV Dokumen Perencanaan SKPD					Kabupaten Bangka Barat			Jumlah dokumen yang disusun	4 dokumen	Persentase tersusunnya dokumen	100%	2,000,000	2,000,000		Dinas Kelautan dan Perikanan	APBD
	Program pengembangan budidaya Perikanan Air Tawar						Persentase Peningkatan Produksi Perikanan Budidaya Air Tawar	18%					654,893,000	30,000,000		Dinas Kelautan dan Perikanan	
	Penyediaan Sarana Produksi Balai Benih Ikan (BBI)								Pengadaan pakan ikan	1 paket	Pengadaan pakan ikan	1 paket	30,000,000	30,000,000			APBD
									Pengadaan obat-obatan	1 paket	Pengadaan obat-obatan	1 paket					
	Penyediaan Sarana dan Prasarana Pemberdayaan Skala Kecil untuk Pembudidayaan Ikan								Percontohan budidaya ikan	3 paket	Percontohan budidaya ikan	3 paket	624,893,000	-			DAK dan APBD
	Program Pengembangan Budidaya Perikanan Air Laut						Persentase Peningkatan Produksi Perikanan Budidaya Air Laut						-	3,300,000,000		Dinas Kelautan dan Perikanan	
	Pembangunan Balai Benih Ikan Laut								Balai Benih Ikan laut		Balai Benih Ikan laut		-	700,000,000		Dinas Kelautan dan Perikanan	APBD
	Penyediaan Sarana dan Prasarana Pemberdayaan Skala kecil untuk pembudidayaan Ikan Laut								Sarana dan prasarana budidaya ikan air laut		Sarana dan prasarana budidaya ikan air laut		-	2,900,000,000		Dinas Kelautan dan Perikanan	APBD
	Pengadaan Demplot Budidaya Perikanan Air Laut					Kab. Bangka Barat			Kakap Putih		Kakap Putih		-	400,000,000		Dinas Kelautan dan Perikanan	APBD

Kode	Urusan/Bidang Urusan Pemerintah Daerah dan Program/Kegiatan	Prioritas Daerah	Sasaran Daerah	Indikator Sasaran	Target 2020	Lokasi	Indikator Kinerja						Pagu Indikatif	Prakiraan Maju	Jenis Kegiatan	PD Penanggung Jawab	Sumber Anggaran	
							Hasil Program		Keluaran Kegiatan		Hasil Kegiatan							
							Tolok Ukur	Target	Tolok Ukur	Target	Tolok Ukur	Target						
(1)	(2)	(3)	(4)	(5)	(6)	(7)	(8)	(9)	(10)	(11)	(12)	(13)	(14)	(15)	(16)	(17)	(18)	
	Program pengembangan perikanan tangkap						Persentase Peningkatan Produksi Perikanan Tangkap (%)	12%						1,267,985,000	3,185,000,000			
	Diversifikasi bantuan alat tangkap perikanan								Jaring		Jaring			-	775,000,000		Dinas Kelautan dan Perikanan	APBD
	Pendampingan Pinjaman Modal Bagi Nelayan Kecil								Pendampingan pinjaman modal bagi nelayan	15 kelompok	Terlaksananya pendampingan pinjaman modal	15 kelompok		21,410,000	100,000,000		Dinas Kelautan dan Perikanan	APBD
	Pendampingan Sertifikasi Tanah Nelayan								Terfasilitasinya sertifikat tanah nelayan		Terfasilitasinya sertifikat tanah nelayan			-	100,000,000		Dinas Kelautan dan Perikanan	APBD
	Pendampingan Asuransi Nelayan								Terfasilitasnya Asuransi Nelayan		Terfasilitasnya Asuransi Nelayan			-	120,000,000		Dinas Kelautan dan Perikanan	APBD
	Penyediaan Sarana dan Prasarana Perikanan Tangkap								Tersedianya perahu, mesin, dan alat tangkap	8 paket	Tersedianya alat tangkap ikan	8 paket		1,246,575,000	2,090,000,000		Dinas Kelautan dan Perikanan	DAK dan APBD
	Program Pemberdayaan Pelaku Usaha Kelautan dan Perikanan						Persentase KUB Nelayan dan Pokdakan yang dibina / diberdayakan	61.2%						108,225,000	80,000,000			
	Pelatihan Budidaya Perikanan								Pembudidaya yang terampil		Pembudidaya yang terampil			-	40,000,000		Dinas Kelautan dan Perikanan	APBD
	Pelatihan/Magang Budidaya Perikanan								Pembudidaya yang terampil	10 Orang	Pembudidaya air tawar yang terampil	10 Orang		108,225,000	40,000,000		Dinas Kelautan dan Perikanan	APBD
	Program Penguatan Daya Saing dan Logistik Hasil Kelautan dan Perikanan						Jumlah Konsumsi Ikan Perkapita dan Nilai Tukar Pengolah							-	50,000,000			
	Lomba Masak Serba Ikan dan Lomba Inovasi Produk Hasil Perikanan								Lomba Masak Ikan dan Lomba Inovasi Produk	0 lomba	Lomba Masak Serba Ikan dan Lomba Inovasi Produk Hasil Perikanan			-	50,000,000		Dinas Kelautan dan Perikanan	APBD
	Program Pengembangan Sentra-Sentra Industri Potensial Minapolitan						Cakupan Fasilitas/Infrastruktur Pengembangan Sentra Industri Minapolitan	20%						-	2,500,000,000		Dinas Kelautan dan Perikanan	
	Pembangunan Pabrik Industri Pengolahan Ikan Laut								Pabrik Industri pengolahan ikan laut		Pabrik Industri pengolahan ikan laut				2,500,000,000		Dinas Kelautan dan Perikanan	APBD
2.	URUSAN PARIWISATA	Peningkatan kualitas pembangunan manusia, pelayanan dasar dan pelayanan publik	Berkembangnya destinasi wisata	Kunjungan wisata	50,000									3,506,009,700	5,812,529,000			
				Kontribusi sektor pariwisata terhadap PDRB	1.00%													
				Persentase peningkatan PAD sektor pariwisata	5%													

Kode	Urusan/Bidang Urusan Pemerintahan Daerah dan Program/Kegiatan	Prioritas Daerah	Sasaran Daerah	Indikator Sasaran	Target 2020	Lokasi	Indikator Kinerja						Pagu Indikatif	Prakiraan Maju	Jenis Kegiatan	PD Penanggung Jawab	Sumber Anggaran
							Hasil Program		Keluaran Kegiatan		Hasil Kegiatan						
							Tolok Ukur	Target	Tolok Ukur	Target	Tolok Ukur	Target					
(1)	(2)	(3)	(4)	(5)	(6)	(7)	(8)	(9)	(10)	(11)	(12)	(13)	(14)	(15)	(16)	(17)	(18)
	Dinas Pariwisata dan Kebudayaan												3,506,009,700	5,812,529,000			
	Program Pengembangan Pemasaran Pariwisata						Jumlah paket wisata yang dipasarkan	25					720,060,000	500,000,000			
	Pelaksanaan promosi pariwisata di dalam dan luar negeri					Disparbud			Jumlah promosi pariwisata yang ditawarkan dalam negeri	1 kali pameran	Terlaksananya Keikutsertaan dalam promosi pariwisata dalam negeri	100%	38,640,000	33,333,000		Disparbud	APBD
	Penyelenggaraan Pemilihan Duta Wisata					Disparbud			Jumlah penyelenggaraan duta wisata	1 Event (Bujang Dayang)	Terlaksananya Penyelenggaraan Pemilihan Duta wisata	100%	23,425,000	40,000,000		Disparbud	APBD
	Penyelenggaraan lomba olahraga wisata					Disparbud			Jumlah olahraga wisata yang dilombakan	0 kegiatan	Terselenggaranya Lomba Olahraga wisata		-	66,667,000		Disparbud	APBD
	Peningkatan Pemanfaatan Teknologi Informasi dalam Pemasaran Pariwisata					Disparbud			jumlah informasi pariwisata yang dipasarkan	Buku saku pariwisata 1000 eks, booklet 500 eks, leaflet 1000 eks, goodybag 1000	Tersedianya Bahan Informasi Promosi Wisata beserta paket wisata yang dipasarkan	100%	36,745,000	16,667,000		Disparbud	APBD
	Pemutakhiran data kepariwisataan					Disparbud			Jumlah data pemutakhiran	1 dokumen	Tersedianya Pemutakhiran data potensi pariwisata beserta draft paket wisata yang akan dipasarkan	60%	11,780,000	10,000,000		Disparbud	APBD
	Festival Jiran Nusantara								Terlaksananya kegiatan festival jiran nusantara	1 kegiatan	Terselenggaranya pelaksanaan festival jiran nusantara	100%	17,625,000	333,333,000		Disparbud	APBD
	Pelatihan Homestay (DAK)								Penyelenggaraan Pelatihan Homestay	40 Orang	Penyelenggaraan Pelatihan Homestay	40 Orang	129,448,250			Disparbud	DAK
	Pelatihan Tata Kelola Destinasi Pariwisata (DAK)								Penyelenggaraan pelatihan Tata Kelola Destinasi Pariwisata	40 Orang	Penyelenggaraan pelatihan Tata Kelola Destinasi Pariwisata	40 Orang	129,448,250			Disparbud	DAK
	Pelatihan Pemandu Wisata Selam (DAK)								Penyelenggaraan Pemandu Wisata Selam	40 Orang	Penyelenggaraan Pemandu Wisata Selam	40 Orang	332,948,500			Disparbud	DAK
	Program Pengembangan Destinasi Pariwisata						Destinasi wisata yang dikelola dan dikemas dengan baik	1					2,775,764,700	4,812,529,000			
	Pengembangan Daya Tarik Wisata Unggulan					Kec. Muntok			Jumlah sarana penunjang kepariwisataan yang dikembangkan	78 buah, 11 unit, dan 5 paket	Tersedianya sarana penunjang kepariwisataan	78 buah, 11 unit, dan 5 paket	1,623,519,700	3,575,685,000		Disparbud	APBD
	Penyediaan Jasa Petugas Kawasan Wisata					Kab. Bangka Barat			Pembayaran honorarium PHL (32 org ,,Batu Rakit 14 org/14 SMA, menumbing 17 org dan 1 org makam khotama rasyid)	32 PHL	Terbayarnya jasa petugas kawasan wisata 32 org	100%	839,120,000	923,719,000		Disparbud	APBD

Kode	Usuran/Bidang Usuran Pemerintahan Daerah dan Program/Kegiatan	Prioritas Daerah	Sasaran Daerah	Indikator Sasaran	Target 2020	Lokasi	Indikator Kinerja						Pagu Indikatif	Prakiraan Maju	Jenis Kegiatan	PD Penanggung Jawab	Sumber Anggaran
							Hasil Program		Keluaran Kegiatan		Hasil Kegiatan						
							Tolok Ukur	Target	Tolok Ukur	Target	Tolok Ukur	Target					
(1)	(2)	(3)	(4)	(5)	(6)	(7)	(8)	(9)	(10)	(11)	(12)	(13)	(14)	(15)	(16)	(17)	(18)
	Pemeliharaan Kawasan Daya Tarik Wisata					Batu Rakit dan Menumbing			jumlah kawasan wisata yang terpelihara	2 kawasan	Kawasan wisata dapat berkembang secara optimal	100%	313,125,000	313,125,000		Disparbud	APBD
	Program Pengembangan Kemitraan							15					10,185,000	500,000,000			
	Penyelenggaraan Bimtek Pengembangan Kapasitas Usaha Masyarakat Destinasi Pariwisata					Kab. Bangka Barat			Jumlah peserta yang mengikuti bimtek		Persentase peningkatan kapasitas usaha masyarakat destinasi wisata			85,106,000		Disparbud	APBD
	Kerjasama Kepariwisataaan					Kab. Bangka Barat			Jumlah kerjasama antara pemkab babar dengan stakeholders lainnya di sektor kepariwisataaan	1 Kerjasama (pemerintah/ swasta)	Persentase peningkatan kerjasama antara Pemkab. Babar dengan stakeholders lainnya di sektor kepariwisataaan	100%	10,185,000	90,426,000		Disparbud	APBD
3.	URUSAN PERTANIAN	Peningkatan Produktivitas Pertanian, Pengembangan agribisnis/agroindustri dalam rangka peningkatan nilai tambah hasil produksi pertanian	Meningkatnya kesejahteraan petani tanaman pangan	Rata-rata pendapatan bersih petani per bulan	1,8 Juta								2,044,059,400	16,264,593,000			
			Meningkatnya nilai produksi, komoditas unggulan perkebunan rakyat	Nilai produksi komoditi unggulan perkebunan rakyat	3.391,00 Milyar												
			Meningkatnya nilai produksi peternakan	Nilai produksi ternak ruminansia	33.833 Juta												
				Nilai produksi ternak unggas	22.820 Juta												
			Berkembangnya sistem agribisnis/ agroindustri	Persentase peningkatan jumlah usaha dalam rantai agribisnis (hulu hingga hilir)	0.98%												
	Dinas Pertanian dan Pangan												2,044,059,400	16,264,593,000			
	Program Peningkatan Kesejahteraan Petani							65%					17,630,000	75,000,000			
	Pembinaan dan pengawasan penerapan pola kemitraan pembangunan kebun dengan perusahaan perkebunan besar/swasta					Kab. Bangka Barat			Jumlah kemitraan yang terjalin	3 kemitraan (KKSR SWK, Plasma GSBL, Plasma THEP)	Jumlah kemitraan yang diawasi dan dilakukan pembinaan	3 kemitraan (KKSR SWK, Plasma GSBL, Plasma THEP)	17,630,000	75,000,000		Dinas Pertanian dan Pangan	APBD

Kode	Usuran/Bidang Usuran Pemerintahan Daerah dan Program/Kegiatan	Prioritas Daerah	Sasaran Daerah	Indikator Sasaran	Target 2020	Lokasi	Indikator Kinerja						Pagu Indikatif	Prakiraan Maju	Jenis Kegiatan	PD Penanggung Jawab	Sumber Anggaran	
							Hasil Program		Keluaran Kegiatan		Hasil Kegiatan							
							Tolok Ukur	Target	Tolok Ukur	Target	Tolok Ukur	Target						
(1)	(2)	(3)	(4)	(5)	(6)	(7)	(8)	(9)	(10)	(11)	(12)	(13)	(14)	(15)	(16)	(17)	(18)	
	Program Peningkatan Pemasaran Hasil Produksi Pertanian						Tercapainya skor pola pangan harapan (PPH)	98%					91,483,000	135,655,000				
							Jumlah kemitraan dalam pemasaran hasil produksi pertanian	1 kemitraan										
	Promosi Atas Hasil Produksi Pertanian/ Perkebunan Unggulan Daerah					Kab. Bangka Barat			Pameran/ Promosi hasil produk unggulan yang dilaksanakan	0 kali	Pameran/ Promosi hasil produk unggulan yang dilaksanakan	0 kali	55,828,000	50,000,000		Dinas Pertanian dan Pangan	APBD	
									Kontes buah-buahan Unggulan Lokal Kabupaten Bangka Barat	1 kali	Kontes buah-buahan Unggulan Lokal Kabupaten Bangka Barat	1 kali						
	Peningkatan pengetahuan petani dalam penanganan pasca panen					Kab. Bangka Barat			Meningkatnya pengetahuan petani dalam mengolah hasil pertanian	1 kelompok	Meningkatnya pengetahuan petani dalam penanganan pasca panen/pengolahan hasil pertanian	1 kelompok	-	50,000,000		Dinas Pertanian dan Pangan	APBD	
									- Mesin Penepung	1 unit	- Mesin Penepung	1 unit						
									- Mesin Press + Vacuum	1 unit	- Mesin Press + Vacuum	1 unit						
									- Mesin Packing	1 unit	- Mesin Packing	1 unit						
	Sertifikasi Benih Tanaman Pangan Hortikultura					Kab. Bangka Barat			Komoditas durian	1 komoditi	Terlaksananya penyusunan dokumen deskripsi varietas 1(satu) komoditi unggul lokal	1komoditi	35,655,000	35,655,000		Dinas Pertanian dan Pangan	APBD	
	Program Peningkatan Penerapan Teknologi Pertanian						Kelompok tani yang menerapkan teknologi pertanian secara efektif	350					-	95,000,000				
	Penyuluhan penerapan teknologi pertanian/ perkebunan tepat guna					Kab. Bangka Barat			Petani yang terampil	1 kel	Meningkatnya pengetahuan keterampilan dan sikap petani dalam penerapan teknologi pertanian tepat guna	1 kel	-	95,000,000		Dinas Pertanian dan Pangan	APBD	
	Program Peningkatan Produksi Pertanian						Produktivitas padi (ton/ha/tn) dan persentase peningkatan produksi padi (ton) setiap tahun	2,9 ton per Ha 10.000 ton					210,378,900	294,748,000				
							Produktivitas ubi kayu (ton/ha/tn) dan persentase peningkatan produksi ubi kayu (ton) setiap tahun	14,9 ton per Ha 9.500 ton										
							Produksi Sayuran	4.476 kwintal										

Kode	Usuran/Bidang Usuran Pemerintahan Daerah dan Program/Kegiatan	Prioritas Daerah	Sasaran Daerah	Indikator Sasaran	Target 2020	Lokasi	Indikator Kinerja						Pagu Indikatif	Prakiraan Maju	Jenis Kegiatan	PD Penanggung Jawab	Sumber Anggaran
							Hasil Program		Keluaran Kegiatan		Hasil Kegiatan						
							Tolok Ukur	Target	Tolok Ukur	Target	Tolok Ukur	Target					
(1)	(2)	(3)	(4)	(5)	(6)	(7)	(8)	(9)	(10)	(11)	(12)	(13)	(14)	(15)	(16)	(17)	(18)
	Penyediaan Sarana Produksi Pertanian								tersedianya saprodi bagi petani (bibit, pupuk pestisida)	200 Ha	tersedianya saprodi bagi petani (bibit, pupuk pestisida)	200 Ha	86,944,000	180,408,000		Dinas Pertanian dan Pangan	APBD
	Pengendalian organisme pengganggu tumbuhan tanaman pertanian					Kab. Bangka Barat			Pengendalian kasus Hama dan Penyakit Tumbuhan	1 paket	Terkendalinya serangan organisme pengganggu tanaman pangan hortikultura	1 paket	114,109,900	111,840,000		Dinas Pertanian dan Pangan	APBD
	Updating Data Pertanian					Kab. Bangka Barat			Buku Database Pertanian	1 paket	Buku/peta Database Pertanian	1 paket	9,325,000	2,500,000		Dinas Pertanian dan Pangan	APBD
	Program Peningkatan Produksi Perkebunan						Produktivitas lada, (ton/ha/thn)	1,8 ton per ha					374,470,000	630,000,000			
							Produksi lada (ton) setiap tahun	5.706 ton									
							Jumlah produktivitas karet (ton/ha/thn)	2 ton per ha									
							Produksi karet (ton) setiap tahun	24,000 ton									
							Produktivitas kelapa sawit non plasma (ton/ha/thn)	15,5 ton per ha									
							Produksi kelapa sawit non plasma (ton) setiap tahun	256.515 ton									
	Penyediaan sarana produksi perkebunan					Kab. Bangka Barat			Pupuk yang tersedia	2 jenis	Pengadaan pupuk (organik dan anorganik)	2 jenis	262,460,000	400,000,000		Dinas Pertanian dan Pangan	APBD
	Pengembangan bibit unggul perkebunan					Kab. Bangka Barat			Bibit Lada, karet dan kelapa	0 batang	Bibit kelapa	0 batang	-	1,000,000,000		Dinas Pertanian dan Pangan	APBD
	Pengendalian organisme pengganggu tumbuhan tanaman perkebunan					Kab. Bangka Barat			Pengadaan Racun yang tersedia	1 jenis	Pengadaan pestisida	1 jenis	102,885,000	200,000,000		Dinas Pertanian dan Pangan	APBD
	Updating Data Perkebunan					Kab. Bangka Barat			Buku data perkebunan	6 buku	Buku data perkebunan	6 buku	9,125,000	30,000,000		Dinas Pertanian dan Pangan	APBD
	Program Peningkatan Penerapan Teknologi Perkebunan						Jumlah produksi lada dengan mutu baik	787,5 ton					-	130,000,000			
							Jumlah produksi karet dengan mutu baik	15.600 ton									
							Persentase kelompok tani yang menerapkan teknologi perkebunan secara efektif	25%									
	Pelatihan penerapan teknologi perkebunan modern bercocok tanam					Kab. Bangka Barat			Jumlah petani yang terampil	150 orang	Jumlah petani yang terampil	150 orang	-	130,000,000		Dinas Pertanian dan Pangan	APBD

Kode	Usuran/Bidang Urusan Pemerintahan Daerah dan Program/Kegiatan	Prioritas Daerah	Sasaran Daerah	Indikator Sasaran	Target 2020	Lokasi	Indikator Kinerja						Pagu Indikatif	Prakiraan Maju	Jenis Kegiatan	PD Penanggung Jawab	Sumber Anggaran
							Hasil Program		Keluaran Kegiatan		Hasil Kegiatan						
							Tolok Ukur	Target	Tolok Ukur	Target	Tolok Ukur	Target					
							(8)	(9)	(10)	(11)	(12)	(13)					
(1)	(2)	(3)	(4)	(5)	(6)	(7)	(8)	(9)	(10)	(11)	(12)	(13)	(14)	(15)	(16)	(17)	(18)
	Program Peningkatan Pemasaran Hasil Produksi Perkebunan						Jumlah kemitraan dalam pemasaran hasil produksi perkebunan	1					19,610,000	8,228,450,000			
	Pengawasan dan Pembinaan Perusahaan Perkebunan					Kab. Bangka Barat			Kepatuhan perusahaan perkebunan terhadap peraturan yang berlaku	6 Perusahaan	Penilaian usaha perkebunan	6 Perusahaan	19,610,000	200,000,000		Dinas Pertanian dan Pangan	APBD
	Program Pencegahan dan Penanggulangan Penyakit Ternak						Persentase kasus penyakit ternak yang ditangani	100%					179,525,000	365,000,000			
	Pemeliharaan kesehatan dan pencegahan penyakit menular ternak					Kab. Bangka Barat			Tersedianya sarpras keswan	24 jenis obat	Peralatan Kesehatan Hewan	24 jenis obat	85,700,000	90,000,000		Dinas Pertanian dan Pangan	APBD
	Pelayanan kesehatan hewan					Kab. Bangka Barat			Jumlah hewan yang ditangani	150 kasus	Jumlah hewan yang ditangani	150 kasus	31,850,000	90,000,000		Dinas Pertanian dan Pangan	APBD
	Kegiatan Pendataan Masalah Peternakan					Kab. Bangka Barat			tersedianya data peternakan	1 dokumen	tersedianya data peternakan	1 dokumen	61,975,000	75,000,000		Dinas Pertanian dan Pangan	APBD
	Program Peningkatan Produksi Hasil Peternakan						Persentase peningkatan hasil produksi ternak ruminansia	25.00%					182,950,000	760,000,000			
							Persentase peningkatan hasil produksi ternak unggas	4.00%									
	Pembibitan dan perawatan ternak					Kab. Bangka Barat			Landbow yang dimanfaatkan	19.343 kg	Tercukupinya kebutuhan pakan tambahan bagi ternak sapi	19.343 kg	128,200,000	190,000,000		Dinas Pertanian dan Pangan	APBD
	Pengembangan Integrasi tanaman ternak					Kab. Bangka Barat			Kelompok Tani yang melakukan Integrasi	1 kel	Kelompok Tani yang melakukan Integrasi	1 kel	-	430,000,000		Dinas Pertanian dan Pangan	APBD
	Penerapan teknologi Peternakan Tepat Guna					Kab. Bangka Barat			Kelompok Tani yang terampil	1 Kegiatan	Kelompok Tani yang terampil	1 Kegiatan	-	40,000,000		Dinas Pertanian dan Pangan	APBD
	Optimalisasi lahan hijau pakan ternak					Kab. Bangka Barat			Tersedianya hijau pakan ternak	3 Ha	Tersedianya hijau pakan ternak	3 Ha	54,750,000	100,000,000		Dinas Pertanian dan Pangan	APBD
	Program Peningkatan Penerapan Teknologi Peternakan						Persentase peternak yang menerapkan teknologi peternakan tepat guna	92.86					74,580,000	150,000,000			
	Pemeliharaan Rutin/Berkala sarana dan prasarana teknologi peternakan tepat guna					Kab. Bangka Barat			Sarana dan Prasarana IB	2242 liter	Sarana dan Prasarana IB	2242 liter	74,580,000	150,000,000		Dinas Pertanian dan Pangan	APBD
	Program peningkatan pemasaran hasil produksi peternakan						Tersedia RPH dan Pasar Ternak	2					-	100,000,000			
	Studi Kelayakan Pasar Ternak					Kab. Bangka Barat			Tersedianya laporan Studi Kelayakan Pasar Ternak	1 Laporan	Tersedianya laporan Studi Kelayakan Pasar Ternak	1 Laporan	-	100,000,000		Dinas Pertanian dan Pangan	APBD

Kode	Usuran/Bidang Usuran Pemerintahan Daerah dan Program/Kegiatan	Prioritas Daerah	Sasaran Daerah	Indikator Sasaran	Target 2020	Lokasi	Indikator Kinerja						Pagu Indikatif	Prakiraan Maju	Jenis Kegiatan	PD Penanggung Jawab	Sumber Anggaran
							Hasil Program		Keluaran Kegiatan		Hasil Kegiatan						
							Tolok Ukur	Target	Tolok Ukur	Target	Tolok Ukur	Target					
							(8)	(9)	(10)	(11)	(12)	(13)					
(1)	(2)	(3)	(4)	(5)	(6)	(7)	(8)	(9)	(10)	(11)	(12)	(13)	(14)	(15)	(16)	(17)	(18)
	Program Pengembangan Usaha Peternakan						Jumlah kemiripan produksi dan pemasaran hasil peternakan dengan investor	1					53,900,000	50,000,000			
	Pengembangan Budidaya Lebah					Kab. Bangka Barat			Pelatihan ternak madu 1 kali	1 kali	Pelatihan ternak madu 1 kali	1 kali	53,900,000	50,000,000		Dinas Pertanian dan Pangan	APBD
	Program pemberdayaan penyuluh peternakan						Persentase penyuluh peternakan yang dibina/ diberdayakan	100%					1,285,000	57,200,000			
	Peningkatan Kapasitas Tenaga Penyuluh Peternakan					Kab. Bangka Barat			kapasitas tenaga penyuluh peternakan	0 bulan	kapasitas tenaga penyuluh peternakan	0 bulan	1,285,000	57,200,000		Dinas Pertanian dan Pangan	APBD
	Program Pengembangan sentra - sentra industri potensial agropolitan						Cakupan fasilitas/ infrastruktur pengembangan sentra industri agropolitan	20%					-	3,250,000,000			
	Pengembangan Sentra Industri Potensi Pertanian					Kab. Bangka Barat			Jumlah fasilitas / infrastruktur pengembangan sentra industri agropolitan	20 %	Jumlah fasilitas / infrastruktur pengembangan sentra industri agropolitan	20 %		1,500,000,000		Dinas Pertanian dan Pangan	APBD
	Pengembangan Sentra Industri Potensi Perkebunan					Kab. Bangka Barat			Jumlah fasilitas / infrastruktur pengembangan sentra industri agropolitan	20 %	Jumlah fasilitas / infrastruktur pengembangan sentra industri agropolitan	20 %		1,750,000,000		Dinas Pertanian dan Pangan	APBD
	Program Pembangunan dan Peningkatan Jaringan Irigasi tingkat usaha tani (jaringan tersier)												-	386,160,000			
	Pembangunan Sumber-Sumber Air (DAK)												-	386,160,000			
	Program Pemberdayaan Penyuluh Pertanian/ Perkebunan Lapangan						Persentase penyuluh pertanian yang dibina/ diberdayakan	95%					838,247,500	1,557,380,000			
	Peningkatan Kapasitas Tenaga Penyuluh Pertanian/ Perkebunan					Kab. Bangka Barat			Terlaksananya pembayaran honorarium penyuluh pertanian PHL/THL	295 ob	Terlaksananya pembayaran honorarium penyuluh pertanian PHL/THL	295 ob	693,450,000	613,500,000		Dinas Pertanian dan Pangan	APBD
	Peningkatan Kesejahteraan Tenaga Penyuluhan Pertanian/ Perkebunan					Kab. Bangka Barat			Pembayaran BOP Penyuluh	1.070 ob	Pembayaran BOP Penyuluh	1.070 ob	86,400,000	218,880,000		Dinas Pertanian dan Pangan	APBD
	Demplot PPL					Kab. Bangka Barat			Tersedianya demplot di BPP	6 demplot	Tersedianya demplot di BPP	6 demplot	11,800,000	65,000,000		Dinas Pertanian dan Pangan	APBD

Kode	Urusan/Bidang Urusan Pemerintah Daerah dan Program/Kegiatan	Prioritas Daerah	Sasaran Daerah	Indikator Sasaran	Target 2020	Lokasi	Indikator Kinerja						Pagu Indikatif	Prakiraan Maju	Jenis Kegiatan	PD Penanggung Jawab	Sumber Anggaran
							Hasil Program		Keluaran Kegiatan		Hasil Kegiatan						
							Tolok Ukur	Target	Tolok Ukur	Target	Tolok Ukur	Target					
(1)	(2)	(3)	(4)	(5)	(6)	(7)	(8)	(9)	(10)	(11)	(12)	(13)	(14)	(15)	(16)	(17)	(18)
	Penyuluhan dan Pendampingan Bagi Pertanian/Perkebunan					Kab. Bangka Barat			Tersusunnya PRA dan program penyuluhan di desa kecamatan dan kabupaten	71 dokumen	Tersusunnya PRA dan program penyuluhan di desa kecamatan dan kabupaten	71 dokumen	39,645,000	600,000,000		Dinas Pertanian dan Pangan	APBD
	Forum Penyuluh se kabupaten					Kab. Bangka Barat			jumlah peserta forum penyuluh	90 orang	jumlah peserta forum penyuluh	90 orang	6,952,500	60,000,000		Dinas Pertanian dan Pangan	APBD
4.	URUSAN KEHUTANAN	Peningkatan Produktivitas Pertanian, Pengembangan agribisnis/agroindustri dalam rangka peningkatan nilai tambah hasil produksi pertanian	Terwujudnya pemulihan lahan kritis	Terwujudnya konservasi sumber air	28.00%								-	300,000,000			
	Dinas Lingkungan Hidup												-	300,000,000			
	Program Perencanaan dan Pengembangan Tahura	Peningkatan kualitas dan daya dukung lingkungan hidup serta pengendalian pemanfaatan ruang							Terlaksananya Perencanaan dan Pengembangan Hutan				-	300,000,000			
	Pengelolaan Kawasan Tahura					Menumbing			Dokumen pengelolaan kawasan Tahura		Dokumen pengelolaan kawasan Tahura		-	300,000,000		DLH	APBD
5.	URUSAN PERDAGANGAN	Peningkatan Produktivitas Pertanian, Pengembangan agribisnis/agroindustri dalam rangka peningkatan nilai tambah hasil produksi pertanian	Berkembangnya ragam usaha dan produk Umi, Industri kecil dan menengah yang berdaya saing	Jangkauan pasar produk unggulan industri kecil dan menengah	DK=98% AK=1,25% AP =0,75%								4,378,510,000	3,550,000,000			
			Berkembangnya sistem agribisnis/ agroindustri	Persentase peningkatan jumlah usaha dalam rantai agribisnis (hulu hingga hilir)	0.98%												
		Peningkatan kualitas pembangunan manusia, pelayanan dasar dan pelayanan publik	Terpenuhinya Pelayanan Dasar Masyarakat dan Kualitas Pelayanan Publik	Survey Kepuasan Masyarakat atas pelayanan publik	83												
	Dinas Koperasi, Usaha Kecil Menengah dan Perindustrian												4,378,510,000	3,550,000,000			
	Program Perlindungan Konsumen dan					Kabupaten Bangka Barat	Persentase Pasar Tertib Ukur	40%					4,339,960,000	1,150,000,000			

Kode	Usuran/Bidang Urusan Pemerintahan Daerah dan Program/Kegiatan	Prioritas Daerah	Sasaran Daerah	Indikator Sasaran	Target 2020	Lokasi	Indikator Kinerja						Pagu Indikatif	Prakiraan Maju	Jenis Kegiatan	PD Penanggung Jawab	Sumber Anggaran
							Hasil Program		Keluaran Kegiatan		Hasil Kegiatan						
							Tolok Ukur	Target	Tolok Ukur	Target	Tolok Ukur	Target					
							(8)	(9)	(10)	(11)	(12)	(13)					
(1)	(2)	(3)	(4)	(5)	(6)	(7)	(8)	(9)	(10)	(11)	(12)	(13)	(14)	(15)	(16)	(17)	(18)
	Pengamanan Perdagangan						Jumlah konsumen berdaya beli rendah yang terbantu	8000									
	Peningkatan Pengawasan Peredaran Barang dan Jasa Melalui Penyelenggaraan Pasar Murah					Kabupaten Bangka Barat			Terlaksananya subsidi paket pasar murah berupa sembako dan daging sapi	6.600 paket daging sapi dan 19.800 paket sembako murah	Paket subsidi sembako pasar murah dan daging sapi	6.600 paket daging sapi dan 19.800 paket sembako murah	4,314,510,000	800,000,000		DKUKMP	APBD
	Monitoring dan Evaluasi Kebutuhan Perkembangan Harga dan Stok Kebutuhan Pokok Masyarakat					Kabupaten Bangka Barat			Terlaksananya updating data harga dan stok kebutuhan pokok masyarakat	1 dokumen	Dokumen updating harga dan stock kebutuhan pokok masyarakat (1 laporan)	1 dokumen	15,950,000	55,000,000		DKUKMP	APBD
	Peningkatan Kualitas SDM Bidang Perdagangan (Ahli Tera, PPBJ)					Kabupaten Bangka Barat			Ahli Tera dan PPBJ (4 org)	0 Orang	Ahli Tera dan PPBJ (4 org)	0 Orang	-	30,000,000		DKUKMP	APBD
	Pelaksanaan Metrologi Legal					Kabupaten Bangka Barat			Terlaksananya sidang tera di pasar dan objek timbang	100%	sidang tera di pasar dan objek timbang (500 UTTT)	1	9,500,000	25,000,000		DKUKMP	APBD
	Penyuluhan Kemetrolgian					Kabupaten Bangka Barat			Terlaksananya penyuluhan dan sosialisasi kemetrolgian dan tera ulang	0 Orang	Pelaku usaha yang paham kemetrolgian dan tera ulang (70 orang)	0 Orang	-	25,000,000		DKUKMP	APBD
	Kalibrasi Alat UTTT					Kabupaten Bangka Barat			Meningkatnya kualitas dan keakuratan alat UTTT	0	Alat UTTT yang dikalibrasi (3 buah)	0	-	15,000,000		DKUKMP	APBD
	Pembangunan Gedung Metrologi					Kabupaten Bangka Barat			Bangunan gedung Metrologi	0 unit	Terlaksananya penyediaan gedung Metrologi (1 paket)	0 unit	-	75,000,000		DKUKMP	APBD
	Pengadaan Kendaraan Kemetrolgian					Luar Daerah			Kendaraan penunjang kemetrolgian	0 unit	Kendaraan penunjang kemetrolgian	0 unit	-	125,000,000		DKUKMP	APBD
	Program Peningkatan Efisiensi Perdagangan Dalam Negeri					Kabupaten Bangka Barat	Jumlah nilai perdagangan barang/jasa (dalam juta rupiah)	1,300,000					30,000,000	2,050,000,000			
	Pembangunan/Revitalisasi Pasar (DAK)					Kabupaten Bangka Barat			Pasar baru yang terbangun	0 pasar	Pasar baru yang terbangun	0 pasar	-	1,700,000,000		DKUKMP	APBD
	Penarikan Retribusi Pasar					Kabupaten Bangka Barat			Terlaksananya penarikan retribusi pasar	1 tahun	Jumlah Retribusi (2 jenis 5 kec)	1 th	30,000,000	50,000,000		DKUKMP	APBD
	Rehabilitasi Bangunan Petak Toko					Kabupaten Bangka Barat			Terlaksananya rehabilitasi bangunan petak toko	0 petak	Bangunan petak toko (50 petak)	0 petak	-	100,000,000		DKUKMP	APBD
	Program pembinaan perdagangan kaki lima dan asongan					Kabupaten Bangka Barat	Kawasan perdagangan kaki lima dan asongan yang tertata dan tertib	42%					-	150,000,000			
	Pembinaan Organisasi Pedagang Kaki Lima dan Asongan					Kabupaten Bangka Barat			PKL yang terbina (1 lokasi)	0 org	PKL yang terbina (1 lokasi)	0 org	-	25,000,000		DKUKMP	APBD

Kode	Urusan/Bidang Urusan Pemerintah Daerah dan Program/Kegiatan	Prioritas Daerah	Sasaran Daerah	Indikator Sasaran	Target 2020	Lokasi	Indikator Kinerja						Pagu Indikatif	Prakiraan Maju	Jenis Kegiatan	PD Penanggung Jawab	Sumber Anggaran
							Hasil Program		Keluaran Kegiatan		Hasil Kegiatan						
							Tolok Ukur	Target	Tolok Ukur	Target	Tolok Ukur	Target					
(1)	(2)	(3)	(4)	(5)	(6)	(7)	(8)	(9)	(10)	(11)	(12)	(13)	(14)	(15)	(16)	(17)	(18)
	Penataan Tempat Berusaha Bagi Pedagang Kaki Lima dan Asongan					Kabupaten Bangka Barat Simpang teritip			Jumlah gerobak (15 gerobak)	15 gerobak	Jumlah gerobak (15 gerobak)	15 gerobak		125,000,000		DKUKMP	APBD
									Jumlah tenda yang terbangun	54 unit	Jumlah tenda yang terbangun	54 unit		-		DKUKMP	APBD
	Program Optimalisasi Pemasaran Produksi Pertanian, Perkebunan, Peternakan dan Perikanan					Kabupaten Bangka Barat	Jumlah Umi dan IKM pengolahan hasil pertanian, perkebunan, peternakan dan perikanan	100					8,550,000	200,000,000			
	Promosi Hasil Produksi Pertanian, Perkebunan, Peternakan dan Perikanan					Kabupaten Bangka Barat	Produk Umi dan IKM yang potensial yang mengikuti kegiatan promosi hasil pertanian, perkebunan, peternakan dan perikanan		1 kali	Cetak brosur dan pembelian tas untuk kegiatan promosi	500 brosur dan 500 tas		8,550,000	100,000,000		DKUKMP	APBD
6.	URUSAN PERINDUSTRIAN	Peningkatan Produktivitas Pertanian, Pengembangan agribisnis/agroindustri dalam rangka peningkatan nilai tambah hasil produksi pertanian	Berkembangnya ragam usaha dan produk Umi, Industri kecil dan menengah yang berdaya saing	Jangkauan pasar produk unggulan industri kecil dan menengah	DK=98% AK=1,25% AP=0,75%								586,415,000	1,300,000,000			
				Jumlah ragam usaha Industri kecil dan menengah	52												
			Berkembangnya jumlah unit dan kapasitas Umi, Industri kecil dan menengah yang mandiri	Persentase peningkatan unit industri kecil dan menengah	5%												
			Meningkatnya jumlah investasi/ penanaman modal di daerah	Peningkatan Jumlah investasi dalam satu tahun (PMA dan PMDN)	100 M												
			Berkembangnya sistem agribisnis/ agroindustri	Persentase peningkatan nilai tambah komoditas pertanian dalam arti luas	4,00%												
	Dinas Koperasi, Usaha Kecil Menengah dan Perindustrian												586,415,000	1,300,000,000			
	Program Peningkatan Kemampuan Teknologi Industri					Kabupaten Bangka Barat	Penerapan teknologi terhadap peningkatan produk usaha IKM	4					56,775,000	200,000,000			
	Pembinaan Kemampuan Teknologi Industri					Kabupaten Bangka Barat	Bantuan Peralatan		0 jenis	Bantuan Peralatan	0 jenis		-	100,000,000		DKUKMP	APBD

Kode	Urusan/Bidang Urusan Pemerintah Daerah dan Program/Kegiatan	Prioritas Daerah	Sasaran Daerah	Indikator Sasaran	Target 2020	Lokasi	Indikator Kinerja						Pagu Indikatif	Prakiraan Maju	Jenis Kegiatan	PD Penanggung Jawab	Sumber Anggaran
							Hasil Program		Keluaran Kegiatan		Hasil Kegiatan						
							Tolok Ukur	Target	Tolok Ukur	Target	Tolok Ukur	Target					
							(8)	(9)	(10)	(11)	(12)	(13)					
(1)	(2)	(3)	(4)	(5)	(6)	(7)	(8)	(9)	(10)	(11)	(12)	(13)	(14)	(15)	(16)	(17)	(18)
	Pengembangan dan Pelayanan Teknologi Industri					Kabupaten Bangka Barat			Ragam Produk Pelatihan (2 jenis pelatihan)	4 jenis	Ragam Produk Pelatihan (2 jenis pelatihan)	4 jenis	56,775,000	50,000,000		DKUKMP	APBD
	Pelatihan Teknis Perindustrian					Kabupaten Bangka Barat			Orang yang terampil (100 org)	0 Orang	Orang yang terampil (100 org)	0 Orang	-	50,000,000		DKUKMP	APBD
	Program Penataan Struktur Industri					Kabupaten Bangka Barat	Jumlah IKM yang memiliki kerja sama dalam jaringan pemasaran produk usaha	3					95,880,000	50,000,000			
	Monev IKM					Kabupaten Bangka Barat			Dokumen Monev (1 laporan)	1 laporan	Dokumen Monev (1 laporan)	1 laporan	19,850,000	5,000,000		DKUKMP	APBD
	Pemberdayaan Klinik Kemasan					Kabupaten Bangka Barat			Design Produk Kemasan (90 IKM)	90 IKM	Design Produk Kemasan (90 IKM)	90 IKM	24,955,000	25,000,000		DKUKMP	APBD
	Magang Keterampilan Bagi IKM Potensial					Luar Daerah			Jumlah IKM Potensial	4 IKM	Jumlah IKM Potensial	4 IKM	51,075,000	20,000,000		DKUKMP	APBD
	Program Pengembangan Sistem Pendukung Usaha Bagi Industri Kecil dan Menengah					Kabupaten Bangka Barat	Jumlah industri kecil dan menengah yang memiliki akses terhadap pendamping dan inkubator bisnis, bagi industri kecil dan menengah	0.99%					368,460,000	200,000,000			
	Pelaksanaan Kegiatan Dewan Kerajinan Nasional Daerah (Dekranasda)					Kabupaten Bangka Barat dan Luar Daerah			Fasilitasi Dekranasda (40 IKM)	12 bulan	Fasilitasi Dekranasda (40 IKM)	12 bulan	368,460,000	200,000,000		DKUKMP	APBD
	Program Pengembangan Sentra-Sentra Industri Potensial					Kabupaten Bangka Barat	Sentra industri potensial yang berkembang	-						100,000,000			
	Magang Keterampilan Bagi IKM Potensial					Luar Daerah			Jumlah IKM terampil (4 IKM)	1 kegiatan		1 kegiatan		100,000,000		DKUKMP	APBD
	Program Optimalisasi Pengolahan Produksi Pertanian, Perkebunan, Peternakan dan Perikanan					Kabupaten Bangka Barat	Jumlah produksi pengolahan hasil pertanian, perkebunan, peternakan dan perikanan	2.405,76 ton					-	500,000,000			
	Restrukturisasi Mesin					Kabupaten Bangka Barat			Jenis Suku Cadang	2 jenis	Jenis Suku Cadang	2 jenis		200,000,000		DKUKMP	APBD
	Kajian Pengembangan Pemasaran Produksi Pertanian, Perkebunan, Peternakan dan Perikanan					Kabupaten Bangka Barat			Terlaksananya Kajian Pengembangan pemasaran produksi pertanian, perkebunan, peternakan dan perikanan	1 Dokumen	Terlaksananya Kajian Pengembangan pemasaran produksi pertanian, perkebunan, peternakan dan perikanan	1 Dokumen		300,000,000		DKUKMP	APBD
	Program Pengembangan Kewirausahaan Industri Kecil dan Menengah					Kabupaten Bangka Barat	Jumlah IKM yang mendapat penyuluhan, pelatihan, bantuan teknis dan pendampingan	8.88%					56,700,000	150,000,000			

Kode	Urusan/Bidang Urusan Pemerintahan Daerah dan Program/Kegiatan	Prioritas Daerah	Sasaran Daerah	Indikator Sasaran	Target 2020	Lokasi	Indikator Kinerja						Pagu Indikatif	Prakiraan Maju	Jenis Kegiatan	PD Penanggung Jawab	Sumber Anggaran
							Hasil Program		Keluaran Kegiatan		Hasil Kegiatan						
							Tolok Ukur	Target	Tolok Ukur	Target	Tolok Ukur	Target					
(1)	(2)	(3)	(4)	(5)	(6)	(7)	(8)	(9)	(10)	(11)	(12)	(13)	(14)	(15)	(16)	(17)	(18)
	Pelatihan Bagi Industri Kecil dan Menengah Terhadap Pemanfaatan Sumber Daya					Kabupaten Bangka Barat			IKM yang terlihat	20 IKM	IKM yang terlihat	20 IKM	56,700,000	150,000,000		DKUKMP	APBD & APBD
	Program Pengembangan Industri Kecil Menengah Kawasan Perdesaan					Kabupaten Bangka Barat	Jumlah kluster bisnis yang dikembangkan	6					8,600,000	100,000,000			
	Pembinaan Industri Kecil dan Menengah Dalam Memperkuat Jaringan Kluster Industri					Kabupaten Bangka Barat			IKM yang dibina (2 produk)	4 lokasi	IKM yang dibina (2 produk)	4 lokasi	8,600,000	100,000,000		DKUKMP	APBD
7.	Urusan Transmigrasi	Peningkatan produktivitas pertanian secara umum	Meningkatnya kesejahteraan petani tanaman pangan	Rata-rata pendapatan bersih petani per bulan	1,8 Juta								140,900,000	459,135,000			
	Dinas Penanaman Modal, Pelayanan Perizinan Terpadu Satu Pintu, Tenaga Kerja, dan Transmigrasi												140,900,000	459,135,000			
	Program Pengembangan Masyarakat dan Kawasan Transmigrasi						Persentase KK transmigran yang mandiri	29%					140,900,000	459,135,000			
	Pengembangan Sarpras Kawasan Transmigrasi					Jebus			Terpeliharanya sarpras di kawasan transmigrasi	6 unit	Terpeliharanya sarpras di kawasan transmigrasi	6 unit	27,600,000	238,570,000		DPM, PPTSP, Naker dan Trans	APBD
	Pengembangan Usaha di Kawasan Transmigrasi					Jebus			Tersedianya bantuan saprodi pertanian (Pupuk NPK, Insektisida dan Bibit tanaman)	3 jenis (68 KK)	Tersedianya bantuan saprodi pertanian (Pupuk NPK, Insektisida dan Bibit tanaman)	3 jenis (68 KK)	113,300,000	170,565,000		DPM, PPTSP, Naker dan Trans	APBD
c.	URUSAN PENUNJANG												90,376,554,980	82,280,658,910			
	FUNGSI PENUNJANG	Meningkatkan kualitas birokrasi dan ketatalaksanaan pemerintahan	Terwujudnya Birokrasi Pemerintah Daerah yang Transparan	Opini BPK terhadap laporan keuangan daerah	WTP								90,376,554,980	82,280,658,910			
			Meningkatnya Kemandirian Pemerintah Daerah	DOFD	8.44%												
			Terwujudnya Birokrasi Pemerintah Daerah yang Akuntabel	Nilai SAKIP daerah	67 (B)												
			Terwujudnya Birokrasi Pemerintah Daerah yang Efektif	Indeks Profesionalitas ASN	80.73												

Kode	Usuran/Bidang Urusan Pemerintahan Daerah dan Program/Kegiatan	Prioritas Daerah	Sasaran Daerah	Indikator Sasaran	Target 2020	Lokasi	Indikator Kinerja						Pagu Indikatif	Prakiraan Maju	Jenis Kegiatan	PD Penanggung Jawab	Sumber Anggaran
							Hasil Program		Keluaran Kegiatan		Hasil Kegiatan						
							Tolok Ukur	Target	Tolok Ukur	Target	Tolok Ukur	Target					
(1)	(2)	(3)	(4)	(5)	(6)	(7)	(8)	(9)	(10)	(11)	(12)	(13)	(14)	(15)	(16)	(17)	(18)
		Peningkatan kualitas pembangunan manusia, pelayanan dasar dan pelayanan publik	Terpenuhiya Pelayanan Dasar Masyarakat dan Kualitas Pelayanan Publik	Persentase Pemenuhan SPM Pelayanan Dasar	75%												
	Sekretariat Daerah												19,823,997,900	21,065,067,230			
	Program Pelayanan Administrasi Perkantoran						Persentase pemenuhan layanan administrasi perkantoran	100%					9,348,357,000	9,064,700,840			
	Penyediaan jasa surat menyurat					Setda			Tersedianya jasa surat menyurat dan tersedianya gaji PHL	704 ob	Tersedianya jasa surat menyurat	704 ob	1,897,000,000	1,704,175,000		SETDA	APBD
	Penyediaan jasa komunikasi, sumber daya air dan listrik					Setda			Tersedianya Jasa Komunikasi sumber daya air dan listrik	12 ob	Tersedianya jasa komunikasi dan listrik	3 rumah dinas, 1 kantor, masjid agung dan 1 PHL	1,196,740,000	1,196,740,000		SETDA	APBD
	Penyediaan jasa keamanan kantor					Setda			Tersedianya jasa pengamanan kantor	70 ob	Tersedianya jasa pengamanan kantor	6 orang PHL	153,600,000	138,312,000		SETDA	APBD
	Penyediaan jasa pemeliharaan dan perizinan kendaraan dinas/operasional					Setda			Tersedianya jasa pemeliharaan dan perizinan kendaraan dinas/operasional	264 ob	Tersedianya jasa pemeliharaan dan perizinan kendaraan dinas/operasional	22 PHL dan 81 Pajak Kendaraan Dinas roda 2 dan 57 kendaraan roda	704,600,000	704,600,000		SETDA	APBD
	Penyediaan jasa administrasi keuangan					Setda			Tersedianya jasa administrasi keuangan	96 ob	Tersedianya jasa administrasi keuangan	8 PHL dan 12 dokumen	229,424,000	250,646,640		SETDA	APBD
	Penyediaan jasa kebersihan kantor					Setda			Kebersihan gedung, halaman dan kantor Bupati	348 ob	Tersedianya jasa kebersihan	348 ob	800,182,500	813,348,000		SETDA	APBD
	Penyediaan alat tulis kantor					Setda			Tersedianya alat tulis kantor	10 Bagian/ 12 bln	Terpenuhiya kebutuhan ATK	12 bln	277,480,000	306,000,000		SETDA	APBD
	Penyediaan barang cetakan dan penggandaan					Setda			Tersedianya kalender, cetakan dan fotocopy	4150 eks kalender, 3454 cetakan, dan 200.000 lbr fotocopy	Tersedianya kebutuhan cetakan	4150 eks kalender, 3454 cetakan, dan 200.000 lbr fotocopy	281,040,000	268,540,000		SETDA	APBD
	Penyediaan komponen instalasi listrik/penerangan bangunan kantor					Setda			terpenuhiya alat listrik/elektronik dan BBM genset	12 bln 4000 liter	terpenuhiya alat listrik/elektronik dan BBM genset	12 bln 4000 liter	64,160,000	67,983,000		SETDA	APBD
	Penyediaan peralatan rumah tangga					Setda			Tersedianya peralatan rumah tangga	1 paket	Tersedianya peralatan rumah tangga	1 paket	162,680,000	162,680,000		SETDA	APBD
	Penyediaan Peralatan dan Perlengkapan Kantor								Tersedianya sejumlah peralatan dan perlengkapan kantor	6 jenis	Tersedianya sejumlah peralatan dan perlengkapan kantor	6 jenis	207,360,000	-		SETDA	APBD

Kode	Usuran/Bidang Urusan Pemerintahan Daerah dan Program/Kegiatan	Prioritas Daerah	Sasaran Daerah	Indikator Sasaran	Target 2020	Lokasi	Indikator Kinerja						Pagu Indikatif	Prakiraan Maju	Jenis Kegiatan	PD Penanggung Jawab	Sumber Anggaran
							Hasil Program		Keluaran Kegiatan		Hasil Kegiatan						
							Tolok Ukur	Target	Tolok Ukur	Target	Tolok Ukur	Target					
							(8)	(9)	(10)	(11)	(12)	(13)					
(1)	(2)	(3)	(4)	(5)	(6)	(7)	(8)	(9)	(10)	(11)	(12)	(13)	(14)	(15)	(16)	(17)	(18)
	Penyediaan Bahan Bacaan dan Peraturan Perundang-undangan					Setda			Pengadaan surat kabar nasional, surat kabar lokal, pengumuman kantor	31008 eksemplar media lokal dan 1500 eksemplar media nasional	Pengadaan surat kabar nasional, surat kabar lokal, pengumuman kantor	31008 eksemplar media lokal dan 1500 eksemplar media nasional	184,490,000	187,771,800		SETDA	APBD
	Penyediaan makanan dan minuman					Setda			Terpenuhinya makanan dan minuman tamu, rapat dan pegawai	12 bulan	Terpenuhinya makanan dan minuman tamu, rapat dan pegawai	12 bulan	862,000,000	936,303,900		SETDA	APBD
	Rapat - rapat koordinasi dan konsultasi ke luar daerah					Setda			Terlaksananya rapat-rapat koordinasi dan konsultasi ke luar daerah	12 bulan	Terlaksananya rapat-rapat koordinasi dan konsultasi ke luar daerah	12 bulan	2,327,600,500	2,327,600,500		SETDA	APBD
	Program Peningkatan Sarana Dan Prasarana Aparatur						Persentase sarana dan prasarana aparatur dalam kondisi baik	100%					2,161,900,000	2,332,725,000			
	Penyediaan peralatan rumah dinas Bupati					Setda			Tersedianya peralatan rumah dinas Bupati	27 item	Tersedianya peralatan rumah dinas Bupati	27 item	48,000,000	64,260,000		SETDA	APBD
	Penyediaan peralatan rumah dinas Wakil Bupati					Setda			Tersedianya peralatan rumah dinas wakil Bupati	27 paket	Tersedianya peralatan rumah dinas wakil Bupati	27 paket	18,000,000	34,680,000		SETDA	APBD
	Penyediaan peralatan rumah dinas Sekretaris Daerah					Setda			Tersedianya peralatan rumah dinas Sekretaris Daerah	27 paket	Tersedianya peralatan rumah dinas Sekretaris Daerah	27 paket	18,000,000	26,010,000		SETDA	APBD
	Pemeliharaan Rutin/Berkala Rumah Dinas					Setda			Terpeliharanya mess dan rumah dinas	12 bln	Terpeliharanya mess dan rumah dinas	12 bln	180,000,000	204,000,000		SETDA	APBD
	Pemeliharaan Rutin/Berkala Gedung Kantor					Setda			Terpeliharanya gedung kantor	12 bln	Terpeliharanya gedung kantor	12 bln	135,000,000	204,000,000		SETDA	APBD
	Pemeliharaan Rutin/berkala kendaraan dinas/operasional					Setda			tersedianya BBM, pelumas, jasa servis dan suku cadang kendaraan	12 bln	tersedianya BBM, pelumas, jasa servis dan suku cadang kendaraan	12 bln	1,572,900,000	1,572,900,000		SETDA	APBD
	Pemeliharaan rutin/berkala perlengkapan rumah jabatan/dinas					Setda			terpeliharanya perlengkapan rumah dinas/jabatan	12 bln	terpeliharanya perlengkapan rumah dinas/jabatan	12 bln	50,000,000	51,000,000		SETDA	APBD
	Pemeliharaan rutin/berkala perlengkapan gedung kantor					Setda			terpeliharanya perlengkapan kerja	12 bln	terpeliharanya perlengkapan kerja	12 bln	100,000,000	102,000,000		SETDA	APBD
	Pemeliharaan rutin/berkala peralatan gedung kantor					Setda			terpeliharanya peralatan kerja	12 bln	terpeliharanya peralatan kerja	12 bln	40,000,000	40,800,000		SETDA	APBD
	Pengadaan Pameran Pembangunan					Setda			Persentase sarana dan prasarana aparatur dalam kondisi baik		Persentase sarana dan prasarana aparatur dalam kondisi baik		-	33,075,000		SETDA	APBD
	Program Peningkatan Disiplin Aparatur						Optimalnya disiplin aparatur	100%					43,580,000	101,979,600			
	Pengadaan Pakaian Khusus Hari-Hari Tertentu					Setda			Tersedianya pakaian Olahraga 17 Agustus dan hari-hari tertentu		Tersedianya pakaian Olahraga 17 Agustus dan hari-hari tertentu		-	26,520,000		SETDA	APBD
	Pengadaan Pakaian Dinas beserta perlengkapannya					Setda			Tersedianya pakaian dinas bagi PNS	26 stel	Tersedianya pakaian dinas bagi PNS	24 stel	43,580,000	75,459,600		SETDA	APBD

Kode	Usuran/Bidang Urusan Pemerintahan Daerah dan Program/Kegiatan	Prioritas Daerah	Sasaran Daerah	Indikator Sasaran	Target 2020	Lokasi	Indikator Kinerja						Pagu Indikatif	Prakiraan Maju	Jenis Kegiatan	PD Penanggung Jawab	Sumber Anggaran
							Hasil Program		Keluaran Kegiatan		Hasil Kegiatan						
							Tolok Ukur	Target	Tolok Ukur	Target	Tolok Ukur	Target					
							(8)	(9)	(10)	(11)	(12)	(13)					
(1)	(2)	(3)	(4)	(5)	(6)	(7)	(8)	(9)	(10)	(11)	(12)	(13)	(14)	(15)	(16)	(17)	(18)
	Program Peningkatan Pengembangan Sistem Pelaporan Capaian Kinerja dan Keuangan						Status Capaian Kinerja Keuangan	100%					25,900,000	22,900,000			
	Penyusunan laporan capaian kinerja dan ikhtisar realisasi kinerja SKPD					Setda			Jumlah dokumen tersusun	8 dokumen	tersusunnya laporan capaian kinerja dan ikhtisar realisasi kinerja SKPD	100%	3,550,000	3,550,000		SETDA	APBD
	Penyusunan pelaporan keuangan semesteran SKPD					Setda			Jumlah dokumen tersusun	8 dokumen	Tersusunnya laporan keuangan semesteran	100%	3,450,000	3,450,000		SETDA	APBD
	Penyusunan pelaporan prognosis realisasi anggaran SKPD					Setda			Jumlah dokumen tersusun	8 dokumen	Tersusunnya laporan prognosis realisasi	100%	3,450,000	3,450,000		SETDA	APBD
	Penyusunan pelaporan keuangan akhir tahun SKPD					Setda			Jumlah dokumen tersusun	8 dokumen	Tersusunnya laporan keuangan akhir tahun	100%	3,450,000	3,450,000		SETDA	APBD
	Penyusunan Pelaporan LAKIP, LKPJ, TAPKIN dan LPPD SKPD					Setda			Jumlah dokumen tersusun	4 dokumen	Tersedianya informasi mengenai LAKIP, TAPKIN, LKPJ dan LPPD	100%	4,000,000	3,000,000		SETDA	APBD
	Penyusunan Renstra, Renja, dan RKA					Setda			Jumlah dokumen tersusun	3 dokumen	Tersedianya dokumen perencanaan Sekretariat Daerah	100%	4,000,000	3,000,000		SETDA	APBD
	Penyusunan DALEV Dokumen Perencanaan SKPD					Setda			Jumlah dokumen tersusun	1 dokumen	Terlaksananya penyusunan DALEV dokumen perencanaan	100%	4,000,000	3,000,000		SETDA	APBD
	Program Peningkatan Kapasitas Sumber Daya Aparatur						Optimalisasi sumber daya aparatur dalam bekerja	100%					202,443,000	302,478,500			
	Penyusunan dokumen SKJ					Wilayah Republik Indonesia			Tersusunnya dokumen SKJ di Pemkab. Bangka Barat	29	jumlah jabatan yang tersusun standar kompetensinya	397	126,665,000	90,280,200		SETDA	APBD
	Validasi Job Grading					Setda			tervalidasinya dokumen job grading di Pemkab Bangka Barat	1 dok	tervalidasinya dokumen job grading di Pemkab Bangka Barat	1 dok	50,768,000	50,768,000		SETDA	APBD
	Asistensi dan pengumpulan Formulir LHKPN					Setda			wajib lapor yang menyampaikan LHKPN	25	tingkat kepatuhan pelaporan LHKPN	75%	25,010,000	31,344,600		SETDA	APBD
	Peningkatan Kapasitas Sumber Daya Manusia Bidang Pengadaan					Setda			Meningkatnya pengetahuan dan kemampuan aparatur pengadaan		Meningkatnya pengetahuan dan kemampuan aparatur pengadaan		-	130,085,700		SETDA	APBD
	Program Pembinaan BUMD						Terbinanya BUMD	100%					202,170,000	76,380,000			
	Monitoring dan Evaluasi BUMD dan Pembangunan					Kab. Bangka Barat			Tersedianya Dokumen Evaluasi Kinerja BUMD per triwulan	4 Dok	Tersedianya Dokumen Evaluasi Kinerja BUMD per triwulan	4 Dok	83,980,000	76,380,000		SETDA	APBD
	Kemitraan BUMD dengan Masyarakat dan Dunia Usaha					Kab. Bangka Barat			Terjalinnnya Kerjasama antara BUMD dengan Pemerintah Daerah		Terjalinnnya Kerjasama antara BUMD dengan Masyarakat dan Pelaku Usaha melalui temu usaha		-	-		SETDA	APBD

Kode	Usuran/Bidang Usuran Pemerintahan Daerah dan Program/Kegiatan	Prioritas Daerah	Sasaran Daerah	Indikator Sasaran	Target 2020	Lokasi	Indikator Kinerja						Pagu Indikatif	Prakiraan Maju	Jenis Kegiatan	PD Penanggung Jawab	Sumber Anggaran
							Hasil Program		Keluaran Kegiatan		Hasil Kegiatan						
							Tolok Ukur	Target	Tolok Ukur	Target	Tolok Ukur	Target					
							(8)	(9)	(10)	(11)	(12)	(13)					
(1)	(2)	(3)	(4)	(5)	(6)	(7)	(8)	(9)	(10)	(11)	(12)	(13)	(14)	(15)	(16)	(17)	(18)
	Penataan BUMD								Terlaksananya pemilihan direksi/dewan pengawas BUMD	1 kali	Terlaksananya pemilihan direksi/dewan pengawas BUMD	1 kali	118,190,000				
	Program Layanan Pengadaan Barang dan Jasa secara Elektronik						Penggunaan e-procurement terhadap belanja pengadaan	100%					1,277,131,000	1,309,918,900			
	Penyelenggaraan Layanan Pengadaan Secara Elektronik (LPSE)					Kab. Bangka Barat			Jumlah Paket Pengadaan barang/jasa yang diproses secara elektronik	120 paket	Terlaksananya Pengadaan barang/jasa yang diproses secara elektronik	120 Paket	341,790,000	341,790,000		SETDA	APBD
	Pelatihan dan Asistensi Layanan Pengadaan Secara Elektronik (LPSE)					Setda			Jumlah Aparatur, dan penyedia yang mengetahui tata cara penggunaan aplikasi yang terkait dengan pengadaan barang/jasa secara elektronik		Meningkatnya pengetahuan pengguna aplikasi		-	32,787,900		SETDA	APBD
	Penyelenggaraan Unit Layanan Pengadaan Barang dan Jasa (ULP)					Kab. Bangka Barat			Seluruh Pengadaan barang/jasa melalui Lapeng ditindaklanjuti	100%	Terlaksananya Pengadaan barang/jasa pemerintah	100%	935,341,000	935,341,000		SETDA	APBD
	Program Optimalisasi Pemanfaatan Teknologi Informasi						Cakupan Peringkat Daerah yang menggunakan media sosial sebagai sarana interaksi pemerintah dan masyarakat	100%					25,650,000	46,248,900			
	Pengumpulan dan Pengolahan Website dan E-Reporting					Setda			Tersedianya Informasi melalui website dan data E-reporting pengadaan barang dan jasa	1 kegiatan	Tersedianya updating informasi dan data E-reporting pengadaan barang/jasa	12 bulan	25,650,000	25,650,000		SETDA	APBD
	Program Pengembangan Kebijakan Perekonomian Pembangunan						Pengembangan Kebijakan Pembangunan Sesuai Dengan Perencanaan	100%					290,070,000	290,070,000			
	Tim Evaluasi Pengawasan Penyerapan Realisasi Anggaran (TEPRA) dan Pengendalian Pembangunan					Kab. Bangka Barat			Persentase SKPD dengan serapan anggaran BL diatas 92% dan untuk realisasi kegiatan pengadaan 97%	95%	Tercapainya persentase SKPD dengan serapan anggaran BL diatas 92% dan untuk realisasi kegiatan pengadaan 97%	12 bulan	192,865,000	192,865,000		SETDA	APBD
	Penyelenggaraan Tim Pengendalian Inflasi daerah					Kab. Bangka Barat			Tersedianya Komponen data inflasi di Kabupaten Bangka Barat	4 dokumen	Rekomendasi kebijakan, sistem dan prosedur dalam pengendalian inflasi di Kab. Bangka Barat	5 rekomendasi	73,805,000	73,805,000		SETDA	APBD
	Fasilitasi Penyelenggaraan Tanggung jawab Sosial					Kab. Bangka Barat			Terfasilitasinya tanggungjawab Sosial	100%	Terfasilitasinya tanggungjawab Sosial	100%	23,400,000	23,400,000	Baru	SETDA	APBD

Kode	Usuran/Bidang Urusan Pemerintahan Daerah dan Program/Kegiatan	Prioritas Daerah	Sasaran Daerah	Indikator Sasaran	Target 2020	Lokasi	Indikator Kinerja						Pagu Indikatif	Prakiraan Maju	Jenis Kegiatan	PD Penanggung Jawab	Sumber Anggaran
							Hasil Program		Keluaran Kegiatan		Hasil Kegiatan						
							Tolok Ukur	Target	Tolok Ukur	Target	Tolok Ukur	Target					
							(8)	(9)	(10)	(11)	(12)	(13)					
(1)	(2)	(3)	(4)	(5)	(6)	(7)	(8)	(9)	(10)	(11)	(12)	(13)	(14)	(15)	(16)	(17)	(18)
	Program Penataan Peraturan Perundang-Undangan						Cakupan rancangan regulasi daerah menjadi regulasi daerah	100%					1,698,372,000	1,293,507,300			
	Kerjasama Penyelesaian Permasalahan Peraturan Perundang-undangan					Setda			Jumlah bantuan terhadap permasalahan peraturan perundang-undangan	1 Kasus/tahun	Terselesainya masalah aparat pemerintah daerah yang memiliki masalah peraturan perundang-undangan	1 Kasus/tahun	216,890,000	216,890,000		SETDA	APBD
	Penyusunan Rencana Kerja Rancangan Peraturan Perundang-undangan					Setda			Jumlah Raperda dan Raperbub dan Raperbup yang tersusun	30 Raperbub dan 14 Raperda	Tersusunnya Raperda dan Raperbub yang dibahas	30 Raperbub dan 14 Raperda	105,000,000	105,000,000		SETDA	APBD
	Legislasi Rancangan Peraturan Perundang-Undangan					Setda			Jumlah Rancangan dan laporan kerja RANHAMDA yang tersusun	2 laporan	Tersusunnya laporan kerja RANHAMDA tahun 2018	2 laporan	43,710,000	43,710,000		SETDA	APBD
	Sosialisasi Peraturan Perundang-Undangan					Setda			Jumlah Perda/Raperda dan Peraturan Perundang-undangan yang terbaru yang disosialisasikan		Meningkatnya masyarakat yang mengetahui produk hukum yang telah ditetapkan		-	137,082,900		SETDA	APBD
	Harmonisasi Peraturan Daerah					Setda			Jumlah Raperda yang sesuai dengan instrumen HAM dan peraturan perundang-undangan yang berlaku	14 Raperda	Adanya Raperda yang dibahas sesuai dengan instrumen HAM dan peraturan perundang-undangan yang berlaku	14 Raperda	44,780,000	44,780,000		SETDA	APBD

Kode	Urusan/Bidang Urusan Pemerintahan Daerah dan Program/Kegiatan	Prioritas Daerah	Sasaran Daerah	Indikator Sasaran	Target 2020	Lokasi	Indikator Kinerja						Pagu Indikatif	Prakiraan Maju	Jenis Kegiatan	PD Penanggung Jawab	Sumber Anggaran
							Hasil Program		Keluaran Kegiatan		Hasil Kegiatan						
							Tolok Ukur	Target	Tolok Ukur	Target	Tolok Ukur	Target					
(1)	(2)	(3)	(4)	(5)	(6)	(7)	(8)	(9)	(10)	(11)	(12)	(13)	(14)	(15)	(16)	(17)	(18)
	Legislasi Peraturan Desa					Setda			Jumlah Raperdes/Perdes yang dikaji	2 kali pembahasan	Adanya Raperda/Perdes yang sesuai dengan peraturan perundang-undangan	2 kali pembahasan	12,940,000	12,940,000		SETDA	APBD
	Pembinaan Keluarga Sadar Hukum					Setda			Meningkatkan pemahaman atau kesadaran hukum masyarakat desa/kelurahan binaan		kelompok sadar hukum menjadi nominasi tingkat provinsi		-	24,582,000		SETDA	APBD
	Legal Drafting					Setda			Jumlah Produk Hukum yang sesuai dengan paraturan perundang-undangan	900 produk hukum	Meningkatnya produk hukum yang sesuai dengan peraturan perundang-undangan	900 produk hukum	48,840,000	49,470,000		SETDA	APBD
	Penyusunan dan Pengelolaan Program Legislasi Daerah					Setda			Penyusunan Pengelolaan bahan Raperda yang akan dibahas tahun berikutnya	15 Raperda	Tersusunnya dan terkelolanya Raperda yang menjadi prioritas	15 Raperda	40,160,000	40,160,000		SETDA	APBD
	Pengelolaan Jaringan Dokumentasi Informasi Hukum Daerah					Setda			Jumlah Produk Hukum yang terupdate melalui website JDIH	100 produk hukum	Jumlah Produk Hukum yang terupdate melalui website JDIH	100 produk hukum	11,870,000	11,870,000		SETDA	APBD
	Kerjasama Tim Pengawal dan Pengamanan Pemerintahan dan Pembangunan Daerah (TP4D)					Setda			Terlaksananya pengawalan, pengamanan, monitoring dan evaluasi pemerintahan daerah dan desa		Jumlah Laporan OPD yang didampingi TP4D		-	607,022,400		SETDA	APBD
	Tim Fasilitasi Pelaksanaan Pembangunan Daerah					Setda			Terlaksananya pengawasan atas	31 PD	Terlaksananya pengawasan atas	31 PD	1,174,182,000	1,174,183,000			
	Program Pembinaan Kehidupan Beragama							Meningkatnya Pembinaan Kehidupan Beragama	100%				1,911,270,000	2,124,589,750			
	Safari Ramadhan					Masjid diwilayah Kab. Bangka Barat			Jumlah desa yang dikunjungi pada safari ramadhan Pemkab. Bangka Barat	11 desa	Jumlah desa yang dikunjungi pada safari ramadhan Pemkab. Bangka Barat	11 desa	100,000,000	497,244,900		SETDA	APBD
	Da'i Bina Desa					Desa diwilayah Kab. Bangka Barat			Jumlah Da'i yang melakukan pembinaan di tiap desa	45 orang	Jumlah Da'i yang melakukan pembinaan di tiap desa	45 orang	955,012,000	771,086,850		SETDA	APBD
	Peringatan Hari-hari besar Islam					Kab. Bangka Barat			Tersedianya operasional PHBI	7 hari besar islam	Tersedianya operasional PHBI	7 hari besar islam	178,900,000	178,900,000		SETDA	APBD
	STQ/MTQ Tingkat Kabupaten					Kab. Bangka Barat			terlaksananya kontingen STQ/MTQ Kab. Bangka Barat	36 cabang	terlaksananya kontingen STQ/MTQ Kab. Bangka Barat	36 orang (3 orang anak putra, 3 orang anak putri, 15 dewasa putra, 15 dewasa putri)	579,668,000	579,668,000		SETDA	APBD
	Penyelenggaraan Kegiatan Masjid Agung Baiturridha					Kab. Bangka Barat			tersedianya operasional Masjid Baiturridha	12 bulan	tersedianya operasional Masjid Baiturridha	12 bulan	97,690,000	97,690,000		SETDA	APBD

Kode	Usuran/Bidang Usuran Pemerintahan Daerah dan Program/Kegiatan	Prioritas Daerah	Sasaran Daerah	Indikator Sasaran	Target 2020	Lokasi	Indikator Kinerja						Pagu Indikatif	Prakiraan Maju	Jenis Kegiatan	PD Penanggung Jawab	Sumber Anggaran
							Hasil Program		Keluaran Kegiatan		Hasil Kegiatan						
							Tolok Ukur	Target	Tolok Ukur	Target	Tolok Ukur	Target					
							(8)	(9)	(10)	(11)	(12)	(13)					
(1)	(2)	(3)	(4)	(5)	(6)	(7)	(8)	(9)	(10)	(11)	(12)	(13)	(14)	(15)	(16)	(17)	(18)
	Program Pembinaan dan Pengembangan Sumber Daya Manusia						Cakupan fasilitas pembinaan kemasyarakatan	100%					361,918,400	431,642,220			
	Pemberangkatan dan Penjemputan Jamaah Haji Kabupaten Bangka Barat					Kab. Bangka Barat			Jumlah Toga dan Tona yang diberangkatkan haji		Tersedianya fasilitas jamaah haji Kabupaten Bangka Barat ketika berangkat dan pulang		-	-		SETDA	APBD
	Pengiriman Kontingen STQ/MTQ Ke Tingkat Provinsi					Propinsi Bangka Belitung			Jumlah Kontingen dan cabang STQ yang diikuti dalam 1 tahun	37 Orang dan 28 Cabang	Mempertahankan prestasi kontingen Kabupaten Bangka Barat	50 Orang dan 28 Cabang	291,534,000	291,534,000		SETDA	APBD
	Pembinaan Qori-Qoriah Calon Peserta MTQ/STQ Tk. Provinsi					Kab. Bangka Barat			Jumlah Qori-Qoriah yang dibina untuk mengikuti STQ/MTQ Tk. Provinsi	36 Orang	Terbinanya Qori-Qoriah Bangka Barat Calon Peserta MTQ Tk. Provinsi	36 Orang	70,384,400	81,572,970		SETDA	APBD
	Pembinaan dan Operasional TP-UKS					Kecamatan diwilayah Kab. Bangka Barat			Jumlah sosialisasi yang diselenggarakan		Tersedianya sekolah yang mengikuti lomba tingkat Provinsi atau Nasional		-	58,535,250		SETDA	APBD
	Program Kerjasama Pembangunan						Terjalannya Kerjasama Pembangunan Antar Daerah	15 MoU					48,705,000	48,705,000			
	Penyelenggaraan Kerjasama Pembangunan Antar Daerah					Wilayah Republik Indonesia			Adanya Kerjasama yang terjalin antar daerah	15 MOU / PKS	Tersedianya dokumen perjanjian kerjasama	15 MOU / PKS	48,705,000	48,705,000		SETDA	APBD
	Program Penguatan dan Penataan Penyelenggaraan Pemerintahan Daerah						Integritas pelayanan publik	7					157,403,500	237,809,880			
	Penyusunan Laporan Penyelenggaraan Pemerintahan Daerah Kabupaten Bangka Barat Tahun Anggaran					Kab. Bangka Barat			Tersusunnya LPPD Pemerintahan Kabupaten Bangka Barat	1 dokumen (35 buku)	Peringkat LPPD Kab. Bangka Barat	Peringkat 100 Besar Nasional	84,247,500	110,727,500		SETDA	APBD
	Penyusunan Laporan keterangan Pertanggungjawaban Bupati Bangka Barat Akhir Tahun Anggaran					Kecamatan			Tersusunnya LKPJ Kepala Daerah yang akuntabel dan tepat waktu	1 dokumen (60)	Diterimanya LKPJ Bupati Bangka Barat oleh DPRD Bangka Barat	1 dokumen (60)	73,156,000	73,156,000		SETDA	APBD
	Penilaian Kecamatan					Kab. Bangka Barat			Terlaksananya Penilaian Kecamatan		Terlaksananya Penilaian Kecamatan		-	53,926,380		SETDA	APBD
	Program penetapan dan penegasan batas wilayah						Terciptanya tertip batas antar desa/kelurahan di Kab. Bangka Barat	100%					43,415,000	40,675,000			
	Pembinaan dan Fasilitasi Batas Wilayah								Fasilitasi penyelesaian batas wilayah dan sosialisasi	3 kali	Fasilitasi penyelesaian batas wilayah dan sosialisasi	3 kali	43,415,000	40,675,000			

Kode	Usuran/Bidang Urusan Pemerintahan Daerah dan Program/Kegiatan	Prioritas Daerah	Sasaran Daerah	Indikator Sasaran	Target 2020	Lokasi	Indikator Kinerja						Pagu Indikatif	Prakiraan Maju	Jenis Kegiatan	PD Penanggung Jawab	Sumber Anggaran
							Hasil Program		Keluaran Kegiatan		Hasil Kegiatan						
							Tolok Ukur	Target	Tolok Ukur	Target	Tolok Ukur	Target					
(1)	(2)	(3)	(4)	(5)	(6)	(7)	(8)	(9)	(10)	(11)	(12)	(13)	(14)	(15)	(16)	(17)	(18)
	Program Pengembangan Data / Informasi						Cakupan perangkat daerah yang memiliki keakuratan data dan informasi	100%					39,870,000	35,070,000			
	Pembakuan Rupa Bumi					Setda			Tersusunnya Dokumen Rupa Bumi	1 Dokumen	Tersusunnya Dokumen Rupa Bumi	1 Dokumen	39,870,000	35,070,000		SETDA	APBD
	Program Penataan dan Penguatan Kelembagaan						Persentase Perangkat Daerah yang tepat fungsi	63%					100,632,000	100,632,000			
	Validasi Anjab dan ABK					Setda			tervalidasinya dokumen anjab dan ABK	2 dok	tervalidasinya dokumen anjab dan ABK	2 dok	46,395,000	46,395,000		SETDA	APBD
	Penyusunan Kebijakan Penataan Kelembagaan					Setda			tersusunnya kebijakan di bidang kelembagaan	6 kebijakan	tersusunnya kebijakan di bidang kelembagaan	6 kebijakan	36,373,000	36,373,000		SETDA	APBD
	Monvex Pelaksanaan PATEN					Setda			Terlaksananya pelayanan PATEN sesuai dengan SOP yang berlaku	6 kecamatan	Terlaksananya pelayanan PATEN sesuai dengan SOP yang berlaku	6 kecamatan	17,864,000	17,864,000		SETDA	APBD
	Program Penataan dan Penguatan Ketatalaksanaan						Persentase Perangkat Daerah yang ketatalaksanaannya dengan kriteria "BAIK"	59.40%					95,726,000	104,835,600			
	Monitoring dan Evaluasi Ketatalaksanaan					Setda			Termonitoring dan terevaluasinya ketatalaksanaannya OPD	1 dok	jumlah OPD yang ketatalaksanaannya baik	12	29,195,000	29,195,000		SETDA	APBD
	Penyusunan peta proses bisnis instansi pemerintah								Terlaksananya tahapan penyusunan peta proses bisnis instansi pemerintah	1 tahap	Terlaksananya tahap pertama penyusunan peta proses bisnis instansi pemerintah	100%	2,228,000	2,228,000			
	Asistensi dan Penyusunan SOP					Setda			terasistensinya penyusunan SOP OPD	1 dok	Jumlah SOP yang diasistensinya	75 sop	22,790,000	22,790,000		SETDA	APBD
	Penyusunan laporan pelaksanaan reformasi dan birokrasi kabupaten					Setda			tersusunnya laporan pelaksanaan reformasi birokrasi kabupaten	1 dok	tersusunnya laporan pelaksanaan reformasi birokrasi kabupaten	1 dok	41,513,000	50,622,600		SETDA	APBD
	Program Peningkatan Kualitas Pelayanan Publik						Nilai Sistem Pelayanan Publik	84					131,943,000	190,021,300			
	Penyusunan laporan SPM kabupaten					Kab. Bangka Barat			tersusunnya laporan SPM kabupaten	1 dok	jumlah OPD pengampu yang melaporkan SPM nya	100%	39,570,000	39,570,000		SETDA	APBD
	Asistensi dan pelaporan SKM Kabupaten					Kab. Bangka Barat			tersusunnya laporan SKM Kabupaten	1 dok	Tingkat kepuasan masyarakat	75	34,578,000	31,045,000		SETDA	APBD
	Penilaian Penyelenggaraan pelayanan publik					Kab. Bangka Barat			temilainya unit pelayanan publik	24	tingkat pelaksanaan pelayanan publik	75	26,750,000	37,520,700		SETDA	APBD
	Assistensi Kompetensi Inovasi Pelayanan Publik					Kab. Bangka Barat			terasistensinya OPD	15 OPD	jumlah OPD yang ikut serta dalam kompetisi inovasi pelayanan publik	3	31,045,000	81,885,600		SETDA	APBD

Kode	Usuran/Bidang Urusan Pemerintahan Daerah dan Program/Kegiatan	Prioritas Daerah	Sasaran Daerah	Indikator Sasaran	Target 2020	Lokasi	Indikator Kinerja						Pagu Indikatif	Prakiraan Maju	Jenis Kegiatan	PD Penanggung Jawab	Sumber Anggaran
							Hasil Program		Keluaran Kegiatan		Hasil Kegiatan						
							Tolok Ukur	Target	Tolok Ukur	Target	Tolok Ukur	Target					
							(8)	(9)	(10)	(11)	(12)	(13)					
(1)	(2)	(3)	(4)	(5)	(6)	(7)	(8)	(9)	(10)	(11)	(12)	(13)	(14)	(15)	(16)	(17)	(18)
	Program Peningkatan Pelayanan Kedinasan Kepala Daerah/Wakil Kepala Daerah						Persentase partisipasi masyarakat dalam pembangunan yang ditindaklanjuti	65%					1,657,542,000	1,681,745,540			
	Penyiapan dan Penataan Protokoler Acara Pimpinan Daerah					Setda			Penataan Acara Pimpinan Daerah di dalam daerah dan luar daerah	12 bulan	Penataan Acara Pimpinan Daerah di dalam dan luar daerah	100%	37,625,000	37,625,000		SETDA	APBD
	Penguatan Kapasitas Pembinaan Kewilayahan					Setda			Terlaksananya Rapat-rapat Koordinasi Pejabat Pemerintah Daerah	3 kali	Solusi/tindak lanjut hasil rapat terkait permasalahan/isu-isu strategis yang berkembang dimasyarakat Bangka Barat	100%	384,357,000	384,357,000		SETDA	APBD
	Rapat Koordinasi Pejabat Pemerintahan Daerah					Setda			Terlaksananya Rapat Koordinasi Pejabat Pemerintah Daerah	3 kali	Hasil Paparan SKPD dalam bentuk notulen rapat	3 notulen	20,500,000	44,703,540		SETDA	APBD
	Rapat Bina Pamong					Setda			Terlaksananya Rapat Bina Pamong	12 kali	Solusi/tindak lanjut hasil rapat permasalahan yang dihadapi Kecamatan, Kelurahan dan Desa	100%	118,385,000	118,385,000		SETDA	APBD
	Survey, Monitoring dan Evaluasi Rencana Bantuan Hibah dan Bantuan Sosial					Setda			Jumlah Survey dan Monitoring yang dilaksanakan di tiap Desa	100 proposal	Jumlah Survey dan Monitoring yang dilaksanakan di tiap Desa	100 proposal	34,120,000	34,120,000		SETDA	APBD
	Sosialisasi Penyaluran Bantuan Hibah dan Bantuan Sosial					Kecamatan			Terselenggaranya Sosialisasi kepada Masyarakat, perangkat desa dan lembaga keagamaan	6 kecamatan	Terselenggaranya Sosialisasi kepada Masyarakat, perangkat desa dan lembaga keagamaan	6 kecamatan	18,135,000	18,135,000		SETDA	APBD
	Jamuan Kepada Tokoh Masyarakat/Org Pemuda/Mahasiswa/Pelajar / Ormas					Kab. Bangka Barat			Meningkatnya hubungan KDH/WKDH dengan Ormas, Pelajar/Mahasiswa dan tokoh masyarakat	12 bulan	Meningkatnya hubungan KDH/WKDH dengan Ormas, Pelajar/Mahasiswa dan tokoh masyarakat	12 bulan	1,044,420,000	1,044,420,000		SETDA	APBD
	Sekretariat DPRD												27,454,085,500	18,219,072,750			
	Program Pelayanan Administrasi Perkantoran						Persentase pemenuhan layanan administrasi	100%					2,786,158,000	2,675,172,250			
	Penyediaan Jasa Surat Menyurat					SEK DPRD			Pembayaran Honorarium PHL	300 ob	Ketersediaan Jasa Surat Menyurat	100%	704,200,000	583,170,000		SETWAN	APBD
	Penyediaan Jasa Komunikasi, Sumber Daya Air dan Listrik					Sekretariat DPRD, 3 Rumah dinas Pimpinan			Pembayaran jasa komunikasi, sumber daya air dan listrik	12 bulan	Ketersediaan Jasa komunikasi, sumber daya air dan listrik	100%	376,100,000	380,520,000		SETWAN	APBD
	Penyediaan Jasa Keamanan Kantor					SEK DPRD			Pembayaran Honorarium PHL	48 ob	Ketersediaan Jasa Keamanan Kantor	100%	103,400,000	95,970,000		SETWAN	APBD

Kode	Usuran/Bidang Usuran Pemerintahan Daerah dan Program/Kegiatan	Prioritas Daerah	Sasaran Daerah	Indikator Sasaran	Target 2020	Lokasi	Indikator Kinerja						Pagu Indikatif	Prakiraan Maju	Jenis Kegiatan	PD Penanggung Jawab	Sumber Anggaran
							Hasil Program		Keluaran Kegiatan		Hasil Kegiatan						
							Tolok Ukur	Target	Tolok Ukur	Target	Tolok Ukur	Target					
							(8)	(9)	(10)	(11)	(12)	(13)					
(1)	(2)	(3)	(4)	(5)	(6)	(7)	(8)	(9)	(10)	(11)	(12)	(13)	(14)	(15)	(16)	(17)	(18)
	Penyediaan Jasa pemeliharaan dan perizinan kendaraan dinas/operasional					SEK.DPRD			Pembayaran Honorarium PHL	96 ob	Ketersediaan Jasa pemeliharaan dan perizinan kendaraan dinas/operasional	100%	279,150,000	267,907,500		SETWAN	APBD
	Penyediaan Jasa Administrasi Keuangan					SEK.DPRD			Pembayaran Honorarium PHL	84 ob	Ketersediaan Jasa Administrasi Keuangan	100%	248,700,000	139,125,000		SETWAN	APBD
	Penyediaan Jasa Kebersihan kantor					SEK.DPRD			Pembayaran Honorarium PHL	132 0b	Ketersediaan Jasa Kebersihan Kantor	100%	325,842,000	311,626,350		SETWAN	APBD
	Penyediaan alat tulis kantor					SEK.DPRD			Tersedianya Alat Tulis Kantor	12 bulan	Ketersediaan Alat Tulis Kantor	100%	110,000,000	128,097,900		SETWAN	APBD
	Penyediaan Barang Cetak dan Penggandaan					SEK.DPRD			Tersedianya barang cetakan dan penggandaan	12 bulan	ketersediaan Barang Cetak dan Penggandaan	100%	245,110,000	233,415,000		SETWAN	APBD
	Penyediaan komponen instalasi Listrik/Penerangan bangunan Kantor					SEK.DPRD			Tersedianya komponen listrik/penerangan kantor	12 bulan	Ketersediaan Komponen Instalasi/Penerangan Kantor	100%	12,000,000	28,350,000		SETWAN	APBD
	Penyediaan bahan bacaan dan peraturan perundang-undangan								Tersedianya bahan bacaan dan peraturan perundang-undangan	12 bulan	Ketersediaan bahan bacaan dan peraturan perundang-undangan	100%	64,056,000	77,700,000		SETWAN	APBD
	Penyediaan bahan logistik kantor								Tersedianya bahan logistik kantor	12 bulan	ketersediaan bahan logistik kantor	100%	5,595,000	6,977,250		SETWAN	
	Penyediaan Makanan dan Minuman					SEK.DPRD, 3 rumah dinas Pimpinan			Tersedianya Makanan dan Minuman	12 bulan	Ketersediaan makanan dan minuman tamu dan rapat	100%	212,005,000	322,313,250		SETWAN	APBD
	Rapat-rapat koordinasi dan Konsultasi ke luar daerah					Dalam dan Luar Daerah			Terlaksananya perjalanan dinas ke dalam dan ke luar daerah	12 bulan	pemenuhan kebutuhan rapat dan koordinasi	100%	100,000,000	100,000,000		SETWAN	APBD
	Program Peningkatan Sarana dan Prasarana Aparatur						Persentase sarana dan prasarana aparatur dalam kondisi baik	100%					2,781,795,000	1,345,533,000			
	Pengadaan Pameran Pembangunan					SEK.DPRD			tersedianya stand pameran pembangunan		keikutsertaan dalam menginformasikan tugas, fungsi dan Kerja DPRD serta Sekretariat DPRD	100%	-	21,000,000		SETWAN	APBD
	Pengadaan Sarana dan Prasarana Gedung Kantor								Tersedianya Sarana dan Prasarana Gedung Kantor	2 paket	Tersedianya Sarana dan Prasarana Gedung Kantor	1 paket (3 ruang)	690,320,000	-		SETWAN	APBD
	Pengadaan Perlengkapan Rumah Jabatan/Dinas								Tersedianya perlengkapan rumah jabatan	3 paket	Tersedianya perlengkapan rumah jabatan	3 paket	425,250,000	-		SETWAN	APBD
	Pengadaan Perlengkapan Gedung Kantor								Tersedianya perlengkapan gedung	4 jenis	Tersedianya perlengkapan gedung	4 jenis	147,120,000	-		SETWAN	APBD
	Pengadaan Peralatan Gedung Kantor								Tersedianya Peralatan Gedung Kantor	3 jenis	Tersedianya Peralatan Gedung Kantor	3 jenis	57,670,000	-		SETWAN	APBD
	Pemeliharaan rutin/berkala rumah jabatan					SEK.DPRD			terpeliharanya rumah jabatan/dinas	3 unit	Pemeliharaan Rutin/Berkala Rumah Jabatan/Dinas	100%	60,000,000	63,000,000		SETWAN	APBD
	Pemeliharaan Rutin/Berkala Gedung Kantor					SEK.DPRD			Terpeliharanya gedung kantor	2 gedung	Pemeliharaan Rutin/Berkala Gedung Kantor	100%	41,250,000	387,880,500		SETWAN	APBD

Kode	Usuran/Bidang Usuran Pemerintahan Daerah dan Program/Kegiatan	Prioritas Daerah	Sasaran Daerah	Indikator Sasaran	Target 2020	Lokasi	Indikator Kinerja						Pagu Indikatif	Prakiraan Maju	Jenis Kegiatan	PD Penanggung Jawab	Sumber Anggaran
							Hasil Program		Keluaran Kegiatan		Hasil Kegiatan						
							Tolok Ukur	Target	Tolok Ukur	Target	Tolok Ukur	Target					
							(8)	(9)	(10)	(11)	(12)	(13)					
(1)	(2)	(3)	(4)	(5)	(6)	(7)	(8)	(9)	(10)	(11)	(12)	(13)	(14)	(15)	(16)	(17)	(18)
	Pemeliharaan Rutin/Berkala mobil jabatan								terpeliharanya mobil jabatan	3 unit	Pemeliharaan Mobil Jabatan, Belanja BBM dan Pelumas	100%	360,000,000	391,230,000		SETWAN	APBD
	Pemeliharaan rutin/berkala kendaraan dinas/operasional					3 Rumah Dinas Pimpinan			terpeliharanya kendaraan dinas	9 unit	Pemeliharaan Mobil Operasional, belanja BBM dan Pelumas	100%	236,880,000	315,000,000		SETWAN	APBD
	Pemeliharaan rutin/berkala perlengkapan rumah jabatan/dinas					SEK.DPRD			terpeliharanya perlengkapan rumah jabatan/dinas	47 unit	Tercapainya Kegiatan Pemeliharaan Rutin/Berkala Perlengkapan Rumah Jabatan	100%	27,550,000	37,747,500		SETWAN	APBD
	Pemeliharaan rutin/berkala perlengkapan gedung kantor					3 Rumah Dinas Pimpinan			terpeliharanya perlengkapan gedung kantor	1 unit	Tercapainya Kegiatan Pemeliharaan Rutin/Berkala Perlengkapan Rumah Jabatan	100%	9,000,000	30,240,000		SETWAN	APBD
	Pemeliharaan rutin/berkala peralatan rumah jabatan/dinas					SEK.DPRD			terpeliharanya peralatan rumah jabatan/dinas	2 unit	Pemeliharaan rutin/berkala peralatan rumah jabatan	100%	15,000,000	30,240,000		SETWAN	APBD
	Pemeliharaan Rutin/Berkala Peralatan Gedung Kantor								terpeliharanya peralatan gedung kantor	126 unit	tercapainya kegiatan pemeliharaan rutin/berkala peralatan gedung kantor	100%	43,600,000	63,525,000		SETWAN	APBD
	Pengelolaan Website					SEK.DPRD			terkelolanya website DPRD	12 bulan	pengelolaan website kantor	100%	8,155,000	5,670,000		SETWAN	APBD
	Rehabilitasi sedang/berat rumah jabatan								Terehabilitasinya rumah jabatan	3 unit	Terehabilitasinya rumah jabatan	3 unit	660,000,000				
	Program Peningkatan Disiplin Aparatur						Optimalnya disiplin aparatur	100%					-	34,650,000			
	Pengadaan Pakaian Khusus hari-hari tertentu					SEK.DPRD			Jumlah pengadaan pakaian khusus hari-hari tertentu		kebutuhan terhadap pakaian khusus hari-hari tertentu		-	34,650,000		SETWAN	APBD
	Program Peningkatan Pengembangan Sistem Pelaporan Capaian Kinerja dan Keuangan						Status capaian kinerja keuangan	100%					14,000,000	36,750,000			
	Penyusunan laporan capaian kinerja dan ikhtisar realisasi kinerja SKPD					SEK.DPRD			Jumlah dokumen tersusun	1 dokumen	Jumlah Laporan yang tersusun	100%	2,000,000	5,250,000		SETWAN	APBD
	Penyusunan pelaporan keuangan semesteran SKPD					SEK.DPRD			Jumlah Laporan yang tersusun	1 dokumen	Jumlah Laporan yang tersusun	100%	2,000,000	5,250,000		SETWAN	APBD
	Penyusunan pelaporan prognosis realisasi anggaran SKPD					SEK.DPRD			Jumlah Laporan yang tersusun	1 dokumen	Jumlah Laporan yang tersusun	100%	2,000,000	5,250,000		SETWAN	APBD
	Penyusunan Pelaporan keuangan akhir tahun SKPD					SEK.DPRD			tersusunnya laporan keuangan akhir tahun	1 laporan	Jumlah Laporan yang tersusun	100%	2,000,000	5,250,000		SETWAN	APBD

Kode	Usuran/Bidang Urusan Pemerintahan Daerah dan Program/Kegiatan	Prioritas Daerah	Sasaran Daerah	Indikator Sasaran	Target 2020	Lokasi	Indikator Kinerja						Pagu Indikatif	Prakiraan Maju	Jenis Kegiatan	PD Penanggung Jawab	Sumber Anggaran
							Hasil Program		Keluaran Kegiatan		Hasil Kegiatan						
							Tolok Ukur	Target	Tolok Ukur	Target	Tolok Ukur	Target					
							(8)	(9)	(10)	(11)	(12)	(13)					
(1)	(2)	(3)	(4)	(5)	(6)	(7)	(8)	(9)	(10)	(11)	(12)	(13)	(14)	(15)	(16)	(17)	(18)
	Penyusunan Pelaporan LAKIP, TAPKIN, LKIP dan LPPD					SEK.DPRD			Jumlah dokumen yang tersusun	4 dokumen	Jumlah Laporan yang tersusun	100%	2,000,000	5,250,000		SETWAN	APBD
	Penyusunan Renstra, Renja, dan RKA					SEK.DPRD			Jumlah dokumen yang tersusun	3 dokumen	Jumlah Laporan yang tersusun	100%	2,000,000	5,250,000		SETWAN	APBD
	Penyusunan DALEV Dokumen Perencanaan SKPD					SEK.DPRD			Jumlah dokumen yang tersusun	4 dokumen	Jumlah Laporan yang tersusun	100%	2,000,000	5,250,000		SETWAN	APBD
	Program Peningkatan Kapasitas Lembaga Perwakilan Rakyat Daerah						Cakupan Raperda menjadi Perda	100%					21,872,132,500	14,126,967,500			
	Pembahasan Rancangan Peraturan Daerah					SEK.DPRD			Fasilitasi Pembahasan Raperda	15 raperda	Raperda yang diberi keputusan	100%	75,150,000	102,375,000		SETWAN	APBD
	Hearing, Dialog dan Koordinasi dengan Pejabat Pemerintah Daerah, Tokoh Masyarakat/Tokoh Agama					SEK.DPRD			Fasilitasi Hearing, dialog dan monitoring adanya masukan/aspirasi dan masyarakat	4 kegiatan	adanya masukan/aspirasi dari masyarakat	100%	52,080,000	28,350,000		SETWAN	APBD
	Rapat Paripurna DPRD Kabupaten Bangka Barat					SEK.DPRD			Fasilitasi Rapat-rapat Paripurna	40 paripurna	jumlah naskah rapat	100%	242,270,000	252,787,500		SETWAN	APBD
	Reses					SEK.DPRD			Fasilitasi kegiatan reses Anggota DPRD untuk menjangkau aspirasi masyarakat di daerah Dapil masing-masing	3 reses	terlaksananya kegiatan reses Anggota DPRD untuk menjangkau aspirasi masyarakat di daerah Dapil masing-masing	100%	548,582,500	704,529,000		SETWAN	APBD
	Pelantikan DPRD dan Peresmian PAW					SEK.DPRD			Fasilitasi pelantikan/peresmian PAW	1 kali	jumlah naskah pelantikan	100%	65,015,000	112,339,500		SETWAN	APBD
	Pembahasan/Penyusunan RAPBD					SEK.DPRD			Fasilitasi Rapat-Rapat Badan Anggaran	4 kegiatan	kesepakatan nota keuangan	100%	113,560,000	90,877,500		SETWAN	APBD
	Pelaksanaan Legislasi Raperda beserta evaluasi dan pelaporan					SEK.DPRD			Fasilitasi rapat-rapat Badan Legislasi	4 kegiatan	Rapat yang difasilitasi	100%	53,040,000	43,050,000		SETWAN	APBD
	Pengadaan Pakaian Dinas Anggota DPRD beserta perlengkapannya					SEK.DPRD			tersedianya pakaian dinas Pimpinan dan Anggota DPRD	120 stel	jumlah pakaian dinas tersedia	100%	278,370,000	350,511,000		SETWAN	APBD
	Penyusunan Rancangan Peraturan Daerah Hak Inisiatif DPRD					SEK.DPRD			Fasilitas Penyusunan Rancangan Perda Inisiatif		jumlah laporan Pansus		-	326,130,000		SETWAN	APBD
	Kunjungan Kerja Pimpinan dan Anggota DPRD					SEK.DPRD			Fasilitasi kunjungan kerja Pimpinan dan Anggota DPRD	70 berkas	jumlah laporan kegiatan	100%	14,673,060,000	8,080,090,000		SETWAN	APBD
	Peningkatan Sumber Daya Manusia dan Profesionalisme					Dalam dan Luar Daerah			Fasilitasi pendalaman tugas yang diikuti Pimpinan dan Anggota DPRD	6 kali	keikutsertaan pimpinan dan anggota DPRD	100%	3,071,500,000	1,701,250,000		SETWAN	APBD
	Pelaksanaan Kegiatan Pimpinan DPRD					Bimtek Luar Daerah			Fasilitasi perjalanan dinas Pimpinan DPRD Dalam rangka konsultasi atau koordinasi	30 kali	jumlah perjalanan dinas	100%	1,010,120,000	488,720,000		SETWAN	APBD
	Pengadaan Jasa Tenaga Ahli					Luar Daerah			jumlah tenaga ahli yang tersedia pertahun	72 ob	kehadiran tenaga ahli	100%	288,000,000	302,400,000		SETWAN	APBD

Kode	Urusan/Bidang Urusan Pemerintahan Daerah dan Program/Kegiatan	Prioritas Daerah	Sasaran Daerah	Indikator Sasaran	Target 2020	Lokasi	Indikator Kinerja						Pagu Indikatif	Prakiraan Maju	Jenis Kegiatan	PD Penanggung Jawab	Sumber Anggaran
							Hasil Program		Keluaran Kegiatan		Hasil Kegiatan						
							Tolok Ukur	Target	Tolok Ukur	Target	Tolok Ukur	Target					
(1)	(2)	(3)	(4)	(5)	(6)	(7)	(8)	(9)	(10)	(11)	(12)	(13)	(14)	(15)	(16)	(17)	(18)
	Forum Komunikasi DPRD dan Masyarakat					SEK.DPRD			Fasilitasi Forum Komunikasi DPRD dan Masyarakat	12 kegiatan	jumlah laporan kegiatan	100%	45,660,000	88,263,000		SETWAN	APBD
	Penyediaan Jasa Kesehatan Anggota DPRD					SEK.DPRD			tersedianya Medical Check Up untuk Anggota DPRD dan keluarga	25 orang	terlaksananya Medical check up untuk Anggota DPRD	100%	-	105,105,000		SETWAN	APBD
	Publikasi Kegiatan Pimpinan dan Anggota DPRD					SEK.DPRD			Fasilitasi Publikasi kegiatan Pimpinan dan Anggota DPRD	12 bulan	publikasi kegiatan Pimpinan dan Anggota DPRD	100%	334,000,000	334,000,000		SETWAN	APBD
	Musyawarah Pimpinan dan Anggota DPRD					SEK.DPRD			Fasilitasi rapat-rapat Badan Musyawarah	24 kegiatan	penyelenggaraan rapat-rapat	100%	68,040,000	46,200,000		SETWAN	APBD
	Rapat-rapat komisi					SEK.DPRD			Fasilitasi rapat-rapat komisi	12 kegiatan	jumlah laporan bulanan	100%	94,740,000	71,085,000		SETWAN	APBD
	Penyediaan Jasa Konsultasi dan Bantuan hukum Pimpinan dan Anggota DPRD					SEK.DPRD			Fasilitasi jasa konsultasi dan bantuan hukum bai pimpinan dan anggota DPRD	12 bulan	ketersediaan jasa konsultasi dan Bantuan Hukum Pimpinan dan Anggota DPRD	100%	102,945,000	105,105,000		SETWAN	APBD
	Penyediaan Kebutuhan rumah tangga Pimpinan DPRD					SEK.DPRD			Fasilitasi kebutuhan rumah tangga pimpinan DPRD	12 bulan	ketersediaan kebutuhan rumah tangga Pimpinan DPRD	100%	756,000,000	793,800,000		SETWAN	APBD
	Inspektorat												4,137,636,000	4,279,826,000			
	Program Pelayanan Administrasi Perkantoran						Persentase pemenuhan layanan administrasi perkantoran	100%					3,253,626,000	2,701,193,000			
	Penyediaan jasa surat menyurat								Pembayaran honorarium PHL	96 ob	Berfungsinya pelayanan jasa surat menyurat	96 ob	226,100,000	187,005,000		Inspektorat	APBD
	Penyediaan jasa komunikasi, sumber daya air dan listrik								Pembayaran Jasa Komunikasi Sumber Daya Air dan Listrik	12 bln	Berfungsinya fasilitas komunikasi air dan listrik	12 bln	63,000,000	69,457,000		Inspektorat	APBD
	Penyediaan Jasa Keamanan Kantor								Pembayaran Honorarium PHL	12 ob	Keamanan kantor	12 ob	26,032,000	21,897,000		Inspektorat	APBD
	Penyediaan jasa pemeliharaan dan perizinan kendaraan dinas/operasional								Pembayaran Honorarium PHL	24 ob	Berfungsinya pelayanan pemeliharaan kendaraan dinas	24 ob	66,000,000	57,418,000		Inspektorat	APBD
	Penyediaan jasa administrasi keuangan								Pembayaran Honorarium PHL	36 ob	Berfungsinya jasa administrasi kantor	36 ob	85,650,000	74,088,000		Inspektorat	APBD
	Penyediaan jasa kebersihan kantor								Pembayaran Honorarium PHL	24 ob	Berfungsinya pelayanan kebersihan	24 ob	56,200,000	50,935,000		Inspektorat	APBD
	Penyediaan alat tulis kantor								Tersedianya alat tulis kantor	12 bln	Berfungsinya pelayanan kantor	12 bln	79,960,000	79,960,000		Inspektorat	APBD
	Penyediaan barang cetakan dan penggandaan								Tersedianya barang cetakan dan penggandaan	12 bln	Berfungsinya pelayanan administrasi kantor	12 bln	54,485,000	63,525,000		Inspektorat	APBD
	Penyediaan komponen instalasi listrik/penerangan bangunan kantor								Tersedianya komponen instalasi listrik /penerangan bangunan	12 bln	Berfungsinya pelayanan listrik	12 bln	6,789,000	7,258,000		Inspektorat	APBD
	Penyediaan bahan bacaan dan peraturan perundang-undangan								Tersedianya bahan bacaan dan peraturan perundang-undangan	12 bln	Berfungsinya referensi peraturan	12 bln	4,800,000	5,040,000		Inspektorat	APBD

Kode	Urusan/Bidang Urusan Pemerintah Daerah dan Program/Kegiatan	Prioritas Daerah	Sasaran Daerah	Indikator Sasaran	Target 2020	Lokasi	Indikator Kinerja						Pagu Indikatif	Prakiraan Maju	Jenis Kegiatan	PD Penanggung Jawab	Sumber Anggaran
							Hasil Program		Keluaran Kegiatan		Hasil Kegiatan						
							Tolok Ukur	Target	Tolok Ukur	Target	Tolok Ukur	Target					
							(8)	(9)	(10)	(11)	(12)	(13)					
(1)	(2)	(3)	(4)	(5)	(6)	(7)	(8)	(9)	(10)	(11)	(12)	(13)	(14)	(15)	(16)	(17)	(18)
	Penyediaan makanan dan minuman								Tersedianya makanan dan minuman	12 bin	Berfungsinya kinerja pegawai	12 bin	24,860,000	24,860,000		Inspektorat	APBD
	Rapat-rapat koordinasi dan konsultasi ke luar daerah								Terlaksananya rapat koordinasi dan konsultasi dalam dan luar daerah	12 bln	Laporan koordinasi dan konsultasi	12 bln	2.559,750,000	2,059,750,000		Inspektorat	APBD
	Program peningkatan sarana dan prasarana aparatur								Persentase sarana dan prasarana aparatur dalam kondisi baik	100%			99,440,000	235,158,000			
	Pengadaan Pameran Pembangunan								Tersedianya Stand Pameran Pembangunan		Tersedianya Stand Pameran Pembangunan		-	15,750,000		Inspektorat	APBD
	Pemeliharaan rutin/berkala gedung kantor								Terpeliharanya gedung kantor		Meningkatkan efektifitas kinerja aparatur		-	15,750,000		Inspektorat	APBD
	Pemeliharaan rutin/berkala kendaraan dinas/operasional								Terpeliharanya kendaraan dinas operasional	8 unit	Peningkatan kualitas dan kuantitas sarana dan prasarana kendaraan dinas	100%	89,440,000	184,600,000		Inspektorat	APBD
	Pemeliharaan rutin/berkala peralatan gedung kantor								Terpeliharanya Peralatan Gedung Kantor	33 unit	Terlaksananya pemeliharaan rutin/berkala peralatan gedung kantor	100%	10,000,000	19,058,000		Inspektorat	APBD
	Program peningkatan disiplin aparatur								Optimalnya disiplin aparatur	100%			-	15,750,000			
	Pengadaan pakaian khusus hari-hari tertentu								Jumlah pengadaan pakaian khusus hari-hari tertentu		Ketersediaan pakaian olahraga		-	15,750,000		Inspektorat	APBD
	Program peningkatan pengembangan sistem pelaporan capaian kinerja dan keuangan								Status capaian kinerja keuangan	100%			14,000,000	14,000,000			
	Penyusunan laporan capaian kinerja dan ikhtisar realisasi kinerja SKPD								Jumlah dokumen tersusun	1 dok	Laporan capaian kinerja dan ikhtisar kinerja OPD	100%	2,000,000	2,000,000		Inspektorat	APBD
	Penyusunan pelaporan keuangan semesteran SKPD								Jumlah dokumen tersusun	2 dok	Laporan keuangan semester I	100%	2,000,000	2,000,000		Inspektorat	APBD
	Penyusunan pelaporan prognosis realisasi anggaran SKPD								Jumlah dokumen tersusun	1 dok	Penyampaian Laporan Prognosis	100%	2,000,000	2,000,000		Inspektorat	APBD
	penyusunan pelaporan keuangan akhir tahun SKPD								Jumlah dokumen tersusun	1 dok	Laporan kinerja akhir tahun	100%	2,000,000	2,000,000		Inspektorat	APBD
	Penyusunan Pelaporan LAKIP, LKPJ, TAPKIN dan LPPD								Jumlah dokumen tersusun	4 dok	Dokumen LKPJ, LAKIP dan LPPD	100%	2,000,000	2,000,000		Inspektorat	APBD
	Penyusunan Renstra, Renja dan RKA								Jumlah dokumen tersusun	3 jenis	Penyampaian Renstra, Renja dan RKA	100%	2,000,000	2,000,000		Inspektorat	APBD

Kode	Usuran/Bidang Urusan Pemerintahan Daerah dan Program/Kegiatan	Prioritas Daerah	Sasaran Daerah	Indikator Sasaran	Target 2020	Lokasi	Indikator Kinerja						Pagu Indikatif	Prakiraan Maju	Jenis Kegiatan	PD Penanggung Jawab	Sumber Anggaran
							Hasil Program		Keluaran Kegiatan		Hasil Kegiatan						
							Tolok Ukur	Target	Tolok Ukur	Target	Tolok Ukur	Target					
(1)	(2)	(3)	(4)	(5)	(6)	(7)	(8)	(9)	(10)	(11)	(12)	(13)	(14)	(15)	(16)	(17)	(18)
	Penyusunan DALEV Dokumen Perencanaan SKPD								Jumlah dokumen tersusun	3 jenis	Tersusunnya Laporan Pengendalian dan Evaluasi Renja	100%	2,000,000	2,000,000		Inspektorat	APBD
	Program peningkatan sistem pengawasan internal dan pengendalian pelaksanaan kebijakan KDH							Persentase penyelesaian tindak lanjut rekomendasi hasil pemeriksaan tepat waktu	90%				760,570,000	1,305,265,000			
	Pelaksanaan pengawasan internal secara berkala							Pencapaian PKPT	115 objek audit	Pencapaian PKPT	115 objek audit		15,900,000	15,120,000		Inspektorat	APBD
	Penanganan kasus pengaduan di lingkungan pemerintah daerah							Jumlah kasus tertangani	10 objek audit	Terbukti/tidak pengaduan masyarakat	10 objek audit		11,100,000	9,975,000		Inspektorat	APBD
	Tindak lanjut hasil temuan pengawasan							Jumlah evaluasi/pemantauan	192 objek pemantauan	Persentase Temuan hasil pengawasan yang ditindaklanjuti	192 objek pemantauan		11,100,000	9,975,000		Inspektorat	APBD
	Penilaian Mandiri Pelaksanaan Reformasi Birokrasi (PMPRB)							Jumlah OPD yang melaksanakan penilaian mandiri pelaksanaan reformasi birokrasi	30 objek	Persentase OPD yang melaksanakan Reformasi Birokrasi	30 objek	-	12,390,000			Inspektorat	APBD
	Penyelenggaraan Sistem Pengendalian Intern Pemerintah Kabupaten Bangka Barat							Jumlah OPD yang membuat buku register resiko	1 laporan	Opini BPK atas LKPD	WTP		12,814,000	12,814,000		Inspektorat	APBD
	Evaluasi LAKIP							Jumlah Lakip OPD yang di evaluasi	30 objek evaluasi	Persentase OPD yang menyajikan LAKIP secara baik	100%	-	1,733,000			Inspektorat	APBD
	Gelar Pengawasan Se-Kabupaten Bangka Barat							Terlaksananya gelar pengawasan		Terkomunikasi hasil pengawasan		-	9,398,000			Inspektorat	APBD
	Reviu LAKIP Daerah Kab. Bangka Barat							Terlaksanakannya reviu LAKIP Daerah	1 objek reviu	Pelaksanaan Reviu LAKIP	100%	3,130,000	3,130,000		Inspektorat	APBD	
	Pemantauan laporan Harta Kekayaan Aparatur Sipil Negara (LHKASN)							Jumlah Laporan LHKASN	600 LHKASN	Terevaluasinya kepatuhan dan kewajaran penyampaian LHKASN	100%	11,100,000	9,555,000		Inspektorat	APBD	
	Reviu Dokumen Perencanaan Kabupaten dan SKPD							Jumlah dokumen perencanaan yang di reviu	30 objek reviu	Pelaksanaan Reviu tingkat Kabupaten dan OPD	100%	11,480,000	11,480,000		Inspektorat	APBD	
	Pelaksanaan Satuan Tugas Sapu Bersih Pungutan Liar (SABER PUNGLI)							Tersedianya laporan Saber Pungli	1 laporan	Menghapus terjadinya pungutan liar	100%	523,210,000	295,670,000		Inspektorat	APBD	
	Pelaksanaan LAPOR SP4N							Tersedianya Laporan SP4N	1 laporan/pengaduan	Pelaksanaan LAPOR SP4N	100%	66,100,000	74,760,000		Inspektorat	APBD	
	Evaluasi SPIP SKPD/OPD							Jumlah OPD yang dievaluasi	30 objek evaluasi	Penilaian SPIP OPD/OPD	100%	11,915,000	11,915,000		Inspektorat	APBD	
	Pengelolaan SIM Hasil Pemeriksaan							Terkelolanya SIM Hasil Pemeriksaan	192 dokumen	Tersedianya laporan Sim HP	100%	12,060,000	12,060,000		Inspektorat	APBD	

Kode	Urusan/Bidang Urusan Pemerintahan Daerah dan Program/Kegiatan	Prioritas Daerah	Sasaran Daerah	Indikator Sasaran	Target 2020	Lokasi	Indikator Kinerja						Pagu Indikatif	Prakiraan Maju	Jenis Kegiatan	PD Penanggung Jawab	Sumber Anggaran
							Hasil Program		Keluaran Kegiatan		Hasil Kegiatan						
							Tolok Ukur	Target	Tolok Ukur	Target	Tolok Ukur	Target					
(1)	(2)	(3)	(4)	(5)	(6)	(7)	(8)	(9)	(10)	(11)	(12)	(13)	(14)	(15)	(16)	(17)	(18)
	Monitoring dan Evaluasi								Tersedianya laporan monitoring dan evaluasi	7 objek monev	Tersedianya hasil monitoring dan evaluasi	100%	11,100,000	12,390,000		Inspektorat	APBD
	Evaluasi Perencanaan Penganggaran Responsif Gender								Evaluasi Perencanaan Penganggaran Responsif Gender		Tersedianya PPRG		-	29,820,000		Inspektorat	APBD
	Reviu LKPD dan LK SKPD/OPD								Tersedianya Laporan Reviu LKPD	31 objek reviu	Laporan Reviu LKPD	100%	6,650,000	63,379,000		Inspektorat	APBD
	Pelaksanaan Pengendalian Gratifikasi								Terlapornya gratifikasi ke KPK	1 laporan	Laporan Gratifikasi KPK	1 laporan	27,951,000	27,951,000		Inspektorat	APBD
	Reviu Penyerapan Anggaran								Entitas pelaporan penyerapan anggaran	1 dokumen	Laporan penyerapan anggaran	1 dokumen	-	75,750,000		Inspektorat	APBD
	Reviu Penyerapan PBJ								Entitas pelaporan penyerapan PBJ	1 dokumen	Laporan penyerapan PBJ	1 dokumen	-	75,750,000		Inspektorat	APBD
	Reviu Penyerapan Dana Desa								Jumlah Dana Desa	1 laporan	Laporan dana Desa	1 laporan	-	75,750,000		Inspektorat	APBD
	Evaluasi Pelayanan Publik								Jumlah Unit Pelayanan Publik (PTSP)		Laporan pelayanan publik		-	75,750,000		Inspektorat	APBD
	Monev Pencegahan Korupsi								Jumlah Aksi Pencegahan Korupsi		Laporan pencegahan korupsi		-	75,750,000		Inspektorat	APBD
	Verifikasi Laporan RAD PPK								Jumlah Dokumen Laporan RAD PPK		Tersedianya dokumen laporan RAD PPK		-	75,750,000		Inspektorat	APBD
	Penilaian Internal Zona Integritas								Jumlah unit kerja zona integritas	1 dokumen	Tersedianya unit kerja zona integritas	1 dokumen	24,960,000	75,750,000		Inspektorat	APBD
	Penanganan Benturan Kepentingan								Jumlah laporan benturan kepentingan per tahun		Laporan benturan kepentingan per tahun		-	75,750,000		Inspektorat	APBD
	Penanganan Whistle Blower System								Jumlah laporan pengaduan melalui WBS		Laporan pengaduan melalui WBS		-	75,750,000		Inspektorat	APBD
	Program peningkatan profesionalisme tenaga pemeriksa dan aparaturnya pengawasan					Inspektorat Daerah Kabupaten Bangka Barat	Assesment Inspektorat	level 4					10,000,000	8,460,000			
	Penilaian Angka Kredit								Jumlah JFT yang dinilai	19 orang	Persentase Cakupan JFA (18 org)	50%	8,260,000	6,720,000		Inspektorat	APBD
	Peningkatan teknis pengawasan								Terlaksananya pelatihan internal	29 peserta	JFT yang mendapat tambahan angka kredit	100%	1,740,000	1,740,000		Inspektorat	APBD
	Badan Pengelolaan Keuangan dan Aset Daerah												6,588,627,000	6,294,193,000			
	Program Pelayanan Administrasi Perkantoran						Persentase pemenuhan layanan administrasi	100%					1,447,381,000	1,503,041,000			
	Penyediaan Jasa Surat menyurat								Pembayaran honorarium PHL	12 ob	Pembayaran honorarium PHL	12 ob	26,600,000	22,000,000		BPKAD	APBD
	Penyediaan Jasa Komunikasi, sumber daya air dan listrik								Tersedianya Air, Telepon, dan listrik	12 bulan	Terlaksananya pembayaran air, telepon dan listrik	100%	87,600,000	87,600,000		BPKAD	APBD

Kode	Urusan/Bidang Urusan Pemerintahan Daerah dan Program/Kegiatan	Prioritas Daerah	Sasaran Daerah	Indikator Sasaran	Target 2020	Lokasi	Indikator Kinerja						Pagu Indikatif	Prakiraan Maju	Jenis Kegiatan	PD Penanggung Jawab	Sumber Anggaran
							Hasil Program		Keluaran Kegiatan		Hasil Kegiatan						
							Tolok Ukur	Target	Tolok Ukur	Target	Tolok Ukur	Target					
(1)	(2)	(3)	(4)	(5)	(6)	(7)	(8)	(9)	(10)	(11)	(12)	(13)	(14)	(15)	(16)	(17)	(18)
	Penyediaan Jasa Keamanan Kantor								Pembayaran honorarium PHL	12 ob	Pembayaran honorarium PHL	12 ob	25,840,000	16,800,000		BPKAD	APBD
	Penyediaan Jasa Pemeliharaan dan perizinan kendaraan dinas/Operasional								Terbayarnya jasa Sopir 2 Org (SMA) dan pembayaran pajak kendaraan roda empat 5 unit, roda dua 12 unit	24 ob	Terpeliharanya kendaraan dinas/operasional	24 ob	68,900,000	60,000,000		BPKAD	APBD
	Penyediaan Jasa Administrasi Keuangan								Pembayaran honorarium PHL	216 ob	Pembayaran honorarium PHL	216 ob	537,200,000	537,200,000		BPKAD	APBD
	Penyediaan Jasa Kebersihan Kantor								Pembayaran honorarium PHL	36 ob	Pembayaran honorarium PHL	36 ob	89,000,000	66,000,000		BPKAD	APBD
	Penyediaan Jasa Perbaikan Peralatan Kerja								Pembayaran honorarium PHL	12 ob	Pembayaran honorarium PHL	12 ob	26,350,000	26,350,000		BPKAD	APBD
	Penyediaan Alat Tulis Kantor								Tersedianya Alat Tulis Kantor (BPKAD dan PPKD)	12 bulan	Menunjang administrasi kantor	100%	50,000,000	100,000,000		BPKAD	APBD
	Penyediaan Barang Cetak dan Penggandaan								Tersedianya Barang Cetak dan Penggandaan (BPKAD dan PPKD)	12 bulan	Barang cetak dan penggandaan kantor	100%	53,800,000	100,000,000		BPKAD	APBD
	Penyediaan Komponen instalasi Listrik/penerangan bangunan kantor								Tersedianya komponen listrik/penerangan bangunan Kantor	12 bulan	komponen listrik / penerangan bangunan kantor	100%	6,450,000	6,450,000		BPKAD	APBD
	Penyediaan Peralatan rumah tangga								Tersedianya alat/bahan kebutuhan kantor	12 bulan	Kantor yang bersih, terawat dan sehat	100%	2,475,000	2,475,000		BPKAD	APBD
	Penyediaan Bahan Bacaan dan Peraturan Perundang-undangan								Tersedianya surat kabar dan buku-buku peraturan	12 bulan	Aparatur yang penuh wawasan dan pintar	100%	3,600,000	3,600,000		BPKAD	APBD
	Penyediaan Makanan dan Minuman								Tersedianya makan minum rapat, tamu dan logistik kantor	12 bulan	Makan minum kantor	100%	49,566,000	49,566,000		BPKAD	APBD
	Rapat-rapat koordinasi dan konsultasi ke luar daerah								Tercapainya Program dan kegiatan Satuan Kerja	12 bulan	Koordinasi ,seminar, simposium, diklat, bimtek	100%	420,000,000	425,000,000		BPKAD	APBD
	Program Peningkatan Sarana dan Prasarana Aparatur							Persentase sarana dan prasarana aparatur dalam kondisi baik	100%				192,630,000	494,630,000		BPKAD	
	Pengadaan Pameran Pembangunan								Pameran Pembangunan		Tersampainya publikasi informasi kegiatan dppka ke masyarakat		-	15,000,000		BPKAD	APBD
	Pengadaan peralatan gedung kantor								tersedianya pengadaan peralatan gedung kantor	1 jenis	tersedianya pengadaan peralatan gedung kantor	1 jenis	51,000,000	-		BPKAD	APBD
	Pemeliharaan rutin/berkala gedung kantor								Pemeliharaan Rutin/berkala Gedung Kantor	1 gedung	kenyamanan dan kondisi fisik gedung kantor terpelihara	100%	20,000,000	300,000,000		BPKAD	APBD

Kode	Usuran/Bidang Usuran Pemerintahan Daerah dan Program/Kegiatan	Prioritas Daerah	Sasaran Daerah	Indikator Sasaran	Target 2020	Lokasi	Indikator Kinerja						Pagu Indikatif	Prakiraan Maju	Jenis Kegiatan	PD Penanggung Jawab	Sumber Anggaran
							Hasil Program		Keluaran Kegiatan		Hasil Kegiatan						
							Tolok Ukur	Target	Tolok Ukur	Target	Tolok Ukur	Target					
(1)	(2)	(3)	(4)	(5)	(6)	(7)	(8)	(9)	(10)	(11)	(12)	(13)	(14)	(15)	(16)	(17)	(18)
	Pemeliharaan rutin/berkala kendaraan dinas/operasional								service, BBM dan suku cadang kendaraan dinas	7 unit (roda empat 5 unit, roda dua 2 unit)	Terlaksananya Pemeliharaan Rutin/berkala Kendaraan Dinas Operasional	100%	96,680,000	96,680,000		BPKAD	APBD
	Pemeliharaan rutin/berkala peralatan gedung kantor								Pemeliharaan Rutin/berkala peralatan Gedung Kantor	3 unit AC	Terlaksananya Pemeliharaan Rutin/berkala peralatan Gedung Kantor	100%	7,000,000	15,000,000		BPKAD	APBD
	Pemeliharaan rutin/berkala jaringan listrik Kantor								Pemeliharaan Rutin/berkala jaringan listrik Kantor		Terlaksananya Pemeliharaan Rutin/berkala jaringan listrik Kantor		-	50,000,000		BPKAD	APBD
	Pengelolaan Website								Pengelolaan website	12 bulan	Tersedianya laporan transparansi publik keuangan di Web Site BPKAD	100%	17,950,000	17,950,000		BPKAD	APBD
	Program Peningkatan Disiplin Aparatur						Optimalnya disiplin aparat	100%					-	12,500,000		BPKAD	
	Pengadaan Pakaian Khusus hari-hari tertentu								Pengadaan Pakaian Olahraga		Terlaksananya Pengadaan Pakaian Olahraga		-	12,500,000		BPKAD	APBD
	Program Peningkatan Pengembangan Sistem Pelaporan Capaian Kinerja dan Keuangan						Status capaian kinerja keuangan	100%					14,000,000	14,000,000			
	Penyusunan Laporan Capaian kinerja dan Ikhtisar Realisasi Kinerja SKPD								Jumlah dokumen tersusun	1 dokumen	Tersusunnya Pelaporan Ikhtisar capaian kinerja SKPD	100%	2,000,000	2,000,000		BPKAD	APBD
	Penyusunan Pelaporan Keuangan Semesteran SKPD								Jumlah dokumen tersusun	1 dokumen	Tersusunnya Pelaporan Keuangan Semesteran SKPD	100%	2,000,000	2,000,000		BPKAD	APBD
	Penyusunan Pelaporan Prognosis Realisasi Anggaran SKPD								Jumlah dokumen tersusun	1 dokumen	Tersusunnya Pelaporan Prognosis Realisasi Anggaran SKPD	100%	2,000,000	2,000,000		BPKAD	APBD
	Penyusunan Pelaporan Keuangan Akhir Tahun SKPD								Jumlah dokumen tersusun	1 dokumen	Tersusunnya Pelaporan Keuangan Akhir Tahun SKPD	100%	2,000,000	2,000,000		BPKAD	APBD
	Penyusunan Pelaporan LAKIP, LKPJ, TAPKIN dan LPPD								Jumlah dokumen tersusun	4 dokumen	Tersusunnya LAKIP, LKPJ, TAPKIN dan LPPD	100%	2,000,000	2,000,000		BPKAD	APBD
	Penyusunan Renstra, Renja dan RKA								Jumlah dokumen tersusun	3 jenis	Tersusunnya Renstra, RKA dan Renja	100%	2,000,000	2,000,000		BPKAD	APBD
	Penyusunan DALEV Dokumen Perencanaan SKPD								Jumlah dokumen tersusun	3 jenis	Tersusunnya Dalev SKPD	100%	2,000,000	2,000,000		BPKAD	APBD
	Program Peningkatan dan Pengembangan Pengelolaan Keuangan Daerah						Menurunnya temuan atas Audit BPK terhadap LKD Pemd	8					3,553,388,500	3,236,975,500			

Kode	Urusan/Bidang Urusan Pemerintahan Daerah dan Program/Kegiatan	Prioritas Daerah	Sasaran Daerah	Indikator Sasaran	Target 2020	Lokasi	Indikator Kinerja						Pagu Indikatif	Prakiraan Maju	Jenis Kegiatan	PD Penanggung Jawab	Sumber Anggaran
							Hasil Program		Keluaran Kegiatan		Hasil Kegiatan						
							Tolok Ukur	Target	Tolok Ukur	Target	Tolok Ukur	Target					
(1)	(2)	(3)	(4)	(5)	(6)	(7)	(8)	(9)	(10)	(11)	(12)	(13)	(14)	(15)	(16)	(17)	(18)
	Penyusunan Rancangan Peraturan Daerah Tentang APBD								Rancangan Peraturan Daerah Tentang APBD Kabupaten Bangka Barat Tahun 2021	1 perda	Terlaksananya Penyusunan Rancangan Peraturan Daerah Tentang APBD dan Tepat Waktu	100%	290,397,000	303,597,000		BPKAD	APBD
	Penyusunan Rancangan Peraturan KDH Tentang Penjabaran APBD								Rancangan Peraturan KDH Tentang APBD Kab. Bangka Barat Tahun 2021	1 perbup	Terlaksananya Penyusunan Rancangan Peraturan KDH Tentang APBD dan Tepat Waktu	100%	275,470,000	288,670,000		BPKAD	APBD
	Penyusunan Rancangan Peraturan Daerah Tentang Perubahan APBD								Rancangan Peraturan Daerah Tentang Perubahan APBD Kab. Bangka Barat Tahun 2020	1 perda	Terlaksananya Penyusunan Rancangan Peraturan Daerah Tentang Perubahan APBD dan Tepat Waktu	100%	298,310,000	311,510,000		BPKAD	APBD
	Penyusunan Rancangan Peraturan KDH Tentang Perubahan APBD								Penyusunan Rancangan Peraturan KDH Daerah Tentang Perubahan APBD Kab. Bangka Barat Tahun 2020	1 perbup	Terlaksananya Penyusunan Rancangan Peraturan KDH Daerah Tentang Perubahan APBD dan Tepat Waktu	100%	293,772,000	306,972,000		BPKAD	APBD
	Penyusunan Rancangan Peraturan Daerah Tentang Pertanggungjawaban Pelaksanaan APBD								Rancangan Peraturan Daerah Tentang Pertanggungjawaban Pelaksanaan APBD Kab. Bangka Barat Tahun 2019	1 perda	Terlaksananya Penyusunan Rancangan Peraturan Daerah Tentang Pertanggungjawaban Pelaksanaan APBD dan Tepat Waktu	100%	125,660,000	132,260,000		BPKAD	APBD
	Penyusunan Rancangan Peraturan KDH Tentang Penjabaran Pertanggungjawaban Pelaksanaan APBD								Rancangan Peraturan KDH Tentang Penjabaran Pertanggungjawaban Pelaksanaan APBD Kab. Bangka Barat Tahun 2019	1 perbup	Terlaksananya Penyusunan Rancangan Peraturan KDH Tentang Penjabaran Pertanggungjawaban Pelaksanaan APBD dan Tepat Waktu	100%	76,950,000	81,350,000		BPKAD	APBD
	Pengelolaan Gaji PNS/CPNS								Pengelolaan Gaji PNS/CPNS pada seluruh OPD	12 bulan	Tertibnya Pengelolaan Gaji PNS/CPNS pada seluruh OPD Kabupaten Bangka Barat	100%	155,110,000	162,310,000		BPKAD	APBD
	Penyusunan Pelaporan Keuangan Semesteran Kab. Bangka Barat								Laporan semester Kabupaten Bangka Barat Tahun 2020	2 dokumen	laporan semester Kab. Bangka Barat yang akurat dan akuntabel serta penyampaian tepat waktu	100%	21,473,000			BPKAD	APBD

Kode	Urusan/Bidang Urusan Pemerintahan Daerah dan Program/Kegiatan	Prioritas Daerah	Sasaran Daerah	Indikator Sasaran	Target 2020	Lokasi	Indikator Kinerja						Pagu Indikatif	Prakiraan Maju	Jenis Kegiatan	PD Penanggung Jawab	Sumber Anggaran
							Hasil Program		Keluaran Kegiatan		Hasil Kegiatan						
							Tolok Ukur	Target	Tolok Ukur	Target	Tolok Ukur	Target					
(1)	(2)	(3)	(4)	(5)	(6)	(7)	(8)	(9)	(10)	(11)	(12)	(13)	(14)	(15)	(16)	(17)	(18)
	Penyusunan Pelaporan Prognosis Realisasi Anggaran Kab. Bangka Barat								Laporan Prognosis Realisasi Anggaran Kabupaten Bangka Barat Tahun 2020	1 dokumen	Tersusunnya laporan Prognosis Realisasi Anggaran Kab. Bangka Barat yang akurat dan akurat serta penyampaian tepat waktu	100%	29,715,000	31,115,000		BPKAD	APBD
	Pendampingan Implementasi Program Aplikasi Belanja dan Pelaporan								Pendampingan Implementasi Program Aplikasi Belanja dan Pelaporan		Terlaksananya Pendampingan Implementasi Program Aplikasi Belanja dan Pelaporan			25,800,000		BPKAD	APBD
	Pendampingan Implementasi Program Aplikasi Anggaran Keuangan Daerah								Pendampingan Implementasi Program Aplikasi Anggaran Keuangan Daerah	1 aplikasi	Terlaksananya Pendampingan Implementasi Program Aplikasi Anggaran Keuangan Daerah	100%	41,375,000	37,155,000		BPKAD	APBD
	Penyusunan DPA dan DPPA								DPA, DPPA, Anggaran Kas dan SPD seluruh OPD Kabupaten Bangka Barat	4 dokumen	Terlaksananya Penyusunan DPA, DPPA, Anggaran Kas dan SPD	100%	85,029,000	87,029,000		BPKAD	APBD
	Pengelolaan Keuangan SKPKD								Pengelolaan Keuangan SKPKD Kabupaten Bangka Barat	12 bulan	Terbitnya Pengelolaan Keuangan SKPKD	12 bulan	389,450,000	389,450,000		BPKAD	APBD
	Penatausahaan Anggaran								Penatausahaan Anggaran Kabupaten Bangka Barat	1 dokumen	Penatausahaan Anggaran Kabupaten Bangka Barat yang baik dan benar	100%	428,515,000	431,465,000		BPKAD	APBD
	Asistensi dan Pembinaan Penganggaran OPD								Asistensi dan Pembinaan Penganggaran OPD Kabupaten Bangka Barat		penganggaran OPD yang baik dan benar			8,340,000		BPKAD	APBD
	Penyusunan Peraturan dan Kebijakan Pelaksanaan APBD								Penyusunan Peraturan dan Kebijakan Pelaksanaan APBD	3 Perbup, 4 SK Bupati	Terlaksananya Penyusunan Peraturan dan Kebijakan Pelaksanaan APBD yang sesuai dengan peraturan Per UU	100%	18,230,000	18,230,000		BPKAD	APBD
	Penyusunan Analisis Standar Belanja (ASB)								Analisis Standar Belanja Kabupaten Bangka Barat Tahun 2020		Tersusunnya Analisis Standar Belanja Kabupaten Bangka Barat Tahun 2020			114,080,000		BPKAD	APBD
	Penyusunan Laporan Keuangan Akhir Tahun Kabupaten Bangka Barat								Laporan Akhir Tahun Kabupaten Bangka Barat	1 dokumen	Terlaksananya penyusunan pelaporan Akhir Tahun Kabupaten Bangka Barat yang tepat waktu	100%	103,360,000	15,370,000		BPKAD	APBD
	Asistensi Akuntansi Keuangan Daerah								Asistensi Akuntansi Keuangan daerah		Terciptanya pengelolaan keuangan dan aset yang baik pada perangkat daerah			5,500,000		BPKAD	APBD

Kode	Usuran/Bidang Usuran Pemerintahan Daerah dan Program/Kegiatan	Prioritas Daerah	Sasaran Daerah	Indikator Sasaran	Target 2020	Lokasi	Indikator Kinerja						Pagu Indikatif	Prakiraan Maju	Jenis Kegiatan	PD Penanggung Jawab	Sumber Anggaran
							Hasil Program		Keluaran Kegiatan		Hasil Kegiatan						
							Tolok Ukur	Target	Tolok Ukur	Target	Tolok Ukur	Target					
(1)	(2)	(3)	(4)	(5)	(6)	(7)	(8)	(9)	(10)	(11)	(12)	(13)	(14)	(15)	(16)	(17)	(18)
	Pengelolaan Dana Transfer Pusat								Pengelolaan Dana Transfer Pusat	1 dokumen	Pengelolaan Dana Transfer Pusat	100%	50,940,000	53,840,000		BPKAD	APBD
	Pengelolaan Kas Daerah								Pengelolaan Kas Daerah	1 dokumen	Pengelolaan Kas Daerah	100%	44,190,000	46,990,000		BPKAD	APBD
	Penyusunan KUA/PPAS APBD								KUA / PPAS APBD Kabupaten Bangka Barat Tahun 2021	1 dokumen	Terlaksananya KUA / PPAS APBD Kabupaten Bangka Barat Tahun 2019	100%	301,792,500	308,692,500		BPKAD	APBD
	Penyusunan KUA/PPAS APBD Perubahan								KUA / PPAS APBD Perubahan Kabupaten Bangka Barat Tahun 2020	1 dokumen	Terlaksananya KUA / PPAS APBD Perubahan Kabupaten Bangka Barat Tahun 2019	100%	218,890,000	50,000,000		BPKAD	APBD
	Tim Penyelesaian Kerugian Daerah								Penyelesaian Kerugian Daerah (TP TGR)	1 dokumen	Terlaksananya Penyelesaian Kerugian Daerah (TP TGR)	100%	304,760,000	27,250,000		BPKAD	APBD
	Program Pengelolaan Barang Milik Daerah							Menurunnya temuan atas Audit BPK terkait aset / BMD Penda		3			1,381,227,500	1,033,046,500			
	Penyusunan Rancangan Kebutuhan Barang dan Rencana Kebutuhan Pemeliharaan Barang Milik Daerah								Dokumen Laporan RKB, RKPBU	2 dokumen	Tersedianya Laporan Rencana Kebutuhan Barang, Rencana Kebutuhan Pemeliharaan barang dan daftar kebutuhan barang Kabupaten Bangka Barat yang akurat	100%	48,440,000	55,000,000		BPKAD	APBD
	Penyusunan Laporan Hasil Pengadaan Barang Milik Daerah								Dokumen Laporan Hasil Barang Milik Daerah Kab. Bangka Barat	1 dokumen	Tersedianya Laporan Hasil Barang Milik Daerah	100%	16,310,000	35,000,000		BPKAD	APBD
	Penatausahaan Aset Daerah								Laporan penatausahaan aset daerah Kab. Bangka Barat	1 dokumen	Terciptanya Penatausahaan Aset Daerah berbasis akrual	100%	302,018,000	302,018,000		BPKAD	APBD
	Pemindahtanganan Barang Milik Daerah								Laporan penilaian dan laporan penjualan Barang Milik Daerah Kab. Bangka Barat	2 laporan	Terlaksananya Pemindahtanganan Barang Milik Daerah yang efektif dan transparan	100%	139,714,500	142,614,500		BPKAD	APBD
	Penghapusan Barang Milik Daerah								Laporan Hasil penelitian usulan penghapusan barang milik daerah (SK Penghapusan BMD) Kab. Bangka Barat	1 dokumen	Terlaksananya penghapusan Barang Milik Daerah sesuai ketentuan peraturan Perundang-undangan	100%	39,786,000	41,836,000		BPKAD	APBD
	Pemanfaatan Aset Daerah								Objek pemanfaatan Barang Milik Daerah Kab. Bangka Barat	1 dokumen	Terlaksananya pemanfaatan BMD yang dapat memberikan kontribusi dalam PAD	100%	35,799,000	37,249,000		BPKAD	APBD

Kode	Usuran/Bidang Usuran Pemerintahan Daerah dan Program/Kegiatan	Prioritas Daerah	Sasaran Daerah	Indikator Sasaran	Target 2020	Lokasi	Indikator Kinerja						Pagu Indikatif	Prakiraan Maju	Jenis Kegiatan	PD Penanggung Jawab	Sumber Anggaran
							Hasil Program		Keluaran Kegiatan		Hasil Kegiatan						
							Tolok Ukur	Target	Tolok Ukur	Target	Tolok Ukur	Target					
(1)	(2)	(3)	(4)	(5)	(6)	(7)	(8)	(9)	(10)	(11)	(12)	(13)	(14)	(15)	(16)	(17)	(18)
	Pemantauan dan Investigasi BMD								Dokumen Laporan Pemantauan dan Investigasi Barang Milik Daerah Kab. Bangka Barat	1 dokumen	Terlaksananya Pemantauan dan Investigasi BMD diseluruh SKPD	100%	521,214,000	48,754,000		BPKAD	APBD
	Bimbingan Teknis Pengelolaan Barang Milik Daerah								Bimbingan teknis BMD yang dihadiri oleh Pengurus Barang OPD dan Pengurus Barang Pembantu OPD se Kabupaten Bangka Barat		Meningkatkan Pengetahuan SDM Pengurus Barang Peragkat Daerah			70,000,000		BPKAD	APBD
	Pendampingan Implementasi aplikasi Simda BMD								Terlaksananya pendampingan implementasi aplikasi Simda BMD	30 OPD	Terlaksananya pendampingan implementasi aplikasi Simda BMD	100%	32,745,000	65,000,000		BPKAD	APBD
	Penyusunan dan Revisi Peraturan Bupati tentang Pengelolaan Barang Milik Daerah								Peraturan Bupati tentang Pengelolaan Barang Milik Daerah Kabupaten Bangka Barat	1 perbup	Terlaksananya penyusunan Peraturan Bupati tentang Pengelolaan BMD	100%	20,669,000	22,669,000		BPKAD	APBD
	Pengamanan Barang Milik Daerah								Pengadaan tanda identitas dan plang pengamanan Barang Milik Daerah Kabupaten Bangka Barat	4 jenis	Terpeliharanya BMD dalam kondisi baik dan aman	100%	59,310,000	61,210,000		BPKAD	APBD
	Penyusunan HSPK dan Harga Satuan Standar Kab. Bangka Barat								Harga Satuan Pokok Kegiatan (HSPK) dan Harga Satuan Standar Kabupaten Bangka Barat	41 buku	Terlaksananya Penyusunan Harga Satuan Pokok Kegiatan (HSPK) dan Harga Satuan Standar Kab. Bangka Barat	100%	40,250,000	65,000,000		BPKAD	APBD
	Penilaian Barang Milik Daerah								Dokumen Penilaian Barang Milik Daerah Kab. Bangka Barat	3 dokumen	Tersedianya Dokumen Penilaian Barang Milik Daerah Kab. Bangka Barat	100%	103,896,000	75,198,000		BPKAD	APBD
	Pemusnahan Barang Milik Daerah								Dokumen Pemusnahan Barang Milik Daerah Kab. Bangka Barat	1 dokumen	Tersedianya Dokumen Penilaian Barang Milik Daerah Kab. Bangka Barat	100%	21,076,000	11,498,000		BPKAD	APBD
	Badan Pengelolaan Pajak dan Retribusi Daerah												5,339,061,000	4,441,492,500			
	Program Pelayanan Administrasi Perkantoran							Persentase pemenuhan layanan administrasi perkantoran		100%			2,123,236,500	1,951,591,500			
	Penyediaan Jasa Surat menyurat								Pembayaran Honorarium PHL	38 ob	Terlaksananya Pembayaran Honorarium PHL dan Jasa Pengiriman Surat	100%	87,150,000	74,050,000		BPPRD	APBD

Kode	Usuran/Bidang Usuran Pemerintahan Daerah dan Program/Kegiatan	Prioritas Daerah	Sasaran Daerah	Indikator Sasaran	Target 2020	Lokasi	Indikator Kinerja						Pagu Indikatif	Prakiraan Maju	Jenis Kegiatan	PD Penanggung Jawab	Sumber Anggaran
							Hasil Program		Keluaran Kegiatan		Hasil Kegiatan						
							Tolok Ukur	Target	Tolok Ukur	Target	Tolok Ukur	Target					
(1)	(2)	(3)	(4)	(5)	(6)	(7)	(8)	(9)	(10)	(11)	(12)	(13)	(14)	(15)	(16)	(17)	(18)
	Penyediaan Jasa Komunikasi, Sumber Daya Air dan Listrik								Pembayaran Jasa Komunikasi, Sumber Air dan Listrik	12 bulan	Terlaksananya pembayaran telepon, Air, internet, listrik, Jasa ISP dan Gateway (PD dan UPTB)	100%	296,000,000	246,000,000		BPPRD	APBD
	Penyediaan Jasa Keamanan Kantor								Pembayaran Honorarium PHL	12 ob	Terjaganya kantor	100%	25,800,000	22,600,000		BPPRD	APBD
	Penyediaan Jasa Pemeliharaan dan Perizinan Kendaraan Dinas/Operasional								Pembayaran Honorarium PHL	24 ob	Terpeliharanya Kendaraan Dinas/Operasional	100%	72,500,000	66,500,000		BPPRD	APBD
	Penyediaan Jasa Administrasi Keuangan								Pembayaran Honorarium PHL	340 ob	Terlaksananya Pembayaran Honorarium PHL dan Administrasi Keuangan	100%	799,750,000	673,800,000		BPPRD	APBD
	Penyediaan Jasa Kebersihan Kantor								Pembayaran Honorarium PHL	24 ob	Terpeliharanya Kebersihan Kantor dan Pembayaran Honorarium PHL	100%	58,500,000	52,500,000		BPPRD	APBD
	Penyediaan Alat Tulis Kantor								Tersedianya Alat Tulis Kantor PD	12 bulan	Penunjang administrasi kantor	100%	82,149,000	82,149,000		BPPRD	APBD
	Penyediaan Barang Cetak dan Penggandaan								Tersedianya Barang Cetak dan Penggandaan	12 bulan	Menunjang adminitrasi kantor yang tidak terprogram	100%	32,000,000	40,000,000		BPPRD	APBD
	Penyediaan Komponen Instalasi Listrik/Penerangan Bangunan Kantor								Tersedianya Komponen Listrik/Penerangan Bangunan Kantor	12 bulan	Komponen Listrik / Penerangan Bangunan Kantor	100%	5,000,000	5,000,000		BPPRD	APBD
	Penyediaan Peralatan Rumah Tangga								Tersedianya Peralatan Rumah Tangga	12 bulan	Alat penunjang kebutuhan rumah tangga kantor	100%	5,000,000	5,000,000		BPPRD	APBD
	Penyediaan Bahan Bacaan dan Peraturan Perundang-Undangan								Tersedianya Bahan Bacaan dan Peraturan Perundang-Undangan	12 bulan	Aparatur yang penuh wawasan dan pintar	100%	4,320,000	5,500,000		BPPRD	APBD
	Penyediaan Makanan dan Minuman								Tersedianya Makanan dan Minuman Kantor	12 bulan	Makan Minum Kantor	100%	40,000,000	50,000,000		BPPRD	APBD
	Rapat-rapat Koordinasi dan Konsultasi ke Luar Daerah								Terlaksananya Rapat-rapat Koordinasi dan Konsultasi ke Dalam dan Luar Daerah	12 bulan	Koordinasi dan konsultasi pendapatan, pemerintahan, pengawasan ,perencanaan dan keuangan, diklat, seminar, simposium,bimtek	100%	443,492,500	443,492,500		BPPRD	APBD
	Penyelenggaraan Pelayanan UPTD Kecamatan Muntok								Tersedianya Fasilitas UPTD Kecamatan Muntok	12 bulan	Terlaksananya Pelayanan Publik di UPTD Kecamatan Muntok	100%	55,525,000	30,000,000		BPPRD	APBD
	Penyelenggaraan Pelayanan UPTD Kecamatan Simpang Teritip								Tersedianya Fasilitas UPTD Kecamatan Simpang Teritip		Terlaksananya Pelayanan Publik di UPTD Kecamatan Simpang Teritip		-	30,000,000		BPPRD	APBD

Kode	Usuran/Bidang Urusan Pemerintahan Daerah dan Program/Kegiatan	Prioritas Daerah	Sasaran Daerah	Indikator Sasaran	Target 2020	Lokasi	Indikator Kinerja						Pagu Indikatif	Prakiraan Maju	Jenis Kegiatan	PD Penanggung Jawab	Sumber Anggaran
							Hasil Program		Keluaran Kegiatan		Hasil Kegiatan						
							Tolok Ukur	Target	Tolok Ukur	Target	Tolok Ukur	Target					
(1)	(2)	(3)	(4)	(5)	(6)	(7)	(8)	(9)	(10)	(11)	(12)	(13)	(14)	(15)	(16)	(17)	(18)
	Penyelenggaraan Pelayanan UPTD Kecamatan Kelapa								Terselenggaranya Fasilitas UPTD Kecamatan Kelapa	12 bulan	Terlaksananya Pelayanan Publik di UPTD Kecamatan Kelapa	100%	55,525,000	30,000,000		BPPRD	APBD
	Penyelenggaraan Pelayanan UPTD Kecamatan Jebus								Terselenggaranya fasilitas UPTD Kecamatan Jebus	12 bulan	Terlaksananya pelayanan publik di UPTD Kecamatan Jebus	100%	60,525,000	35,000,000		BPPRD	APBD
	Program Peningkatan Sarana dan Prasarana Aparatur						Persentase sarana dan prasarana aparatur dalam kondisi baik	100%					414,504,000	575,820,000			
	Pengadaan Pameran Pembangunan								Tersedianya Stand Pameran Pembangunan	0 stand	Terlaksananya Stand Pameran Pembangunan	0%	-	20,000,000		BPPRD	APBD
	Pengadaan perlengkapan gedung kantor								Tersedianya perlengkapan gedung kantor	5 jenis	Tersedianya perlengkapan gedung kantor	5 jenis	42,370,000	25,370,000		BPPRD	APBD
	Pengadaan peralatan gedung kantor								Tersedianya peralatan gedung kantor	4 jenis	Tersedianya peralatan gedung kantor	4 jenis	215,800,000	213,000,000		BPPRD	APBD
	Pengadaan mebeleur								Tersedianya mebeleur	4 jenis	Tersedianya mebeleur	4 jenis	30,500,000	30,500,000		BPPRD	APBD
	Pemeliharaan Rutin/berkala Gedung Kantor								Terpeliharanya Gedung Kantor	0 gedung	kenyamanan dan kondisi fisik gedung kantor terpelihara	0%	-	70,000,000		BPPRD	APBD
	Pemeliharaan Rutin/Berkala Kendaraan Dinas/Operasional								Terpeliharanya Kendaraan Dinas/Operasional	6 unit	Terlaksananya Pemeliharaan Rutin/berkala Kendaraan Dinas Operasional	100%	95,744,000	115,740,000		BPPRD	APBD
	Pemeliharaan Rutin/Berkala Perlengkapan Gedung Kantor								Terpeliharanya Perlengkapan Gedung Kantor	15 unit	Terlaksananya Pemeliharaan Perlengkapan Gedung Kantor	100%	5,500,000	25,500,000		BPPRD	APBD
	Pemeliharaan Rutin/Berkala Peralatan Gedung Kantor								Terpeliharanya Peralatan Gedung Kantor	24 unit	Terlaksananya Pemeliharaan Peralatan Gedung Kantor	100%	21,000,000	42,000,000		BPPRD	APBD
	Pemeliharaan Rutin/Berkala Jaringan Listrik								Terpeliharanya Jaringan Listrik	0 bulan	Terlaksananya Pemeliharaan Rutin/berkala jaringan listrik Kantor	0%	-	15,000,000		BPPRD	APBD
	Pengelolaan Website								Tersedianya Informasi Pajak dan Retribusi di Website BPPRD	12 bulan	Tersampainya Informasi Pajak dan Retribusi di Website BPPRD	100%	3,590,000	3,710,000		BPPRD	APBD
	Pemasangan Listrik PLN								Terlaksananya Pemasangan Listrik Kantor UPTD	0 paket	Memperkirakan Tugas-tugas Perkantoran	0%	-	15,000,000		BPPRD	APBD
	Program Peningkatan Disiplin Aparatur						Optimalnya disiplin aparatur	100%					-	34,100,000			
	Pengadaan Pakaian Khusus Hari-hari Tertentu								Jumlah Pengadaan Pakaian Khusus Hari-hari Tertentu	0 stel	Terlaksananya Pengadaan Pakaian Olahraga	0%	-	34,100,000		BPPRD	APBD

Kode	Urusan/Bidang Urusan Pemerintahan Daerah dan Program/Kegiatan	Prioritas Daerah	Sasaran Daerah	Indikator Sasaran	Target 2020	Lokasi	Indikator Kinerja						Pagu Indikatif	Prakiraan Maju	Jenis Kegiatan	PD Penanggung Jawab	Sumber Anggaran
							Hasil Program		Keluaran Kegiatan		Hasil Kegiatan						
							Tolok Ukur	Target	Tolok Ukur	Target	Tolok Ukur	Target					
							(8)	(9)	(10)	(11)	(12)	(13)					
(1)	(2)	(3)	(4)	(5)	(6)	(7)	(8)	(9)	(10)	(11)	(12)	(13)	(14)	(15)	(16)	(17)	(18)
	Program Peningkatan Pengembangan Sistem Pelaporan Capaian Kinerja dan Keuangan						Status capaian kinerja keuangan	100%					14,000,000	5,600,000			
	Penyusunan Laporan Capaian Kinerja dan Ikhtisar Realisasi Kinerja SKPD								Jumlah Dokumen Tersusun	1 Dokumen	Tersusunnya Pelaporan ihtisar capaian kinerja SKPD	100%	2,000,000	400,000		BPPRD	APBD
	Penyusunan Pelaporan Keuangan Semesteran SKPD								Jumlah Dokumen Tersusun	2 Dokumen	Tersusunnya Pelaporan Keuangan Semesteran SKPD	100%	2,000,000	400,000		BPPRD	APBD
	Penyusunan Pelaporan Prognosis Realisasi Anggaran SKPD								Jumlah Dokumen Tersusun	1 Dokumen	Tersusunnya Pelaporan Prognosis Realisasi Anggaran SKPD	100%	2,000,000	400,000		BPPRD	APBD
	Penyusunan Pelaporan Keuangan Akhir Tahun SKPD								Jumlah Dokumen Tersusun	1 Dokumen	Tersusunnya Pelaporan Keuangan Akhir Tahun SKPD	100%	2,000,000	400,000		BPPRD	APBD
	Penyusunan Renstra, Renja dan RKA								Jumlah Dokumen Tersusun	4 Dokumen	Tersusunnya Renja dan RKA	100%	2,000,000	2,000,000		BPPRD	APBD
	Penyusunan Pelaporan LAKIP, LKPJ, TAPKIN dan LPPD								Jumlah Dokumen Tersusun	3 Dokumen	Tersusunnya LAKIP, TAPKIN, LKPJ dan LPPD	100%	2,000,000	1,000,000		BPPRD	APBD
	Penyusunan Dalev Dokumen Perencanaan SKPD								Jumlah Dokumen Tersusun	3 Dokumen	Tersusunnya Laporan Dalev Dokumen Perencanaan SKPD	100%	2,000,000	1,000,000		BPPRD	APBD
	Program Optimalisasi Pendapatan Asli Daerah						Persentase peningkatan PAD	14%					1,621,042,500	713,700,000			
	Penagihan Pajak Daerah								Terlaksananya Penagihan Pajak Daerah	7.500 wajib pajak	Terlaksananya penagihan pajak daerah	100%	98,680,000	43,715,000		BPPRD	APBD
	Pemeriksaan Pajak Daerah								Terlaksananya Pemeriksaan Pajak terhadap keberatan WP dan Realisasi Objek Pajak	135 wajib pajak	Terlaksananya pemeriksaan pajak terhadap keberatan WP dan realisasi obyek pajak	100%	78,735,000	26,885,000		BPPRD	APBD
	Pendampingan Implementasi Program Sistem Aplikasi Pendapatan Daerah								Terlaksananya Bimtek untuk Pendampingan Implementasi Program Aplikasi Sistem Pendapatan Daerah	2 kali	Terpeliharnya aplikasi pendapatan daerah dapat berjalan dengan baik	100%	50,449,000	71,064,000		BPPRD	APBD
	Validasi Objek Subjek Pajak Daerah								Data Objek Pajak Daerah Bertambah	786 wajib pajak	Terlaksananya validasi, pendataan, pengukuhan subjek pajak daerah	100%	59,699,000	24,355,000		BPPRD	APBD
	Sosialisasi Pajak daerah								Jumlah Peserta Sosialisasi	720 orang	Terlaksananya sosialisasi pajak daerah	100%	101,655,000	90,455,000		BPPRD	APBD

Kode	Urusan/Bidang Urusan Pemerintahan Daerah dan Program/Kegiatan	Prioritas Daerah	Sasaran Daerah	Indikator Sasaran	Target 2020	Lokasi	Indikator Kinerja						Pagu Indikatif	Prakiraan Maju	Jenis Kegiatan	PD Penanggung Jawab	Sumber Anggaran
							Hasil Program		Keluaran Kegiatan		Hasil Kegiatan						
							Tolok Ukur	Target	Tolok Ukur	Target	Tolok Ukur	Target					
(1)	(2)	(3)	(4)	(5)	(6)	(7)	(8)	(9)	(10)	(11)	(12)	(13)	(14)	(15)	(16)	(17)	(18)
	Penyusunan dan Revisi Rancangan Peraturan dan Keputusan tentang Pengelolaan Pajak Daerah								Perbup dan Revisi Perbup Terkait Pengelolaan Pajak Daerah	2 perbup	Terlaksananya penyusunan Perbup dan revisi Rancangan Peraturan dan keputusan tentang pengelolaan Pajak Daerah	100%	16,875,000	4,315,000		BPPRD	APBD
	Penghapusan Piutang Pajak Daerah								Data Penghapusan Piutang Pajak Daerah Kabupaten Bangka Barat	1 Dokumen	Data Penghapusan piutang pajak daerah Kabupaten Bangka Barat yang akuntabel	100%	19,105,000	5,390,000		BPPRD	APBD
	Pelaksanaan dan Rekonsiliasi PAD								Terlaksananya Rekonsiliasi PAD	64 kali	Terlaksananya Rekonsiliasi PAD	100%	37,625,000	16,540,000		BPPRD	APBD
	Penyelenggaraan Pengelolaan Dana Transfer dan Bagi Hasil								Terlaksananya Pengelolaan Dana Transfer dan Bagi Hasil	150 berkas	Terlaksananya pengelolaan dana transfer dan bagi hasil yang handal	100%	13,032,500	6,715,000		BPPRD	APBD
	Penatausahaan Penagihan Pajak Daerah								Terlaksananya Administrasi Penagihan Pajak Daerah	9,075 berkas	Penatausahaan Penagihan yang tertib dan rapi	100%	337,247,500	20,200,000		BPPRD	APBD
	Penatausahaan Pengelolaan Pendataan, Penilaian dan Penetapan								Tertatanya Administrasi Pengelolaan Pendataan, Penilaian dan Penetapan	9,922 berkas	Penatausahaan Pengelolaan Pendataan, Penilaian dan Penetapan yang tertib, rapi dan efektif	100%	387,009,500	59,095,000		BPPRD	APBD
	Penatausahaan Pengolahan Data dan Evaluasi PAD								Tertatanya Administrasi Data Pajak Daerah secara Aplikasi	46200 berkas	Penatausahaan Pendapatan yang tertib, rapi dan akuntabel	100%	336,964,000	59,420,000		BPPRD	APBD
	Penertiban Objek Pajak Daerah								Jumlah Objek Pajak yang Tertib dalam Pengurusan Dokumen Pajak Reklame	847 objek pajak	Terlaksananya ketertiban objek Pajak Daerah	100%	48,860,500	31,210,000		BPPRD	APBD
	Pengendalian dan Perhitungan Ketetapan Pajak Daerah								Ketetapan Pajak Daerah yang diterbitkan	9,075 ketetapan	Terciptanya Akurasi Penerbitan Ketetapan Pajak Daerah	100%	12,025,500	7,075,000		BPPRD	APBD
	Pendampingan Petugas Pajak								Jumlah Petugas Pajak	400 orang	Terlaksananya Pendampingan Petugas Pajak	100%	23,080,000	22,880,000		BPPRD	APBD
	Program Optimalisasi PBB dan BPHTB							Persentase PBB dan BPHTB terhadap total PAD	6.3%				1,166,278,000	1,160,681,000			
	Evaluasi NJOP PBB P2 Terhadap Pengenaan BPHTB								Jumlah Objek Pajak PBB P2 dan BPHTB	302 objek pajak	Terealisasinya pajak BPHTB	100%	31,893,000	8,865,000		BPPRD	APBD
	Sosialisasi dan Penyediaan Media PBB P2 dan BPHTB								Jumlah Peserta Sosialisasi PBB P2 BPHTB	25,000 orang	Terwujudnya kesadaran masyarakat mengenai PBB P2 dan BPHTB	100%	63,410,000	56,495,000		BPPRD	APBD
	Pemutakhiran Data PBB								Data Wajib Pajak PBB P2 Kabupaten Bangka Barat	1.100 objek pajak	Terdatanya wajib pajak PBB P-2 Kabupaten Bangka Barat yang akurat	100%	67,005,000	19,230,000		BPPRD	APBD

Kode	Usuran/Bidang Urusan Pemerintahan Daerah dan Program/Kegiatan	Prioritas Daerah	Sasaran Daerah	Indikator Sasaran	Target 2020	Lokasi	Indikator Kinerja						Pagu Indikatif	Prakiraan Maju	Jenis Kegiatan	PD Penanggung Jawab	Sumber Anggaran
							Hasil Program		Keluaran Kegiatan		Hasil Kegiatan						
							Tolok Ukur	Target	Tolok Ukur	Target	Tolok Ukur	Target					
							(8)	(9)	(10)	(11)	(12)	(13)					
(1)	(2)	(3)	(4)	(5)	(6)	(7)	(8)	(9)	(10)	(11)	(12)	(13)	(14)	(15)	(16)	(17)	(18)
	Penyampaian SPPT dan Pemungutan PBB P2 Kabupaten Bangka Barat								Jumlah SPPT PBB P2	47.500 SPPT	Tersampainya SPPT PBB P2 Kabupaten Bangka Barat	100%	256.107.000	251.776.000		BPPRD	APBD
	Pendataan Objek PBB P2								Terlaksananya Pendataan Objek PBB P2	1 kecamatan	Bertambahnya Data Objek PBB P-2 Kabupaten Bangka Barat	100%	211.650.000	154.351.000		BPPRD	APBD
	Penilaian Klasifikasi Objek PBB P2								Data Objek PBB P2	360 objek pajak	Penetapan Nilai PBB P-2 Kabupaten Bangka Barat	100%	6.925.000	3.015.000		BPPRD	APBD
	Verifikasi Data Piutang PBB P2 Kabupaten Bangka Barat								Terverifikasinya Data Piutang PBB P2 Kabupaten Bangka Barat	130 objek pajak	Terverifikasinya data piutang PBB P2 Kabupaten Bangka Barat dengan baik	100%	35.451.000	6.325.000		BPPRD	APBD
	Pendampingan Aplikasi SISMOP dan Pemeliharaan Basis Data PBB P2								Aplikasi SISMOP dapat berjalan dengan baik	1 aplikasi	Terciptanya aplikasi SISMOP yang berjalan dengan baik	100%	69.795.000	67.731.000		BPPRD	APBD
	Produksi Data Keluaran Penerbitan SPPT PBB P2								Jumlah Penerbitan SPPT PBB P2 Kabupaten Bangka Barat	47.500 SPPT	Adanya penerbitan SPPT PBB P2 Kabupaten Bangka Barat	100%	108.642.500	96.980.000		BPPRD	APBD
	Rakor PBB Kabupaten Bangka Barat								Terlaksananya Rakor PBB	2 kali	Terlaksananya pencapaian target PBB	100%	21.470.000	9.165.000		BPPRD	APBD
	Pemeriksaan Keberatan, Pengurangan PBB P2								Terlaksananya Pemeriksaan terhadap Objek PBB P2	150 keberatan	Terlaksananya Pemeriksaan terhadap Objek PBB P2	100%	35.444.500	7.555.000		BPPRD	APBD
	Pemberian Penghargaan PBB								Jumlah Desa yang Mencapai Target Penerimaan PBB	40 desa	Meningkatnya Motivasi Aparat Desa dalam Pencapaian Target PBB	100%	204.225.000	199.950.000		BPPRD	APBD
	Penyusunan Peraturan-Peraturan PBB dan BPHTB								Peraturan Bupati tentang Klasifikasi Penetapan NJOP PBB P2	2 perbup	Tersusunnya Peraturan-Peraturan PBB dan BPHTB	100%	12.775.000	3.500.000		BPPRD	APBD
	Pendampingan Sistem BPHTB								Terlaksananya Pendampingan Sistem BPHTB	1 aplikasi	Terlaksananya Pendampingan Sistem BPHTB	100%	33.300.000	27.728.000		BPPRD	APBD
	Asistensi dan Rekonsiliasi Penerimaan PBB P2								Terlaksananya Asistensi dan Rekonsiliasi Penerimaan	0 desa/kelurahan	Terakurasinya Data Realisasi Penerimaan PBB P2	0%	-	5.555.000		BPPRD	APBD
	Verifikasi Data Objek dan Subjek PBB P2								Data Subjek dan Objek Pajak PBB P2	1.000 objek pajak	Akurasinya Data Subjek dan Objek Pajak PBB P2	100%	8.185.000	3.165.000		BPPRD	APBD
	Badan Perencanaan Pembangunan dan Penelitian Pengembangan Daerah												7.367.168,000	8.699.438,000			

Kode	Usuran/Bidang Urusan Pemerintahan Daerah dan Program/Kegiatan	Prioritas Daerah	Sasaran Daerah	Indikator Sasaran	Target 2020	Lokasi	Indikator Kinerja						Pagu Indikatif	Prakiraan Maju	Jenis Kegiatan	PD Penanggung Jawab	Sumber Anggaran
							Hasil Program		Keluaran Kegiatan		Hasil Kegiatan						
							Tolok Ukur	Target	Tolok Ukur	Target	Tolok Ukur	Target					
							(8)	(9)	(10)	(11)	(12)	(13)					
(1)	(2)	(3)	(4)	(5)	(6)	(7)	(8)	(9)	(10)	(11)	(12)	(13)	(14)	(15)	(16)	(17)	(18)
	Program Pelayanan Administrasi Perkantoran						Persentase pemenuhan layanan administrasi perkantoran	100%					1,837,790,000	2,987,050,000			
	Penyediaan jasa surat menyurat								Pembayaran honorarium PHL, tersedianya jasa pengiriman dan jasa tersedianya jasa publikasi	132 OB	Terlaksananya surat menyurat dan meningkatnya kinerja Aparatur BAPPELITBANGDA	12 Bulan	307,100,000	221,000,000		BP4D	APBD
	Penyediaan jasa komunikasi, sumber daya air dan listrik								Pembayaran biaya telepon, listrik dan internet	12 Bulan	Lancarnya Administrasi Perkantoran	12 Bulan	105,500,000	105,000,000		BP4D	APBD
	Penyediaan jasa keamanan kantor								Pembayaran honorarium PHL	24 OB	Terjaganya keamanan kantor	12 Bulan	47,500,000	39,200,000		BP4D	APBD
	Penyediaan jasa pemeliharaan dan perizinan kendaraan dinas/operasional								pembayaran Honorarium PHL dan pembayaran STNK kendaraan dinas	36 OB	Terpeliharanya kendaraan dinas/operasional	12 Bulan	96,650,000	80,850,000		BP4D	APBD
	Penyediaan jasa administrasi keuangan								Pembayaran honorarium PHL	60 OB	lancar dan tertibnya administrasi keuangan	12 Bulan	151,100,000	125,000,000		BP4D	APBD
	Penyediaan jasa kebersihan kantor								Pembayaran honorarium PHL dan tersedianya jasa kebersihan kantor	39 OB	Terawatnya kantor yang bersih dan sehat	12 Bulan	103,950,000	90,000,000		BP4D	APBD
	Penyediaan jasa perbaikan peralatan kerja								Tersedianya jasa perbaikan peralatan kerja	12 Bulan	Mengurangi alat kantor yang tidak terpakai karena rusak	12 Bulan	10,750,000	30,000,000		BP4D	APBD
	Penyediaan alat tulis kantor								Tersedianya alat tulis kantor	12 Bulan	Menunjang kelancaran adminitrasi kantor	12 Bulan	31,992,000	160,000,000		BP4D	APBD
	Penyediaan barang cetakan dan penggandaan								Tersedianya barang cetakan dan penggandaan kantor	12 Bulan	Cetak Sepanduk dan Foto Copy	12 Bulan	32,000,000	55,000,000		BP4D	APBD
	Penyediaan komponen instalasi listrik/penerangan bangunan kantor								Tersedianya komponen listrik/penerangan bangunan gedung kantor	12 Bulan	jumlah jenis komponen instalasi/penerangan yang diadakan	12 Bulan	10,000,000	15,000,000		BP4D	APBD
	Penyediaan peralatan rumah tangga								Tersedianya peralatan rumah tangga	12 Bulan	Peralatan Dapur dan Refill Gas	12 Bulan	5,000,000	8,000,000		BP4D	APBD
	Penyediaan bahan bacaan dan peraturan perundang-undangan								Tersedianya bahan bacaan dan peraturan perundang-undangan	12 Bulan	Updating Informasi untuk Aparatur Bappelitbangda	12 Bulan	4,998,000	8,000,000		BP4D	APBD
	Penyediaan makanan dan minuman								Tersedianya makanan dan minuman rapat dan kantor	12 Bulan	Terpenuhinya makan dan minum rapat kantor dan tamu	12 Bulan	31,250,000	250,000,000		BP4D	APBD
	Rapat-rapat koordinasi dan konsultasi ke luar daerah								Terlaksananya rapat-rapat koordinasi dan konsultasi ke luar daerah	12 Bulan	Tercapainya program dan kegiatan perangkat daerah	12 Bulan	900,000,000	1,800,000,000		BP4D	APBD

Kode	Usuran/Bidang Urusan Pemerintahan Daerah dan Program/Kegiatan	Prioritas Daerah	Sasaran Daerah	Indikator Sasaran	Target 2020	Lokasi	Indikator Kinerja						Pagu Indikatif	Prakiraan Maju	Jenis Kegiatan	PD Penanggung Jawab	Sumber Anggaran
							Hasil Program		Keluaran Kegiatan		Hasil Kegiatan						
							Tolok Ukur	Target	Tolok Ukur	Target	Tolok Ukur	Target					
(1)	(2)	(3)	(4)	(5)	(6)	(7)	(8)	(9)	(10)	(11)	(12)	(13)	(14)	(15)	(16)	(17)	(18)
	Program Peningkatan Sarana dan Prasarana Aparatur						Persentase sarana dan prasarana aparatur dalam kondisi baik	100%					676,706,000	539,578,000			
	Pengadaan pameran pembangunan								Tersedianya stand pameran pembangunan	0 Stand	publikasi informasi kegiatan BAPPELITBANGDA ke masyarakat	0%	-	15,000,000		BP4D	APBD
	Pemeliharaan rutin/berkala gedung kantor								Terpeliharanya gedung kantor	0 Gedung	terlaksananya pemeliharaan rutin/berkala gedung kantor	0%	-	50,000,000		BP4D	APBD
	Pemeliharaan rutin/berkala kendaraan dinas/operasional								Terpeliharanya kendaraan dinas operasional	12 Bulan	Terlaksananya Pemeliharaan Rutin/berkala Kendaraan Dinas (13 kendaraan roda 2 dan 3 kendaraan roda 4)	100%	94,256,000	168,308,000		BP4D	APBD
	Pemeliharaan rutin/berkala peralatan gedung kantor								Terpeliharanya peralatan gedung kantor	12 Bulan	Pemeliharaan sarana prasarana kerja	100%	40,000,000	40,000,000		BP4D	APBD
	Rehabilitasi sedang/berat gedung kantor								Terpeliharanya gedung kantor	2 Gedung	terlaksananya Rehabilitasi sedang/berat gedung kantor	100%	202,090,000	200,000,000		BP4D	APBD
	Pengelolaan Website								Terlaksananya pengelolaan website	1 Website	publikasi Perencanaan Bangka Barat di Web Site Bappelitbangda	100%	17,970,000	16,270,000		BP4D	APBD
	Pemeliharaan Rutin/Berkala Perlengkapan Gedung Kantor								Terpeliharanya Perlengkapan Gedung Kantor	10 unit	Pemeliharaan sarana prasarana kerja	100%	20,300,000	50,000,000		BP4D	APBD
	Peningkatan dan pemeliharaan landscape gedung kantor								Terpeliharanya gedung kantor	2 Gedung	Terlaksananya pemeliharaan landscape gedung kantor	100%	302,090,000	-			
	Program Peningkatan Disiplin Aparatur						Optimalnya disiplin aparatur	100%					-	15,000,000			
	Pengadaan pakaian khusus hari-hari tertentu								Jumlah pengadaan pakaian khusus hari-hari tertentu	0 stel	Terlaksananya Pengadaan Pakaian Olahraga	0%	-	15,000,000		BP4D	APBD
	Program Peningkatan Kapasitas Sumber Daya Aparatur						Optimalisasi Sumber Daya Aparatur dalam bekerja	100%					-	85,000,000			
	Bimbingan teknis implementasi peraturan perundang-undangan								Aparatur yang memahami Penyusunan Dokumen Perencanaan sesuai dengan Peraturan	0%	Meningkatnya kualitas pemahaman penyusunan dokumen perencanaan	0%	-	30,000,000		BP4D	APBD

Kode	Usuran/Bidang Urusan Pemerintahan Daerah dan Program/Kegiatan	Prioritas Daerah	Sasaran Daerah	Indikator Sasaran	Target 2020	Lokasi	Indikator Kinerja						Pagu Indikatif	Prakiraan Maju	Jenis Kegiatan	PD Penanggung Jawab	Sumber Anggaran
							Hasil Program		Keluaran Kegiatan		Hasil Kegiatan						
							Tolok Ukur	Target	Tolok Ukur	Target	Tolok Ukur	Target					
							(8)	(9)	(10)	(11)	(12)	(13)					
(1)	(2)	(3)	(4)	(5)	(6)	(7)	(8)	(9)	(10)	(11)	(12)	(13)	(14)	(15)	(16)	(17)	(18)
	Program Peningkatan Pengembangan sistem Pelaporan Capaian Kinerja dan Keuangan						Status capaian kinerja keuangan	100%					14,000,000	14,000,000			
	Penyusunan laporan capaian kinerja dan ikhtisar realisasi kinerja SKPD								Jumlah dokumen tersusun	1 dokumen	Tersusunnya laporan capaian kinerja dan ikhtisar realisasi kinerja PD	100%	2,000,000	2,000,000		BP4D	APBD
	Penyusunan pelaporan keuangan semesteran SKPD								Jumlah dokumen tersusun	1 dokumen	Tersusunnya laporan keuangan semesteran	100%	2,000,000	2,000,000		BP4D	APBD
	Penyusunan pelaporan prognosis realisasi anggaran SKPD								Jumlah dokumen tersusun	2 dokumen	Tersusunnya pelaporan prognosis realisasi anggaran	100%	2,000,000	2,000,000		BP4D	APBD
	penyusunan pelaporan keuangan akhir tahun SKPD								Jumlah dokumen tersusun	1 dokumen	Tersusunnya pelaporan keuangan akhir tahun	100%	2,000,000	2,000,000		BP4D	APBD
	penyusunan pelaporan LAKIP, LKPJ, TAPKIN dan LPPD								Jumlah dokumen tersusun	4 dokumen	Tersusunnya LAKIP, TAPKIN, LKPJ, LPPD	100%	2,000,000	2,000,000		BP4D	APBD
	Penyusunan Renstra, Renja, dan RKA								Jumlah dokumen tersusun	3 dokumen	Tersusunnya RKA, Renja, Renstra	100%	2,000,000	2,000,000		BP4D	APBD
	Penyusunan DALEV Dokumen Perencanaan SKPD								Jumlah dokumen tersusun	4 Dokumen	Tersusunnya Dokumen DALEV	100%	2,000,000	2,000,000		BP4D	APBD
	Program Perencanaan Pengembangan Bidang Pemerintahan dan Otonomi Daerah						Persentase Keberhasilan Indikator Sasaran Daerah Bidang Pemerintahan dan Otonomi Daerah	100%					294,678,500	372,929,500			
	Perencanaan Pemerintahan I								Terselenggaranya perencanaan pembangunan pemerintahan I	12 bulan	Persentase capaian indikator sasaran dalam renstra OPD mitra pemerintah I	100%	57,450,500	30,000,000		BP4D	APBD
	Perencanaan Pemerintahan II								Terselenggaranya perencanaan pembangunan pemerintahan II	12 bulan	Persentase capaian indikator sasaran dalam renstra OPD mitra pemerintah II	100%	57,450,500	30,000,000		BP4D	APBD
	Perencanaan Pemerintahan III								Terselenggaranya perencanaan pembangunan pemerintahan III	12 bulan	Persentase capaian indikator sasaran dalam renstra OPD mitra pemerintah III	100%	70,250,500	30,000,000		BP4D	APBD
	Penyusunan Rencana Aksi Daerah Pencegahan dan Pemberantasan Korupsi								Terlaksananya Koordinasi dan Fasilitasi Rencana-rencana Aksi Daerah Pencegahan dan Pemberantasan Korupsi		Terlaksananya pemerintahan yang bersih dan pelayanan publik yang optimal		-	13,218,500		BP4D	APBD

Kode	Usuran/Bidang Urusan Pemerintahan Daerah dan Program/Kegiatan	Prioritas Daerah	Sasaran Daerah	Indikator Sasaran	Target 2020	Lokasi	Indikator Kinerja						Pagu Indikatif	Prakiraan Maju	Jenis Kegiatan	PD Penanggung Jawab	Sumber Anggaran
							Hasil Program		Keluaran Kegiatan		Hasil Kegiatan						
							Tolok Ukur	Target	Tolok Ukur	Target	Tolok Ukur	Target					
(1)	(2)	(3)	(4)	(5)	(6)	(7)	(8)	(9)	(10)	(11)	(12)	(13)	(14)	(15)	(16)	(17)	(18)
	Penyelenggaraan Koordinasi Pembangunan Kawasan Perdesaan								Dokumen RPKP dan hasil koordinasi Pembangunan Kawasan Perdesaan	12 Bulan	Terlaksananya koordinasi pemerintahan daerah dalam program Pembangunan Kawasan Perdesaan	100%	109,527,000	269,711,000		BP4D	APBD
	Program Perencanaan Pembangunan Ekonomi						Persentase Keberhasilan Indikator Sasaran Daerah Bidang Ekonomi	100%					143,914,800	668,755,000			
	Perencanaan pembangunan perekonomian, SDA, Infrastruktur dan kewilayahan II								Terselenggaranya perencanaan pembangunan bidang persik II	12 bulan	Persentase capaian indikator sasaran dalam Renstra OPD mitra Persik II	100%	143,914,800	50,000,000			
	Program Perencanaan Sosial Budaya						Persentase Keberhasilan Indikator Sasaran Daerah Bidang Sosial Budaya	100%					1,106,707,500	707,776,500			
	Pembinaan Kabupaten Bangka Barat Sehat								terlaksananya koordinasi dan terfasilitasinya pelaksanaan Kab. Bangka barat sehat	0.9	Terlaksananya koordinasi dan terfasilitasinya pelaksanaan Kab. Bangka barat sehat	100%	110,373,500	22,153,500		BP4D	APBD
	Penyusunan strategi penanggulangan kemiskinan daerah								Tersusunnya Dokumen SPKD	1 Dokumen	Sinergitas perencanaan terkait penanggulangan kemiskinan	100%	94,365,500	28,365,500		BP4D	APBD
	Penyelenggaraan Penanggulangan Kemiskinan Daerah								Dokumen hasil koordinasi Penanggulangan kemiskinan Daerah	100%	Terlaksananya koordinasi pemerintahan daerah dalam program penanggulangan kemiskinan	100%	108,548,500	27,748,500		BP4D	APBD
	Pembinaan dan Penyelenggaraan Pengarusutamaan Gender								Terlaksananya koordinasi dan terfasilitasinya pelaksanaan Pembinaan dan Penyelenggaraan Pengarusutamaan Gender	12 Bulan	Meningkatnya perencanaan pembangunan yang responsif gender	100%	108,499,500	17,075,500		BP4D	APBD
	Penyelenggaraan Fasilitasi Kota Layak Anak (KLA)								Terlaksananya koordinasi, fasilitasi dan sinergitas perencanaan menuju Kota Layak Anak	1 Tahun	Terwujudnya Bangka Barat sebagai Kota Layak anak	100%	103,413,500	16,808,500		BP4D	APBD

Kode	Urusan/Bidang Urusan Pemerintah Daerah dan Program/Kegiatan	Prioritas Daerah	Sasaran Daerah	Indikator Sasaran	Target 2020	Lokasi	Indikator Kinerja						Pagu Indikatif	Prakiraan Maju	Jenis Kegiatan	PD Penanggung Jawab	Sumber Anggaran
							Hasil Program		Keluaran Kegiatan		Hasil Kegiatan						
							Tolok Ukur	Target	Tolok Ukur	Target	Tolok Ukur	Target					
(1)	(2)	(3)	(4)	(5)	(6)	(7)	(8)	(9)	(10)	(11)	(12)	(13)	(14)	(15)	(16)	(17)	(18)
	Pembinaan Penyelenggaraan dan Penurunan Stunting								Terlaksananya koordinasi dan terfasilitasinya pelaksanaan Penyelenggaraan dan Penurunan Stunting	12 Bulan	Sinergitas penurunan stunting Kabupaten Bangka Barat	100%	248,805,500	16,450,500		BP4D	APBD
	Penyusunan Masterplan Pendidikan								Tersusunnya Masterplan pendidikan	0 Dokumen	Tersedianya data perencanaan pendidikan Kabupaten Bangka Barat	0%		215,440,500		BP4D	APBD
	Perencanaan pembangunan sosial budaya I								Terselenggaranya perencanaan pembangunan sosbud I	12 bulan	Persentase capaian indikator sasaran dalam Renstra OPD mitra Sosbud I		110,900,500	30,000,000		BP4D	APBD
	Perencanaan pembangunan sosial budaya II								Terselenggaranya perencanaan pembangunan sosbud II	12 bulan	Persentase capaian indikator sasaran dalam Renstra OPD mitra Sosbud II		110,900,500	30,000,000		BP4D	APBD
	Perencanaan pembangunan sosial budaya III								Terselenggaranya perencanaan pembangunan sosbud III	12 bulan	Persentase capaian indikator sasaran dalam Renstra OPD mitra Sosbud III		110,900,500	30,000,000		BP4D	APBD
	Program Perencanaan Pengembangan Wilayah Strategis Cepat Tumbuh							Persentase Keberhasilan Indikator Sasaran Daerah Bidang Fisik & Prasarana	100%				1,532,798,700	935,460,000			
	Perencanaan Air Minum, Drainase, dan Sanitasi Perkotaan								Koordinasi Perencanaan Air Minum, Drainase, dan Sanitasi Perkotaan	12 Bulan	Persentase Realisasi Jumlah kegiatan dalam RAD AMPL yang dilaksanakan	87%	148,940,000	190,000,000		BP4D	APBD
	Pengelolaan Kota Pusaka Kabupaten								Koordinasi pengelolaan kota pusaka	12 Bulan	Persentase Realisasi Jumlah kegiatan dalam dokumen RAKP yang dilaksanakan	83%	70,390,000	310,460,000		BP4D	APBD
	Perencanaan Pembangunan Fisik Berbasis Geospasial								Koordinasi Perencanaan Pembangunan Fisik Berbasis Geospasial	12 Bulan	Persentase usulan pembangunan fisik yang memiliki titik koordinat	70%	175,937,500	65,000,000		BP4D	APBD
	Perencanaan pembangunan Perencanaan, SDA, Infrastruktur dan kewilayahan I								Terselenggaranya perencanaan pembangunan bidang persik I	12 bulan	Persentase capaian indikator sasaran dalam Renstra OPD mitra persik I	100%	166,205,000	80,000,000		BP4D	APBD
	Perencanaan pembangunan Perencanaan, SDA, Infrastruktur dan kewilayahan III								Terselenggaranya perencanaan pembangunan bidang persik III	12 bulan	Persentase capaian indikator sasaran dalam Renstra OPD mitra persik III	100%	171,326,200	70,000,000		BP4D	APBD
	Penyusunan Dokumen Warisan Geologi (Geheritage) Bangka Barat Provinsi Kep. Bangka Belitung								Tersusunnya Dokumen Rencana Induk Geo Park	1 Dokumen	Tersusunnya Dokumen Rencana Induk Geo Park	1 Dokumen	350,000,000	350,000,000		BP4D	APBD

Kode	Usuran/Bidang Urusan Pemerintah Daerah dan Program/Kegiatan	Prioritas Daerah	Sasaran Daerah	Indikator Sasaran	Target 2020	Lokasi	Indikator Kinerja						Pagu Indikatif	Prakiraan Maju	Jenis Kegiatan	PD Penanggung Jawab	Sumber Anggaran
							Hasil Program		Keluaran Kegiatan		Hasil Kegiatan						
							Tolok Ukur	Target	Tolok Ukur	Target	Tolok Ukur	Target					
(1)	(2)	(3)	(4)	(5)	(6)	(7)	(8)	(9)	(10)	(11)	(12)	(13)	(14)	(15)	(16)	(17)	(18)
	Penyusunan Rencana Induk Pengembangan Geopark Bangka Barat								Tersusun Rencana Induk Pengembangan Geopark Bangka Barat	1 Dokumen	Optimalnya fokus pengembangan geopark Bangka Barat	100%	400,000,000				
	Pengelolaan Geopark Bangka Barat								Terselenggaranya koordinasi pengembangan Geopark Bangka Barat	4 Bulan	Terlaksananya sinergitas pengembangan geopark Bangka Barat	100%	50,000,000				
	Program Perencanaan Pembangunan Daerah						Penghargaan Pangripta Tingkat Provinsi	2					1,268,182,500	1,414,481,000			
	Penyusunan RKPD Kabupaten Bangka Barat								Dokumen RKPD disusun tepat waktu	1 dokumen	Persentase program/kegiatan RKPD yang dituangkan dalam KUA/PPAS (nomenklatur dan target)	100%	480,994,500	130,000,000			BP4D APBD
	Penyusunan RKPD Perubahan Kabupaten Bangka Barat								Dokumen Perubahan RKPD	1 dokumen	Persentase program/kegiatan RKPD Perubahan yang dituangkan dalam KUA/PPAS Perubahan (nomenklatur dan target)	100%	432,511,000	40,000,000			BP4D APBD
	Perencanaan dan evaluasi dana pusat dan provinsi								Terlaksananya Perencanaan dan Evaluasi Dana Pusat dan provinsi		Persentase usulan kegiatan sumber dana pusat dan provinsi yang disetujui			55,000,000			BP4D APBD
	Penyusunan Perjanjian Kinerja Kabupaten Bangka Barat								Penyusunan penetapan kinerja dan perubahannya tingkat kabupaten Bangka Barat	2 dokumen	Komitmen daerah dalam pencapaian target daerah	100%	18,670,000	20,000,000			BP4D APBD
	Pengelolaan SIM Perencanaan Pembangunan Daerah								Pengelolaan SIM perencanaan pembangunan daerah	2 SIM	Terjaganya konsistensi perencanaan pembangunan daerah tahunan	100%	162,697,000	150,000,000			BP4D APBD
	Pengelolaan Sistem Informasi Pembangunan Daerah (SIPD)								Updating Data SIPD kabupaten Bangka Barat	4 triwulan	Tersedianya data untuk perencanaan dan informasi pembangunan yang akurat	100%	173,310,000	35,000,000			BP4D APBD
	Program Pengendalian dan Evaluasi Perencanaan Daerah						Persentase Pengendalian dan Evaluasi yang dilakukan terhadap dokumen perencanaan	100%					251,104,000	182,500,000			
	Evaluasi terhadap hasil rencana pembangunan daerah								Tersusunnya dokumen evaluasi terhadap hasil rencana pembangunan daerah	1 dokumen	Hasil perencanaan pembangunan daerah sesuai dengan perencanaan	100%	83,140,000	40,000,000			BP4D APBD

Kode	Usuran/Bidang Usuran Pemerintahan Daerah dan Program/Kegiatan	Prioritas Daerah	Sasaran Daerah	Indikator Sasaran	Target 2020	Lokasi	Indikator Kinerja						Pagu Indikatif	Prakiraan Maju	Jenis Kegiatan	PD Penanggung Jawab	Sumber Anggaran
							Hasil Program		Keluaran Kegiatan		Hasil Kegiatan						
							Tolok Ukur	Target	Tolok Ukur	Target	Tolok Ukur	Target					
(1)	(2)	(3)	(4)	(5)	(6)	(7)	(8)	(9)	(10)	(11)	(12)	(13)	(14)	(15)	(16)	(17)	(18)
	Pengendalian dan evaluasi pelaksanaan rencana pembangunan Daerah								Tersusunnya dokumen pengendalian dan evaluasi pelaksanaan rencana pembangunan daerah	2 dokumen	Konsistensi antar dokumen perencanaan	100%	65,915,000	25,000,000		BP4D	APBD
	Pengendalian terhadap perumusan kebijakan perencanaan pembangunan daerah								Tersusunnya dokumen pengendalian terhadap perumusan kebijakan perencanaan pembangunan daerah	1 dokumen	Dokumen perencanaan yang tersusun sesuai dengan tata cara penyusunan dan peraturan perundang-undangan	100%	53,909,000	17,500,000		BP4D	APBD
	Penyusunan Laporan Kinerja Pemerintah								Tersusunnya dokumen Laporan Kinerja Pemerintah	100%	Optimalnya perencanaan, pengelolaan, pengukuran dan pencapaian kinerja tahunan Pemerintah daerah	100%	48,140,000	30,000,000		BP4D	APBD
	Program Penelitian dan Pengembangan Daerah						Cakupan penelitian dan pengembangan yang sesuai dengan potensi daerah	100%					241,286,000	776,908,000			
	Jaringan kerjasama Penelitian dan Kebijakan (Jarlit) Pendidikan								Jumlah penelitian dan pengembangan bidang pendidikan yang dilakukan	1 Dokumen	Tersedianya rekomendasi bidang pendidikan berdasarkan hasil penelitian dan pengembangan	100%	86,925,000	35,000,000		BP4D	APBD
	Jaringan Penelitian (Jarlit) Bidang Kesehatan								Jumlah penelitian dan pengembangan bidang kesehatan yang dilakukan		Tersedianya rekomendasi bidang kesehatan berdasarkan hasil penelitian dan pengembangan		-	45,000,000		BP4D	APBD
	Kajian Pengembangan Inovasi dan Teknologi								tersedianya data-data dan informasi terkait pengembangan dan teknologi di Kabupaten Bangka Barat (Kajian potensi pengolahan dan pengalengan kerang)	1 Dokumen	Publikasi Kajian Pengembangan Inovasi dan Teknologi Kabupaten Bangka Barat (Kajian potensi pengolahan dan pengalengan kerang)	100%	1,618,000	225,560,000		BP4D	APBD
	Jaringan Penelitian dan Pengembangan Sosial Ekonomi Pembangunan								Kerjasama Penelitian dan Pengembangan Sosial Ekonomi Pembangunan (Pengembangan Potensi Lokasi Pedagang Kaki Lima)	1 Dokumen	Tersedianya rekomendasi bidang sosial ekonomi pembangunan berdasarkan hasil penelitian dan pengembangan (Pengembangan Potensi Lokasi Pedagang Kaki Lima)	100%	152,743,000	280,348,000		BP4D	APBD

Kode	Usuran/Bidang Usuran Pemerintahan Daerah dan Program/Kegiatan	Prioritas Daerah	Sasaran Daerah	Indikator Sasaran	Target 2020	Lokasi	Indikator Kinerja						Pagu Indikatif	Prakiraan Maju	Jenis Kegiatan	PD Penanggung Jawab	Sumber Anggaran
							Hasil Program		Keluaran Kegiatan		Hasil Kegiatan						
							Tolok Ukur	Target	Tolok Ukur	Target	Tolok Ukur	Target					
(1)	(2)	(3)	(4)	(5)	(6)	(7)	(8)	(9)	(10)	(11)	(12)	(13)	(14)	(15)	(16)	(17)	(18)
	Badan Kepegawaian dan Pengembangan Sumber Daya Manusia Daerah												4,684,813,000	6,152,385,000			
	Program Pelayanan Administrasi Perkantoran						Persentase pemenuhan layanan administrasi perkantoran	100%					1,745,976,000	1,973,920,000			
	Penyediaan jasa surat menyurat								Tersedianya jasa Pegawai Harian Lepas (PHL)	120 ob	Tersedianya jasa pegawai harian lepas guna mendukung kelancaran administrasi badan	120 ob	272,136,000	197,800,000		BKPSDMD	APBD
	Penyediaan jasa komunikasi, sumber daya air dan listrik								Pembayaran tagihan Telepon, listrik, dan air	12 ob	Tersedianya pembayaran tagihan telepon, listrik dan air guna mendukung sarana dan prasarana kantor	12 ob	325,498,000	155,800,000		BKPSDMD	APBD
	Penyediaan jasa peralatan dan perlengkapan kantor								Jumlah Peralatan dan perlengkapan kantor yang diperbaiki	123 unit	Tersedianya jasa perbaikan peralatan kantor guna mendukung kegiatan badan	123 unit	33,600,000	33,600,000		BKPSDMD	APBD
	Penyediaan jasa pemeliharaan dan perizinan kendaraan dinas/operasional								jumlah kendaraan dinas operasional yang dipelihara/diservis	15 unit	Tersedianya jasa servis rutin penunjang operasional kendaraan dinas kantor	15 unit	62,500,000	147,220,000		BKPSDMD	APBD
	Penyediaan jasa kebersihan kantor								Tersedianya jasa kebersihan (outsourcing) dan peralatan kebersihan	12 bulan	Tersedianya jasa kebersihan dan peralatan kebersihan agar kantor terawat dengan baik	12 bulan	261,000,000	226,000,000		BKPSDMD	APBD
	Penyediaan alat tulis kantor								Tersedianya alat tulis kantor	12 bulan	Tersedianya alat tulis penunjang kebutuhan kantor	12 bulan	40,000,000	105,000,000		BKPSDMD	APBD
	Penyediaan barang cetakan dan penggandaan								Tersedianya barang cetakan dan penggandaan	12 bulan	Tersedianya barang cetakan dan penggandaan penunjang kegiatan kantor	12 bulan	37,200,000	41,000,000		BKPSDMD	APBD
	Penyediaan komponen instalasi listrik/penerangan bangunan kantor								Tersedianya komponen - komponen listrik	12 bulan	Tersedianya komponen listrik penunjang bangunan kantor	12 bulan	96,000,000	30,000,000		BKPSDMD	APBD
	Penyediaan peralatan rumah tangga								Tersedianya alat - alat rumah tangga	12 bulan	Tersedianya alat-alat rumah tangga guna kebutuhan kantor	3 jenis peralatan rumah tangga	27,000,000	40,000,000		BKPSDMD	APBD
	Penyediaan bahan bacaan dan peraturan perundang-undangan								Tersedianya bahan bacaan surat kabar dan majalah	12 bulan	Tersedianya bahan bacaan guna menambah wawasan aparat	12 bulan	4,992,000	8,500,000		BKPSDMD	APBD

Kode	Usuran/Bidang Urusan Pemerintahan Daerah dan Program/Kegiatan	Prioritas Daerah	Sasaran Daerah	Indikator Sasaran	Target 2020	Lokasi	Indikator Kinerja						Pagu Indikatif	Prakiraan Maju	Jenis Kegiatan	PD Penanggung Jawab	Sumber Anggaran
							Hasil Program		Keluaran Kegiatan		Hasil Kegiatan						
							Tolok Ukur	Target	Tolok Ukur	Target	Tolok Ukur	Target					
(1)	(2)	(3)	(4)	(5)	(6)	(7)	(8)	(9)	(10)	(11)	(12)	(13)	(14)	(15)	(16)	(17)	(18)
	Penyediaan makanan dan minuman								Tersedianya makanan dan minuman	12 bulan	Tersedianya makanan dan minuman guna pelayanan tamu dan rapat	12 bulan	40,000,000	30,000,000		BKPSDMD	APBD
	Rapat-rapat koordinasi dan konsultasi ke luar daerah								Tersedianya biaya perjalanan dinas dalam dan luar daerah	12 bulan	Tersedianya biaya perjalanan dinas dalam dan luar daerah untuk mendukung kegiatan badan	12 bulan	462,500,000	900,000,000		BKPSDMD	APBD
	Penyediaan jasa keamanan kantor								Tersedianya jasa keamanan (PHL)	36 OB	Tersedianya jasa PHL guna keamanan gedung kantor	36 OB	83,550,000	59,000,000		BKPSDMD	APBD
	Program Peningkatan Sarana dan Prasarana Aparatur						Persentase sarana dan prasarana aparatur dalam kondisi baik	100%					700,241,000	714,500,000			
	Pengadaan perlengkapan gedung kantor								Pengadaan perlengkapan gedung kantor	9 jenis	Tersedianya perlengkapan gedung kantor guna meningkatkan kinerja aparatur	9 jenis	147,100,000	100,000,000		BKPSDMD	APBD
	Pengadaan peralatan gedung kantor								Pengadaan peralatan gedung kantor	1 jenis	Tersedianya peralatan gedung kantor guna meningkatkan kinerja aparatur	1 jenis	198,800,000	200,000,000		BKPSDMD	APBD
	Pengadaan mebeleur								Tersedianya mebeleur	5 jenis	Tersedianya mebeleur	5 jenis	88,500,000	94,500,000		BKPSDMD	APBD
	Pengadaan Pameran Pembangunan								Pengadaan Pameran Pembangunan		Tersedianya stand pameran pembangun guna informasi pembangunan		-	20,000,000		BKPSDMD	APBD
	Pemeliharaan rutin/berkala gedung kantor								Pemeliharaan rutin/berkala gedung kantor	4 gedung	Tersedianya pemeliharaan rutin agar gedung kantor terawat dengan baik	4 gedung	150,000,000	150,000,000		BKPSDMD	APBD
	Pemeliharaan Rutin/Berkala Mesin/Kartu Absensi								Pemeliharaan Rutin/Berkala Mesin/Kartu Absensi	69 unit	Tersedianya pemeliharaan rutin agar kartu absensi terawat dengan baik	69 unit	18,000,000	30,000,000		BKPSDMD	APBD
	Pemeliharaan rutin/berkala kendaraan dinas/operasional								Tersedianya Jasa PHL dan pembayaran pajak kendaraan dinas	12 bulan	Tersedianya jasa PHL dan pembayaran pajak guna mendukung operasional kantor	12 bulan	97,841,000	120,000,000		BKPSDMD	APBD
	Program Peningkatan Disiplin Aparatur						Optimalnya disiplin aparatur	100%					-	15,000,000			
	Pengadaan pakaian khusus hari-hari tertentu								Tersedianya pakaian olahraga		Tersedianya pakaian olahraga guna kegiatan peringatan 17 agustus		-	15,000,000		BKPSDMD	APBD

Kode	Usuran/Bidang Usuran Pemerintahan Daerah dan Program/Kegiatan	Prioritas Daerah	Sasaran Daerah	Indikator Sasaran	Target 2020	Lokasi	Indikator Kinerja						Pagu Indikatif	Prakiraan Maju	Jenis Kegiatan	PD Penanggung Jawab	Sumber Anggaran
							Hasil Program		Keluaran Kegiatan		Hasil Kegiatan						
							Tolok Ukur	Target	Tolok Ukur	Target	Tolok Ukur	Target					
							(8)	(9)	(10)	(11)	(12)	(13)					
(1)	(2)	(3)	(4)	(5)	(6)	(7)	(8)	(9)	(10)	(11)	(12)	(13)	(14)	(15)	(16)	(17)	(18)
	Program Peningkatan Pengembangan Sistem Pelaporan Capaian Kinerja dan Keuangan						Status capaian kinerja keuangan	100%					14,000,000	5,600,000			
	Penyusunan laporan capaian kinerja dan ikhtisar realisasi kinerja SKPD								Penyusunan laporan capaian kinerja dan ikhtisar realisasi kinerja SKPD	1 dok	Tersedianya laporan capaian kinerja dan ikhtisar realisasi kinerja SKPD	1 dok	2,000,000	400,000		BKPSDMD	APBD
	Penyusunan pelaporan keuangan semesteran SKPD								Penyusunan laporan keuangan semesteran	2 dok	Tersedianya Penyusunan laporan keuangan semesteran	2 dok	2,000,000	400,000		BKPSDMD	APBD
	Penyusunan pelaporan prognosis realisasi anggaran SKPD								Penyusunan pelaporan prognosis realisasi anggaran	1 dok	Tersedianya laporan prognosis realisasi anggaran	1 dok	2,000,000	400,000		BKPSDMD	APBD
	Penyusunan pelaporan keuangan akhir tahun SKPD								Penyusunan pelaporan keuangan akhir tahun	1 dok	Tersedianya laporan keuangan akhir tahun	1 dok	2,000,000	400,000		BKPSDMD	APBD
	Penyusunan LAKIP, LKPJ, TAPKIN, dan LPPD								Penyusunan LAKIP, TAPKIN, LKPJ, LPPD	4 dok	Tersedianya laporan LAKIP, TAPKIN, LKPJ, LPPD	4 dok	2,000,000	1,000,000		BKPSDMD	APBD
	Penyusunan Renstra, Renja, dan RKA								Penyusunan RKA, Renja, Renstra	3 dok	Tersedianya Dokumen RKA, Renja, Renstra	3 dok	2,000,000	2,000,000		BKPSDMD	APBD
	Penyusunan DALEV Dokumen Perencanaan SKPD								Penyusunan DALEV SKPD	3 jenis	Tersedianya dokumen DALEV SKPD	3 JENIS	2,000,000	1,000,000		BKPSDMD	APBD
	Program Pemanfaatan Data Base ASN dan layanan kesejahteraan						Persentase kelengkapan jaminan kesejahteraan ASN	100%					301,857,000	381,103,000			
							Cakupan Pemberian Remunerasi/ Kompensasi/TPP sesuai tanggung jawab/kinerja	80%									
	Pemberian Penghargaan Bagi PNS yang Berprestasi								Pemberian satya lancana	140 orang	Tersedianya bentuk penghargaan kepada aparatur	140 orang	18,640,000	13,175,000		BKPSDMD	APBD
	Pengurusan Kelengkapan Jaminan Kesejahteraan Pegawai								Fasilitasi Pengurusan Karis, Karsu, KPE, cuti, berkala dll	250 Orang	Tersedianya layanan kepengurusan identitas Pegawai	250 Orang	9,150,000	3,500,000		BKPSDMD	APBD
	Pembangunan/Pengembangan SAPK								Fasilitasi SAPK BKN	1 SAPK	Tersampainya kebutuhan layanan kepegawaian ke tingkat pusat	1 tahun	22,240,000	22,000,000		BKPSDMD	APBD
	Administrasi Pegawai purna tugas								Pensiun PNS	50 orang	Terfasilitasinya layanan aparatur yang mengajukan pensiun	50 orang	7,379,000	10,000,000		BKPSDMD	APBD
	Pengelolaan Database ASN								Jumlah Pengembangan Database Kepegawaian elektronik	3000 Database	Terfasilitasinya Database Kepegawaian Elektronik	3000 Database	147,700,000	235,000,000		BKPSDMD	APBD

Kode	Usuran/Bidang Usuran Pemerintah Daerah dan Program/Kegiatan	Prioritas Daerah	Sasaran Daerah	Indikator Sasaran	Target 2020	Lokasi	Indikator Kinerja						Pagu Indikatif	Prakiraan Maju	Jenis Kegiatan	PD Penanggung Jawab	Sumber Anggaran
							Hasil Program		Keluaran Kegiatan		Hasil Kegiatan						
							Tolok Ukur	Target	Tolok Ukur	Target	Tolok Ukur	Target					
(1)	(2)	(3)	(4)	(5)	(6)	(7)	(8)	(9)	(10)	(11)	(12)	(13)	(14)	(15)	(16)	(17)	(18)
	Pembinaan Kinerja ASN								Jumlah pengembangan dan pembinaan	30 OPD	Meningkatnya kinerja aparatur daerah	30 OPD	87,428,000	87,428,000		BKPSDMD	APBD
	Pelaksanaan Kegiatan KORPRI								Terselenggaranya kegiatan KORPRI + 1 kali upacara hari KORPRI	12 bulan	Terselenggaranya kegiatan KORPRI + 1 kali upacara hari KORPRI	12 bulan	9,320,000	10,000,000		BKPSDMD	APBD
	Program Peningkatan Kompetensi ASN							Persentase Pegawai yang mengikuti diklat/pelatihan sesuai kebutuhan	0.30%				1,135,352,500	2,248,412,000			
								Persentase Tingkat pendidikan aparatur Pemerintah Daerah yang berpendidikan minimal Strata-1	52.00%								
								Persentase menurunnya kasus pelanggaran peraturan kepegawaian	0.00%								
	Pendidikan dan Pelatihan Teknis dan Fungsional Bagi PNS Daerah							Jumlah aparatur yang mengikuti diklat teknis dan fungsional	122 orang	Meningkatnya kompetensi bidang ASN daerah	122 orang	385,078,500	750,000,000		BKPSDMD	APBD	
	Pemetaan Kebutuhan diklat ASN							Jumlah dokumen pemetaan Kebutuhan diklat ASN	1 dokumen	Tersedianya acuan pelaksanaan diklat sesuai kompetensi jabatan aparatur	1 dokumen	33,550,000	30,000,000		BKPSDMD	APBD	
	Proses Penanganan Kasus-Kasus Pelanggaran Disiplin PNS							Jumlah penanganan kasus pelanggaran disiplin	8 kasus	Terfasilitasinya kasus pelanggaran disiplin	8 kasus	83,000,000	80,000,000		BKPSDMD	APBD	
	Pemberian Bantuan Tugas Belajar dan Ikatan Dinas							Jumlah Aparatur yang menerima bantuan beasiswa tubel	-	Terfasilitasinya aparatur penerima bantuan tubel guna peningkatan kompetensi dasar	-	-	700,000,000		BKPSDMD	APBD	
	Biaya Kontribusi Pendidikan dan Pelatihan							Jumlah aparatur yang terfasilitasi biaya pendidikan dan pelatihan	20 orang	Meningkatnya kompetensi aparatur daerah melalui bantuan biaya pendidikan dan pelatihan	20 orang	448,412,000	448,412,000		BKPSDMD	APBD	
	Monitoring dan Evaluasi Disiplin ASN Daerah							Jumlah SKPD/unit kerja yang dimonitoring	30 OPD	Meningkatnya disiplin aparatur daerah	30 OPD	39,615,000	40,000,000		BKPSDMD	APBD	

Kode	Usuran/Bidang Urusan Pemerintahan Daerah dan Program/Kegiatan	Prioritas Daerah	Sasaran Daerah	Indikator Sasaran	Target 2020	Lokasi	Indikator Kinerja						Pagu Indikatif	Prakiraan Maju	Jenis Kegiatan	PD Penanggung Jawab	Sumber Anggaran
							Hasil Program		Keluaran Kegiatan		Hasil Kegiatan						
							Tolok Ukur	Target	Tolok Ukur	Target	Tolok Ukur	Target					
							(8)	(9)	(10)	(11)	(12)	(13)					
(1)	(2)	(3)	(4)	(5)	(6)	(7)	(8)	(9)	(10)	(11)	(12)	(13)	(14)	(15)	(16)	(17)	(18)
	Penyusunan Rencana Pembinaan Karir PNS								Psikotes eselon III dan IV	70 orang	Terjaringnya pejabat yang telah mengikuti psikotes sebagai bentuk uji kompetensi aparatur	70 orang	145,697,000	200,000,000		BKPSDMD	APBD
	Program Pengadaan dan Pengembangan Aparatur						Persentase Penempatan Aparatur Sesuai Kompetensi	100%					787,386,500	813,850,000			
							Jumlah rekrutmen JPT yang menggunakan sistem seleksi terbuka	9 Jabatan									
	Seleksi Penerimaan Calon PNS								Jumlah pelamar test penerimaan CPNS	1.000 pelamar	Terjaringnya CPNS yang lulus guna pemenuhan kebutuhan aparatur daerah	100 orang	209,242,000	400,000,000		BKPSDMD	APBD
	Seleksi Penerimaan Calon P3K								Jumlah pelamar test penerimaan CP3K	1.000 pelamar	Terjaringnya CP3K yang lulus guna pemenuhan kebutuhan aparatur daerah	400 orang	80,345,000	125,000,000		BKPSDMD	APBD
	Penempatan PNS								Jumlah Mutasi dan promosi	4 kali	Terlaksananya mutasi dan promosi sesuai dengan kompetensi	4 kali	92,431,500	120,000,000		BKPSDMD	APBD
	Penataan sistem administrasi kenaikan pangkat ASN								Terlaksananya Proses kenaikan pangkat secara otomatis	2 priode	Meningkatnya pengembangan karir ASN daerah khususnya karir kepangkatan	2 priode	20,423,000	3,850,000		BKPSDMD	APBD
	Penyusunan Formasi Pegawai								jumlah dokumen Penyusunan formasi pegawai	1 dok	Tersedianya acuan perekrutan pegawai melalui dokumen formasi pegawai	1 dok	7,730,000	30,000,000		BKPSDMD	APBD
	Pelantikan dan Pengambilan Sumpah CPNS menjadi PNS								Jumlah Pelantikan CPNS menjadi PNS	1 kali	Terlaksananya perubahan status CPNS menjadi PNS	1 kali	20,385,000	5,000,000		BKPSDMD	APBD
	Seleksi Terbuka Jabatan Pimpinan Tinggi (JPT)								Seleksi Terbuka jabatan pimpinan tinggi (JPT)	9 jabatan	Terlaksananya Seleksi Terbuka JPT	9 jabatan	356,830,000	130,000,000		BKPSDMD	APBD
	Kecamatan Muntok												7,320,900,800	7,074,524,500			
	Program Pelayanan Administrasi Perkantoran					Kec. Muntok	Persentase pemenuhan layanan administrasi perkantoran	100%					1,053,350,000	1,116,058,500			
	Penyediaan jasa surat menyurat								Tersedianya Honorarium PHL berjumlah 14 orang (S1:6 orang, D3:1 orang, SMU:7 orang)	168 ob	Ketersediaan Jasa Surat Menyurat	100%	388,600,000	363,500,000		Kecamatan Muntok	APBD

Kode	Usuran/Bidang Urusan Pemerintahan Daerah dan Program/Kegiatan	Prioritas Daerah	Sasaran Daerah	Indikator Sasaran	Target 2020	Lokasi	Indikator Kinerja						Pagu Indikatif	Prakiraan Maju	Jenis Kegiatan	PD Penanggung Jawab	Sumber Anggaran
							Hasil Program		Keluaran Kegiatan		Hasil Kegiatan						
							Tolok Ukur	Target	Tolok Ukur	Target	Tolok Ukur	Target					
							(8)	(9)	(10)	(11)	(12)	(13)					
(1)	(2)	(3)	(4)	(5)	(6)	(7)	(8)	(9)	(10)	(11)	(12)	(13)	(14)	(15)	(16)	(17)	(18)
	Penyediaan jasa komunikasi, sumber daya air, dan listrik								Terbayarnya jasa komunikasi, sumber daya air dan listrik	12 bulan	Ketersediaan Jasa komunikasi, sumber daya air dan listrik	100%	103,700,000	148,800,000		Kecamatan Muntok	APBD
	Penyediaan jasa pemeliharaan dan perizinan kendaraan dinas/operasional								Tersedianya Honorarium PHL berjumlah 2 orang (SMU 2 orang)	24 ob	Ketersediaan Jasa pemeliharaan dan perizinan kendaraan dinas/ operasional	100%	62,750,000	54,750,000		Kecamatan Muntok	APBD
	Penyediaan jasa administrasi keuangan								Tersedianya Honorarium PHL berjumlah 4 orang	48 ob	Ketersediaan Jasa Administrasi Keuangan	100%	120,400,000	126,000,000		Kecamatan Muntok	APBD
	Penyediaan jasa kebersihan kantor								Tersedianya Honorarium PHL berjumlah 4 orang (SMU 4 orang) dan Belanja Bahan Pembersih	48 ob	Ketersediaan Jasa Kebersihan Kantor	100%	109,400,000	93,728,500		Kecamatan Muntok	APBD
	Penyediaan alat tulis kantor								Tersedianya Alat Tulis Kantor	12 bulan	Ketersediaan Alat Tulis Kantor	100%	30,000,000	50,000,000		Kecamatan Muntok	APBD
	Penyediaan barang cetakan dan penggandaan								tersedianya barang cetakan dan Penggandaan	12 bulan	ketersediaan Barang Cetak dan Penggandaan	100%	20,000,000	17,000,000		Kecamatan Muntok	APBD
	Penyediaan komponen instalasi listrik/penerangan bangunan kantor								Tersedianya komponen instalasi/penerangan kantor	12 bulan	Ketersediaan Komponen Instalasi/Penerangan Kantor	100%	5,000,000	7,500,000		Kecamatan Muntok	APBD
	Penyediaan bahan bacaan dan peraturan perundang-undangan								Tersedianya surat kabar dan buku peraturan perundang-undangan	12 bulan	Ketersediaan bahan bacaan dan peraturan perundang-undangan	100%	3,600,000	6,480,000		Kecamatan Muntok	APBD
	Penyediaan makanan dan minuman								Tersedianya makanan dan minuman	12 bulan	Ketersediaan makanan dan minuman tamu dan rapat	100%	25,000,000	90,000,000		Kecamatan Muntok	APBD
	Rapat-rapat koordinasi dan konsultasi ke luar daerah								Turut sertanya PNS/PHL dalam rapat-rapat koordinasi dan konsultasi	12 bulan	Turut sertanya PNS/PHL dalam rapat-rapat koordinasi dan konsultasi	100%	80,000,000	68,900,000		Kecamatan Muntok	APBD
	Penyediaan jasa keamanan kantor								Tersedianya Honorarium PHL berjumlah 4 orang (SMU 4 orang) dan Belanja Bahan Pembersih	48 ob	Ketersediaan Jasa Kebersihan Kantor	100%	102,900,000	86,900,000		Kecamatan Muntok	APBD
	Penyediaan Peralatan Rumah Tangga								Tersedianya Alat RT Kantor	12 bulan	Ketersediaan Alat RT Kantor	100%	2,000,000	2,500,000		Kecamatan Muntok	APBD
	Program Peningkatan Sarana dan Prasarana Aparatur						Persentase sarana dan prasarana aparatur dalam kondisi baik	100%					155,195,000	180,000,000			
	Pengadaan pameran pembangunan								Keikutsertaan kecamatan dalam pameran pembangunan		Keikutsertaan kecamatan dalam pameran pembangunan		-	15,000,000		Kecamatan Muntok	APBD
	Pengadaan peralatan gedung kantor								Tersedianya peralatan gedung kantor	11 jenis	Tersedianya peralatan gedung kantor	11 jenis	55,945,000	-		Kecamatan Muntok	APBD

Kode	Urusan/Bidang Urusan Pemerintahan Daerah dan Program/Kegiatan	Prioritas Daerah	Sasaran Daerah	Indikator Sasaran	Target 2020	Lokasi	Indikator Kinerja						Pagu Indikatif	Prakiraan Maju	Jenis Kegiatan	PD Penanggung Jawab	Sumber Anggaran
							Hasil Program		Keluaran Kegiatan		Hasil Kegiatan						
							Tolok Ukur	Target	Tolok Ukur	Target	Tolok Ukur	Target					
(1)	(2)	(3)	(4)	(5)	(6)	(7)	(8)	(9)	(10)	(11)	(12)	(13)	(14)	(15)	(16)	(17)	(18)
	Pemeliharaan rutin/berkala gedung kantor								Pemeliharaan rutin/berkala gedung kantor Camat	1 gedung	terpeliharanya gedung kantor Camat	100%	15,000,000	45,000,000		Kecamatan Muntok	APBD
	Rehabilitasi sedang balai pertemuan								terpeliharanya balai pertemuan	1 gedung	terpeliharanya balai pertemuan	1 gedung	20,000,000	-		Kecamatan Muntok	APBD
	Pemeliharaan rutin/berkala perlengkapan gedung kantor								Pemeliharaan rutin/berkala perlengkapan gedung kantor	1 tahun	terpeliharanya Perlengkapan Gedung Kantor	100%	7,500,000	10,000,000		Kecamatan Muntok	APBD
	Pemeliharaan rutin/berkala peralatan gedung kantor								Pemeliharaan rutin/berkala peralatan gedung kantor	1 tahun	terpeliharanya peralatan kerja kantor	100%	4,750,000	10,000,000		Kecamatan Muntok	APBD
	Pemeliharaan rutin/berkala kendaraan dinas/operasional								Pemeliharaan rutin/berkala, penggantian suku cadang dan BBM kendaraan dinas/operasional	4 unit	Pemeliharaan rutin/berkala, penggantian suku cadang dan BBM kendaraan dinas/operasional	100%	52,000,000	85,000,000		Kecamatan Muntok	APBD
	Rehabilitasi sedang/berat rumah dinas								Rehabilitasi sedang/berat rumah dinas Camat		Kenyamanan rumah dinas Camat terpenuhi		-	15,000,000		Kecamatan Muntok	APBD
	Program Peningkatan Disiplin Aparatur					Kec. Muntok	Optimalnya disiplin aparatur	100%					-	12,500,000			
	Pengadaan pakaian khusus hari-hari tertentu								Pakaian Olah raga pegawai Kantor Camat		kebutuhan terhadap pakaian khusus hari-hari tertentu terpenuhi		-	12,500,000		Kecamatan Muntok	APBD
	Program Peningkatan Pengembangan Sistem Pelaporan Capaian Kinerja dan Keuangan					Kec. Muntok	Status capaian kinerja keuangan	100%					13,999,300	3,500,000			
	Penyusunan Laporan Capaian Kinerja dan Ikhtisar Realisasi Kinerja SKPD								Jumlah Laporan yang tersusun	1 laporan	Jumlah Laporan yang tersusun	100%	1,999,900	500,000		Kecamatan Muntok	APBD
	Penyusunan pelaporan keuangan semesteran SKPD								Jumlah Laporan yang tersusun	1 laporan	Jumlah Laporan yang tersusun	100%	1,999,900	500,000		Kecamatan Muntok	APBD
	Penyusunan pelaporan prognosis realisasi anggaran SKPD								Jumlah Laporan yang tersusun	1 laporan	Jumlah Laporan yang tersusun	100%	1,999,900	500,000		Kecamatan Muntok	APBD
	Penyusunan pelaporan keuangan akhir tahun SKPD								Jumlah Laporan yang tersusun	1 laporan	Jumlah Laporan yang tersusun	100%	1,999,900	500,000		Kecamatan Muntok	APBD
	Penyusunan pelaporan LAKIP, LKPJ, TAPKIN dan LPPD								Jumlah Laporan yang tersusun	4 laporan	Jumlah Laporan yang tersusun	100%	1,999,900	500,000		Kecamatan Muntok	APBD
	Penyusunan Renstra Renja dan RKA								Jumlah Laporan yang tersusun	3 laporan	Jumlah Laporan yang tersusun	100%	1,999,900	500,000		Kecamatan Muntok	APBD
	Penyusunan DALEV dokumen perencanaan SKPD								Jumlah dokumen tersusun	1 laporan	Jumlah Laporan yang tersusun	100%	1,999,900	500,000		Kecamatan Muntok	APBD

Kode	Urusan/Bidang Urusan Pemerintahan Daerah dan Program/Kegiatan	Prioritas Daerah	Sasaran Daerah	Indikator Sasaran	Target 2020	Lokasi	Indikator Kinerja						Pagu Indikatif	Prakiraan Maju	Jenis Kegiatan	PD Penanggung Jawab	Sumber Anggaran
							Hasil Program		Keluaran Kegiatan		Hasil Kegiatan						
							Tolok Ukur	Target	Tolok Ukur	Target	Tolok Ukur	Target					
(1)	(2)	(3)	(4)	(5)	(6)	(7)	(8)	(9)	(10)	(11)	(12)	(13)	(14)	(15)	(16)	(17)	(18)
	Program penyelenggaraan tugas pelimpahan kewenangan Kepala Daerah					Kec. Muntok	Cakupan tugas pelimpahan kewenangan Kepala Daerah yang dilakukan secara efektif	100%					26,850,000	108,037,500			
	Penyediaan Jasa Pelayanan Administrasi Terpadu Kecamatan (PATEN)						memenuh fasilitas pelayanan perizinan yang terpadu dan sesuai ketentuan		5 perizinan dan 13 nonperizinan	Melaksanakan pelayanan perizinan yang terpadu dan sesuai ketentuan	100%	15,650,000	10,800,000		Kecamatan Muntok	APBD	
	Evaluasi Rancangan Anggaran Pendapatan dan Belanja Desa (RAPB-Desa)						Terfasilitasinya penyusunan dokumen perencanaan desa		4 Desa	ketepatan waktu penyusunan APBDes	100%	11,200,000	1,000,000		Kecamatan Muntok	APBD	
	Penataan, penguasaan, pemilikan, penggunaan, dan pemanfaatan tanah						Peningkatan pengetahuan dan pemuthakiran data Pelayanan dan penatausahaan administrasi penguasaan, pemilikan, penggunaan, dan pemanfaatan tanah			terlaksananya Pelayanan dan penatausahaan administrasi penguasaan, pemilikan, penggunaan, dan pemanfaatan tanah		-	20,955,000		Kecamatan Muntok	APBD	
	Program Penyempurnaan Kualitas Pelayanan					Kec. Muntok	Peningkatan kualitas pelayanan	100%				5,926,433,500	5,483,093,500				
	Peningkatan kualitas perangkat RT, RW, dan Kaling						Pembayaran insentif RT, RW, dan LPM di 5 Kelurahan		168 orang	Terbayarnya insentif RT, RW, dan LPM di 5 Kelurahan	168 orang	2,034,160,000	1,390,820,000		Kecamatan Muntok	APBD	
	administrasi perkantoran dan logistik Kantor Lurah Tanjung						Pembayaran Honor PHL Kompensasi persediaan adm. tata usaha dan logistik Kantor Lurah Tanjung		60 ob	Terlaksananya adm. tata usaha dan logistik Kantor Lurah Tanjung	100%	323,190,000	323,190,000		Kecamatan Muntok	APBD	
	Administrasi perkantoran dan logistik Kantor Lurah Sungaibaru						Pembayaran Honor PHL Kompensasi persediaan adm. tata usaha dan logistik Kantor Lurah Sungai baru		60 ob	Terlaksananya adm. tata usaha dan logistik Kantor Lurah Sungai Baru	60 ob	349,753,000	349,753,000		Kecamatan Muntok	APBD	
	Administrasi perkantoran dan logistik Kantor Lurah Sungai Daeng						Pembayaran Honor PHL Kompensasi persediaan adm. tata usaha dan logistik Kantor Lurah Sungai Daeng		60 ob	Terlaksananya adm. tata usaha dan logistik Kantor Lurah Sungai Daeng	60 ob	363,470,000	363,470,000		Kecamatan Muntok	APBD	
	Administrasi perkantoran dan logistik Kantor Lurah Keranggan						Pembayaran Honor PHL Kompensasi persediaan adm. tata usaha dan logistik Kantor Lurah Keranggan		60 ob	Terlaksananya adm. tata usaha dan logistik Kantor Lurah Keranggan	60 ob	403,849,000	403,849,000		Kecamatan Muntok	APBD	

Kode	Usuran/Bidang Urusan Pemerintahan Daerah dan Program/Kegiatan	Prioritas Daerah	Sasaran Daerah	Indikator Sasaran	Target 2020	Lokasi	Indikator Kinerja						Pagu Indikatif	Prakiraan Maju	Jenis Kegiatan	PD Penanggung Jawab	Sumber Anggaran
							Hasil Program		Keluaran Kegiatan		Hasil Kegiatan						
							Tolok Ukur	Target	Tolok Ukur	Target	Tolok Ukur	Target					
(1)	(2)	(3)	(4)	(5)	(6)	(7)	(8)	(9)	(10)	(11)	(12)	(13)	(14)	(15)	(16)	(17)	(18)
	Administrasi perkantoran dan logistik Kantor Lurah Menjelang								Pembayaran Honor PHL Kompensasi persediaan adm. tata usaha dan logistik Kantor Lurah Menjelang	60 ob	Terlaksananya adm. tata usaha dan logistik Kantor Lurah Menjelang	60 ob	403,849,000	403,849,000		Kecamatan Muntok	APBD
	Pencegahan dan Penanggulangan KLB di Kecamatan								Terlaksananya upaya pencegahan dan penanggulangan KLB di Kecamatan	100%	Terlaksananya upaya pencegahan dan penanggulangan KLB di Kecamatan	100%	202,791,000	202,791,000		Kecamatan Muntok	APBD
	Pencegahan dan Penanggulangan KLB di Kelurahan Tanjung								Terlaksananya upaya pencegahan dan penanggulangan KLB di Kelurahan Tanjung	100%	Terlaksananya upaya pencegahan dan penanggulangan KLB di Kelurahan Tanjung	100%	252,500,000	252,500,000		Kecamatan Muntok	APBD
	Pencegahan dan Penanggulangan KLB di Kelurahan Sungai Daeng								Terlaksananya upaya pencegahan dan penanggulangan KLB di Kelurahan Sungai Daeng	100%	Terlaksananya upaya pencegahan dan penanggulangan KLB di Kelurahan Sungai Daeng	100%	368,635,000	368,635,000		Kecamatan Muntok	APBD
	Pencegahan dan Penanggulangan KLB di Kelurahan Sungai Baru								Terlaksananya upaya pencegahan dan penanggulangan KLB di Kelurahan Sungai Baru	100%	Terlaksananya upaya pencegahan dan penanggulangan KLB di Kelurahan Sungai Baru	100%	272,450,000	272,450,000		Kecamatan Muntok	APBD
	Pencegahan dan Penanggulangan KLB di Kelurahan Keranggan								Terlaksananya upaya pencegahan dan penanggulangan KLB di Kelurahan Keranggan	100%	Terlaksananya upaya pencegahan dan penanggulangan KLB di Kelurahan Keranggan	100%	228,254,000	228,254,000		Kecamatan Muntok	APBD
	Pencegahan dan Penanggulangan KLB di Kelurahan Menjelang								Terlaksananya upaya pencegahan dan penanggulangan KLB di Kelurahan Menjelang	100%	Terlaksananya upaya pencegahan dan penanggulangan KLB di Kelurahan Menjelang	100%	185,175,000	185,175,000		Kecamatan Muntok	APBD
	Pengadaan, Pembangunan, Pengembangan, Pemeliharaan, Sarana dan Prasarana Kelurahan Sungai Daeng								Tersedianya dan terpeliharanya sarana dan prasarana Kelurahan Sungai Daeng yang memadai	1 paket	Tersedianya dan terpeliharanya sarana dan prasarana Kelurahan Sungai Daeng yang memadai	100%	278,055,000	278,055,000		Kecamatan Muntok	APBD
	Pemberdayaan, pembinaan dan peningkatan SDM dan lembaga masyarakat wilayah kelurahan Sungai Daeng								Keterlibatan lembaga dan masyarakat secara langsung dalam pembangunan SDM Kelurahan Sungai Daeng	1 kegiatan	Keterlibatan lembaga dan masyarakat secara langsung dalam pembangunan SDM Kelurahan Sungai Daeng	100%	97,792,500	97,792,500		Kecamatan Muntok	APBD
	Pemberdayaan, pembinaan dan peningkatan SDM dan lembaga masyarakat wilayah kelurahan Sungai Baru								Keterlibatan lembaga dan masyarakat secara langsung dalam pembangunan SDM Kelurahan Sungai Baru	1 kegiatan	Keterlibatan lembaga dan masyarakat secara langsung dalam pembangunan SDM Kelurahan Sungai Baru	100%	127,930,000	127,930,000		Kecamatan Muntok	APBD

Kode	Usuran/Bidang Urusan Pemerintahan Daerah dan Program/Kegiatan	Prioritas Daerah	Sasaran Daerah	Indikator Sasaran	Target 2020	Lokasi	Indikator Kinerja						Pagu Indikatif	Prakiraan Maju	Jenis Kegiatan	PD Penanggung Jawab	Sumber Anggaran
							Hasil Program		Keluaran Kegiatan		Hasil Kegiatan						
							Tolok Ukur	Target	Tolok Ukur	Target	Tolok Ukur	Target					
(1)	(2)	(3)	(4)	(5)	(6)	(7)	(8)	(9)	(10)	(11)	(12)	(13)	(14)	(15)	(16)	(17)	(18)
	Pemberdayaan, pembinaan dan peningkatan SDM dan lembaga masyarakat wilayah kelurahan Tanjung								Keterlibatan lembaga dan masyarakat secara langsung dalam pembangunan SDM Kelurahan Tanjung	1 kegiatan	Keterlibatan lembaga dan masyarakat secara langsung dalam pembangunan SDM Kelurahan Tanjung	100%	34,580,000	34,580,000		Kecamatan Muntok	APBD
	Pengadaan, Pembangunan, Pengembangan, Pemeliharaan, Sarana dan Prasarana Kelurahan Menjelang								Tersedianya dan terpeliharanya sarana dan prasarana Kelurahan Menjelang yang memadai		Tersedianya dan terpeliharanya sarana dan prasarana Kelurahan Menjelang yang memadai		-	50,000,000		Kecamatan Muntok	APBD
	Pemberdayaan, pembinaan dan peningkatan SDM dan lembaga masyarakat wilayah kelurahan Menjelang								Keterlibatan lembaga dan masyarakat secara langsung dalam pembangunan SDM Kelurahan Menjelang		Keterlibatan lembaga dan masyarakat secara langsung dalam pembangunan SDM Kelurahan Menjelang		-	50,000,000		Kecamatan Muntok	APBD
	Pengadaan, Pembangunan, Pengembangan, Pemeliharaan, Sarana dan Prasarana Kelurahan Keranggan								Tersedianya dan terpeliharanya sarana dan prasarana Kelurahan Keranggan yang memadai		Tersedianya dan terpeliharanya sarana dan prasarana Kelurahan Keranggan yang memadai		-	50,000,000		Kecamatan Muntok	APBD
	Pemberdayaan, pembinaan dan peningkatan SDM dan lembaga masyarakat wilayah kelurahan Keranggan								Keterlibatan lembaga dan masyarakat secara langsung dalam pembangunan SDM Kelurahan Keranggan		Keterlibatan lembaga dan masyarakat secara langsung dalam pembangunan SDM Kelurahan Keranggan		-	50,000,000		Kecamatan Muntok	APBD
	Program Penyelenggaraan Tugas Umum Pemerintah						Cakupan tugas umum pemerintahan yang diselenggarakan oleh Kecamatan	92%					62,098,000	36,335,000			
	Pelaksanaan Forum Koordinasi Pimpinan tingkat Kecamatan							rapat - rapat berkala tingkat pimpinan kecamatan	1 kegiatan	Terlaksananya Forum Koordinasi Pimpinan tingkat Kecamatan	100%	30,900,000	10,960,000		Kecamatan Muntok	APBD	
	Lomba Desa/Kelurahan							Pelaksanaan lomba Kelurahan/Desa tk. Kecamatan Muntok	5 Kelurahan dan 4 Desa	termotivasinya desa dan kelurahan untuk menjadi lebih baik	100%	21,998,000	21,285,000		Kecamatan Muntok	APBD	
	Pengendalian keamanan lingkungan							Koordinasi dengan Desa dan Linmas terkait keamanan lingkungan	5 Kelurahan dan 4 Desa	Terciptanya keamanan lingkungan kecamatan yang kondusif	100%	9,200,000	1,000,000		Kecamatan Muntok	APBD	
	Program Pembinaan Kehidupan Beragama					Kec. Muntok	Meningkatnya pembinaan kehidupan beragama	100%					82,975,000	60,000,000			
	STQ dan MTQ tk. Kecamatan							Pelaksanaan STQ/MTQ tingkat Kecamatan	1 kegiatan	terpilihnya peserta STQ/MTQ di tingkat kecamatan untuk dikutsertakan pada tingkat selanjutnya	100%	82,975,000	60,000,000		Kecamatan Muntok	APBD	

Kode	Usuran/Bidang Urusan Pemerintahan Daerah dan Program/Kegiatan	Prioritas Daerah	Sasaran Daerah	Indikator Sasaran	Target 2020	Lokasi	Indikator Kinerja						Pagu Indikatif	Prakiraan Maju	Jenis Kegiatan	PD Penanggung Jawab	Sumber Anggaran
							Hasil Program		Keluaran Kegiatan		Hasil Kegiatan						
							Tolok Ukur	Target	Tolok Ukur	Target	Tolok Ukur	Target					
							(8)	(9)	(10)	(11)	(12)	(13)					
(1)	(2)	(3)	(4)	(5)	(6)	(7)	(8)	(9)	(10)	(11)	(12)	(13)	(14)	(15)	(16)	(17)	(18)
	Program Peningkatan Semangat Kebangsaan						Terlaksananya peringatan hari besar nasional						-	75,000,000			
	Pelestarian nilai-nilai kejuangan dan perjuangan								Peringatan dan perayaan HUT RI di Kecamatan Muntok		Terciptanya semangat dan nilai-nilai kebangsaan di masyarakat		-	75,000,000		Kecamatan Muntok	APBD
	Kecamatan Simpangteritip												1,037,025,000	937,315,000			
	Program pelayanan administrasi perkantoran						Persentase pemenuhan layanan administrasi perkantoran	100%					553,100,000	562,500,000			
	Penyediaan jasa surat menyurat					Kec. Simpang Teritip			Tersedianya Jasa Surat Menyurat dan Pembayaran Honorarium PHL	96 OB	Pembayaran Honorarium PHL	96 OB	246,000,000	190,000,000		Kecamatan Simpang teritip	APBD
	Penyediaan jasa komunikasi, sumber daya air dan listrik					Kec. Simpang Teritip			Pembayaran biaya telepon, listrik dan internet	12 bln	Pembayaran Jasa Komunikasi Sumberdaya Air dan Listrik	12 bln	25,200,000	30,000,000		Kecamatan Simpang teritip	APBD
	Penyediaan jasa keamanan kantor					Kec. Simpang Teritip			Terjaganya keamanan kantor dan pembayaran honorarium PHL	12 OB	Pembayaran Honorarium PHL	12 OB	25,600,000	19,000,000		Kecamatan Simpang teritip	APBD
	Penyediaan jasa pemeliharaan dan perizinan kendaraan dinas/ operasional					Kec. Simpang Teritip			Terbayarnya pajak kendaraan dinas dan perpanjangan STNK serta Pembayaran honorarium PHL	12 OB	Pembayaran Honorarium PHL	12 OB	32,800,000	27,000,000		Kecamatan Simpang teritip	APBD
	Penyediaan jasa kebersihan kantor					Kec. Simpang Teritip			Terpeliharanya kebersihan kantor dan Pembayaran honorarium PHL	30 OB	Pembayaran Honorarium PHL	30 OB	64,800,000	40,000,000		Kecamatan Simpang teritip	APBD
	Penyediaan alat tulis kantor					Kec. Simpang Teritip			Tersedianya alat tulis kantor	12 bln	Tersedianya alat tulis kantor	12 bln	24,000,000	40,000,000		Kecamatan Simpang teritip	APBD
	Penyediaan barang cetakan dan penggandaan					Kec. Simpang Teritip			Tersedianya barang cetakan dan penggandaan kantor	12 bln	Tersedianya barang cetakan dan penggandaan kantor	12 bln	10,200,000	13,000,000		Kecamatan Simpang teritip	APBD
	Penyediaan komponen instalasi listrik/ penerangan bangunan kantor					Kec. Simpang Teritip			Tersedianya komponen instalasi listrik/penerangan bangunan kantor	12 bln	Tersedianya komponen instalasi listrik/penerangan bangunan kantor	12 bln	3,000,000	5,000,000		Kecamatan Simpang teritip	APBD
	Penyediaan peralatan rumah tangga					Kec. Simpang Teritip			Tersedianya peralatan rumah tangga	12 bln	Tersedianya peralatan rumah tangga	12 bln	3,000,000	3,500,000		Kecamatan Simpang teritip	APBD
	Penyediaan bahan bacaan dan peraturan perundang-undangan					Kec. Simpang Teritip			Tersedianya surat kabar, majalah dan buku-buku peraturan	12 bln	Tersedianya bahan bacaan dan peraturan perundang-undangan	12 bln	4,500,000	5,000,000		Kecamatan Simpang teritip	APBD
	Penyediaan makanan dan minuman					Kec. Simpang Teritip			Tersedianya kebutuhan makan dan minum rapat dan tamu	12 bln	Tersedianya makanan dan minuman rapat dan tamu	12 bln	24,000,000	100,000,000		Kecamatan Simpang teritip	APBD

Kode	Usuran/Bidang Urusan Pemerintahan Daerah dan Program/Kegiatan	Prioritas Daerah	Sasaran Daerah	Indikator Sasaran	Target 2020	Lokasi	Indikator Kinerja						Pagu Indikatif	Prakiraan Maju	Jenis Kegiatan	PD Penanggung Jawab	Sumber Anggaran
							Hasil Program		Keluaran Kegiatan		Hasil Kegiatan						
							Target	Target	Target	Target	Target	Target					
							(8)	(9)	(10)	(11)	(12)	(13)					
(1)	(2)	(3)	(4)	(5)	(6)	(7)	(8)	(9)	(10)	(11)	(12)	(13)	(14)	(15)	(16)	(17)	(18)
	Rapat-rapat koordinasi dan konsultasi ke luar daerah					Kec. Simpang Teritip			Terlaksananya rapat koordinasi dan konsultasi dalam dan luar daerah	12 bin	Terlaksananya rapat-rapat koordinasi dan konsultasi dalam dan luar daerah	12 bin	90,000,000	90,000,000		Kecamatan Simpang teritip	APBD
	Program Peningkatan Sarana dan Prasarana Aparatur						Persentase sarana dan prasarana aparatur dalam kondisi baik	100%					282,020,000	135,000,000			
	Pengadaan pameran pembangunan					Kec. Simpang Teritip			Tersedianya Stand pameran pembangunan		Tersedianya Stand pameran pembangunan		-	15,000,000		Kecamatan Simpang teritip	APBD
	Rehabilitasi Sedang/Berat Gedung Kantor					Kec. Simpang Teritip			Terpeliharanya Gedung Kantor	1 unit	Terpeliharanya Gedung Kantor	1 unit	200,000,000			Kecamatan Simpang teritip	APBD
	Pemeliharaan rutin/berkala rumah dinas					Kec. Simpang Teritip			Terpeliharanya Rumah Dinas	5 unit	Terpeliharanya Rumah Dinas	5 unit	7,500,000	15,000,000		Kecamatan Simpang teritip	APBD
	Pemeliharaan rutin/berkala gedung kantor					Kec. Simpang Teritip			Terpeliharanya Gedung Kantor	4 unit	Terpeliharanya Gedung Kantor	4 unit	7,500,000	10,000,000		Kecamatan Simpang teritip	APBD
	Pemeliharaan rutin/berkala kendaraan dinas/operasional					Kec. Simpang Teritip			Terpeliharanya Kendaraan Dinas/Operasional	5 unit	Terpeliharanya Kendaraan Dinas/Operasional	5 unit	52,520,000	75,000,000		Kecamatan Simpang teritip	APBD
	Pemeliharaan rutin/berkala perlengkapan gedung kantor					Kec. Simpang Teritip			Terpeliharanya Perlengkapan Gedung Kantor	4 unit	Terpeliharanya Perlengkapan Gedung Kantor	4 unit	7,500,000	10,000,000		Kecamatan Simpang teritip	APBD
	Pemeliharaan rutin/berkala peralatan gedung kantor					Kec. Simpang Teritip			Terpeliharanya Peralatan Gedung Kantor	2 unit	Terpeliharanya Peralatan Gedung Kantor	2 unit	7,000,000	10,000,000		Kecamatan Simpang teritip	APBD
	Program Peningkatan Disiplin Aparatur						Optimalnya disiplin aparatur	100%					-	12,500,000			
	Pengadaan pakaian khusus hari-hari tertentu								Jumlah Pengadaan Pakaian Khusus Hari-Hari Tertentu		Jumlah Pengadaan Pakaian Khusus Hari-Hari Tertentu		-	12,500,000		Kecamatan Simpang teritip	APBD
	Program Peningkatan pengembangan sistem pelaporan capaian kinerja dan keuangan						Status Capaian kinerja keuangan	100%					14,000,000	3,500,000			
	Penyusunan laporan capaian kinerja dan ikhtisar realisasi kinerja SKPD					Kec. Simpang Teritip			Jumlah Dokumen Tersusun	1 dok	Jumlah Dokumen Tersusun	1 dok	2,000,000	500,000		Kecamatan Simpang teritip	APBD
	Penyusunan pelaporan keuangan semesteran SKPD					Kec. Simpang Teritip			Jumlah Dokumen Tersusun	2 dok	Jumlah Dokumen Tersusun	2 dok	2,000,000	500,000		Kecamatan Simpang teritip	APBD
	Penyusunan pelaporan prognosis realisasi anggaran SKPD					Kec. Simpang Teritip			Jumlah Dokumen Tersusun	1 dok	Jumlah Dokumen Tersusun	1 dok	2,000,000	500,000		Kecamatan Simpang teritip	APBD
	Penyusunan pelaporan keuangan akhir tahun SKPD					Kec. Simpang Teritip			Jumlah Dokumen Tersusun	1 dok	Jumlah Dokumen Tersusun	1 dok	2,000,000	500,000		Kecamatan Simpang teritip	APBD
	Penyusunan LAKIP, LKPJ, TAPKIN dan LPPD					Kec. Simpang Teritip			Jumlah Dokumen Tersusun	4 Jenis	Jumlah Dokumen Tersusun	4 Jenis	2,000,000	500,000		Kecamatan Simpang teritip	APBD

Kode	Usuran/Bidang Urusan Pemerintahan Daerah dan Program/Kegiatan	Prioritas Daerah	Sasaran Daerah	Indikator Sasaran	Target 2020	Lokasi	Indikator Kinerja						Pagu Indikatif	Prakiraan Maju	Jenis Kegiatan	PD Penanggung Jawab	Sumber Anggaran
							Hasil Program		Keluaran Kegiatan		Hasil Kegiatan						
							Tolok Ukur	Target	Tolok Ukur	Target	Tolok Ukur	Target					
(1)	(2)	(3)	(4)	(5)	(6)	(7)	(8)	(9)	(10)	(11)	(12)	(13)	(14)	(15)	(16)	(17)	(18)
	Penyusunan Renstra, Renja, dan RKA					Kec. Simpang Teritip			Jumlah Dokumen Tersusun	3 Jenis	Jumlah Dokumen Tersusun	3 Jenis	2,000,000	500,000		Kecamatan Simpang teritip	APBD
	Penyusunan DALEV Dokumen Perencanaan SKPD					Kec. Simpang Teritip			Jumlah Dokumen Tersusun	3 Jenis	Jumlah Dokumen Tersusun	3 Jenis	2,000,000	500,000		Kecamatan Simpang teritip	APBD
	Program Penyelenggaraan Tugas pelimpahan Kewenangan Kepala Daerah						Cakupan tugas pelimpahan kewenangan Kepala Daerah yang dilakukan secara efektif	100%					31,985,000	29,760,000			
	Penyediaan Jasa Pelayanan Administrasi Terpadu Kecamatan (PATEN)					Kec. Simpang Teritip			Tersedianya Jasa Pelayanan Administrasi Terpadu Kecamatan	12 bulan	Tersedianya Jasa Pelayanan Administrasi Terpadu Kecamatan	12 bulan	4,725,000	2,500,000		Kecamatan Simpang teritip	APBD
	Pemilihan PILKADES					Kec. Simpang Teritip			Terlaksananya Pemilihan Kepala Desa Serentak	3 Desa	Terlaksananya Pemilihan Kepala Desa Serentak	3 Desa	14,300,000	14,300,000		Kecamatan Simpang teritip	APBD
	Evaluasi Rancangan Anggaran Pendapatan dan Belanja Desa (RAPB-Desa)					Kec. Simpang Teritip			Terlaksananya Evaluasi RAPBDES	2 Kali	Terlaksananya Evaluasi RAPBDES	2 Kali	12,960,000	12,960,000		Kecamatan Simpang teritip	APBD
	Program Penyelenggaraan Tugas Umum Pemerintah						Cakupan tugas umum pemerintahan yang diselenggarakan oleh Kecamatan	92%					47,770,000	40,905,000			
	Pelaksanaan Forum Koordinasi Pimpinan tingkat Kecamatan					Kec. Simpang Teritip			Terlaksananya Forum Koordinasi Pimpinan Tingkat Kecamatan	4 Kali	Terlaksananya Forum Koordinasi Pimpinan Tingkat Kecamatan	4 Kali	23,705,000	15,000,000		Kecamatan Simpang teritip	APBD
	Pengendalian keamanan lingkungan					Kec. Simpang Teritip			Terlaksananya Koordinasi Pengendalian Keamanan Lingkungan	12 Bulan	Terlaksananya Koordinasi Pengendalian Keamanan Lingkungan	12 Bulan	8,405,000	8,405,000		Kecamatan Simpang teritip	APBD
	Lomba Desa/Kelurahan					Kec. Simpang Teritip			Terlaksananya Lomba Desa	1 Kali	Terlaksananya Lomba Desa	1 Kali	11,960,000	7,500,000		Kecamatan Simpang teritip	APBD
	Penyusunan Data Profil dan Informasi tentang Kecamatan					Kec. Simpang Teritip			Tersusunnya Data Profil dan Informasi tentang Kecamatan	1 Dokumen	Tersusunnya Data Profil dan Informasi tentang Kecamatan	1 Dokumen	3,700,000	10,000,000		Kecamatan Simpang teritip	APBD
	Program Pembinaan Kehidupan Beragama						Meningkatnya pembinaan kehidupan beragama	100%					55,000,000	100,000,000			
	STQ, dan MTQ Tk. Kecamatan					Kec. Simpang Teritip			Pelaksanaan STQ/MTQ Tingkat Kecamatan	1 Kali	Pelaksanaan STQ/MTQ Tingkat Kecamatan	1 Kali	55,000,000	100,000,000		Kecamatan Simpang teritip	APBD
	Program Peningkatan Semangat Kebangsaan						Terlaksananya peringatan hari besar nasional	100%					53,150,000	53,150,000			
	Pelestarian Nilai-Nilai Kejuangan dan Perjuangan					Kec. Simpang Teritip			Peringatan dan perayaan HUT RI di Kecamatan Simpangteritip	1 Kali	Peringatan dan perayaan HUT RI di Kecamatan Simpangteritip	1 Kali	53,150,000	53,150,000		Kecamatan Simpang teritip	APBD

Kode	Usuran/Bidang Urusan Pemerintahan Daerah dan Program/Kegiatan	Prioritas Daerah	Sasaran Daerah	Indikator Sasaran	Target 2020	Lokasi	Indikator Kinerja						Pagu Indikatif	Prakiraan Maju	Jenis Kegiatan	PD Penanggung Jawab	Sumber Anggaran
							Hasil Program		Keluaran Kegiatan		Hasil Kegiatan						
							Tolok Ukur	Target	Tolok Ukur	Target	Tolok Ukur	Target					
(1)	(2)	(3)	(4)	(5)	(6)	(7)	(8)	(9)	(10)	(11)	(12)	(13)	(14)	(15)	(16)	(17)	(18)
	Kecamatan Jebus												1,695,631,800	1,256,950,000			
	Program pelayanan administrasi perkantoran						Persentase pemenuhan layanan administrasi perkantoran	100%					649,310,000	450,859,000			
	Penyediaan Jasa Surat Menyurat					Kecamatan Jebus			Honorarium PHL Jasa Surat Menyurat	96 ob	Honorarium PHL Jasa Surat Menyurat	96 ob	226,300,000	111,966,000		Kecamatan Jebus	APBD
	Penyediaan Jasa Komunikasi, Sumber Daya Air dan Listrik					Kecamatan Jebus			Jasa komunikasi,sumber daya,air dan listrik	12 bulan	Jasa komunikasi,sumber daya,air dan listrik	12 bulan	23,160,000	16,466,000		Kecamatan Jebus	APBD
	Penyediaan Jasa Keamanan Kantor					Kecamatan Jebus			Honorarium PHL Jasa pengamanan kantor	12 ob	Honorarium PHL Jasa pengamanan kantor	12 ob	26,100,000	13,172,000		Kecamatan Jebus	APBD
	Penyediaan Jasa Pemeliharaan dan Perizinan Kendaraan Dinas/Operasional					Kecamatan Jebus			Pembayaran pajak kendaraan dinas dan perpanjangan STNK serta Pembayaran honorarium PHL	12 ob	Pembayaran pajak kendaraan dinas dan perpanjangan STNK serta Pembayaran honorarium PHL	12 ob	36,300,000	26,345,000		Kecamatan Jebus	APBD
	Penyediaan Jasa Administrasi Keuangan					Kecamatan Jebus			Honorarium PHL Jasa administrasi keuangan	24 ob	Honorarium PHL Jasa administrasi keuangan	24 ob	65,900,000	46,104,000		Kecamatan Jebus	APBD
	Penyediaan Jasa Kebersihan Kantor					Kecamatan Jebus			Honorarium PHL kebersihan kantor	24 ob	Honorarium PHL kebersihan kantor	24 ob	59,000,000	36,224,000		Kecamatan Jebus	APBD
	Penyediaan Alat Tulis Kantor					Kecamatan Jebus			Ketersediaan ATK	12 bulan	Ketersediaan ATK	12 bulan	27,000,000	26,345,000		Kecamatan Jebus	APBD
	Penyediaan Barang Cetak dan Penggandaan					Kecamatan Jebus			Barang cetakan dan penggandaan	12 bulan	Barang cetakan dan penggandaan	12 bulan	13,500,000	13,172,000		Kecamatan Jebus	APBD
	Penyediaan Komponen Instalasi Listrik/Penerangan Bangunan Kantor					Kecamatan Jebus			Tersedianya komponen instalasi listrik/penerangan bangunan kantor	12 bulan	Tersedianya komponen instalasi listrik/penerangan bangunan kantor	12 bulan	5,000,000	7,903,000		Kecamatan Jebus	APBD
	Penyediaan Bahan Bacaan dan Peraturan Perundang-undangan					Kecamatan Jebus			Surat kabar, majalah dan buku perundang-undangan	12 bulan	Surat kabar, majalah dan buku perundang-undangan	12 bulan	5,000,000	4,940,000		Kecamatan Jebus	APBD
	Penyediaan Makanan dan Minuman					Kecamatan Jebus			Makanan dan Minuman Rapat dan Tamu	12 bulan	Makanan dan Minuman Rapat dan Tamu	12 bulan	27,000,000	13,172,000		Kecamatan Jebus	APBD
	Rapat-rapat Koordinasi dan Konsultasi ke Luar Daerah					Kecamatan Jebus			rapat-rapat koordinasi dan konsultasi keluar dan dalam daerah	12 bulan	rapat-rapat koordinasi dan konsultasi keluar dan dalam daerah	12 bulan	135,050,000	135,050,000			
	Program Peningkatan Sarana dan Prasarana Aparatur						Persentase sarana dan prasarana aparatur dalam kondisi baik	100%					669,306,000	144,736,000			
	Pengadaan Pameran Pembangunan					Kecamatan Jebus			Terlaksananya Pameran Pembangunan		Terlaksananya Pameran Pembangunan		-	18,797,000		Kecamatan Jebus	APBD
	Pengadaan perlengkapan gedung kantor								Tersedianya perlengkapan gedung kantor	9 unit	Tersedianya perlengkapan gedung kantor	9 unit	9,000,000	-		Kecamatan Jebus	APBD
	Rehabilitasi sedang/berat gedung kantor								Terpeliharanya gedung kantor	2 unit	Terpeliharanya gedung kantor	2 unit	43,000,000	-		Kecamatan Jebus	APBD

Kode	Usuran/Bidang Usuran Pemerintahan Daerah dan Program/Kegiatan	Prioritas Daerah	Sasaran Daerah	Indikator Sasaran	Target 2020	Lokasi	Indikator Kinerja						Pagu Indikatif	Prakiraan Maju	Jenis Kegiatan	PD Penanggung Jawab	Sumber Anggaran
							Hasil Program		Keluaran Kegiatan		Hasil Kegiatan						
							Tolok Ukur	Target	Tolok Ukur	Target	Tolok Ukur	Target					
(1)	(2)	(3)	(4)	(5)	(6)	(7)	(8)	(9)	(10)	(11)	(12)	(13)	(14)	(15)	(16)	(17)	(18)
	Pengadaan kendaraan dinas/oprasional								Tersedianya kendaraan dinas/operasional	1 unit (truck)	Tersedianya kendaraan dinas/operasional	1 unit (truck)	499,940,000	-		Kecamatan Jebus	APBD
	Pemeliharaan Rutin/berkala Gedung Kantor					Kecamatan Jebus			Gedung kantor yang terpelihara	5 jenis	Gedung kantor yang terpelihara	5 jenis	15,000,000	10,652,000		Kecamatan Jebus	APBD
	Pemeliharaan Rutin/berkala Kendaraan Dinas/Operasional					Kecamatan Jebus			Kendaraan dinas/operasional yang terpelihara	7 unit (1 mobil jabatan, 1 mobil operasional, 2 unit motor, 1 truk sampah, 2 motor roda 3)	Kendaraan dinas/operasional yang terpelihara	7 unit (1 mobil jabatan, 1 mobil operasional, 2 unit motor, 1 truk sampah, 2 motor roda 3)	93,366,000	93,983,000		Kecamatan Jebus	APBD
	Pemeliharaan Rutin/berkala Perlengkapan Gedung Kantor					Kecamatan Jebus			Perlengkapan gedung kantor yang terpelihara	4 unit (TV, kulkas, AC, jenset)	Perlengkapan gedung kantor yang terpelihara	4 unit (TV, kulkas, AC, jenset)	4,000,000	10,652,000		Kecamatan Jebus	APBD
	Pemeliharaan Rutin/berkala Peralatan Gedung Kantor					Kecamatan Jebus			Peralatan gedung kantor yang terpelihara	5 unit (komputer, laptop, mesin tik, printer, infocus)	Peralatan gedung kantor yang terpelihara	5 unit (komputer, laptop, mesin tik, printer, infocus)	5,000,000	10,652,000		Kecamatan Jebus	APBD
	Program Peningkatan Disiplin Aparatur						Optimalnya disiplin aparaturnya	100%					-	17,055,000			
	Pengadaan Pakaiannya Khusus Hari-Hari Tertentu					Kecamatan Jebus			Pakaian Olahraga, Cual, Batik nasional		Tersedianya pakaian olahraga		-	17,055,000		Kecamatan Jebus	APBD
	Program Peningkatan pengembangan sistem pelaporan capaian kinerja dan keuangan						Status Capaian Kinerja Keuangan	100%					13,998,250	25,300,000			
	Penyusunan laporan capaian kinerja dan ikhtisar realisasi kinerja SKPD					Kecamatan Jebus			Jumlah dokumen yang tersusun	2 dok	Jumlah dokumen yang tersusun	2 dok	1,999,750	2,200,000		Kecamatan Jebus	APBD
	Penyusunan pelaporan keuangan semesteran SKPD					Kecamatan Jebus			Jumlah dokumen yang tersusun	1 dok	Jumlah dokumen yang tersusun	1 dok	1,999,750	2,200,000		Kecamatan Jebus	APBD
	Penyusunan pelaporan prognosis realisasi anggaran SKPD					Kecamatan Jebus			Jumlah dokumen yang tersusun	1 dok	Jumlah dokumen yang tersusun	1 dok	1,999,750	2,200,000		Kecamatan Jebus	APBD
	Penyusunan pelaporan keuangan akhir tahun SKPD					Kecamatan Jebus			Jumlah dokumen yang tersusun	1 dok	Jumlah dokumen yang tersusun	1 dok	1,999,750	2,200,000		Kecamatan Jebus	APBD
	Penyusunan Pelaporan LAKIP, LKPJ, TAPKIN dan LPPD					Kecamatan Jebus			Jumlah dokumen yang tersusun	4 dok	Jumlah dokumen yang tersusun	4 dok	1,999,750	5,500,000		Kecamatan Jebus	APBD
	Penyusunan RENSTRA, RENJA, dan RKA					Kecamatan Jebus			Jumlah dokumen yang tersusun	3 dok	Jumlah dokumen yang tersusun	3 dok	1,999,750	5,500,000		Kecamatan Jebus	APBD
	Penyusunan DALEV Dokumen Perencanaan SKPD					Kecamatan Jebus			Jumlah dokumen yang tersusun	1 dok	Jumlah dokumen yang tersusun	1 dok	1,999,750	5,500,000		Kecamatan Jebus	APBD

Kode	Usuran/Bidang Urusan Pemerintahan Daerah dan Program/Kegiatan	Prioritas Daerah	Sasaran Daerah	Indikator Sasaran	Target 2020	Lokasi	Indikator Kinerja						Pagu Indikatif	Prakiraan Maju	Jenis Kegiatan	PD Penanggung Jawab	Sumber Anggaran
							Hasil Program		Keluaran Kegiatan		Hasil Kegiatan						
							Tolok Ukur	Target	Tolok Ukur	Target	Tolok Ukur	Target					
							(8)	(9)	(10)	(11)	(12)	(13)					
(1)	(2)	(3)	(4)	(5)	(6)	(7)	(8)	(9)	(10)	(11)	(12)	(13)	(14)	(15)	(16)	(17)	(18)
	Program Penyempurnaan Kualitas Pelayanan						Peningkatan Kualitas Pelayanan	100%					165,583,000	130,000,000			
	Pemeliharaan Kebersihan Pasar					Kecamatan Jebus			PHL pemeliharaan kebersihan pasar	72 ob	PHL pemeliharaan kebersihan pasar	72 ob	165,583,000	130,000,000		Kecamatan Jebus	APBD
	Program penyelenggaraan tugas pelimpahan kewenangan Kepala daerah						Cakupan tugas pelimpahan kewenangan Kepala Daerah yang dilakukan secara efektif	100%					39,724,650	80,000,000			
	Penyediaan Jasa Pelayanan Administrasi Terpadu Kecamatan (PATEN)					Kecamatan Jebus			Operasional PATEN	12 bulan	Operasional PATEN	12 bulan	5,224,950	24,000,000		Kecamatan Jebus	APBD
	Pemilihan Kepala Desa					Kecamatan Jebus			Pelaksanaan dan hasil pemilihan kepala desa	3 desa	Pelaksanaan dan hasil pemilihan kepala desa	3 desa	17,999,700	20,000,000		Kecamatan Jebus	APBD
	Evaluasi Rancangan Anggaran Pendapatan dan Belanja Desa (RAPB-Desa)					Kecamatan Jebus			Tersediannya dokumen APBDES induk dan perubahan yang benar	11 desa	Tersediannya dokumen APBDES induk dan perubahan yang benar	11 desa	16,500,000	36,000,000		Kecamatan Jebus	APBD
	Program Pembinaan Kehidupan Beragama						Meningkatnya Pembinaan Kehidupan Beragama	100%					55,000,000	70,000,000			
	STQ, dan MTQ Tk. Kecamatan					Kecamatan Jebus			Kegiatan STQ Tk. Kecamatan	1 kali	Kegiatan STQ Tk. Kecamatan	1 kali	55,000,000	70,000,000		Kecamatan Jebus	APBD
	Program Peningkatan Semangat Kebangsaan						Terlaksananya Peringatan Hari Besar Nasional	100%					70,000,000	56,000,000			
	Pelestarian Nilai-Nilai Kejuangan dan Perjuangan					Kecamatan Jebus			Terlaksananya peringatan hari besar nasional	1 kali	Terlaksananya peringatan hari besar nasional	1 kali	70,000,000	56,000,000		Kecamatan Jebus	APBD
	Program Penyelenggaraan tugas umum Pemerintah						Cakupan tugas umum pemerintah yang diselenggarakan oleh Kecamatan	92%					32,709,900	283,000,000			
	Pelaksanaan Forum Koordinasi Pimpinan tingkat Kecamatan					Kecamatan Jebus			Forum Koordinasi pimpinan tingkat kecamatan		Forum Koordinasi pimpinan tingkat kecamatan		-	138,750,000		Kecamatan Jebus	APBD
	Lomba Desa/ Kelurahan					Kecamatan Jebus			Penyelenggaraan Lomba Desa	1 kali	Penyelenggaraan Lomba Desa	1 kali	19,999,950	5,500,000		Kecamatan Jebus	APBD
	Pengendalian keamanan lingkungan					Kecamatan Jebus			Koordinasi dengan desa dan linmas terkait keamanan lingkungan	12 bulan	Koordinasi dengan desa dan linmas terkait keamanan lingkungan	12 bulan	10,020,000	69,375,000		Kecamatan Jebus	APBD
	Penyusunan Data Profil dan Informasi Tentang Kecamatan						Terfasilitasinya Penyusunan Data Profil Desa dan Kecamatan		1 dokumen	1 dokumen	1 dokumen	1 dokumen	2,689,950	69,375,000		Kecamatan Jebus	APBD
	Kecamatan Kelapa												2,878,866,400	1,747,505,000		Kecamatan Kelapa	

Kode	Usuran/Bidang Urusan Pemerintahan Daerah dan Program/Kegiatan	Prioritas Daerah	Sasaran Daerah	Indikator Sasaran	Target 2020	Lokasi	Indikator Kinerja						Pagu Indikatif	Prakiraan Maju	Jenis Kegiatan	PD Penanggung Jawab	Sumber Anggaran
							Hasil Program		Keluaran Kegiatan		Hasil Kegiatan						
							Tolok Ukur	Target	Tolok Ukur	Target	Tolok Ukur	Target					
							(8)	(9)	(10)	(11)	(12)	(13)					
(1)	(2)	(3)	(4)	(5)	(6)	(7)	(8)	(9)	(10)	(11)	(12)	(13)	(14)	(15)	(16)	(17)	(18)
	Program Pelayanan Administrasi Perkantoran						Persentase pemenuhan layanan administrasi perkantoran	100%					842,524,700	780,450,000			
	Penyediaan jasa surat menyurat								pembayaran honorarium PHL	120 ob	Meningkatnya kinerja aparaturnya kecamatan	120 ob	289,500,000	229,500,000		Kecamatan Kelapa	APBD
	Penyediaan jasa komunikasi, sumber daya air dan listrik								Pembayaran jasa komunikasi, air dan listrik	12 Bulan	Lancarnya pekerjaan kantor	12 Bulan	44,400,000	44,400,000		Kecamatan Kelapa	APBD
	Penyediaan jasa keamanan kantor								pembayaran honorarium PHL	12 ob	Terciptanya keamanan lingkungan kantor	12 ob	26,100,000	20,100,000		Kecamatan Kelapa	APBD
	Penyediaan jasa pemeliharaan dan perizinan kendaraan dinas/operasional								pembayaran honorarium PHL	26 ob	Terpeliharanya perizinan kendaraan dinas/operasional	26 ob	65,360,000	52,050,000		Kecamatan Kelapa	APBD
	Penyediaan jasa administrasi keuangan								pembayaran honorarium PHL	26 ob	tertibnya administrasi keuangan Kantor	26 ob	63,200,000	51,200,000		Kecamatan Kelapa	APBD
	Penyediaan jasa kebersihan kantor								pembayaran honorarium PHL	64 ob	Terawatnya kebersihan di lingkungan kantor	64 ob	167,945,000	128,200,000		Kecamatan Kelapa	APBD
	Penyediaan alat tulis kantor								Tersedianya alat tulis kantor	12 Bulan	Penunjang pelaksanaan kegiatan kantor	12 Bulan	24,000,000	40,000,000		Kecamatan Kelapa	APBD
	Penyediaan barang cetakan dan penggandaan								Tersedianya barang cetakan dan penggandaan kantor	12 Bulan	Penunjang pelaksanaan kegiatan kantor	12 Bulan	17,319,700	15,000,000		Kecamatan Kelapa	APBD
	Penyediaan komponen instalasi listrik/penerangan bangunan kantor								Tersedianya komponen instalasi listrik /penerangan bangunan gedung kantor	12 Bulan	Komponen instalasi listrik yang dibeli	12 Bulan	5,000,000	5,000,000		Kecamatan Kelapa	APBD
	Penyediaan peralatan rumah tangga								Tersedianya peralatan rumah tangga	12 Bulan	Penunjang pelaksanaan kegiatan kantor	12 Bulan	2,000,000	2,000,000		Kecamatan Kelapa	APBD
	Penyediaan bahan bacaan dan peraturan perundang-undangan								Tersedianya bahan bacaan dan peraturan perundang-undangan	12 Bulan	Terupdatenya informasi bagi aparaturnya kantor	12 Bulan	2,700,000	3,000,000		Kecamatan Kelapa	APBD
	Penyediaan makanan dan minuman								Tersedianya makanan dan minuman rapat dan tamu kantor	12 Bulan	Terperuhinya makanan dan minuman rapat dan Tamu kantor	12 Bulan	30,000,000	100,000,000		Kecamatan Kelapa	APBD
	Rapat-rapat koordinasi dan konsultasi ke luar daerah								Terlaksananya rapat koordinasi dan konsultasi dalam dan luar daerah	12 Bulan	Koordinasi pelaksanaan kegiatan kedinasan antar instansi berjalan lancar	12 Bulan	105,000,000	90,000,000		Kecamatan Kelapa	APBD
	Program Peningkatan Sarana dan Prasarana Aparatur						Persentase sarana dan prasarana aparatur dalam kondisi baik	100%					442,336,000	136,620,000			
	Pengadaan pameran pembangunan								Terlaksananya stand pameran pembangunan		Penyebaran Informasi Kinerja PD		-	15,000,000		Kecamatan Kelapa	APBD

Kode	Urusan/Bidang Urusan Pemerintahan Daerah dan Program/Kegiatan	Prioritas Daerah	Sasaran Daerah	Indikator Sasaran	Target 2020	Lokasi	Indikator Kinerja						Pagu Indikatif	Prakiraan Maju	Jenis Kegiatan	PD Penanggung Jawab	Sumber Anggaran
							Hasil Program		Keluaran Kegiatan		Hasil Kegiatan						
							Tolok Ukur	Target	Tolok Ukur	Target	Tolok Ukur	Target					
(1)	(2)	(3)	(4)	(5)	(6)	(7)	(8)	(9)	(10)	(11)	(12)	(13)	(14)	(15)	(16)	(17)	(18)
	Pengadaan mebeleur								Tersedianya mebeleur	5 jenis	Tersedianya mebeleur	5 jenis	20,250,000	-		Kecamatan Kelapa	APBD
	Pemeliharaan rutin/berkala gedung kantor								Terpeliharannya gedung kantor		Gedung kantor dalam kondisi baik		-	15,000,000		Kecamatan Kelapa	APBD
	Pemeliharaan rutin/berkala kendaraan dinas/operasional								Terpeliharanya kendaraan dinas/operasional	6 unit	Kendaraan dinas/operasional dalam kondisi baik	6 unit	73,536,000	91,920,000		Kecamatan Kelapa	APBD
	Pemeliharaan rutin/berkala peralatan gedung kantor								Terpeliharanya peralatan gedung kantor	12 bulan	Perlatan gedung kantor dalam kondisi baik	12 Bulan	7,500,000	7,500,000		Kecamatan Kelapa	APBD
	Pengadaan Kendaraan Dinas/Operasional								Tersedianya kendaraan dinas operasional	3 unit	Optimalnya pengelolaan persampahan	100%	333,850,000				
	Pemeliharaan rutin/berkala perlengkapan gedung kantor								Terpeliharanya perlengkapan gedung kantor	12 Bulan	perlengkapan gedung kantor dalam kondisi baik	12 Bulan	7,200,000	7,200,000		Kecamatan Kelapa	APBD
	Program peningkatan disiplin aparatur						Optimalnya disiplin aparatur	100%					-	17,000,000			
	Pengadaan Pakaian Khusus hari-hari Tertentu								Jumlah pengadaan pakaian khusus hari-hari tertentu		Pakaian khusus hari tertentu yang dibeli baju batik dan olah raga		-	17,000,000		Kecamatan Kelapa	APBD
	Program peningkatan pengembangan sistem pelaporan capaian kinerja dan keuangan						Status capaian kinerja keuangan	100%					14,000,000	12,600,000			
	Penyusunan laporan capaian kinerja dan ikhtisar realisasi kinerja SKPD								Jumlah dokumen tersusun	1 Dokumen	Laporan capaian kinerja dan ikhtisar realisasi kinerja SKPD	1 Dokumen	2,000,000	1,800,000		Kecamatan Kelapa	APBD
	Penyusunan pelaporan keuangan semesteran SKPD								Jumlah dokumen tersusun	1 Dokumen	Laporan keuangan semesteran	1 Dokumen	2,000,000	1,800,000		Kecamatan Kelapa	APBD
	Penyusunan pelaporan prognosis realisasi anggaran SKPD								Jumlah dokumen tersusun	1 Dokumen	Laporan prognosis realisasi Anggaran SKPD	1 Dokumen	2,000,000	1,800,000		Kecamatan Kelapa	APBD
	Penyusunan pelaporan keuangan akhir tahun SKPD								Jumlah dokumen tersusun	1 Dokumen	Laporan Keuangan Neraca, CALK, LRA	1 Dokumen	2,000,000	1,800,000		Kecamatan Kelapa	APBD
	Penyusunan LAKIP, LKPJ, TAPKIN dan LPPD								Jumlah dokumen tersusun	4 Dokumen	LAKIP, LKPJ, TAPKIN dan LPPD	4 Dokumen	2,000,000	1,800,000		Kecamatan Kelapa	APBD
	Penyusunan Renstra, Renja, dan RKA								Jumlah dokumen tersusun	3 jenis	Dokumen Renstra, Renja dan RKA	3 jenis	2,000,000	1,800,000		Kecamatan Kelapa	APBD
	Penyusunan DALEV Dokumen Perencanaan SKPD								Jumlah dokumen tersusun	4 jenis	Laporan Pengendalian dan Evaluasi Renja	4 jenis	2,000,000	1,800,000		Kecamatan Kelapa	APBD
	Program Penyelenggaraan Tugas Pelimpahan Kewenangan Kepala Daerah						Cakupan tugas pelimpahan kewenangan kepala daerah yang dilakukan secara efektif	100%					55,241,000	11,500,000			

Kode	Usuran/Bidang Usuran Pemerintahan Daerah dan Program/Kegiatan	Prioritas Daerah	Sasaran Daerah	Indikator Sasaran	Target 2020	Lokasi	Indikator Kinerja						Pagu Indikatif	Prakiraan Maju	Jenis Kegiatan	PD Penanggung Jawab	Sumber Anggaran
							Hasil Program		Keluaran Kegiatan		Hasil Kegiatan						
							Tolok Ukur	Target	Tolok Ukur	Target	Tolok Ukur	Target					
							(8)	(9)	(10)	(11)	(12)	(13)					
(1)	(2)	(3)	(4)	(5)	(6)	(7)	(8)	(9)	(10)	(11)	(12)	(13)	(14)	(15)	(16)	(17)	(18)
	Penyediaan Jasa Pelayanan Administrasi Terpadu Kecamatan (PATEN)								Tersedianya jasa pelayanan perizinan administrasi terpadu kecamatan	12 Bulan	Pelayanan perizinan administrasi terpadu kecamatan berjalan lancar	12 Bulan	5,741,000	3,500,000		Kecamatan Kelapa	APBD
	Pemilihan Kepala Desa								Terlaksananya pemilihan kepala desa serentak	5 desa	Terpilihnya kepala desa	5 desa	30,000,000	-		Kecamatan Kelapa	APBD
	Evaluasi Rancangan Anggaran Pendapatan dan Belanja Desa (RAB-Desa)								Terlaksananya evaluasi RAB-Desa	2 kali	RAB-Desa tersusun dengan lebih akurat dan akuntabel	2 kali	19,500,000	8,000,000		Kecamatan Kelapa	APBD
	Program pembinaan kehidupan beragama						Meningkatnya pembinaan kehidupan beragama	100%					55,000,000	50,000,000			
	STQ dan MTQ Tk. Kecamatan								Pelaksanaan STQ/MTQ Tingkat Kecamatan	1 kali	Meningkatnya minat baca al-qu'ran peserta lomba STQ/MTQ tk Kecamatan	1 kali	55,000,000	50,000,000		Kecamatan Kelapa	APBD
	Program Peningkatan Semangat Kebangsaan						Terlaksananya peringatan hari besar nasional	100%					66,500,000	70,000,000			
	Pelestarian Nilai-Nilai Kejuangan dan Perjuangan								Lancarnya perayaan dan Peringatan HUT RI	1 kali	perayaan dan peringatan HUT RI	1 kali	66,500,000	70,000,000		Kecamatan Kelapa	APBD
	Program Penyempurnaan Kualitas Pelayanan						Peningkatan kualitas pelayanan	100%					1,320,915,000	626,335,000			
	Peningkatan Kualitas Perangkat RT, RW, dan Kaling								Pembayaran Insentif RT, RW dan Kaling	35 orang	Meningkatnya Kinerja perangkat RT, RW dan Kaling	35 orang	341,160,000	302,580,000		Kecamatan Kelapa	APBD
	Administrasi Perkantoran dan logistik Kantor Lurah Kelapa								Kompensasi persediaan administrasi tata usaha dan logistik kantor Kelurahan Kelapa	3 Org /12 Bulan	Tertibnya administrasi Kantor Kelurahan Kelapa	3 Org / 12 Bulan	223,755,000	223,755,000		Kecamatan Kelapa	APBD
	Pengadaan, Pembangunan, Pengembangan, Pemeliharaan, Sarana dan Prasarana Kelurahan Kelapa								Tersedianya dan terpeliharanya sarana dan prasarana Kelurahan Kelapa yang memadai	1 paket	Tersedianya dan terpeliharanya sarana dan prasarana Kelurahan Kelapa yang memadai	100%	688,420,000	50,000,000			
	Pemberdayaan, pembinaan dan peningkatan SDM dan lembaga masyarakat wilayah kelurahan Kelapa								Keterlibatan lembaga dan masyarakat secara langsung dalam pembangunan SDM Kelurahan Kelapa	1 kegiatan	Keterlibatan lembaga dan masyarakat secara langsung dalam pembangunan SDM Kelurahan Kelapa	100%	67,580,000	50,000,000		Kecamatan Kelapa	APBD
	Program Penyelenggaraan Tugas Umum Pemerintah						Cakupan tugas umum pemerintah yang diselenggarakan oleh Kecamatan	92%					82,349,700	43,000,000			

Kode	Usuran/Bidang Urusan Pemerintahan Daerah dan Program/Kegiatan	Prioritas Daerah	Sasaran Daerah	Indikator Sasaran	Target 2020	Lokasi	Indikator Kinerja						Pagu Indikatif	Prakiraan Maju	Jenis Kegiatan	PD Penanggung Jawab	Sumber Anggaran
							Hasil Program		Keluaran Kegiatan		Hasil Kegiatan						
							Tolok Ukur	Target	Tolok Ukur	Target	Tolok Ukur	Target					
(1)	(2)	(3)	(4)	(5)	(6)	(7)	(8)	(9)	(10)	(11)	(12)	(13)	(14)	(15)	(16)	(17)	(18)
	Pelaksanaan Forum koordinasi pimpinan tingkat Kecamatan								Terlaksananya koordinasi pimpinan tingkat kecamatan	12 Bulan	Terciptanya koordinasi antar pimpinan di kecamatan	12 Bulan	33,000,000	20,000,000		Kecamatan Kelapa	APBD
	Lomba Desa/Kelurahan								Terlaksananya lomba desa/kelurahan	1 kali	desa/kelurahan terbaik sebagai juara	1 kali	21,000,000	10,000,000		Kecamatan Kelapa	APBD
	Pengendalian keamanan lingkungan								Terlaksananya koordinasi Pengendalian keamanan lingkungan	12 bulan	Meningkatnya penanganan keamanan dan catatan lengkap laporan keamanan di Desa	12 bulan	19,850,000	10,000,000		Kecamatan Kelapa	APBD
	Penyusunan Data Profil dan Informasi tentang Kecamatan								Tersusunnya data profil dan informasi tentang kecamatan	1 dokumen	Profil tentang kecamatan	1 dokumen	8,499,700	3,000,000		Kecamatan Kelapa	APBD
	Kecamatan Tempilang												789,321,580	935,470,930			
	Program Pelayanan Administrasi Perkantoran								Persentase pemenuhan layanan administrasi perkantoran	100%			526,010,650	516,063,000			
	Penyediaan Jasa Surat Menyurat								Pembayaran Honorarium PHL	72 ob	PHL dan tertibnya Administrasi Surat Menyurat	72 ob	175,100,000	155,000,000		Kecamatan Tempilang	APBD
	Penyediaan Jasa Komunikasi dan Sumber Daya Air dan Listrik								Pembayaran Jasa Komunikasi, sumberdaya air dan listrik	12 bulan	Jasa Komunikasi, Sumber daya air dan listrik	12 bulan	19,800,000	21,000,000		Kecamatan Tempilang	APBD
	Penyediaan Jasa keamanan Kantor								Terciptanya keamanan lingkungan kantor	12 ob	PHL dan Keamanan lingkungan kantor	12 ob	26,360,000	24,000,000		Kecamatan Tempilang	APBD
	Penyediaan Jasa Pemeliharaan dan Perizinan Kendaraan Dinas/Operasional								Pembayaran Honorarium PHL	12 ob	PHL dan STNK Kendaraan Dinas Operasional	12 ob	31,100,000	27,500,000		Kecamatan Tempilang	APBD
	Penyediaan Jasa Administrasi Keuangan								Terlaksananya administrasi keuangan dan pembayaran honorarium PHL	24 ob	PHL dan administrasi keuangan yang baik dan dapat dipertanggungjawabkan	24 ob	60,050,000	60,050,000		Kecamatan Tempilang	APBD
	Penyediaan Jasa Kebersihan Kantor								Pembayaran honorarium PHL	24 ob	PHL dan lingkungan kantor yang bersih dan nyaman	24 ob	54,700,000	54,700,000		Kecamatan Tempilang	APBD
	Penyediaan Alat Tulis Kantor								Tersedianya Alat Tulis Kantor	12 bulan	Alat Tulis Kantor	12 bulan	15,000,000	15,000,000		Kecamatan Tempilang	APBD
	Penyediaan Barang Cetak dan Penggandaan								Tersedianya barang cetakan dan penggandaan kantor	12 bulan	Barang cetakan dan jasa Fotocopy	12 bulan	13,199,650	25,000,000		Kecamatan Tempilang	APBD
	Penyediaan Komponen Instalasi Listrik/penerangan bangunan kantor								Tersedianya komponen instalasi listrik/Penerangan Bangunan Kantor	12 bulan	Komponen Instalasi Listrik dan Penerangan Bangunan Kantor	12 bulan	1,733,000	1,733,000		Kecamatan Tempilang	APBD
	Penyediaan Bahan Bacaan dan Peraturan Perundang-undangan								Tersedianya bahan bacaan dan peraturan perundang-undangan	12 bulan	Informasi untuk meningkatkan pengetahuan Aparatur	12 bulan	2,888,000	6,000,000		Kecamatan Tempilang	APBD

Kode	Usuran/Bidang Urusan Pemerintahan Daerah dan Program/Kegiatan	Prioritas Daerah	Sasaran Daerah	Indikator Sasaran	Target 2020	Lokasi	Indikator Kinerja						Pagu Indikatif	Prakiraan Maju	Jenis Kegiatan	PD Penanggung Jawab	Sumber Anggaran
							Hasil Program		Keluaran Kegiatan		Hasil Kegiatan						
							Tolok Ukur	Target	Tolok Ukur	Target	Tolok Ukur	Target					
							(8)	(9)	(10)	(11)	(12)	(13)					
(1)	(2)	(3)	(4)	(5)	(6)	(7)	(8)	(9)	(10)	(11)	(12)	(13)	(14)	(15)	(16)	(17)	(18)
	Penyediaan Peralatan Rumah Tangga								Tersedianya peralatan rumah tangga	12 bulan	Peralatan rumah tangga kantor	12 bulan	1,080,000	1,080,000		Kecamatan Tempilang	APBD
	Penyediaan Makanan dan Minuman								Tersedianya Makanan dan Minuman untuk Rapat dan Tamu	12 bulan	Makanan dan Minuman untuk Rapat dan Tamu Dinas	12 bulan	15,000,000	15,000,000		Kecamatan Tempilang	APBD
	Rapat-rapat Koordinasi dan Konsultasi ke luar daerah								Terlaksananya rapat-rapat koordinasi dan konsultasi dalam dan luar daerah	12 bulan	Rapat koordinasi antar instansi di dalam daerah dan luar daerah	12 bulan	110,000,000	110,000,000		Kecamatan Tempilang	APBD
	Program Peningkatan Sarana dan Prasarana Aparatur						Persentase sarana dan prasarana aparatur dalam kondisi baik	100%					68,120,930	164,996,930			
	Pengadaan Pameran Pembangunan								Terlaksananya Stand Pameran Pembangunan		Stand Kecamatan Tempilang di Pameran Pembangunan Kab. Bangka Barat		-	20,000,000		Kecamatan Tempilang	APBD
	Pemeliharaan rutin/ berkala rumah dinas								Terpeliharanya rumah dinas	4 unit	Jasa pemeliharaan dan Rehab ringan rumah dinas	4 unit	4,996,930	4,996,930		Kecamatan Tempilang	APBD
	Pemeliharaan Rutin/Berkala Kendaraan Dinas/Operasional								Terpeliharanya kendaraan dinas	9 unit	Tersedianya jasa pemeliharaan Kendaraan Operasional dan BBM	9 unit	56,624,000	130,000,000		Kecamatan Tempilang	APBD
	Pemeliharaan Rutin/Berkala Peralatan Gedung Kantor								Terpeliharanya Peralatan Gedung Kantor	4 unit	Jasa Service dan Suku Cadang peralatan Kantor	4 unit	6,500,000	10,000,000		Kecamatan Tempilang	APBD
	Program Peningkatan Disiplin Aparatur						Optimalnya disiplin aparatur	100%					-	15,000,000			
	Pengadaan Pakaian khusus hari-hari tertentu								Jumlah pengadaan pakaian khusus hari-hari tertentu		Pakaian Khusus Olahraga dan Batik Cual		-	15,000,000		Kecamatan Tempilang	APBD
	Program Peningkatan Pengembangan Sistem Pelaporan Capaian Kinerja dan Keuangan						Status capaian kinerja keuangan	100%					14,000,000	35,000,000			
	Penyusunan Laporan Capaian Kinerja dan Ikhtisar Realisasi Kinerja SKPD								Jumlah Dokumen tersusun	1 dokumen	laporan Capaian kinerja dan ikhtisar realisasi kinerja SKPD	1 dokumen	2,000,000	5,000,000		Kecamatan Tempilang	APBD
	Penyusunan Pelaporan Keuangan Semester								Jumlah Dokumen tersusun	2 dokumen	Pelaporan Keuangan Semester	2 dokumen	2,000,000	5,000,000		Kecamatan Tempilang	APBD
	Penyusunan Pelaporan Prognosis Realisasi Anggaran								Jumlah Dokumen tersusun	1 dokumen	Pelaporan Prognosis realisasi anggaran	1 dokumen	2,000,000	5,000,000		Kecamatan Tempilang	APBD
	Penyusunan Pelaporan Keuangan Akhir Tahun								Jumlah Dokumen tersusun	5 dokumen	Dokumen Laporan Operasional, LPE, Neraca, CALK dan LRA	5 dokumen	2,000,000	5,000,000		Kecamatan Tempilang	APBD
	Penyusunan Renstra, Renja dan RKA								Jumlah Dokumen tersusun	3 dokumen	Dokumen Renstra, Renja dan RKA SKPD	3 dokumen	2,000,000	5,000,000		Kecamatan Tempilang	APBD

Kode	Usuran/Bidang Urusan Pemerintahan Daerah dan Program/Kegiatan	Prioritas Daerah	Sasaran Daerah	Indikator Sasaran	Target 2020	Lokasi	Indikator Kinerja						Pagu Indikatif	Prakiraan Maju	Jenis Kegiatan	PD Penanggung Jawab	Sumber Anggaran
							Hasil Program		Keluaran Kegiatan		Hasil Kegiatan						
							Tolok Ukur	Target	Tolok Ukur	Target	Tolok Ukur	Target					
							(8)	(9)	(10)	(11)	(12)	(13)					
(1)	(2)	(3)	(4)	(5)	(6)	(7)	(8)	(9)	(10)	(11)	(12)	(13)	(14)	(15)	(16)	(17)	(18)
	Penyusunan Laporan LAKIP, LKPJ, TAPKIN dan LPPD								Jumlah Dokumen tersusun	4 dokumen	Dokumen TAPKIN, LAKIP, LKPJ dan LPPD	4 dokumen	2,000,000	5,000,000		Kecamatan Tempilang	APBD
	Penyusunan DALEV Dokumen Perencanaan SKPD								Jumlah Dokumen tersusun	4 dokumen	Dokumen Pengendalian dan Evaluasi Renja SKPD	4 dokumen	2,000,000	5,000,000		Kecamatan Tempilang	APBD
	Program Penyelenggaraan Tugas Pelimpahan Kewenangan Kepala Daerah						Cakupan tugas pelimpahan kewenangan Kepala Daerah yang dilakukan secara efektif	100%					29,826,000	29,826,000			
	Penyediaan Jasa Pelayanan Administrasi Terpadu Kecamatan (PATEN)								Terlaksananya pelayanan administrasi terpadu kecamatan	12 bulan	pelayanan perizinan sesuai ketentuan	12 bulan	2,925,000	2,925,000		Kecamatan Tempilang	APBD
	Pemilihan Kepala Desa								Terlaksananya Pemilihan Kepala Desa	7 Desa	Kepala Desa Definitif hasil Pemilihan	7 Desa	18,441,000	18,441,000		Kecamatan Tempilang	APBD
	Evaluasi Rancangan Anggaran Pendapatan dan Belanja Desa (RAPB-Desa)								Terlaksananya Evaluasi RAPBDes	2 kali	dokumen APBDes (Induk dan Perubahan) yang benar dan tepat waktu	2 kali	8,460,000	8,460,000		Kecamatan Tempilang	APBD
	Program Pembinaan Kehidupan Beragama						Meningkatnya pembinaan kehidupan beragama	100%					54,979,000	10,000,000			
	TQ dan MTQ Tk. Kecamatan								Terlaksananya STQ/MTQ tingkat kecamatan	1 Kegiatan	Kegiatan STQ/MTQ tingkat kecamatan	1 Kegiatan	54,979,000	10,000,000		Kecamatan Tempilang	APBD
	Program Peningkatan Semangat Kebangsaan						Terlaksananya peringatan hari besar nasional	100%					59,000,000	125,000,000			
	Pelestarian Nilai-Nilai Kejuangan dan Perjuangan								Terlaksananya Kegiatan Peringatan dan perayaan HUT RI di Kecamatan Tempilang	1 Kali	Kegiatan Peringatan dan perayaan HUT RI di Kecamatan Tempilang	1 Kali	59,000,000	125,000,000		Kecamatan Tempilang	APBD
	Program Penyelenggaraan Tugas Umum Pemerintah						Cakupan tugas umum pemerintahan yang diselenggarakan oleh Kecamatan	92%					37,385,000	39,585,000			
	Pelaksanaan Forum Koordinasi Pimpinan tingkat Kecamatan								Terlaksananya koordinasi forum pimpinan tingkat Kecamatan	12 bulan	Kegiatan koordinasi forum pimpinan tingkat Kecamatan	12 bulan	19,225,000	19,225,000		Kecamatan Tempilang	APBD
	Pengendalian keamanan lingkungan								Terlaksananya forum koordinasi pengendalian keamanan lingkungan	12 bulan	Koordinasi dengan Desa dan Linmas terkait keamanan lingkungan	12 bulan	3,005,000	3,005,000		Kecamatan Tempilang	APBD
	Lomba Desa/Kelurahan								Terlaksananya Lomba Desa	1 kali	Pelaksanaan Lomba Desa Tingkat Kecamatan	1 kali	12,800,000	15,000,000		Kecamatan Tempilang	APBD

Kode	Usuran/Bidang Urusan Pemerintahan Daerah dan Program/Kegiatan	Prioritas Daerah	Sasaran Daerah	Indikator Sasaran	Target 2020	Lokasi	Indikator Kinerja						Pagu Indikatif	Prakiraan Maju	Jenis Kegiatan	PD Penanggung Jawab	Sumber Anggaran
							Hasil Program		Keluaran Kegiatan		Hasil Kegiatan						
							Tolok Ukur	Target	Tolok Ukur	Target	Tolok Ukur	Target					
(1)	(2)	(3)	(4)	(5)	(6)	(7)	(8)	(9)	(10)	(11)	(12)	(13)	(14)	(15)	(16)	(17)	(18)
	Penyusunan Data Profil dan Informasi tentang Kecamatan								Tersedianya Data Profil dan Informasi tentang Kecamatan	1 dokumen	Data Profil dan Informasi tentang Kecamatan	1 dokumen	2,355,000	2,355,000		Kecamatan Tempilang	APBD
	Kecamatan Paritiga												1,259,421,000	1,177,419,000			
	Program Pelayanan Administrasi Perkantoran	Peningkatan kualitas pelayanan publik dan ketatalaksanaan pemerintahan dalam rangka reformasi birokrasi	Meningkatnya pelayanan aparatur pemerintah kepada masyarakat				Persentase pemenuhan layanan administrasi perkantoran	100%					619,404,000	558,904,000			
	Penyediaan jasa surat menyurat					Kecamatan Paritiga			Tersedianya jasa surat menyurat dan terbayarnya gaji PHL	108 OB	Tersedianya jasa surat menyurat dan terbayarnya gaji PHL	100%	215,900,000	147,800,000		Kecamatan Paritiga	APBD
	Penyediaan jasa komunikasi, sumber daya air dan listrik					Kecamatan Paritiga			Tersedianya penerangan, jasa komunikasi dan air	12 bulan	Tersedianya penerangan, jasa komunikasi dan air	12 bulan	18,000,000	18,000,000		Kecamatan Paritiga	APBD
	Penyediaan jasa keamanan kantor					Kecamatan Paritiga			Pembayaran honorarium PHL dan terjaganya keamanan kantor	2 org/ 12 bulan	Pembayaran honorarium PHL dan terjaganya keamanan kantor	2 org/ 12 bulan	51,700,000	45,700,000		Kecamatan Paritiga	APBD
	Penyediaan Jasa pemeliharaan dan perizinan kendaraan dinas/operasional					Kecamatan Paritiga			Pembayaran pajak serta terbayarnya gaji PHL	11 unit kendaraan (2 roda 4, 1 dum truk, 8 roda dua) dan 1 orang PHL SMA	Pembayaran pajak serta terbayarnya gaji PHL	11 unit kendaraan (2 roda 4, 1 dum truk, 8 roda dua) dan 1 orang PHL SMA	36,200,000	33,200,000		Kecamatan Paritiga	APBD
	Penyediaan jasa administrasi keuangan					Kecamatan Paritiga			Terlaksananya administrasi keuangan dan terbayarnya gaji PHL	24 ob	Terlaksananya administrasi keuangan dan terbayarnya gaji PHL	24 ob	59,900,000	54,200,000		Kecamatan Paritiga	APBD
	Penyediaan jasa kebersihan kantor					Kecamatan Paritiga			Terpeliharanya kebersihan kantor dan terbayarnya gaji PHL	24 ob	Terpeliharanya kebersihan kantor dan terbayarnya gaji PHL	24 ob	58,200,000	52,500,000		Kecamatan Paritiga	APBD
	Penyediaan alat tulis kantor					Kecamatan Paritiga			Tersedianya kebutuhan ATK	12 bulan	Tersedianya kebutuhan ATK	12 bulan	24,000,000	30,000,000		Kecamatan Paritiga	APBD
	Penyediaan barang cetakan dan penggandaan					Kecamatan Paritiga			Tersedianya Barang cetakan dan penggandaan kantor	12 bulan	Tersedianya Barang cetakan dan penggandaan kantor	12 bulan	12,000,000	15,000,000		Kecamatan Paritiga	APBD
	Penyediaan komponen instalasi listrik/penerangan bangunan kantor					Kecamatan Paritiga			Tersedianya komponen instalasi listrik/penerangan bangunan kantor	12 bulan	Tersedianya komponen instalasi listrik/penerangan bangunan kantor	12 bulan	2,542,000	2,542,000		Kecamatan Paritiga	APBD
	Penyediaan peralatan rumah tangga					Kecamatan Paritiga			Tersedianya peralatan rumah tangga	12 bulan	Tersedianya peralatan rumah tangga	12 bulan	2,000,000	5,000,000		Kecamatan Paritiga	APBD
	Penyediaan bahan bacaan dan peraturan perundang-undangan					Kecamatan Paritiga			Tersedianya surat kabar dan majalah	12 bulan	Tersedianya surat kabar dan majalah	12 bulan	4,992,000	4,992,000		Kecamatan Paritiga	APBD
	Penyediaan makanan dan minuman					Kecamatan Paritiga			Tersedianya kebutuhan makanan dan minuman rapat dan tamu	12 bulan	Tersedianya kebutuhan makanan dan minuman rapat dan tamu	12 bulan	24,000,000	40,000,000		Kecamatan Paritiga	APBD

Kode	Usuran/Bidang Urusan Pemerintahan Daerah dan Program/Kegiatan	Prioritas Daerah	Sasaran Daerah	Indikator Sasaran	Target 2020	Lokasi	Indikator Kinerja						Pagu Indikatif	Prakiraan Maju	Jenis Kegiatan	PD Penanggung Jawab	Sumber Anggaran
							Hasil Program		Keluaran Kegiatan		Hasil Kegiatan						
							Tolok Ukur	Target	Tolok Ukur	Target	Tolok Ukur	Target					
(1)	(2)	(3)	(4)	(5)	(6)	(7)	(8)	(9)	(10)	(11)	(12)	(13)	(14)	(15)	(16)	(17)	(18)
	Rapat-rapat koordinasi dan konsultasi ke luar daerah					Kecamatan Paritiga			Terlaksananya rapat koordinasi dan konsultasi dalam dan luar daerah	12 Bulan	Terlaksananya rapat koordinasi dan konsultasi dalam dan luar daerah	12 Bulan	109,970,000	109,970,000		Kecamatan Paritiga	APBD
	Program Peningkatan Sarana dan Prasarana Aparatur						Persentase sarana dan prasarana aparatur dalam kondisi baik	100%					91,377,000	271,230,000			
	Pengadaan Pameran Pembangunan					Kecamatan Paritiga			Terlaksananya Pameran Pembangunan		Terlaksananya Pameran Pembangunan		-	15,000,000		Kecamatan Paritiga	APBD
	Pengadaan tanah								Tersedianya Tanah untuk RTP		Tanah untuk RTP		-	125,000,000		Kecamatan Paritiga	APBD
	Pengadaan mebeleur								Tersedianya mebeleur		Tersedianya mebeleur		-	6,000,000		Kecamatan Paritiga	APBD
	Pengadaan perlengkapan gedung kantor								Tersedianya Perlengkapan gedung kantor		Tersedianya Perlengkapan gedung kantor		-	3,200,000		Kecamatan Paritiga	APBD
	Pemeliharaan rutin/berkala gedung kantor					Kecamatan Paritiga			Terpeliharanya gedung kantor	12 Bulan	Terpeliharanya gedung kantor	12 Bulan	8,000,000	15,000,000		Kecamatan Paritiga	APBD
	Pemeliharaan rutin/berkala kendaraan dinas/operasional					Kecamatan Paritiga			Terpeliharanya kendaraan dinas	4 unit (1 dum truk, 2 roda 4 dan 1 roda 2)	Terpeliharanya kendaraan dinas	4 unit (1 dum truk, 2 roda 4 dan 1 roda 2)	73,027,000	95,180,000		Kecamatan Paritiga	APBD
	Pemeliharaan rutin/berkala perlengkapan gedung kantor					Kecamatan Paritiga			Terlaksananya Pemeliharaan perlengkapan gedung kantor dan Tersedianya BBM Genset	12 bin / 2 jenis	Terlaksananya Pemeliharaan perlengkapan gedung kantor dan Tersedianya BBM Genset	12 bin / 2 jenis	4,350,000	4,350,000		Kecamatan Paritiga	APBD
	Pemeliharaan rutin/berkala peralatan gedung kantor					Kecamatan Paritiga			Terlaksananya Pemeliharaan rutin/berkala peralatan gedung kantor	12 bin/4 jenis	Terlaksananya Pemeliharaan rutin/berkala peralatan gedung kantor	12 bin/4 jenis	6,000,000	7,500,000		Kecamatan Paritiga	APBD
	Program Peningkatan Disiplin Aparatur						Optimalnya disiplin aparatur	100%					-	25,700,000			
	Pengadaan pakaian khusus hari-hari tertentu					Kecamatan Paritiga			Tersedianya pakaian khusus hari-hari tertentu		Tersedianya pakaian khusus hari-hari tertentu		-	25,700,000		Kecamatan Paritiga	APBD
	Program Peningkatan Pengembangan Sistem Pelaporan Capaian Kinerja dan Keuangan						Status capaian kinerja keuangan	100%					14,000,000	4,600,000			
	Penyusunan Laporan Capaian Kinerja dan Ikhtisar Realisasi Kinerja SKPD					Kecamatan Paritiga			Jumlah dokumen tersusun	1 dokumen	Jumlah dokumen tersusun	1 dokumen	2,000,000	400,000		Kecamatan Paritiga	APBD
	Penyusunan Laporan Keuangan Semesteran SKPD					Kecamatan Paritiga			Jumlah dokumen tersusun	2 dokumen	Jumlah dokumen tersusun	2 dokumen	2,000,000	400,000		Kecamatan Paritiga	APBD
	Penyusunan Pelaporan Prognosis Realisasi Anggaran SKPD					Kecamatan Paritiga			Jumlah dokumen tersusun	2 dokumen	Jumlah dokumen tersusun	2 dokumen	2,000,000	400,000		Kecamatan Paritiga	APBD

Kode	Urusan/Bidang Urusan Pemerintahan Daerah dan Program/Kegiatan	Prioritas Daerah	Sasaran Daerah	Indikator Sasaran	Target 2020	Lokasi	Indikator Kinerja						Pagu Indikatif	Prakiraan Maju	Jenis Kegiatan	PD Penanggung Jawab	Sumber Anggaran
							Hasil Program		Keluaran Kegiatan		Hasil Kegiatan						
							Tolok Ukur	Target	Tolok Ukur	Target	Tolok Ukur	Target					
(1)	(2)	(3)	(4)	(5)	(6)	(7)	(8)	(9)	(10)	(11)	(12)	(13)	(14)	(15)	(16)	(17)	(18)
	Penyusunan Pelaporan Keuangan Akhir Tahun PD					Kecamatan Parittiga			Jumlah dokumen tersusun	1 dokumen	Jumlah dokumen tersusun	1 dokumen	2,000,000	400,000		Kecamatan Parittiga	APBD
	Penyusunan pelaporan LAKIP, LKPJ, TAPKIN, dan LPPD					Kecamatan Parittiga			Jumlah dokumen tersusun	4 dokumen	Jumlah dokumen tersusun	4 dokumen	2,000,000	1,000,000		Kecamatan Parittiga	APBD
	Penyusunan Renstra, Renja, dan RKA					Kecamatan Parittiga			Jumlah dokumen tersusun	3 dokumen	Jumlah dokumen tersusun	3 dokumen	2,000,000	1,000,000		Kecamatan Parittiga	APBD
	Penyusunan DALEV Dokumen Perencanaan SKPD					Kecamatan Parittiga			Jumlah dokumen tersusun	3 dokumen	Jumlah dokumen tersusun	3 dokumen	2,000,000	1,000,000		Kecamatan Parittiga	APBD
	Program Penyempurnaan Kualitas Pelayanan						Peningkatan kualitas pelayanan	100%					341,630,000	144,200,000			
	Pemeliharaan Kebersihan Pasar					Kecamatan Parittiga			Terbayarnya gaji petugas kebersihan pasar dan terwujudnya pasar yang bersih	129 OB / 12 bulan	Terbayarnya gaji petugas kebersihan pasar dan terwujudnya pasar yang bersih	129 OB / 12 bulan	341,630,000	144,200,000		Kecamatan Parittiga	APBD
	Program Peningkatan Semangat Kebangsaan						Terlaksananya peringatan Hari besar Nasional	100%					31,320,000	31,320,000			
	Pelestarian Nilai-Nilai Kejuangan dan Perjuangan					Kecamatan Parittiga			Peringatan dan perayaan HUT RI di Kecamatan Parittiga	1 keg	Peringatan dan perayaan HUT RI di Kecamatan Parittiga	1 keg	31,320,000	31,320,000		Kecamatan Parittiga	APBD
	Program Pembinaan Kehidupan Beragama						Meningkatnya pembinaan kehidupan beragama	100%					55,000,000	50,000,000			
	STQ dan MTQ Tk. Kecamatan					Kecamatan Parittiga			Peringkat STQ tingkat Kabupaten	1 Kali	Peringkat STQ tingkat Kabupaten	1 Kali	55,000,000	50,000,000		Kecamatan Parittiga	APBD
	Program Penyelenggaraan Tugas Pelimpahan Kewenangan Kepala Daerah						Cakupan Tugas Pelimpahan Kewenangan Kepala daerah yang dilakukan secara efektif	100%					43,325,000	34,100,000			
	Penyediaan Jasa Pelayanan Administrasi Terpadu Kecamatan (PATEN)					Kecamatan Parittiga			Terlaksananya pelayanan perizinan yang terpadu dan sesuai ketentuan	12 bulan	Terlaksananya pelayanan perizinan yang terpadu dan sesuai ketentuan	12 bulan	6,725,000	4,500,000		Kecamatan Parittiga	APBD
	Pemilihan PILKADES					Kecamatan Parittiga			Terlaksananya PILKADES serentak	5 Desa	Terlaksananya PILKADES serentak	5 Desa	21,600,000	21,600,000		Kecamatan Parittiga	APBD
	Evaluasi Rancangan Anggaran Pendapatan dan Belanja Desa (RAPB - Desa)					Kecamatan Parittiga			RAPB-Desa yang sesuai dengan prosedur	2 Kali	RAPB-Desa yang sesuai dengan prosedur	2 Kali	15,000,000	8,000,000		Kecamatan Parittiga	APBD
	Program Penyelenggaraan Tugas Umum Pemerintah					Kecamatan Parittiga	Cakupan Tugas Umum Pemerintahan yang diselenggarakan oleh Kecamatan	92%					63,365,000	57,365,000			
	Pelaksanaan Forum Koordinasi Pimpinan Tingkat Kecamatan					Kecamatan Parittiga			Terlaksananya Koordinasi Forum tingkat Kecamatan	12 bulan	Terlaksananya Koordinasi Forum tingkat Kecamatan	12 bulan	29,400,000	29,400,000		Kecamatan Parittiga	APBD

Kode	Urusan/Bidang Urusan Pemerintah Daerah dan Program/Kegiatan	Prioritas Daerah	Sasaran Daerah	Indikator Sasaran	Target 2020	Lokasi	Indikator Kinerja						Pagu Indikatif	Prakiraan Maju	Jenis Kegiatan	PD Penanggung Jawab	Sumber Anggaran
							Hasil Program		Keluaran Kegiatan		Hasil Kegiatan						
							Tolok Ukur	Target	Tolok Ukur	Target	Tolok Ukur	Target					
(1)	(2)	(3)	(4)	(5)	(6)	(7)	(8)	(9)	(10)	(11)	(12)	(13)	(14)	(15)	(16)	(17)	(18)
	Pengendalian keamanan lingkungan					Kecamatan Paritiga			Terlaksananya Koordinasi dengan Desa terkait keamanan lingkungan	12 bulan	Terlaksananya Koordinasi dengan Desa terkait keamanan lingkungan	12 bulan	10,265,000	10,265,000		Kecamatan Paritiga	APBD
	Penyusunan Data Profil dan Informasi tentang Kecamatan					Kecamatan Paritiga			Tersusunnya Data Profil Desa dan Kecamatan	1 dokumen	Tersusunnya Data Profil Desa dan Kecamatan	1 dokumen	3,700,000	1,700,000		Kecamatan Paritiga	APBD
	Lomba Desa/Kelurahan					Kecamatan Paritiga			Peringkat Lomba Desa Tingkat Kabupaten	1 kali	Peringkat Lomba Desa Tingkat Kabupaten	1 kali	20,000,000	16,000,000		Kecamatan Paritiga	APBD
													490,984,762,144	686,386,757,515			

BAB VI

PENUTUP

Perubahan RKPD Kabupaten Bangka Barat Tahun 2020 merupakan dokumen perencanaan pembangunan daerah yang disusun untuk mengakomodir kebutuhan pembangunan daerah berdasarkan tema pembangunan yang disesuaikan terkait perkembangan/perubahan keadaan dan kondisi yang terjadi serta disesuaikan dengan kemampuan pendanaan daerah.

Perubahan RKPD Kabupaten Bangka Barat Tahun 2020 merupakan dokumen perencanaan yang ditetapkan dengan kaedah-kaedah pelaksanaan sebagai berikut:

1. Perubahan RKPD disusun untuk mengakomodir kebijakan pemerintah pusat dan provinsi, perkembangan yang tidak sesuai dengan asumsi kerangka ekonomi daerah dan kerangka pendanaan, prioritas dan sasaran pembangunan, rencana program dan kegiatan prioritas daerah, serta belanja yang sifatnya mendesak dan memerlukan penanganan segera, khususnya terkait penanggulangan dampak krisis pandemic Covid-19;
2. Perubahan RKPD disusun sebagai langkah awal dalam proses penyusunan RAPBD Perubahan melalui tahapan penyusunan Kebijakan Umum Perubahan APBD dan Prioritas Plafon Anggaran Sementara Perubahan APBD;
3. Berdasarkan Perubahan RKPD, setiap Perangkat Daerah harus membuat Perubahan Rencana Kerja Perangkat Daerah Tahun 2020 yang bertujuan mengoptimalkan sinkronisasi dan sinergisitas pelaksanaan program dan kegiatan yang pendanaannya bersumber dari APBD Kabupaten, APBD Provinsi maupun APBN;
4. Untuk menjaga efisiensi dan efektivitas program, setiap Kepala Perangkat Daerah wajib melakukan pengendalian dan evaluasi pelaksanaan program rencana pembangunan guna melakukan koreksi yang diperlukan dan melaporkan secara berkala kepada Bupati melalui Badan Perencanaan Pembangunan dan Penelitian Pengembangan;
5. Badan Perencanaan Pembangunan dan Penelitian Pengembangan menghimpun dan menganalisis hasil pengendalian dan evaluasi pelaksanaan rencana pembangunan dari masing-masing Kepala Perangkat Daerah;
6. Pada akhir anggaran Tahun 2020, setiap Kepala Perangkat Daerah wajib melakukan evaluasi anggaran dan kinerja pelaksanaan rencana pembangunan Tahun 2020;

7. Badan Perencanaan Pembangunan dan Penelitian Pengembangan menyusun evaluasi hasil rencana pembangunan berdasarkan hasil evaluasi Kepala Perangkat Daerah, dan hasil evaluasi tersebut menjadi bahan bagi penyusunan Rencana Pembangunan Daerah untuk periode selanjutnya.

Dengan adanya Perubahan RKPD Kabupaten Bangka Barat Tahun 2020, prioritas pembangunan sebagai bentuk penjabaran visi dan misi serta arah kebijakan pembangunan daerah akan lebih terkoordinasi, terintegrasi dan sinergis serta diharapkan dapat mencapai sasaran pembangunan Kabupaten Bangka Barat yang telah ditetapkan.



BUPATI BANGKA BARAT,

MARKUS