



Rencana Kerja Pemerintah Daerah

Kabupaten Bangka Barat Tahun 2021

Pemerintah Daerah Kabupaten Bangka Barat
Tahun 2020



BUPATI BANGKA BARAT
PROVINSI KEPULAUAN BANGKA BELITUNG

PERATURAN BUPATI BANGKA BARAT
NOMOR 46 TAHUN 2020

TENTANG
RENCANA KERJA PEMERINTAH DAERAH
KABUPATEN BANGKA BARAT TAHUN 2021

DENGAN RAHMAT TUHAN YANG MAHA ESA

BUPATI BANGKA BARAT,

- Menimbang** :
- a. bahwa untuk melaksanakan Undang-Undang Nomor 25 Tahun 2004 tentang Sistem Perencanaan Pembangunan Nasional dan Undang-Undang Nomor 23 Tahun 2014 tentang Pemerintahan Daerah, maka perlu disusun Rencana Kerja Pemerintah Daerah yang merupakan dokumen perencanaan daerah untuk periode 1 (satu) tahun;
 - b. bahwa sesuai dengan Peraturan Menteri Dalam Negeri Nomor 40 Tahun 2020 tentang Pedoman Penyusunan Rencana Kerja Pemerintah Daerah Tahun 2021, untuk efektivitas pembangunan di daerah dan dalam mendukung pencapaian sasaran pembangunan nasional, perlu sinergi perencanaan program kerja tahunan antara pemerintah pusat, pemerintah daerah, dan antar pemerintah daerah melalui Rencana Kerja Pemerintah Daerah Tahun 2021;
 - c. bahwa berdasarkan pertimbangan sebagaimana dimaksud dalam huruf a dan huruf b, perlu menetapkan Peraturan Bupati tentang Rencana Kerja Pemerintah Daerah Kabupaten Bangka Barat Tahun 2021;
- Mengingat** :
1. Undang-Undang Nomor 27 Tahun 2000 tentang Pembentukan Provinsi Kepulauan Bangka Belitung (Lembaran Negara Republik Indonesia Tahun 2000 No 217, Tambahan Lembaran Negara Republik Indonesia Nomor 4033);
 2. Undang-Undang Nomor 5 Tahun 2003 tentang Pembentukan Kabupaten Bangka Selatan, Kabupaten Bangka Tengah, Kabupaten Bangka Barat, dan Kabupaten Belitung Timur di Provinsi Kepulauan Bangka Belitung (Lembaran Negara Republik Indonesia tahun 2003 Nomor 25, Tambahan Lembaran Negara Republik Indonesia Tahun 2003 Nomor 4268);

3. Undang-Undang Nomor 17 Tahun 2003 tentang Keuangan Negara (Lembaran Negara Republik Indonesia Tahun 2003 Nomor 47, Tambahan Lembaran Negara Republik Indonesia Nomor 4286);
4. Undang-Undang Nomor 25 Tahun 2004 tentang Sistem Perencanaan Pembangunan Nasional (Lembaran Negara Republik Indonesia Tahun 2004 Nomor 104, Tambahan Lembaran Negara Republik Indonesia Nomor 4421);
5. Undang-Undang Nomor 23 Tahun 2014 tentang Pemerintah Daerah (Lembaran Negara Republik Indonesia Tahun 2014 Nomor 244, Tambahan Lembaran Negara Republik Indonesia Nomor 5587); sebagaimana telah beberapa kali diubah terakhir dengan Undang-Undang Nomor 9 Tahun 2015 tentang Perubahan Kedua Atas Undang-Undang Nomor 23 Tahun 2014 tentang Pemerintah Daerah (Lembaran Negara Republik Indonesia Tahun 2015 Nomor 58, Tambahan Lembaran Negara Republik Indonesia Nomor 5679);
6. Peraturan Pemerintah Nomor 45 Tahun 2017 tentang Partisipasi Masyarakat Dalam Penyelenggaraan Pemerintahan Daerah (Lembaran Negara Republik Indonesia Tahun 2017 Nomor 225)
7. Peraturan Pemerintah Nomor 12 Tahun 2019 tentang Pengelolaan Keuangan Daerah (Lembaran Negara Republik Indonesia Tahun 2019 Nomor 42, Tambahan Lembaran Negara Republik Indonesia Nomor 6322);
8. Peraturan Presiden Nomor 18 Tahun 2020 tentang Rencana Pembangunan Jangka Menengah Nasional Tahun 2020-2024 (Lembaran Negara Republik Indonesia Tahun 2020 Nomor 10);
9. Peraturan Menteri Dalam Negeri Nomor 86 Tahun 2017 tentang Tata Cara Perencanaan, Pengendalian dan Evaluasi Pembangunan Daerah, Tata Cara Evaluasi Rancangan Peraturan Daerah tentang Rencana Pembangunan Jangka Panjang Daerah dan Rencana Pembangunan Jangka Menengah Daerah, serta Tata Cara Perubahan Rencana Pembangunan Jangka Panjang Daerah, Rencana Pembangunan Jangka Menengah Daerah, dan Rencana Kerja Pemerintah Daerah (Berita Negara Republik Indonesia Tahun 2017 Nomor 1312);
10. Peraturan Menteri Dalam Negeri Nomor 70 Tahun 2019 tentang Sistem Informasi Pemerintahan Daerah (Berita Negara Republik Indonesia Tahun 2019 Nomor 1114);
11. Peraturan Menteri Dalam Negeri Nomor 90 Tahun 2019 tentang Klasifikasi, Kodefikasi, dan Nomenklatur Perencanaan Pembangunan dan Keuangan Daerah (Berita Negara Republik Indonesia Tahun 2019 Nomor 1447);

12. Peraturan Menteri Dalam Negeri Nomor 40 Tahun 2020 tentang Pedoman Penyusunan Rencana Kerja Pemerintah Daerah Tahun 2021 (Berita Negara Republik Indonesia Tahun 2017 Nomor 1312);
13. Peraturan Daerah Provinsi Kepulauan Bangka Belitung Nomor 14 Tahun 2017 tentang Rencana Pembangunan Jangka Menengah Daerah Provinsi Kepulauan Bangka Belitung Tahun 2017-2022 (Lembaran Daerah Provinsi Kep. Bangka Belitung Tahun 2017 Nomor 10 Seri E);
14. Peraturan Daerah Kabupaten Bangka Barat Nomor 9 tahun 2010 tentang Rencana Pembangunan Jangka Panjang Daerah Tahun 2005-2025, sebagaimana telah diubah dengan Peraturan Daerah Kabupaten Bangka Barat Nomor 2 tahun 2015 (Lembaran Daerah Kabupaten Bangka Barat Tahun 2015 Nomor 2 Seri E);
15. Peraturan Daerah Kabupaten Bangka Barat Nomor 1 Tahun 2014 tentang Rencana Tata Ruang Wilayah Kabupaten Bangka Barat Tahun 2014-2034 (Lembaran Daerah Kabupaten Bangka Barat Tahun 2014 Nomor 1 Seri E);
16. Peraturan Daerah Kabupaten Bangka Barat Nomor 6 Tahun 2016 tentang Pembentukan dan Susunan Perangkat Daerah Kabupaten Bangka Barat (Lembaran Daerah Kabupaten Bangka Barat Tahun 2016 Nomor 2 Seri D), sebagaimana telah diubah terakhir dengan Peraturan Daerah Kabupaten Bangka Barat Nomor 4 Tahun 2020 tentang Perubahan Kedua atas Peraturan Daerah Kabupaten Bangka Barat Nomor 6 Tahun 2016 tentang Pembentukan dan Susunan Perangkat Daerah Kabupaten Bangka Barat (Lembaran Daerah Kabupaten Bangka Barat Tahun 2020 Nomor 2 Seri D);
17. Peraturan Daerah Kabupaten Bangka Barat Nomor 7 Tahun 2016 tentang Rencana Pembangunan Jangka Menengah Daerah Kabupaten Bangka Barat Tahun Anggaran 2016-2021 (Lembaran Daerah Kabupaten Bangka Barat Tahun 2016 Nomor 3 Seri E);

MEMUTUSKAN :

Menetapkan : PERATURAN BUPATI TENTANG RENCANA KERJA PEMERINTAH DAERAH KABUPATEN BANGKA BARAT TAHUN 2021.

**BAB I
KETENTUAN UMUM**

Pasal 1

Dalam Peraturan Bupati ini yang dimaksud dengan :

1. Daerah adalah Kabupaten Bangka Barat.
2. Pemerintah Daerah adalah Pemerintah Kabupaten Bangka Barat.

3. Bupati adalah Bupati Bangka Barat.
4. Dewan Perwakilan Rakyat Daerah yang selanjutnya disingkat DPRD adalah Dewan Perwakilan Rakyat Daerah Kabupaten Bangka Barat.
5. Rencana Pembangunan Jangka Menengah Daerah Kabupaten Bangka Barat tahun 2016-2021, yang selanjutnya disingkat RPJMD adalah dokumen perencanaan pembangunan daerah Kabupaten Bangka Barat untuk periode 5 (lima) tahun.
6. Rencana Pembangunan Tahunan Daerah yang selanjutnya disebut Rencana Kerja Pemerintah Daerah yang selanjutnya disingkat RKPD adalah dokumen perencanaan Daerah untuk periode 1 (satu) tahun.
7. Perangkat Daerah adalah Organisasi Pemerintah Daerah Kabupaten Bangka Barat yang bertugas membantu Bupati dan DPRD dalam penyelenggaraan urusan pemerintahan daerah.
8. Rencana Kerja Perangkat Daerah yang selanjutnya disebut Renja Perangkat Daerah adalah dokumen perencanaan Perangkat Daerah untuk periode 1 (satu) tahun.
9. Kebijakan Umum Anggaran Pendapatan dan Belanja Daerah yang selanjutnya disingkat KUA adalah dokumen yang memuat kebijakan bidang pendapatan, belanja, dan pembiayaan serta asumsi yang mendasarinya untuk periode 1 (satu) tahun.
10. Prioritas dan Plafon Anggaran Sementara yang selanjutnya disingkat PPAS adalah rancangan program prioritas dan patokan batas maksimal anggaran yang diberikan kepada setiap Perangkat Daerah untuk setiap program.
11. Rancangan Anggaran Pendapatan dan Belanja Daerah atau disingkat RAPBD adalah rencana keuangan tahunan pemerintahan daerah.
12. Badan Perencanaan Pembangunan dan Penelitian Pengembangan Daerah yang selanjutnya disebut dengan BP4D adalah perangkat daerah yang melaksanakan fungsi penunjang perencanaan pembangunan.

BAB II RUANG LINGKUP

Pasal 2

- (1) RKPD Kabupaten Bangka Barat Tahun 2021 merupakan perencanaan pembangunan untuk Tahun 2021 yang selanjutnya merupakan tahun keenam atau tahun terakhir dari RPJMD Tahun 2016-2021, yang memuat rancangan kerangka ekonomi Daerah, prioritas pembangunan Daerah, serta rencana kerja dan pendanaannya.

- (2) RKPD Kabupaten Bangka Barat Tahun 2021 sebagaimana dimaksud pada ayat (1) menjadi :
- a. Landasan penyusunan KUA dan PPAS untuk menyusun RAPBD Tahun 2021; dan
 - b. Pedoman bagi Perangkat Daerah di Lingkungan Pemerintah Kabupaten Bangka Barat dalam menyusun Rancangan Akhir Renja Perangkat Daerah Tahun 2021.

Pasal 3

RKPD Kabupaten Bangka Barat Tahun 2021 dapat diubah dalam hal terjadi :

- a. Perkembangan yang tidak sesuai dengan asumsi prioritas pembangunan daerah, kerangka ekonomi daerah dan keuangan daerah, rencana program dan kegiatan RKPD berkenaan; dan
- b. Keadaan yang menyebabkan saldo anggaran lebih tahun anggaran sebelumnya harus digunakan untuk tahun berjalan.

Pasal 4

RKPD Kabupaten Bangka Barat Tahun 2021 disusun guna menjamin keterkaitan dan konsistensi antara perencanaan, penganggaran, pelaksanaan dan pengawasan pembangunan daerah.

Pasal 5

RKPD Kabupaten Bangka Barat sebagaimana dimaksud dalam Pasal 2 tercantum dalam Lampiran dan merupakan bagian yang tidak terpisahkan dari Peraturan Bupati ini.

BAB III

PENGENDALIAN DAN EVALUASI

Pasal 6

Kaidah-kaidah Pengendalian dan Evaluasi pelaksanaan RKPD adalah sebagai berikut:

- a. Dalam rangka pengendalian pelaksanaan rencana pembangunan, masing-masing Kepala Perangkat Daerah melakukan pemantauan;
- b. Kepala BP4D menghimpun dan menganalisis hasil pemantauan pelaksanaan rencana pembangunan dari masing-masing Perangkat Daerah;

- c. Masing-masing Kepala Perangkat Daerah melakukan evaluasi kinerja pelaksanaan rencana pembangunan Perangkat Daerah;
- d. Kepala BP4D melaksanakan dan menyusun evaluasi rencana pembangunan daerah sebagai bahan dalam penyusunan RKPD periode tahun berikutnya.

BAB IV
KETENTUAN PENUTUP

Pasal 7

Peraturan Bupati ini mulai berlaku pada tanggal diundangkan.

Agar setiap orang mengetahuinya, memerintahkan pengundangan Peraturan Bupati ini dengan penempatannya dalam Berita Daerah Kabupaten Bangka Barat.

Ditetapkan di Muntok
pada tanggal 7 Juli 2020

BUPATI BANGKA BARAT,



Diundangkan di Muntok
pada tanggal 7 Juli 2020

Pj. SEKRETARIS DAERAH
KABUPATEN BANGKA BARAT,



BERITA DAERAH KABUPATEN BANGKA BARAT TAHUN 2020 NOMOR 15 SERI E

Lampiran : Peraturan Bupati Bangka Barat
tentang Rencana Kerja
Pemerintah Daerah Kabupaten
Bangka Barat Tahun 2021
Nomor : 46 Tahun 2020
Tanggal : 7 Juli 2020

DAFTAR ISI

DAFTAR ISI	i
DAFTAR TABEL	iv
DAFTAR GAMBAR	viii

BAB I PENDAHULUAN

1.1 Latar Belakang	1- 1
1.2 Dasar Hukum	1 - 4
1.3 Hubungan Antar Dokumen	1 - 6
1.4 Maksud dan Tujuan	1 - 7
1.5 Sistematika Dokumen RKPD	1 - 7

BAB II GAMBARAN UMUM KONDISI DAERAH

2.1 Gambaran Kondisi Daerah	2 - 1
2.1.1 Aspek Geografi dan Demografi	2 - 1
2.1.1.1 Karakteristik Wilayah Kabupaten Bangka Barat	2 - 1
2.1.1.2 Potensi Pengembangan Wilayah Kabupaten Bangka Barat	2 - 7
2.1.1.3 Wilayah Rawan Bencana di Kabupaten Bangka Barat	2 - 8
2.1.1.4 Kondisi Demografi Kabupaten Bangka Barat	2 - 10
2.1.2 Aspek Kesejahteraan Masyarakat	2 - 10
2.1.2.1 Fokus Kesejahteraan dan Pemerataan Ekonomi	2 - 10
2.1.2.2 Fokus Kesejahteraan Masyarakat	2 - 19
2.1.2.3 Fokus Seni Budaya	2 - 31
2.1.3 Aspek Pelayanan Umum	2 - 31
2.1.3.1 Fokus Layanan Urusan Wajib	2 - 38
2.1.3.2 Fokus Layanan Urusan Pilihan	2 - 75
2.1.4 Aspek Daya Saing Daerah	2 - 86
2.1.4.1 Kemampuan Ekonomi Daerah	2 - 86
2.1.4.2 Fasilitas Wilayah/Infrastruktur	2 - 90
2.1.4.3 Iklim Berinvestasi	2 - 96
2.1.4.4 Sumber Daya Manusia	2 - 97

2.2	Evaluasi Pelaksanaan Program dan Kegiatan RKPD sampai dengan Tahun 2020 dan Realisasi RPJMD	2 - 99
2.2.1	Evaluasi Hasil RKPD Tahun 2019	2 - 99
2.2.2	Evaluasi Hasil RKPD Tahun 2020 s.d. Triwulan I	2 - 106
2.2.3	Reasilasi RPJMD 2016-2021 sampai dengan Tahun 2019	2 - 112
2.3	Capaian Standar Pelayanan Minimal (SPM) Kabupaten Bangka Barat Tahun 2019...	2 - 118
2.4	Permasalahan Pembangunan Daerah	2 - 128
2.4.1	Permasalahan Daerah yang Berhubungan dengan Prioritas dan Sasaran Pembangunan Daerah	2 - 129
2.4.2	Identifikasi Permasalahan Penyelenggaraan Urusan Pemerintahan Daerah ...	2 - 138

BAB III RANCANGAN KERANGKA EKONOMI DAERAH DAN KEBIJAKAN KEUANGAN DAERAH

3.1	Arah Kebijakan Ekonomi Daerah	3 - 1
3.1.1	Kondisi Ekonomi Daerah Tahun 2019	3 - 2
3.1.2	Kebijakan Ekonomi Nasional	3 - 4
3.1.3	Tantangan dan Prospek Prekonomian Provinsi Tahun 2020 dan 2021	3 - 6
3.1.4	Tantangan dan Prospek Prekonomian Kabupaten Tahun 2020 dan 2021	3 - 9
3.2	Arah Kebijakan Keuangan Daerah.....	3 - 10
3.2.1	Proyeksi Keuangan Daerah dan Kerangka Pendanaan	3 - 11
3.2.2	Arah Kebijakan Keuangan Daerah	3 - 15
3.2.2.1	Arah Kebijakan Pendapatan Daerah	3 - 15
3.2.2.2	Arah Kebijakan Belanja Daerah	3 - 19
3.2.2.3	Arah Kebijakan Pembiayaan Daerah	3 - 22

BAB IV SASARAN DAN PRIORITAS PEMBANGUNAN

4.1	Tujuan dan Sasaran Pembangunan	4 - 1
4.1.1.	Tujuan dan Sasaran Rencana Kerja Pembangunan Daerah Tahun 2021	4 - 1
4.1.2.	Tema Rencana Kerja Pembangunan Daerah Tahun 2021	4 - 3
4.1.3.	Perumusan Isu Strategis Daerah	4 - 13
4.2	Prioritas dan Sasaran Pembangunan Tahun 2021	4 - 68
4.2.1	Strategi dan Arah Kebijakan Rencana Kerja Pembangunan Daerah Tahun 2021.....	4 - 71
4.2.2	Penyelarasan Prioritas Pembangunan Daerah dengan Prioritas Nasional	4 - 77

4.2.3 Program Pendukung Prioritas Nasional dan Provinsi Kepulauan Bangka Belitung	4 - 78
--	--------

BAB V RENCANA KERJA DAN PENDANAAN DAERAH

5.1 Rencana Program Prioritas Pembangunan	5 - 1
5.1.1 Program Penunjang Urusan Pemerintahan Daerah	5 - 1
5.1.2 Program Urusan Wajib	5 - 2
5.1.3 Program Urusan Pilihan	5 - 6
5.1.4 Unsur Penunjang Urusan Pemerintahan	5 - 8
5.1.5 Unsur Pendukung Urusan Pemerintahan	5 - 9
5.1.6 Unsur Pengawasan Urusan Pemerintahan	5 - 9
5.1.7 Unsur Pemerintahan Umum	5 - 9
5.1.8 Unsur Kewilayahan	5 - 10
5.2 Pendanaan Rencana Program Priorita Pembangunan	5 - 11

BAB VI KINERJA PENYELENGGARAAN PEMERINTAHAN DAERAH

6 - 1

BAB VII PENUTUP

7 - 1

DAFTAR TABEL

Tabel 2.1	Luas Wilayah dan Persentase terhadap Luas Kabupaten Per Kecamatan di Kabupaten Bangka Barat	2 - 2
Tabel 2.2	Jumlah Penduduk Menurut Kecamatan dan Jenis Kelamin di Kabupaten Bangka Barat Tahun 2019	2 - 10
Tabel 2.3	Pertumbuhan Ekonomi Kabupaten Bangka Barat Menurut Lapangan Usaha Tahun 2015-2019 (persentase)	2 - 12
Tabel 2.4	Kontribusi Sektor terhadap PDRB (ADHB) Kabupaten Bangka Barat Tahun 2015-2019 (persentase)	2 - 14
Tabel 2.5	Garis Kemiskinan, Jumlah Penduduk Miskin, Persentase Penduduk Miskin dan di Atas Garis Kemiskinan Kabupaten Bangka Barat Tahun 2015-2019	2 - 18
Tabel 2.6	Angka Partisipasi Kasar dan Angka Partisipasi Murni Kabupaten Bangka Barat Tahun 2012-2018	2 - 21
Tabel 2.7	Peringkat Ujian Nasional Jenjang SMP/MTs se-Provinsi Kepulauan Bangka Belitung Tahun 2019.....	2 - 25
Tabel 2.8	Persentase Prevalensi Status Gizi (PB/U) Balita menurut Kabupaten/Kota, Provinsi Kepulauan Bangka Belitung	2 - 30
Tabel 2.9	Hasil Evaluasi SAKIP Berdasarkan Komponen Penilaian Kabupaten Bangka Barat Tahun 2017 – 2018	2 - 34
Tabel 2.10	Daftar Penerbitan Peraturan/Kebijakan/Regulasi Daerah Kabupaten Bangka Barat Tahun 2011-2019	2 - 36
Tabel 2.11	Hasil Survei Kepuasan Masyarakat Kabupaten Bangka Barat Tahun 2016-2019	2 - 37
Tabel 2.12	Rasio Ketersediaan Sekolah/ Penduduk Usia Sekolah Kabupaten Bangka Barat Tahun 2015-2019	2 - 39
Tabel 2.13	Rasio Guru/ Murid Kabupaten Bangka Barat Tahun 2015-2019	2 - 40
Tabel 2.14	Rasio Sarana Kesehatan Per Satuan Penduduk Kabupaten Bangka Barat Tahun 2011-2019	2 - 42
Tabel 2.15	Rasio Tenaga Kesehatan Kabupaten Bangka Barat Tahun 2015 – 2019	2 - 43
Tabel 2.16	Kondisi Jalan Kabupaten Bangka Barat Tahun 2015 – 2019	2 - 44
Tabel 2.17	Luas Areal Pertanian yang Beririgasi Teknis Kabupaten Bangka Barat Tahun 2017 -2019	2 - 45
Tabel 2.18	Luas Kawasan Perkotaan dan Ruang Terbuka Hijau Kabupaten Bangka Barat Tahun 2019	2 - 46
Tabel 2.19	Persentase Bangunan ber-IMB Kabupaten Bangka Barat tahun 2015 – 2019	2 - 47
Tabel 2.20	Data Terpadu Kesejahteraan Sosial Kabupaten Bangka Barat Tahun 2019	2 - 51
Tabel 2.21	Indikator Ketenagakerjaan Kabupaten Bangka Barat Tahun 2015 -2019	2 - 52

Tabel 2.22	Perhitungan Indeks Pencemaran Air Kabupaten Bangka Barat Tahun 2019	2 - 57
Tabel 2.23	Rekapitulasi Indeks Desa Membangun (IDM) Kabupaten Bangka Barat Tahun 2018-2019	2 - 60
Tabel 2.24	Jaringan Trayek Kabupaten Bangka Barat Tahun 2014-2019	2 - 63
Tabel 2.25	Uji KIR Angkutan Umum Kabupaten Bangka Barat Tahun 2014-2019	2 - 64
Tabel 2.26	Jumlah Fasilitas Perlengkapan Jalan Kabupaten Bangka Barat Tahun 2014-2019	2 - 65
Tabel 2.27	Peringkat Lomba Porprov, Popda, dan Kejurda Provinsi Kepulauan Bangka Belitung Tahun 2014-2019	2 - 70
Tabel 2.28	Realisasi Benda, Situs, Kawasan Cagar Budaya, Seni dan Kebudayaan Daerah yang Dilestarikan dan Terintegrasi dengan Program Pariwisata Tahun 2017 – 2019	2 - 73
Tabel 2.29	Jumlah Nelayan di Kabupaten Bangka Barat Tahun 2014-2019	2 - 76
Tabel 2.30	Jumlah Produksi Perikanan Kabupaten Bangka Barat Tahun 2014-2019 (ton).....	2 - 76
Tabel 2.31	Daya Tarik Wisata Kabupaten Bangka Barat	2 - 77
Tabel 2.32	Populasi dan Produksi Ternak Ruminansia Kabupaten Bangka Barat Tahun 2016-2019	2 - 82
Tabel 2.33	Struktur Pengeluaran Konsumsi Akhir Rumah Tangga Kabupaten Bangka Barat Tahun 2014-2018 (Persentase).....	2 - 88
Tabel 2.34	Rasio Panjang Jalan per Jumlah Kendaraan Kabupaten Bangka Barat Tahun 2015- 2019	2 - 91
Tabel 2.35	Jumlah Bank dan ATM di Kabupaten Bangka Barat Tahun 2019	2 - 93
Tabel 2.36	Jumlah Penginapan Kabupaten Bangka Barat Tahun 2015-2019	2 - 95
Tabel 2.37	Jumlah Pembangkit dan Daya Terpasang pada PLN di Kabupaten Bangka Barat Tahun 2013-2019	2 - 95
Tabel 2.38	Jumlah Penduduk Berdasarkan Tingkat Pendidikan	2 - 98
Tabel 2.39	Rasio Ketergantungan Kabupaten Bangka Barat Tahun 2015 – 2019	2 - 99
Tabel 2.40	Ringkasan Hasil Perbandingan Jumlah Anggaran Belanja Langsung, Program, dan Kegiatan antara Perubahan RKPD Tahun 2019 dengan Perubahan APBD Tahun 2019	2 - 100
Tabel 2.41	Rekapitulasi Evaluasi Hasil RKPD Kabupaten Bangka Barat Tahun 2019	2 - 103
Tabel 2.42	Ringkasan Hasil Perbandingan Jumlah Anggaran Belanja Langsung, Program dan Kegiatan antara RKPD Tahun 2020 dengan APBD Tahun 2020	2 - 106
Tabel 2.43	Rekapitulasi Evaluasi Hasil RKPD Kabupaten Bangka Barat Triwulan I Tahun 2020	2 - 109
Tabel 2.44	Capaian Sasaran Pembangunan Pemerintah Kabupaten Bangka Barat Tahun 2019 dan sampai dengan Tahun 2021	2 - 113
Tabel 2.45	Capaian Sasaran Pembangunan Pemerintah Kabupaten Bangka Barat Tahun 2016 - 2019	2 - 115
Tabel 2.46	Capaian Indikator Standar Pelayanan Minimal Kabupaten Bangka Barat Tahun 2019	2 - 119

Tabel 2.47	Capaian Indikator Standar Pelayanan Minimal Kabupaten Bangka Barat Tahun 2019 Dibandingkan Dengan Target Nasional	2 - 119
Tabel 2.48	Penerima Bantuan Kegiatan Rehabilitasi/Perbaikan Perumahan Akibat Bencana Alam/Sosial Kabupaten Bangka Barat Tahun 2019	2 - 226
Tabel 2.49	Penilaian Indeks Profesionalitas ASN Tahun 2019 Kabupaten Bangka Barat	2 - 130
Tabel 2.50	Capaian Indikator Indeks Reformasi Birokrasi Kabupaten Bangka Barat Tahun 2018 s.d 2019	2 - 131
Tabel 2.51	Capaian Indikator Kinerja Bidang Pertanian, Perkebunan dan Perikanan Tahun 2019 terhadap Target Akhir RPJMD.....	2 - 133
Tabel 2.52	Peringkat Ujian Nasional Jenjang SMP/MTs se-Provinsi Kepulauan Bangka Belitung Tahun 2019.....	2 - 134
Tabel 2.53	Evaluasi Hasil Pelaksanaan Perencanaan Daerah Sampai Dengan Tahun 2020 Kabupaten Bangka Barat	2 - 141
Tabel 3.1	Proyeksi Pertumbuhan Ekonomi Indonesia Tahun 2020 dan Tahun 2021	3 - 5
Tabel 3.2	Proyeksi Pertumbuhan Ekonomi Indonesia Per Regional Tahun 2021	3 - 5
Tabel 3.3	Realisasi dan Proyeksi Pendapatan Kabupaten Bangka Barat Tahun 2016 s.d. 2021.....	3 - 13
Tabel 3.4	Target PAD Pemerintah Kabupaten Bangka Barat Tahun Anggaran 2021	3 - 16
Tabel 3.5	Target Pendapatan Daerah Pemerintah Kabupaten Bangka Barat Tahun Anggaran 2021	3 - 19
Tabel 3.6	Rincian Belanja Daerah Pemerintah Kabupaten Bangka Barat Tahun Anggaran 2018_s.d. 2021	3 - 20
Tabel 3.7	Rincian Rencana Belanja Daerah Pemerintah Kabupaten Bangka Barat Tahun Anggaran 2021	3 - 22
Tabel 3.8	Rincian Realisasi dan Proyeksi Pembiayaan Daerah Pemerintah Kabupaten Bangka Barat Tahun Anggaran 2018_s.d. 2022	3 - 23
Tabel 4.1	Keterkaitan antara Visi, Misi, Tujuan, dan Sasaran Pembangunan RPJMD Kabupaten Bangka Barat Tahun 2016-2021	4 - 1
Tabel 4.2	Target Indikator Makro Kabupaten Bangka Barat Tahun 2021 disandingkan dengan Target Provinsi Kepulauan Bangka Belitung dan Nasional	4 - 3
Tabel 4.3	Keselarasan Tema Pembangunan Nasional, Provinsi dan Kabupaten Bangka Barat Tahun 2021	4 - 4
Tabel 4.4	Permasalahan dan Isu Strategis Pembangunan di Tingkat Provinsi dan Nasional	4 - 9
Tabel 4.5	Perumusan Isu Strategis Kabupaten Bangka Barat Tahun 2021	4 - 14
Tabel 4.6	Perumusan Prioritas Pembangunan Daerah Kabupaten Bangka Barat Tahun 2021	4 - 33
Tabel 4.7	Keterkaitan antara Prioritas Pembangunan dan Sasaran Daerah	4 - 68
Tabel 4.8	Sasaran, Indikator serta Target Indikator Daerah Tahun 2021	4 - 69
Tabel 4.9	Keterkaitan antara Sasaran, Strategi dan Arah Kebijakan Pembangunan Daerah	4 - 72

Tabel 4.10	Keterkaitan Prioritas Pembangunan Daerah dan Prioritas Nasional Tahun 2021.....	4 - 78
Tabel 4.11	Keterkaitan Prioritas dan Program Pembangunan Daerah Tahun 2021	4 - 79
Tabel 4.12	Program Pembangunan Daerah Tahun 2021 mendukung Prioritas Nasional.....	4 - 99
Tabel 4.13	Program Pembangunan Daerah Tahun 2021 mendukung Prioritas Provinsi	4 - 119
Tabel 5.1	Pagu Indikatif berdasarkan Urusan Tahun 2021	5 - 11
Tabel 5.2	Pagu Indikatif berdasarkan Perangkat Daerah Tahun 2021	5 - 13
Tabel 5.3	Pemetaan Nomenklatur Program dan Kegiatan Permendagri 90 Tahun 2019	5 - 15
Tabel 5.4	Rencana Kerja dan Pendanaan Daerah Tahun 2021	5 - 116
Tabel 6.1	Indikator Kinerja Kunci Kabupaten Bangka Barat Tahun 2021	6 - 1
Tabel 6.2	Target Indikator Kinerja Utama Kabupaten Bangka Barat Tahun 2021	6 - 6

DAFTAR GAMBAR

Gambar 1.1	Proses Penyusunan Dokumen RKPDP	1 - 2
Gambar 1.2	Keterkaitan antara Dokumen Perencanaan dan Penganggaran	1 - 6
Gambar 2.1	Peta Administrasi Kabupaten Bangka Barat	2 - 2
Gambar 2.2	Luasan Kawasan Peruntukan Perkebunan Besar Per Kecamatan di Kabupaten Bangka Barat (hektar)	2 - 5
Gambar 2.3	Luasan Kawasan Peruntukan Perkebunan Rakyat Per Kecamatan Kabupaten Bangka Barat (hektar)	2 - 6
Gambar 2.4	Peta Kawasan Strategis Kabupaten Bangka Barat	2 - 8
Gambar 2.5	Kerangka Pemikiran Potensi Pengembangan Kawasan Budidaya	2 - 9
Gambar 2.6	Perkembangan Indeks Pembangunan Manusia Kabupaten Bangka Barat Tahun 2011-2019	2 - 11
Gambar 2.7	PDRB ADHB dan PDRB ADHK Kabupaten Bangka Barat Tahun 2015-2019 (juta rupiah)	2 - 14
Gambar 2.8	PDRB per Kapita Kabupaten Bangka Barat Tahun 2015 – 2019 (dalam Ribu Rupiah)	2 - 16
Gambar 2.9	PDRB Per Kapita Menurut Kabupaten/Kota se Provinsi Kepulauan Bangka Belitung Tahun 2019 (juta rupiah)	2 - 17
Gambar 2.10	Indeks Kedalaman dan Keparahan Kemiskinan Kabupaten Bangka Barat Tahun 2015-2019	2 - 18
Gambar 2.11	Perkembangan Angka Kriminalitas per 10.000 Penduduk di Kabupaten Bangka Barat Tahun 2014-2019	2 - 19
Gambar 2.12	Angka Melek Huruf Kabupaten Bangka Barat Tahun 2013-2019	2 - 20
Gambar 2.13	Angka HLS Kabupaten Bangka Barat Tahun 2015-2019	2 - 22
Gambar 2.14	Angka HLS Kabupaten/Kota se Provinsi Kepulauan Bangka Belitung Tahun 2019	2 - 23
Gambar 2.15	Rata-rata Lama Sekolah Kabupaten Bangka Barat Tahun 2015–2019.....	2 - 24
Gambar 2.16	Rata-Rata Lama Sekolah Kabupaten/Kota se-Provinsi Kepulauan Bangka Belitung Tahun 2019.....	2 - 24
Gambar 2.17	Jumlah Kematian Bayi dan Angka Kematian Bayi per 1.000 kelahiran hidup Kabupaten Bangka Barat Tahun 2015-2019	2 - 26
Gambar 2.18	Jumlah Kematian Ibu dan Angka Kematian Ibu per 1.00.000 kelahiran hidup Kabupaten Bangka Barat Tahun 2015-2019	2 - 27
Gambar 2.19	Angka Harapan Hidup Penduduk Kabupaten Bangka Barat Tahun 2012-2019	2 - 28
Gambar 2.20	Angka Harapan Hidup Kabupaten/Kota se-Provinsi Kepulauan Bangka Belitung Tahun 2019	2 - 29
Gambar 2.21	Persentase Balita Gizi Buruk Kabupaten Bangka Barat Tahun 2015-2019	2 - 29

Gambar 2.22	Jumlah Sanggar Kesenian Kabupaten Bangka Barat Tahun 2014-2019.....	2 - 31
Gambar 2.23	Jumlah Pegawai Negeri Sipil berdasarkan Golongan Kabupaten Bangka Barat per Bulan Desember Tahun 2019	2 - 32
Gambar 2.24	Jumlah Pegawai Negeri Sipil berdasarkan Jenis Kelamin Kabupaten Bangka Barat per Bulan Desember Tahun 2019	2 - 33
Gambar 2.25	Jumlah Pegawai Negeri Sipil berdasarkan Tingkat Pendidikan Kabupaten Bangka Barat per Bulan Desember Tahun 2019	2 - 33
Gambar 2.26	Hasil Evaluasi SAKIP Kabupaten Bangka Barat Tahun 2013-2017	2 - 34
Gambar 2.27	Derajat Otonomi Fiskal Daerah Kabupaten Bangka Barat Tahun 2015-2019	2 - 36
Gambar 2.28	Angka Melanjutkan Sekolah dari SD/MI ke SMP/MTs Kabupaten Bangka Barat Tahun 2015-2019 (Persentase)	2 - 41
Gambar 2.29	Jumlah Posyandu Aktif dan Rasio posyandu per 100 Balita Kabupaten Bangka Barat Tahun 2015-2019	2 - 42
Gambar 2.30	Persentase Penduduk dengan Akses Air Minum dan Sanitasi Layak Kabupaten Bangka Barat Tahun 2015 – 2019	2 - 48
Gambar 2.31	Indikator Urusan Ketentraman dan Ketertiban Umum serta Perlindungan Masyarakat Kabupaten Bangka Barat Tahun 2015- 2019	2 - 49
Gambar 2.32	Jumlah Penyandang Masalah Kesejahteraan Sosial Kabupaten Bangka Barat Tahun 2015-2019	2 - 50
Gambar 2.33	Persentase PMKS yang Memperoleh Bantuan Sosial Kabupaten Bangka Barat Tahun 2015-2019	2 - 51
Gambar 2.34	Jumlah Kasus Kekerasan Perempuan dan Anak di Kabupaten Bangka Barat Tahun 2014-2019.....	2 - 54
Gambar 2.35	Produksi Padi Kabupaten Bangka Barat Tahun 2015 – 2019 (dalam Ton)	2 - 55
Gambar 2.36	Skor Pola Pangan Harapan Kabupaten Bangka Barat Tahun 2015– 2019	2 - 56
Gambar 2.37	Penyelesaian Ijin Lokasi Kabupaten Bangka Barat Tahun 2016 – 2018.....	2 - 57
Gambar 2.38	Kepemilikan Kartu Tanda Penduduk Elektronik (E-KTP) Kabupaten Bangka Barat Tahun 2014-2019	2 - 58
Gambar 2.39	Persentase Keluarga yang Memiliki Kartu Keluarga di Kabupaten Bangka Barat Tahun 2014-2019	2 - 59
Gambar 2.40	Kepemilikan Akta Kelahiran Kabupaten Bangka Barat Tahun 2015-2019	2 - 59
Gambar 2.41	Jumlah Posyandu dan PKK Kabupaten Bangka Barat Tahun 2015-2019	2 - 61
Gambar 2.42	Persentase Peserta KB Aktif Kabupaten Bangka Barat Tahun 2012-2019	2 - 62
Gambar 2.43	Persentase Penduduk Berumur 5 Tahun ke atas yang Menguasai/Memiliki Telepon Seluler (HP) dan Menggunakan Komputer/Laptop/Notebook di Kabupaten Bangka Barat Tahun 2015-2019	2 - 66
Gambar 2.44	Jumlah Koperasi dan Persentase Koperasi Aktif Kabupaten Bangka Barat Tahun 2015-2019	2 - 67

Gambar 2.45	Sebaran Usaha Mikro Per Kecamatan Kabupaten Bangka Barat Tahun 2018-2019 ...	2 - 68
Gambar 2.46	Pertambahan Nilai Investasi Kabupaten Bangka Barat Tahun 2016-2019 (dalam miliar rupiah)	2 - 69
Gambar 2.47	Jumlah Lapangan Olahraga dan Rasio Lapangan Olahraga per 1.000 penduduk Kabupaten Bangka Barat Tahun 2015-2019	2 - 69
Gambar 2.48	Jumlah Elemen Data Terisi dan Persentase Keterisian Data Sistem Informasi Pembangunan Daerah Kabupaten Bangka Barat Tahun 2014- 2018	2 - 71
Gambar 2.49	Jumlah Pengunjung Perpustakaan Daerah Kabupaten Bangka Barat Tahun 2015-2019	2 - 73
Gambar 2.50	Koleksi Buku Perpustakaan Kabupaten Bangka Barat Tahun 2012– 2019	2 - 74
Gambar 2.51	Persentase Perangkat Daerah yang Mengelola Arsip secara Baku Kabupaten Bangka Barat Tahun 2012- 2019	2 - 75
Gambar 2.52	Jumlah Kunjungan Wisata Kabupaten Bangka Barat Tahun 2014-2019	2 - 78
Gambar 2.53	PDRB dan Kontribusi Sektor Pertanian, Kehutanan dan Perikanan Kabupaten Bangka Barat Tahun 2015 – 2019	2 - 79
Gambar 2.54	Trend Peningkatan Produksi dan Produktivitas Gabah Kering Panen Kabupaten Bangka Barat Tahun 2015-2019	2 - 80
Gambar 2.55	Produksi Tiga Komoditi Tanaman Perkebunan Rakyat Kabupaten Bangka Barat Tahun 2015-2019 (ton)	2 - 81
Gambar 2.56	Nilai, Pertumbuhan dan Kontribusi Sektor Perdagangan Besar dan Eceran; Reparasi Modil dan Sepeda Motor terhadap PDRB Kabupaten Bangka Barat Tahun 2015 - 2019	2 - 83
Gambar 2.57	Jumlah dan Pertumbuhan IKM Kabupaten Bangka Barat Tahun 2016-2019	2 - 84
Gambar 2.58	Jumlah Industri Kecil Menengah per Kecamatan di Kabupaten Bangka Barat Tahun 2019	2 - 85
Gambar 2.59	Laju Pertumbuhan dan Peranan Konsumsi Rumah Tangga terhadap PDRB Pengeluaran Kabupaten Bangka Barat Tahun 2015-2019 (persen)	2 - 86
Gambar 2.60	Pengeluaran Konsumsi RT ADHB dan ADHK Kabupaten Bangka Barat Tahun 2015-2019 (miliar rupiah)	2 - 87
Gambar 2.61	Rata-rata Komsumsi Per Kapita Per Tahun (Ribu Rupiah) dan Pertumbuhan Komsumsi Per Kapita (%) Kabupaten Bangka Barat Tahun 2014-2018	2 - 88
Gambar 2.62	Produktifitas Total Daerah dan Jumlah Angkatan Kerja Kabupaten Bangka Barat Tahun 2014-2019	2 - 89
Gambar 2.63	Nilai Ekspor menurut ADHB dan ADHK (miliar rupiah) serta Proporsi Ekspor Terhadap PDRB Kabupaten Bangka Barat Tahun 2014-2018	2 - 90
Gambar 2.64	Nilai Impor menurut ADHB dan ADHK (miliar rupiah) serta Proporsi Impor terhadap PDRB Kabupaten Bangka Barat Tahun 2014-2018	2 - 90

Gambar 2.65	Nominal Uang Terhimpun dari Pihak Ketiga Kabupaten Bangka Barat Tahun 2013-2018 (juta rupiah)	2 - 93
Gambar 2.66	Nilai Subsektor Makan Minum Kabupaten Bangka Barat Tahun 2015-2019	2 - 94
Gambar 2.67	Jumlah Demonstrasi di Kabupaten Bangka Barat Tahun 2014-2019	2 - 97
Gambar 2.68	Rata-Rata Capaian Kinerja dan Anggaran RKPD Urusan Wajib, Urusan Pilihan dan Fungsi Penunjang Tahun 2019	2 - 101
Gambar 2.69	Perbandingan Rata-Rata Capaian Kinerja dan Anggaran RKPD Tahun 2018 dan 2019	2 -102
Gambar 2.70	Perbandingan Realisasi Kinerja dan Anggaran Triwulan I Tahun 2019 dan 2020	2 -108
Gambar 2.71	Rata-Rata Capaian Kinerja dan Anggaran RKPD Urusan Wajib, Urusan Pilihan dan Fungsi Penunjang s.d. Triwulan I Tahun 2020	2 -108
Gambar 2.72	Capaian Layanan Dasar Pemenuhan Kebutuhan Pokok Air Minum Kabupaten Bangka Barat Tahun 2019 Berdasarkan Wilayah Kecamatan	2 -125
Gambar 2.73	Angka HLS Kabupaten/Kota se-Provinsi Kepulauan Bangka Belitung Tahun 2019	2 -135
Gambar 2.74	Rata-Rata Lama Sekolah Kabupaten/Kota se-Provinsi Kepulauan Bangka Belitung Tahun 2019	2 -135
Gambar 2.75	Angka Harapan Hidup Kabupaten/Kota se-Provinsi Kepulauan Bangka Belitung tahun 2019	2 -136
Gambar 3.1	Laju Pertumbuhan Ekonomi Kabupaten Bangka Barat Tahun 2015 -2019	3 - 3
Gambar 3.2	Laju Pertumbuhan PDRB Perkapita Kabupaten Bangka Barat Tahun 2016- 2019	3 - 3
Gambar 3.3	Pertumbuhan Ekonomi Indonesia (Persen YoY)	3 - 4
Gambar 3.4	Data Belanja Kabupaten Bangka Barat Tahun 2018-2022	3 - 21

BAB I

PENDAHULUAN

1.1 Latar Belakang

Berdasarkan amanat Undang-Undang Nomor 25 Tahun 2004 tentang Sistem Perencanaan Pembangunan Nasional dan Undang-Undang Nomor 23 Tahun 2014 tentang Pemerintahan Daerah, bahwa penyusunan perencanaan pembangunan daerah wajib dilakukan untuk memastikan pelaksanaan suatu sistem pemerintahan dan memastikan untuk mensejahterakan masyarakat. Rencana Kerja Pemerintah Daerah (RKPD) disusun untuk periode 1 (satu) tahun dan dijadikan acuan untuk menjamin keterkaitan dan konsistensi antara perencanaan, penganggaran, pelaksanaan dan pengawasan.

RKPD merupakan penjabaran dari Rencana Pembangunan Jangka Menengah Daerah yang memuat rancangan kerangka ekonomi Daerah, prioritas pembangunan Daerah, rencana kerja, program, indikasi kegiatan yang bersifat terukur dan berorientasi pada hasil serta pendanaan untuk jangka waktu 1 (satu) tahun. Selain itu RKPD dijadikan pedoman perangkat daerah dalam menyusun Rencana Kerja (Renja) perangkat daerah.

Berpedoman kepada Peraturan Menteri Dalam Negeri Nomor 86 tahun 2017 tentang Tata Cara Perencanaan, Pengendalian dan Evaluasi Pembangunan Daerah, Tata Cara Evaluasi Rancangan Peraturan Daerah Tentang Rencana Pembangunan Jangka Panjang Daerah dan Rencana Pembangunan Jangka Menengah Daerah, serta Tata Cara Perubahan Rencana Pembangunan Jangka Panjang Daerah, Rencana Pembangunan Jangka Menengah Daerah, dan Rencana Kerja Pemerintah Daerah, penyusunan RKPD dilakukan melalui beberapa pendekatan yang berorientasi pada proses dan substansi.

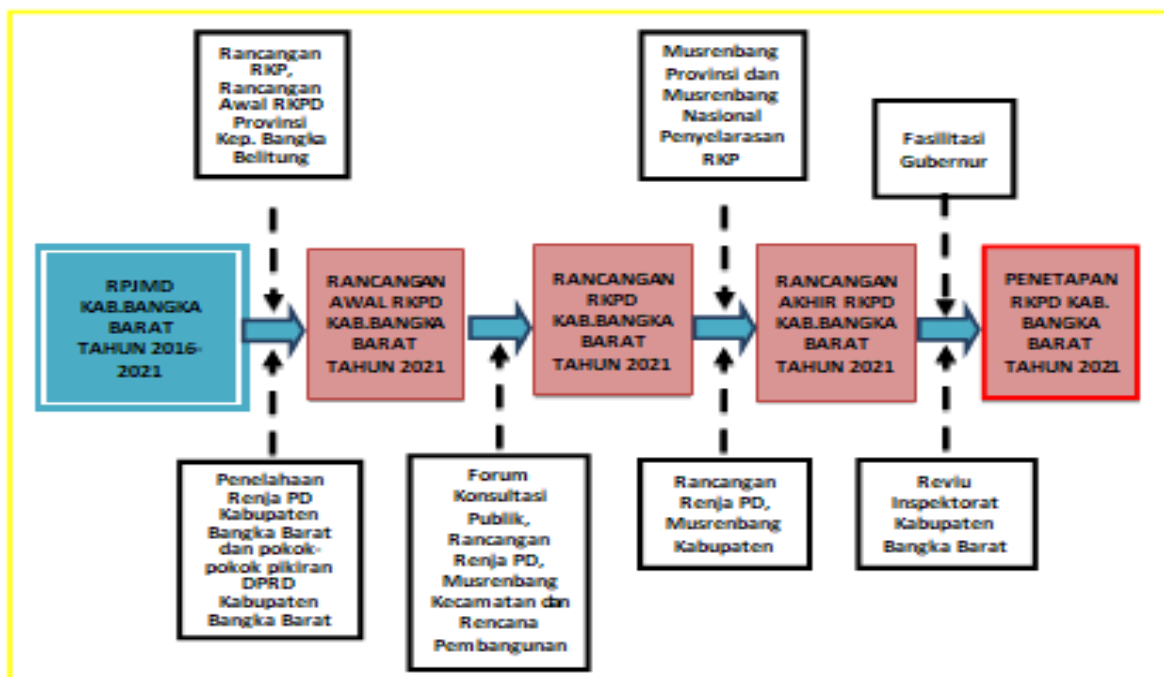
Pendekatan perencanaan pembangunan yang berorientasi pada proses terdiri dari pendekatan teknokratis, partisipatif, politis, atas – bawah dan bawah – atas. Pendekatan teknokratis dilaksanakan dengan menggunakan metode dan kerangka berpikir ilmiah untuk mencapai tujuan dan sasaran pembangunan Daerah, pendekatan partisipatif dilakukan dengan melibatkan semua pemangku kepentingan (*stakeholders*) yang dilaksanakan melalui Musyawarah Perencanaan Pembangunan (Musrenbang) RKPD, Pendekatan politis dilaksanakan dengan menerjemahkan visi dan misi Kepala Daerah terpilih kedalam dokumen perencanaan pembangunan jangka menengah dan pokok-pokok pikiran DPRD, serta pendekatan atas – bawah dan bawah – atas merupakan hasil perencanaan yang diselaraskan dalam musyawarah pembangunan.

Pendekatan perencanaan pembangunan yang berorientasi pada substansi terdiri dari pendekatan holistik-tematik, integratif dan spasial. Pendekatan holistik-tematik dilaksanakan dengan mempertimbangkan keseluruhan unsur/bagian/kegiatan pembangunan sebagai satu kesatuan faktor potensi, tantangan, hambatan dan/atau permasalahan yang saling berkaitan satu dengan lainnya,

pendekatan integratif dilaksanakan dengan menyatukan beberapa kewenangan kedalam satu proses terpadu dan fokus yang jelas dalam upaya pencapaian tujuan pembangunan Daerah serta pendekatan spasial dilaksanakan dengan mempertimbangkan dimensi keuangan dalam perencanaan.

Berdasarkan pendekatan perencanaan tersebut, penyusunan RKPD Kabupaten Bangka Barat tahun 2021 disusun berdasarkan tahapan dan proses dimulai dari :

1. Rancangan Awal RKPD yang berpedoman kepada target dan sasaran yang tertuang dalam Rencana Pembangunan Jangka Menengah Daerah (RPJMD) Kabupaten Bangka Barat tahun 2016-2021 dan Rancangan Awal RKP tahun 2021, Rancangan awal RKPD Provinsi tahun 2021, Pengendalian dan Evaluasi RKPD Tahun 2019, Forum Konsultasi Publik dan hasil telaahan Renja Perangkat Daerah serta pokok-pokok fikiran DPRD;
2. Rancangan RKPD merupakan tahapan Rencana Pembangunan Kecamatan Tahun 2021 melalui pelaksanaan Musrenbang RKPD tingkat Kecamatan, serta penyempurnaan Rancangan Renja PD Tahun 2021 melalui Forum Perangkat Daerah dan hasil penjangkaran aspirasi masyarakat oleh Anggota DPRD; dan
3. Rancangan Akhir RKPD merupakan tahapan proses penyempurnaan dokumen RKPD dan sekaligus bagian dari penyelarasan antara Daerah dan Pusat melalui kegiatan Musrenbang RKPD Tingkat Kabupaten, Musrenbang RKPD Tingkat Provinsi, serta Musrenbang Nasional. Kemudian Rancangan Akhir RKPD dibahas kembali ke bersama kepala perangkat daerah yang dipimpin oleh Sekretaris daerah, dan selanjutnya dilakukan review oleh Inspektorat daerah dan terakhir dilakukan fasilitasi oleh Provinsi sebelum ditetapkannya menjadi Peraturan Kepala Daerah tentang RKPD.



Gambar 1.1 Proses Penyusunan Dokumen RKPD

Secara detail, penyusunan dokumen RKPD Kabupaten Bangka Barat Tahun 2021 disusun melalui tahapan sebagai berikut:

- A. Persiapan Penyusunan;
- B. Pelaksanaan Konsultasi Publik;
- C. Penyusunan Rancangan Awal RKPD;
- D. Pelaksanaan Musrenbang RKPD Tingkat Kecamatan;
- E. Penyusunan Rancangan RKPD;
- F. Pelaksanaan Musrenbang RKPD Tingkat Kabupaten;
- G. Perumusan Rancangan Akhir RKPD; serta
- H. Penetapan RKPD.

Agar penyusunan RKPD Tahun 2021 memenuhi kaidah-kaidah perencanaan yang dilakukan penelaahan berbagai sektor dan dokumen yang meliputi hal hal sebagai berikut :

- A. Analisis gambaran umum kondisi Daerah;
- B. Analisis rancangan kerangka ekonomi Daerah;
- C. Analisis kapasitas riil keuangan Daerah;
- D. Penelaahan Rencana Kerja Perangkat Daerah;
- E. Penelaahan capaian kinerja tahun sebelumnya;
- F. Perumusan permasalahan pembangunan Daerah;
- G. Penelaahan terhadap sasaran RPJMD;
- H. Penelaahan terhadap arah kebijakan RPJMD;
- I. Penelaahan terhadap kebijakan pemerintah pada RKP dan program strategis nasional;
- J. Penelaahan terhadap kebijakan pemerintah provinsi dan program strategis provinsi;
- K. Penelaahan pokok-pokok pikiran DPRD;
- L. Perumusan prioritas pembangunan Daerah; serta
- M. Perumusan rencana kerja program dan pendanaan.

RKPD Kabupaten Bangka Barat Tahun 2021 merupakan perencanaan jangka pendek tahun terakhir dari penjabaran RPJMD Kabupaten Bangka Barat Tahun 2016-2021. Pada penyusunan RKPD Tahun 2021 terdapat kebijakan pemerintah pusat dimana nomenklatur perencanaan pembangunan yang lama (berpedoman pada Peraturan Menteri Dalam Negeri Nomor 13 tahun 2006 tentang pedoman pengelolaan keuangan daerah) telah dipetakan dan disesuaikan ke nomenklatur perencanaan pembangunan baru berdasarkan Peraturan Menteri Dalam Negeri Nomor 90 Tahun 2019 tentang Klasifikasi, Kodefikasi, dan Nomenklatur Perencanaan Pembangunan dan Keuangan Daerah. Penerapan nomenklatur perencanaan pembangunan berdasarkan Peraturan Menteri Dalam Negeri Nomor 90 Tahun 2019 untuk penyusunan dokumen RKPD Tahun 2021 diperkuat dengan dikeluarkannya Surat Edaran

Menteri Dalam Negeri Nomor 130/736/SJ tentang Percepatan Implementasi Sistem Informasi pemerintahan Daerah.

Untuk menjamin sinergisitas program pembangunan nasional dan daerah, penyusunan RKPD Kabupaten Bangka Barat Tahun 2021 didasari pada arah kebijakan pembangunan daerah dengan memperhatikan prioritas dan sasaran pembangunan Nasional dan Provinsi Kepulauan Bangka Belitung yang tertuang dalam kebijakan pembangunan sesuai urusan pemerintahan daerah.

Dalam penyusunan dokumen RKPD Kabupaten Bangka Barat Tahun 2021, kebijakan pemerintah pusat yang menjadi salah satu fokus utama yaitu mempertimbangkan dampak dari bencana nasional terkait pandemi *Corona Virus Disease* 2019 yang telah ditetapkan melalui keputusan presiden nomor 12 tahun 2020 tentang Penetapan Bencana Non Alam Penyebaran *Corona Virus Disease* 2019 sebagai bencana nasional, khususnya terkait mempercepat pemulihan ekonomi dan reformasi birokrasi.

1.2 Dasar Hukum

Landasan Hukum yang dijadikan dasar dalam penyusunan dokumen RKPD Kabupaten Bangka Barat Tahun 2021 adalah :

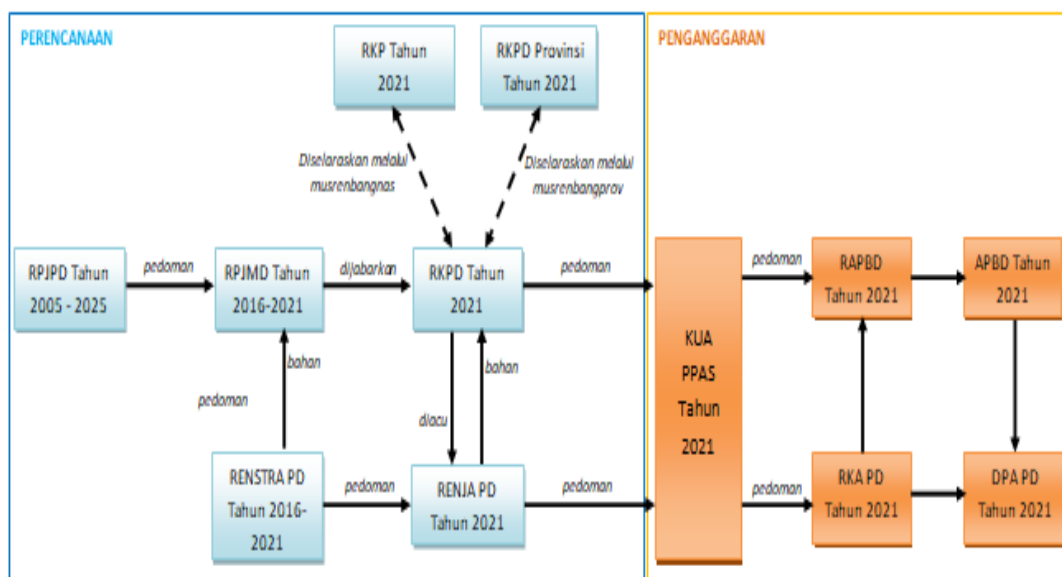
1. Undang-undang Nomor 05 Tahun 2003 tentang Pembentukan Kabupaten Bangka Selatan, Kabupaten Bangka Tengah, Kabupaten Bangka Barat, dan Kabupaten Belitung Timur di Provinsi Kepulauan Bangka Belitung;
2. Undang-undang Nomor 17 Tahun 2003 tentang Keuangan Negara (Lembar Negara Republik Indonesia Tahun 2003 Nomor 4286);
3. Undang-undang Nomor 25 Tahun 2004 tentang Sistem Perencanaan Pembangunan Nasional (Lembar Negara Republik Indonesia Tahun 2004 Nomor 104);
4. Undang-undang Nomor 33 Tahun 2004 tentang Perimbangan Keuangan antara Pemerintah Pusat dan Pemerintah Daerah (Lembar Negara Republik Indonesia Tahun 2004 Nomor 126);
5. Undang-Undang Nomor 06 Tahun 2014 tentang Desa (Lembar Negara Republik Indonesia Tahun 2014 Nomor 7);
6. Undang-Undang Nomor 23 Tahun 2014 tentang Pemerintahan Daerah, sebagaimana telah diubah beberapa kali terakhir dengan Undang-Undang Nomor 09 Tahun 2015 tentang Perubahan Kedua Atas Undang-Undang Nomor 23 Tahun 2014 tentang Pemerintahan Daerah (Lembar Negara Republik Indonesia Tahun 2014 Nomor 244);
7. Peraturan Pemerintah Nomor 55 tahun 2005 tentang Dana Perimbangan (Lembar Negara Republik Indonesia Tahun 2005 Nomor 137);
8. Peraturan Pemerintah Nomor 06 Tahun 2008 tentang Pedoman Evaluasi Penyelenggaraan Pemerintahan Daerah (Lembar Negara Republik Indonesia Tahun 2008 Nomor 19);

9. Peraturan Pemerintah Nomor 02 Tahun 2012 tentang Hibah (Lembar Negara Republik Indonesia Tahun 2012 Nomor 5);
10. Peraturan Pemerintah Nomor 45 Tahun 2017 tentang Partisipasi Masyarakat Dalam Penyelenggaraan Pemerintahan Daerah (Lembar Negara Republik Indonesia Tahun 2017 Nomor 225);
11. Peraturan Pemerintah Nomor 12 Tahun 2019 tentang Pengelolaan Keuangan Daerah (Lembaran Negara Republik Indonesia Tahun 2019 Nomor 42, Tambahan Lembaran Negara Republik Indonesia Nomor 6322);
12. Peraturan Presiden Nomor 18 Tahun 2020 tentang Rencana Pembangunan Jangka Menengah Nasional Tahun 2020-2024 (Lembaran Negara Republik Indonesia Tahun 2020 Nomor 10);
13. Keputusan Presiden nomor 12 tahun 2020 tentang Penetapan Bencana Nonalam Penyebaran Corona Virus Disease 2019 (COVID-19) sebagai bencana nasional;
14. Peraturan Menteri Dalam Negeri Nomor 32 Tahun 2011 Tentang Pedoman Pemberian Hibah dan Bantuan Sosial Yang Bersumber Dari Anggaran Pendapatan Dan Belanja Daerah, sebagaimana telah diubah beberapa kali terakhir dengan Peraturan Menteri Dalam Negeri Nomor 13 Tahun 2018 (Berita Negara Republik Indonesia Tahun 2018 Nomor 465);
15. Peraturan Menteri Dalam Negeri Nomor 86 tahun 2017 tentang tata cara perencanaan, pengendalian dan evaluasi pembangunan Daerah, tata cara evaluasi rancangan peraturan daerah Tentang rencana pembangunan jangka panjang daerah dan Rencana pembangunan jangka menengah daerah, serta tata Cara perubahan rencana pembangunan jangka panjang daerah, Rencana pembangunan jangka menengah daerah, dan rencana Kerja pemerintah daerah (Berita Negara Republik Indonesia Tahun 2017 Nomor 1312);
16. Peraturan Menteri Dalam Negeri Nomor 70 Tahun 2019 tentang Sistem Informasi Pemerintahan Daerah (Berita Negara Republik Indonesia Tahun 2019 Nomor 1114);
17. Peraturan Menteri Dalam Negeri Nomor 90 Tahun 2019 tentang Klasifikasi, Kodefikasi, Dan Nomenklatur Perencanaan Pembangunan Dan Keuangan Daerah;
18. Peraturan Menteri Dalam Negeri Nomor 40 Tahun 2020 tentang Pedoman Penyusunan Rencana Kerja Pemerintah Daerah Tahun 2021 (Berita Negara Republik Indonesia Tahun 2020 Nomor 590);
19. Keputusan Bersama Menteri Dalam Negeri dan Menteri Keuangan Nomor 119/2813/SJ, Nomor 177/KMK.07/2020 tentang Percepatan Penyesuaian Anggaran Pendapatan dan Belanja Daerah Tahun 2020 dalam Rangka Penanganan Corona Virus Disease 2019 (Covid-19), serta Pengamanan Daya Beli Masyarakat dan Perekonomian Nasional;
20. Peraturan Daerah Kabupaten Bangka Barat Nomor 09 Tahun 2010 tentang Rencana Pembangunan Jangka Panjang Daerah Kabupaten Bangka Barat sebagaimana telah diubah dengan Peraturan Daerah Kabupaten Bangka Barat Nomor 2 Tahun 2015 (Lembaran Daerah Kabupaten Bangka Barat Tahun 2015 Nomor 2 Seri E);

21. Peraturan Daerah Kabupaten Bangka Barat Nomor 1 Tahun 2014 tentang Rencana Tata Ruang Wilayah Kabupaten Bangka Barat Tahun 2014-2034 (Lembaran Daerah Kabupaten Bangka Barat Tahun 2014 Nomor 1 seri E, Tambahan Lembaran Daerah Nomor 2);
22. Peraturan Daerah Kabupaten Bangka Barat Nomor 06 Tahun 2016 tentang Pembentukan dan Susunan Perangkat Daerah Kabupaten Bangka Barat (Lembaran Daerah Kabupaten Bangka Barat Tahun 2016 Nomor 2 Seri D), sebagaimana telah diubah dengan Peraturan Daerah Kabupaten Bangka Barat Nomor 10 Tahun 2017 tentang Perubahan atas Peraturan Daerah Kabupaten Bangka Barat Nomor 6 Tahun 2016 tentang Pembentukan dan Susunan Perangkat Daerah Kabupaten Bangka Barat (Lembaran Daerah Kabupaten Bangka Barat Tahun 2016 Nomor 2 Seri D);
23. Peraturan Daerah Kabupaten Bangka Barat Nomor 07 Tahun 2016 tentang Rencana Pembangunan Jangka Menengah Daerah Kabupaten Bangka Barat Tahun 2016-2021. (Lembar Daerah Kabupaten Bangka Barat Tahun 2016 Nomor 3 seri E).

1.3 Hubungan Antar Dokumen

Selain amanat dari peraturan perundang-undangan yang berlaku, Penyusunan dokumen RKPD Kabupaten Bangka Barat Tahun 2021 dilakukan untuk menjamin terjadinya keselarasan, keterkaitan dan konsistensi dalam sistem pembangunan daerah antara perencanaan dan penganggaran. RKPD juga sebagai jembatan perencanaan pembangunan dan merupakan bagian yang tidak terpisahkan dalam tahapan penyusunan Kebijakan Umum Anggaran Pendapatan dan Belanja Daerah serta Prioritas dan Palfon Anggaran Sementara hingga menjadi Rancangan Anggaran dan Pendapatan Belanja Daerah yang dituangkan secara detail di dalam dokumen Rencana Kerja dan Anggaran serta Dokumen Pelaksanaan Anggaran Perangkat Daerah, seperti pada gambar dibawah ini



Gambar 1.2 Keterkaitan Antara Dokumen Perencanaan dan Penganggaran

1.4 Maksud dan Tujuan

Penyusunan dokumen RKPD Kabupaten Bangka Barat Tahun 2021 dimaksudkan dijadikan landasan awal dalam menentukan arah kebijakan ekonomi dan keuangan daerah, rencana program, kegiatan, indikator kinerja, pagu indikatif, kelompok sasaran lokasi kegiatan, prakiraan maju dan perangkat daerah penanggung jawab yang wajib dilaksanakan Pemerintah Kabupaten Bangka Barat Tahun 2021.

Tujuan penyusunan dokumen RKPD Kabupaten Bangka Barat Tahun 2021 adalah sebagai pedoman Perangkat Daerah dalam penyempurnaan dokumen Rancangan Rencana Kerja Tahun 2021, serta acuan untuk menyusun dokumen Kebijakan Umum APBD dan Prioritas dan Plafon Anggaran Sementara Kabupaten Bangka Barat Tahun 2021.

1.5 Sistematika Dokumen RKPD

Dokumen RKPD Kabupaten Bangka Barat Tahun 2021 disusun dengan sistematika sebagai berikut

BAB I PENDAHULUAN

Berisikan latar belakang penyusunan RKPD yang menjelaskan pengertian ringkas RKPD dan proses penyusunan RKPD, landasan hukum yang digunakan dalam penyusunan RKPD, maksud dan tujuan penyusunan RKPD serta serta sistematika penyusunan dokumen RKPD.

BAB II GAMBARAN UMUM KONDISI DAERAH

Menjelaskan tentang kondisi daerah berdasarkan Indikator Kinerja Kunci dari Sistem Informasi Pemerintah Daerah, hasil evaluasi pelaksanaan RKPD tahun lalu, serta permasalahan pembangunan yang berkaitan prioritas dan sasaran pembangunan daerah dan penyelenggaraan urusan pemerintah daerah.

BAB III KERANGKA EKONOMI DAERAH DAN KEUANGAN DAERAH

Memuat penjelasan tentang kondisi ekonomi tahun lalu dan perkiraan tahun berjalan, yang mencakup indikator pertumbuhan ekonomi daerah, sumber-sumber pendapatan dan kebijakan pemerintah daerah yang diperlukan dalam pembangunan perekonomian daerah.

BAB IV SASARAN DAN PRIORITAS PEMBANGUNAN DAERAH

Mengemukakan secara singkat perumusan prioritas dan sasaran pembangunan daerah berdasarkan hasil analisis terhadap hasil evaluasi pelaksanaan RKPD tahun lalu dan capaian kinerja yang direncanakan dalam RPJMD, identifikasi isu strategis dan masalah mendesak ditingkat daerah dan nasional.

BAB V RENCANA KERJA DAN PENDANAAN DAERAH

Mengemukakan rencana program dan kegiatan pembangunan daerah tahun perencanaan yang disusun berdasarkan evaluasi pembangunan tahun sebelumnya, permasalahan dan isu strategis serta kebijakan daerah berdasarkan sasaran dan prioritas pembangunan daerah.

BAB VI KINERJA PENYELENGGARAAN PEMERINTAHAN DAERAH

Memuat penetapan indikator kinerja penyelenggaraan pemerintahan daerah bertujuan untuk memberi panduan dalam pencapaian kinerja tahunan yang ditetapkan menjadi Indikator Kinerja Utama maupun Indikator Kinerja Kunci pada akhir tahun perencanaan.

BAB VII PENUTUP

Pada bagian ini menjelaskan tentang kaedah-kaedah pelaksanaan dan operasionalisasi dari RKPD Kabupaten Bangka Barat di tahun perencanaan.

BAB II

GAMBARAN UMUM KONDISI DAERAH

2.1 Gambaran Kondisi Daerah

Rencana pembangunan suatu daerah disusun berdasarkan pertimbangan karakteristik serta kondisi wilayah supaya pembangunan yang dilakukan dapat dijalankan secara efektif dan efisien dalam rangka mencapai tujuan dan menyelesaikan permasalahan pembangunan, dengan mengoptimalkan sumber daya yang ada. Pada bagian ini dijabarkan secara menyeluruh gambaran umum kondisi Kabupaten Bangka Barat yang meliputi aspek geografi dan demografi, aspek kesejahteraan masyarakat, aspek pelayanan publik meliputi urusan wajib maupun pilihan, serta dari aspek daya saing daerah.

2.1.1 Aspek Geografi dan Demografi

2.1.1.1 Karakteristik Wilayah Kabupaten Bangka Barat

A. Luas dan Batas

Kabupaten Bangka Barat berada di wilayah Provinsi Kepulauan Bangka Belitung dan berdasarkan Peraturan Daerah Kabupaten Bangka Barat Nomor 01 Tahun 2014 tentang Rencana Tata Ruang Wilayah Kabupaten Bangka Barat Tahun 2014-2034 memiliki luas wilayah 284.886,05 ha.

Secara geografis Kabupaten Bangka Barat terletak pada 105° 00' – 106° 00' Bujur Timur dan 01° 00' – 02° 10' Lintang Selatan dengan batas-batas wilayah meliputi :

- Sebelah utara : Laut Natuna;
- Sebelah timur : berbatasan dengan Teluk Kelabat, Kecamatan Bakam, Kecamatan Puding Besar, dan Kecamatan Mendo Barat Kabupaten Bangka;
- Sebelah selatan : berbatasan dengan Selat Bangka; dan
- Sebelah barat : berbatasan dengan Selat Bangka.

Secara administratif Pemerintah Kabupaten Bangka Barat memiliki 6 kelurahan, yaitu Kelurahan Tanjung, Kelurahan Sungai Daeng, Kelurahan Sungai Baru, Kelurahan Keranggan, Kelurahan Menjelang dan Kelurahan Kelapa.

Kecamatan Simpangteritip memiliki wilayah terluas yaitu 27,54 persen dari wilayah Kabupaten Bangka Barat, sedangkan Kecamatan Parittiga memiliki wilayah terkecil yaitu sebesar 11,47 persen dari luas wilayah Kabupaten Bangka Barat. Jumlah kelurahan dan desa di setiap kecamatan relatif seimbang, dimana Kecamatan Kelapa memiliki jumlah desa dan kelurahan yang relatif paling banyak dibanding kecamatan lain.

Secara umum Kabupaten Bangka Barat tidak termasuk pada kategori daerah pedalaman, dan tidak ada wilayah di Kabupaten Bangka Barat yang letaknya terisolir atau terpencil yang sulit untuk diakses.

Kabupaten Bangka Barat merupakan wilayah kepulauan yang memiliki 36 pulau-pulau kecil dengan luasan \pm 214,85 ha meskipun sampai dengan saat ini belum berpenghuni. Kabupaten Bangka Barat memiliki kawasan pesisir yang cukup luas dengan panjang pantai sebesar 297,38 km. Akan tetapi, wilayah kepulauan serta pesisir yang luas tersebut sampai dengan saat ini masih sebatas potensi saja, dan belum secara optimal sebagai daya tarik wisata serta pemberdayaan masyarakat yang berdomisili di kawasan pesisir untuk pengembangan diri dirasa masih sangat minim.

B. Topografi, Geologi, Hidrologi dan Klimatologi

Dari sisi topografi, kondisi secara umum adalah datar dengan detail 4 persen berbukit (seperti Bukit Menumbing), 51 persen berombak dan bergelombang, 20 persen datar, serta 25 persennya adalah rawa.

Terkait struktur dan karakteristik geologi, berdasarkan data dari pusat penelitian dan pengembangan geologi, Bandung 1995, Kabupaten Bangka Barat memiliki jenis batuan yang semuanya tersebar di seluruh kecamatan yaitu :

- a. Bongkah, kerakal dan kerikil 73.687,21 Ha;
- b. Aluvial 4.538,03 Ha;
- c. Granit 71.118,39 Ha;
- d. Perselingan batu pasir 135.115,5 Ha;
- e. Filit dan sekis 426,89 Ha.

Potensi kandungan mineral di wilayah Kabupaten Bangka Barat juga sangat beragam seperti Kaolin di Kelabat, Pasir Kuarsa di Bakit, Zirkon di Semulut dan Batu Granit di Air Putih, Baoksit di Teluk Limau, serta mineral timah yang sudah terkenal sejak zaman penjajahan dulu yang dikenal dengan istilah daerah sabuk timah. Akan tetapi potensi kandungan mineral yang besar tersebut, terkait pengembangan dan pengelolaannya terbatas oleh kewenangan daerah untuk melakukannya.

Terkait hidrologi, Kabupaten Bangka Barat memiliki 87 Daerah Aliran Sungai (DAS) dengan luas keseluruhan 96.513 Ha, dimana DAS Mancung dengan luas 59.844 Ha merupakan DAS terluas. Kabupaten Bangka Barat memiliki 470 sungai yang tersebar di seluruh kecamatan. Secara umum, kerusakan lingkungan juga terjadi pada DAS di Kabupaten Bangka Barat seperti mulai berkurangnya debit dan menurunnya kualitas air karena aktifitas masyarakat yang kurang memperhatikan lingkungan sekitar khususnya DAS.

Iklim di Kabupaten Bangka Barat termasuk dalam iklim tropis dan basah, yaitu daerah dengan bulan basah selama 7–9 bulan dan bulan kering selama 3 bulan per tahun pada keadaan normal. Curah hujan tahunan di wilayah Kabupaten Bangka Barat berkisar > 2.000 mm/tahun dengan jumlah hari hujan tahunan rata-rata > 200 hari/tahun. Variasi curah hujan berkisar antara 84,5 mm–406,1 mm setiap bulannya dengan curah hujan terendah pada bulan Februari. Intensitas penyinaran matahari rata-rata bervariasi antara 19,0–57,3 persen dengan tekanan udara antara 1008,9–1011,1 mbs. Arah angin terbanyak terjadi di bulan Desember dan Januari dari arah Utara, pada bulan April dari arah Barat kemudian pada bulan berikutnya bergeser ke arah Selatan, Tenggara dan Timur dan pada bulan November kembali ke arah Barat. Suhu udara per bulannya antara 26,20°C sampai 27,80°C dengan tingkat kelembaban rata-rata 80–87 persen.

Dengan curah hujan yang cukup tinggi, tingkat persediaan air baik air tanah maupun air permukaan sangat memadai. Berdasarkan data curah hujan, Kabupaten Bangka Barat hampir sama dibandingkan dengan rata-rata curah hujan nasional (2.364,25 mm/tahun).

C. Penggunaan Lahan

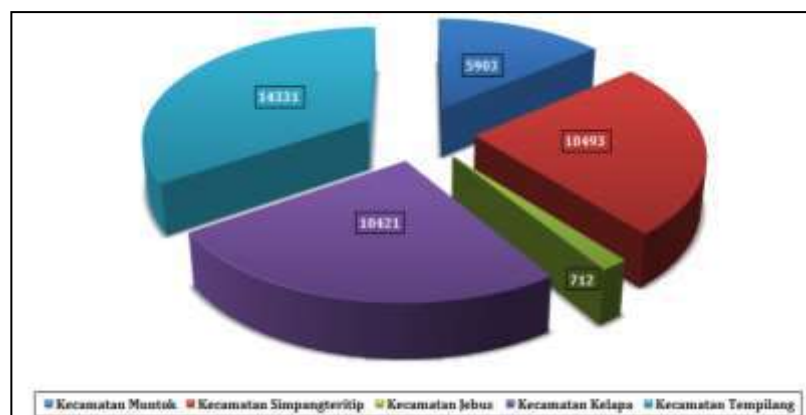
Secara umum, penggunaan lahan berada pada kawasan budidaya yang secara detail penataan ruang telah diatur dalam RTRW Kabupaten Bangka Barat Tahun 2014-2034. Kawasan budidaya secara detail diperuntukkan untuk kawasan hutan produksi, kawasan hutan rakyat, kawasan pertanian, kawasan perikanan, kawasan pertambangan, kawasan industri, kawasan pariwisata, kawasan perkotaan dan permukiman perdesaan, serta untuk kawasan peruntukan lainnya.

- a. Kawasan hutan produksi di Kabupaten Bangka Barat tersebar disemua Kecamatan dengan total luasan mencapai ± 77.742 Ha yang terdiri dari hutan tanaman industri, hutan tanaman rakyat, hutan kemasyarakatan, hutan desa, serta hutan tanaman hasil rehabilitasi.
- b. Kawasan peruntukan hutan rakyat di Kabupaten Bangka Barat dengan total luasan ± 2.050 Ha juga tersebar di semua kecamatan. Kecamatan yang memiliki kawasan peruntukan hutan rakyat yang terluas yaitu Kecamatan Simpangteritip dengan luasan ± 851 Ha, dan diikuti dengan Kecamatan Kelapa dengan luasan ± 741 Ha.
- c. Terkait kawasan peruntukan pertanian diklasifikasi menjadi tiga (3) yaitu untuk peruntukan pertanian tanaman pangan, peruntukan pertanian hortikultur, peruntukan peternakan serta peruntukan perkebunan.

Untuk Kawasan peruntukan pertanian tanaman pangan mempunyai luasan ± 15.812 Ha, akan tetapi sebagian besar kawasan tersebut (± 11.099) berada di kawasan hutan. Untuk kawasan peruntukan pertanian hortikultur mempunyai luasan ± 1.598 Ha. Untuk kawasan peruntukan peternakan di Kabupaten Bangka Barat terdapat di Kecamatan Kelapa, Kecamatan Muntok dan Kecamatan Jebus dengan luasan ± 72 Ha.

Terkait kawasan peruntukan perkebunan dibagi menjadi dua (2) jenis yaitu kawasan peruntukan perkebunan besar serta kawasan peruntukan perkebunan rakyat. Luasan kawasan peruntukan perkebunan ± 121.645 ha dipilah menjadi ± 41.860 Ha untuk peruntukan perkebunan besar dan ± 79.785 Ha untuk peruntukan perkebunan rakyat.

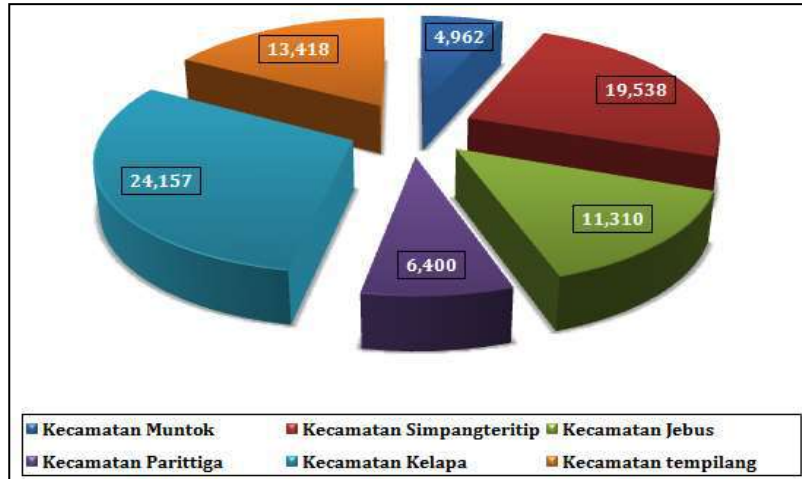
Kawasan peruntukan perkebunan besar di Kabupaten Bangka Barat tersebar hampir di semua kecamatan, kecuali Kecamatan Parittiga. Secara detail terkait luasan per kecamatan terkait kawasan peruntukan perkebunan besar dapat dilihat pada gambar dibawah ini.



Sumber: RTRW Kabupaten Bangka Barat Tahun 2014-2034, Tahun 2014.

Gambar 2.2 Luasan Kawasan Peruntukan Perkebunan Besar Per Kecamatan di Kabupaten Bangka Barat (hektar)

Kawasan peruntukan perkebunan rakyat di Kabupaten Bangka Barat tersebar di semua kecamatan. Dari luasan perkebunan rakyat sebesar ±79.785 Ha, terdapat ± 166 Ha berada di kawasan hutan produksi. Secara detail luasan per kecamatan dapat dilihat pada gambar dibawah ini.



Sumber: RTRW Kabupaten Bangka Barat Tahun 2014-2034, Tahun 2014.

Gambar 2.3 Luasan Kawasan Peruntukan Perkebunan Rakyat Per Kecamatan Kabupaten Bangka Barat (hektar)

- d. Kawasan Peruntukan Perikanan secara umum dibagi menjadi 3 (tiga) klasifikasi yaitu peruntukan perikanan tangkap, peruntukan budidaya perikanan (air tawar dan air payau) serta peruntukan pengolahan hasil perikanan. Kawasan peruntukan perikanan saat ini telah didukung dengan adanya pengembangan pangkalan pendaratan ikan (PPI) dan tempat pelelangan ikan (TPI) yang berlokasi di Kecamatan Muntok, serta didukung oleh balai benih ikan lokal (BBIL) di Kecamatan Kelapa.
- e. Kawasan Peruntukan Pertambangan di Kabupaten Bangka Barat tersebar di seluruh wilayah Kabupaten Bangka Barat. Akan tetapi sampai dengan saat ini masih banyak kawasan peruntukan pertambangan yang belum dikelola dan terdapat juga ruang pasca tambang yang sampai dengan saat ini belum dimanfaatkan sebagai kegiatan pembudidayaan kawasan.
- f. Kawasan Peruntukan Industri di Kabupaten Bangka Barat terdapat di Kecamatan Muntok yang dibagi menjadi dua kawasan industri yaitu Kawasan Industri dan Pelabuhan Terpadu (KIPT) di Tanjung ular dengan luas ± 1.275 Ha serta kawasan industri di sekitar tanjung kalian dengan luas ± 139 Ha.
- g. Kawasan peruntukan pariwisata dibagi menjadi 3 (tiga) satuan kawasan wisata (SKW) yaitu SKW I yang terdapat di Kecamatan Muntok dan Kecamatan Simpangteritip, SKW II yang terdapat di Kecamatan Jebus dan Kecamatan Parittiga, serta SKW III yang terdapat di Kecamatan Kelapa dan Kecamatan Tempilang.

- h. Kawasan Peruntukan Perkotaan dan Permukiman Perdesaan di Kabupaten Bangka Barat tersebar di seluruh kecamatan. Luasan Kawasan Perkotaan yang ada yaitu \pm 9.331 Ha serta luasan Kawasan Permukiman Perdesaan yang ada yaitu \pm 11.987 Ha.

2.1.1.2 Potensi Pengembangan Wilayah Kabupaten Bangka Barat

Kabupaten Bangka Barat memiliki posisi yang strategis sebagai pintu masuk regional Sumatera yang menggunakan jalur laut. Sistem perkotaan wilayah Kabupaten Bangka Barat meliputi susunan hirarki perkotaan antara lain Pusat Kegiatan Wilayah (PKW), Pusat Kegiatan Lokal (PKL), Pusat Pelayanan Kawasan (PPK), serta Pusat Pelayanan Lokal (PPL).

Pemerintah menetapkan beberapa kawasan strategis yang penataan ruangnya diprioritaskan karena mempunyai pengaruh sangat penting dalam lingkup kabupaten terhadap ekonomi, sosial, budaya, dan/atau lingkungan. Penetapan kawasan strategis Kabupaten Bangka Barat yang ditetapkan sebagai prioritas dalam rangka implementasi RTRW Kabupaten Bangka Barat meliputi:

a. Kawasan Strategis Provinsi :

1. Kepentingan Pertumbuhan Ekonomi yaitu Kawasan Industri dan Pelabuhan Terpadu (KIPT) Tanjung Ular (Kec. Muntok).
2. Kepentingan sosial budaya yaitu Kawasan konservasi budaya "Muntok Lama" Kecamatan Muntok.
3. Kepentingan Fungsi dan daya Dukung lingkungan yaitu Kawasan Suaka Alam (KSA)/Kawasan Pelestarian Alam (KPA) Gunung Menumbing dan Jering Menduyung.

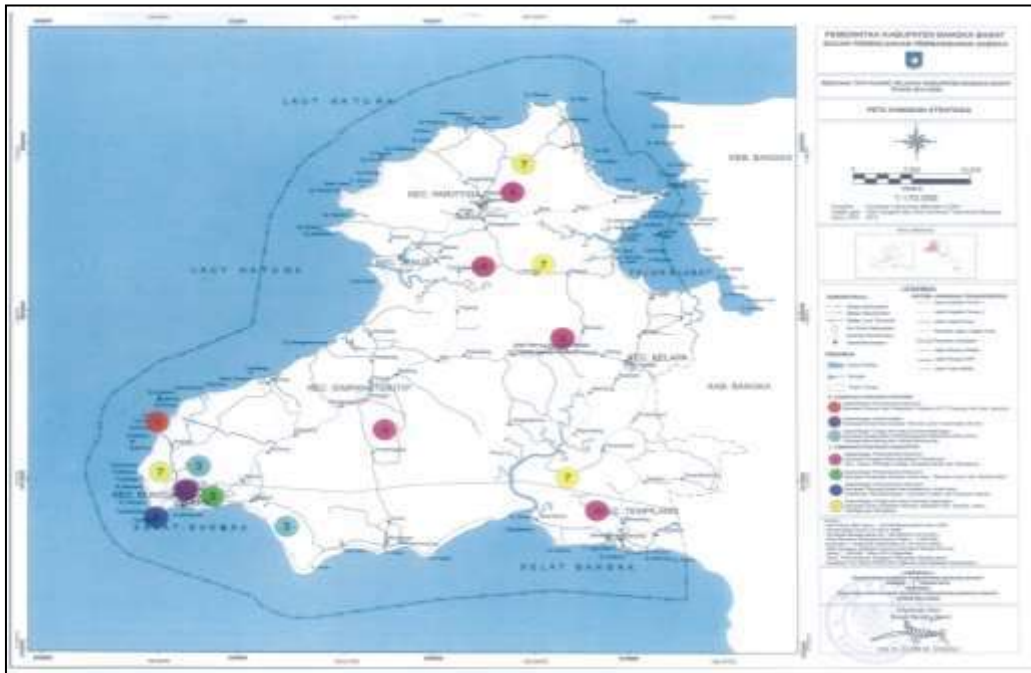
b. Kawasan strategis Kabupaten:

1. Kepentingan Pertumbuhan Ekonomi yaitu :
 - Kawasan dengan Basis Budidaya Perkebunan, yaitu Kecamatan Jebus, Kelapa, Simpang Teritip, dan Tempilang.
 - Kawasan Perkotaan Muntok di Kecamatan Muntok terdiri atas; "Muntok Lama" dan "Muntok Baru".
 - Kawasan Industri dan Pelabuhan Terpadu (KIPT) Tanjung Ular di Kecamatan Muntok
 - Kawasan Tanjung Kalian dan sekitarnya, terdiri atas Pelabuhan Penyeberangan, Kawasan wisata, dan Kawasan Industri.

2. Kepentingan sosial dan budaya

Kawasan strategis yang ditetapkan adalah kawasan konservasi budaya Muntok Lama di Kecamatan Muntok yang akan dikembangkan dan ditata untuk pemanfaatan wisata budaya dan ilmu pengetahuan.

3. Kepentingan fungsi dan daya dukung lingkungan yaitu Kawasan Kritis di sekitar "Kolong" tersebar di Kecamatan Muntok, Jebus, Parittiga dan Tempilang.



Sumber : RTRW Kabupaten Bangka Barat Tahun 2014-2034

Gambar 2.4 Peta Kawasan Strategis Kabupaten Bangka Barat

2.1.1.3 Wilayah Rawan Bencana di Kabupaten Bangka Barat

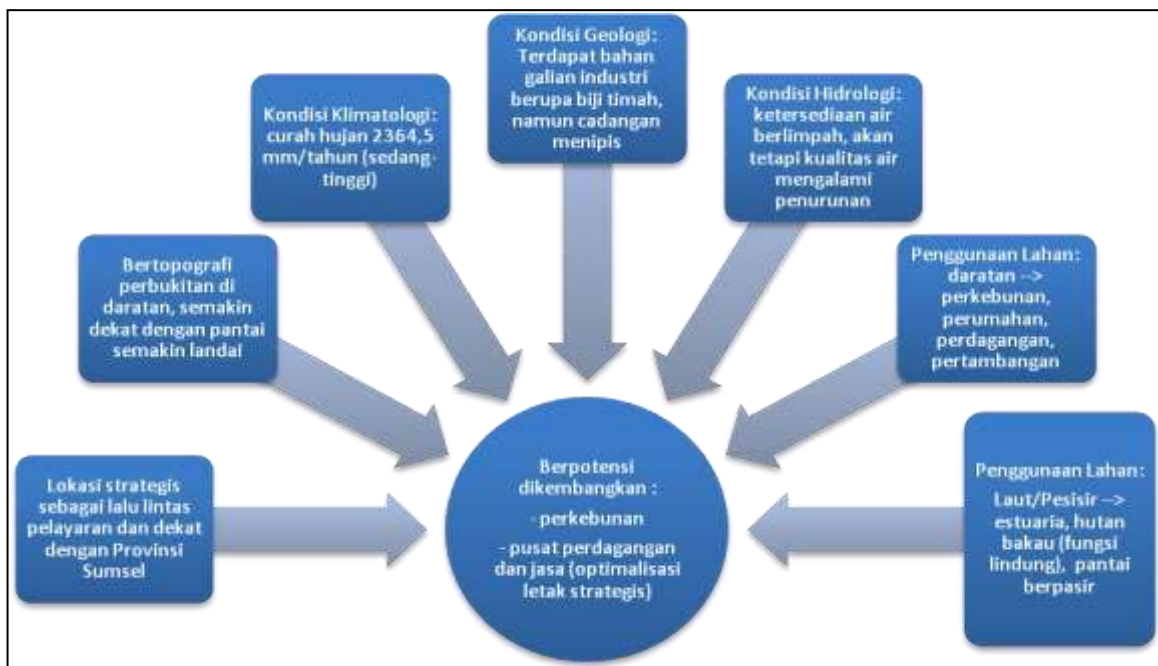
Berdasarkan analisis dan kondisi alam lingkungan, potensi bahaya beraspek geologi di Kabupaten Bangka Barat yang utama adalah daerah berpotensi banjir/genangan dan daerah berpotensi abrasi.

Banjir yang terjadi di Kabupaten Bangka Barat diakibatkan oleh faktor alam dan kerusakan lingkungan. Kawasan rawan bencana banjir di Kabupaten Bangka Barat adalah di Kelurahan Tanjung, Kecamatan Muntok meliputi Kampung Tanjung, Kampung Ulu, dan Kampung Teluk Rubiah, Kelurahan Sungai Daeng, Kampung Culong, Ibukota Kecamatan Parittiga, dan Desa Belo Laut. Sementara daerah pesisir pantai yang berpotensi mengalami bencana abrasi antara lain adalah:

- Kelurahan Tanjung Kecamatan Muntok;
- Desa Belo Laut Kecamatan Muntok;

- Desa Teluk Limau Kecamatan Parittiga;
- Desa Bakit Kecamatan Parittiga;
- Desa Tanjung Niur Kecamatan Tempilang;
- Desa Air Lintang Kecamatan Tempilang;
- Dusun Pala Kecamatan Parittiga;
- Desa Blembang Kecamatan Parittiga;
- Teluk Rubiah Kecamatan Muntok;
- Batu Rakit Kecamatan Muntok;
- Muntok Asin Kecamatan Muntok; dan
- Tungau Kecamatan Simpangteritip.

Dari gambaran kondisi umum geografi daerah, potensi pengembangan wilayah, dan kondisi wilayah rawan bencana, dapat tergambar keterhubungan ketiga kondisi tersebut sebagai berikut:



Sumber : RPJPD Kab. Bangka Barat Tahun 2005-2025

Gambar 2.5 Kerangka Pemikiran Potensi Pengembangan Kawasan Budidaya

Potensi pengembangan wilayah dengan mengoptimalkan kondisi geografis mengarah pada dua hal, yaitu potensi di sektor pertanian (dalam hal ini perkebunan) dan sektor perdagangan dan jasa. Perkebunan cenderung dapat dilakukan dengan kondisi topografi berupa berbukitan dan tanah yang memiliki tingkat kesuburan “sedang”. Sedangkan perdagangan dan jasa, dapat dioptimalkan dengan memanfaatkan letak

Kabupaten Bangka Barat sebagai jalur lalu lintas laut yang melewati Provinsi Kepulauan Bangka Belitung dan Provinsi Sumatera Selatan. Selain itu, keindahan ekosistem pantai dapat menjadi daya tarik tersendiri dan dimungkinkan untuk pengembangan sektor pariwisata sebagai turunan sektor perdagangan dan jasa.

2.1.1.4 Kondisi Demografi Kabupaten Bangka Barat

Berdasarkan data dari Dinas Kependudukan dan Pencatatan Sipil Kabupaten Bangka Barat jumlah penduduk Kabupaten Bangka Barat pada Tahun 2019 sebanyak 198.088 jiwa. Apabila dilihat menurut kecamatan, Kecamatan Muntok memiliki jumlah penduduk tertinggi yaitu sejumlah 51.753 jiwa atau 26,13 persen.

Berdasarkan jenis kelamin, jumlah penduduk Kabupaten Bangka Barat terdiri dari 101.883 jiwa laki-laki (51,43 persen) dan 96.205 jiwa perempuan (48,57 persen) meningkat dari Tahun 2018 yang terdiri dari 101.373 jiwa laki-laki (51,44 persen) dan 95.693 jiwa perempuan (48,56 persen). Untuk pembagian jumlah penduduk per kecamatan dapat dilihat pada tabel di bawah ini.

Tabel 2.2 Jumlah Penduduk Menurut Kecamatan dan Jenis Kelamin di Kabupaten Bangka Barat Tahun 2018 - 2019

NO.	KECAMATAN	TAHUN 2018			TAHUN 2019		
		L	P	JUMLAH	L	P	JUMLAH
1.	Muntok	26.195	25.272	51.467	26.322	25.431	51.753
2.	Simpangteritip	14.982	14.305	29.287	14.978	14.342	29.320
3.	Jebus	11.144	10.461	21.605	11.250	10.540	21.790
4.	Kelapa	17.575	16.186	33.761	17.614	16.236	33.850
5.	Tempilang	14.132	13.149	27.281	14.115	13.138	27.253
6.	Parittiga	17.345	16.320	33.665	17.604	16.518	34.122
	TOTAL	101.373	95.693	197.066	101.883	96.205	198.088

Sumber : Dinas Kependudukan dan Pencatatan Sipil Kab. Bangka Barat, 2020.

2.1.2 Aspek Kesejahteraan Masyarakat

2.1.2.1 Fokus Kesejahteraan dan Pemerataan Ekonomi

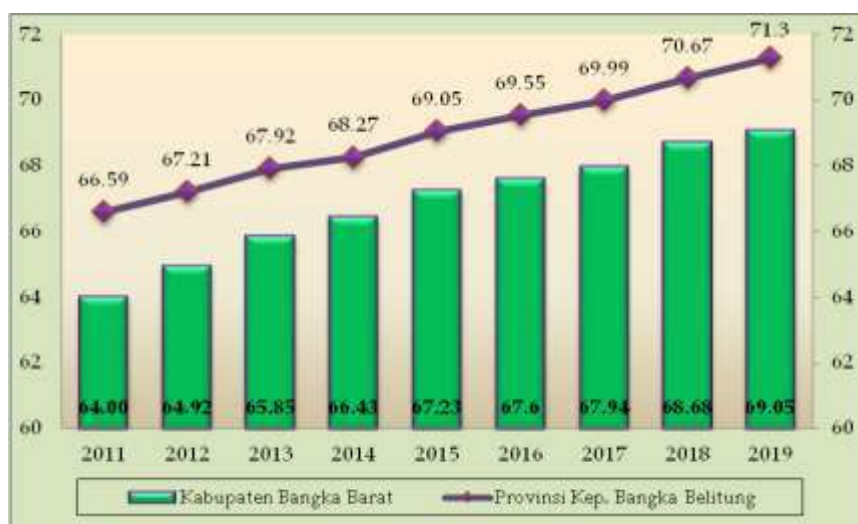
Dalam menganalisis kesejahteraan dan pemerataan ekonomi, dapat ditinjau melalui empat aspek analisis, yaitu (1) Produk Domestik Regional Bruto (PDRB); (2) PDRB Per Kapita; (3) Angka Kemiskinan; dan (4) Angka Kriminalitas. Selanjutnya, melalui analisis empat aspek ini diharapkan mampu memproyeksikan rencana pembangunan jangka menengah dalam aspek kesejahteraan dan pemerataan ekonomi.

a. Indeks Pembangunan Manusia

Jika dilihat dari perkembangan Indeks Pembangunan Manusia (IPM) dari tahun 2011 sampai tahun 2019, tingkat kesejahteraan masyarakat di Kabupaten Bangka Barat menunjukkan perkembangan yang positif dan terus meningkat dengan rata-rata pertumbuhan sebesar 0,63 persen.

Meskipun terjadi peningkatan, namun jika dibandingkan dengan IPM kabupaten/kota lain di lingkungan Pemerintah Provinsi Kepulauan Bangka Belitung, maka IPM Kabupaten Bangka Barat tergolong masih rendah bahkan selama lima tahun terakhir selalu menduduki peringkat ke 6 atau terendah setelah Kabupaten Bangka Selatan. Sementara dibandingkan dengan IPM Provinsi Kepulauan Bangka Belitung dan IPM Nasional, IPM Kabupaten Bangka Barat Tahun 2019 cukup jauh tertinggal dengan perbedaan 2,25 poin dari IPM Provinsi Kepulauan Bangka Belitung dan 2,87 poin dari IPM Nasional.

Hal ini menjadi tantangan bagi Pemerintah Kabupaten Bangka Barat untuk merumuskan strategi dan program yang dapat meningkatkan kinerja khususnya pada 3 (tiga) dimensi dasar IPM, yaitu: umur panjang dan hidup sehat, pengetahuan, dan standar hidup layak. Untuk mewujudkan pembangunan manusia yang baik, ketiga dimensi harus memperoleh perhatian yang sama besar karena sama pentingnya.



Sumber : Badan Pusat Statistik Provinsi Kep. Bangka Belitung, 2020.

Gambar 2.6 Perkembangan Indeks Pembangunan Manusia Kabupaten Bangka Barat Tahun 2011-2019

b. Pertumbuhan Ekonomi Kabupaten Bangka Barat

Pertumbuhan ekonomi merupakan suatu gambaran mengenai dampak pembangunan yang dilaksanakan di suatu wilayah, khususnya di bidang ekonomi. Pertumbuhan tersebut merupakan laju pertumbuhan yang dibentuk dari berbagai macam sektor ekonomi yang secara tidak langsung menggambarkan tingkat perubahan ekonomi yang terjadi. Untuk melihat fluktuasi pertumbuhan ekonomi secara riil dari tahun ke tahun tergambar melalui penyajian PDRB atas dasar harga konstan (ADHK) secara berkala.

Tabel 2.3 Pertumbuhan Ekonomi Kabupaten Bangka Barat Menurut Lapangan Usaha Tahun 2015-2019 (persentase)

Kategori	LAPANGAN USAHA	2015	2016	2017 ^r	2018*	2019**
(1)	(2)	(3)	(4)	(5)	(6)	(7)
A	Pertanian, Kehutanan, dan Perikanan	6,42	7,46	-0,21	0,82	-0,24
B	Pertambangan dan Penggalian	2,25	0,65	2,41	0,55	1,26
C	Industri Pengolahan	4,03	3,35	6,53	6,86	11,97
D	Pengadaan Listrik dan Gas	7,70	3,11	6,17	8,55	15,06
E	Pengadaan Air, Pengelolaan Sampah, Limbah dan Daur Ulang	7,27	7,04	7,59	0,84	3,31
F	Konstruksi	8,24	9,14	7,05	7,23	4,51
G	Perdagangan Besar dan Eceran; Reparasi Mobil dan Sepeda Motor	7,22	7,80	7,35	5,50	5,17
H	Transportasi dan Pergudangan	5,44	6,52	7,85	6,00	2,05
I	Penyediaan Akomodasi dan Makan Minum	5,17	7,90	5,83	4,44	3,93
J	Informasi dan Komunikasi	8,19	9,12	8,43	9,50	11,50
K	Jasa Keuangan dan Asuransi	5,38	4,38	2,04	6,55	7,14
L	Real Estate	4,61	6,05	5,05	7,29	1,57
M,N	Jasa Perusahaan	4,06	4,21	4,10	4,49	2,97
O	Administrasi Pemerintahan, Pertahanan dan Jaminan Sosial Wajib	9,55	7,48	7,80	8,08	6,08
P	Jasa Pendidikan	9,63	9,42	9,76	9,12	6,01
Q	Jasa Kesehatan dan Kegiatan Sosial	8,58	8,08	8,90	8,17	6,72
R,S,T,U	Jasa lainnya	8,66	10,21	7,80	4,13	4,48
PRODUK DOMESTIK REGIONAL BRUTO		5,03	4,80	5,26	5,19	7,13

Keterangan : ^r) angka revisi

*) angka sementara

**) angka sangat sementara

Sumber : Badan Pusat Statistik Kab. Bangka Barat, 2020

Pada Tahun 2019, laju pertumbuhan ekonomi Kabupaten Bangka Barat mengalami peningkatan yang cukup signifikan jika dibandingkan dengan laju pertumbuhan tahun sebelumnya. Angka pertumbuhan ekonomi Kabupaten Bangka Barat pada Tahun 2018 sebesar 5,19 persen atau terjadi peningkatan pertumbuhan sebesar 37,38 persen di Tahun 2019.

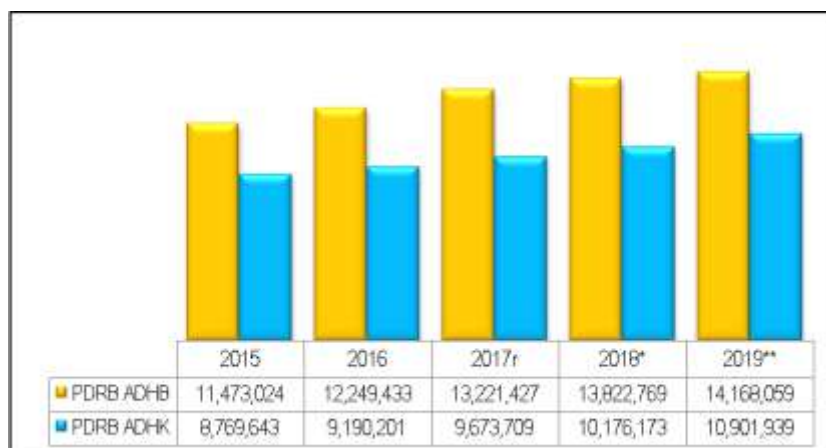
Dari 17 kategori lapangan usaha pembentuk PDRB, 7 kategori mengalami pertumbuhan positif, sementara 10 kategori lapangan usaha mengalami perlambatan. Tiga kategori lapangan usaha yang mengalami pertumbuhan tertinggi adalah Industri Pengolahan, Pengadaan Listrik dan Gas dan Informasi dan Komunikasi pada Tahun 2019.

Kategori lapangan usaha yang mengalami pertumbuhan yang cukup tinggi sekaligus merupakan lapangan usaha yang memberikan kontribusi besar terhadap PDRB Kabupaten Bangka Barat adalah Industri Pengolahan dengan kontribusi sebesar 44,95 persen dalam PDRB Kabupaten Bangka Barat. Sementara, dua kategori yang memiliki pertumbuhan tertinggi pada tahun 2019, tidak memberikan kontribusi besar pada PDRB Kabupaten Bangka Barat. Adapun angka pertumbuhan tiga kategori tertinggi masing-masing adalah 15,06 persen untuk Pengadaan Listrik dan Gas; 11,97 persen untuk Industri Pengolahan; 11,50 persen untuk kategori Informasi dan Komunikasi.

Sejalan dengan pertumbuhan yang tinggi, secara nilai keseluruhan kategori lapangan usaha yang menyusun perekonomian Kabupaten Bangka Barat mengalami pertumbuhan positif. Hal ini ditunjukkan melalui nilai PDRB baik Atas Dasar Harga Berlaku (ADHB) maupun ADHK.

c. Perkembangan PDRB di Kabupaten Bangka Barat

Kondisi perekonomian Kabupaten Bangka Barat pada Tahun 2019 secara umum menunjukkan kondisi yang lebih baik dibandingkan tahun sebelumnya. Hal ini dapat dilihat dari total Produk Domestik Regional Bruto (PDRB) yang diperoleh pada tahun 2019 atas dasar harga berlaku (ADHK) Rp 10.901.939 juta, meningkat sebesar 7,13 persen dibandingkan Tahun 2018, pertumbuhan PDRB ADHK inilah yang disebut dengan pertumbuhan ekonomi yang menggambarkan kenaikan produksi riil tanpa dipengaruhi inflasi Kabupaten Bangka Barat.



Keterangan : r) angka revisi

*) angka sementara

***) angka sangat sementara

Sumber : Badan Pusat Statistik Kab. Bangka Barat, 2020

Gambar 2.7 PDRB ADHB dan PDRB ADHK Kabupaten Bangka Barat Tahun 2015-2019 (juta rupiah)

Peningkatan PDRB di Kabupaten Bangka Barat terus mengalami peningkatan baik yang menggunakan harga berlaku maupun menggunakan harga konstan.

d. Struktur Ekonomi

Struktur perekonomian merupakan salah satu indikator yang dapat digunakan untuk melihat seberapa jauh program dan sasaran yang telah dicapai pada satu periode tertentu. Peranan setiap sektor terhadap PDRB dapat dilihat dari sumbangan yang diberikan oleh masing-masing sektor terhadap pembentukan PDRB setiap tahunnya. Melalui data peranan masing-masing sektor ekonomi terhadap PDRB, dapat dilihat seberapa jauh keberhasilan dari kebijakan yang telah dilakukan. Dengan kata lain, analisis ini dapat digunakan sebagai ukuran kemajuan dan keberhasilan pembangunan suatu daerah.

Tabel 2.4 Kontribusi Sektor terhadap PDRB (ADHB) Kabupaten Bangka Barat Tahun 2015-2019 (persentase)

KATEGORI	LAPANGAN USAHA	2015	2016	2017 ^r	2018 [*]	2019 ^{**}
(1)	(2)	(6)	(7)	(8)	(9)	(10)
A	Pertanian, Kehutanan, dan Perikanan	14,4	15,17	14,11	12,13	11,63
B	Pertambangan dan Penggalian	11,59	10,92	10,71	9,49	8,31
C	Industri Pengolahan	43,85	41,94	42,20	43,76	44,95
D	Pengadaan Listrik dan Gas	0,04	0,05	0,06	0,06	0,07
E	Pengadaan Air, Pengelolaan Sampah, Limbah dan Daur Ulang	0,01	0,01	0,01	0,01	0,01
F	Konstruksi	5,97	6,29	6,66	7,21	7,52

KATEGORI	LAPANGAN USAHA	2015	2016	2017 ^r	2018 [*]	2019 ^{**}
G	Perdagangan Besar dan Eceran; Reparasi Mobil dan Sepeda Motor	12,54	13,49	14,00	14,78	14,42
H	Transportasi dan Pergudangan	0,91	0,92	0,92	0,96	0,99
I	Penyediaan Akomodasi dan Makan Minum	1,11	1,17	1,17	1,20	1,26
J	Informasi dan Komunikasi	0,29	0,30	0,31	0,33	0,36
K	Jasa Keuangan dan Asuransi	0,40	0,41	0,40	0,42	0,45
L	Real Estate	1,95	2,02	2,01	2,06	2,08
M,N	Jasa Perusahaan	0,14	0,15	0,14	0,14	0,15
O	Administrasi Pemerintahan, Pertahanan dan Jaminan Sosial Wajib	4,21	4,37	4,45	4,52	4,73
P	Jasa Pendidikan	1,60	1,75	1,79	1,82	1,90
Q	Jasa Kesehatan dan Kegiatan Sosial	0,71	0,74	0,76	0,80	0,85
R,S,T,U	Jasa lainnya	0,27	0,30	0,30	0,31	0,32
PDRB ADHB		100	100	100	100	100

Keterangan : r) angka revisi

*) angka sementara

***) angka sangat sementara

Sumber : Badan Pusat Statistik Kab. Bangka Barat, 2020

Selama lima tahun terakhir (2015-2019) struktur perekonomian Kabupaten Bangka Barat didominasi oleh lima kategori lapangan usaha, diantaranya; lapangan usaha Industri Pengolahan; lapangan usaha Perdagangan Besar dan Eceran; Reparasi Mobil dan Sepeda Motor; lapangan usaha Pertanian, Kehutanan dan Perikanan; lapangan usaha Pertambangan dan Penggalian;serta lapangan usaha Konstruksi. Hal ini dapat dilihat dari peranan masing-masing lapangan usaha terhadap pembentukan PDRB Kabupaten Bangka Barat.

Peranan terbesar dalam pembentukan PDRB Kabupaten Bangka Barat pada tahun 2018 dihasilkan oleh lapangan usaha Industri Pengolahan. Kontribusi yang dihasilkan kategori ini menyumbang sebesar 44,95 persen terhadap total PDRB ADHB. Selanjutnya, lapangan usaha Perdagangan Besar dan Eceran; Reparasi Mobil dan Sepeda Motor mempunyai peranan sebesar 14,42 persen, disusul oleh lapangan usaha Pertanian, Kehutanan, dan Perikanan sebesar 11,63 persen. Sedangkan lapangan usaha Pertambangan dan Penggalian mempunyai peranan 8,31 persen, sedangkan lapangan usaha Konstruksi memiliki peranan sebesar 7,52 persen.

Selama periode 2015-2016, peranan lapangan usaha Industri Pengolahan mengalami penurunan, dimana pada tahun 2015 kontribusinya sebesar 43,85 persen turun pada tahun 2016 menjadi sebesar 41,94 persen. Meskipun demikian,

mulai dari tahun 2017 terus mengalami kenaikan hingga pada tahun 2019 kontribusinya mencapai 44,95 persen. Sementara itu, peranan lapangan usaha Pertanian, Kehutanan, dan Perikanan mengalami kenaikan dari tahun 2015 ke tahun 2016. Dimana kontribusinya sebesar 14,40 persen pada tahun 2015 naik menjadi sebesar 15,17 persen pada tahun 2016. Meskipun demikian, peranan lapangan usaha Pertanian, Kehutanan, dan Perikanan terus mengalami penurunan dari tahun 2017 hingga tahun 2019. Pada tahun 2017 kontribusinya sebesar 14,11 persen, terus turun hingga pada tahun 2019 kontribusinya menjadi sebesar 11,63 persen. Salah satu penyebab menurunnya peranan lapangan usaha Pertanian, Kehutanan, dan Perikanan adalah menurunnya produksi beberapa komoditas strategis perkebunan dan rendahnya harga komoditas strategis perkebunan di pasar internasional.

e. PDRB per Kapita

Indikator ini merupakan salah satu ukuran makro yang sering digunakan untuk mengukur tingkat perekonomian dan kesejahteraan penduduk di suatu wilayah, yaitu berapa nilai tambah yang dapat dinikmati setiap penduduk secara rata-rata dalam satu tahun. PDRB per kapita diperoleh dengan cara membagi PDRB dengan jumlah penduduk pada suatu daerah, sehingga PDRB per kapita tidak hanya dipengaruhi oleh pertumbuhan PDRB itu sendiri namun juga dipengaruhi oleh laju pertumbuhan penduduk.



Sumber : Badan Pusat Statistik, 2020

Gambar 2.8 PDRB per Kapita Kabupaten Bangka Barat Tahun 2015 – 2019 (Dalam Ribu Rupiah)

PDRB per kapita Kabupaten Bangka Barat selama lima tahun terakhir menunjukkan perkembangan yang positif dengan nilai yang terus meningkat setiap tahunnya. Pada Tahun 2019 PDRB per kapita Kabupaten Bangka Barat sebesar 66.466 juta rupiah, meningkat dari tahun 2018 dengan nilai 66.134 juta rupiah atau terjadi peningkatan sebesar 332 juta rupiah.



Sumber : Badan Pusat Statistik, 2020

Gambar 2.9 PDRB Per Kapita Menurut Kabupaten/Kota se Provinsi Kepulauan Bangka Belitung Tahun 2019 (juta rupiah)

Sementara jika dibandingkan dengan PDRB per kapita Provinsi Kepulauan Bangka Belitung maupun kabupaten/kota di lingkungan Provinsi Kepulauan Bangka Belitung, pada Tahun 2018 PDRB per kapita Kabupaten Bangka Barat memiliki angka yang tertinggi. Secara keseluruhan, hal ini menandakan bahwa perekonomian dan tingkat kemakmuran penduduk Kabupaten Bangka Barat secara umum semakin membaik dari tahun ke tahun meskipun pertumbuhannya semakin menurun.

f. Angka Kemiskinan

Dalam kurun waktu lima tahun terakhir, persentase penduduk miskin di Kabupaten Bangka Barat cenderung menurun yaitu dari 3,08 persen di tahun 2015 menjadi 2,67 persen di tahun 2019, sehingga persentase penduduk di atas garis kemiskinan pun meningkat yaitu dari 96,92 persen di tahun 2015 menjadi 97,33 persen di tahun 2019. Garis kemiskinan Kabupaten Bangka Barat pada tahun 2015 sebesar Rp 399.401,00 menjadi Rp 549.496,00 di tahun 2019. Tren garis kemiskinan di

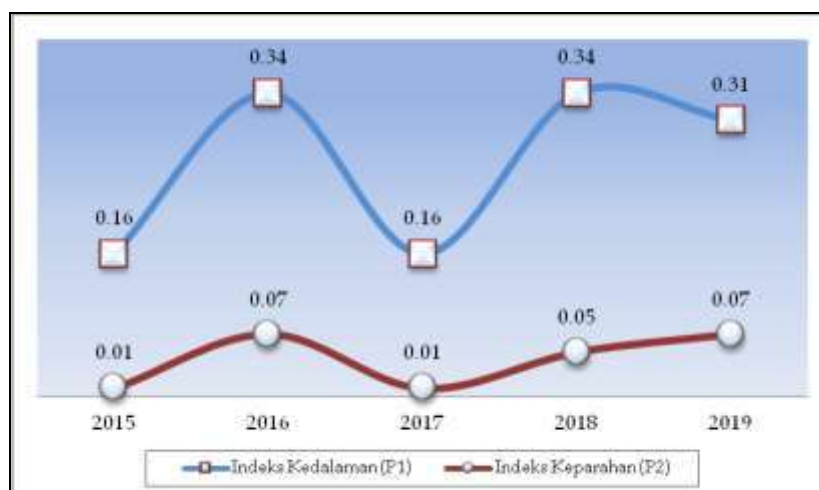
Kabupaten Bangka Barat semakin meningkat seiring dengan kenaikan harga barang yang disebabkan oleh inflasi.

Tabel 2.5 Garis Kemiskinan, Jumlah Penduduk Miskin, Persentase Penduduk Miskin dan di Atas Garis Kemiskinan Kabupaten Bangka Barat Tahun 2015 - 2019

Uraian	2015	2016	2017	2018	2019
Garis Kemiskinan (Rp)	399.401	440.850	497.567	520.642	549.496
Jumlah Penduduk Miskin	6.010	5.460	6.060	6.350	5.650
Persentase Penduduk Miskin	3,08	2,74	2,98	3,05	2,67
Persentase Penduduk di Atas Garis Kemiskinan	96,92	97,26	97,02	96,95	97,33

Sumber: Badan Pusat Statistik Kabupaten Bangka Barat, 2020

Dilihat dari Indeks Kedalaman (P1) Kemiskinan Kabupaten Bangka Barat, yaitu dari 0,32 pada tahun 2015 menjadi 0,31 pada tahun 2019. Kondisi tersebut dapat diartikan bahwa masyarakat yang masuk dalam kategori miskin memiliki rata-rata pengeluaran tidak begitu jauh dari garis kemiskinan yang ditetapkan. Dengan melakukan intervensi program, maka kemiskinan tidak terlalu sulit untuk ditanggulangi. Gambaran kemiskinan yang ditinjau dari Indeks Keparahan (P2) di Kabupaten Bangka Barat juga mengalami peningkatan dari tahun 2015 sebesar 0,05 menjadi 0,07 di tahun 2019. Hal ini diartikan ketimpangan antar penduduk miskin yang ada di Kabupaten Bangka Barat semakin besar namun tidak terlalu signifikan.

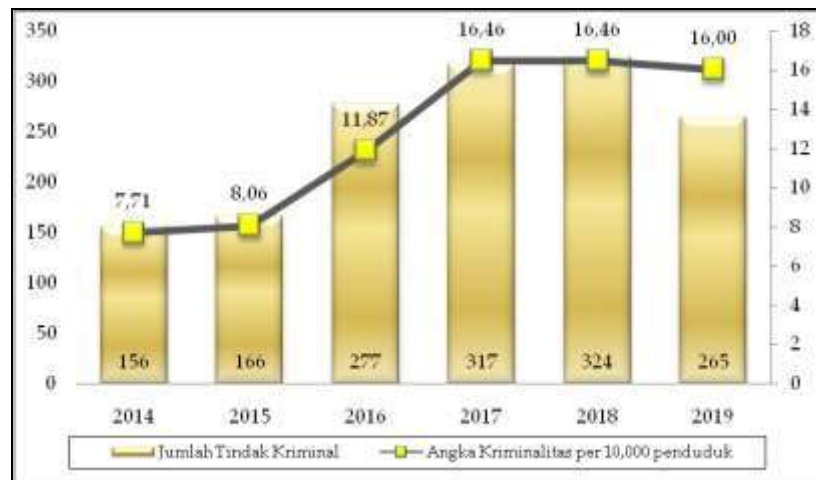


Sumber: Badan Pusat Statistik Kabupaten Bangka Barat, 2020

Gambar 2.10 Indeks Kedalaman dan Keparahan Kemiskinan Kabupaten Bangka Barat Tahun 2015 - 2019

g. Angka Kriminalitas

Kriminalitas sangat terkait dengan angka kemiskinan, tingkat ekonomi, angka pengangguran dan aspek sosial lainnya sehingga angka kriminalitas menjadi salah satu aspek analisis yang perlu diperhatikan. Selama kurun waktu 2014-2019, angka kriminalitas di Kabupaten Bangka Barat berfluktuasi dan cenderung meningkat. Total tindak pidana yang terjadi selama tahun 2019 di Bangka Barat memperlihatkan adanya penurunan sebesar 22% atau 59 perkara jika dibandingkan dengan tahun sebelumnya. Secara rata-rata tindak kriminal tertinggi setiap tahun adalah pada kasus pencurian dengan pemberatan.



Sumber : Polres Kab. Bangka Barat, 2020

Gambar 2.11 Perkembangan Angka Kriminalitas per 10.000 Penduduk di Kabupaten Bangka Barat Tahun 2014-2019

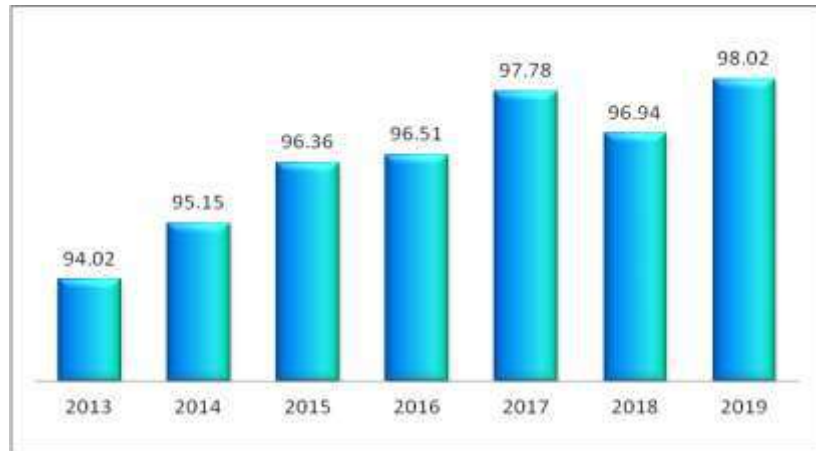
2.1.2.2 Fokus Kesejahteraan Masyarakat

I. Pendidikan

a. Angka Melek Huruf

Angka Melek Huruf (AMH) didefinisikan sebagai proporsi penduduk usia 15 tahun ke atas yang mempunyai kemampuan membaca dan menulis huruf latin dan huruf lainnya, tanpa harus mengerti apa yang dibaca/ditulisnya terhadap penduduk usia 15 tahun keatas. AMH digunakan untuk melihat pencapaian indikator dasar yang telah dicapai oleh suatu daerah, karena membaca merupakan dasar utama dalam memperluas ilmu pengetahuan. AMH merupakan indikator penting untuk melihat sejauh mana penduduk suatu daerah terbuka terhadap pengetahuan. Tingkat melek huruf yang tinggi menunjukkan adanya sebuah sistem pendidikan dasar yang efektif dan/atau program keaksaraan yang memungkinkan sebagian besar

penduduk untuk memperoleh kemampuan menggunakan kata-kata tertulis dalam kehidupan sehari-hari.



Sumber: LPPD, 2020

Gambar 2.12 Angka Melek Huruf
Kabupaten Bangka Barat Tahun 2013-2019

Pada gambar di atas, menunjukkan bahwa AMH di Kabupaten Bangka Barat selama periode 2013-2019 mengalami peningkatan, di tahun 2019 mengalami peningkatan menjadi 98,02 persen dibandingkan dengan tahun sebelumnya.

b. Angka Partisipasi Pendidikan

Keberhasilan pembangunan suatu wilayah ditentukan oleh sumber daya manusia yang berkualitas dan pendidikan merupakan salah satu cara meningkatkan kualitas SDM tersebut. Oleh karena itu peningkatan mutu pendidikan harus terus diupayakan, dimulai dengan membuka kesempatan seluas-luasnya kepada penduduk untuk mengenyam pendidikan, hingga pada peningkatan kualitas dan kuantitas sarana dan prasarana pendidikan. Untuk mengetahui seberapa banyak penduduk yang memanfaatkan fasilitas pendidikan dapat dilihat dari persentase penduduk menurut partisipasi sekolah. Untuk melihat partisipasi sekolah dalam suatu wilayah biasa dikenal beberapa indikator untuk mengetahuinya, antara lain Angka Partisipasi Kasar (APK) dan Angka Partisipasi Murni (APM).

APK menunjukkan partisipasi penduduk yang sedang mengenyam pendidikan sesuai dengan jenjang pendidikannya. APK merupakan persentase jumlah penduduk yang sedang bersekolah pada suatu jenjang pendidikan (berapapun usianya) terhadap jumlah penduduk usia sekolah yang sesuai dengan jenjang pendidikan tersebut. APK digunakan untuk mengukur keberhasilan program

pembangunan pendidikan yang diselenggarakan dalam rangka memperluas kesempatan bagi penduduk untuk mengenyam pendidikan.

Sementara APM adalah persentase jumlah anak pada kelompok usia sekolah tertentu yang sedang bersekolah pada jenjang pendidikan yang sesuai dengan usianya terhadap jumlah seluruh anak pada kelompok usia sekolah yang bersangkutan. APM digunakan untuk mengukur proporsi anak yang bersekolah tepat waktu. Bila seluruh anak usia sekolah dapat bersekolah tepat waktu, maka APM akan mencapai nilai 100. Secara umum, nilai APM akan selalu lebih rendah dari APK karena nilai APK mencakup anak diluar usia sekolah pada jenjang pendidikan yang bersangkutan. Selisih antara APK dan APM menunjukkan proporsi siswa yang terlambat atau terlalu cepat bersekolah

Tabel 2.6 Angka Partisipasi Kasar dan Angka Partisipasi Murni Kabupaten Bangka Barat Tahun 2012-2018

No.	Jenjang Pendidikan	2012	2013	2014	2015	2016	2017	2018	2019
Angka Partisipasi Kasar									
1.	SD/MI	113,09	102,85	105,6	111,46	111,99	114,43	114,96	110,52
2.	SMP/MTs	70,03	76,68	85,15	95,40	71,21	69,45	72,01	73,31
Angka Partisipasi Murni									
1.	SD/MI	92,80	92	92,26	98,29	97,10	99,34	100	99,53
2.	SMP/MTs	55,39	56,07	65,84	73,01	64,92	65,74	66,43	66,86

Sumber: Badan Pusat Statistik, 2020

Dari data tabel diatas, dapat dilihat bahwa partisipasi sekolah pada jenjang pendidikan sekolah dasar di Kabupaten Bangka Barat cukup tinggi, namun semakin tinggi jenjang pendidikan angka partisipasi semakin menurun. Hal ini dapat disebabkan oleh beberapa faktor, antara lain karena siswa masih banyak yang lebih memilih untuk melanjutkan sekolah ke kota/daerah lain dan juga disebabkan karena kesadaran ataupun kemauan masyarakat untuk memperoleh pendidikan lebih tinggi masih kurang.

Di tahun 2019 nilai APK untuk jenjang sekolah dasar yaitu 110,52 persen. Sementara nilai APM jenjang sekolah dasar adalah 99,53 persen. Untuk APK jenjang sekolah menengah pertama yaitu 73,31 persen. Sedangkan APM jenjang sekolah menengah pertama sebesar 66,86 persen. Dari data tersebut terjadi gap yang cukup besar baik nilai APK maupun APM antara sekolah dasar ke sekolah menengah pertama.

Dapat disimpulkan bahwa semakin tinggi tingkat pendidikan di Kabupaten Bangka Barat terlihat semakin rendah minat anak usia sekolah untuk melanjutkan pendidikan.

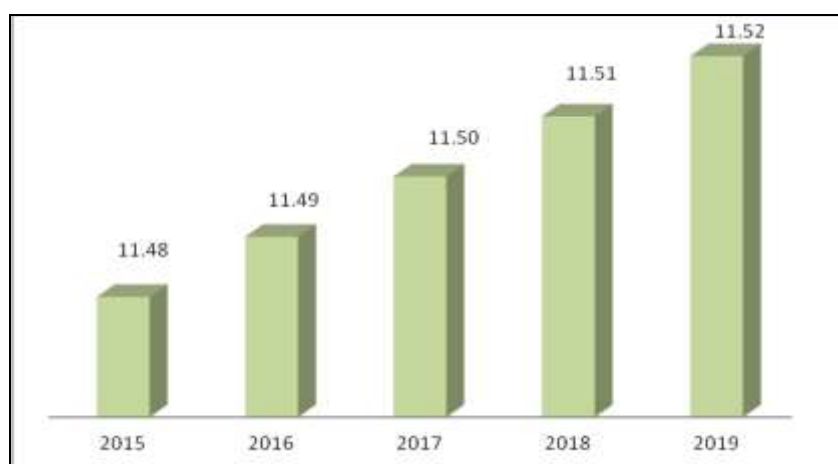
c. Angka Harapan Lama Sekolah

Angka Harapan Lama Sekolah (HLS) didefinisikan lamanya sekolah (dalam tahun) yang diharapkan akan dirasakan oleh anak pada umur tertentu di masa mendatang. Diasumsikan bahwa peluang anak tersebut akan tetap bersekolah pada umur-umur berikutnya sama dengan peluang penduduk yang bersekolah per jumlah penduduk untuk umur yang sama saat ini.

Angka HLS digunakan untuk mengetahui kondisi pembangunan sistem pendidikan di berbagai jenjang yang ditunjukkan dalam bentuk lamanya pendidikan (dalam tahun) yang diharapkan dapat dicapai oleh setiap anak. Angka HLS dihitung untuk usia 7 (tujuh) tahun ke atas karena mengikuti kebijakan pemerintah yaitu program wajib belajar yang dimulai dari usia 7 (tujuh) tahun.

Indikator Angka HLS merupakan data yang bersumber dari Badan Pusat Statistik (BPS). Data terakhir yang dipublikasikan oleh BPS di tahun 2019 merupakan pencapaian tahun 2018, sehingga untuk capaian tahun 2019 menggunakan realisasi Tahun 2018. Sedangkan untuk realisasi tahun sebelumnya Angka HLS sebesar 11,51, angka ini meningkat 0,01 poin.

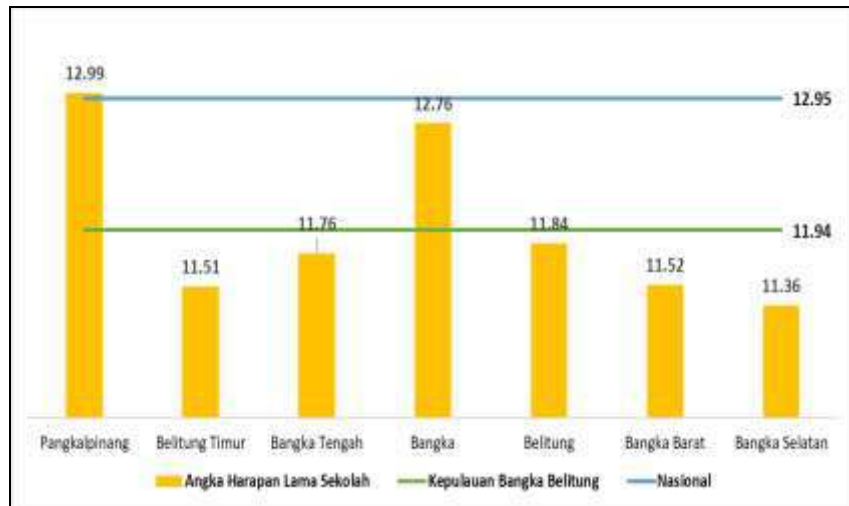
Angka HLS di Kabupaten Bangka Barat selama 5 (lima) tahun terakhir terus mengalami peningkatan meskipun tidak signifikan, seperti ditampilkan pada gambar berikut:



Sumber: Badan Pusat Statistik, 2015-2019

Gambar 2.13 Angka HLS Kabupaten Bangka Barat Tahun 2015-2019

Jika dibandingkan dengan capaian kabupaten/kota lain di Provinsi Kepulauan Bangka Belitung pada Tahun 2019, Kabupaten Bangka Barat berada pada posisi ke-5 setelah Kota Pangkalpinang, Kabupaten Bangka, Kabupaten Bangka Tengah dan Kabupaten Belitung. Capaian tersebut masih berada di bawah rata-rata capaian Provinsi Kepulauan Bangka Belitung yaitu 11,94 tahun dan dibawah capaian Nasional yang mencapai 12,95 tahun. Grafik lengkapnya dapat dilihat pada gambar berikut:



Sumber: Badan Pusat Statistik, 2020

Gambar 2.14 Angka HLS Kabupaten/Kota se Provinsi Kepulauan Bangka Belitung Tahun 2019

d. Rata-rata Lama Sekolah

Rata-rata Lama Sekolah (RLS) didefinisikan sebagai jumlah tahun yang digunakan oleh penduduk dalam menjalani pendidikan formal. Diasumsikan bahwa dalam kondisi normal rata-rata lama sekolah suatu wilayah tidak akan turun. Cakupan penduduk yang dihitung dalam penghitungan rata-rata lama sekolah adalah penduduk berusia 25 tahun ke atas.

Angka rata-rata lama sekolah Kabupaten Bangka Barat pada Tahun 2019 adalah 7,21 tahun. Angka ini berarti bahwa pada tahun tersebut rata-rata penduduk Bangka Barat yang usia 25 tahun ke atas telah mengenyam pendidikan formal selama 7,21 tahun. Angka RLS ini meningkat dari tahun sebelumnya sebesar 0,3 poin dengan realisasi 7,18 tahun.

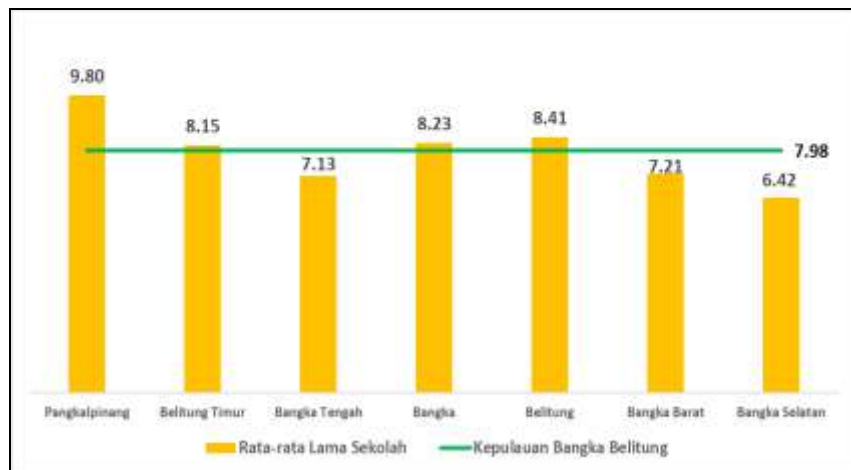
Berdasarkan data 6 (enam) tahun terakhir sesuai metode penghitungan baru IPM, realisasi Angka RLS terus meningkat, dengan peningkatan rata-rata sebesar 0,15 poin.



Sumber : Badan Pusat Statistik, 2020

Gambar 2.15 Rata-rata Lama Sekolah Kabupaten Bangka Barat Tahun 2015–2019

Sementara jika dibandingkan dengan Angka RLS dengan Kabupaten/Kota lain di Provinsi Kep. Bangka Belitung, pada Tahun 2019 adalah sebagai berikut:



Sumber : Badan Pusat Statistik, 2020

Gambar 2.16 Rata-Rata Lama Sekolah Kabupaten/Kota se-Provinsi Kepulauan Bangka Belitung Tahun 2019

e. Rata-rata Nilai Ujian Nasional

Sementara jika dilihat dari kualitas pendidikan siswa yang diukur dari rata-rata nilai ujian nasional, maka selama kurun waktu empat tahun terakhir menunjukkan trend penurunan di semua jenjang pendidikan. Hal ini sejalan dengan peringkat nilai rata-rata ujian nasional Kabupaten Bangka Barat di Provinsi Kepulauan Bangka Belitung, yaitu membandingkan nilai rata-rata ujian nasional siswa lulusan Kabupaten Bangka Barat untuk setiap jenjang pendidikan (kecuali SD) dengan nilai rata-rata siswa kabupaten/kota di Provinsi Kepulauan Bangka Belitung.

Berikut ini peringkat dan nilai Ujian Akhir Sekolah Berstandar Nasional Ujian Nasional (UN) jenjang SMP Tahun 2019 se-Provinsi Kepulauan Bangka Belitung dibandingkan dengan rata-rata nilai provinsi dan nasional.

Tabel 2.7 Peringkat Ujian Nasional Jenjang SMP/MTs se-Provinsi Kepulauan Bangka Belitung Tahun 2019

Uraian	Nilai Rata-rata UN jenjang SMP/MTs	Peringkat
Nasional	51,76	-
Provinsi Kepulauan Bangka Belitung	52,12	-
Kota Pangkalpinang	58,08	1
Kab. Belitung Timur	53,93	2
Kab. Belitung	53,60	3
Kab. Bangka	51,57	4
Kab. Bangka Tengah	50,29	5
Kab. Bangka Barat	50,11	6
Kab. Bangka Selatan	47,24	7

Sumber : Kementerian Pendidikan dan Kebudayaan, 2020

Dari tabel terlihat bahwa nilai UN baik jenjang SMP untuk Kabupaten Bangka Barat jika dibandingkan dengan kabupaten/kota se-Provinsi Kepulauan Bangka Belitung tergolong rendah. Jika membandingkan nilai rata-rata UASBN jenjang SMP dengan nilai rata-rata UN provinsi selisih sekitar 2,01 dan jika dibandingkan dengan nilai rata-rata Nasional maka rata-rata nilai UN tingkat SMP Kabupaten Bangka Barat selisih 1,65 point.

II. Kesehatan

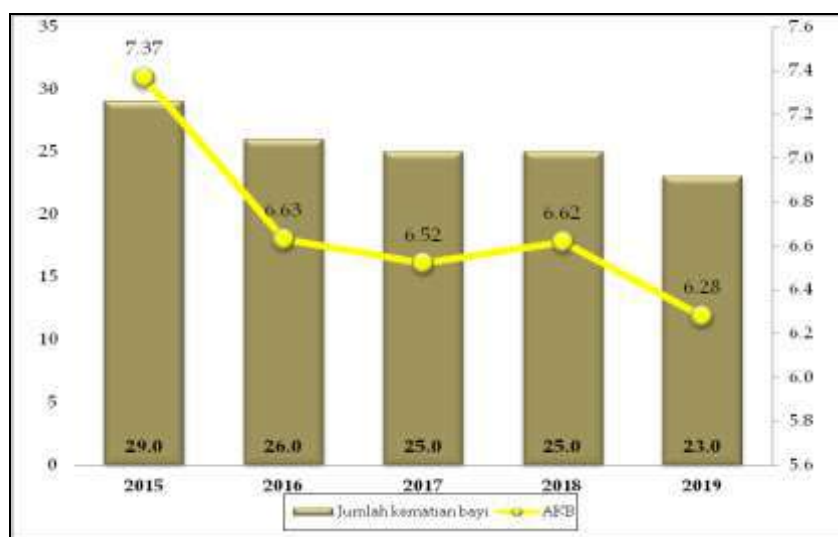
Beberapa indikator bidang kesehatan menunjukkan bahwa kualitas masyarakat Kabupaten Bangka Barat dari sisi kesehatan belum sesuai dengan harapan. Permasalahan-permasalahan kesehatan yang ada dapat diminimalisir dengan adanya komitmen yang kuat dari pemerintah dalam menyediakan layanan kesehatan yang optimal.

a. Angka Kematian Bayi

Angka kematian bayi (AKB) merupakan angka yang menunjukkan banyaknya kematian bayi usia 0-1 tahun dari setiap 1.000 kelahiran hidup pada tahun tertentu atau dapat dikatakan juga sebagai probabilitas bayi meninggal sebelum mencapai usia satu tahun. Angka Kematian bayi merupakan indikator yang penting untuk mencerminkan keadaan derajat kesehatan masyarakat, karena bayi yang baru

lahir sangat sensitif terhadap keadaan lingkungan tempat orang tua si bayi tinggal dan sangat erat hubungannya dengan status sosial orang tua si bayi. Kemajuan yang dicapai dalam pencegahan dan pemberantasan berbagai penyakit penyebab kematian akan tercermin secara jelas dengan menurunnya tingkat AKB. Dengan demikian angka kematian bayi merupakan tolak ukur yang sensitif dari semua upaya intervensi yang dilakukan pemerintah khususnya bidang kesehatan.

Jumlah Kematian Penduduk usia 0-1 tahun (bayi) di Kabupaten Bangka Barat berfluktuatif namun cenderung menurun. Pada tahun 2015 jumlah bayi mati sebanyak 29 jiwa. Kondisi ini terus membaik dengan penurunan signifikan di tahun 2019 menjadi sebanyak 23 jiwa dengan angka kematian bayi sebesar 6,28 persen. Perkembangan angka kematian bayi di Kabupaten Bangka Barat dapat dilihat pada grafik berikut.



Sumber: Dinas Kesehatan, 2020

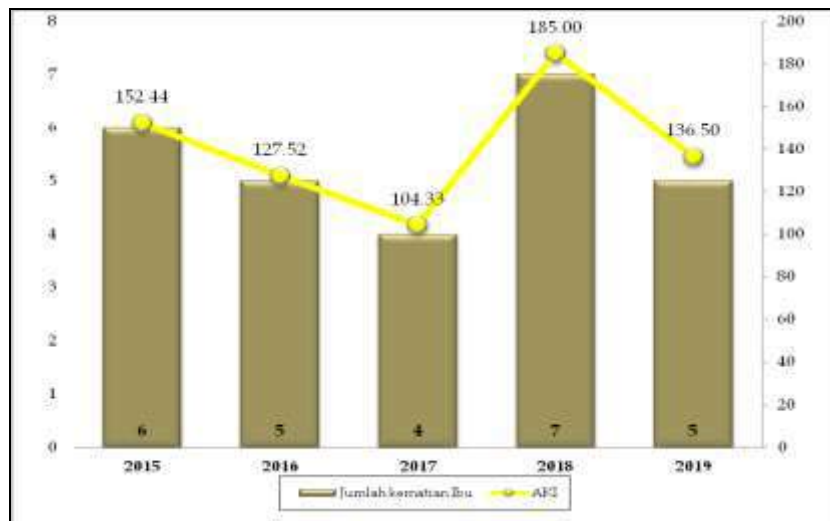
Gambar 2.17 Jumlah Kematian Bayi dan Angka Kematian Bayi per 1.000 kelahiran hidup Kabupaten Bangka Barat Tahun 2015-2019

Ada banyak faktor yang mempengaruhi tingkat AKB, diantaranya adalah pemerataan pelayanan kesehatan berikut fasilitasnya. Hal ini disebabkan karena AKB sangat sensitif terhadap perbaikan pelayanan kesehatan. Selain itu, faktor lainnya yaitu perbaikan kondisi ekonomi yang tercermin dengan peningkatan pendapatan masyarakat yang berkontribusi terhadap perbaikan gizi sehingga berdampak positif pada daya tahan bayi terhadap penyakit. Di lain sisi terdapat faktor negatif yang juga mempengaruhi AKB antara lain rendahnya kualitas perawatan selama masa kehamilan, saat persalinan, masa nifas, rendahnya kualitas sanitasi dasar, kondisi gizi serta penyakit-penyakit infeksi serta sarana

prasarana kesehatan yang belum memadai khususnya alat kesehatan pelayanan obstetri neonatal emergensi dasar (PONED).

b. Angka Kematian Ibu

Angka Kematian Ibu didefinisikan sebagai angka kematian ibu per 100.000 kelahiran hidup. AKI dihitung dari kematian perempuan pada saat hamil atau kematian dalam kurun waktu 42 hari sejak terminasi kehamilan tanpa memandang lamanya kehamilan atau tempat persalinan yakni kematian yang disebabkan karena kehamilannya atau pengelolaannya, tetapi bukan karena sebab-sebab lain. AKI merupakan indikator penting untuk melihat derajat kesehatan suatu bangsa dan menjadi salah satu komponen indeks pembangunan maupun indeks kualitas hidup.



Sumber: Dinas Kesehatan, 2020

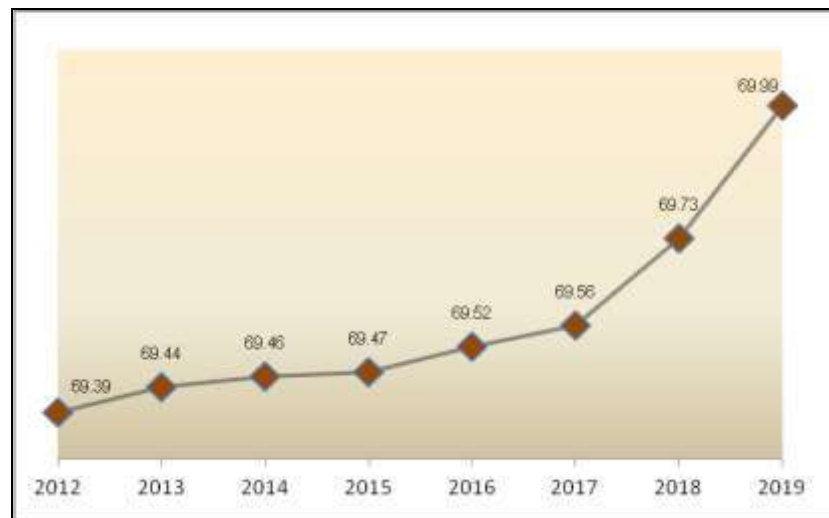
Gambar 2.18 Jumlah Kematian Ibu dan Angka Kematian Ibu per 100.000 kelahiran hidup Kabupaten Bangka Barat Tahun 2015-2019

Data AKI di Kabupaten Bangka Barat pada tahun 2019 yaitu 136,5 per 100.000 kelahiran hidup, dimana capaian tersebut termasuk tinggi jika dibandingkan dengan target nasional 102 per 100.000 kelahiran hidup. Sebaran kasus AKI di Kabupaten Bangka Barat yaitu 1 kasus di Kecamatan Muntok, 2 kasus di Kecamatan Simpangteritip, 1 kasus di Kecamatan Kelapa dan 1 kasus di Kecamatan Parittiga. Secara umum hal ini disebabkan oleh komplikasi penyakit pada ibu hamil khususnya PTM yaitu hipertensi, sosial budaya masyarakat yang mempunyai keyakinan dari tradisi warisan sebelumnya, serta aksesibilitas ibu pada fasilitas kesehatan rujukan. Masih tingginya AKI disebabkan

juga oleh kualitas pelayanan ibu serta 3 terlambat “3T” yaitu terlambat mengambil keputusan, terlambat merujuk, terlambat menangani dan 4 terlalu “4T” yaitu terlalu muda,terlalu tua, terlalu dekat dan terlalu banyak.

c. Angka Harapan Hidup

Angka Harapan Hidup (AHH) merupakan perkiraan jumlah tahun hidup dari individu yang berdiam di suatu wilayah, pada suatu tahun tertentu dan dalam situasi mortalitas yang berlaku di lingkungan masyarakatnya.

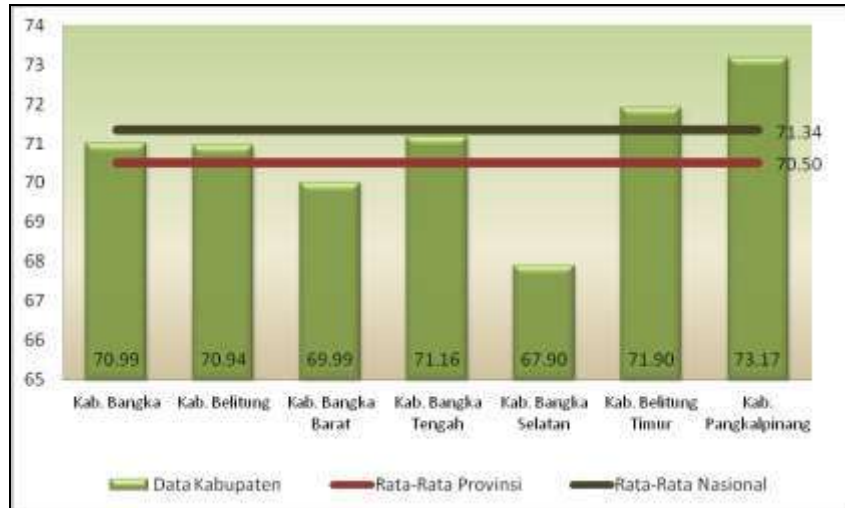


Sumber: BPS Kabupaten Bangka Barat, 2020

Gambar 2.19 Angka Harapan Hidup Penduduk Kabupaten Bangka Barat Tahun 2012 - 2019

Walaupun capaian AHH Kabupaten Bangka Barat terus meningkat, namun jika dibandingkan dengan AHH Kab/Kota se-Provinsi Kepulauan Bangka Belitung pada Tahun 2019 ternyata masih berada pada posisi yang cukup rendah, yaitu posisi ke 6 (enam). Capaian AHH Kabupaten Bangka Barat ini lebih rendah jika dibandingkan dengan AHH Provinsi Kepulauan Bangka Belitung (70,50 tahun) dan AHH Nasional (71,34 tahun).

Angka Harapan Hidup Kabupaten/Kota se Provinsi Kepulauan Bangka Belitung Tahun 2019 ditampilkan pada gambar berikut :

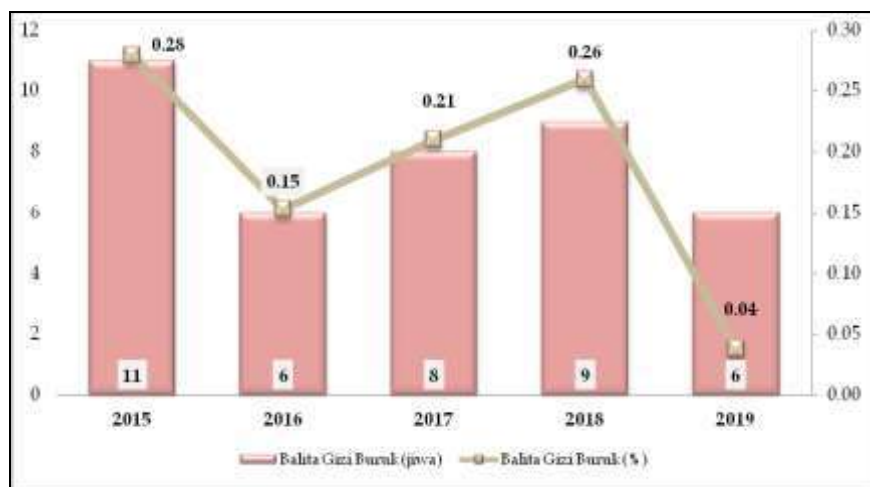


Sumber : Badan Pusat Statistik, 2020

Gambar 2.20 Angka Harapan Hidup Kabupaten/Kota se-Provinsi Kepulauan Bangka Belitung Tahun 2019

d. Balita Gizi Buruk

Gizi buruk adalah suatu keadaan kurang gizi tingkat berat pada anak berdasarkan indeks berat badan menurut tinggi badan ≤ 3 standar deviasi dan atau ditemukan tanda-tanda klinis gizi buruk. Jumlah kasus gizi buruk di Kabupaten Bangka Barat selama lima tahun terakhir berfluktuatif. Pada tahun 2019, jumlah kasus gizi buruk di Kabupaten Bangka Barat sebanyak 6 kasus, kasus tersebut menurun bila dibandingkan dengan jumlah kasus di tahun sebelumnya yaitu 9 kasus di tahun 2018. Kasus gizi buruk yang ditemukan di Kabupaten Bangka Barat seluruhnya mendapat perawatan dari tenaga kesehatan.



Sumber: Dinas Kesehatan, 2020

Gambar 2.21 Persentase Balita Gizi Buruk Kabupaten Bangka Barat Tahun 2015 - 2019

e. *Stunting*

Pada Tahun 2019, Kabupaten Bangka Barat menjadi salah satu Kabupaten yang masuk ke dalam 100 Kabupaten/Kota prioritas intervensi *stunting* di Indonesia dengan angka *stunting* relatif tinggi yang kemudian ditegaskan dalam Instruksi Menteri Dalam Negeri Nomor 440/1959/SJ tentang Intervensi Penurunan *Stunting* Terintegrasi Tahun 2018.

Terkait dengan gizi buruk, berdasarkan pendataan ulang yang dilakukan, kasus *stunting* (pendek dan sangat pendek) Tahun 2019 di desa dengan prevalensi *stunting* tertinggi terjadi di Kecamatan Simpangteritip sebanyak 12 desa dan Kecamatan Kelapa sebanyak 9 desa. Menurut standar WHO, batas maksimal prevalensi balita *stunting* adalah dua puluh persen dari jumlah total anak balita. Berdasarkan data Riset Kesehatan Dasar (Riskesdas) Tahun 2018 Provinsi Kepulauan Bangka Belitung, prevalensi *stunting* Kabupaten Bangka Barat sebesar 33,27 persen dan nilai tersebut lebih tinggi jika dibandingkan dengan prevalensi *stunting* tahun 2013 sebesar 33,20 persen.

Tabel 2. 8 Persentase Prevalensi status gizi (PB/U) Balita menurut Kabupaten/Kota, Provinsi Kepulauan Bangka Belitung

KABUPATEN/KOTA	SANGAT PENDEK		PENDEK		TOTAL	
	2013	2018	2013	2018	2013	2018
Bangka	11,2%	7,94%	15%	15,96%	26,2%	23,9%
Belitung	6,7%	5,75%	15%	14,15%	21,7%	19,9%
Bangka Barat	10,0%	9,18%	23,2%	24,09%	33,20%	33,27%
Bangka Tengah	14,3%	10,97%	18,1%	15,12%	32,4%	26,09%
Bangka Selatan	7,1%	8,23%	22,6%	18,69%	29,7%	26,92%
Belitung Timur	6,9%	1,21%	20,3%	13,52%	27,2%	14,73%
Pangkal Pinang	2,5%	4,25%	9,7%	9,08%	12,2%	13,33%
Bangka Belitung	8,9%	7,3%	17,7%	16,07%	26,6%	23,37%

Sumber : Riset Kesehatan Dasar (Riskesdas) 2018

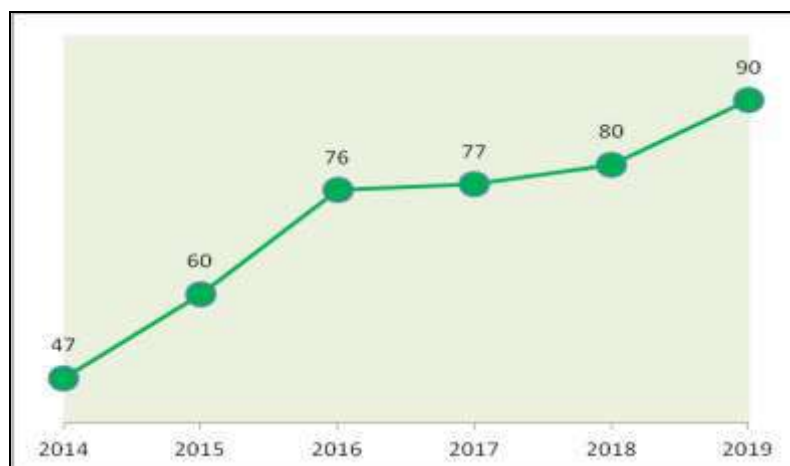
Faktor penyebab terjadinya *stunting* di Kabupaten Bangka Barat, yaitu:

1. Pernikahan usia dini ibu, dimana risiko ibu menikah kurang dari 20 tahun terhadap kejadian *stunting* dua kali lebih besar dibandingkan dengan ibu yang menikah diatas 20 tahun;
2. Penyakit infeksi (diare), dimana bayi dengan penyakit ini memiliki faktor risiko 3 (tiga) kali lebih besar dibanding yang tidak diare;

3. Pendidikan orang tua, dimana pendidikan ibu rendah memiliki faktor risiko terhadap kejadian *stunting* sebanyak 1,705 kali dibandingkan dengan pendidikan ibu tinggi;
4. Pendapatan keluarga, dimana pendapatan keluarga yang rendah mempunyai faktor risiko terjadinya kejadian *stunting* sebanyak 2,427 kali dibandingkan dengan pendapatan tinggi;
5. Ketersediaan jamban sehat, dimana hal ini menjadi faktor risiko terjadinya *stunting* 2,4 kali lebih besar dibandingkan yang mempunyai jamban.

2.1.2.3 Fokus Seni Budaya

Pembangunan kebudayaan di Kabupaten Bangka Barat ditujukan untuk melestarikan dan mengembangkan kebudayaan daerah serta mempertahankan nilai-nilai budaya daerah di tengah-tengah tantangan perkembangan budaya global. Berdasarkan data beberapa tahun terakhir, pengembangan kebudayaan di Kabupaten Bangka Barat mengalami peningkatan, yang ditunjukkan dengan adanya peningkatan jumlah grup kesenian.



Sumber: Dinas Pariwisata dan Kebudayaan, 2020

Gambar 2.22 Jumlah Sanggar Kesenian Kabupaten Bangka Barat Tahun 2014-2019

2.1.3 Aspek Pelayanan Umum

Pelayanan umum pada hakekatnya merupakan implementasi pelayanan publik, yakni segala bentuk jasa pelayanan baik dalam bentuk pelayanan barang, pelayanan jasa maupun pelayanan administratif yang menjadi tanggung jawab pemerintah daerah dalam upaya pemenuhan kebutuhan masyarakat sesuai dengan ketentuan peraturan perundangan yang berlaku. Setelah

dikeluarkannya Undang-Undang Nomor 23 Tahun 2014 tentang Pemerintahan Daerah, maka terjadi perubahan kewenangan terhadap urusan pemerintahan daerah yang sebelumnya urusan wajib terdiri dari 26 urusan menjadi 24 urusan, sementara urusan pilihan tetap berjumlah 8 urusan.

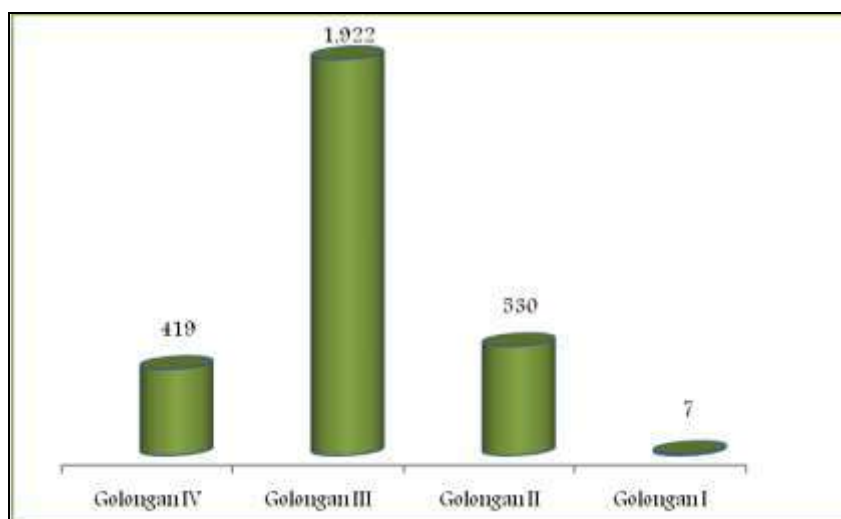
Urusan Otonomi Daerah, Pemerintahan Umum, Administrasi Keuangan Daerah, Perangkat Daerah, Kepegawaian serta urusan perencanaan pembangunan yang sebelumnya menjadi urusan wajib pemerintah daerah, dengan ditetapkannya Undang-Undang Nomor 23 Tahun 2014 tentang Pemerintahan Daerah menjadi unsur pendukung penyelenggaraan pemerintahan daerah.

Sebelum diuraikan mengenai capaian kinerja fokus layanan urusan wajib dan urusan pilihan, berikut beberapa capaian kinerja terkait penyelenggaraan pemerintahan sebagai berikut.

a. Kepegawaian Daerah

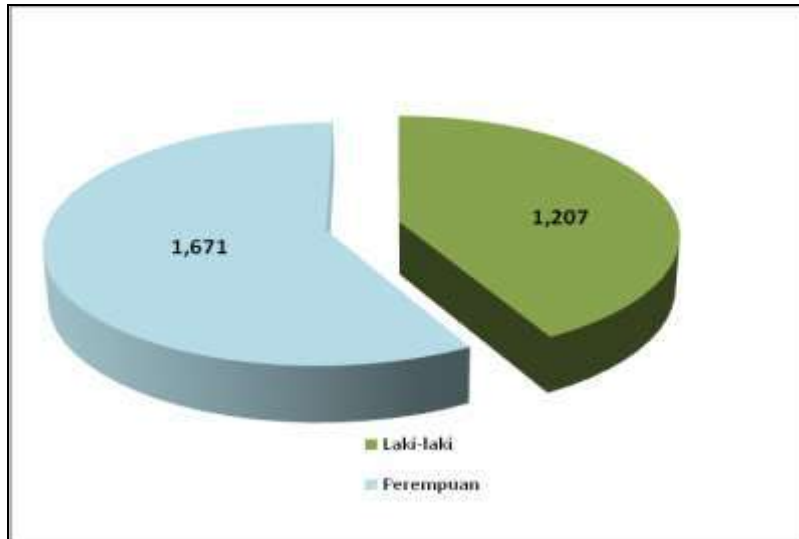
Di dalam penyelenggaraan pemerintahan daerah, peningkatan dan penataan fungsi utama pemerintahan, kelembagaan yang efisien dan efektif dengan tata laksana yang jelas dan transparan diawali oleh SDM aparatur yang profesional, berakuntabilitas kepada mitra kerja (*stakeholders*), serta adanya pengawasan secara internal maupun eksternal.

Dalam rangka menunjang pelaksanaan pemerintahan sampai dengan Bulan Desember Tahun 2019 jumlah Pegawai Negeri Sipil (PNS) di Kabupaten Bangka Barat sebanyak 2.878 orang.



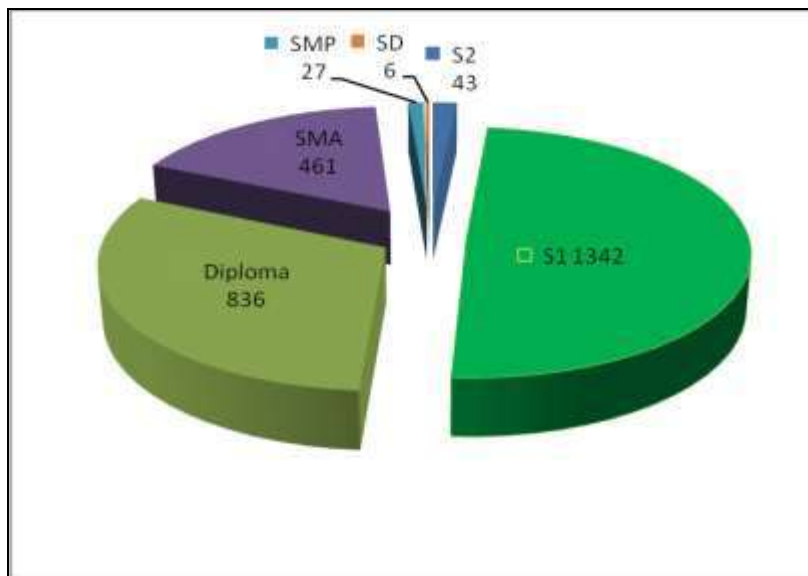
Sumber : Badan Kepegawaian dan Pengembangan SDM Daerah, 2020

Gambar 2.23 Jumlah Pegawai Negeri Sipil Berdasarkan Golongan Kabupaten Bangka Barat per Bulan Desember Tahun 2019



Sumber : Badan Kepegawaian dan Pengembangan SDM Daerah, 2020

Gambar 2.24 Jumlah Pegawai Negeri Sipil Berdasarkan Jenis Kelamin Kabupaten Bangka Barat per Bulan Desember Tahun 2019



Sumber : Badan Kepegawaian dan Pengembangan SDM Daerah, 2020

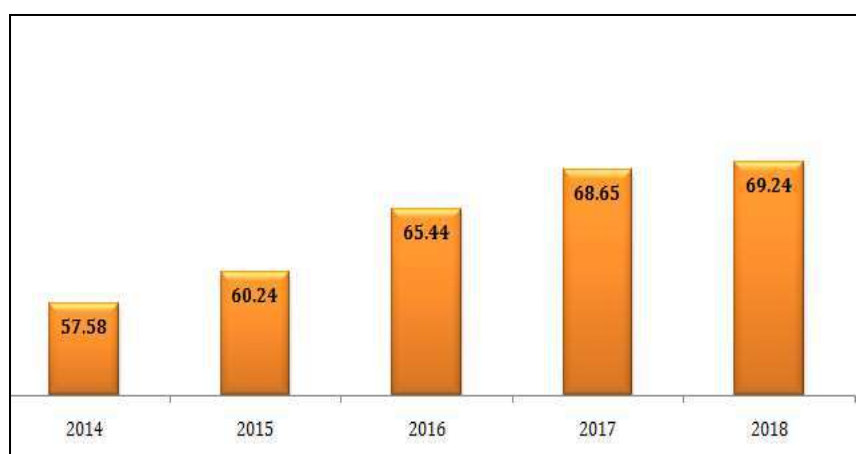
Gambar 2.25 Jumlah Pegawai Negeri Sipil Berdasarkan Tingkat Pendidikan Kabupaten Bangka Barat per Bulan Desember Tahun 2019

b. Akuntabilitas Kinerja Instansi Pemerintah

Perbaikan sistem manajemen pemerintahan merupakan agenda penting dalam reformasi pemerintahan yang sedang dijalankan oleh pemerintah. Sistem manajemen pemerintahan yang berfokus pada peningkatan akuntabilitas dan sekaligus peningkatan kinerja yang

berorientasi pada hasil (outcome) dikenal sebagai Sistem Akuntabilitas Kinerja Instansi Pemerintah (SAKIP).

Penilaian terhadap implementasi SAKIP dilakukan oleh Kementerian Pendayagunaan Aparatur Negara dan Reformasi Birokrasi yang dilihat dari 5 (lima) aspek yaitu dari sisi perencanaan kinerja, pengukuran kinerja, pelaporan kinerja, evaluasi internal dan capaian kinerja. Dari kelima aspek tersebut, aspek dengan bobot penilaian terbesar adalah pada perencanaan kinerja yaitu 23,26 persen, yang selanjutnya pengukuran 15,80 persen, capaian kinerja masing-masing 12,04 persen, pelaporan kinerja dengan bobot 11,14 persen dan evaluasi internal sebesar 7 persen.



Sumber : BP4D Kabupaten Bangka Barat, 2020 (diolah)

Gambar 2.26 Hasil Evaluasi SAKIP
Kabupaten Bangka Barat Tahun 2013 - 2017

Tabel 2.9 Hasil Evaluasi SAKIP Berdasarkan Komponen Penilaian
Kabupaten Bangka Barat Tahun 2017 – 2018

KOMPONEN	BOBOT	2017	2018	KET
Perencanaan Kinerja	30	23,12	23,26	↑
Pengukuran Kinerja	25	15,74	15,80	↑
Pelaporan Kinerja	15	11,04	11,14	↑
Evaluasi Internal	10	6,88	7,00	↑
Capaian Kinerja	20	11,88	12,04	↑
Nilai Hasil Evaluasi	100	68,65	69,24	↑

Sumber: Kementerian PAN RB, 2020

Pada tahun 2019 untuk penilaian SAKIP Kabupaten Bangka Barat tahun 2018 mendapat predikat "B" (Baik) dengan nilai 69,24. Jika dilihat dari hasil tersebut, maka terjadi peningkatan jika dibandingkan dengan hasil penilaian SAKIP tahun 2017 dengan nilai 68,65. Perbaikan dan

peningkatan kinerja terus dilakukan oleh Pemerintah Kabupaten Bangka Barat dalam rangka menuju tata pemerintahan yang baik.

c. Pengelolaan Keuangan Daerah

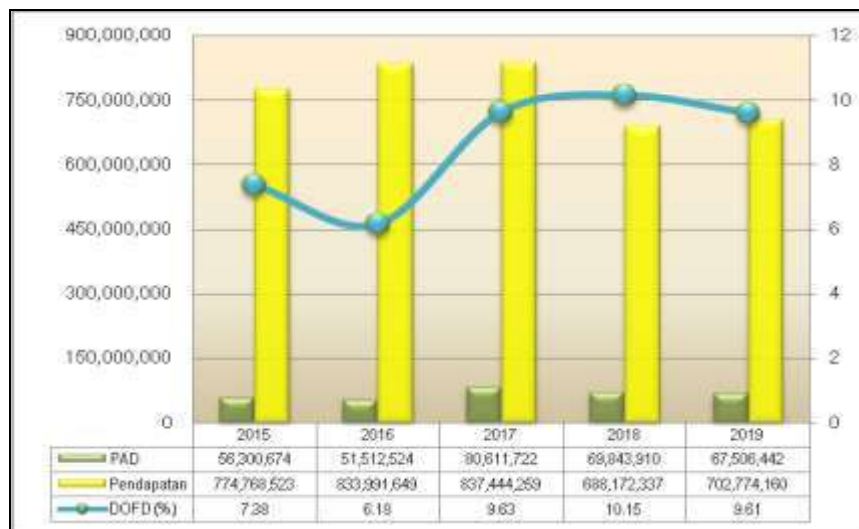
Pada Tahun 2019 untuk pemeriksaan laporan keuangan Tahun 2018, Badan Pemeriksa Keuangan (BPK) memberikan opini Wajar Dengan Pengecualian (WDP) terhadap laporan keuangan Pemerintah Kabupaten Bangka Barat. Hal ini disebabkan masih terdapat beberapa catatan terkait hasil pemeriksaan keuangan Pemerintah Kabupaten Bangka Barat oleh BPK antara lain 12 temuan terkait laporan keuangan daerah serta 2 (dua) temuan terkait barang milik daerah.

Jika dibandingkan dengan kinerja Provinsi Kepulauan Bangka Belitung terkait pencapaian opini BPK terhadap laporan keuangan Tahun 2018 yang memperoleh predikat WTP, Pemerintah Kabupaten Bangka Barat memiliki pencapaian lebih rendah dari Provinsi. Menurut opini BPK, laporan keuangan Pemerintah Kabupaten Bangka Barat menyajikan secara wajar dalam semua hal yang materil, posisi keuangan dan realisasi anggaran, perubahan saldo anggaran lebih, operasional, arus kas, serta perubahan akuitas telah sesuai dengan standar akuntansi pemerintah kecuali dalam hal aset. Untuk memperkuat keyakinan, pihak BPK juga melakukan pemeriksaan terhadap sistem pengendalian internal dan kepatuhan terhadap ketentuan peraturan perundang-undangan.

Kemampuan daerah dalam membiayai pelaksanaan program dan kegiatan dapat dilihat melalui komposisi pendapatan daerah dalam APBD. Seperti halnya sebagian besar daerah lain di Indonesia, komposisi pendapatan daerah di dalam APBD Kabupaten Bangka Barat masih didominasi oleh dana transfer dari pusat. Hal ini menunjukkan bahwa kemampuan Pemerintah Kabupaten Bangka Barat masih sangat terbatas untuk membiayai program-program pembangunan khususnya yang bersifat inisiatif daerah.

Sejalan dengan permasalahan di atas, Derajat Otonomi Fiskal Daerah (DOFD) Kabupaten Bangka Barat selama 5 (lima) tahun terakhir dapat dikategorikan masih tergolong sangat kurang atau rendah dengan rata-rata 8,59 persen. DOFD merupakan salah satu indikator untuk menganalisis kemampuan keuangan daerah dengan mengukur kontribusi realisasi PAD terhadap APBD. DOFD Kabupaten Bangka Barat mengalami penurunan yaitu dari 9,61 persen di tahun 2019 menjadi 10,15 persen di tahun 2018. Penurunan PAD dikarenakan adanya penurunan pada komponen pajak daerah serta peningkatan pada komponen pendapatan lainnya (dana perimbangan dan lain-lain pendapatan yang sah), sehingga membuat perhitungan DOFD semakin kecil. Guna mempermudah pelayanan terhadap masyarakat terkait urusan pendapatan daerah, Badan Pengelolaan Pajak dan Retribusi Daerah memiliki

unit pelaksana teknis dinas yang tersebar di semua kecamatan yang ada di Kabupaten Bangka Barat.



Sumber : BPPRD dan BPKAD, 2020 (diolah)

Gambar 2.27 Derajat Otonomi Fiskal Daerah Kabupaten Bangka Barat Tahun 2015-2019

d. Produk Hukum Daerah

Secara umum produk hukum yang ditetapkan pada tahun 2011-2019 berfluktuasi yang disusun sesuai dengan kebutuhan dan kepentingan yang diatur oleh Pemerintah Daerah Kabupaten Bangka Barat.

Tabel 2.10 Daftar Penerbitan Peraturan/Kebijakan/Regulasi Daerah Kabupaten Bangka Barat Tahun 2011 - 2019

No.	Tahun	Peraturan Daerah	Peraturan Bupati	Keputusan Bupati
1.	2011	17	66	575
2.	2012	26	39	681
3.	2013	17	56	946
4.	2014	14	46	1.059
5.	2015	14	64	968
6.	2016	12	93	834
7.	2017	12	104	825
8.	2018	15	110	860
9.	2019	13	89	863

Sumber : Bagian Hukum Sekretariat Daerah, 2020

Dalam rangka menyebarluaskan jaringan dokumentasi dan informasi hukum di Lingkungan Pemerintah Kabupaten Bangka Barat, pada tahun 2014 telah dibangun Website Jaringan

Dokumentasi dan Informasi Hukum (JDIH) Kabupaten Bangka Barat yang ditetapkan melalui Peraturan Bupati Bangka Barat Nomor 6 Tahun 2014 tentang Jaringan Dokumentasi dan Informasi Hukum Kabupaten Bangka Barat. Pembangunan JDIH Kabupaten Bangka Barat bertujuan untuk dapat menyebarluaskan dan memberikan informasi hukum kepada masyarakat maupun penyelenggara pemerintah ataupun pihak swasta secara cepat dan tepat.

e. Survei Kepuasan Masyarakat Atas Pelayanan Publik

Tugas utama dari seluruh unsur penyelenggara pemerintahan adalah untuk memberikan pelayanan publik kepada masyarakat. Untuk mengukur sejauh mana layanan yang diberikan dapat memuaskan masyarakat sesuai prosedur yang ditetapkan, maka dilakukan survei kepuasan masyarakat di unit-unit pelayanan masyarakat.

Pada tahun 2019, Survei Kepuasan Masyarakat (SKM) telah dilakukan di unit-unit pelayanan yaitu sebanyak 22 unit pelayanan. Dari kuisisioner yang telah disampaikan ke Bagian Organisasi dan Reformasi Birokrasi, setelah dilakukan evaluasi terdapat unit pelayanan yang belum menggunakan pengukuran berdasarkan Peraturan Menteri Pendayagunaan Aparatur Negara dan Reformasi Birokrasi Nomor 14 Tahun 2017 tentang Pedoman Penyusunan Survei Kepuasan Masyarakat Unit Penyelenggara Pelayanan Publik. Unit pelayanan yang telah melakukan SKM sesuai Peraturan Menteri Pendayagunaan Aparatur Negara dan Reformasi Birokrasi Nomor 14 Tahun 2017 sebanyak 8 (delapan) unit pelayanan dengan rata-rata SKM sebesar sebesar 78,62 yaitu masuk dalam kategori B (Baik). Namun jika dibandingkan dengan rata-rata nilai SKM tahun 2018, nilai di tahun 2019 terjadi penurunan.

Tabel 2.11 Hasil Survei Kepuasan Masyarakat Kabupaten Bangka Barat Tahun 2016-2019

No.	Unit Pelayanan	SKM 2016	SKM 2017	SKM 2018	SKM 2019	Keterangan
1	Dinas Kesehatan	78,81	82,19	80,35	76,12	Menurun
2	Dinas Pencatatan Sipil dan Kependudukan	-	-	77,98	-	-
3	Dinas Perpustakaan dan Kearsipan	-	-	82,06	81,30	Menurun
4	Dinas Pendidikan, Pemuda dan Olahraga	73,87	78,07	79,38	-	-
5	Badan Pengelolaan Pajak dan Retribusi Daerah	-	-	79,44	-	-
6	Dinas Pengendalian Penduduk dan Keluarga Berencana, P3A	-	78,85	81,07	-	-
7	Dinas Penanaman Modal, Pelayanan Perijinan Terpadu Satu Pintu, Tenaga Kerja dan Transmigrasi	-	80,76	-	-	-
8	Dinas Sosial, Pemberdayaan Masyarakat dan Desa	-	-	-	-	-
9	Dinas Perumahan, Kawasan Permukiman dan Perhubungan	-	79,53	-	-	-
10	Satuan Polisi Pamong Praja dan Perlindungan Masyarakat	-	87,91	98,72	-	-

No.	Unit Pelayanan	SKM 2016	SKM 2017	SKM 2018	SKM 2019	Keterangan
11	RSUD Sejiran Setason	-	73,58	73,27	-	-
12	Kecamatan Muntok	81,7	81,71	81,81	81,86	Meningkat
13	Kecamatan Simpangteritip	81,65	87,75	83,77	-	-
14	Kecamatan Kelapa	79,96	80,42	80,67	80,72	Meningkat
15	Kecamatan Jebus	81,42	80,82	81,27	-	-
16	Kecamatan Paritiga	-	82	80,25	-	-
17	Kecamatan Tempilang	81,73	83,56	86,7	-	-
18	Puskesmas Muntok	79,51	79,89	74,27	-	-
19	Puskesmas Simpangteritip	79,97	84,39	84,41	-	-
20	Puskesmas Kelapa	81,79	81,81	81,88	81,90	Meningkat
21	Puskesmas Sekarbiru	83,51	83,52	81,71	81,76	Meningkat
22	Puskesmas Puput	82,06	78,03	90,06	77,96	Menurun
23	Puskesmas Tempilang	81,73	82,26	78,46	-	-
24	Puskesmas Jebus	85	81,56	84,88	-	-
25	Puskesmas Kundi	72,74	72,74	70,22	67,36	Menurun
PEMKAB. BANGKA BARAT		80,36	81,02	81,48	78,62	

Sumber : Bagian Organisasi dan Reformasi Birokrasi Sekretariat Daerah dan Perangkat Daerah terkait, 2020

f. Pengawasan Internal

Sebagai bagian dari reformasi birokrasi, pelaksanaan pengawasan melalui Sistem Pengendalian Intern Pemerintah (SPIP) merupakan salah satu elemen yang sangat penting. Baiknya kualitas pengawasan di daerah maka akan meningkatkan kualitas akuntabilitas kinerja daerah. Kualitas pengawasan internal daerah dapat dilihat dari tingkat maturasi SPIP dan level *Internal Audit Capability Model* (IACM). Berdasarkan hasil laporan Inspektorat Provinsi kepulauan Bangka Belitung, tingkat maturasi SPIP Pemerintah Kabupaten Bangka Barat di Tahun 2019 adalah 2,6818 yaitu dengan kriteria berkembang. Sementara tingkat kapabilitas pengawasan internal yang dilihat dari IACM, di Tahun 2018 berada pada level 2 plus (dengan catatan) atau masih dalam level *Infrastructure*. Jika dibandingkan dengan capaian tahun 2017 dengan nilai 3,28 pada level 3 (*integrated*) tingkat maturasi mengalami penurunan. Elemen yang digunakan dalam penentuan kapabilitas APiP antara lain peran dan layanan pengawasan internal, pengelolaan SDM, praktik profesional, manajemen dan akuntabilitas kinerja, hubungan dan budaya organisasi, serta struktur tata kelola.

2.1.3.1 Fokus Layanan Urusan Wajib

1. Pendidikan

Pemerintah Kabupaten Bangka Barat terus menerus melakukan perbaikan-perbaikan dalam rangka meningkatkan pelayanan urusan pendidikan bagi masyarakat Kabupaten Bangka Barat. Pencapaian kinerja urusan pendidikan di Kabupaten

Bangka Barat dapat dilihat dari perkembangan beberapa indikator pendidikan diantaranya yaitu angka partisipasi sekolah, angka melanjutkan sekolah, Rasio Ketersediaan Sekolah/Penduduk Usia Sekolah dan Rasio Guru terhadap Murid.

Capaian dari beberapa indikator tersebut menunjukkan bahwa pemenuhan pelayanan umum bidang pendidikan belum optimal. Bangunan sekolah di Kabupaten Bangka Barat masih ada yang dalam kondisi tidak baik, seperti bangunan SD, data menunjukkan ruang kelas SD rusak ringan sebanyak 19,50 persen dan rusak berat sebanyak 31,20 persen. Secara keseluruhan, bangunan SD dengan kondisi baik mencapai 49,29 persen. Hal ini merupakan hal mendesak yang harus diperhatikan oleh Pemerintah Kabupaten Bangka Barat.

a. Rasio Ketersediaan Sekolah/Penduduk Usia Sekolah

Rasio ketersediaan sekolah adalah jumlah sekolah berdasarkan jenjang pendidikan tertentu per jumlah penduduk pada kelompok usia jenjang pendidikan tersebut. Rasio ini mengindikasikan kemampuan untuk mengakomodir seluruh penduduk usia pendidikan.

Tabel 2.12 Rasio Ketersediaan Sekolah/ Penduduk Usia Sekolah
Kabupaten Bangka Barat Tahun 2015-2019

Jenjang Pendidikan	Satuan	2015	2016	2017	2018	2019
SEKOLAH DASAR / MI						
Usia 7 - 12 tahun	jiwa	24.702	22.740	21.653	22.850	26.129
Jumlah Sekolah	sekolah	139	138	138	138	139
Rasio		1 : 178	1 : 165	1 : 157	1 : 166	1 : 188
SEKOLAH MENENGAH PERTAMA/ Mts						
Usia 13 - 15 tahun	jiwa	11.643	9.374	7.011	9.329	9.215
Jumlah Sekolah	sekolah	43	45	46	46	47
Rasio		1 : 270	1 : 208	1 : 152	1 : 203	1 : 196

Sumber data : Dinas Pendidikan, Kepemudaan dan Olahraga, 2020, diolah

Untuk ketersediaan sekolah SD, pada tahun 2019 secara rata-rata satu sekolah SD dapat menampung 188 murid, sementara untuk ketersediaan sekolah SMP satu sekolah dapat menampung 196 murid, menurun bila dibandingkan dengan kondisi tahun 2018 yaitu satu sekolah SMP dapat menampung 203 murid.

Solusi dari permasalahan ketersediaan sekolah terhadap perkembangan jumlah penduduk usia sekolah adalah dengan melakukan strategi penambahan ruang

kelas di setiap jenjang pendidikan khususnya pada sekolah-sekolah negeri.

b. Rasio Guru/Murid

Rasio guru terhadap murid adalah jumlah guru berdasarkan jenjang pendidikan dibandingkan dengan jumlah murid pada jenjang pendidikan tersebut. Rasio ini mengindikasikan ketersediaan tenaga pengajar yang juga menunjukkan kondisi ideal proporsi guru dan murid untuk mendukung peningkatan kualitas pendidikan.

Tabel 2.13 Rasio Guru/ Murid Kabupaten Bangka Barat Tahun 2015-2019

Jenjang Pendidikan	Satuan	2015	2016	2017	2018	2019
SEKOLAH DASAR / MI						
Guru	orang	1.292	1.422	1.286	1.314	1.405
Jumlah Siswa	orang	24.673	24.606	24.934	25.798	26.129
Rasio		1 : 19	1 : 17	1 : 19	1 : 20	1 : 19
SEKOLAH MENENGAH PERTAMA/ Mts						
Guru	orang	569	591	565	592	620
Jumlah Siswa	orang	9.572	9.565	9.748	9.329	9.215
Rasio		1 : 17	1 : 16	1 : 17	1 : 16	1 : 15

Sumber data : Dinas Pendidikan, Kepemudaan dan Olahraga, 2020, diolah

Data pada tabel diatas menunjukkan rasio guru terhadap murid pada setiap jenjang pendidikan dari SD dan SMP di tahun 2019 menurun jika dibandingkan dengan tahun 2018. Hal ini menunjukkan bahwa ketersediaan guru di Kabupaten Bangka Barat perlu mendapatkan perhatian agar dapat memberikan pelayanan pendidikan secara merata dan lebih baik.

c. Angka Melanjutkan Sekolah

Angka melanjutkan sekolah digunakan untuk melihat seberapa besar antusias dan keinginan siswa untuk melanjutkan pendidikan ke jenjang yang lebih tinggi. Angka melanjutkan sekolah merupakan salah satu penentu dalam kualitas pendidikan yang dihubungkan dengan tingkat partisipasi sekolah.

Berdasarkan data dari Dinas Pendidikan, Kepemudaan dan Olahraga Kabupaten Bangka Barat, angka melanjutkan sekolah dari SD ke SMP di Kabupaten Bangka Barat pada tahun 2019 menurun jika dibandingkan dengan tahun 2018.



Sumber : LPPD, 2020

Gambar 2.28 Angka Melanjutkan Sekolah dari SD/MI ke SMP/MTs Kabupaten Bangka Barat Tahun 2015 - 2019 (Persentase)

2. Kesehatan

Tujuan pembangunan kesehatan sebagai salah satu upaya dalam pemenuhan hak dasar rakyat adalah mempermudah masyarakat di dalam memperoleh akses atas kebutuhan pelayanan kesehatan. Fasilitas kesehatan dengan perlengkapan dan tenaga kesehatan yang tersedia di Kabupaten Bangka Barat terbilang cukup memadai, dan telah tersebar sampai tingkat Dusun/Desa. Untuk terus memenuhi kebutuhan masyarakat akan kesehatan, Pemerintah Kabupaten Bangka Barat terus memperbanyak jumlah fasilitas kesehatan maupun jumlah tenaga kesehatan sesuai kebutuhan masyarakat.

a. Rasio Sarana Kesehatan

Sarana kesehatan merupakan salah satu sarana pelayanan umum dalam pemenuhan kebutuhan dasar masyarakat. Sarana kesehatan yang mencakup rumah sakit, puskesmas, poliklinik dan posyandu merupakan sarana kesehatan yang berfungsi menyelenggarakan pelayanan kesehatan, asuhan keperawatan secara berkesinambungan, diagnosis, serta pengobatan penyakit bagi masyarakat. Semakin tinggi ketersediaan sarana kesehatan akan mampu menjamin pemenuhan kebutuhan dasar kesehatan masyarakat dengan catatan adanya dukungan akses pelayanan kesehatan yang baik.



Sumber : Dinas Kesehatan, 2020

Gambar 2.29 Jumlah Posyandu Aktif dan Rasio posyandu per 100 Balita Kabupaten Bangka Barat Tahun 2015 - 2019

Untuk gambaran rasio ketersediaan posyandu, dapat dilihat dari grafik di atas. Dari grafik tersebut dapat dilihat bahwa rasio posyandu di Kabupaten Bangka Barat berfluktuatif namun cenderung meningkat selama 5 tahun terakhir.

Tabel 2.14 Rasio Sarana Kesehatan Per Satuan Penduduk Kabupaten Bangka Barat Tahun 2011-2019

No.	Indikator	2015	2016	2017	2018	2019
1.	Jumlah Penduduk (jiwa)*	208.219	206.293	199.635	198.088	198.088
2.	Jumlah Rumah Sakit Umum	2	2	2	3	3
3.	Jumlah Puskesmas	8	8	8	8	8
4.	Jumlah Puskesmas Keliling	22	24	24	24	24
5.	Jumlah Puskesmas pembantu	19	19	19	19	19
6.	Rasio Rumah Sakit per 1.000 penduduk	0,01	0,01	0,01	0,01	0,01
7.	Rasio Puskesmas per 1.000 penduduk	0,12	0,16	0,16	0,16	0,16
8.	Rasio Puskesmas Pembantu per 1.000 penduduk	0,09	0,12	0,12	0,12	0,12

Sumber: Dinas Kesehatan, 2020

* Data Profil Kesehatan

Untuk rasio puskesmas per satuan penduduk pada tabel diatas, puskesmas yang dihitung adalah puskesmas rawat inap maupun non rawat inap beserta puskesmas keliling. Sarana kesehatan di Kabupaten Bangka Barat sampai dengan tahun 2019 telah memiliki 3 rumah sakit umum yaitu RSUD Sejiran Setason, Rumah Sakit Bhakti Timah Muntok dan Rumah Sakit Gunung Manik.

b. Rasio Tenaga Kesehatan

Tenaga kesehatan menurut Peraturan Pemerintah Nomor 32 Tahun 1996, adalah setiap orang yang mengabdikan diri dalam bidang kesehatan serta memiliki pengetahuan dan/atau keterampilan melalui pendidikan di bidang kesehatan yang untuk jenis tertentu memerlukan kewenangan untuk melakukan upaya kesehatan. Kondisi tenaga kesehatan sangat berpengaruh terhadap pelayanan kesehatan di Kabupaten Bangka Barat. Jumlah tenaga kesehatan, yang terdiri atas dokter dan tenaga medis lainnya, jika tidak sebanding dengan jumlah penduduk yang harus dilayani akan mengakibatkan pelayanan yang kurang efektif, bahkan tidak tertanganinya kasus-kasus kesehatan.

Tabel 2.15 Rasio Tenaga Kesehatan
Kabupaten Bangka Barat Tahun 2015 - 2019

No.	Indikator	2015	2016	2017	2018	2019
1.	Jumlah Dokter (Spesialis, Umum dan Gigi)	75	56	56	84	95
2.	Jumlah Bidan	192	163	163	239	248
3.	Jumlah Perawat	324	306	290	370	434
4.	Jumlah Tenaga Kefarmasian	32	40	40	47	65
5.	Jumlah Tenaga Sanitasi	14	19	19	45	53
6.	Jumlah Tenaga Gizi	17	18	18	20	29
7.	Rasio Tenaga Medis (Dokter) per 100.000 Penduduk	31,54	27,15	28,05	43,61	47,96
8.	Rasio Bidan per 100.000 Penduduk	96,13	79,01	81,65	124,1	125,2
9.	Rasio Perawat per 100.000 Penduduk	155,61	148,33	145,27	192,1	219,1
10.	Rasio Tenaga Kefarmasian per 100.000 Penduduk	15,37	19,39	20,04	24,40	32,81
11.	Rasio Tenaga Sanitasi per 100.000 Penduduk	6,72	9,21	9,52	23,4	26,80
12.	Rasio Tenaga Gizi per 100.000 Penduduk	8,16	8,73	9,02	10,4	14,6

Sumber : Dinas Kesehatan, 2020

Pada Tahun 2019, rasio dokter per satuan penduduk di Kabupaten Bangka Barat adalah 47,96 dengan jumlah dokter sebanyak 95 orang. Rasio Dokter per satuan penduduk menunjukkan tingkat pelayanan yang dapat diberikan oleh dokter dibandingkan jumlah penduduk yang ada. Jumlah dokter spesialis yang ada di Kabupaten Bangka Barat pada tahun 2019 sebanyak 31 orang. Dokter spesialis di Bangka Barat sebagian besar merupakan dokter mitra atau bukan dokter tetap dari luar Bangka Barat. Dokter spesialis yang bertugas di RSUD Sejiran Setason yang merupakan dokter mitra, perlu dilakukan upaya untuk menambah ketersediaan dokter spesialis dalam rangka peningkatan pelayanan kesehatan.

3. Pekerjaan Umum dan Penataan Ruang

3.1 Pekerjaan Umum

Indikator pekerjaan umum di Kabupaten Bangka Barat dilihat dari beberapa kondisi terkait urusan pekerjaan umum, yaitu jaringan jalan, jaringan irigasi, dan rasio tempat ibadah.

a. Proporsi Panjang Jaringan Jalan dalam Kondisi Baik

Kinerja jaringan jalan dapat digambarkan melalui kondisi jalan yang dikategorikan menjadi beberapa kondisi, yaitu baik, sedang, rusak, dan rusak berat. Kondisi jalan dikategorikan baik, apabila permukaan perkerasan, bahu jalan dan saluran samping dalam kondisi baik menurut kriteria teknis (tingkat kerusakan ≤ 6 persen), sehingga arus lalu-lintas dapat berjalan lancar sesuai dengan kecepatan desain dan tidak ada hambatan.

Kondisi jaringan jalan sangat berpengaruh terhadap perkembangan dan pembangunan suatu daerah. Kondisi jaringan jalan berkaitan dengan konektivitas suatu daerah dengan daerah lain di sekitarnya mengingat jalur perhubungan utama masih dipegang oleh perhubungan darat. Jaringan jalan yang baik memiliki keterkaitan yang sangat kuat dengan pertumbuhan ekonomi suatu wilayah maupun terhadap kondisi sosial budaya kehidupan masyarakat.

Selama kurun waktu lima tahun terakhir panjang jalan Kabupaten Bangka Barat secara umum tidak mengalami perubahan. Dilihat dari kondisi jalan pada tahun 2019 terjadi penurunan jalan berkondisi baik, yaitu dari 78,71 persen di tahun 2018 menjadi 45,86 persen di tahun 2019. Kondisi jalan di Kabupaten Bangka Barat dari tahun 2015-2019 terlihat sebagaimana tabel berikut.

Tabel. 2.16 Kondisi Jalan Kabupaten Bangka Barat Tahun 2015 – 2019

Kondisi Jalan	2015		2016		2017		2018		2019	
	KM	%	KM	%	KM	%	KM	%	KM	%
a. Baik / <i>Good</i>	543,18	77,50	551,69	78,71	543,18	77,50	551,69	78,71	321,44	45,86
b. Sedang / <i>Moderate</i>	35,3	5,04	33,33	4,76	35,3	5,04	33,33	4,76	299,80	42,77
c. Rusak / <i>Damage</i>	59,67	8,51	60,19	8,59	59,67	8,51	60,19	8,59	63,93	9,12
d. Rusak Berat	62,76	8,95	55,70	7,95	62,76	8,95	55,70	7,95	15,74	2,25
Jumlah	700,91	100,00	700,91	100,00	700,91	100,00	700,91	100,00	700,92	100,00

Sumber : Bangka Barat Dalam Angka/ BPS, 2020

Walaupun cakupan jalan dengan kriteria baik di Kabupaten Bangka Barat terus mengalami peningkatan, upaya yang kuat untuk penambahan jumlah jaringan jalan baru harus terus dilakukan karena terkait dengan sasaran strategis daerah yaitu “ Indeks Konektivitas Kabupaten”

b. Jaringan Irigasi

Penyediaan air baku untuk kebutuhan masyarakat ditingkat kabupaten diutamakan guna memenuhi kebutuhan pokok minimal sehari hari serta kebutuhan air irigasi untuk pertanian rakyat pada sistem irigasi yang sudah ada sesuai dengan kewenangan pengelolaannya dan merupakan faktor penting sebagai upaya peningkatan produktivitas pertanian. Kabupaten Bangka Barat memiliki potensi pertanian yang cukup besar. Pembukaan lahan sawah terus dilakukan di wilayah yang memiliki potensi dan untuk mendukung perkembangan persawahan tersebut telah dibangun irigasi sekunder di beberapa lokasi persawahan oleh Dinas Pekerjaan Umum.

Tabel. 2.17 Luas Areal Pertanian yang Beririgasi Teknis Kabupaten Bangka Barat Tahun 2017 - 2019

No.	Kecamatan	Luas Areal Pertanian (Ha)	Luas Irigasi Sekunder (Ha)		
			Tahun 2017	Tahun 2018	Tahun 2019
1.	Muntok	64	-	-	-
2.	Simpangteritip	579	-	65,00	130
3.	Kelapa	1.228	220	454,00	562
4.	Jebus	366	104	130,00	296
5.	Parittiga	-	-	-	-
6.	Tempilang	305	265	305,00	305
	Total	2.542	589	954	1.293
	Persentase		23,39	37,89	51,35

Sumber : Dinas Pekerjaan Umum dan Penataan Ruang, 2020

Irigasi teknis yang dimaksud adalah saluran sekunder baik permanen maupun non permanen yang secara fungsional sudah siap di koneksikan dengan saluran tersier. Sampai dengan Tahun 2019, dari 2.542 ha areal pertanian, yang telah beririgasi teknis adalah seluas 1.293 ha (51,35 persen), namun sampai saat ini irigasi tersebut belum dapat digunakan sesuai fungsinya dikarenakan belum memiliki sistem jaringan pengairan tersier dan kwarter yang baik dan optimal.

3.2 Penataan Ruang

Kondisi Kabupaten Bangka Barat terkait urusan penataan ruang dapat dilihat dari beberapa indikator kinerja antara lain adalah sebagai berikut

a. Ruang Terbuka Hijau

Ruang Terbuka Hijau (RTH) merupakan bagian dari ruang-ruang terbuka suatu wilayah yang pada umumnya diisi oleh tumbuhan, tanaman, dan vegetasi. RTH ini dimaksudkan untuk mendukung manfaat langsung dan/atau tidak langsung seperti fungsi keamanan, kenyamanan, kesejahteraan, dan keindahan suatu wilayah.

Dari luasan perkotaan di Kabupaten Bangka Barat belum di lakukannya perubahan Peraturan Bupati Nomor 27 Tahun 2010 tentang Penetapan Lokasi Ruang Terbuka Hijau Publik Kecamatan Muntok yang hanya seluas 9,918 ha. Sedangkan luasan perkotaan di Kabupaten Bangka Barat yaitu 9.331 ha.

Tabel. 2.18 Luas Kawasan Perkotaan dan Ruang Terbuka Hijau Kabupaten Bangka Barat Tahun 2019

No.	Kecamatan	Luas Kawasan Perkotaan (ha)	Luas RTH (ha)	Keterangan
1.	Muntok	4.345	9,918	Ditetapkan melalui Perbup Nomor 27 Tahun 2010 : 1. Tugu Soekarno Hatta, Lapangan Gelora = 15.696 M ² . 2. Taman Lokomotif = 4.420 M ² . 3. Eks Kantor PU = 1.206 M ² . 4. Seputaran Café Tugu Soekarno Hatta = 2.860 M ² . 5. Depan Pesanggrahan Muntok = 45.620 M ² .
2.	Simpangteritip	978	-	
3.	Kelapa	1.067	-	
4.	Jebus	1.067	-	
5.	Parittiga	915	-	
6.	Tempilang	959	-	
	Total	9.331	9,918	

Sumber : Dinas Lingkungan Hidup Daerah, 2020

Upaya kedepannya agar dilakukan perubahan Peraturan Bupati Bangka Barat tentang Penetapan Lokasi Ruang Terbuka Hijau Publik Kecamatan Muntok, dengan melakukan inventarisasi dan identifikasi terhadap luasan

RTH yang ada di Kabupaten Bangka Barat, tidak hanya berada di wilayah Kecamatan Muntok namun kecamatan lainnya.

b. Persentase Bangunan Ber-IMB

Izin Mendirikan Bangunan (IMB) gedung adalah perizinan yang diberikan oleh Pemerintah kabupaten/kota kepada pemilik bangunan gedung untuk membangun baru, mengubah, memperluas, mengurangi, dan/atau merawat bangunan gedung sesuai dengan persyaratan administratif dan persyaratan teknis yang berlaku. IMB diperlukan sebagai instrumen pengendalian pemanfaatan ruang dan agar bangunan memenuhi standar persyaratan teknis.

Salah satu komponen pengendalian ruang oleh pemerintah daerah adalah dengan mekanisme penerbitan IMB. Setiap orang/badan usaha di Kabupaten Bangka Barat yang akan mendirikan gedung baru, mengubah, memperluas, mengurangi, dan/atau merawat bangunan gedung harus sesuai dengan persyaratan administratif dan persyaratan teknis yang berlaku.

Kondisi Bangunan yang telah memiliki IMB Kabupaten Bangka Barat pada Tahun 2015-2019 sebagai berikut:

Tabel 2.19 Persentase Bangunan ber-IMB
Kabupaten Bangka Barat Tahun 2015 – 2019

No.	Uraian	2015	2016	2017	2018	2019
1.	Jumlah Bangunan ber-IMB pada tahun n	225	146	263	230	257
2.	Jumlah Bangunan ber-IMB sampai dengan tahun n	1.584	1.730	1.993	2.223	2.480
3.	Jumlah Bangunan	42.517	46.524	44.752	44.752	46.862
4.	Persentase bangunan ber-IMB	3,73	3,72	4,45	4,97	5,29

Sumber : Dinas Penanaman Modal, Tenaga Kerja dan Transmigrasi, 2020

Pada tabel di atas terlihat bahwa persentase bangunan ber-IMB per satuan bangunan di tahun 2019 mengalami penurunan jika dibandingkan tahun 2018. Hal ini dikarenakan semakin tahun potensi pembangunan baru semakin sedikit dan perizinan berlaku seumur bangunan. Dalam meningkatkan persentase bangunan yang ber-IMB, maka pemerintah daerah harus mengoptimalkan pengendalian pemanfaatan ruang yang

didorong oleh rendahnya efektivitas pelayanan, pengawasan, pembinaan dan pengendalian.

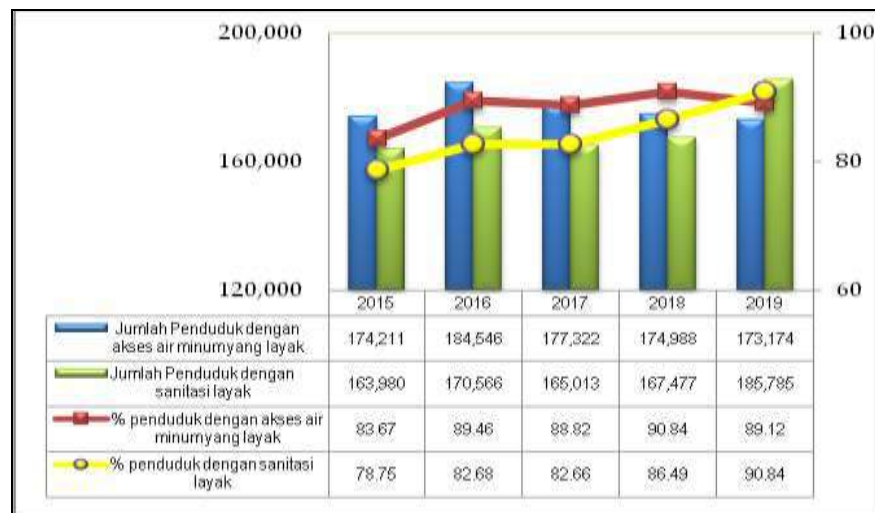
c. Dokumen Perencanaan Tata Ruang

Sebagai acuan dalam pembangunan terkait penataan ruang, maka keberadaan dokumen RTRW sangatlah penting, dan telah ditetapkan dengan Peraturan Daerah tentang RTRW Kabupaten Bangka Barat melalui Peraturan Daerah Kabupaten Bangka Barat Nomor 1 Tahun 2014.

Sementara untuk Dokumen Rencana Detail Tata Ruang tersusun 2 (dua) dokumen, yaitu untuk wilayah Kecamatan Kelapa dan Muntok, namun belum disahkan/ diperdakan. Sementara pemahaman masyarakat terkait pemanfaatan ruang sesuai dengan peruntukannya masih rendah karena kurangnya sosialisasi pemanfaatan ruang.

4. Perumahan dan Kawasan Permukiman

Kondisi daerah Kabupaten Bangka Barat terkait dengan Urusan Perumahan dan Kawasan Permukiman dapat dilihat dari indikator kinerja antara lain persentase penduduk dengan akses air minum dan sanitasi yang layak.



Sumber : Dinas Kesehatan, 2020

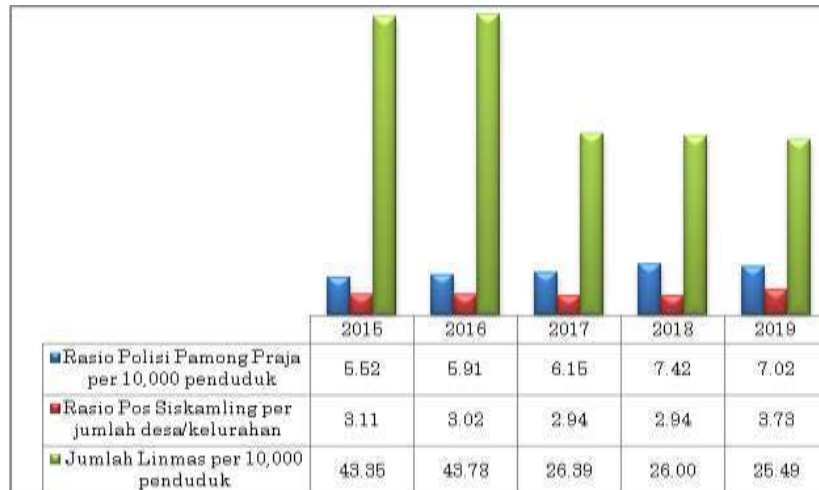
Gambar 2.30 Persentase Penduduk dengan Akses Air Minum dan Sanitasi Layak Kabupaten Bangka Barat Tahun 2015 – 2019

Cakupan penduduk dengan akses air minum berkualitas (layak) mengalami peningkatan dari tahun 2015 yaitu 83,67 persen menjadi 89,12 persen di tahun 2019. Sementara persentase penduduk bersanitasi layak dilihat dari jumlah penduduk yang

memiliki akses terhadap jamban sehat sebagai sanitasi dasar. Perkembangan jumlah penduduk yang memiliki akses layak terlihat pada gambar diatas, dimana pada tahun 2019 penduduk yang memiliki akses sanitasi layak sebesar 185.785 jiwa atau 89,12 persen.

5. Ketenteraman dan Ketertiban Umum serta Perlindungan Masyarakat

Pelayanan ketenteraman dan ketertiban umum serta perlindungan masyarakat merupakan salah satu pelayanan dasar yang harus diberikan oleh pemerintah daerah. Indikator terkait pencapaian urusan ketenteraman dan ketertiban umum serta perlindungan masyarakat adalah dari ketersediaan polisi pamong praja, petugas linmas dan Pos Siskamling sebagaimana tergambar di bawah ini.



Sumber : Dinas Satuan Polisi Pamong Praja dan Penanggulangan Bencana, 2020

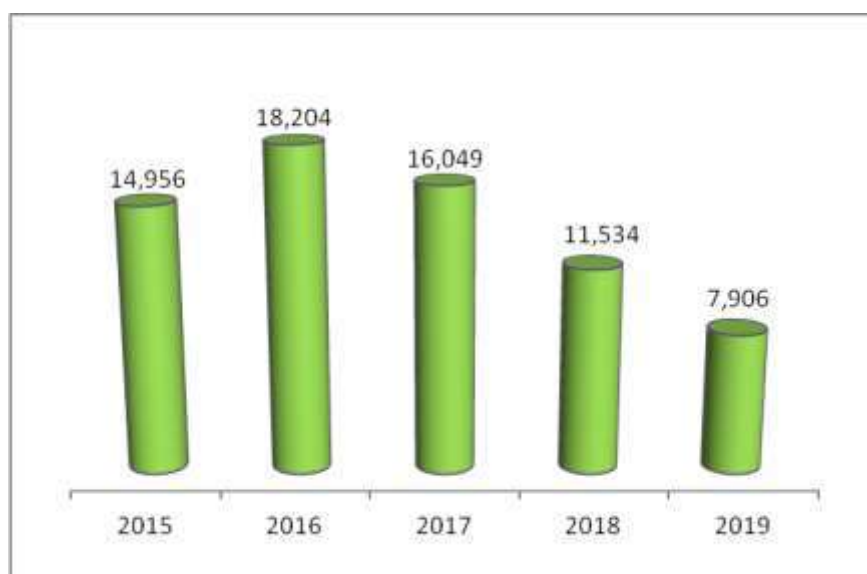
Gambar 2.31 Indikator Urusan Ketenteraman dan Ketertiban Umum serta Perlindungan Masyarakat Kabupaten Bangka Barat Tahun 2015 - 2019

Berdasarkan data diatas terlihat bahwa terjadi peningkatan pada rasio jumlah polisi pamong praja per 10.000 penduduk. Untuk membangun kesatuan keamanan masyarakat yang baik, tentu jumlah ini perlu ditingkatkan. Kebutuhan ideal untuk jumlah Polisi Pamong Praja yang dibutuhkan oleh Kabupaten Bangka Barat berdasarkan Peraturan Menteri Dalam Negeri Nomor 60 Tahun 2012 tentang Pedoman Penetapan Jumlah Polisi Pamong Praja adalah sebanyak 251 sampai dengan 350 PNS dengan perhitungan berdasarkan kriteria umum yang telah ditetapkan di dalam peraturan tersebut.

Salah satu indikator dalam pelaksanaan pengamanan dan ketertiban umum serta perlindungan masyarakat adalah dilihat dari ketersediaan pos siskamling. Dilihat dari rasio jumlah pos siskamling per desa/kelurahan cenderung mengalami peningkatan.

6. Sosial

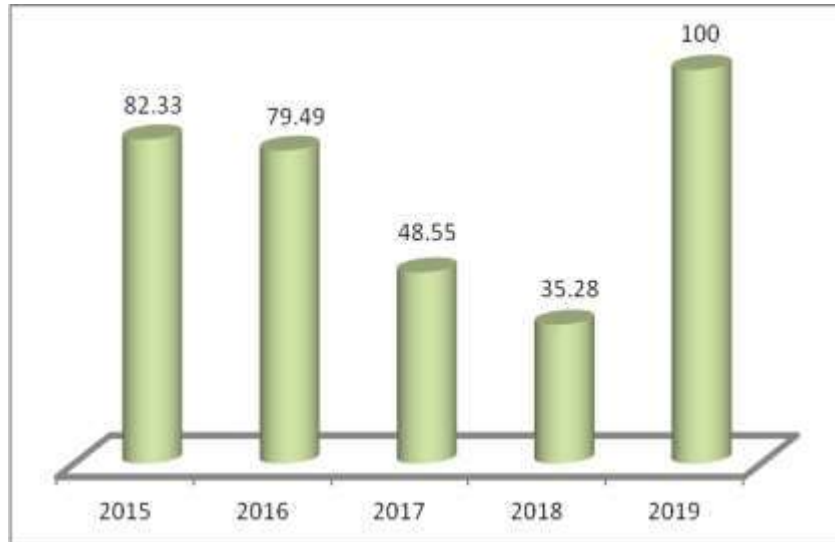
Terkait pemberdayaan, rehabilitasi, dan perlindungan sosial berbagai program pelayanan sosial telah diberikan oleh berbagai pemangku kepentingan. Trend Penyandang Masalah Kesejahteraan Sosial (PMKS) di Kabupaten Bangka Barat dari tahun 2015 - 2019 terus menurun. Pada tahun 2015 jumlah PMKS sebanyak 14.956 orang dan di tahun 2019 menjadi sebanyak 7.906 orang.



Sumber: Dinas Sosial dan Pemberdayaan Desa, 2020

Gambar 2.32 Jumlah Penyandang Masalah Kesejahteraan Sosial Kabupaten Bangka Barat Tahun 2015-2019

Untuk program bantuan perlindungan sosial yang diberikan kepada penduduk miskin di Kabupaten Bangka Barat merupakan komplementaritas Program Pemerintah Pusat dan Pemerintah Daerah yang diantaranya Program Beras Miskin, Program Rumah Layak Huni, Program Keluarga Harapan, Program Kelompok Usaha Bersama (KUBE) dan Usaha Ekonomi Produktif (UEP) serta pemberian jaminan hidup. Selama lima tahun terakhir, PMKS yang memperoleh bantuan sosial fluktuatif, pada tahun 2015 PMKS yang memperoleh bantuan sebesar 82,33 persen dan di tahun 2019 menjadi sebanyak 100 persen.



Sumber: Dinas Sosial dan Pemberdayaan Desa, 2020

Gambar 2.33 Persentase PMKS yang Memperoleh Bantuan Sosial Kabupaten Bangka Barat Tahun 2015-2019

Berdasarkan Peraturan Menteri Sosial Republik Indonesia Nomor 5 Tahun 2019 tentang Pengelolaan Data Terpadu Kesejahteraan Sosial (DTKS), pemerintah daerah diwajibkan untuk menerapkan DTKS tersebut, mulai dari pengelolaan DTKS (merupakan rumah tangga atau individu yang memiliki tingkat kemiskinan) yang terdiri dari pendataan, verifikasi dan validasi, penetapan, dan penggunaan.

DTKS digunakan sebagai sumber data utama dalam penyelenggaraan kesejahteraan sosial agar dapat dilaksanakan secara terarah, terpadu, dan berkelanjutan oleh kementerian/lembaga, Pemerintah Daerah, dan/atau masyarakat.

20,74 persen (40.556 jiwa) penduduk Kabupaten Bangka Barat masuk dalam kategori DTKS, dimana Kecamatan Simpangteritip merupakan kecamatan dengan tingkat kemiskinan tertinggi dilanjutkan dengan Kecamatan Kelapa (versi DTKS). Berikut DTKS Kabupaten Bangka Barat Tahun 2019 yang ditampilkan per kecamatan.

Tabel 2.20 Data Terpadu Kesejahteraan Sosial Kabupaten Bangka Barat Tahun 2019

KECAMATAN	JUMLAH	
	JIWA	RUTA
MUNTOK	7.634	2.411
SIMPANGTERITIP	9.875	2.673
JEBUS	4.367	1.261
PARITTIGA	4.436	1.322
KELAPA	8.892	2.574

KECAMATAN	JUMLAH	
	JIWA	RUTA
TEMPILANG	5.352	1.643
TOTAL	40.556	11.884

Sumber: Dinas Sosial dan Pemberdayaan Desa, 2020

7. Ketenagakerjaan

Urusan ketenagakerjaan memiliki aspek multidimensi dan lintra sektoral sehingga perannya menjadi salah satu aspek yang strategis dalam pembangunan manusia.

Tabel 2.21 Indikator Ketenagakerjaan
Kabupaten Bangka Barat Tahun 2015-2019

Uraian	2015	2016*	2017	2018	2019
Angkatan Kerja	91.923	94.360	100.449	106.408	103.518
Bekerja	86.480	89.984	96.205	103.102	100.563
Pengangguran	5.443	4.376	4.244	3.306	2.955
TPAK (Tingkat Partisipasi Angkatan Kerja) (%)	65,47	66,26	68,17	70,47	66,99
TPT (Tingkat Pengangguran Terbuka) (%)	5,92	4,64	4,23	3,11	2,85

Sumber: Badan Pusat Statistik, 2020

* Data tahun 2016 diolah

Tingkat Partisipasi Angkatan Kerja (TPAK) merupakan rasio antara banyaknya angkatan kerja dengan banyaknya penduduk usia kerja. TPAK selama periode tahun 2015-2019 mengalami fluktuasi yaitu dari 65,47 persen pada tahun 2015 menjadi 66,99 persen di tahun 2019.

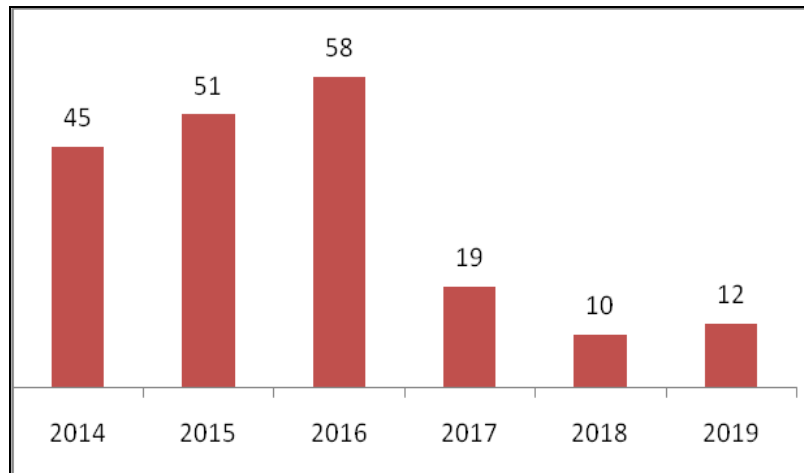
Sejalan dengan TPAK, Tingkat Pengangguran Terbuka (TPT) Kabupaten Bangka Barat menunjukkan capaian yang bervariasi. Pada tahun 2015 TPT Kabupaten Bangka Barat sebesar 5,92 persen, pada tahun 2019 menjadi 2,85 persen. Dilihat dari TPT kabupaten/kota se-Provinsi Kepulauan Bangka Belitung Tahun 2019, Kabupaten Bangka Barat menduduki peringkat kedua terendah dengan urutan yaitu Kota Pangkalpinang, Kabupaten Bangka Tengah, Kabupaten Bangka Selatan, Kabupaten Bangka dan Kabupaten Belitung. Jika dibandingkan dengan TPT Provinsi Kepulauan Bangka Belitung dengan angka 3,39 persen, maka TPT Kabupaten Bangka Barat lebih rendah, namun masih dibawah TPT nasional.

8. Pemberdayaan Perempuan dan Perlindungan Anak

Pada era sekarang ini, peran perempuan telah merambah berbagai bidang ilmu dan pekerjaan. Perempuan tidak lagi dipandang sebagai ibu rumah tangga, namun ikut pula mencari nafkah bagi keluarga. Kemandirian perempuan juga menempatkannya pada posisi tawar yang setara atau bahkan pada beberapa kasus lebih tinggi dari laki-laki. Untuk itu, terkait pembangunan daerah informasi mengenai partisipasi perempuan dalam lingkungan kerja juga perlu ikut dipertimbangkan.

Dari jumlah penduduk Kabupaten Bangka Barat sampai dengan Desember 2019 sebanyak 198.088 jiwa, 48,57 persen diantaranya adalah perempuan (96.205 jiwa) dan 51,43 persen laki-laki (101.883 jiwa). Dengan demikian dapat dikatakan bahwa komposisi penduduk menurut jenis kelamin hampir berimbang. Dalam bidang politik, keterwakilan perempuan di DPR masih relatif kecil, di mana untuk jumlah perempuan yang menduduki kursi legislatif hingga sekarang berjumlah 2 orang dan 23 orang laki-laki. Sedangkan untuk partisipasi perempuan di Lembaga Pemerintah khususnya Pegawai Negeri Sipil sampai dengan Desember 2019 mencapai 1.707 orang atau sebesar 58,84 persen. Hal ini menunjukkan tidak terlihat perbedaan yang berarti antara proporsi perempuan dan laki-laki yang bekerja di lembaga pemerintah. Bahkan, jumlah pegawai perempuan lebih banyak dari pada laki-laki yang bekerja pada lembaga pemerintah di Kabupaten Bangka Barat.

Kualitas hidup anak juga ditentukan dari perlindungan terhadap tindak kekerasan. Pada masa sekarang masyarakat semakin terbuka dan peduli terhadap kasus kekerasan terhadap perempuan dan anak serta adanya sosialisasi, edukasi, dan advokasi melalui kegiatan sosialisasi pencegahan/perlindungan anak dan remaja dari kekerasan dan kegiatan pengembangan P2TP2A. Jumlah Kasus Kekerasan Perempuan dan Anak di Kabupaten Bangka Barat Tahun 2014-2019 meningkat sampai Tahun 2016, dan menurun cukup signifikan pada tahun 2017 sampai dengan tahun 2019.



Sumber : P2TP2A Kabupaten Bangka Barat, 2020

Gambar 2.34 Jumlah Kasus Kekerasan Perempuan dan Anak di Kabupaten Bangka Barat Tahun 2014-2019

Dari kasus yang dilaporkan terjadi di tahun 2019 sebanyak 12 kasus di Kabupaten Bangka Barat, selanjutnya ditindaklanjuti dan ditangani oleh masing-masing unit pelayanan terkait penanganan pengaduan/laporan korban kekerasan terhadap perempuan dan anak antara lain oleh RSUD Sejiran Setason, Dinas Kesehatan, Polres, dan Kejari Kabupaten Bangka Barat serta Pusat Pelayanan Terpadu Pemberdayaan Perempuan dan Anak (P2TP2A) Kabupaten Bangka Barat.

Rincian jumlah kasus di setiap kecamatan adalah sebagai berikut:

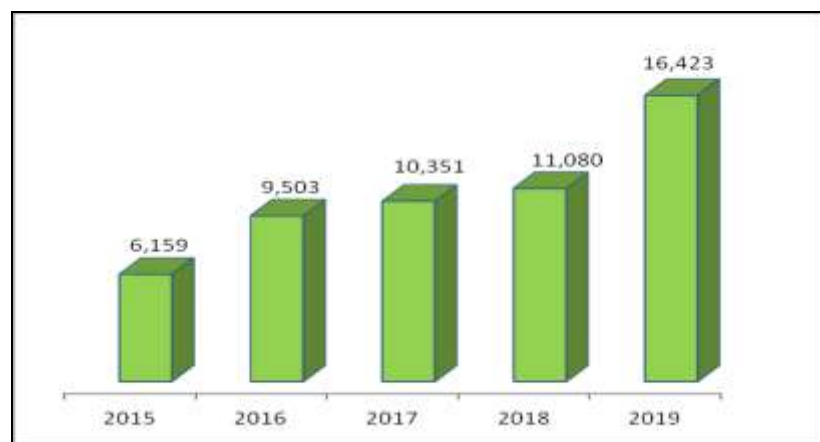
1. Kecamatan Muntok : 3 kasus
2. Kecamatan Simpangteritip : tidak ada kasus
3. Kecamatan Jebus : 5 kasus
4. Kecamatan Parittiga : 2 kasus
5. Kecamatan Kelapa : tidak ada kasus
6. Kecamatan Tempilang : 2 kasus

9. Pangan

Berdasarkan Undang-Undang Nomor 18 Tahun 2012 tentang Pangan, ketahanan pangan merupakan suatu kondisi terpenuhinya pangan bagi negara sampai dengan perseorangan, yang tercermin dari tersedianya pangan yang cukup, baik jumlah maupun mutunya, aman, beragam, bergizi, merata, dan terjangkau serta tidak bertentangan dengan agama, keyakinan, dan budaya masyarakat, untuk dapat hidup sehat, aktif, dan produktif secara berkelanjutan.

Dalam rangka mendukung ketahanan pangan, Pemerintah Kabupaten Bangka Barat telah mengeluarkan beberapa regulasi antara lain di Tahun 2014 berupa Keputusan

Bupati tentang Pembentukan Tim Kelompok Kerja Sistem Kewaspadaan Pangan dan Gizi Tingkat Kabupaten Bangka Barat serta Peraturan Bupati tentang Susunan Organisasi dan Tata Kerja Dewan Ketahanan Pangan Kabupaten Bangka Barat. Untuk penyelenggaraan urusan pangan di Kabupaten Bangka Barat dari Tahun 2015-2019 terus mengalami perbaikan. Hal ini dapat dilihat dari beberapa indikator terkait ketahanan pangan yaitu produksi padi yang menunjukkan ketersediaan pangan utama maupun dari skor Pola Pangan Harapan (PPH) yang menunjukkan pola konsumsi masyarakat yang terus meningkat. Data perkembangan Produksi Padi Kabupaten Bangka Barat dari Tahun 2015 sampai dengan 2019 disajikan pada gambar dibawah ini.

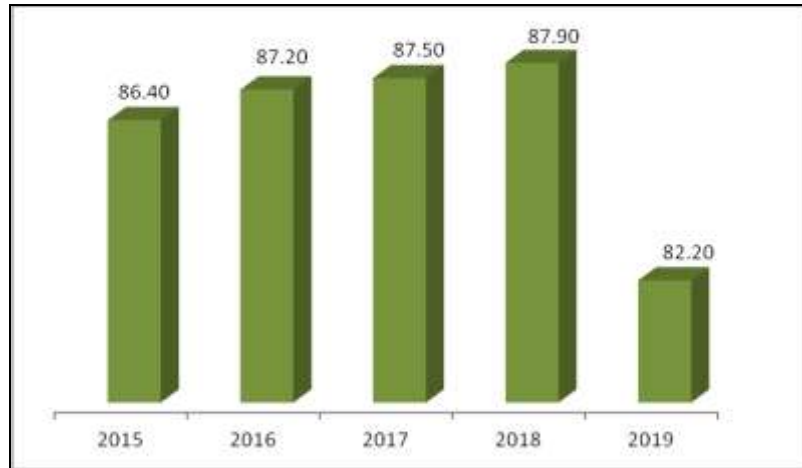


Sumber : Dinas Pertanian dan Pangan, Tahun 2020

Gambar 2.35 Produksi Padi Kabupaten Bangka Barat Tahun 2015 – 2019 (dalam Ton)

Sebagaimana tergambar di atas, produksi padi lokal di Kabupaten Bangka Barat tahun 2019 meningkat dibandingkan dengan tahun 2018 sebesar 5.343 ton.

Sementara dari skor Pola Pangan Harapan (PPH) terlihat bahwa pola konsumsi pangan masyarakat yang beragam dengan gizi seimbang mencakup energi, protein, vitamin dan mineral serta aman di Kabupaten Bangka Barat terus mengalami perbaikan dengan hampir mendekati target nasional yaitu sebesar 90. Pada tahun 2018, skor PPH Kabupaten Bangka Barat Skor Pola Pangan Harapan Kabupaten Bangka Barat Tahun 2019 sebesar 82,2. Ketersediaan energi untuk dikonsumsi penduduk di Kabupaten Bangka Barat pada tahun 2018 sebesar 2.497,3 kkal/kapita/hari, yang berarti sudah di atas angka kecukupan energi Nasional.



Sumber : Dinas Pertanian dan Pangan, 2020

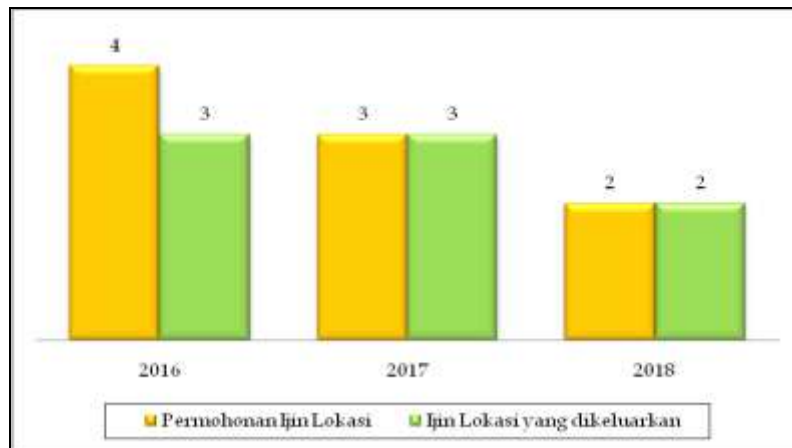
Gambar 2.36 Skor Pola Pangan Harapan
Kabupaten Bangka Barat Tahun 2015 – 2019

10. Pertanahan

Tanah merupakan sumber daya yang penting dan strategis karena menyangkut hajat hidup seluruh masyarakat Indonesia yang sangat mendasar. Pengelolaan pertanahan diperlukan untuk mendukung keseluruhan elemen pelaksanaan pembangunan wilayah yang berkelanjutan. Undang-undang Nomor 5 Tahun 1960 tentang Peraturan Dasar Pokok-Pokok Agraria disebutkan bahwa negara menjamin hak-hak masyarakat atas tanahnya dan memberikan pengakuan atas hak-hak atas tanah yang ada.

Indikator pertanahan bertujuan untuk mengetahui tertib administrasi sebagai kepastian dalam kepemilikan. Semakin besar prosentase luas lahan bersertifikat menggambarkan semakin besar tingkat ketertiban administrasi kepemilikan lahan di suatu daerah yang pada akhirnya berperan mengurangi kasus-kasus tanah negara. Salah satu faktor penghambat dalam pembangunan tidak terlepas dari aspek pertanahan atau lahan.

Pada tahun 2016 kasus tanah negara yang terjadi sebanyak 2 kasus namun tidak dapat diselesaikan. Sementara pada tahun 2017 dan 2018, dari 3 kasus yang terjadi seluruhnya dapat diselesaikan.



Sumber : Dinas Pekerjaan Umum dan Penataan Ruang, 2020

Gambar 2.37 Penyelesaian Ijin Lokasi Kabupaten Bangka Barat Tahun 2016 – 2018

11. Lingkungan Hidup

Urusan lingkungan hidup saat ini sering menjadi sorotan, karena tingkat kesadaran dunia dalam menerapkan pembangunan yang ramah lingkungan semakin meningkat. Beberapa komponen yang sangat erat dengan lingkungan hidup adalah terkait udara dan air. Apabila kedua komponen tersebut tercemar, maka akan menimbulkan perubahan terhadap kualitas kehidupan.

Pada tahun 2019 Pemerintah Kabupaten Bangka Barat melakukan pemantauan kualitas air melalui perhitungan indeks pencemaran yang ada di Kabupaten Bangka Barat yang dilakukan di 10 lokasi sungai.

Tabel 2.22 Perhitungan Indeks Pencemaran Air Kabupaten Bangka Barat Tahun 2019

No.	Nama Sungai	Bulan	TSS	DO	BOD	COD	Posfat	Fecal-Coli	Total Coliform	Pij	Status Mutu Air
1	Kampak	April	6,8	5,75	2	20,8	0,0884	1,80	1,80	0,65	Memenuhi
2	Kampak	November	9,4	4	2,00	108	0,0316	1,80	1,80	1,21	tercemar ringan
3	Antan	April	18,9	5,75	2,46	48,6	0,0611	27,00	1.600	0,99	Memenuhi
4	Antan	November	2	4,13	2,82	9,42	0,033	2,00	8,30	0,73	memenuhi
5	Sukal	April	101	5,75	2,88	23,2	0,0586	21,30	1.600	0,80	Memenuhi
6	Sukal	November	50	4	3	25	0,0316	1,80	1,80	0,82	memenuhi
7	Lambur	April	50	4,72	2	12	0,0789	6,10	9,30	0,69	Memenuhi
8	Lambur	November	21	4,65	2,63	39,3	0,0316	1,80	12,00	0,92	Memenuhi
9	Air Talang	April	4	4,52	2	17	0,0962	1,80	2,00	0,69	Memenuhi
10	Air Talang	November	2,5	5,66	2	7,47	0,0316	1,80	1,80	0,51	Memenuhi
11	Kayu Arang	April	25,7	4	2	29,8	0,0568	1,80	3,61	0,84	Memenuhi
12	Kayu Arang	November	134	5,26	2	83,6	0,0316	1,80	1,80	1,11	tercemar

No.	Nama Sungai	Bulan	TSS	DO	BOD	COD	Posfat	Fecal-Coli	Total Coliform	Pij	Status Mutu Air
											ringan
13	Sungai Babi	April	4,7	6,98	2	13,1	0,0582	17,00	48,40	0,52	Memenuhi
14	Sungai Babi	November	12	4,03	2,92	10,7	0,0316	2	11	0,76	Memenuhi
15	Sungai Butun	April	13,5	4,93	2	20,7	0,0635	6,8	9,2	0,65	Memenuhi
16	Sungai Butun	November	5,1	4,85	2	83,2	0,0316	1,8	1,8	1,13	tercemar ringan
17	Sungai Lagok	April	7,7	7,6	2	6,07	0,0635	2	4,5	0,51	memenuhi
18	Sungai Lagok	November	13,2	7,38	2,22	4,66	0,0316	1,8	1,8	0,56	memenuhi
19	Sungai Tempilang	April	50,1	6,78	2,88	15,2	0,0767	21	26,2	0,80	memenuhi
20	Sungai Tempilang	November	84,5	6,67	2,63	82,4	0,0316	1,8	1,8	0,76	memenuhi

Sumber : Dinas Lingkungan Hidup, 2020

Berdasarkan tabel di atas terlihat bahwa terdapat 3 (tiga) lokasi sumber air dengan status mutu air tercemar ringan yang pada pemantauan sebelumnya lokasi sumber air tersebut memenuhi standar. Banyak faktor yang dapat menjadi penyebab tercemarnya air antara lain seperti aktifitas pertambangan dan lain sebagainya. Pada tahun 2019 kualitas lingkungan hidup Kabupaten Bangka Barat yang ditunjukkan melalui Indeks Kualitas Lingkungan Hidup adalah sebesar 66,29.

12. Kependudukan dan Pencatatan Sipil

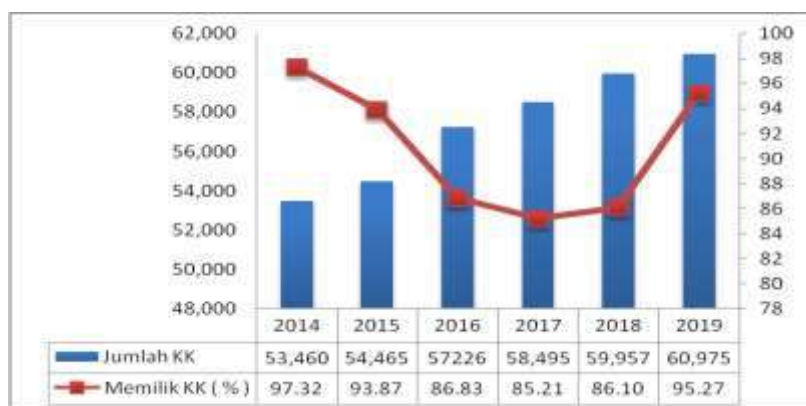
Administrasi kependudukan dan pencatatan sipil merupakan salah satu pelayanan wajib yang harus diberikan oleh pemerintah daerah. Dengan diberlakukannya E-KTP serta pencatatan kependudukan dengan menggunakan sistem (SIAK) pelayanan kependudukan dan pencatatan sipil lebih mudah.



Sumber: Dinas Kependudukan dan Pencatatan Sipil, 2020

Gambar 2.38 Kepemilikan Kartu Tanda Penduduk Elektronik (E-KTP) Kabupaten Bangka Barat Tahun 2014 - 2019

Pada table diatas, kepemilikan E-KTP terus meningkat. Sampai dengan Tahun 2019, penduduk yang telah memiliki E-KTP sebesar 91,57 persen dari jumlah penduduk yang wajib memiliki KTP sebanyak 147.940 penduduk.



Sumber: Dinas Kependudukan dan Pencatatan Sipil, 2020

Gambar 2.39 Persentase Keluarga yang Memiliki Kartu Keluarga di Kabupaten Bangka Barat Tahun 2014-2019

Sebagai salah satu administrasi kependudukan yang harus dimiliki, selain kepemilikan KTP adalah kepemilikan Kartu Keluarga (KK). Kepemilikan KK di Kabupaten Bangka Barat cukup tinggi. Pada tahun 2019 jumlah keluarga yang memiliki KK sebesar 95,27 persen meningkat jika dibandingkan dengan tahun 2018 dengan keluarga yang telah memiliki KK sebanyak 86,10 persen.



Sumber: Dinas Kependudukan dan Pencatatan Sipil, 2020

Gambar 2.40 Kepemilikan Akta Kelahiran Kabupaten Bangka Barat Tahun 2015-2019

Untuk indikator Urusan Kependudukan dan Pencatatan Sipil terkait kepemilikan akta kelahiran di Kabupaten Bangka Barat selama kurun waktu 5 (lima) tahun terakhir dapat dikatakan masih cukup rendah. Sampai dengan tahun 2019, penduduk yang

tercatat memiliki akta kelahiran baru mencapai 46,37 persen. Salah satu permasalahan yang dihadapi adalah Pemerintah Kabupaten Bangka Barat tidak dimiliki data terkait kepemilikan akta kelahiran pada saat sebelum pemekaran.

13. Pemberdayaan Masyarakat dan Desa

Pemberdayaan masyarakat adalah proses pembangunan di mana masyarakat berinisiatif untuk memulai proses kegiatan sosial untuk memperbaiki situasi dan kondisi diri sendiri. Pemberdayaan masyarakat hanya dapat berhasil apabila warganya ikut berpartisipasi. Suatu usaha hanya berhasil dinilai sebagai “pemberdayaan masyarakat” apabila kelompok komunitas atau masyarakat tersebut menjadi agen pembangunan.

Dengan dikeluarkannya Undang-Undang Nomor 6 Tahun 2014 tentang Desa yang disertai dengan peraturan pelaksana yang secara tidak langsung menjadikan desa sebagai ujung tombak pemerintahan terbawah yang memiliki otonomi dalam mengatur pembangunan untuk mensejahterakan rakyatnya. Beberapa perubahan yang sangat mendasar terhadap status desa berdasarkan perundangan tersebut meliputi kedudukan dan jenis desa, kewenangan desa, keuangan dan aset desa.

Tabel 2.23 Rekapitulasi Indeks Desa Membangun (IDM)
Kabupaten Bangka Barat Tahun 2018-2019

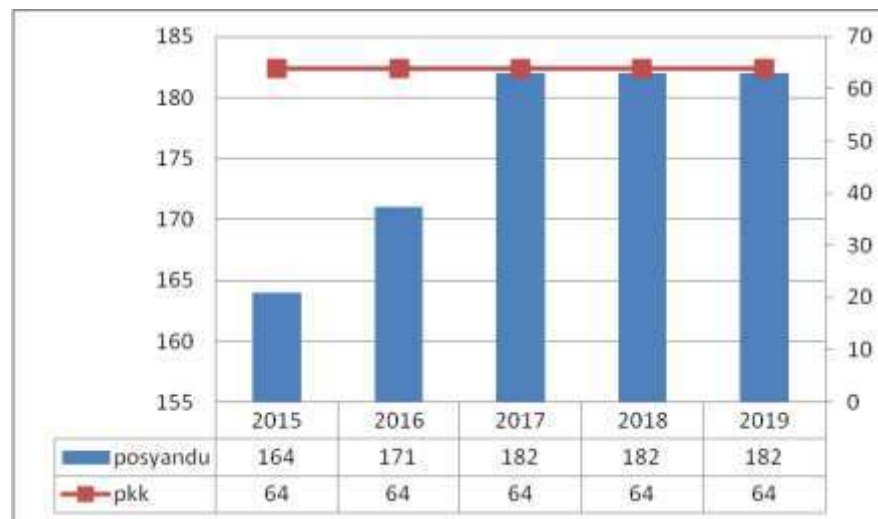
Status Desa	Tahun	Kecamatan						Total Desa	%
		Muntok	Simpang teritip	Jebus	Kelapa	Tempilang	Parittiga		
		4 Desa	13 Desa	11 Desa	13 Desa	9 Desa	10 Desa		
Mandiri	2018	0	0	0	0	0	0	0	0,00
	2019	0	0	0	0	0	0	0	0,00
Maju	2018	0	4	1	0	2	2	9	15,00
	2019	0	4	1	1	3	5	14	23,33
Berkembang	2018	4	9	9	11	7	8	48	80,00
	2019	4	9	10	12	6	5	46	76,67
Tertinggal	2018	0	0	1	2	0	0	3	5,00
	2019	0	0	0	0	0	0	0	0,00
Sangat Tertinggal	2018	0	0	0	0	0	0	0	0,00
	2019	0	0	0	0	0	0	0	0,00

Sumber: Dinas Sosial dan Pemdes, 2020

Berdasarkan data Indeks Desa Membangun (IDM) Kabupaten Bangka Barat Tahun 2018-2019, terlihat bahwa terjadi peningkatan status desa di Kabupaten Bangka Barat. Pada Tahun 2018 masih terdapat 5 persen atau sebanyak 3 desa Desa Tertinggal, namun pada Tahun 2019 sudah tidak terdapat Desa Tertinggal di

Kabupaten Bangka Barat. Sementara pada Tahun 2019 terjadi peningkatan persentase Desa Maju dari sebanyak 15 persen atau 9 desa di Tahun 2018 menjadi 23,33 persen atau 14 desa di Tahun 2019.

Sementara jumlah kelembagaan masyarakat di desa berupa PKK dan Posyandu di Kabupaten Bangka Barat selama 5 tahun terakhir tidak terjadi peningkatan yang signifikan. Jumlah PKK dari Tahun 2015-2019 tidak terjadi peningkatan, yaitu sebanyak 64 PKK. Sementara untuk jumlah posyandu, pada Tahun 2015 sebanyak 164 dan pada Tahun 2019 menjadi 182 posyandu.



Sumber: Dinas Sosial dan Pemdes, 2020

Gambar 2.41 Jumlah Posyandu dan PKK Kabupaten Bangka Barat Tahun 2015-2019

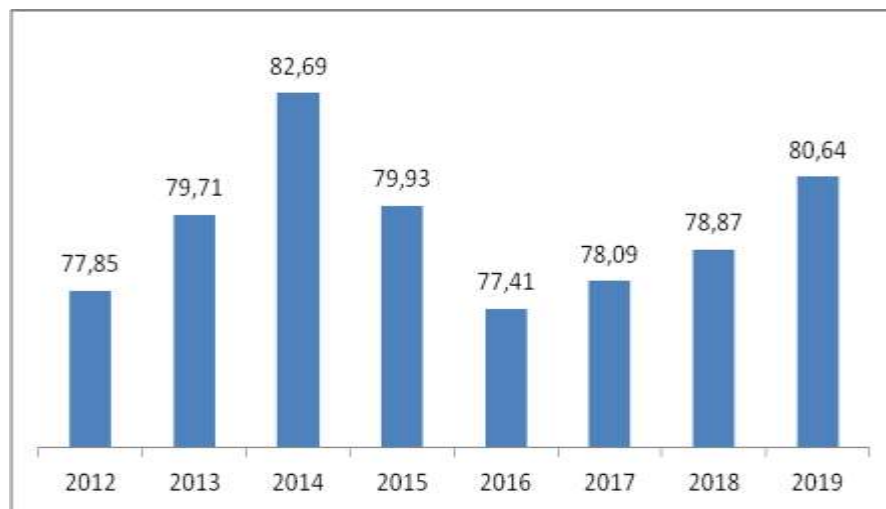
14. Pengendalian Penduduk dan Keluarga Berencana

Struktur kependudukan suatu daerah mencerminkan kondisi sosial ekonomi yang ada di suatu wilayah. Secara visual, struktur kependudukan lebih mudah dilihat dengan menggunakan piramida penduduk. Berdasarkan piramida penduduk Kabupaten Bangka Barat Tahun 2019, terlihat bahwa penduduk usia muda sangat tinggi jika dibandingkan dengan penduduk usia tua. Hal ini menunjukkan bahwa angka kelahiran yang cukup tinggi jika dibandingkan dengan angka kematian. Kelompok usia produktif juga cukup tinggi sehingga memberikan bonus demografi yang selanjutnya harus dapat dikendalikan dan diarahkan melalui pengembangan dan peningkatan sumber daya manusia sehingga mampu meningkatkan kesejahteraan masyarakat.

Sementara capaian urusan Keluarga Berencana Kabupaten Bangka Barat yang dilihat dari indikator persentase peserta KB aktif selama 3 (tiga) tahun terakhir menunjukkan

peningkatan. Pada tahun 2019 persentase peserta KB aktif sebesar 80,64 persen, meningkat jika dibandingkan tahun 2018 dengan persentase sebesar 78,87 persen.

Berdasarkan capaian tersebut menunjukkan kesungguhan Pemerintah Daerah Kabupaten Bangka Barat untuk menekan angka laju pertumbuhan penduduk dalam rangka meningkatkan kesejahteraan keluarga. Tentunya capaian tersebut juga didukung dengan adanya bantuan dari Pemerintah Pusat kepada Pemerintah Daerah dalam hal penyediaan alat dan obat kontrasepsi yang ditujukan untuk masyarakat yang merupakan bagian dari penyelenggaraan pelayanan keluarga berencana dan keluarga sejahtera.



Sumber : DPPKBP3A, 2020

Gambar 2.42 Persentase Peserta KB Aktif Kabupaten Bangka Barat Tahun 2012-2019

Selain melalui pelaksanaan program dan kegiatan terkait Keluarga Berencana, untuk menarik minat masyarakat untuk menjadi peserta KB aktif tentunya tidak terlepas dari peran para penyuluh KB. Tentunya dengan melihat dari jumlah PLKB/PKB yang ditugaskan di 6 (enam) kecamatan dalam wilayah Kabupaten Bangka Barat ini belum mencukupi untuk melayani kebutuhan masyarakat sesuai dengan SPM yaitu satu petugas di setiap 2 (dua) desa/kelurahan (66 desa/kelurahan).

15. Perhubungan

Dalam rangka meningkatkan kualitas pelayanan perhubungan yang mempunyai daya dorong dalam pembangunan kepariwisataan serta sebagai upaya untuk meningkatkan ketersediaan dan kualitas infrastruktur wilayah sehingga terciptanya kenyamanan, keselamatan dan ketertiban dalam berlalu lintas, diperlukan adanya dukungan sarana dan prasarana transportasi yang memadai.

Kebijakan pembangunan sistem transportasi kedepan hendaknya dipadukan dalam sebuah bingkai sistem transportasi yang berkelanjutan yaitu suatu sistem yang memungkinkan kebutuhan akses yang mendasar dari masyarakat dapat terpenuhi dengan selamat, terjangkau, efisien, memberikan pilihan moda transportasi, dan mendukung perkembangan ekonomi.

Berikut beberapa kondisi daerah Kabupaten Bangka Barat terkait dengan urusan perhubungan antara lain :

a. Arus Penumpang Angkutan Umum

Indikator jumlah penumpang/barang yang diangkut menggambarkan mobilitas masyarakat dalam menggerakkan perekonomian di daerah yang diukur dengan menghitung jumlah penumpang/barang yang datang/berangkat dengan kendaraan umum. Arus penumpang yang secara langsung dari dan ke Kabupaten Bangka Barat yaitu melalui transportasi darat melalui Bis/travel Antar Kota serta melalui transportasi laut berupa kapal angkut penumpang serta kapal angkut barang.

b. Jaringan Trayek

Jumlah trayek antar kota dalam provinsi pada tahun 2018 yaitu 9 (sembilan) trayek antara lain dengan trayek terminal Muntok–Pangkalpinang, Pelabuhan Tanjungkalian–Pangkalpinang, Kelapa–Pangkalpinang, Kundi–Pangkalpinang, Parittiga–Pangkalpinang, Jebus–Pangkalpinang, dan Tempilang–Pangkalpinang. Sementara untuk jumlah trayek perkotaan terdiri dari 4 (empat) trayek yaitu terminal Muntok–Pelabuhan Tanjungkalian dan Angkutan Dalam Kota Muntok. Sedangkan untuk trayek pedesaan terdapat 5 (lima) trayek yaitu terminal Muntok-terminal Parittiga, terminal Muntok-terminal Kelapa, dan terminal Muntok-Kecamatan Tempilang, terminal Muntok- Mayang, dan terminal Muntok-Kundi.

Tabel 2.24 Jaringan Trayek Kabupaten Bangka Barat Tahun 2014-2019

No.	Indikator	2014	2015	2016	2017	2018	2019
1.	Jumlah trayek antar kota dalam provinsi	8	8	8	8	9	9
2.	Jumlah trayek perkotaan dalam kabupaten	4	4	4	4	4	4
3.	Jumlah trayek pedesaan dalam kabupaten	5	5	5	5	5	5

Sumber : Dinas Perumahan, Kawasan Permukiman dan Perhubungan, 2019.

Dari data diatas jika dibandingkan dengan jumlah desa yaitu sebanyak 60 maka dengan jumlah trayek dalam pedesaan sebanyak 5 (lima) trayek maka masih

sangat kecil. Namun hal ini juga bisa diartikan bahwa ada alternatif lain dalam keterhubungan transportasi antar desa yaitu berupa ketersediaan jasa ojek dan kurangnya minat masyarakat untuk mengguna jasa transportasi pedesaan.

c. Uji KIR Angkutan Umum

Pada tahun 2019 Kabupaten Bangka Barat telah memiliki tempat yang representatif sesuai standar untuk pengujian kendaraan bermotor, namun masih terkendala dengan kurangnya SDM yang terlatih serta prasarana pendukung pengujian KIR.

Tabel 2.25 Uji KIR Angkutan Umum
Kabupaten Bangka Barat Tahun 2014-2019

No.	Indikator	2014	2015	2016	2017	2018	2019
1.	Tempat Uji KIR	1	1	1	1	1	1
2.	Petugas Uji KIR	2	2	2	2	2	2
3.	Lama Pengujian KIR (menit)	25	25	25	25	25	25
4.	Jumlah kendaraan	35.338	35.338	26.204	26.146	26.204	26.204
	- Kendaraan Roda Dua	29.643	29.643	21,271	21,159	21.271	21.271
	- Kendaraan Roda Empat/lebih	5.695	5.695	4,933	4,987	4.933	4.933
5.	Jumlah Kendaraan wajib KIR yang diuji KIR	2.598	2.004	1.937	1.679	1,609	1.745
	- Ulang	2.383	1.910	1.858	1.611	1,532	1646
	- Baru	215	94	79	68	77	99
6.	Biaya Pengujian KIR						
	- Mobil penumpang	40.000	40.000	40.000	40.000	40.000	40.000
	- Mobil Bus	42.000	42.000	42.000	42.000	42.000	42.000
	- Mobil Barang	52.000	52.000	52.000	52.000	52.000	52.000
	- Kereta	-	-	-	-	-	-
	- Kereta gandeng	42.000	42.000	42.000	42.000	42.000	42.000

Sumber : Dinas Perumahan, Kawasan Permukiman dan Perhubungan, 2020

d. Jumlah pelabuhan laut/terminal bis

Saat ini, Kabupaten Bangka Barat memiliki 3 (tiga) pelabuhan Laut, yaitu Pelabuhan Muntok, Pelabuhan Unit Metalurgi dan Pelabuhan Tanjungkalian. Pelabuhan Muntok diperuntukkan sebagai pelabuhan bongkar muat barang dan ikan. Kondisi pelabuhan Muntok semakin kritis dikarenakan terjadinya sedimentasi/pengendapan tanah di daerah pesisir pelabuhan. Hal ini berdampak pada sulitnya kapal untuk mendekati ke daerah pantai. Kapal harus berhenti sekitar 50-100 meter dari pantai. Sedangkan untuk Pelabuhan Unit Metalurgi dikhususkan untuk keperluan bongkar muat PT Timah Tbk saja. Pelabuhan

Tanjungkalian merupakan pelabuhan penumpang sekaligus pelabuhan barang karena sebagian besar barang masuk atau keluar dari Kabupaten Bangka Barat ke Pulau Sumatera melalui pelabuhan ini dengan menggunakan fasilitas kapal ferry.

Untuk melayani transportasi antarkota dan di dalam kota, Kabupaten Bangka Barat memiliki 3 (tiga) buah terminal, yang terletak di kecamatan Muntok, kecamatan Kelapa dan kecamatan Parittiga. Tipe terminal tertinggi yang dimiliki saat ini adalah tipe C yang terletak di Kecamatan Muntok. Namun, rute bis via terminal yang ada saat ini belum melingkupi hingga ke seluruh pelosok daerah yang ada di Kabupaten Bangka Barat.

Tabel 2.26 Jumlah Fasilitas Perlengkapan Jalan
Kabupaten Bangka Barat Tahun 2014-2019

No.	Indikator	2014	2015	2016	2017	2018	2019
1.	Jumlah rambu-rambu lalu lintas (unit)	604	683	778	778	778	778
2.	Jumlah Traffic Light (lokasi/unit)	4/24	4/24	4/24	4/24	5/29	5/29
3.	Panjang Pagar pengaman jalan (m)	2.032	2.412	2.620	2.620	2.620	2.620
4.	Jumlah Deliniator (unit)	542	542	542	542	542	542
5.	Panjang Marka jalan (m)	12.800	17.800	22.900	22.900	22.900	22.900
6.	Jumlah Warning Light (unit)	20	20	24	24	24	24
7.	Jumlah Traffic Cone (unit)	156	156	156	156	156	156
8.	Panjang Median jalan (m)	155,83	155,83	155,83	155,83	155,83	155,83

Sumber : Dinas Perumahan, Kawasan Permukiman dan Perhubungan, 2020

Guna meningkatkan upaya keselamatan, keamanan, ketertiban dan mencegah serta mengurangi kecelakaan lalu lintas, telah dilakukan pemasangan fasilitas perlengkapan jalan. Fasilitas perlengkapan jalan pada tahun 2019 tidak mengalami penambahan jika dibandingkan dengan tahun 2017 kecuali untuk Jumlah *Traffic Light* (lokasi/unit) bertambah dari 4 (empat) lokasi sebanyak 2 (dua) unit bertambah menjadi 5 (lima) lokasi sebanyak 29 unit yang merupakan hibah dari provinsi.

16. Komunikasi dan Informatika

Keterbukaan informasi sudah menjadi kebutuhan masyarakat suatu daerah agar dapat bersaing secara global. Hal ini tidak terlepas dari perkembangan teknologi yang mendukung pertukaran informasi dan terjadinya komunikasi. Semakin baik akses masyarakat terhadap teknologi, maka semakin baik pula pemahaman terhadap informasi.

Kabupaten Bangka Barat merupakan wilayah yang perkembangannya tidak bisa terlepas dari interaksi dengan wilayah sekitarnya. Pada bagian-bagian sebelumnya, telah diutarakan bahwa terdapat banyak potensi-potensi internal daerah Bangka Barat, yang bisa berkembang dengan adanya suntikan investasi ataupun kerjasama dengan investor dari luar daerah. Oleh karena itu, akses terhadap informasi dan komunikasi merupakan salah satu poin krusial dalam menunjang perkembangan dan pembangunan di wilayah ini. Apalagi dengan kondisi fisik geografisnya yang berada pada wilayah kepulauan, perlu adanya infrastruktur penunjang yang bisa mengatasi kendala (*barrier*) fisik ini. Teknologi nirkabel (*wireless*) merupakan salah satu tumpuan dalam sistem informasi dan komunikasi di Kabupaten Bangka Barat.



Sumber: Statistik Kesejahteraan Rakyat, 2020

Gambar 2.43 Persentase Penduduk Berumur 5 Tahun Ke Atas yang Menguasai/Memiliki Telepon Seluler (HP) dan Menggunakan Komputer/Laptop/Notebook di Kabupaten Bangka Barat Tahun 2015-2019

Urusan Komunikasi dan Informatika mempunyai peranan penting untuk menjelaskan kebijakan, program, kegiatan dan agenda yang akan dilakukan oleh pemerintah daerah kepada seluruh masyarakat. Di lain pihak masyarakat mempunyai hak untuk mengetahui dan memperoleh informasi secara utuh mengenai berbagai hal yang

menyangkut kepentingannya maupun kepentingan publik. Dampak dari berkembangnya teknologi dengan pesat adalah keterbukaan komunikasi dan informasi bagi seluruh masyarakat, dengan berkembangnya teknologi masyarakat dapat berkomunikasi dan mendapatkan informasi secara cepat sesuai kepentingannya dan mengetahui kepentingan publik lainnya.

17. Koperasi dan Usaha Kecil dan Menengah

Koperasi merupakan badan usaha yang beranggotakan perorangan atau badan hukum koperasi dengan landasan kegiatannya berdasarkan prinsip koperasi, sekaligus sebagai gerakan ekonomi rakyat yang berdasarkan atas asas kekeluargaan. Dalam era desentralisasi daerah, koperasi berperan besar sebagai lembaga keuangan yang kokoh guna menjangkau lapisan bawah dari ekonomi kerakyatan, khususnya di wilayah perdesaan. Keberadaan koperasi juga berperan dalam menahan arus keluar sumber keuangan daerah karena beragam studi menunjukkan bahwa lembaga keuangan yang berbasis daerah akan lebih efektif dalam menahan arus kapital keluar.

Dengan berkembangnya koperasi diharapkan turut membantu perputaran perekonomian, khususnya bagi masyarakat yang bergelut pada usaha mikro dan kecil. Ketidadaan jaminan yang sering kali menjadi penghambat untuk melakukan pinjaman pada perbankan, menjadikan koperasi sebagai pilihan utama bagi masyarakat. Perkembangan jumlah koperasi di Kabupaten Bangka Barat dari tahun 2015 ke tahun 2019 mengalami peningkatan.

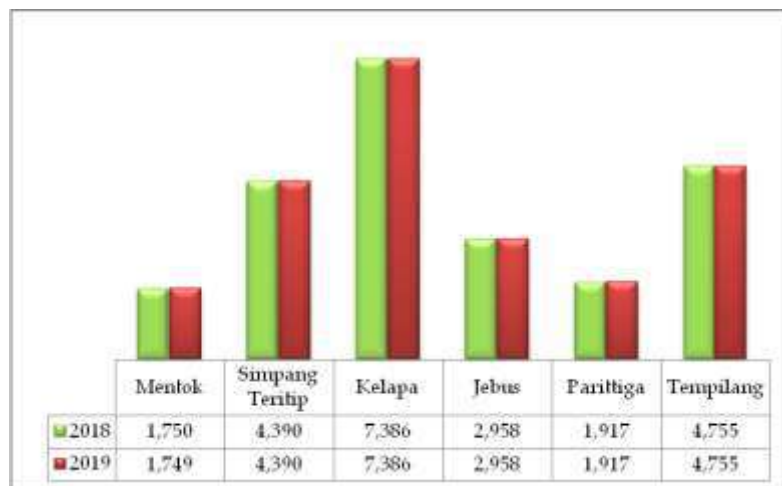


Sumber : Dinas Koperasi, UKM dan Perindustrian, 2020

Gambar 2.44 Jumlah Koperasi dan Persentase Koperasi Aktif Kabupaten Bangka Barat Tahun 2015-2019

Usaha mikro, kecil dan menengah (UMKM) merupakan salah satu urat nadi perekonomian rakyat, dan juga memiliki sumbangsih pada perolehan Produk Domestik Regional Bruto (PDRB) di Kabupaten Bangka Barat. Jumlah usaha mikro di Kabupaten Bangka Barat pada tahun 2019 sebanyak 23.200 usaha mikro, mengalami peningkatan jika dibandingkan dengan tahun 2018 dengan jumlah 23.156 usaha mikro.

Pada tahun 2019, berdasarkan sebarannya di Kabupaten Bangka Barat, jumlah usaha mikro paling banyak berada di Kecamatan Kelapa sebesar 31,83 persen yang diikuti oleh Kecamatan Tempilang sebesar 20,49 persen. Sementara sektor UMi terbanyak yang digeluti oleh masyarakat adalah sektor pertanian, kehutanan dan perikanan yaitu sebesar 73,68 persen dari total 17 jenis sektor UMi.

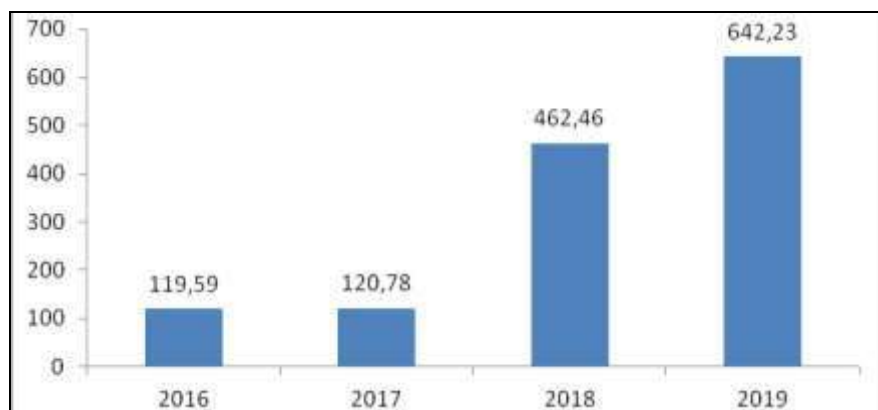


Sumber: Dinas Koperasi, Usaha Kecil, dan Menengah, 2020

Gambar 2.45 Sebaran Usaha Mikro Per Kecamatan Kabupaten Bangka Barat Tahun 2018-2019

18. Penanaman Modal

Besarnya potensi yang dimiliki Kabupaten Bangka Barat khususnya di sektor perkebunan dan perindustrian membuka peluang untuk pengembangan investasi kedepan. Investasi yang berskala nasional baik Penanaman Modal Asing (PMA) dan Penanaman Modal Dalam Negeri (PMDN) yang telah terealisasi di Kabupaten Bangka Barat sampai tahun 2019 sebanyak 14 perusahaan yang sebagian besar bergerak di bidang perkebunan kelapa sawit.



Sumber : Dinas Penanaman Modal, PPTSP, Tenaga Kerja dan Transmigrasi, 2020

Gambar 2.46 Pertambahan Nilai Investasi Kabupaten Bangka Barat Tahun 2016-2019 (miliar rupiah)

Dilihat dari gambar di atas terjadi peningkatan pertambahan nilai investasi di tahun 2019 jika dibandingkan pada tahun 2018. Meskipun jika dilihat dari realisasi investasi di Kabupaten Bangka Barat sudah cukup tinggi jika dibandingkan dengan target RPJMD yaitu dengan pertambahan sebesar 100 milyar per tahun, namun masih terdapat permasalahan yaitu masih sulitnya mendapatkan Laporan Kegiatan Penanaman Modal (LKPM) sehingga data yang dihasilkan belum dapat menggambarkan kondisi riil investasi di Kabupaten Bangka Barat.

19. Kepemudaan dan Olahraga

Fasilitas olahraga di Kabupaten Bangka Barat selama 5 (lima) tahun terakhir cenderung tidak mengalami peningkatan. Hal ini menunjukkan belum maksimalnya pemerintah daerah dalam melaksanakan pembangunan sarana prasarana olahraga khususnya jika dilihat dari rasio lapangan olahraga per 1.000 penduduk pada tahun 2015-2019.



Sumber: Dinas Pendidikan, Kepemudaan, dan Olahraga, 2020

Gambar 2.47 Jumlah Lapangan Olahraga dan Rasio Lapangan Olahraga per 1.000 penduduk Kabupaten Bangka Barat Tahun 2015 - 2019

Jika dilihat dari prestasi olahraga melalui Pekan Olahraga Propinsi, Pekan Olahraga Daerah, dan Kejuaraan Daerah, maka selama 5 (lima) tahun terakhir dari ke 3 (tiga) kejuaraan tersebut, Kabupaten Bangka Barat selalu masuk dalam peringkat 6 (enam) atau 7 (tujuh), yang menunjukkan bahwa olahraga pelajar maupun olahraga prestasi di Kabupaten Bangka Barat belum dapat bersaing dengan 6 (enam) Kabupaten/Kota di Provinsi Kepulauan Bangka Belitung.

Tabel 2.27 Peringkat Lomba Porprov, Popda, dan Kejurda Provinsi Kepulauan Bangka Belitung Tahun 2014-2019

Kabupaten/Kota	Peringkat						
	Porprov 2014	Kejurda 2015	Popda 2016	Kejurda 2017	Popda 2018	Porprov 2018	Kejurda 2019
Bangka	4	5	4	5	3	1	4
Pangkalpinang	1	4	3	3	1	2	1
Bangka Tengah	7	2	2	4	6	3	5
Belitung	3	1	5	1	4	4	3
Belitung Timur	2	3	6	2	5	5	2
Bangka Selatan	5	7	1	7	2	6	7
Bangka Barat	6	6	7	6	7	7	6

Sumber: Dinas Pendidikan, Kepemudaan dan Olahraga, 2020

Rendahnya prestasi olahraga baik olahraga pendidikan maupun olahraga prestasi Kabupaten Bangka Barat secara umum disebabkan oleh masih minimnya sarana dan prasarana olahraga, kurangnya pembinaan dan pelatihan bagi para atlet baik pembinaan rutin maupun ketika persiapan menghadapi perlombaan, serta pendanaan yang belum memadai. Namun di setiap tahunnya, Pemerintah Kabupaten Bangka Barat selalu memberikan Hibah untuk kemajuan dunia olahraga melalui lembaga KONI Kabupaten Bangka Barat.

20. Statistik

Ketersediaan data statistik sektoral bagi pemerintah daerah merupakan suatu keharusan dalam rangka menyajikan potensi serta sebagai bahan analisis perencanaan dan evaluasi pembangunan daerah.

Sebagai pelaksanaan Undang-Undang Nomor 23 Tahun 2014 tentang Pemerintahan Daerah dan Peraturan Menteri Dalam Negeri Nomor 08 Tahun 2014 tentang Sistem Informasi Pembangunan Daerah (SIPD), Pemerintah Kabupaten Bangka Barat telah

melakukan pengelolaan data informasi pembangunan sebagai optimalisasi pemanfaatan data dan informasi pembangunan daerah. Namun demikian, untuk ketersediaan beberapa data statistik sektoral dari Perangkat Daerah di Kabupaten Bangka Barat masih belum dapat disajikan secara maksimal dikarenakan belum tervalidasi dan terkelola dengan baik sehingga kedepan masih perlu dilakukan pembenahan terhadap pengelolaan data statistik sektoral daerah.



Sumber : BP4D, 2019

Gambar 2.48 Jumlah Elemen Data Terisi dan Persentase Keterisian Data SIPD Kabupaten Bangka Barat Tahun 2014 - 2018

21. Persandian

Urusan persandian merupakan salah satu urusan wajib yang menjadi urusan pemerintah daerah sejak ditetapkannya Undang-Undang Nomor 23 Tahun 2014 tentang Pemerintahan Daerah. Kinerja Urusan Persandian diukur melalui persentase perangkat daerah yang telah menggunakan sandi dalam komunikasi perangkat daerah. Sampai dengan tahun 2018 Pemerintah Kabupaten Bangka Barat sudah menerapkan persandian dalam pengelolaan data dan informasi antar Perangkat Daerah melalui aplikasi datakite.bangkabaratkab.go.id.

22. Kebudayaan

Kinerja penyelenggaraan urusan kebudayaan ditinjau dari tingkat pemanfaatan seni dan budaya dalam penyelenggaraan event, baik di daerah maupun luar daerah Kabupaten Bangka Barat. Sejauh ini, seni dan budaya daerah umumnya ditampilkan pada upacara adat, seperti perang ketupat, tujuh likur, dan acara-acara resmi kedaerahan. Sementara sarana penunjang seperti gedung kesenian belum tersedia di

Kabupaten Bangka Barat. Kabupaten Bangka Barat banyak memiliki benda, situs bersejarah. Sebagian besar merupakan peninggalan kolonial Belanda. Dari hasil survey Balai Pelestarian Peninggalan Purbakala Jambi terdapat 52 benda, situs dan kawasan bersejarah di Kabupaten Bangka Barat. Berdasarkan Surat Keputusan Menteri Pendidikan dan Kebudayaan Nomor 210/M/2015 tentang Penetapan Cagar Budaya Peringkat Nasional bahwa Pesanggerahan Menumbing dan Pesanggerahan Muntok termasuk ke dalam 35 cagar budaya yang masuk dalam peringkat nasional. Kemudian berdasarkan SK Bupati Bangka Barat Nomor 188.45/426/2.16.1.1/2018 bahwa bangunan cagar budaya yang telah ditetapkan sebagai bangunan cagar budaya yaitu Eks. Kantor Pusat PN. Timah Belanda, Menumbing Berghotel, Rumah Residen Mayor Cina, Hollandsche Chinesche School, Gereja Katolik Pelindung Para Pelaut, Gereja Bethesda (GPIB), Menara Suar Tanjung Kalian, Makam Pangeran Hario Pakuningprang, Kelenteng Kong Fuk Miao, dan Masjid Jamik. Sedangkan pada Tahun 2019 dikeluarkan SK Bupati Bangka Barat :

1. Nomor 188.45/269/2.16.1.1/2019 tentang Penetapan Rumah Temenggung Sebagai Bangunan Cagar Budaya;
2. Nomor 188.45/270/2.16.1.1/2019 tentang Penetapan Eks European School Sebagai Bangunan Cagar Budaya Peringkat Kabupaten;
3. Nomor 188.45/272/2.16.1.1/2019 tentang Penetapan Meriam Lantaka Sebagai Benda Cagar Budaya Peringkat Kabupaten;
4. Nomor 188.45/276.A/2.16.1.1/2019 tentang Penetapan Makam Wan Abdul Jabar, Makam Wan Akub, Makam Wan Serin, Makam Abang Pahang, Makam Isteri Abang Pahang, Makam Abang Muhammad Toyib, Makam Abang Arifin, dan Makam Isteri Abang Arifin Sebagai Struktur Cagar Budaya;
5. Nomor 188.45/282.A/2.16.1.1/2019 tentang Penetapan Benteng Sungai Buluh Sebagai Struktur Cagar Budaya Peringkat Kabupaten Bangka Barat; dan
6. Nomor 188.45/284.B/2.16.1.1/2019 tentang Penetapan Eks Kantor Sahbandar Muntok Sebagai Bangunan Cagar Budaya.

Selain itu terdapat beberapa bangunan yang sudah diinventarisasi oleh Balai Purbakala Jambi yaitu Benteng Kota Seribu, Makam Kanjeng Pangeran Hario Pakuningprang dan Makam Bangsawan di Kecamatan Muntok, Benteng Sungai Buluh di Kecamatan Jebus serta Benteng Kota di Kecamatan Tempilang telah dijaga dan dilestarikan oleh pemerintah daerah.

Tabel 2.28 Realisasi Benda, Situs, Kawasan Cagar Budaya, Seni dan Kebudayaan Daerah yang Dilestarikan dan Terintegrasi dengan Program Pariwisata Tahun 2017 – 2019

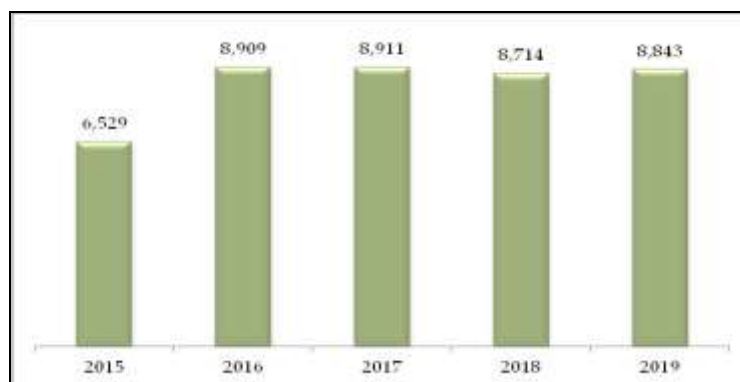
No.	Uraian	Hasil Inventarisasi 2017	Realisasi 2017	Hasil Inventarisasi 2018	Realisasi 2018	Hasil Inventarisasi 2019	Realisasi 2019
1.	Benda Warisan Budaya	5	0	5	0	5	0
2.	Warisan Tak Benda	3	0	3	0	5	0
3.	Bangunan Peninggalan Sejarah/ Cagar Budaya	65	2	65	6	65	13
4.	Even Budaya/Even Tradisi	33	31	26	34	26	35
5.	Kesenian Budaya yang diselenggarakan	4	4	4	5	4	3
6.	Pelestarian nilai sejarah	-	-	1	1	1	1
Total		110	37	104	46	104	52
Persentase			33,63		44,23		50

Sumber : Dinas Pariwisata dan Kebudayaan, 2020

Dari tabel diatas realisasi pada tahun 2019 melebihi target yang telah ditetapkan, bangunan peninggalan sejarah sebanyak 13 bangunan, event budaya dapat terlaksana sebanyak 35 kali, kesenian/budaya diselenggarakan sebanyak 3 kali dan pelestarian nilai sejarah (Kegiatan napak tilas) sebanyak 1 kali kegiatan.

23. Perpustakaan

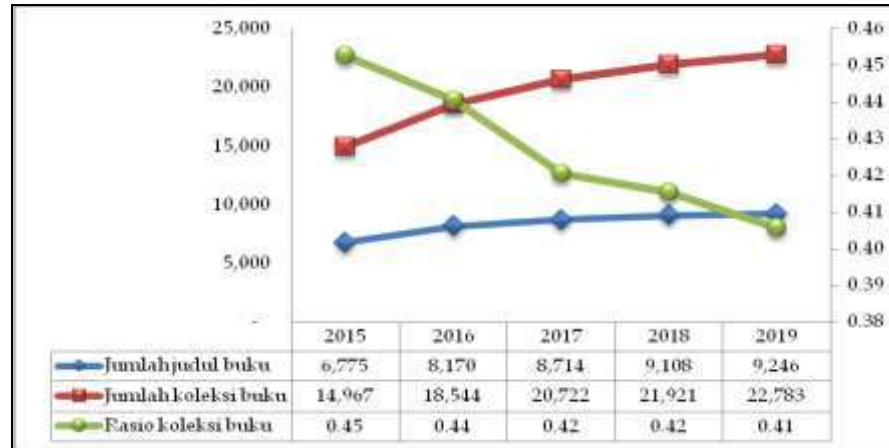
Budaya membaca merupakan kebiasaan yang perlu terus diasah dan dipupuk sejak dini. Membaca membuka wawasan terhadap berbagai macam hal yang bermanfaat. Perpustakaan sebagai gudang buku sangat berperan penting dalam meningkatkan minat baca masyarakat. Jika dibandingkan dengan tahun 2018 jumlah pengunjung perpustakaan pada tahun 2019 mengalami peningkatan dari 8.714 orang menjadi 8.843 orang.



Sumber : Dinas Perpustakaan dan Kearsipan, 2020

Gambar 2.49 Jumlah Pengunjung Perpustakaan Daerah Kabupaten Bangka Barat Tahun 2015-2019

Untuk meningkatkan kunjungan di perpustakaan, maka ketersediaan dan keragaman buku bacaan sangat menentukan. Sampai dengan tahun 2019 koleksi dan judul buku perpustakaan terus meningkat baik yang diadakan oleh Pemerintah Kabupaten Bangka Barat sendiri maupun bantuan dari provinsi dan pusat.



Sumber : Dinas Perpustakaan dan Kearsipan, 2020

Gambar 2.50 Koleksi Buku Perpustakaan Kabupaten Bangka Barat Tahun 2012 – 2019

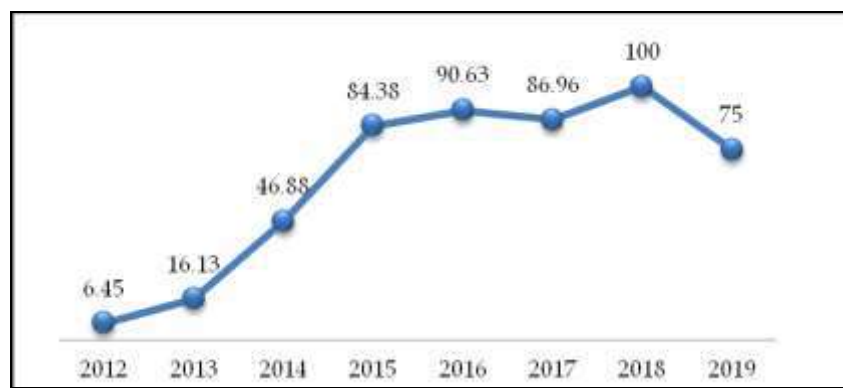
Selama lima tahun terakhir, jika dilihat dari koleksi buku perpustakaan daerah Kabupaten Bangka Barat baik dari jumlah judul maupun jumlah buku terjadi peningkatan disetiap tahunnya. Pada Tahun 2015, jumlah judul buku Perpustakaan Daerah Kabupaten Bangka Barat sebanyak 6.775 judul buku dengan jumlah koleksi buku sebanyak 14.967 buku dan pada Tahun 2019 meningkat menjadi 9.246 judul buku dengan jumlah koleksi buku sebanyak 22.783 buku. Dilihat dari ketersediaan buku tersebut, diharapkan dapat memenuhi ketersediaan dan keberagaman jumlah dan koleksi buku bagi masyarakat.

Jika dilihat dari perkembangan teknologi di masyarakat, maka kebutuhan akan bahan baca dalam bentuk digital menjadi suatu keharusan. Dilihat ketersediaan koleksi bahan pustaka digital di Perpustakaan Daerah Kabupaten Bangka Barat, sampai dengan Tahun 2019 hanya sebanyak 124 koleksi *e-book*. Minimnya koleksi bahan pustaka digital tersebut disebabkan masih sulitnya pengadaan bahan pustaka digital serta minimnya sarana dan prasarana untuk alih media.

Melihat kondisi tersebut, maka masih perlu dilakukan peningkatan pada koleksi bahan pustaka digital serta sarana dan prasarana untuk alih media.

24. Kearsipan

Dalam rangka pengelolaan kearsipan di Kabupaten Bangka Barat, pada tahun 2012 telah dibangun gedung *record center*/depot arsip untuk menyimpan/menyelamatkan dokumen arsip Pemerintah Kabupaten Bangka Barat. Untuk pencapaian pengelolaan arsip secara baku telah dilakukan pembinaan kepada seluruh Perangkat Daerah dalam rangka peningkatan aparatur pengelola kearsipan dan sampai dengan tahun 2018, Perangkat Daerah yang telah mengelola arsip secara baku sebanyak 30 Perangkat Daerah atau sebesar 100 persen. Pada tahun 2019 menurun dikarenakan tidak dilakukan pembinaan dan pendampingan kepada seluruh Perangkat Daerah serta adanya instrument kearsipan baru untuk standar kearsipan yang baku.



Sumber : Dinas Perpustakaan dan Kearsipan, 2020

Gambar 2.51 Persentase Perangkat Daerah yang Mengelola Arsip secara Baku Kabupaten Bangka Barat Tahun 2012- 2019

2.1.3.2 Fokus Layanan Urusan Pilihan

1. Kelautan dan Perikanan

Produksi subsektor perikanan khususnya perikanan laut sangat dominan di Kabupaten Bangka Barat mengingat Pulau Bangka dikelilingi oleh lautan dengan sumberdaya laut yang relatif besar untuk dikembangkan. Diantara komoditi yang mempunyai nilai ekonomis yang tinggi antara lain adalah ikan kerapu, kakap merah, udang, cumi-cumi, sirip ikan, dan lain-lain. Selain potensi tangkapan di laut, potensi yang tak kalah besarnya adalah perikanan budidaya di sekitar pesisir, namun saat ini belum maksimal dikembangkan oleh masyarakat.

Peningkatan jumlah masyarakat nelayan dalam beberapa tahun terakhir cukup menjelaskan bahwa subsektor perikanan termasuk yang diminati masyarakat sebagai ladang usaha. Adanya sumber daya alam subsektor perikanan dan sumber daya manusia yang bergerak di subsektor tersebut selanjutnya masih memerlukan

keterlibatan pemerintah daerah guna meningkatkan nilai tambah bagi perbaikan kehidupan nelayan dan perbaikan ekonomi daerah secara keseluruhan.

Tabel 2.29 Jumlah Nelayan di Kabupaten Bangka Barat Tahun 2014-2019

No.	Kecamatan	Tahun					
		2014	2015	2016	2017	2018	2019
1.	Muntok	615	917	1.185	1.219	1.264	1.321
2.	Simpangteritip	736	754	902	871	899	859
3.	Kelapa	279	226	271	380	380	335
4.	Tempilang	698	455	435	408	419	624
5.	Jebus	253	190	257	326	317	406
6.	Parittiga	315	600	754	712	751	899
	Jumlah	2.896	3.142	3.804	3.916	4.030	4.444

Sumber: Dinas Kelautan dan Perikanan, 2020

Jumlah nelayan di Kabupaten Bangka Barat terus meningkat, yaitu dari 2.896 orang di tahun 2014 menjadi 4.444 orang di tahun 2019 yang tersebar di setiap wilayah kecamatan dalam Kabupaten Bangka Barat. Kecamatan Muntok merupakan kecamatan dengan jumlah nelayan paling banyak, dan diikuti oleh Kecamatan Simpangteritip serta Kecamatan Parittiga.

Tabel 2.30 Jumlah Produksi Perikanan Kabupaten Bangka Barat Tahun 2014-2019 (ton)

No.	Uraian	Tahun					
		2014	2015	2016	2017	2018	2019
1	Perikanan Tangkap	12.653	14.114	12.974	12.757	14.979	11.700,06
2	Budidaya Air Tawar	303,94	144,19	25,40	28,04	65,25	87,13
3	Budidaya Air Laut	445,13	733,00	857,90	259,76	286,24	390,7

Sumber: Dinas Kelautan dan Perikanan, 2020

Selama 5 (lima) tahun terakhir jumlah produksi perikanan mengalami tren yang cenderung penurunan, pada tahun 2019 terlihat produksi yang menurun jika dibandingkan dengan tahun 2018. Dilihat perkembangannya selama 5 (lima) tahun terakhir, produksi perikanan di Kabupaten Bangka Barat masih sangat didominasi oleh perikanan tangkap.

2. Pariwisata

Perkembangan jumlah kunjungan wisatawan pada daya tarik wisata di Kabupaten

Bangka Barat sampai dengan tahun 2019, secara umum menunjukkan kenaikan jumlah kunjungan yang tinggi. Berdasarkan data kunjungan wisatawan menunjukkan bahwa potensi pariwisata dapat berkembang kedepannya jika dikelola dengan baik dan didukung penuh oleh sektor lainnya. Pengelolaan yang dilakukan dengan baik dan pemasaran yang dilakukan secara luas dan terbuka dengan melibatkan para *stakeholder* pariwisata dapat memberikan peluang yang menjanjikan bagi perkembangan sektor pariwisata di Kabupaten Bangka Barat. Potensi daya tarik wisata yang dimiliki Kabupaten Bangka Barat cukup beragam seperti wisata alam, wisata budaya dan wisata sejarah. Untuk itu, Pemerintah Daerah perlu menyiapkan sejumlah kebijakan atau regulasi yang mendukung sektor pariwisata agar dapat mempertahankan jati diri /karakter lokal dengan melestarikan nilai-nilai sejarah dan tradisi khas Kabupaten Bangka Barat.

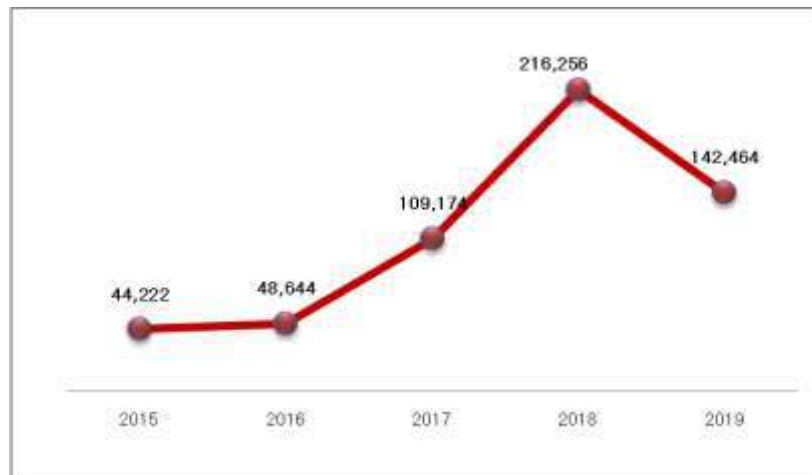
Tabel 2.31 Daya Tarik Wisata Kabupaten Bangka Barat

Kecamatan	Alam, Pantai, dan Sungai	Alam/Pegunungan	Hutan dan Taman Wisata
Muntok	Pantai Baturakit Pantai Asmara Pantai Tanjung Kalian Pantai Tanjung Ular Pantai Tanah Merah Pantai Menggris	Batu Balai	Hutan Konservasi Menumbing Kapal Ashinagara Kapal SS Vyner Brooke Perkebunan Durian dan cempedak Karang Aji Karang Berang-Berang
Simpang Teritip	Pantai Aikemas Pantai Tungau		Perkebunan Durian Simpangteritip Hutan Cempedak Rakyat Simpangtiga
Jebus	Pantai Bembang Pantai Mentiba	Sumur Dewa Danau Sekar Biru Pulau Nenas	Perkebunan Durian Jebus
Kelapa		Air Panas Dendang	Perkebunan Kelapa Sawit Dendang
Tempilang	Pantai Pasir Kuning Pantai Kedacak		Perkebunan Kelapa Sawit Tempilang
Parittiga	Pantai Siangau Pantai Jebu Darat Pantai Jebu Laut Pantai Cupat Pantai Pala Pantai Bakit		Karang Malang Guntur Teluk Limau Karang Malang Doyang Teluk Limau Karang Malang Iyu eluk Limau

Sumber : Dinas Pariwisata dan Kebudayaan Kab.Bangka Barat, 2020

Meskipun kontribusi dalam PDRB Kabupaten Bangka Barat untuk subsektor penyediaan akomodasi dan makan minum masih sangat rendah, namun menunjukkan nilai yang positif yaitu mengalami peningkatan setiap tahunnya. Pada

tahun 2018 kontribusi subsektor ini sebesar 1,20 persen dan di tahun 2019 menjadi 1,26 persen dalam PDRB.



Sumber : Dinas Pariwisata dan Kebudayaan Kab. Bangka Barat, 2020

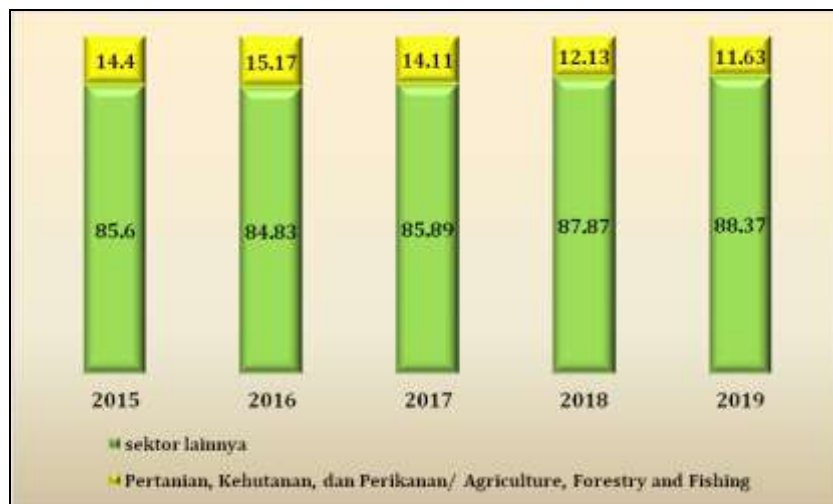
Gambar 2.52 Jumlah Kunjungan Wisata Kabupaten Bangka Barat Tahun 2014-2019

Peningkatan produktivitas sektor ini juga ditandai dengan peningkatan jumlah wisatawan yang datang ke Bangka Barat. Pada tahun 2016 kunjungan wisata yang terdata sebanyak 48.644 orang, tahun 2017 meningkat menjadi 109.174 orang, tahun 2018 terjadi peningkatan yang sangat signifikan yaitu sebanyak 216.256 orang namun di tahun 2019 jumlah kunjungan wisata menurun menjadi 136.252 orang. Turunnya pengunjung dibanding dengan tahun-tahun sebelumnya, dikarenakan adanya pembangunan gerbang pintu masuk ke area Batu Rakit sehingga tidak menarik retribusi kurang lebih selama 2 (dua) bulan. Penghitungan kunjungan wisata dilakukan melalui kunjungan hotel/penginapan serta karcis/retribusi masuk kawasan wisata.

Meskipun daya tarik wisata yang ada di Kabupaten Bangka Barat sangat beragam serta memiliki potensi yang besar untuk dikembangkan, namun sampai saat ini belum dikelola secara profesional dan belum memiliki infrastruktur yang memadai. Sampai dengan tahun 2019 dari keseluruhan daya tarik wisata yang ada di Bangka Barat yang telah dikembangkan hanya 2 (dua) daya tarik wisata yang ada di Kecamatan Muntok yaitu Menumbing dan Pantai Batu Rakit. Kedepan perlu dilakukan pengembangan yang disinergikan dengan aspek pembangunan lainnya seperti aspek perekonomian dan sosial budaya serta aspek infrastruktur sarana prasarana seperti jalan dan fasilitas umum guna menunjang kepariwisataan.

3. Pertanian

Pertanian, Kehutanan dan Perikanan di Kabupaten Bangka Barat merupakan salah satu sektor unggulan dalam pembangunan perekonomian. Berdasarkan distribusi PDRB menurut lapangan usaha Kabupaten Bangka Barat, selama 4 (empat) tahun terakhir sektor Pertanian, Kehutanan, dan Perikanan telah bergeser menjadi penyumbang terbesar kedua setelah sektor industri pengolahan. Hal ini menunjukkan bahwa sektor Pertanian, Kehutanan dan Perikanan kedepan jika dikelola dengan tepat dan optimal akan dapat meningkatkan perekonomian daerah dan masyarakat.



Sumber : BPS Kabupaten Bangka Barat, 2020

Gambar 2.53 PDRB dan Kontribusi Sektor Pertanian, Kehutanan dan Perikanan Kabupaten Bangka Barat Tahun 2015 – 2019

Kontribusi Sektor Pertanian, Kehutanan dan Perikanan mengalami penurunan selama 5 (lima) tahun terakhir, yaitu dari 14,4 persen di tahun 2015 menjadi 11,63 persen di tahun 2019.

Sementara jika dilihat dari sisi produksi dan produktivitas, perkembangan statistik tanaman pangan di Kabupaten Bangka Barat khususnya padi selama 5 (lima) tahun terakhir terus mengalami peningkatan. Hal ini disebabkan antara lain dengan adanya dukungan dari pemerintah pusat, provinsi maupun kabupaten bagi petani untuk peningkatan produksi tanaman pangan khususnya padi serta meningkatnya pengetahuan petani tentang budidaya padi misalnya pengetahuan tentang aplikasi teknologi pertanian.



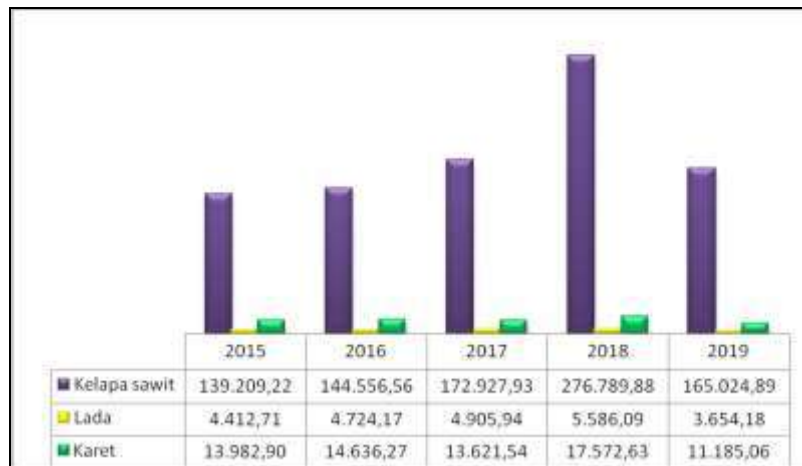
Sumber : Dinas Pertanian dan Pangan, 2020

Gambar 2.54 Trend Peningkatan Produksi dan Produktivitas Gabah Kering Panen Kabupaten Bangka Barat Tahun 2015-2019

Produktivitas beberapa tanaman pangan di Kabupaten Bangka Barat secara umum telah menunjukkan perkembangan yang positif meskipun tidak terlalu besar dan maksimal. Sementara jika dilihat dari infrastruktur pertanian, untuk irigasi yang ada di Kabupaten Bangka Barat masih belum dapat difungsikan secara maksimal karena belum terbangun sistem pengairan persawahan masyarakat. Irigasi teknis sebagai saluran sekunder baik permanen maupun non permanen yang secara fungsional sudah siap di koneksikan dengan saluran tersier untuk pengairan sampai dengan Tahun 2019, dari total areal pertanian seluas 4.939 ha yang telah beririgasi teknis seluas 561 ha (11,36 persen).

Untuk lahan perkebunan rakyat, di dalam Rencana Tata Ruang Wilayah (RTRW) Kabupaten Bangka Barat Tahun 2014-2034, peruntukan perkebunan rakyat dicadangkan seluas ±14.331 ha dan untuk perkebunan besar seluas ±41.860 ha. Jika dilihat dari eksisting perkebunan besar sampai saat ini seluas 37.111,66 ha yang telah digunakan oleh perusahaan besar sawit, maka sisa untuk perkebunan besar dari cadangan dalam RTRW adalah hanya seluas 4.748,34 ha sehingga tidak banyak lagi potensi lahan yang dapat dikembangkan untuk perkebunan besar kecuali ada peralihan rencana/fungsi lahan dari RT/RW.

Komoditas perkebunan rakyat yang menjadi unggulan di Kabupaten Bangka Barat serta memiliki potensi antara lain adalah sawit, karet dan lada. Untuk potensi lada, meskipun Kabupaten Bangka Barat memiliki brand yang cukup terkenal yaitu "*Muntok White Pepper*", namun sampai saat ini belum dapat meningkatkan minat masyarakat untuk bertanam lada sehingga produksi lada masyarakat masih terbilang rendah.



Sumber: Dinas Pertanian dan Pangan Kab. Bangka Barat, 2020

Gambar 2.55 Produksi Tiga Komoditi Tanaman Perkebunan Rakyat Kabupaten Bangka Barat Tahun 2015-2019 (ton)

Dari tingkat produksi hasil perkebunan rakyat untuk komoditi unggulan kelapa sawit, karet dan lada terjadi fluktuasi produksi. Persoalan rendahnya harga komoditi perkebunan ini menjadi salah satu penyebab rendahnya produksi tanaman perkebunan di Kabupaten Bangka Barat pada tahun 2019. Kondisi harga komoditi lada, karet dan kelapa sawit yang terus menurun ini mengakibatkan menurunnya semangat para petani. Produksi komoditi yang rata-rata masih rendah disebabkan produktivitas akibat kualitas benih tidak baik, pengelolaan sistem usaha tani yang belum maksimal baik karena keterbatasan teknologi dan pengetahuan petani maupun karena terbatasnya akses modal, kondisi tanaman yang sebagian besar baru memasuki fase mutasi ke Tanaman Menghasilkan, umur tanaman sudah tua, dan pengaruh perubahan iklim yang terjadi dimana musim panas cukup panjang.

Terkait peternakan, secara umum peternak di Kabupaten Bangka Barat adalah peternak sapi dan peternak kambing. Fokus dari perangkat daerah adalah pengembangan peternakan sapi guna memenuhi kebutuhan lokal yang sampai saat ini masih sangat tergantung dari wilayah sekitar. Secara umum peternak sapi di Kabupaten Bangka Barat dibagi menjadi 2 (dua) yaitu peternak yang mulai dari pembibitan serta peternak yang fokus pada penggemukan daging.

Sebagian besar peternak yang ada di Kabupaten Bangka Barat merupakan peternak pemula, dimana terkadang pekerjaan sebagai peternak merupakan pekerjaan sampingan. Beberapa strategi telah dilakukan seperti dengan melakukan program bergulir anakan sapi, program inseminasi buatan (IB), serta program layanan

kesehatan hewan agar populasi sapi meningkat dan diharapkan agar pemenuhan kebutuhan daging lokal juga terus meningkat.

Tabel 2.32 Populasi dan Produksi Ternak Ruminansia
Kabupaten Bangka Barat Tahun 2016-2019

No.	Jenis Ternak	2016		2017		2018		2019	
		Populasi (ekor)	Produksi (Kg)	Populasi (ekor)	Produksi (Kg)	Populasi (ekor)	Produksi (Kg)	Populasi (ekor)	Produksi (Kg)
1	Sapi	1.572	145.860	1.670	182.437	1.630	251.104	1.757	303.389
2	Kambing	287	4.086	349	11.248	392	12.536	367	10.563
3	Kerbau	-	-	3	-	-	-	0	0
4	Domba	44	77	48	-	20	115	89	383
TOTAL		2.353	161.178	2.494	205.250	2.042	263.755	2.213	314.335

Sumber : Dinas Pertanian dan Pangan, 2020

Selama 2 (dua) tahun terakhir produksi daging ruminansia di Kabupaten Bangka Barat mengalami peningkatan. Pada tahun 2019, produksi daging ruminansia berupa sapi, kambing, kerbau dan domba sebesar 314.335 kg dengan populasi sebanyak 2.213 ekor.

4. Kehutanan

Meskipun berdasarkan Undang-Undang Nomor 23 Tahun 2014 tentang Pemerintahan Daerah bahwa pemerintah kabupaten tidak memiliki kewenangan terkait pengelolaan kawasan hutan, namun dengan potensi kehutanan yang dimiliki Kabupaten Bangka Barat dapat memberikan nilai tambah dan manfaat bagi masyarakat.

Sesuai dengan kewenangan yang dimiliki oleh Pemerintah Kabupaten Bangka Barat, pelaksanaan urusan kehutanan hanya difokuskan pada pengelolaan Taman Hutan Raya Gunung Menumbing seluas 3.333,19 ha.

5. Energi dan Sumber Daya Mineral

Sektor pertambangan dan penggalan pada PDRB Kabupaten Bangka Barat merupakan sektor yang cukup dominan, yaitu menempati urutan kedua setelah industri pengolahan.

Bahan galian yang terdapat di wilayah Kabupaten Bangka Barat dan paling banyak dieksploitasi selama ini serta telah banyak diusahakan secara besar-besaran adalah timah yang pengelolaannya selain oleh pemerintah juga dilakukan oleh penduduk setempat dan swasta.

6. Perdagangan

Sektor perdagangan mempunyai peran yang strategis dalam mendukung kelancaran penyaluran arus barang dan jasa, memenuhi kebutuhan pokok masyarakat serta mendorong pembentukan harga yang wajar.

Sektor perdagangan juga memerlukan pengelolaan yang optimal sehingga dapat memberikan kontribusi yang besar dalam perkembangan ekonomi. Selama 5 (lima) tahun terakhir, di dalam pembentukan PDRB Kabupaten Bangka Barat sektor Perdagangan Besar dan Eceran, Reparasi Mobil dan Sepeda Motor kontribusinya terhadap pembentukan PDRB Kabupaten Bangka Barat cukup besar yaitu diatas 10 persen, atau menjadi urutan ke-3 diantara sektor lainnya.



Sumber: BPS, 2020

Gambar 2.56 Nilai, Pertumbuhan dan Kontribusi Sektor Perdagangan Besar dan Eceran; Reparasi Mobil dan Sepeda Motor terhadap PDRB Kabupaten Bangka Barat Tahun 2015 - 2019

7. Perindustrian

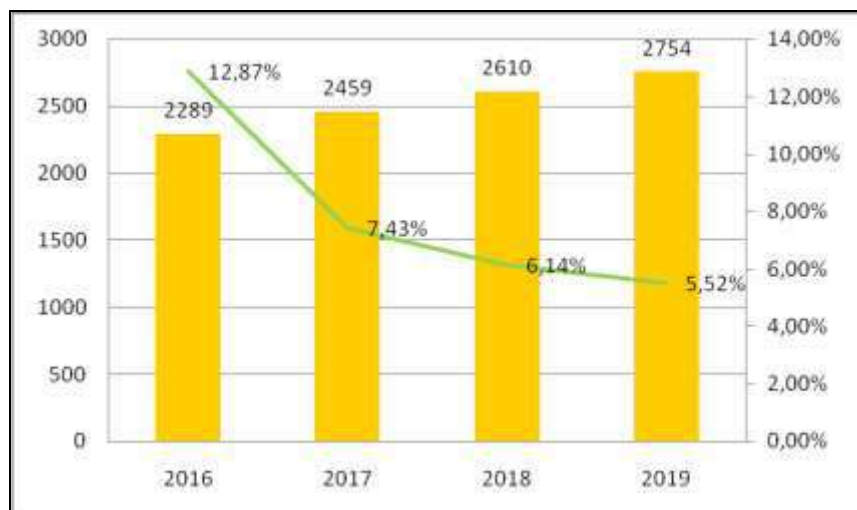
Dari dulu, sektor industri pengolahan merupakan sektor utama pembentuk PDRB di Kabupaten Bangka Barat, yaitu dengan adanya keberadaan Pusat Metalurgi milik PT. Timah. Adapun sektor perdagangan, juga termasuk penyumbang peringkat keempat pada pembentukan PDRB daerah setelah sektor pertambangan dan galian serta sektor pertanian. Kondisi tersebut menegaskan bahwa perindustrian dan perdagangan merupakan motor penggerak ekonomi wilayah yang sangat vital di Kabupaten Bangka Barat. Saat ini industri dan perdagangan memberi kontribusi yang dominan dibandingkan sektor lain dengan pertumbuhan yang terlihat cukup stabil.

Sektor industri pengolahan perlu dikelola dengan optimal sehingga menjadi motor ekonomi yang efisien, berdaya saing tinggi, mempunyai struktur yang kukuh, dapat memproduksi barang-barang bermutu, bernilai tambah tinggi, dan padat karya dengan tingkat keterampilan tinggi. Industri yang dapat dikembangkan antara lain: *home industry* seperti pembuatan terasi, akar bahar, songket cual, industri pengolahan lanjutan CPO, pasir kuarsa (*glass ware industry*), keramik (kaolin), serta *tin chemical* (industri hilir timah).

Pemerintah Kabupaten Bangka Barat juga terus melakukan pembinaan dan pengembangan khususnya terhadap industri berskala kecil yang merupakan kewenangan bagi pemerintah kabupaten/kota sesuai amanat dari Undang-Undang Nomor 23 Tahun 2014 tentang Pemerintah Daerah.

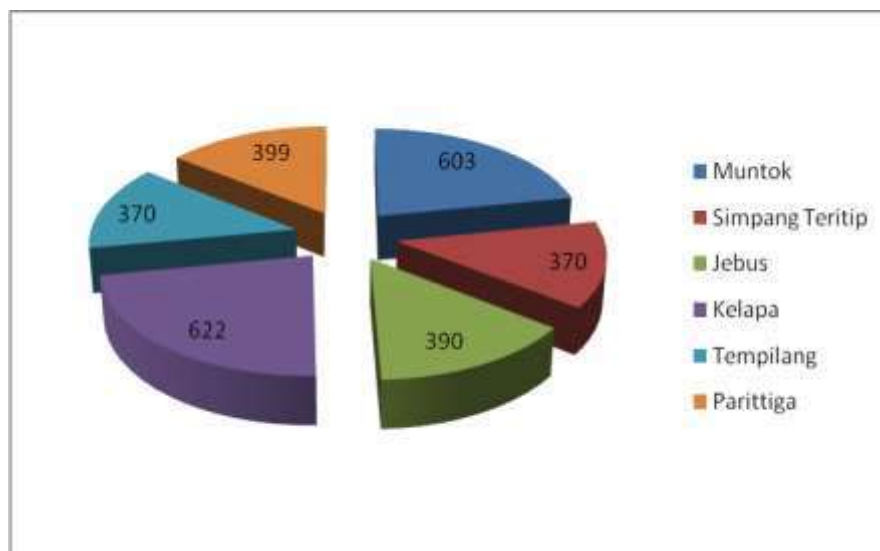
Selama 4 (empat) tahun terakhir, jumlah Industri Kecil dan Menengah (IKM) di Kabupaten Bangka Barat terus meningkat. Pada tahun 2016 jumlah IKM di Kabupaten Bangka Barat sebanyak 2.289 unit, dan pada tahun 2019 bertambah sehingga 2.754 unit IKM. Meskipun demikian, jika dilihat dari pertumbuhan IKM selama 4 tahun terakhir terjadi pelambatan.

Dilihat dari sebaran IKM di Kabupaten Bangka Barat pada tahun 2019, jumlah IKM terbanyak terdapat di Kecamatan Kelapa yaitu sebanyak 622 unit IKM dan yang terendah terdapat di Kecamatan Tempilang dan Kecamatan Simpang Teritip dengan jumlah IKM sebanyak 370 unit.



Sumber : Dinas Koperasi, UKM dan Perindustrian, 2020

Gambar 2.57 Jumlah dan Pertumbuhan IKM Kabupaten Bangka Barat Tahun 2016-2019



Sumber : Dinas Koperasi, UKM dan Perindustrian, 2020

Gambar 2.58 Jumlah Industri Kecil Menengah per Kecamatan di Kabupaten Bangka Barat Tahun 2019

8. Transmigrasi

Dalam rangka pelaksanaan urusan ketransmigrasian, Pemerintah Kabupaten Bangka Barat menetapkan beberapa wilayah sebagai daerah transmigrasi. Di dalam RTRW Kabupaten Bangka Barat, wilayah yang dijadikan sebagai daerah pembangunan dan pengembangan transmigrasi berada di Kecamatan Jebus, Simpangteritip dan Kelapa.

Sampai dengan tahun 2019, wilayah yang dikembangkan untuk transmigrasi berlokasi di Kecamatan Jebus yaitu di Desa Jebus dengan luas wilayah transmigrasi 151 ha. Pembangunan rumah transmigrasi sebanyak 68 unit rumah yang ditempati oleh 68 keluarga transmigran. Penempatan transmigran dilakukan mulai tahun 2014 sebanyak 43 Kepala Keluarga (KK) 158 Jiwa, yaitu transmigran luar daerah sebanyak 20 KK dan transmigran lokal 23 KK. Pada tahun 2015 dilakukan penambahan kembali sebanyak 25 KK 94 jiwa, 15 KK transmigran luar daerah dan 10 orang KK lokal.

Dalam rangka pelaksanaan dan penempatan transmigran, Kabupaten Bangka Barat melakukan kerjasama dengan pemerintah pusat, dimana pembangunan kawasan berasal dari program Pemerintah Pusat sedangkan pemerintah daerah melakukan fasilitasi penempatan transmigran dan pendukung lainnya. Mengingat pengembangan transmigrasi yang baru dimulai pada tahun 2014, maka kemandirian transmigran belum terbentuk dan masih mendapat dukungan dan bantuan dari pendanaan pusat maupun pemerintah daerah.

2.1.4 Aspek Daya Saing Daerah

2.1.4.1 Kemampuan Ekonomi Daerah

1. Pengeluaran Konsumsi Akhir Rumah Tangga

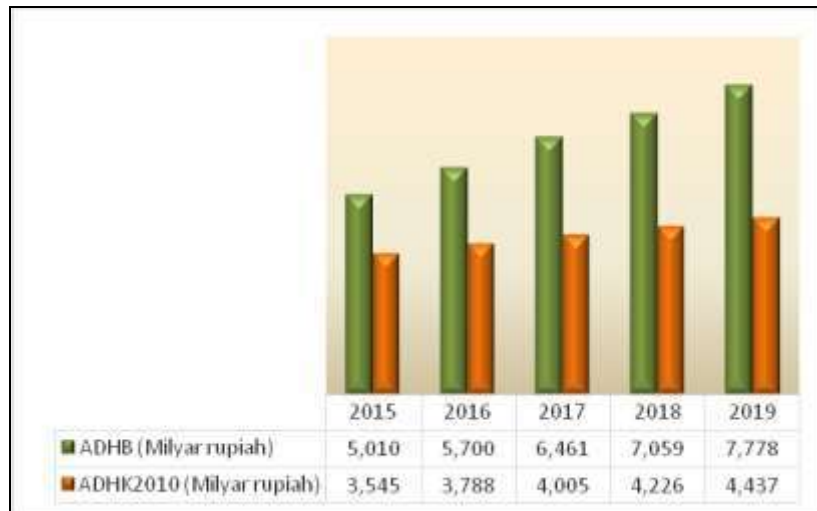
Pengeluaran konsumsi akhir rumah tangga adalah pengeluaran atas barang dan jasa oleh rumah tangga untuk tujuan konsumsi. Pengeluaran konsumsi akhir rumah tangga memiliki porsi terbesar dalam pembentukan PDRB menurut pengeluaran. Sebagian besar produk domestik dan produk impor digunakan untuk memenuhi konsumsi akhir rumah tangga. Selama tahun 2015-2019 pengeluaran konsumsi akhir rumah tangga terus mengalami peningkatan signifikan setiap tahunnya baik dalam nominal maupun riil. Hal ini sejalan dengan peningkatan jumlah penduduk maupun jumlah rumah tangga. Peningkatan jumlah penduduk mendorong terjadinya peningkatan nilai konsumsi rumah tangga, yang pada gilirannya akan mendorong laju pertumbuhan ekonomi secara keseluruhan.



Sumber: BPS, 2020

Gambar 2.59 Laju Pertumbuhan dan Peranan Konsumsi Rumah Tangga terhadap PDRB Pengeluaran Kabupaten Bangka Barat Tahun 2015-2019 (persen)

Pertumbuhan konsumsi rumah tangga pada tahun 2019 jika dibandingkan dengan tahun 2018 mengalami penurunan yaitu dari 5,52 persen menjadi 4,99 persen di tahun 2019. Selama 5 (lima) tahun terakhir pertumbuhan tertinggi terjadi pada tahun 2016 sebesar 6,86 persen.



Sumber: BPS, 2020

Gambar 2.60 Pengeluaran Konsumsi RT ADHB dan ADHK Kabupaten Bangka Barat Tahun 2015-2019 (miliar rupiah)

Pengeluaran konsumsi per kapita baik atas dasar harga berlaku mau pun dasar harga konstan menunjukkan kecenderungan yang meningkat searah dengan jumlah penduduk, dan selalu diikuti pula oleh kenaikan nilai konsumsinya. Secara nominal pengeluaran konsumsi rumah tangga berdasarkan harga berlaku pada tahun 2019 mengalami peningkatan jika dibandingkan tahun sebelumnya dengan nilai sebesar 7.778 miliar rupiah di tahun 2019 meningkat dari tahun 2018 dengan nilai 7.059 miliar rupiah. Sementara pengeluaran konsumsi rumah tangga berdasarkan harga konstan pada tahun 2019 juga mengalami peningkatan dengan nilai 4.437 miliar rupiah.

Perbaikan konsumsi per rumah tangga secara langsung diikuti dengan perbaikan konsumsi per kapita. Rata-rata konsumsi per kapita juga menunjukkan kecenderungan yang meningkat searah dengan kenaikan jumlah penduduk, dan selalu diikuti pula oleh kenaikan nilai konsumsinya. Pertumbuhan rata-rata konsumsi per kapita menunjukkan peningkatan, baik atas dasar harga berlaku maupun atas dasar harga konstan 2010. Kondisi ini menunjukkan bahwa rata-rata konsumsi setiap penduduk di Kabupaten Bangka Barat meningkat, baik secara kuantitas maupun secara nilai (termasuk juga peningkatan kualitas). Peningkatan rata-rata konsumsi per kapita selama tahun 2015-2019 secara riil berkisar antara 3-4 persen. Peningkat ini secara otomatis berpengaruh terhadap perubahan sutruktur konsumsi rumah tangga.



Ket : * : Angka Sementara ** : Angka Sangat Sementara
 Sumber: BPS, Tahun 2019

Gambar 2.61 Rata-rata Konsumsi Per Kapita/Tahun (Ribu Rupiah) dan Pertumbuhan Konsumsi Per Kapita Kabupaten Bangka Barat Tahun 2014-2018

Secara rata-rata, struktur konsumsi akhir rumah tangga selama tahun 2014-2018 didominasi oleh kelompok makanan, minuman, dan rokok. Proporsi pengeluaran untuk konsumsi makanan, minuman, dan rokok berada pada kisaran 47-49 persen dan cenderung mengalami peningkatan. Proporsi tertinggi terjadi pada tahun 2017 yaitu sebesar 49,40 persen sedangkan proporsi terendah terjadi pada tahun 2014 sebesar 47,12 persen. Proporsi pengeluaran untuk kelompok non makanan yang memiliki kontribusi cukup besar seperti perumahan, perkakas, perlengkapan, dan penyelenggaraan rumah tangga cenderung meningkat, sedangkan transportasi, komunikasi, rekreasi, dan budaya cenderung menurun. Pengeluaran untuk kebutuhan non makanan menjadi semakin penting sebagai akibat dari perubahan dan pengaruh tatanan ekonomi sosial dalam masyarakat.

Tabel 2.33 Struktur Pengeluaran Konsumsi Akhir Rumah Tangga Kabupaten Bangka Barat Tahun 2014-2018 (Persentase)

No.	KELOMPOK KONSUMSI	2014	2015	2016	2017*	2018**
1	Makanan, Minuman, dan Rokok	47,12	47,90	48,78	49,40	49,02
2	Pakaian dan Alas Kaki	3,49	3,37	3,21	3,02	2,94
3	Perumahan, Perkakas, perlengkapan, dan Penyelenggaraan Rumah Tangga	17,20	17,08	17,37	17,38	17,55
4	Kesehatan dan Pendidikan	5,01	5,00	4,84	4,95	4,89
5	Transportasi, Komunikasi, Rekreasi, dan Budaya	17,20	16,63	15,75	15,15	15,53
6	Hotel dan Restoran	8,05	8,10	8,23	8,34	8,44
7	Lainnya	1,92	1,91	1,84	1,76	1,63
Konsumsi Rumah Tangga		100,00	100,00	100,00	100,00	100,00

Ket : * : Angka Sementara ** : Angka Sangat Sementara
 Sumber: BPS, Tahun 2019

2. Produktivitas Total Daerah

Produktivitas total daerah dihitung untuk mengetahui tingkat produktivitas sektor PDRB per angkatan kerja yang menunjukkan seberapa produktif tiap angkatan kerja dalam mendorong ekonomi daerah.

Produktivitas total daerah Kabupaten Bangka Barat dalam 5 (lima) tahun terakhir menunjukkan data yang berfluktuatif namun dengan kecenderungan atau trend yang meningkat. Hal tersebut dikarenakan meningkatnya nilai PDRB di setiap tahunnya dan meningkatnya jumlah angkatan kerja hampir di setiap tahunnya.



Sumber: BPS, 2020

Gambar 2.62 Produktivitas Total Daerah dan Jumlah Angkatan Kerja Kabupaten Bangka Barat Tahun 2014-2019

3. Ekspor dan Impor

Aktivitas jual beli barang antar wilayah telah ada sejak dahulu. Jenis produksi barang dan jasa yang saling melengkapi dan disparitas harga menjadi faktor utama munculnya kegiatan transaksi ekspor impor.

Peranan ekspor terhadap pembentukan PDRB juga relatif besar dengan kontribusi lebih dari 100 persen dari tahun 2014-2018, walaupun sedikit menurun pada tahun 2016 menjadi 97,07 persen namun kembali meningkat di tahun 2018 hingga mencapai 120,50 persen. Tingginya peranan ekspor ini terjadi akibat adanya fenomena *re-export*. Komoditas ekspor yang menjadi andalan Kabupaten Bangka Barat adalah logam timah, CPO, dan karet.

Sementara itu, impor barang dan jasa selama kurun waktu 2014-2018 juga berfluktuasi. Pada tahun 2014, nilai impor barang dan jasa atas dasar harga berlaku

adalah sebesar 12.457 miliar rupiah dan mencapai 13.931 miliar rupiah tahun 2018 sekaligus nilai impor tertinggi selama lima tahun terakhir.



Ket : * : Angka Sementara ** : Angka Sangat Sementara
 Sumber: BPS, Tahun 2019

Gambar 2.63 Nilai Ekspor menurut ADHB dan ADHK (miliar rupiah) serta Proporsi Ekspor Terhadap PDRB Kabupaten Bangka Barat Tahun 2014-2018



Ket : * : Angka Sementara ** : Angka Sangat Sementara
 Sumber: BPS, Tahun 2019

Gambar 2.64 Nilai Impor menurut ADHB dan ADHK (miliar rupiah) serta Proporsi Impor Terhadap PDRB Kabupaten Bangka Barat Tahun 2014-2018

2.1.4.2 Fasilitas Wilayah/Infrastruktur

1. Aksesibilitas Daerah

Aksesibilitas merupakan faktor utama guna menunjang pembangunan, baik dari sisi perekonomian maupun non perekonomian. Jarak tempuh yang jauh terkadang tidak menjadi persoalan yang utama, jika infrastruktur terpenuhi dengan kualitas yang baik. Jalan merupakan salah satu infrastruktur dasar dan wajib yang harus dimiliki pada

setiap wilayah dengan tipe jalan yang disesuaikan dengan fungsi jalan, antara lain jalan negara, jalan provinsi, jalan kabupaten dan jalan desa.

Tabel 2.34 Rasio Panjang Jalan per Jumlah Kendaraan
Kabupaten Bangka Barat Tahun 2015 - 2019

No.	Uraian	2015	2016	2017	2018	2019
1	Panjang Jalan Total	898	898	898	898	898
2	Jumlah Motor*	35.734	21.271	120.526	128.184	131.740
3	Jumlah Mobil*	6.513	4.933	10.956	11.589	11.991
4	Jumlah Kendaraan*	42.247	26.204	131.482	139.773	143.731
Rasio Keseluruhan		1:47	1:29	1:146	1:156	1:160

Sumber: BPS, 2020

*) Data yang membayar pajak

Jika dilihat dari nilai rasio antara panjang jalan dan jumlah kendaraan masih terlihat normal. Secara rata rata dari 5 (lima) tahun terakhir, setiap kilometer panjang jalan berbanding dengan 40 kendaraan. Masih belum terlihat kemacetan, walau di daerah perkotaan baik pada jam sibuk. Apalagi dari data jumlah kendaraan yang ada, masih didominasi oleh kendaraan roda dua yaitu diatas 80 persen.

Pelengkap aksesibilitas daerah yang penting dimiliki oleh daerah lainnya yaitu adanya sarana dan prasarana untuk angkutan umum, menjadikan sektor transportasi di Kabupaten Bangka Barat termasuk dalam sektor strategis. Sampai dengan saat ini, Kabupaten Bangka Barat memiliki satu pelabuhan penumpang, serta dua pelabuhan non penumpang, dan tiga buah terminal dengan sembilan jumlah trayek antar kota dalam provinsi.

Melalui sarana angkutan umum tersebut, mobilitas penumpang dan barang terjadi yang merupakan bagian dari perputaran ekonomi di Kabupaten Bangka Barat. Perbaikan serta penambahan sarana dan prasarana pada sektor transportasi dilakukan untuk memperlancar mobilitas antar kecamatan, antar kota dalam provinsi maupun antar pulau seperti Bangka-Palembang.

Pergerakan penumpang lewat jalur bis mengalami peningkatan baik yang keluar maupun masuk ke Kabupaten Bangka Barat. Peningkatan penumpang yang datang ke Kabupaten Bangka Barat terlihat lebih stabil dan signifikan. Akan tetapi berbeda dengan pergerakan penumpang lewat jalur laut, dimana terjadi penurunan pada penumpang yang datang, sedangkan untuk penumpang yang berangkat mengalami kenaikan.

2. Penataan Wilayah

Di dalam RTRW Kabupaten Bangka Barat Tahun 2014-2034, dari Rencana Peruntukan seluas 285.100,90 ha, telah ditetapkan kawasan budidaya seluas 248.660,05 ha sebagai potensi pengembangan wilayah.

Kawasan peruntukan terkait potensi pengembangan wilayah antara lain :

- a. Kawasan Peruntukan Hutan Produksi, yang tersebar di seluruh wilayah Kabupaten Bangka Barat dengan luas ± 77.742 ha;
- b. Kawasan Peruntukan Hutan Rakyat, yang tersebar di seluruh wilayah Kabupaten Bangka Barat dengan luas ± 2.050 ha;
- c. Kawasan Peruntukan Pertanian, yang terdiri atas :
 - 1) Kawasan peruntukan pertanian tanaman pangan, disetiap kecamatan dengan total luas ± 15.812 ha, dari luas total tersebut ± 11.099 ha berada di kawasan hutan;
 - 2) Kawasan peruntukan pertanian hortikultura, disetiap kecamatan dengan total luas ± 1.598 ha;
 - Kawasan peruntukan perkebunan, terdiri atas Kawasan peruntukan perkebunan besar, seluas ± 41.860 ha, dengan rincian:
 - a) Kecamatan Muntok seluas ± 5.903 ha;
 - b) Kecamatan Simpangteritip seluas ± 10.493 ha;
 - c) Kecamatan Jebus seluas ± 712 ha;
 - d) Kecamatan Kelapa seluas ± 10.421 ha;
 - e) Kecamatan Tempilang seluas ± 14.331 ha.
 - Kawasan peruntukan perkebunan rakyat, seluas ± 14.331 ha, dan dari luas total tersebut ± 166 ha berada di kawasan hutan produksi.
 - 3) Kawasan peruntukan peternakan, terdapat di Kecamatan Kelapa, Muntok dan Kecamatan Jebus seluas ± 72 ha.

3. Sarana dan Prasarana Pendukung

a) Fasilitas Bank

Peranan bank sangatlah penting bagi perekonomian suatu negara dan daerah dalam hal mendukung pembangunan, karena pembangunan sangat bergantung pada dinamika perkembangan dan kontribusi nyata dari sektor perbankan. Fakta menunjukkan bahwa dewasa ini hampir semua sektor yang berkaitan dengan kegiatan keuangan membutuhkan jasa bank.

Tabel 2.35 Jumlah Bank dan ATM Kabupaten Bangka Barat Tahun 2019

No.	Kecamatan	BANK	ATM
1.	Muntok	10	25
2.	Simpang Teritip	2	3
3.	Jebus	2	2
4.	Kelapa	4	4
5.	Tempilang	2	2
6.	Parittiga	6	11
Jumlah		24	31

Sumber : BP4D, 2020

Banyaknya jumlah bank pada suatu daerah menunjukkan perputaran uang yang ada di daerah tersebut, sehingga dengan pengertian semakin banyak jumlah bank yang ada, maka semakin banyak perputaran uang yang ada di daerah tersebut. Dari 3 (tiga) jenis tabungan yang ada, jenis tabungan merupakan yang paling dominan yaitu selalu diatas 60 persen dalam 5 (lima) tahun terakhir.



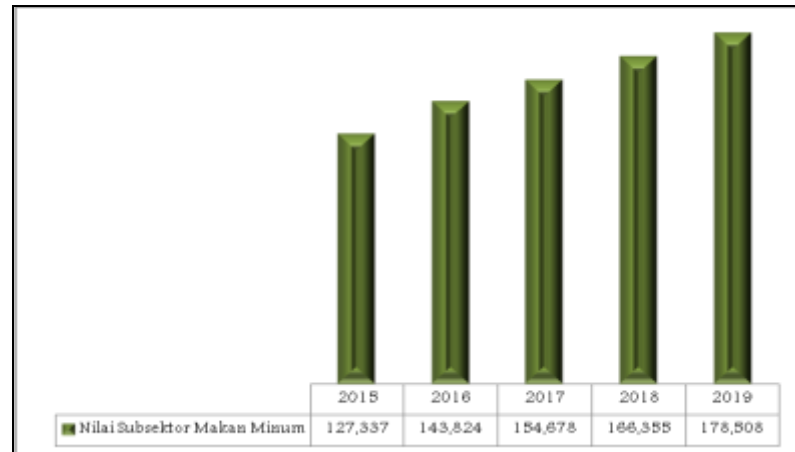
Sumber : Kantor Perwakilan BI Prov. Kep. Babel, dalam BPS, 2019.

Gambar 2.65 Nominal Uang Terhimpun dari Pihak Ketiga Kabupaten Bangka Barat Tahun 2013-2018 (juta rupiah)

b) Ketersediaan Restoran dan Rumah Makan

Perkembangan usaha restoran dan rumah makan di Kabupaten Bangka Barat dari sisi jumlah dapat dikatakan perkembangannya stagnan. Tidak ada penambahan jumlah restoran dan rumah makan dalam beberapa tahun terakhir ini. Hanya terdapat penambahan pada sisi jumlah kursi yang ada walaupun penambahannya tidak cukup signifikan.

Akan tetapi jika dilihat dari perkembangan penyediaan makan minum dalam PDRB, rata-rata kenaikannya dalam 5 (lima) tahun terakhir cukup signifikan yaitu mencapai 12,79 persen. Kontribusi sub sektor makan minum dalam PDRB Kabupaten Bangka Barat Tahun 2016 telah mencapai lebih dari 1 persen. Berikut digambarkan perkembangan nilai subsektor makan minum dalam 5 (lima) tahun terakhir.



Sumber: BPS, 2020

Gambar 2.66 Nilai Subsektor Makan Minum Kabupaten Bangka Barat Tahun 2015-2019

c) Ketersediaan Penginapan

Perkembangan usaha penginapan dan hotel di Kabupaten Bangka Barat dalam 5 (lima) tahun terakhir terjadi peningkatan, walau belum optimal. Dari sisi sebaran, usaha penginapan dan hotel di Kabupaten Bangka Barat masih terfokus pada Kecamatan Muntok sebagai ibukota kabupaten. Selama 5 (lima) tahun terakhir, di Kabupaten Bangka Barat belum terjadi peningkatan jumlah hotel dan penginapan yaitu hanya sebanyak 3 (tiga) hotel dan 9 (sembilan) penginapan yang tersebar di wilayah Kabupaten Bangka Barat.

Dalam rangka menunjang kepariwisataan, Kabupaten Bangka Barat juga memiliki *homestay* sebagai alternatif tempat penginapan bagi para wisatawan selain hotel dan penginapan. Pada tahun 2019 terdapat 7 *homestay* yang masih aktif digunakan sebagai penginapan sehingga terjadi penurunan jika dibandingkan dengan tahun 2018 dengan jumlah 43 *homestay*.

Tabel 2.36 Jumlah Penginapan Kabupaten Bangka Barat
Tahun 2015-2019

JUMLAH PENGINAPAN	2015	2016	2017	2018	2019
Hotel	3	3	3	3	3
Penginapan	9	8	8	9	9
Homestay	25	-	27	43	6

Sumber : Dinas Pariwisata dan Kebudayaan Kabupaten Bangka Barat, 2020

4. Komunikasi dan Informatika

a) Fasilitas Listrik

Listrik memegang peranan yang penting sekali dalam pembangunan, kegunaan dan intensitas penggunaan tenaga listrik bertambah luas, baik sebagai prasarana produksi maupun sebagai alat pemenuhan kebutuhan sehari-hari bagi rumah tangga. Sebagai faktor produksi tersedianya tenaga listrik cukup menentukan laju kecepatan pembangunan sektor-sektor industri, pertanian, pertambangan, pendidikan, kesehatan dan lain-lain. Pembangunan sektor-sektor ini sangat vital bagi tercapainya tujuan pembangunan seperti menciptakan lapangan kerja, meningkatkan pendapatan per kapita, mengubah struktur ekonomi dan lain-lain. Disamping itu tersedianya listrik dikalangan masyarakat dapat meningkatkan kesejahteraan masyarakat.

Tabel 2.37 Jumlah Pembangkit dan Daya Terpasang pada PLN
Di Kabupaten Bangka Barat Tahun 2013-2019

Tahun	Jumlah Pembangkit (unit)	Daya Terpasang (Kw)
2013	21	27.103
2014	8	10.103
2015	12	17.463
2016	11	15.683
2017	11	16.303
2018	24	77.448.100
2019	1	82.827.300

Sumber : Bangka Barat Dalam Angka, 2020

Dari tabel di atas terlihat bahwa pada tahun 2019 terjadi peningkatan daya terpasang jika dibandingkan dengan tahun sebelumnya yaitu dengan daya terpasang sebesar 77.448.100 kw di tahun 2018, sementara pada tahun 2019 daya terpasang sebesar 82.827.300 kw dengan jumlah pembangkit sebanyak 1 unit.

b) Fasilitas Komunikasi

Fasilitas komunikasi yang ada di Kabupaten Bangka Barat cukup baik, dimana hampir di keseluruhan wilayah memiliki jaringan telekomunikasi. Walaupun tingkat kualitas jaringan komunikasi di setiap wilayah berbeda, akan tetapi sudah menjangkau sampai pada level perdesaan.

Berdasarkan data Badan Pusat Statistik, pada tahun 2019 persentase penduduk berumur 5 (lima) tahun ke atas yang menggunakan telepon seluler di Kabupaten Bangka Barat sebesar 71,50 persen (Statistik Kesejahteraan Rakyat Kabupaten Bangka Barat, 2019).

2.1.4.3 Iklim Berinvestasi

Investasi merupakan salah satu indikator penting dalam meningkatkan pembangunan perekonomian. Investasi akan mendorong pertumbuhan ekonomi dan penciptaan lapangan kerja baru sehingga diharapkan akan meningkatkan perekonomian daerah serta sekaligus dapat mengurangi beban pengangguran dan kemiskinan. Selain dari perhitungan secara bisnis, masuknya investor asing ke suatu wilayah juga sangat tergantung dari kondisi keamanan dan ketertiban serta politik dalam wilayah tersebut, khususnya terkait ketenagakerjaan. Kondisi keamanan dan politik dalam negeri yang stabil merupakan modal penting dalam menarik minat investor di Indonesia pada umumnya, khususnya di Kabupaten Bangka Barat. Gambaran umum kondisi daerah terkait dengan iklim investasi salah satunya dapat dilihat dari indikator kinerja : Keamanan dan Ketertiban, Perizinan, Insentif, dan Retribusi.

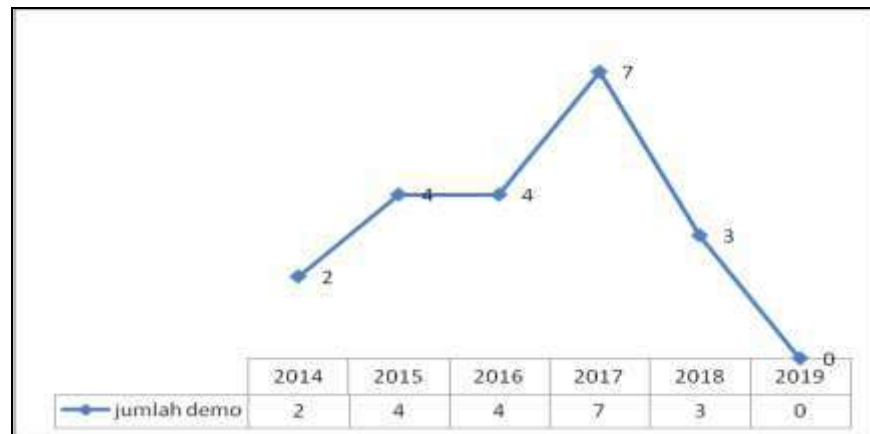
Kekurangan yang terjadi dalam iklim investasi di Kabupaten Bangka Barat adalah masih minimnya data yang berhubungan dengan potensi daerah serta belum disusunnya dokumen khusus terkait perencanaan terkait investasi sehingga daya tawar kepada para investor dirasa masih sangat minim.

1. Keamanan dan Ketertiban

Angka Kriminalitas mempengaruhi investasi asing yang akan masuk ke suatu wilayah/daerah. Semakin rendah angka kriminalitas pada suatu daerah, maka semakin tinggi pula ketertarikan investor untuk menanam investasi di daerah tersebut. Hal tersebut terkait investasi jangka panjang yang memerlukan modal yang cukup besar, sehingga kepastian akan keamanan sangatlah penting.

Semakin rendah jumlah demonstrasi pada suatu daerah, maka ketertarikan investor untuk menanam investasi di suatu daerah semakin tinggi, khususnya terkait persoalan

ketenagakerjaan. Tingkat keamanan di suatu wilayah menjadi sangat penting bagi para investor, karena modal yang dikeluarkan untuk membangun aset dan menjalankan roda usaha sangat besar khususnya pada usaha yang berbasis padat modal. Data lengkap tentang jumlah demonstrasi/unjuk rasa di Kabupaten Bangka Barat di sajikan pada gambar di bawah ni.



Sumber: Kantor Kesatuan Bangsa dan Politik, 2020

* Data tahun 2017 merupakan Data Jumlah Unjuk Rasa dari Satuan Polisi Pamong Praja

Gambar 2.67 Jumlah Demonstrasi di Kabupaten Bangka Barat Tahun 2014-2019

2. Perizinan

Masalah perizinan juga merupakan faktor penentu dalam peningkatan daya saing investasi daerah khususnya terkait kemudahan dalam proses administrasi perizinan. Dalam rangka optimalisasi pelayanan perizinan, telah dibentuk Dinas Penanaman Modal, Pelayanan Perizinan Terpadu Satu Pintu, Tenaga Kerja dan Transmigrasi sebagai instansi pelayanan perizinan satu atap di Kabupaten Bangka Barat. Sampai dengan tahun 2019, jenis perizinan yang ditangani sebanyak 137 perizinan dan 22 jenis non perizinan.

Lama pengurusan, jumlah persyaratan dan biaya yang bervariasi sesuai dengan peraturan dan SOP masing-masing yang diharapkan menciptakan kemudahan dalam investasi di Kabupaten Bangka Barat.

2.1.4.4 Sumber Daya Manusia

1. Kualitas Tenaga Kerja

Kualitas SDM berhubungan erat dengan kualitas tenaga kerja yang tersedia untuk mengisi kesempatan kerja yang ada (permintaan pasar tenaga kerja). Kualitas tenaga kerja di suatu daerah sangat ditentukan oleh tingkat pendidikan. Artinya semakin

tinggi tingkat pendidikan yang ditamatkan penduduk di suatu wilayah maka semakin baik kualitas tenaga kerjanya.

Tabel 2.38 Jumlah Penduduk Berdasarkan Tingkat Pendidikan

Tingkat Pendidikan	Tahun 2014	Tahun 2015	Tahun 2016	Tahun 2017*	Tahun 2018	Tahun 2019
Tidak/belum sekolah	49.897	50.936	45.265	49.627	49.476	50.882
Persentase Tidak/belum sekolah	24,66	24,69	24,21	25,76	25,11	25,68
Belum/tidak tamat SD	28.472	28.716	23.626	24.717	25.000	25.060
Persentase Belum/tidak tamat SD	14,07	13,92	12,64	12,83	12,69	12,69
Tamat SD	64.989	65.898	60.761	60.738	60.938	60.512
Persentase Tamat SD	32,12	31,94	32,50	31,53	30,92	30,54
Tamat SMP	24.233	24.879	22.429	22.969	24.366	24.565
Persentase Tamat SMP	11,98	12,06	12,00	11,92	12,36	12,40
Tamat SMA	28.453	29.390	28.529	28.380	30.496	30.223
Persentase Tamat SMA	14,06	14,25	15,26	14,73	15,48	15,25
Diploma I/II/III	2.965	2.965	2.807	2.747	2.824	2.808
Persentase Diploma I/II/III	1,47	1,44	1,50	1,43	1,43	1,41
S1/DIV	3.211	3.426	3.468	3.360	3.875	3.945
S2	80	80	84	85	88	90
S3	3	3	2	3	3	3
Persentase minimal S1	1,63	1,70	1,90	1,79	2,01	2,03
Total	202.303	206.293	186.971	192.626	197.066	198.088

Sumber : Dinas Kependudukan dan Pencatatan Sipil, 2020

* data tahun 2017 diolah

Dari data diatas, pada tahun 2019 rata-rata jumlah penduduk berdasarkan pendidikan tiga terbesar adalah penduduk tamatan SD (30,92 persen), tidak/belum sekolah (25,11 persen) dan tamat SMA (15,48 persen). Terlihat sangat jelas bahwa tingkat pendidikan sebagian besar penduduk di Kabupaten Bangka Barat masih sangat minim. Dilihat dari data di atas dapat disimpulkan bahwa sumber daya manusia di Kabupaten Bangka Barat di sisi tenaga kerja masih didominasi oleh tenaga kerja dengan tingkat pendidikan dibawah Diploma.

Dengan kondisi pendidikan penduduk tersebut, sering kali peluang kerja yang ada di Kabupaten Bangka Barat yang membutuhkan pendidikan yang cukup tinggi, kesempatan tersebut banyak diambil oleh penduduk luar Kabupaten Bangka Barat. Melihat kondisi tersebut pemerintah daerah harus segera mengambil strategi yang

tepat untuk memperkuat daya saing penduduk, baik peningkatan keahlian dengan pelaksanaan pendidikan non formal yang saat ini sering dibutuhkan maupun membuka sekolah kejuruan yang berpotensi untuk mengelola kekayaan lokal yang ada di Kabupaten Bangka Barat.

2. Tingkat Ketergantungan

Rata-rata rasio ketergantungan Kabupaten Bangka Barat dalam 5 (lima) tahun terakhir sebesar 49,02 persen yang menunjukkan bahwa setiap 100 penduduk usia produktif (umur 15–64 tahun) menanggung ± 50 penduduk yang tidak produktif (umur 0–14 tahun dan 65 tahun ke atas). Untuk lebih detail terkait data rasio ketergantungan di Kabupaten Bangka Barat setiap tahunnya ditunjukkan pada tabel dibawah ini.

Tabel 2.39 Rasio Ketergantungan Kabupaten Bangka Barat
Tahun 2015 – 2019

Kelompok Umur	2015	2016	2017	2018	2019
0 – 14 Tahun	60.201	54.836	51.064	56.245	57.665
65 Tahun keatas	8.541	8.011	8.850	8.641	9.048
Penduduk Usia Tidak Produktif	68.742	62.847	59.914	64.886	66.713
Penduduk Usia produktif	137.551	124.124	132.712	132.180	131.375
Rasio Ketergantungan	49,98	50,63	45,15	49,09	50,78
< 15 Tahun	43,77	44,18	38,48	42,55	43,89
> 65 Tahun	6,21	6,45	6,67	6,54	6,89

Sumber : Dinas Kependudukan dan Pencatatan Sipil, 2020

Dari data diatas, terlihat bahwa rasio ketergantungan di tiap tahunnya selalu mengalami perubahan walaupun tidak terlalu signifikan. Rata-rata rasio ketergantungan dalam lima tahun terakhir yaitu 50, yang secara umum disimpulkan bahwa 2 (dua) orang produktif menanggung 1 (satu) orang yang tidak produktif.

2.2 Evaluasi Pelaksanaan Program dan Kegiatan RKPD sampai dengan Tahun 2020 dan Realisasi RPJMD

2.2.1. Evaluasi Hasil RKPD Tahun 2019

Sesuai dengan Undang-Undang Nomor 23 Tahun 2014 tentang Pemerintahan Daerah, Pemerintah Kabupaten Bangka Barat telah menetapkan RKPD melalui Peraturan Bupati Bangka Barat Nomor 71 Tahun 2018 tertanggal 28 Juni 2018. Selanjutnya dengan adanya perubahan dan dinamika pembangunan yang terjadi di tahun 2019 kemudian dilakukan Perubahan RKPD yang ditetapkan melalui Peraturan Bupati Bangka Barat Nomor Nomor 55 Tahun 2019 yang ditetapkan

pada tanggal 22 Juli 2019.

RKPD Kabupaten Bangka Barat Tahun 2019 merupakan tahun keempat dari pelaksanaan Rencana Pembangunan Jangka Menengah Daerah (RPJMD) Kabupaten Bangka Barat Tahun 2016-2021. Berdasarkan RKPD tersebut kemudian ditetapkan Anggaran Pendapatan dan Belanja Daerah (APBD) Kabupaten Bangka Barat yang memuat rencana keuangan tahunan daerah.

APBD Kabupaten Bangka Barat Tahun Anggaran 2019 ditetapkan melalui Peraturan Daerah Kabupaten Bangka Barat Nomor 15 Tahun 2018 tentang Anggaran Pendapatan dan Belanja Daerah Kabupaten Bangka Barat Tahun Anggaran 2019 yang ditetapkan pada tanggal 20 Desember 2018. Selanjutnya dalam rangka untuk mengakomodir perubahan serta pergeseran anggaran, mengakomodir Dana Alokasi Khusus Tahun 2019, Dana Bantuan Provinsi Kepulauan Bangka Belitung Tahun 2019, serta perubahan program dan kegiatan, maka dilakukan perubahan terhadap APBD Kabupaten Bangka Barat Tahun 2019 yang ditetapkan melalui Peraturan Daerah Kabupaten Bangka Barat Nomor 12 Tahun 2019 tentang Perubahan Anggaran Pendapatan dan Belanja Daerah Tahun Anggaran 2019 yang ditetapkan pada tanggal 4 Oktober 2019.

Dalam rangka untuk mengetahui realisasi keluaran kegiatan serta realisasi penyerapan dana program dan kegiatan yang dilaksanakan melalui APBD, sesuai dengan Pasal 275 Undang-Undang Nomor 23 Tahun 2014 tentang Pemerintahan Daerah, telah dilakukan Evaluasi terhadap hasil RKPD Kabupaten Bangka Barat Tahun 2019. Evaluasi terhadap hasil RKPD Kabupaten Bangka Barat Tahun 2019 dilakukan hanya terhadap pelaksanaan program/kegiatan yang berasal dari belanja langsung APBD Tahun 2019 yang terdiri dari 371 program dan 1.782 kegiatan termasuk program dan kegiatan rutin di masing-masing perangkat daerah. Program dan kegiatan tersebut dilaksanakan oleh 30 perangkat daerah di Lingkungan Pemerintah Kabupaten Bangka Barat.

Tabel 2.40 Ringkasan Hasil Perbandingan Jumlah Anggaran Belanja Langsung, Program dan Kegiatan antara Perubahan RKPD Tahun 2019 dengan Perubahan APBD Tahun 2019

No.	Uraian	Perubahan RKPD	Perubahan APBD	Selisih
1.	Jumlah Anggaran Belanja Langsung	518.099.938.901,00	529.668.448.861,84	11.568.509.960,84
2.	Jumlah Program	371	371	0
3.	Jumlah Kegiatan	1.784	1.782	2

Laporan evaluasi terhadap hasil RKPD Tahun 2019 menggunakan pembagian urusan pemerintahan sesuai dengan Undang-Undang Nomor 23 Tahun 2014 tentang Pemerintahan Daerah. Dari 32 urusan yang menjadi kewenangan daerah, yaitu 24 urusan wajib dan 8 (delapan) urusan pilihan, hanya 23 urusan wajib dan 7 (tujuh) urusan pilihan yang dilaksanakan dan

dijabarkan melalui kegiatan pembangunan daerah serta ditambah dengan fungsi penunjang. Pada penganggaran tahun 2019, urusan pilihan yang tidak dilaksanakan adalah Energi dan Sumber Daya Mineral yang memang kewenangannya tidak dimiliki oleh pemerintah kabupaten.

Rangkuman evaluasi terhadap hasil RKPD Kabupaten Bangka Barat Tahun 2019 sampai dengan Triwulan IV adalah :

- a. Total anggaran belanja langsung Tahun 2019 adalah Rp. 529.668.448.861,84 dengan total realisasi anggaran s.d Triwulan IV sebesar Rp. 439.192.488.750,78 atau 82,92 persen dengan kriteria Tinggi;
- b. Total rata-rata capaian kinerja RKPD s.d. Triwulan IV Tahun 2019 sebesar 96,51 persen dengan kriteria Sangat Tinggi;
- c. Total rata-rata capaian realisasi anggaran RKPD s.d. Triwulan IV Tahun 2019 sebesar 82,80 persen dengan kriteria Tinggi;
- d. Total rata-rata capaian kinerja RPJMD s.d. Triwulan IV Tahun 2019 sebesar 70,74 persen dengan kriteria sangat tinggi;
- e. Total rata-rata capaian realisasi anggaran RPJMD s.d. Triwulan IV Tahun 2019 sebesar 45,15 persen dengan kriteria sangat rendah;

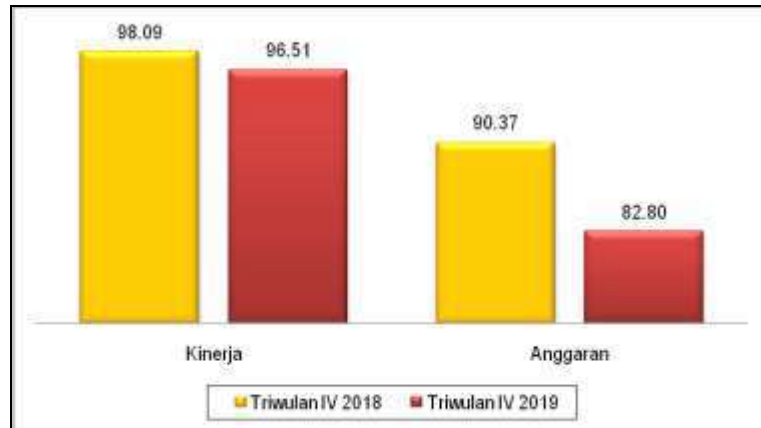
Jika dilihat dari capaian urusan, sampai dengan Triwulan IV Tahun 2019, untuk urusan wajib rata-rata realisasi kinerja sebesar 88,41 persen dan keuangan sebesar 79,70 persen. Untuk Urusan Pilihan, rata-rata realisasi kinerja sebesar 98,67 persen dan keuangan sebesar 83,62 persen. Sementara untuk Fungsi Penunjang di Triwulan IV, rata-rata realisasi kinerja sebesar 102,45 persen dan keuangan sebesar 85,07 persen. Capaian pada fungsi penunjang merupakan capaian tertinggi jika dibandingkan dengan pencapaian pada urusan wajib dan urusan pilihan.



Sumber : Laporan Evaluasi Hasil RKPD Kab. Bangka Barat Tahun 2019

Gambar 2.68 Rata-Rata Capaian Kinerja dan Anggaran RKPD Urusan Wajib, Urusan Pilihan dan Fungsi Penunjang Tahun 2019

Sementara jika dibandingkan dengan capaian di tahun 2018, maka rata-rata capaian di tahun 2019 lebih rendah baik untuk rata-rata realisasi kinerja maupun rata-rata realisasi anggaran. Capaian pada tahun 2018 untuk rata-rata realisasi kinerja sebesar 98,09 persen dan rata-rata realisasi anggaran sebesar 90,37 persen.



Sumber : Laporan Evaluasi Hasil RKPD Kab. Bangka Barat Tahun 2018 dan 2019

Gambar 2.69 Perbandingan Rata-Rata Capaian Kinerja dan Anggaran RKPD Tahun 2018 dan 2019

Rekapitulasi evaluasi terhadap hasil RKPD Tahun 2019 per urusan pemerintahan dijelaskan dalam tabel di bawah ini.

Tabel 2.41 Rekapitulasi Evaluasi Hasil RKP Kabupaten Bangka Barat Tahun 2019

NO.	URUSAN	JUMLAH PROGRAM TAHUN 2019	JUMLAH KEGIATAN TAHUN 2019	TINGKAT CAPAIAN RKP SAMPAI DENGAN TRIWULAN IV TAHUN 2019 (%)		TINGKAT CAPAIAN RPJMD SAMPAI DENGAN TRIWULAN IV TAHUN 2019 (%)		PERANGKAT DAERAH
				REALISASI KINERJA	REALISASI ANGGARAN	REALISASI KINERJA	REALISASI ANGGARAN	
1	2	3	4	5	6	7	8	9
	Urusan Wajib							
1.	Pendidikan	10	89	90,98	89,78	656,91	184,93	Dinas Pendidikan, Kepemudaan dan Olahraga
2.	Kesehatan	27	128	92,31	82,36	71,69	108,14	Dinas Kesehatan dan RSUD Sejiran Setason
3	Pekerjaan Umum dan Penataan Ruang	19	62	89,00	80,20	69,57	35,65	Dinas Pekerjaan Umum dan Penataan Ruang
4.	Perumahan dan Kawasan Permukiman	9	47	95,76	90,21	45,69	39,73	Dinas Perumahan, Kawasan Permukiman dan Perhubungan
5.	Ketentraman dan Ketertiban Umum serta Perlindungan Masyarakat	16	77	100,00	96,35	57,11	48,38	Satuan Polisi Pamong Praja dan Penanggulangan Bencana serta Kantor Kesatuan Bangsa dan Politik.
6.	Sosial	8	46	100,00	91,01	47,64	33,44	Dinas Sosial, Pemberdayaan Masyarakat dan Desa
7.	Tenaga Kerja	3	9	54,86	55,62	72,45	17,93	Dinas Penanaman Modal, Pelayanan Pericinan Terpadu Satu Pintu, Tenaga Kerja dan Transmigrasi
8.	Pemberdayaan Perempuan dan Perlindungan Anak	6	24	84,72	77,88	98,93	32,30	Dinas Pengendalian Penduduk dan Keluarga Berencana, Pemberdayaan Perempuan dan Perlindungan Anak
9.	Pangan	3	12	55,56	63,73	53,39	35,01	Dinas Pertanian dan Pangan
10.	Pertanahan	2	4	49,30	35,77	17,14	7,27	Dinas Pekerjaan Umum dan Penataan Ruang
11.	Lingkungan Hidup	12	48	80,74	70,60	35,05	26,73	Dinas Lingkungan Hidup
12.	Administrasi Kependudukan dan Pencatatan Sipil	7	44	108,78	84,46	43,07	67,58	Dinas Kependudukan dan Pencatatan Sipil
13.	Pemberdayaan Masyarakat Desa	6	19	88,10	78,07	40,74	28,37	Dinas Sosial, Pemberdayaan Masyarakat dan Desa
14.	Pengendalian Penduduk dan Keluarga Berencana	14	64	94,20	84,80	53,41	41,46	Dinas Pengendalian Penduduk dan Keluarga Berencana, Pemberdayaan Perempuan dan Perlindungan Anak

NO.	URUSAN	JUMLAH PROGRAM TAHUN 2019	JUMLAH KEGIATAN TAHUN 2019	TINGKAT CAPAIAN RKPD SAMPAI DENGAN TRIWULAN IV TAHUN 2019 (%)		TINGKAT CAPAIAN RPJMD SAMPAI DENGAN TRIWULAN IV TAHUN 2019 (%)		PERANGKAT DAERAH
				REALISASI KINERJA	REALISASI ANGGARAN	REALISASI KINERJA	REALISASI ANGGARAN	
1	2	3	4	5	6	7	8	9
15.	Perhubungan	2	21	87,50	79,35	22,23	7,97	Dinas Perumahan, Kawasan Permukiman dan Perhubungan
16.	Komunikasi dan Informatika	8	37	96,06	83,15	46,35	33,31	Dinas Komunikasi dan Informatika
17.	Koperasi dan UKM	11	47	90,29	85,64	30,49	30,46	Dinas Koperasi, UKM dan Perindustrian
18.	Penanaman Modal	9	38	71,64	69,96	64,64	46,75	Dinas Penanaman Modal, Pelayanan Perizinan Terpadu Satu Pintu, Tenaga Kerja dan Transmigrasi
19.	Kepemudaan dan Olahraga	5	20	95,19	91,86	51,68	26,92	Dinas Pendidikan, Kepemudaan dan Olahraga
20.	Statistik	2	5	100,00	95,12	45,90	10,69	Dinas Komunikasi dan Informatika
21.	Persandian	1	2	100,00	62,75	59,13	4,67	Dinas Komunikasi dan Informatika
22.	Kebudayaan	4	14	98,17	75,63	49,58	27,08	Dinas Pariwisata dan Kebudayaan
23.	Perpustakaan	5	30	98,78	98,38	48,72	50,94	Dinas Perpustakaan dan Kearsipan
24.	Kearsipan	2	3	100,00	90,25	72,86	63,72	Kantor Arsip dan Perpustakaan Daerah
	Urusan Pilihan							
1.	Kelautan dan Perikanan	9	40	84,30	80,63	38,86	32,47	Dinas Kelautan dan Perikanan
2.	Pariwisata	7	41	99,15	89,45	75,75	49,45	Dinas Pariwisata dan Kebudayaan
3.	Pertanian	18	64	82,11	84,70	41,01	30,05	Dinas Petanian dan Pangan
4.	Kehutanan	1	1	100,00	75,32	60,00	34,22	Dinas Lingkungan Hidup
5.	Energi dan Sumber Daya Mineral							
6.	Perdagangan	4	9	95,00	74,06	37,01	58,14	Dinas Koperasi, UKM dan Perindustrian
7.	Perindustrian	5	10	100,13	96,89	47,00	23,52	Dinas Koperasi, UKM dan Perindustrian
8.	Transmigrasi	1	2	130,00	84,26	52,34	39,56	Dinas Penanaman Modal, Pelayanan Perizinan Terpadu Satu Pintu, Tenaga Kerja dan Transmigrasi
	Fungsi Penunjang							
1.	Kesekretariatan	28	153	100,06	82,07	74,81	60,26	Sekretariat Daerah dan Sekretariat DPRD

NO.	URUSAN	JUMLAH PROGRAM TAHUN 2019	JUMLAH KEGIATAN TAHUN 2019	TINGKAT CAPAIAN RKPD SAMPAI DENGAN TRIWULAN IV TAHUN 2019 (%)		TINGKAT CAPAIAN RPJMD SAMPAI DENGAN TRIWULAN IV TAHUN 2019 (%)		PERANGKAT DAERAH
				REALISASI KINERJA	REALISASI ANGGARAN	REALISASI KINERJA	REALISASI ANGGARAN	
1	2	3	4	5	6	7	8	9
2.	Pengawasan	6	45	94,79	87,92	119,63	52,38	Inspektorat Daerah
3.	Perencanaan Pembangunan	11	56	100,00	88,24	44,60	35,44	Badan Perencanaan Pembangunan dan Penelitian Pengembangan Daerah
4.	Penelitian dan Pengembangan	1	7	85,71	71,76	93,33	30,70	
5.	Kepegawaian	7	50	95,15	84,68	113,78	51,67	Badan Kepegawaian dan Pengembangan Sumber Daya Manusiain Daerah
6.	Pengelolaan Keuangan	12	132	142,04	82,87	72,65	54,29	Badan Pengelolaan Keuangan dan Aset serta Badan Pengelolaan Pajak dan Retribusi Daerah
7.	Kecamatan	70	282	99,36	97,94	74,00	101,62	Dilaksanakan oleh 6 Kecamatan, yaitu : Kecamatan Muntok, Kecamatan Simpangteritip, Kecamatan Kelapa, Kecamatan Jebus, Kecamatan Parittiga, dan Kecamatan Tempilang

Sumber : Laporan Evaluasi Hasil RKPD Ka. Bangka Barat Tahun 2019

2.2.2. Evaluasi Hasil RKPD Tahun 2020 s.d. Triwulan I

RKPD Kabupaten Bangka Barat Tahun 2020 ditetapkan melalui Peraturan Bupati Bangka Barat Nomor 49 Tahun 2019 tertanggal 28 Juni 2019. RKPD Kabupaten Bangka Barat Tahun 2020 merupakan tahun kelima dari pelaksanaan Rencana Pembangunan Jangka Menengah Daerah (RPJMD) Kabupaten Bangka Barat Tahun 2016-2021. Berdasarkan RKPD tersebut kemudian ditetapkan Anggaran Pendapatan dan Belanja Daerah (APBD) Kabupaten Bangka Barat Tahun 2020 yang memuat rencana keuangan tahunan daerah yang ditetapkan melalui Peraturan Daerah Kabupaten Bangka Barat Nomor 13 Tahun 2019 tentang Anggaran Pendapatan dan Belanja Daerah Tahun Anggaran 2020 tertanggal 26 Desember 2019.

Pelaksanaan program dan kegiatan yang tertuang dalam APBD selanjutnya dievaluasi dengan membandingkan rencana program dan kegiatan pembangunan daerah dengan capaian indikator kinerja program dan kegiatan yang telah dilaksanakan melalui realisasi kinerja dan anggaran dengan harapan akan sesuai, selaras, dan terpadu dengan tujuan serta sasaran yang telah ditetapkan.

Evaluasi terhadap hasil RKPD Tahun 2020 sampai dengan Triwulan I dilakukan hanya terhadap pelaksanaan program/kegiatan yang berasal dari belanja langsung APBD Tahun Anggaran 2020 serta perubahan penjabaran APBD Kabupaten Bangka Barat Tahun 2020, dengan jumlah sebesar Rp572.117.330.984,36. Evaluasi terhadap hasil RKPD dilakukan terhadap pelaksanaan program/kegiatan yang berasal dari belanja langsung APBD Tahun 2020 yang terdiri dari 370 program dan 1.734 termasuk program dan kegiatan rutin di masing-masing perangkat daerah.

Tabel 2.42 Ringkasan Hasil Perbandingan Jumlah Anggaran Belanja Langsung, Program dan Kegiatan antara RKPD Tahun 2020 dengan APBD Tahun 2020

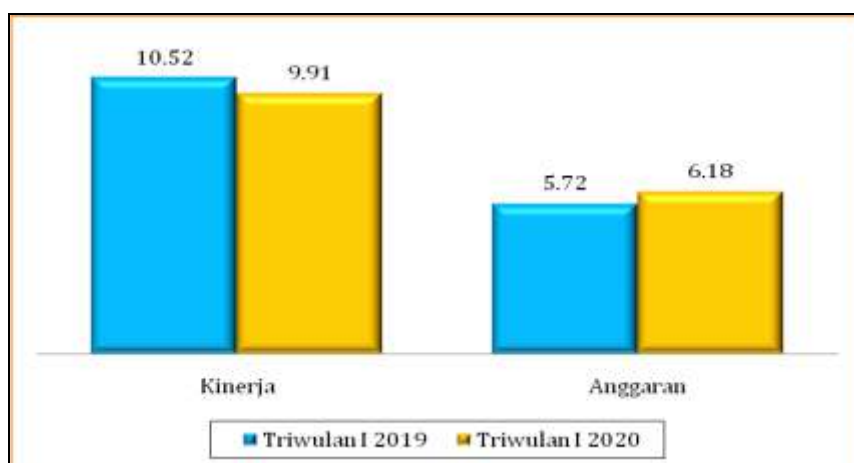
No.	Uraian	RKPD	Mendahului Perubahan APBD	Selisih
1.	Jumlah Anggaran Belanja Langsung	397.576.813.807,00	572.117.330.984,36	174.540.517.177,36
2.	Jumlah Program	367	370	3
3.	Jumlah Kegiatan	1.713	1.734	21

Jika dibandingkan dengan RKPD Tahun 2020, setelah ditetapkan menjadi APBD terjadi perubahan pada total anggaran belanja langsung dengan selisih sebesar Rp.174.540.517.177,36. Selisih pada total belanja langsung tersebut karena adanya perbedaan kebijakan dalam penganggaran pada saat penyusunan RKPD dan penyusunan Kebijakan Umum APBD (KUA) Tahun 2020. Beberapa kebijakan yang diambil oleh Pemerintah Kabupaten Bangka Barat antara lain adalah terkait penerapan tunjangan kinerja sehingga dalam belanja langsung pada RKPD Tahun 2020 tidak dianggarkan belanja honorarium. Namun pada saat penyusunan KUA/PPAS Kabupaten Bangka Barat Tahun 2020 kebijakan terkait honorarium masih diberlakukan sehingga terjadi penambahan dan pengalihan anggaran dari Belanja Tidak Langsung ke Belanja Langsung untuk pembiayaan honorarium. Selain itu untuk penganggaran kegiatan DAK belum dimasukkan dalam RKPD Tahun 2020 karena pada saat penyusunan RKPD menu DAK dari aplikasi KRISNA belum dapat dipastikan.

Pada jumlah program terdapat perbedaan antara RKPD Tahun 2020 dengan APBD Tahun 2020 sebanyak 4 program, sementara pada jumlah kegiatan terdapat selisih sebanyak 21 kegiatan yang secara umum merupakan program dan kegiatan yang bertambah yang bersumber dari Dana Alokasi Khusus.

Rangkuman evaluasi terhadap hasil RKPD Kabupaten Bangka Barat Tahun 2020 adalah :

- a. Total anggaran belanja langsung Tahun 2020 adalah Rp. 572.117.330.984,36 dengan total realisasi anggaran s.d Triwulan I sebesar Rp. 32.202.481.685,00 atau 5,63 persen dengan kriteria Sangat Rendah;
- b. Total rata-rata capaian kinerja RKPD s.d. Triwulan I Tahun 2020 sebesar 9,91 persen dengan kriteria Sangat Rendah;
- c. Total rata-rata capaian realisasi anggaran RKPD s.d. Triwulan I Tahun 2020 sebesar 6,18 persen dengan kriteria Sangat Rendah;
- d. Total rata-rata capaian kinerja RPJMD s.d. Triwulan I Tahun 2020 sebesar 78,34 persen dengan kriteria Tinggi;
- e. Total rata-rata capaian realisasi anggaran RPJMD s.d. Triwulan I Tahun 2020 sebesar 49,54 persen dengan kriteria Sangat Rendah;
- f. Pada laporan evaluasi terhadap hasil Renja Perangkat Daerah yang disampaikan ke Bappelitbangda sebagai bahan penyusunan laporan evaluasi terhadap hasil RKPD masih terdapat program, kegiatan serta satuan target Renstra yang belum selaras dengan program, kegiatan serta satuan target Renja dan APBD Tahun 2020, sehingga capaian kinerja RKPD dan RPJMD belum dapat dihitung dengan tepat;
- g. Terdapat evaluasi terhadap hasil Renja Perangkat Daerah yang target dan realisasi kinerja kegiatan yang belum terisi baik pada target renstra maupun realisasi sampai dengan tahun sebelumnya serta realisasi kinerja kegiatan pada tahun evaluasi, sehingga menyebabkan capaian kinerja Renja dan Renstra belum dapat dihitung dengan tepat;
- h. Jika dibandingkan dengan capaian sampai dengan Triwulan I di tahun 2019, maka rata-rata capaian di tahun 2020 sampai dengan Triwulan I untuk rata-rata realisasi kinerja lebih rendah namun untuk rata-rata realisasi anggaran lebih tinggi. Capaian pada Triwulan I di tahun 2019 untuk rata-rata realisasi kinerja sebesar 10,52 persen dan rata-rata realisasi anggaran sebesar 5,72 persen.



Sumber : Laporan Evaluasi Hasil RKPD Kab. Bangka Barat Tahun 2020

Gambar 2.70 Perbandingan Realisasi Kinerja dan Anggaran Triwulan I Tahun 2019 dan 2020

- i. Jika dilihat dari capaian urusan, sampai dengan Triwulan I Tahun 2020, untuk urusan wajib rata-rata realisasi kinerja sebesar 5,97 persen dan keuangan sebesar 3,94 persen. Untuk Urusan Pilihan, rata-rata realisasi kinerja sebesar 4,92 persen dan keuangan sebesar 3,52 persen. Sementara untuk Fungsi Penunjang di Triwulan I, rata-rata realisasi kinerja sebesar 18,84 persen dan keuangan sebesar 11,07 persen. Capaian pada fungsi penunjang merupakan capaian tertinggi jika dibandingkan dengan pencapaian pada urusan wajib dan urusan pilihan.



Sumber : Laporan Evaluasi Hasil RKPD Kab. Bangka Barat Tahun 2020

Gambar 2.71 Rata-Rata Capaian Kinerja dan Anggaran RKPD Urusan Wajib, Urusan Pilihan dan Fungsi Penunjang s.d. Triwulan I Tahun 2020

Rekapitulasi evaluasi terhadap hasil RKPD Tahun 2020 per urusan pemerintahan sampai dengan Triwulan I sebagaimana tabel di bawah ini.

Tabel 2.43 Rekapitulasi Evaluasi Hasil RKPD Kabupaten Bangka Barat Triwulan I Tahun 2020

NO.	URUSAN	JUMLAH PROGRAM TAHUN 2020	JUMLAH KEGIATAN TAHUN 2020	TINGKAT CAPAIAN RKPD SAMPAI DENGAN TRIWULAN I TAHUN 2020 (%)		TINGKAT CAPAIAN RPJMD SAMPAI DENGAN TRIWULAN I TAHUN 2020 (%)		PERANGKAT DAERAH
				REALISASI KINERJA	REALISASI ANGGARAN	REALISASI KINERJA	REALISASI ANGGARAN	
1	2	3	4	5	6	7	8	9
	Urusan Wajib							
1.	Pendidikan	10	84	4,18	3,02	530,75	186,92	Dinas Pendidikan, Kepemudaan dan Olahraga
2.	Kesehatan	26	83	8,67	0,76	73,00	108,40	Dinas Kesehatan dan RSUD Sejiran Setason
3	Pekerjaan Umum dan Penataan Ruang	19	55	4,21	2,30	69,91	35,93	Dinas Pekerjaan Umum dan Penataan Ruang
4.	Perumahan dan Kawasan Permukiman	9	44	8,78	9,35	47,05	40,74	Dinas Perumahan, Kawasan Permukiman dan Perhubungan
5.	Ketentraman dan Ketertiban Umum serta Perlindungan Masyarakat	17	85	6,37	3,86	58,39	49,20	Satuan Polisi Pamong Praja dan Penanggulangan Bencana serta Kantor Kesatuan Bangsa dan Politik.
6.	Sosial	8	47	43,87	21,98	52,21	36,57	Dinas Sosial, Pemberdayaan Masyarakat dan Desa
7.	Tenaga Kerja	3	9	5,56	4,10	73,34	19,97	Dinas Penanaman Modal, Pelayanan Pericinan Terpadu Satu Pintu, Tenaga Kerja dan Transmigrasi
8.	Pemberdayaan Perempuan dan Perlindungan Anak	6	14	4,17	1,14	99,29	32,38	Dinas Pengendalian Penduduk dan Keluarga Berencana, Pemberdayaan Perempuan dan Perlindungan Anak
9.	Pangan	3	11	-	-	53,39	35,01	Dinas Pertanian dan Pangan
10.	Pertanahan	1	3	-	-	17,14	7,27	Dinas Pekerjaan Umum dan Penataan Ruang
11.	Lingkungan Hidup	11	49	4,02	2,00	35,65	27,23	Dinas Lingkungan Hidup
12.	Administrasi Kependudukan dan Pencatatan Sipil	7	41	7,99	17,49	52,09	60,10	Dinas Kependudukan dan Pencatatan Sipil

NO.	URUSAN	JUMLAH PROGRAM TAHUN 2020	JUMLAH KEGIATAN TAHUN 2020	TINGKAT CAPAIAN RKPD SAMPAI DENGAN TRIWULAN I TAHUN 2020 (%)		TINGKAT CAPAIAN RPJMD SAMPAI DENGAN TRIWULAN I TAHUN 2020 (%)		PERANGKAT DAERAH
				REALISASI KINERJA	REALISASI ANGGARAN	REALISASI KINERJA	REALISASI ANGGARAN	
1	2	3	4	5	6	7	8	9
13.	Pemberdayaan Masyarakat Desa	8	14	5,21	1,13	41,58	28,61	Dinas Sosial, Pemberdayaan Masyarakat dan Desa
14.	Pengendalian Penduduk dan Keluarga Berencana	14	64	3,0	1,55	53,70	41,76	Dinas Pengendalian Penduduk dan Keluarga Berencana, Pemberdayaan Perempuan dan Perlindungan Anak
15.	Perhubungan	3	17	0,6	1,03	111,21	39,94	Dinas Perumahan, Kawasan Permukiman dan Perhubungan
16.	Komunikasi dan Informatika	8	39	4,1	1,58	47,22	33,43	Dinas Komunikasi dan Informatika
17.	Koperasi dan UKM	10	45	5,57	2,74	31,13	30,89	Dinas Koperasi, UKM dan Perindustrian
18.	Penanaman Modal	8	35	7,04	7,37	66,08	53,20	Dinas Penanaman Modal, Pelayanan Perizinan Terpadu Satu Pintu, Tenaga Kerja dan Transmigrasi
19.	Kepemudaan dan Olahraga	5	13	10,00	2,04	52,84	27,13	Dinas Pendidikan, Kepemudaan dan Olahraga
20.	Statistik	2	5	-	-	45,90	10,69	Dinas Komunikasi dan Informatika
21.	Persandian	1	2	-	-	59,13	4,67	Dinas Komunikasi dan Informatika
22.	Kebudayaan	4	10	3,75	3,11	49,99	27,51	Dinas Pariwisata dan Kebudayaan
23.	Perpustakaan	5	34	14,16	13,50	51,15	53,55	Dinas Perpustakaan dan Kearsipan
24.	Kearsipan	2	4	-	-	66,61	57,11	Kantor Arsip dan Perpustakaan Daerah
Urusan Pilihan								
1.	Kelautan dan Perikanan	9	45	6,18	7,39	35,81	33,65	Dinas Kelautan dan Perikanan
2.	Pariwisata	7	41	12,80	10,13	77,54	50,51	Dinas Pariwisata dan Kebudayaan
3.	Pertanian	20	66	1,38	2,16	41,17	30,27	Dinas Pertanian dan Pangan
4.	Kehutanan	1	1	-	-	60,00	34,22	Dinas Lingkungan Hidup

NO.	URUSAN	JUMLAH PROGRAM TAHUN 2020	JUMLAH KEGIATAN TAHUN 2020	TINGKAT CAPAIAN RKPD SAMPAI DENGAN TRIWULAN I TAHUN 2020 (%)		TINGKAT CAPAIAN RPJMD SAMPAI DENGAN TRIWULAN I TAHUN 2020 (%)		PERANGKAT DAERAH
				REALISASI KINERJA	REALISASI ANGGARAN	REALISASI KINERJA	REALISASI ANGGARAN	
1	2	3	4	5	6	7	8	9
5.	Energi dan Sumber Daya Mineral							
6.	Perdagangan	5	16	0,75	0,75	37,16	58,56	Dinas Koperasi, UKM dan Perindustrian
7.	Perindustrian	5	9	5,00	3,41	47,71	23,91	Dinas Koperasi, UKM dan Perindustrian
8.	Transmigrasi	1	2	8,33	0,82	52,43	39,94	Dinas Penanaman Modal, Pelayanan Perizinan Terpadu Satu Pintu, Tenaga Kerja dan Transmigrasi
	Fungsi Penunjang							
1.	Kesekretariatan	25	147	19,85	2,25	80,48	61,00	Sekretariat Daerah dan Sekretariat DPRD
2.	Pengawasan	6	53	11,34	5,52	123,55	54,62	Inspektorat Daerah
3.	Perencanaan Pembangunan	11	63	19,05	7,00	45,87	40,44	Badan Perencanaan Pembangunan dan Penelitian Pengembangan Daerah
4.	Penelitian dan Pengembangan	1	4	-	0,78	80,00	27,48	
5.	Kepegawaian	7	51	13,90	5,87	123,43	52,84	Badan Kepegawaian dan Pengembangan Sumber Daya Manusiain Daerah
6.	Pengelolaan Keuangan	12	135	14,44	7,40	75,68	55,74	Badan Pengelolaan Keuangan dan Aset serta Badan Pengelolaan Pajak dan Retribusi Daerah
7.	Kecamatan	70	294	25,14	19,40	75,99	104,30	Dilaksanakan oleh 6 Kecamatan, yaitu : Kecamatan Muntok, Kecamatan Simpangteritip, Kecamatan Kelapa, Kecamatan Jebus, Kecamatan Parittiga, dan Kecamatan Tempilang

Sumber : Laporan Evaluasi Hasil RKPd Kab. Bangka Barat Tahun 2020

2.2.3 Realisasi RPJMD 2016-2021 sampai dengan Tahun 2019

Berdasarkan sasaran pembangunan yang telah ditetapkan dalam RPJMD Kabupaten Bangka Barat Tahun 2016-2021, telah ditetapkan indikator sasaran strategis yang memuat target yang ingin dicapai oleh Pemerintah Kabupaten Bangka Barat sampai dengan akhir masa RPJMD.

Selanjutnya dilakukan pengukuran kinerja atas perencanaan kinerja yang ditetapkan dalam Perjanjian Kinerja Tahun 2019 sebagaimana telah diubah dengan Perubahan Perjanjian Kinerja Tahun 2019. Perubahan Perjanjian Kinerja Tahun 2019 dilakukan dalam rangka meningkatkan akuntabilitas kinerja pemerintah daerah khususnya terkait indikator sasaran pembangunan daerah yang telah ditetapkan dalam Perubahan Indikator Kinerja Utama Pemerintah Kabupaten Bangka Barat Tahun 2016-2021.

Di dalam Perjanjian Kinerja Pemerintah Kabupaten Bangka Barat Tahun 2019, terdapat 10 sasaran dengan 15 indikator. Berdasarkan hasil evaluasi terhadap sasaran Pemerintah Kabupaten Bangka Barat Tahun 2019, maka diperoleh hasil sebagai berikut :

- a. Sasaran dengan kategori "Tercapai" sebanyak 5 sasaran;
- b. Sasaran dengan kategori "Tidak Tercapai" sebanyak 5 sasaran.

Uraian dari hasil evaluasi terhadap sasaran pembangunan Pemerintah Kabupaten Bangka Barat sampai dengan Tahun 2019 adalah sebagai berikut :

Tabel 2.44 Capaian Sasaran Pembangunan Pemerintah Kabupaten Bangka Barat
Tahun 2019 dan sampai dengan Tahun 2021

No.	Sasaran Strategis	Indikator Kinerja	Satuan	Realisasi 2018	2019			Status Capaian	Target Akhir RPJMD	Persentase Capaian s.d. Tahun 2019	Status Capaian
					Target	Realisasi	Persentase Capaian				
1.	Meningkatnya kualitas pembangunan daerah	Pertumbuhan Ekonomi	%	5,19	5,19	7,13	137,38	Tercapai	5,05	141,19	Tercapai
		Indeks Pembangunan Manusia	Indeks	68,68	68,68	69,05	100,54	Tercapai	72,23	95,6	Optimis Tercapai
		Angka Kemiskinan	%	3,05	3,05	2,67	112,46	Tercapai	2,85	106,32	Tercapai
		Tingkat Pengangguran Terbuka	%	3,11	3,11	2,85	108,36	Tercapai	5,65	149,56	Tercapai
		PDRB Per Kapita	rupiah	64.565.000	64.565.000	66.183.000	102,51	Tercapai	70.428.000	93,97	Optimis Tercapai
2.	Terwujudnya sistem tata kelola pemerintahan daerah yang efektif	Indeks Reformasi Birokrasi	Indeks	74,87	60	38,04	63,4	Tidak Tercapai	70	54,34	Perlu Upaya Lebih
3.	Terwujudnya Birokrasi Pemerintah Daerah yang Transparan	Opini BPK terhadap Laporan Keuangan Daerah	Opini	WDP	WTP	WDP	50	Tidak Tercapai	WTP	50	Perlu Upaya Lebih
4.	Meningkatnya Kemandirian Pemerintah Daerah	Derajat Otonomi Fiskal Daerah	%	10,15	7,44	7,39	99,27	Tidak Tercapai	9	82,06	Optimis Tercapai
5.	Terwujudnya Birokrasi Pemerintah Daerah yang Akuntabel	Nilai SAKIP Daerah	Nilai	68,65	68,65	69,24	100,86	Tercapai	70	98,91	Optimis Tercapai
6.	Terwujudnya Birokrasi Pemerintah Daerah yang Efektif	Indeks Profesionalitas ASN	Indeks	50	77,73	51,55	66,32	Tidak Tercapai	82,73	62,31	Perlu Upaya Lebih
7.	Terpenuhinya Pelayanan Dasar Masyarakat dan Kualitas Pelayanan Publik	Persentase Pemenuhan SPM Pelayanan Dasar	%	90,27	70	77,93	111,33	Tercapai	80	97,41	Optimis Tercapai
		Survey Kepuasan Masyarakat atas pelayanan publik	Nilai	81,1	82	78,62	95,88	Tidak Tercapai	85	92,49	Optimis Tercapai
8.	Meningkatnya jumlah investasi/ penanaman modal di daerah	Peningkatan jumlah investasi dalam satu tahun	miliar rupiah	462,46	100	642	642	Tercapai	600	223,77	Tercapai

No.	Sasaran Strategis	Indikator Kinerja	Satuan	Realisasi 2018	2019			Status Capaian	Target Akhir RPJMD	Persentase Capaian s.d. Tahun 2019	Status Capaian
					Target	Realisasi	Persentase Capaian				
9.	Meningkatnya nilai produksi, komoditas unggulan perkebunan rakyat	Nilai produksi komoditi unggulan perkebunan rakyat	miliar rupiah	657,16	2.825,83	394,1	13,95	Tidak Tercapai	4.069,20	9,68	Perlu upaya lebih
10.	Meningkatnya Pengelolaan Lingkungan Secara Berkelanjutan	Indeks Kualitas Lingkungan Hidup	Indeks	64,73	66	66,29	100,44	Tercapai	70	94,7	Optimis Tercapai

Sumber : Laporan Kinerja Ka. Bangka Barat Tahun 2019, diolah.

Sementara jika dibandingkan dengan target RPJMD di akhir periode yaitu tahun 2021, maka diperoleh capaian sasaran sebagai berikut :

- a. Sasaran dengan kategori “Tercapai” sebanyak 2 (dua) sasaran;
- b. Sasaran dengan kategori “Optimis tercapai” 4 (empat) sasaran; dan
- c. Sasaran dengan kategori “Perlu upaya lebih” 4 sasaran.

Dari 10 sasaran pembangunan yang diperjanjikan tersebut, terdiri dari 15 indikator dengan capaian 4 (empat) indikator “Tercapai”, 7 (tujuh) indikator dengan kategori “Optimis Tercapai”, dan 4 (empat) indikator dengan kategori “Perlu Upaya Lebih”.

Sementara jika dilihat dari capaian dari masing-masing indikator sasaran pembangunan Pemerintah Kabupaten Bangka Barat sesuai dengan RPJMD Kabupaten Bangka Barat untuk Tahun 2019 adalah sebagai berikut :

Tabel 2.45 Capaian Sasaran Pembangunan
Pemerintah Kabupaten Bangka Barat Tahun 2016-2019

No.	SASARAN	INDIKATOR KINERJA SASARAN	SATUAN	TAHUN 2016	TAHUN 2017	TAHUN 2018	TAHUN 2019
1.	Terwujudnya Birokrasi Pemerintah Daerah yang Transparan	Opini BPK Terhadap Laporan Keuangan Daerah	Opini	WDP	WTP	WDP	WDP
2.	Meningkatnya Kemandirian Pemerintah Daerah	Derajat Otonomi Fiskal Daerah	%	6,30	9,40	10,15	7,39
3.	Terwujudnya Birokrasi Pemerintah Daerah yang Akuntabel	Nilai SAKIP Daerah	Nilai	60,24	65,44	68,65	69,24
4.	Terwujudnya Birokrasi Pemerintah Daerah yang Efektif	Indeks Profesionalitas ASN	Indeks	84,65	77,84	50	51,55
5.	Terpenuhinya Pelayanan Dasar Masyarakat dan Kualitas Pelayanan Publik Tahun 2018	Persentase Pemenuhan SPM Pelayanan Dasar	Persen	-	-	90,27	77,93
		Survei Kepuasan Masyarakat (SKM) Atas Pelayanan Publik	Nilai	80,36	81,02	81,32	78,62
6.	Meningkatnya Kesejahteraan Petani Tanaman Pangan	Rata-rata pendapatan bersih petani per bulan	Juta Rupiah	0,61	0,64	0,66	1,02
7.	Meningkatnya Nilai Produksi, Komoditas Unggulan Perkebunan Rakyat	Nilai produksi komoditi unggulan perkebunan rakyat	Miliar Rupiah	940,64	620,12	657,16	394,1
8.	Meningkatnya Nilai Produksi Perikanan	Nilai Produksi Perikanan Tangkap	Rp	239.730,42	449.026,80	547.851,08	2.290.137,50
		Nilai Produksi Perikanan Budidaya Air Tawar	Rp	597,84	635,06	1.696,70	2.290,14
		Nilai Produksi Perikanan Budidaya Air Laut	Rp	6.548	1.990,64	2.313,60	8.599,61
9.	Meningkatnya Nilai Produksi Peternakan	Nilai produksi ternak ruminansia	Juta Rupiah	12.894,24	18.227,20	31.650,60	37.720,20
		Nilai produksi ternak unggas	Juta Rupiah	9.772,71	21.731,82	33.658,70	32.212,52

No.	SASARAN	INDIKATOR KINERJA SASARAN	SATUAN	TAHUN 2016	TAHUN 2017	TAHUN 2018	TAHUN 2019
10.	Berkembangnya Sistem Agribisnis/ Agroindustri	Persentase peningkatan jumlah usaha dalam rantai agribisnis (hulu hingga hilir)	%	20.000 unit usaha	6,39 (21.384 unit usaha)	8,62	1,44
		Persentase peningkatan nilai tambah komoditas pertanian dalam arti luas	%	13,72	11,61	15,85	11,55
11.	Meningkatnya Jumlah Investasi/ Penanaman Modal di Daerah	Peningkatan jumlah investasi dalam satu tahun (PMA dan PMDN)	miliar	119,59	162,38	462,46	642
12.	Berkembangnya Jumlah Unit dan Kapasitas Usaha Mikro, Industri Kecil dan Menengah yang Mandiri	Persentase peningkatan unit usaha mikro	%	-	3,29	1,87	2,49
		Persentase peningkatan unit industri kecil dan menengah	%	12,87	7,43	6,14	5,52
		Peningkatan Skala usaha UMi	%	-	-	86,74	7,07
		Kapasitas usaha industri kecil dan menengah unggulan					
		- Industri makanan olahan/kuliner	Ton/thn	3.121,08	3.133,75	3.161,96	3.244,49
		- Industri kerajinan	Unit/thn	191.940	192.852	198.029	203.721
13.	Berkembangnya Ragam Usaha dan Produk Usaha Mikro, Industri Kecil dan Menengah yang Berdaya Saing	Jumlah ragam usaha / produk UMi	unit	86	100	120	137
		Jumlah ragam usaha Industri kecil dan menengah	unit	46	46	48	50
		Jangkauan pasar produk UMi	%	DK=100	DK=99,62 AK=0,04 AP=0,34	DK=98,66 AK=1,19 AP=0,15	DK=86,46 AK=13,10 AP=0,44
		Jangkauan pasar produk unggulan industri kecil dan menengah	%	DK=100	DK=95,41 AK=0,43 AP=4,16	DK=95,86 AK=1,07 AP=3,07	DK=95,9 AK=1,16 AP=2,94
		Kontribusi UMi, industri kecil dan menengah terhadap PDRB	%	8,87	9,26	9,33	9,95
14.	Berkembangnya Destinasi Wisata	Kunjungan wisata	Orang	48.644	109.174	216.256	136.252
		Kontribusi sektor pariwisata terhadap PDRB	%	1,11	1,17	1,17	1,26
		Persentase peningkatan PAD sektor pariwisata	%	12,29	58,24	25,00	-12,00
15.	Terjaganya Kelestarian Warisan Budaya sebagai Aset Wisata	Persentase benda, situs, kawasan cagar budaya, seni dan kebudayaan daerah yang dilestarikan yang terintegrasi dengan program pariwisata	%	28,16	33,64	44,23	50,00
16.	Meningkatnya Konektivitas Daerah	Indeks konektivitas kabupaten	Indeks	1,2	1,2	1,20	1,25
17.	Tersedianya Air Baku untuk Usaha Budidaya Komoditas Pertanian	Persentase luas areal pertanian yang beririgasi teknis	%	9,13	23,39	37,89	51,35
18.	Meningkatnya Kualitas Pendidikan	Peringkat Ujian Nasional se-Provinsi					
		- SD sederajat		7	7	-	-
		- SMP sederajat	Peringkat	6	6	6	6

No.	SASARAN	INDIKATOR KINERJA SASARAN	SATUAN	TAHUN 2016	TAHUN 2017	TAHUN 2018	TAHUN 2019
		Angka Harapan Lama Sekolah	Tahun	11,48	11,49	11,50	11,52
		Angka Rata-Rata Lama Sekolah Kabupaten	Tahun	6,68	6,89	7,06	7,21
19.	Meningkatnya Aksesibilitas dan Kualitas Layanan Kesehatan	Angka Harapan Hidup	Tahun	69,47	69,52	69,56	69,99
20.	Meningkatnya Perlindungan Terhadap Perempuan dan Anak	Persentase penurunan kasus kekerasan terhadap perempuan dan anak	%	112,07	67,24	26,32	31,58
21.	Meningkatnya Minat dan Wadah Pengembangan Olahraga	Prestasi olahraga pendidikan di tingkat provinsi	Peringkat	7 (Popda)	6 (Kejurda)	7 (Popda)	6 (Kejurda)
		Peringkat olahraga prestasi di tingkat provinsi	Peringkat	-	-	7	6 (Kejurda)
22.	Terwujudnya Masyarakat dan Pelaku Usaha/ Kegiatan yang Berbudaya/ Berwawasan Lingkungan	Persentase desa/ kelurahan yang melakukan pengelolaan lingkungan hidup berbasis masyarakat desa/ kelurahan	%	-	9,38	10,94	12,5
		Jumlah organisasi masyarakat sipil (LSM), komunitas (Civil Society Organization/CSO) yang bergerak dibidang lingkungan hidup secara aktif	Unit	6	8	9	10
		Persentase usaha dan atau kegiatan yang melakukan pengelolaan dan pemantauan lingkungan secara baik	%	19,18	19,18	38,36	28,04
23.	Meningkatnya pengelolaan sampah terpadu dan berkelanjutan	Persentase cakupan wilayah yang terlayani pengelolaan sampah secara terpadu	%	7,8	7,8	7,81	7,81
24.	Meningkatnya Kualitas Sanitasi Lingkungan Permukiman	Persentase penduduk yang memiliki fasilitas sanitasi yang layak	%	82,68	82,66	86,94	93,79
25.	Terkendalinya bencana banjir	Persentase desa/ kelurahan/titik banjir yang dimitigasi terhadap banjir/ genangan air	%	-	62,86	68,57	80
26.	Terwujudnya Konservasi Sumber Air	Persentase sumber air yang telah di konservasi	%	16,26	26,02	26,02	33,33
27.	Terwujudnya pemulihan lahan kritis	Persentase luas lahan kritis yang berhasil dipulihkan menjadi produktif	%	-	-	-	-
28.	Menjaga dan Meningkatkan Perizinan Pemanfaatan Ruang Sesuai dengan Produk Hukum Penataan Ruang	Persentase pengajuan izin pemanfaatan ruang sesuai dengan produk hukum penataan ruang	%	70,59	73,68	99,09	12
29.	Meningkatnya Luasan Kawasan Ruang Terbuka Hijau di Kawasan Perkotaan	Persentase Ruang Terbuka Hijau	%	0,11	0,11	0,11	0,11

Melihat capaian sasaran baik sampai dengan Tahun 2019 maupun perbandingan sampai dengan akhir masa RPJMD, maka diperlukan perbaikan kinerja yang harus dilakukan melalui penetapan program dan kegiatan yang tepat untuk menunjang pencapaian sasaran serta pengelolaan data dan informasi yang lebih baik serta akurat sehingga data kinerja yang diperoleh dapat diandalkan.

2.3 Capaian Standar Pelayanan Minimal (SPM) Kabupaten Bangka Barat Tahun 2019

Dalam pelaksanaan Undang-Undang Nomor 23 Tahun 2014 tentang Pemerintahan Daerah dijelaskan bahwa urusan yang diamanahkan memiliki Standar Pelayanan Minimal (SPM) untuk menjamin hak-hak konstitusional masyarakat adalah urusan wajib yang terkait pelayanan dasar yang terdiri dari Urusan Pendidikan, Urusan Kesehatan, Urusan Pekerjaan Umum dan Penataan Ruang, Urusan Perumahan Rakyat dan Kawasan Permukiman, Urusan Sosial, serta Urusan Ketentraman, Ketertiban Umum, dan Perlindungan Masyarakat.

Dijelaskan lebih lanjut dalam Peraturan Pemerintah Nomor 2 Tahun 2018 tentang Standar Pelayanan Minimal, bahwa standar teknis terkait mutu pelayanan dasar untuk setiap jenis pelayanan dasar akan diatur dengan peraturan menteri yang menyelenggarakan urusan urusan wajib yang terkait pelayanan dasar.

Aturan turunan yang menjelaskan tentang Standar Pelayanan Minimal antara lain :

1. Peraturan Menteri Dalam Negeri Republik Indonesia Nomor 100 Tahun 2018 tentang Penerapan Standar Pelayanan Minimal;
2. Peraturan Menteri Dalam Negeri Republik Indonesia Nomor 101 Tahun 2018 tentang Standar Teknis Pelayanan Dasar Pada Standar Pelayanan Minimal Sub Urusan Bencana Daerah Kabupaten/Kota;
3. Peraturan Menteri Dalam Negeri Republik Indonesia Nomor 114 Tahun 2018 tentang Standar Teknis Pelayanan Dasar Pada Standar Pelayanan Minimal Sub Urusan Kebakaran Daerah Kabupaten/Kota;
4. Peraturan Menteri Dalam Negeri Republik Indonesia Nomor 121 Tahun 2018 tentang Standar Teknis Mutu Pelayanan Dasar Sub Urusan Ketentraman dan Ketertiban Umum;
5. Peraturan Menteri Pekerjaan Umum dan Perumahan Rakyat Republik Indonesia Nomor 29/PRT/M/2018 tentang Standar Teknis Standar Pelayanan Minimal Pekerjaan Umum dan Perumahan Rakyat;
6. Peraturan Menteri Pendidikan dan Kebudayaan Republik Indonesia Nomor 32 Tahun 2018 tentang Standar Teknis Pelayanan Minimal Pendidikan;
7. Peraturan Menteri Sosial Republik Indonesia Nomor 9 Tahun 2018 tentang Standar Teknis Pelayanan Dasar Pada Standar pelayanan Minimal Bidang Sosial Di Daerah Provinsi Dan Di Daerah Kabupaten/Kota;

8. Peraturan Menteri Kesehatan Republik Indonesia Nomor 4 Tahun 2019 tentang Standar Teknis Pemenuhan Mutu Pelayanan Dasar Pada Standar Pelayanan Minimal Bidang Kesehatan.

Dalam rangka pelaksanaan peraturan tersebut di atas, Kabupaten Bangka Barat telah menerapkan SPM sesuai dengan arahan peraturan perundang-undangan dengan capaian rata-rata pada Tahun 2019 sebesar 77,93 persen.

Tabel 2.46 Capaian Indikator Standar Pelayanan Minimal
Kabupaten Bangka Barat Tahun 2019

No.	URUSAN WAJIB PELAYANAN DASAR	REALISASI 2019
1.	Urusan Pendidikan	57,57%
2.	Urusan Kesehatan	95,83%
3.	Urusan Pekerjaan Umum dan Penataan Ruang	79,39%
4.	Urusan Perumahan Rakyat dan Kawasan Permukiman	100%
5.	Urusan Ketentraman, Ketertiban Umum, dan Perlindungan Masyarakat	46,54%
6.	Urusan Sosial	88,22%
CAPAIAN SPM KABUPATEN BANGKA BARAT		77,93%

Sumber : Perangkat Daerah Pelaksana Layanan Standar Pelayanan Minimal, 2020 (diolah)

Detail capaian pada masing masing indikator Standar Pelayanan Minimal pelayanan dasar tergambarakan pada tabel dibawah.

Tabel 2.47 Capaian Indikator Standar Pelayanan Minimal
Kabupaten Bangka Barat Tahun 2019 Dibandingkan Dengan Target Nasional

No.	INDIKATOR	REALISASI 2019	TARGET NASIONAL	KET
I	URUSAN KESEHATAN			
1.	Pelayanan Kesehatan Ibu Hamil	95,74%	100%	Tidak Tercapai
2.	Pelayanan Kesehatan Ibu Bersalin	95,54%	100%	Tidak Tercapai
3.	Pelayanan Kesehatan Bayi Baru Lahir	98,19%	100%	Tidak Tercapai
4.	Pelayanan Kesehatan Balita	98,53%	100%	Tidak Tercapai
5.	Pelayanan Kesehatan Pada Usia Pendidikan Dasar	99,06%	100%	Tidak Tercapai
6.	Pelayanan Kesehatan Pada Usia Produktif	73,02%	100%	Tidak Tercapai
7.	Pelayanan Kesehatan Pada Usia Lanjut	84,97%	100%	Tidak Tercapai
8.	Pelayanan Kesehatan Penderita Hipertensi	85,29%	100%	Tidak Tercapai
9.	Pelayanan Kesehatan Penderita Diabetes Melitus	98,46%	100%	Tidak Tercapai
10.	Pelayanan Kesehatan Orang Dengan Gangguan Jiwa Berat	100%	100%	Tercapai

No.	INDIKATOR	REALISASI 2019	TARGET NASIONAL	KET
11.	Pelayanan Kesehatan Orang Terduga Tuberkulosis	122,03%	100%	Tercapai
12.	Pelayanan Kesehatan Orang Dengan Risiko Terinfeksi Virus Yang Melemahkan Daya Tahan Tubuh Manusia (Human Immunodeficiency Virus)	99,08%	100%	Tidak Tercapai
CAPAIAN SPM BIDANG KESEHATAN		95,83%	100%	TIDAK TERCAPAI
II	URUSAN PENDIDIKAN			
1	Pendidikan Usia Dini	83,99%	100%	Tidak Tercapai
2	Pendidikan Dasar	84,57%	100%	Tidak Tercapai
3	Pendidikan Kesetaraan	4,15%	100%	Tidak Tercapai
CAPAIAN SPM BIDANG PENDIDIKAN		57,57%	100%	TIDAK TERCAPAI
III	URUSAN PEKERJAAN UMUM			
1	Penyediaan Kebutuhan Pokok Air Minum Sehari-Hari	70,29%	100%	Tidak Tercapai
2	Penyediaan Pelayanan Pengelolaan air Limbah Domestik	88,48%	100%	Tidak Tercapai
CAPAIAN SPM BIDANG PEKERJAAN UMUM		79,39%	100%	TIDAK TERCAPAI
IV	URUSAN PERUMAHAN RAKYAT			
1	Penyediaan dan Rehabilitasi Rumah Yang Layak Huni Bagi Korban Bencana Kabupaten/Kota	100%	100%	Tercapai
2	Fasilitasi Penyediaan Rumah Yang Layak Huni Bagi Masyarakat Yang Terkena Relokasi Program Pemerintah Daerah Kabupaten/Kota	100%	100%	Tercapai
CAPAIAN SPM BIDANG PERUMAHAN RAKYAT		100%	100%	TERCAPAI
V	URUSAN SOSIAL			
1	Rehabilitasi Sosial Dasar Penyandang Disabilitas Terlantar di Luar Panti	100%	100%	Tercapai
2	Rehabilitasi Sosial Dasar Anak Terlantar di Luar Panti	41,12%	100%	Tidak Tercapai
3	Rehabilitasi Sosial Dasar Lanjut Usia Terlantar di Luar Panti	100%	100%	Tercapai
4	Rehabilitasi Sosial Dasar Tuna Sosial Khususnya Gelandang dan Pengemis di Luar Panti	100%	100%	Tercapai
5	Perlindungan dan Jaminan Sosial pada Saat Tanggap dan Pasca Bencana Bagi Korban Bencana Kabupaten/Kota	100%	100%	Tercapai
CAPAIAN SPM BIDANG SOSIAL		88,22%	100%	TIDAK TERCAPAI
VI	URUSAN KETENTRAMAN, KETERTIBAN UMUM, DAN PERLINDUNGAN MASYARAKAT			
SUB URUSAN KETENTRAMAN DAN KETERTIBAN UMUM				
1	Pelayanan Ketentraman dan Ketertiban Umum	100%	100%	Tercapai

No.	INDIKATOR	REALISASI 2019	TARGET NASIONAL	KET
SUB URUSAN BENCANA DAERAH				
1	Pelayanan Informasi Rawan Bencana	3,25%	100%	Tidak Tercapai
2	Pelayanan Pencegahan dan Kesiapsiagaan Terhadap Bencana	5,34%	100%	Tidak Tercapai
3	Pelayanan Penyelamatan dan Evakuasi Korban Bencana	100%	100%	Tercapai
SUB URUSAN KEBAKARAN DAERAH				
1	Pelayanan Penyelamatan dan Evakuasi Korban Kebakaran	24,13%	100%	Tidak Tercapai
CAPAIAN SPM BIDANG KETENTRAMAN, KETERTIBAN UMUM, DAN PERLINDUNGAN MASYARAKAT		46,54%	100%	TIDAK TERCAPAI

1. SPM Urusan Kesehatan

Rata-rata capaian SPM Urusan Kesehatan Kabupaten Bangka Barat di Tahun 2019 adalah 95,83 persen, dimana dari 12 indikator, terdapat 2 (dua) indikator yang capaiannya 100 persen atau diatasnya. Berdasarkan Peraturan Menteri Kesehatan Nomor 4 Tahun 2019 tentang Standar Teknis Pemenuhan Mutu Pelayanan Dasar Pada Standar Pelayanan Minimal Bidang Kesehatan, dalam penentuan penentuan sasaran layanan kesehatan harus ditetapkan oleh kepala daerah. Sehubungan dengan hal penjelasan tersebut, untuk penentuan sasaran layanan kesehatan di Tahun 2019, diterbitkanlah Keputusan Bupati Bangka Barat Nomor 188.45/509/1.2.1.1/2019 tentang Penetapan Sasaran Standar Pelayanan Minimal Bidang Kesehatan Kabupaten Bangka Barat Tahun 2019. Detail penjelasan setiap indikator pada SPM urusan kesehatan yaitu :

- a. Capaian SPM untuk Layanan Kesehatan Ibu Hamil adalah 95,74 persen, dimana dari sasaran (jumlah ibu hamil berdasarkan data rekap setiap puskesmas di wilayah Kabupaten Bangka Barat) sebanyak 3.992 Ibu Hamil, sebanyak 3.822 Ibu Hamil telah mendapatkan layanan kesehatan sesuai standar baik kualitas maupun kuantitas. Standar kuantitas adalah kunjungan 4 (empat) kali selama periode kehamilan (K4).
- b. Capaian SPM untuk Layanan Kesehatan Ibu Bersalin adalah 95,54 persen, dimana dari sasaran (jumlah ibu bersalin berdasarkan data rekap setiap puskesmas di wilayah Kabupaten Bangka Barat) sebanyak 3.785 Ibu Bersalin, sebanyak 3.616 Ibu Bersalin telah mendapatkan layanan kesehatan sesuai standar baik persalinan normal maupun persalinan komplikasi dimana dalam setiap pelaksanaannya dilakukan di fasilitas pelayanan kesehatan.
- c. Capaian SPM untuk Layanan Kesehatan bayi baru lahir (usia 0 – 28 hari) adalah 98,19 persen, dimana dari sasaran (jumlah bayi baru lahir berdasarkan data rekap setiap puskesmas di wilayah Kabupaten Bangka Barat) sebanyak 3.697 bayi baru lahir, sebanyak 3.630 bayi baru lahir telah mendapatkan layanan kesehatan sesuai standar baik kualitas maupun kuantitas.

Standar kuantitas adalah kunjungan minimal 3 kali selama periode neonatal, dengan ketentuan kunjungan neonatal 1 rentang 6 – 48 jam, kunjungan neonatal 2 rentang 3 – 7 hari, serta kunjungan neonatal 3 rentang 8 – 28 hari.

- d. Capaian SPM untuk Layanan Kesehatan balita (usia 12 – 59 bulan) adalah 98,53 persen, dimana dari sasaran (jumlah balita berdasarkan data rekap setiap puskesmas di wilayah Kabupaten Bangka Barat) sebanyak 12.359 balita, sebanyak 12.355 balita telah mendapatkan layanan kesehatan sesuai standar, yang meliputi pelayanan kesehatan balita sakit dan pelayanan kesehatan balita sehat.
- e. Capaian SPM untuk Layanan Kesehatan warga usia pendidikan dasar adalah 99,06 persen, dimana dari sasaran (jumlah warga usia pendidikan dasar berdasarkan data rekap setiap puskesmas di wilayah Kabupaten Bangka Barat) sebanyak 35.791 warga usia pendidikan dasar, sebanyak 35.453 warga usia pendidikan dasar telah mendapatkan layanan kesehatan sesuai standar baik dilakukan di dalam dan diluar satuan pendidikan dasar yang meliputi skrining kesehatan dan tindak lanjut hasil skrining kesehatan minimal satu kali pelaksanaan dalam satu tahun.
- f. Capaian SPM untuk Layanan Kesehatan warga usia produktif (usia 15 – 59 tahun) adalah 73,02 persen, dimana dari sasaran (jumlah warga usia produktif berdasarkan data rekap setiap puskesmas di wilayah Kabupaten Bangka Barat) sebanyak 125.383 warga usia produktif, baru sebanyak 91.559 warga usia produktif telah mendapatkan layanan kesehatan dalam bentuk edukasi dan skrining kesehatan sesuai standar minimal satu kali dalam satu tahun. Untuk layanan edukasi kesehatan yang dilakukan termasuk edukasi terkait keluarga berencana sedangkan skrining kesehatan termasuk pada faktor resiko penyakit menular dan penyakit tidak menular.
- g. Capaian SPM untuk Layanan Kesehatan warga usia lanjut (usia \geq 60 tahun) adalah 84,97 persen, dimana dari sasaran (jumlah warga usia lanjut berdasarkan data rekap setiap puskesmas di wilayah Kabupaten Bangka Barat) sebanyak 15.040 warga usia lanjut, sebanyak 12.779 warga usia lanjut telah mendapatkan layanan kesehatan dalam bentuk edukasi dan skrining kesehatan sesuai standar minimal satu kali dalam satu tahun. Untuk layanan edukasi kesehatan yang dilakukan termasuk edukasi terkait perilaku hidup bersih dan sehat sedangkan skrining kesehatan termasuk pada faktor resiko penyakit menular dan penyakit tidak menular.
- h. Capaian SPM untuk Layanan Kesehatan penderita hipertensi (usia 15 tahun keatas) adalah 85,29 persen, dimana dari sasaran (merujuk pada data RISKESDAS Tahun 2018) sebanyak 45.160 penderita hipertensi, sebanyak 38.519 penderita hipertensi (data riil dari rekap pusat pelayanan kesehatan di Kabupaten Bangka Barat) telah mendapatkan layanan kesehatan sebagai upaya pencegahan sekunder. Pelayanan kesehatan penderita hipertensi meliputi pengukuran tekanan darah yang dilakukan minimal satu kali dalam satu bulan yang dilakukan di

fasilitas pelayanan kesehatan, edukasi perubahan gaya hidup dan/atau kepatuhan minum obat serta melakukan rujukan jika diperlukan.

- i. Capaian SPM untuk Layanan Kesehatan penderita Diabetes Mellitus (usia 15 tahun keatas) adalah 98,46 persen, dimana dari sasaran (merujuk pada data RISKESDAS Tahun 2018) sebanyak 3.693 penderita Diabetes Mellitus, sebanyak 3.636 penderita Diabetes Mellitus (data riil dari rekapan pusat pelayanan kesehatan di Kabupaten Bangka Barat) telah mendapatkan layanan kesehatan sebagai upaya pencegahan sekunder. Pelayanan kesehatan penderita Diabetes Mellitus sesuai standar meliputi pengukuran gula darah yang dilakukan minimal satu kali dalam satu bulan di fasilitas pelayanan kesehatan, edukasi perubahan gaya hidup dan/atau nutrisi serta melakukan rujukan jika diperlukan.
- j. Capaian SPM untuk Layanan Kesehatan orang dengan gangguan jiwa berat (psikotik akut dan skizofrenia) adalah 100 persen, dimana dari sasaran (Data disepakati pada forum kesehatan tingkat provinsi) sebanyak 462 orang dengan gangguan jiwa berat, dimana keseluruhan penderita mendapatkan layanan kesehatan sebagai upaya pencegahan sekunder. Layanan kesehatan bagi orang dengan gangguan jiwa berat adalah pemeriksaan kesehatan jiwa melalui pemeriksaan status mental dan wawancara, edukasi terkait kepatuhan minum obat serta melakukan rujukan jika diperlukan.
- k. Capaian SPM untuk Layanan Kesehatan orang terduga Tuberkulosis adalah 122,03 persen, dimana dari sasaran (data disepakati pada forum kesehatan tingkat provinsi) sebanyak 1.281 terduga Tuberkulosis, dimana dalam pelaksanaannya pihak Dinas Kesehatan mampu melakukan Layanan Kesehatan orang terduga Tuberkulosis melebihi dari jumlah sasaran yang telah disepakati, yaitu sebanyak 1.562 orang terduga Tuberkulosis mendapatkan layanan kesehatan sesuai standar. Pelayanan standar orang terduga Tuberkulosis meliputi pemeriksaan klinis (pemeriksaan gejala dan tanda) minimal satu kali dalam satu tahun, pemeriksaan penunjang meliputi pemeriksaan dahak dan/atau bakteriologi dan/atau radiologi, melakukan edukasi perilaku beresiko dan pencegahan menular, serta melakukan rujukan jika diperlukan. Semakin banyak orang yang terduga Tuberkulosis diberikan layanan kesehatan, semakin besar kemungkinan ditemukannya orang yang mengidap penyakit Tuberkulosis, sehingga dapat segera diberikan tindakan layanan kesehatan.
- l. Capaian SPM untuk Layanan Kesehatan orang dengan risiko terinfeksi virus yang melemahkan daya tahan tubuh manusia (Human Immunodeficiency Virus) adalah 99,08 persen, dimana dari sasaran (jumlah orang dengan risiko terinfeksi HIV berdasarkan data yang disepakati oleh Dinas Kesehatan Kabupaten Bangka Barat) sebanyak 4.436 orang dengan risiko terinfeksi HIV, sebanyak 4.395 orang dengan risiko terinfeksi HIV telah mendapatkan layanan kesehatan sesuai standar. Pelayanan standar orang dengan risiko terinfeksi HIV meliputi edukasi perilaku resiko, skrining melalui pemeriksaan tes cepat HIV minimal satu kali dalam satu tahun serta melakukan rujukan jika diperlukan.

2. SPM Urusan Pendidikan

Untuk rata-rata capaian SPM Urusan Pendidikan Kabupaten Bangka Barat di Tahun 2019 adalah 57,57 persen, dimana dari 3 (tiga) indikator tidak ada satupun indikator yang mendapatkan capaian 100 persen. Detail penjelasan setiap indikator pada SPM Urusan Pendidikan yaitu :

- a. Capaian SPM untuk pendidikan usia dini adalah 83,99 persen, dimana dari 8.262 warga Kabupaten Bangka Barat usia 5 - 6 tahun, sebanyak 6.939 warga usia 5 – 6 tahun yang sudah tamat atau sedang belajar di satuan pendidikan anak usia dini.
- b. Capaian SPM untuk pendidikan usia dasar adalah 84,57 persen, dimana dari 35.791 warga Kabupaten Bangka Barat usia 7 - 18 tahun, sebanyak 30.270 warga usia 7 – 18 tahun yang sudah tamat atau sedang belajar di satuan pendidikan dasar.
- c. Capaian SPM untuk pendidikan kesetaraan adalah 4,15 persen, dimana dari 6.006 warga Kabupaten Bangka Barat usia 7 - 18 tahun yang belum menyelesaikan pendidikan dasar dan menengah, baru sebanyak 249 warga usia 7 – 18 tahun yang sudah tamat atau sedang belajar di satuan pendidikan anak usia dini. Detailnya adalah sejumlah 15 warga usia 7 - 18 tahun yang mengikuti Paket A, 158 warga usia 7 - 18 tahun yang mengikuti Paket B, serta 76 warga usia 7 - 18 tahun yang mengikuti Paket

3. SPM Urusan Pengerjaan Umum dan Penataan Ruang

Rata-rata capaian SPM Urusan Pekerjaan Umum dan Penataan Ruang Kabupaten Bangka Barat di Tahun 2019 adalah 79,39 persen. Capaian rata-rata tersebut merupakan capaian dari indikator “pemenuhan kebutuhan pokok air minum sehari hari” sebesar 70,29 persen serta capaian dari indikator “penyediaan pelayanan pengolahan air limbah domestik” sebesar 88,48 persen.

Capaian SPM untuk layanan dasar pemenuhan kebutuhan pokok air minum sehari hari di Kabupaten Bangka Barat adalah 70,29 persen, dimana dari 195.721 jumlah penduduk, yang dikonversi dari 48.930 jumlah rumah dikali empat penduduk, sebanyak 56.915 penduduk telah terpenuhi kebutuhan pokok air minum sehari harinya. Detail capaian pemenuhan kebutuhan pokok air minum sehari hari pada setiap kecamatan dapat dilihat pada gambar dibawah ini.



Sumber : Dinas Perumahan, Kawasan Permukiman, dan Perhubungan, 2020

Gambar 2.72 Capaian Layanan Dasar Pemenuhan Kebutuhan Pokok Air Minum Kabupaten Bangka Barat Tahun 2019 Berdasarkan Wilayah Kecamatan

Capaian SPM untuk layanan dasar penyediaan pelayanan pengolahan air limbah domestik di Kabupaten Bangka Barat adalah 88,48 persen, dimana dari 195.721 jumlah penduduk, yang dikonversi dari 48.930 jumlah rumah dikali empat penduduk, sebanyak 173.174 penduduk telah terpenuhi penyediaan pelayanan pengolahan air limbah domestik. Layanan dasar penyediaan pelayanan pengolahan air limbah domestik di Kabupaten Bangka Barat dibagi menjadi 3 (tiga) bagian yaitu SPALD Setempat Akses Dasar (cubluk perdesaan) sebanyak 0,16 persen, SPALD Setempat Akses Aman antara lain tangki septik individual dan tangki septik komunal sebanyak 86,35 persen, serta SPALD Terpusat Akses Aman (IPAL Domestik) sebanyak 1,97 persen. Dari 60 desa yang ada di Kabupaten Bangka Barat, masih terdapat 7 (tujuh) desa yang sebagian masyarakatnya menggunakan SPALD Setempat Akses Dasar (cubluk perdesaan), yaitu Desa Jebus, Desa Sungai Buluh, Desa Ranggi Asam, Desa Pebuar, dan Desa Air Kuang yang berlokasi di Kecamatan Jebus, Desa terentang di Kecamatan Kelapa serta Desa Benteng Kota di Kecamatan Tempilang.

Dari 60 desa dan 6 kelurahan yang ada di Kabupaten Bangka Barat, belum satupun desa/kelurahan yang capaian penyediaan pelayanan pengolahan air limbah domestik 100 persen. Capaian penyediaan pelayanan pengolahan air limbah domestik di Kabupaten Bangka Barat per kecamatan yaitu Kecamatan Paritiga sebesar 92,30 persen, Kecamatan Muntok sebesar 92,20 persen, Kecamatan Jebus sebesar 91 persen, Kecamatan Kelapa sebesar 86 persen, Kecamatan Tempilang sebesar 85,53 persen, serta Kecamatan Simpangteritip sebesar 81,33 persen.

4. SPM Urusan Perumahan dan Permukiman

Rata-rata capaian SPM Urusan Perumahan dan Permukiman Kabupaten Bangka Barat di Tahun 2019 adalah 100 persen, dimana dari 2 (dua) indikator semuanya yang mendapatkan capaian 100 persen. Detail penjelasan setiap indikator pada SPM urusan perumahan dan permukiman yaitu :

- a. Capaian SPM untuk penyediaan dan rehabilitasi rumah yang layak huni bagi korban bencana adalah 100 persen, dimana dari 5 (lima) kasus rumah warga yang terkena dampak bencana, semuanya dilakukan perbaikan baik menggunakan dana APBD maupun APBDes. Penentuan sasaran indikator “Penyediaan dan Rehabilitasi Rumah Yang Layak Huni Bagi Korban Bencana”, ditetapkan melalui Keputusan Bupati Bangka Barat Nomor 188.45/424.B/1.4.1.1/2019 tentang Penetapan Penerima Bantuan Kegiatan Rehabilitasi/Perbaikan Perumahan Akibat Bencana Alam/Sosial Kabupaten Bangka Barat Tahun 2019. Berikut adalah daftar penerima bantuan kegiatan rehabilitasi/perbaikan perumahan akibat bencana alam/sosial Kabupaten Bangka Barat Tahun 2019.

Tabel 2.48 Penerima Bantuan Kegiatan Rehabilitasi/Perbaikan Perumahan Akibat Bencana Alam/Sosial Kabupaten Bangka Barat Tahun 2019

No.	NAMA	PENYEBAB	LOKASI
1.	Mariam	Angin Kencang	Desa Ibul, RT 01, RW 01, Kecamatan Simpangteritip
2.	Mukhlis	Rumah Tertimpa Pohon	Desa Sungaibuluh, Kecamatan jebus
3.	Wawan	Rumah Terbakar	Desa Ibul, RT 03, RW 01, Kecamatan Simpangteritip
4.	Lok Djie Kiauw	Angin Kencang	Dusun II Desa Mayang, Kecamatan Simpangteritip
5.	Tjhin Tet Min	Angin Puting Beliung	Desa Air Menduyung, Kecamatan Simpangteritip

Sumber : Dinas Perumahan, Permukiman dan Perhubungan, 2020

- b. Capaian SPM untuk fasilitasi penyediaan rumah yang layak huni bagi masyarakat yang terkena relokasi program pemerintah daerah kabupaten adalah 100 persen, dimana pada tahun 2019, tidak terdapat kasus rumah masyarakat yang terdampak akibat relokasi program Pemerintah Kabupaten Bangka Barat.

5. SPM Urusan Sosial

Rata-rata capaian SPM urusan sosial Kabupaten Bangka Barat di Tahun 2019 adalah 88,22 persen, dimana dari 5 (lima) indikator terdapat 4 (empat) indikator yang mendapatkan capaian 100 persen. Layanan standar rehabilitasi sosial dasar yang harus diterima oleh penyandang disabilitas terlantar, anak terlantar, lanjut usia terlantar serta gelandangan dan pengemis di luar panti sosial berupa

pelayanan data dan pengaduan, kedaruratan, serta pemenuhan kebutuhan dasar. Detail penjelasan setiap indikator pada SPM urusan sosial yaitu :

- a. Capaian SPM rehabilitasi sosial dasar penyandang disabilitas terlantar diluar panti adalah 100 persen, dimana dari 191 warga Kabupaten Bangka Barat penyandang disabilitas terlantar diluar panti, keseluruhan penyandang mendapatkan rehabilitasi sosial dasar.
- b. Capaian SPM rehabilitasi sosial dasar anak terlantar diluar panti adalah 41,12 persen, dimana dari 642 anak terlantar Kabupaten Bangka Barat, hanya 264 anak terlantar yang mendapatkan rehabilitasi sosial dasar.
- c. Capaian SPM rehabilitasi sosial dasar lanjut usia terlantar diluar panti adalah 100 persen, dimana dari 705 warga Kabupaten Bangka Barat kriteria lanjut usia terlantar, keseluruhan penyandang mendapatkan rehabilitasi sosial dasar. Dalam pelaksanaan capaian rehabilitasi sosial dasar lanjut usia terlantar diluar panti, Pemerintah Kabupaten Bangka Barat dalam hal ini bekerjasama dengan pihak BAZNAS Kabupaten Bangka Barat.
- d. Capaian SPM rehabilitasi sosial dasar Tuna Sosial Khususnya Gelandangan dan Pengemis di Luar Panti adalah 100 persen, dimana dari data Penyandang Masalah Kesejahteraan Sosial, Kabupaten Bangka Barat tidak memiliki masyarakat yang beraktifitas sebagai Gelandangan dan Pengemis.
- e. Capaian SPM Perlindungan dan Jaminan Sosial pada Saat dan Setelah Tanggap Darurat Bencana Bagi Korban Bencana adalah 100 persen, dimana dari 106 warga Kabupaten Bangka Barat yang menjadi korban bencana, keseluruhan korban ditangani perlindungan dan jaminan sosialnya pada saat dan pasca tanggap darurat bencana yang merupakan pemenuhan kebutuhan dasar. Kebutuhan dasar yang harus diterima oleh korban bencana daerah antara lain makanan, sandang, tempat penampungan pengungsian, penanganan khusus bagi kelompok rentan serta dukungan psikologi.

6. SPM Urusan Ketentraman, Ketertiban Umum dan Perlindungan Masyarakat

Rata-rata capaian SPM Urusan Ketentraman, Ketertiban Umum dan Perlindungan Masyarakat Kabupaten Bangka Barat di Tahun 2019 adalah 46,54 persen, dimana dari 5 (lima) indikator dua indikator yang mendapatkan capaian 100 persen. Detail penjelasan setiap indikator pada SPM urusan ketentraman, ketertiban umum dan perlindungan masyarakat yaitu :

- a. Capaian SPM untuk pelayanan ketentraman dan ketertiban umum adalah 100 persen, dimana dalam pelaksanaan penegakan hukum terhadap pelanggaran peraturan daerah dan peraturan kepala daerah Kabupaten Bangka Barat di Tahun 2019 tidak terdapat kasus kerugian materiil masyarakat berupa kerusakan atas barang atau aset pribadi serta tidak terdapat kasus

masyarakat yang terkena cedera fisik ringan yang diakibatkan penegakan hukum terhadap pelanggaran peraturan daerah dan peraturan kepala daerah.

- b. Capaian SPM untuk pelayanan informasi rawan bencana adalah 3,25 persen, dimana dari data sasaran (merupakan prediksi warga yang tinggal pada tempat/daerah/kawasan rawan bencana di Kabupaten Bangka Barat) sebanyak 2.769 warga, yang mendapatkan pelayanan informasi rawan bencana berdasarkan pelaksanaan kegiatan yang dilakukan oleh Satuan Polisi Pamong Praja dan Penanggulangan Bencana Kabupaten Bangka Barat di Tahun 2019 adalah sejumlah 90 warga.
- c. Capaian SPM untuk pelayanan pencegahan dan kesiagaan terhadap bencana adalah 5,34 persen, dimana dari data sasaran (merupakan prediksi warga yang tinggal pada tempat/daerah/kawasan rawan bencana di Kabupaten Bangka Barat) sebanyak 2.769 warga, yang mendapatkan pelayanan pencegahan dan kesiagaan terhadap bencana berdasarkan pelaksanaan kegiatan yang dilakukan oleh Satuan Polisi Pamong Praja dan Penanggulangan Bencana Kabupaten Bangka Barat di Tahun 2019 adalah sejumlah 148 warga.
- d. Capaian SPM untuk pelayanan penyelamatan dan evakuasi korban bencana adalah 100 persen, dimana dari 275 warga Kabupaten Bangka Barat yang menjadi korban bencana atau yang terdampak terkena bencana, keseluruhan korban diberikan layanan penyelamatan dan evakuasi.

Capaian SPM untuk pelayanan penyelamatan dan evakuasi korban kebakaran adalah 24,13 persen, dimana dari 373 warga Kabupaten Bangka Barat yang menjadi korban kebakaran, keseluruhan korban mendapatkan layanan penyelamatan dan evakuasi oleh Satuan Polisi Pamong Praja dan Penanggulangan Bencana Kabupaten Bangka Barat bersama stakeholder lainnya. Namun, jika merujuk pada layanan respon cepat (*response time*) yaitu 15 menit sejak diterimanya informasi/laporan sampai tiba dilokasi dan siap memberikan layanan penyelamatan dan evakuasi, baru 90 korban yang terlayani. Belum terbentuknya layanan pemberdayaan masyarakat/relawan kebakaran menjadi salah satu faktor rendahnya penyelamatan dan evakuasi bagi korban kebakaran sesuai layanan respon cepat.

2.4 Permasalahan Pembangunan Daerah

Permasalahan pembangunan daerah dapat disimpulkan dengan melihat data dan hasil evaluasi pada setiap pelaksanaan perencanaan yang dilakukan dan permasalahan yang terkait gambaran umum kondisi daerah. Permasalahan pembangunan juga bisa dilihat dari perkembangan maupun tren pencapaian pembangunan daerah yang masih belum mencapai ideal sesuai dengan standar yang telah ditetapkan.

2.4.1. Permasalahan daerah yang berhubungan dengan prioritas dan sasaran pembangunan daerah

Jika dilihat dari pencapaian RPJMD Kabupaten Bangka Barat Tahun 2016-2021, sampai dengan tahun 2019, permasalahan yang terjadi diperkirakan tidak akan jauh berbeda dengan permasalahan di tahun-tahun sebelumnya. Berikut permasalahan pembangunan daerah secara umum yang dianggap memiliki nilai strategis jika dihubungkan dengan capaian sasaran pembangunan pada RPJMD di tahun 2019.

Berdasarkan hasil pencapaian sasaran pembangunan RPJMD di Tahun 2019, permasalahan dikelompokkan menjadi 4 (empat) bagian sesuai dengan misi pembangunan RPJMD Kabupaten Bangka Barat, yaitu :

a. Tata Kelola Pemerintahan

Sesuai dengan Misi pertama RPJMD Kabupaten Bangka Barat Tahun 2016-2021 yaitu “Mewujudkan tata kelola pemerintahan yang akuntabel untuk pelayanan publik yang berkualitas”, maka telah disusun tujuan beserta sasaran dengan indikator yang dapat mewakili perwujudan misi tersebut. Salah satu sasaran pembangunan pada misi pertama ini adalah Terwujudnya birokrasi pemerintah daerah yang transparan yang diukur melalui indikator Opini BPK Terhadap Laporan Keuangan Daerah. Jika dilihat dari kinerja pengelolaan keuangan daerah, pada tahun 2019 Pemerintah Kabupaten Bangka Barat mendapatkan opini Wajar Dengan Pengecualian (WDP) untuk Laporan Keuangan Daerah Tahun 2018. Hal ini menunjukkan masih terdapat hal-hal yang harus diperbaiki dalam pengelolaan keuangan daerah khususnya terkait temuan yang menyebabkan Laporan Keuangan Daerah Kabupaten Bangka Barat mendapat opini WDP. Hal ini disebabkan masih terdapat beberapa catatan terkait hasil pemeriksaan keuangan Pemerintah Kabupaten Bangka Barat oleh BPK antara lain 12 temuan terkait laporan keuangan daerah serta 2 (dua) temuan terkait barang milik daerah. Kendala dalam pencapaian indikator ini antara lain adalah kurangnya pembinaan dan pengawasan pengelolaan keuangan dan pengelolaan barang milik daerah pada perangkat daerah serta terdapat aturan pengelolaan keuangan daerah yang belum dilaksanakan secara optimal.

Selain itu, penerapan manajerial birokrasi yang mengarah kepada profesionalitas Aparatur Sipil Negara (ASN) menjadi kunci bagi perubahan cara pandang tata kelola pemerintahan. Manajerial birokrasi tersebut harus didukung oleh aparatur yang kuat baik dari sisi kompetensi maupun mental dalam melayani. Terwujudnya Birokrasi Pemerintah Daerah yang Efektif merupakan sasaran yang berkaitan dengan manajemen sumber daya aparatur yang baik yang diukur melalui tingkat profesionalitas ASN. Melalui indikator ini akan diukur kesesuaian kualifikasi, tingkat kinerja, kompetensi, dan kedisiplinan pegawai ASN dalam

melaksanakan tugas dan jabatan. Berdasarkan hasil perhitungan Indeks Profesionalitas ASN Kabupaten Bangka Barat Tahun 2019 yang dilakukan oleh Badan Kepegawaian Negara, maka hanya mencapai poin 51,55. Nilai indeks profesionalitas ASN Pemerintah Kabupaten Bangka Barat di Tahun 2019 masuk dalam kategori sangat rendah (rentang nilai dibawah 60). Meskipun demikian, nilai Indeks Profesionalitas ASN di Tahun 2019 mengalami sedikit peningkatan jika dibandingkan dengan tahun sebelumnya yang memperoleh nilai 50 di tahun 2018..

Dari 4 (empat) dimensi yang digunakan dalam perhitungan indeks profesional ASN yaitu kualifikasi, kompetensi, kinerja, dan disiplin., 2 (dua) dimensi masih belum baik hasilnya yaitu dimensi kualifikasi dan dimensi kompetensi.

Tabel 2.49 Penilaian Indeks Profesionalitas ASN Tahun 2019 Kabupaten Bangka Barat

No.	DIMENSI	BOBOT	HASIL	REALISASI
1.	Kualifikasi	25	11,89	47,56
2.	Kompetensi	40	9,67	24,18
3.	Kinerja	30	25,00	83,33
4.	Disiplin	5	4,99	99,80
TOTAL		100	51,55	

Sumber : BKPSDM, 2020

Permasalahan terkait pencapaian Indeks Profesional ASN di Kabupaten Bangka Barat, khususnya pada dimensi kualifikasi dan kompetensi antara lain :

- a. Masih banyaknya ASN di Kabupaten Bangka Barat yang jenjang pendidikannya dibawah Strata I, dan minimnya pengembangan sumber daya ASN melalui peningkatan jenjang pendidikan, baik dalam jenis izin belajar maupun tugas belajar;
- b. Masih minimnya keikutsertaan Pegawai ASN di Pemerintah Kabupaten Bangka Barat dalam pengembangan kompetensinya, baik dalam cakupan keikutsertaan pegawai dalam mengikuti diklat kepemimpinan dan diklat fungsional serta keikutsertaan diklat teknis dan seminar/workshop/magang/kursus/sejenisnya guna peningkatan sumberdaya ASN.

Sehubungan dengan hal tersebut, perlu upaya lebih untuk dapat meningkatkan kualitas profesionalitas ASN yang ada, khususnya pada dimensi kualifikasi ASN (Jenjang Pendidikan) dan kompetensi ASN yang nilainya masih sangat jauh dari bobot yang ada.

Selanjutnya untuk permasalahan tata kelola pemerintahan secara umum dikukur dari pencapaian Indeks Reformasi Birokrasi, dimana nilai yang diperoleh Pemerintah Kabupaten Bangka Barat masih sangat rendah yaitu hanya sebesar 38,04. Jika dibandingkan dengan pencapaian Indeks Reformasi Birokrasi tahun sebelumnya, pencapaian di Tahun 2019

mengalami penurunan yang cukup signifikan, yaitu dari 74,87 menjadi 38,04. Dalam capaian Indeks Reformasi Birokrasi di Tahun 2019, komponen proses yang memiliki bobot 60 persen dicapai dengan nilai 26,43 serta komponen hasil yang memiliki bobot 40 persen dicapai dengan 11,61. Terjadi perubahan pola penilaian Indeks Reformasi Birokrasi antara tahun 2019 dengan tahun sebelumnya, dimana pola penilaian Indeks Reformasi Birokrasi sebelum tahun 2019 berupa *self assessment*, sedangkan mulai tahun 2019 penilaian langsung diambil alih oleh pihak Kementerian PAN RB.

Tabel 2.50 Capaian Indikator Indeks Reformasi Birokrasi
Kabupaten Bangka Barat Tahun 2018 - 2019

KOMPONEN	BOBOT	TAHUN 2018		TAHUN 2019	
		NILAI	%	NILAI	%
PROSES	60	50,84	84,73	26,43	40,95
➤ Manajemen Perubahan	5	4,71	94,29	1,21	24,20
➤ Penataan Peraturan Perundang-Undangan	5	5	100	3,13	62,60
➤ Penataan dan Penguatan Organisasi	6	6	100	4	66,67
➤ Penataan Tatalaksana	5	4,34	86,7	1,19	23,80
➤ Penataan Sistem Manajemen SDM	15	12,65	84,36	10,15	67,67
➤ Penguatan Akuntabilitas	6	4,06	67,73	2	33,33
➤ Penguatan Pengawasan	12	9,09	75,71	3,58	29,83
➤ Peningkatan Kualitas Pelayanan Publik	6	4,99	83,1	1,17	19,50
HASIL	40	24,03	80,1	11,61	22,68
➤ Kapasitas dan Akuntabilitas Kinerja Organisasi	20	12,78	63,9	9,61	48,05
➤ Pemerintah yang Bersih dan Bebas KKN	10	3,75	37,5	2	20,00
➤ Kualitas Pelayanan Publik	10	7,5	75	0	0
INDEKS REFORMASI BIROKRASI		74,87		38,04	

Sumber : Inspektorat Kabupaten Bangka Barat, 2020

Melihat rendahnya capaian Indeks Reformasi Birokrasi Pemerintah Kabupaten Bangka Barat pasca penilaian dari pihak Kementerian PAN RB, banyak ditemukan permasalahan dalam pelaksanaan Reformasi Birokrasi, antara lain :

- a. *Road Map* Reformasi Birokrasi Pemerintah Kabupaten Bangka Barat belum ada "*quick win*";
- b. Belum terdapat pelaksanaan sosialisasi/internalisasi *Road Map*/Rencana Kerja Reformasi Birokrasi unit kerja kepada anggota organisasi;
- c. Seluruh Tim Asessor PMPRB belum mendapat pelatihan;
- d. Koordinator Asessor belum melakukan reviu kertas kerja sebelum menyusun kertas kerja instansi;
- e. Belum terdapat Rencana Aksi Tindak Lanjut;
- f. Baru sebagian kecil pimpinan tertinggi terlibat secara aktif dan berkelanjutan dalam pelaksanaan Reformasi Birokrasi;

- g. Upaya pembentukan *Agent of Change* belum dilakukan secara formal;
- h. Seluruh unit organisasi belum memiliki peta proses bisnis yang sesuai dengan tugas dan fungsi;
- i. Belum terdapat monitoring dan evaluasi pelaksanaan kebijakan keterbukaan informasi publik;
- j. Belum terdapat dokumen rencana redistribusi pegawai;
- k. Belum ada standar kompetensi pejabat;
- l. Capaian kinerja individu belum dijadikan dasar untuk pemberian tunjangan kinerja kepada seluruh pegawai;
- m. Belum ada pemberian sanksi dan *reward* kepada unit organisasi;
- n. Evaluasi jabatan dilaksanakan belum berdasarkan SKJ;
- o. Sistem pengukuran kinerja belum dapat diakses oleh unit organisasi;
- p. Belum terdapat *Whistle Blowing System*;
- q. Belum terdapat perencanaan Zona Integritas; dan
- r. Permasalahan lainnya yang harus ditindaklanjuti guna penguatan reformasi birokrasi Pemerintah Kabupaten Bangka Barat.

b. Bidang Ekonomi

Misi kedua RPJMD Kabupaten Bangka Barat Tahun 2016-2021 yaitu “Membangun perekonomian yang berbasis sumber daya lokal dan berdaya saing tinggi” ditetapkan dengan melihat kondisi serta potensi yang dimiliki oleh Kabupaten Bangka Barat. Jika dilihat dari capaian kinerja sesuai sasaran RPJMD yang ditunjukkan melalui indikator-indikator terkait pembangunan ekonomi, masih terdapat permasalahan yang harus dapat ditangani dan ditingkatkan kinerjanya sehingga sasaran dapat dicapai sampai dengan akhir periode RPJMD.

Berdasarkan capaian RPJMD Kabupaten Bangka Barat Tahun 2016-2021 sampai dengan Tahun 2019, sasaran yang berkaitan dengan pertanian, perkebunan, dan perikanan masih sangat rendah dan perlu upaya lebih agar dapat dicapai sesuai dengan target. Hal ini terlihat dari beberapa indikator yaitu Rata-rata Pendapatan Bersih Petani Per Bulan, Nilai Produksi Komoditi Unggulan Perkebunan Rakyat, dan Nilai Produksi Perikanan Budidaya Air Tawar. Capaian dari keempat indikator tersebut seluruhnya masih dibawah 52 persen.

Tabel 2.51 Capaian Indikator Kinerja Bidang Pertanian, Perkebunan dan Perikanan
Tahun 2019 Terhadap Target Akhir RPJMD

INDIKATOR KINERJA	SATUAN	REALISASI TAHUN 2019	TARGET AKHIR RPJMD	%	STATUS CAPAIAN
Rata-rata pendapatan bersih petani per bulan	Juta Rupiah	1,02	2	51,00	Perlu Upaya Lebih
Nilai produksi komoditi unggulan perkebunan rakyat	Miliar Rupiah	394,1	4.069,20	9,68	Perlu Upaya Lebih
Nilai Produksi Perikanan Budidaya Air Tawar	Rp	2.290.137.500,00	7.520.050.000,00	30,45	Perlu Upaya Lebih

Rendahnya capaian tersebut disebabkan antara lain masih rendahnya produksi hasil pertanian, perkebunan maupun perikanan khususnya air tawar di Kabupaten Bangka Barat sehingga akhirnya berpengaruh dengan nilai produksi. Selain itu harga dari komoditas perkebunan yang tidak menentu pada beberapa tahun terakhir sangat berimbas terhadap nilai produksi.

Terkait dengan produksi hasil pertanian yang masih rendah khususnya padi sawah, juga berkaitan dengan prasarana pendukungnya yaitu irigasi yang belum memadai. Persentase luas areal pertanian yang beririgasi teknis sampai dengan tahun 2019 juga masih rendah yaitu hanya mencapai 51,35 persen jika dibandingkan dengan target akhir RPJMD yaitu sebesar 94,76 persen. Hal-hal yang terkait dengan pencapaian ketiga sasaran tersebut harus terus dilakukan mengingat akan berakhirnya periode RPJMD Kabupaten Bangka Barat Tahun 2016-2021.

c. Bidang Sosial

Misi yang berkaitan dengan pembangunan bidang sosial adalah misi ketiga dari RPJMD Kabupaten Bangka Barat Tahun 2016-2021 yaitu "Membangun masyarakat yang maju dan berkualitas". Kualitas sumber daya manusia secara umum diukur dari tingkat pendidikan serta kesehatan masyarakat. Peningkatan mutu pendidikan dan kesehatan diupayakan melalui membuka kesempatan seluas-luasnya kepada penduduk untuk mengenyam pendidikan serta mendapatkan pelayanan kesehatan yang layak dan berkualitas.

Berdasarkan capaian RPJMD Kabupaten Bangka Barat Tahun 2016-2021 sampai dengan Tahun 2019, sasaran yang berkaitan dengan pendidikan masih sangat rendah khususnya yang berkaitan dengan peringkat ujian nasional se-Provinsi Kepulauan Bangka Belitung. Pada Tahun 2019 peringkat ujian untuk jenjang SD (UASBN) tidak dapat ditampilkan dikarenakan pada Tahun 2019 soal ujian disusun oleh masing-masing kabupaten.

Sedangkan untuk jenjang SMP, untuk Peringkat Ujian Nasional se-Provinsi berada berada pada peringkat 6 (enam) dengan nilai rata-rata 50,11.

Peringkat UN di Kabupaten Bangka Barat selama 5 (lima) tahun terakhir untuk jenjang SMP sederajat relatif stagnan yaitu berada pada peringkat ke 6 (enam) atau ke 7 (tujuh) dari 7 (tujuh) Kabupaten/Kota di Provinsi Kepulauan Bangka Belitung. Hal ini menunjukkan bahwa program/kegiatan yang dilaksanakan tidak berdampak pada peningkatan peringkat UN SD/SMP di Kabupaten Bangka Barat.

Tabel 2.52 Peringkat Ujian Nasional Jenjang SMP/MTs
se-Provinsi Kepulauan Bangka Belitung Tahun 2019

Uraian	Nilai Rata-rata UN jenjang SMP/MTs	Peringkat
Nasional	51,76	-
Provinsi Kepulauan Bangka Belitung	52,12	-
Kota Pangkalpinang	58,08	1
Kab. Belitung Timur	53,93	2
Kab. Belitung	53,60	3
Kab. Bangka	51,57	4
Kab. Bangka Tengah	50,29	5
Kab. Bangka Barat	50,11	6
Kab. Bangka Selatan	47,24	7

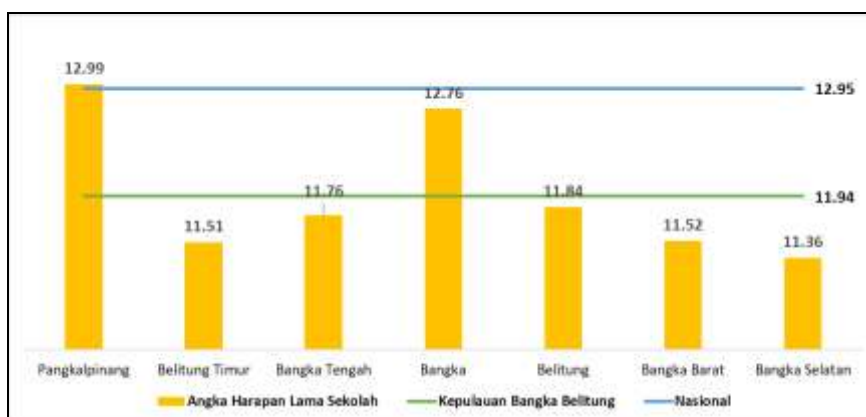
Sumber : Kementerian Pendidikan dan Kebudayaan, 2019

Dilihat dari capaian sampai dengan Tahun 2019, jika dibandingkan dengan target akhir RPJMD Kabupaten Bangka Barat Tahun 2016-2021 dengan target peringkat 1 (satu) di Tahun 2021, maka capaian ini masih sangat jauh dan sulit untuk dicapai.

Selanjutnya menjadi tugas pemerintah daerah untuk dapat meningkatkan kualitas pendidikan masyarakat sesuai dengan kewenangannya serta agar dapat bersaing dengan daerah lain. Perlu dilakukan kajian lebih agar dapat mengetahui permasalahan yang menyebabkan rendahnya nilai ujian siswa tersebut baik melalui peningkatan kualitas pendidikan anak didik, guru, maupun sarana prasarana pendukungnya.

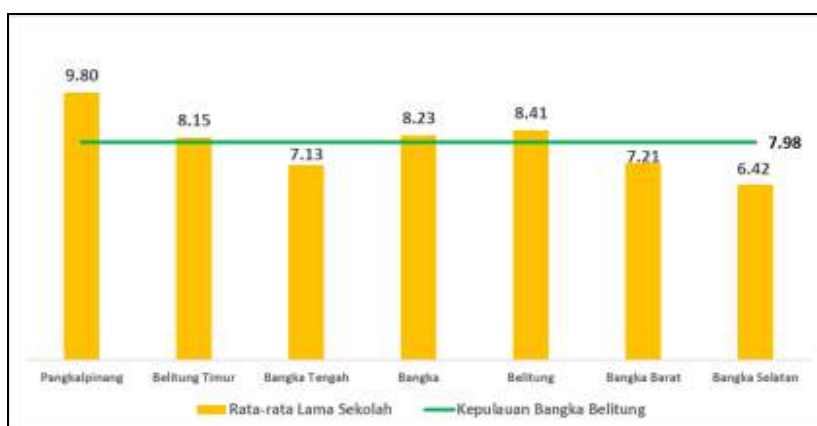
Selain indikator peringkat ujian nasional se-Provinsi Kepulauan Bangka Belitung, untuk mengukur kualitas pendidikan masyarakat Kabupaten Bangka Barat pada RPJMD juga ditetapkan 2 (dua) indikator sasaran lain yaitu angka harapan lama sekolah (HLS) dan angka rata-rata lama sekolah (RLS). Indikator ini merupakan indikator pembentuk Indeks Pembangunan Manusia yang berkaitan dengan pendidikan. Meskipun capaian kedua indikator tersebut sampai dengan tahun 2019 cukup baik dengan nilai yang meningkat setiap tahun, namun jika dibandingkan dengan angka HLS dan angka RLS di kabupaten/kota lain se-Provinsi Kepulauan Bangka Belitung, Kabupaten Bangka Barat berada pada peringkat 5 (lima) dari 7 (tujuh) kabupaten/kota yang ada. Melihat kondisi ini,

perlu dilakukan langkah-langkah untuk meningkatkan angka HLS dan angka RLS di Kabupaten Bangka Barat seperti meningkatkan pendidikan non formal, menurunkan angka putus sekolah dan meningkatkan angka melanjutkan sekolah.



Sumber: Badan Pusat Statistik, 2020

Gambar 2.73 Angka HLS Kabupaten/Kota se Provinsi Kepulauan Bangka Belitung Tahun 2019

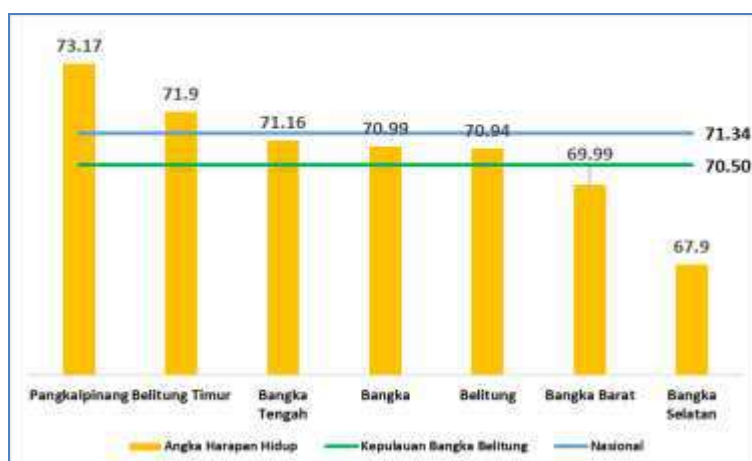


Sumber : Badan Pusat Statistik, 2020

Gambar 2.74 Rata-Rata Lama Sekolah Kabupaten/Kota se-Provinsi Kepulauan Bangka Belitung Tahun 2019

Terkait tingkat aksesibilitas dan kualitas layanan kesehatan, dalam RPJMD Kabupaten Bangka Barat Tahun 2016-2021 diukur melalui indikator angka harapan hidup yang didefinisikan sebagai rata-rata perkiraan banyak tahun yang dapat ditempuh oleh seseorang selama hidup. Capaian indikator ini sampai dengan tahun 2019 sangat baik yaitu dengan angka harapan hidup sebesar 69,99 tahun. Meskipun capaian ini sangat baik, namun angka ini jika dibandingkan dengan 7 (tujuh) kabupaten/kota lain di Provinsi Kepulauan Bangka Belitung menduduki peringkat 6 (enam) dan dibawah capaian Provinsi Kepulauan Bangka Belitung dan Nasional, sehingga perlu dilakukan upaya untuk meningkatkan angka harapan

hidup Kabupaten Bangka Barat yang juga merupakan indikator komponen IPM.



Sumber : Badan Pusat Statistik, 2020

Gambar 2.75 Angka Harapan Hidup Kabupaten/Kota se-Provinsi Kepulauan Bangka Belitung Tahun 2019

Walaupun capaian kinerja terkait kesehatan pada Tahun 2019 telah tercapai, namun ada beberapa permasalahan yang cukup menjadi perhatian Pemerintah Kabupaten Bangka Barat antara lain tingginya angka prevalensi *stunting* di Kabupaten Bangka Barat yaitu 33,27 persen berdasarkan data Riskesdas 2018. Berdasarkan standar WHO, batas maksimal prevalensi *stunting* adalah 20 persen dari jumlah balita. Penurunan *stunting* merupakan salah satu prioritas nasional yang juga menjadi salah satu prioritas daerah di bidang kesehatan.

Selain permasalahan *stunting*, permasalahan status poskesdes sesuai Peraturan Pemerintah Nomor 46 Tahun 2016 yang tidak lagi menjadi bagian dari jaringan puskesmas yang sampai saat ini masih menjadi permasalahan bagi penyelenggaraan pelayanan kesehatan yang berdampak pada sulitnya koordinasi.

d. Lingkungan Hidup

Pada Misi keempat RPJMD Kabupaten Bangka Barat Tahun 2016-2021 yaitu “Mewujudkan kelestarian lingkungan untuk mendukung pembangunan yang berkelanjutan” merupakan misi yang berkaitan dengan pengelolaan lingkungan hidup. Diharapkan melalui peningkatan pengelolaan sumber daya alam yang berorientasi pada pelestarian lingkungan hidup dapat mendukung kualitas kehidupan sosial dan ekonomi secara sinergis dan seimbang.

Sasaran pembangunan bidang lingkungan hidup yang masih menjadi permasalahan dalam pencapaian RPJMD antara lain adalah pada sasaran Terwujudnya Masyarakat dan Pelaku Usaha/Kegiatan yang Berbudaya/Berwawasan Lingkungan, Meningkatnya pengelolaan

sampah terpadu, Terwujudnya pemulihan lahan kritis dan Meningkatnya Luasan Kawasan Ruang Terbuka Hijau di Kawasan Perkotaan.

Jika dilihat dari capaian sampai dengan Tahun 2019, indikator yang masih rendah pada sasaran Terwujudnya Masyarakat dan Pelaku Usaha/Kegiatan yang Berbudaya/Berwawasan Lingkungan jika dibandingkan dengan target akhir periode RPJMD yaitu pada indikator persentase usaha dan/atau kegiatan yang melakukan pengelolaan dan pemantauan lingkungan secara baik yang hanya tercapai 28,04 persen. Sementara pada akhir periode RPJMD Kabupaten Bangka Barat Tahun 2016-2021, ditargetkan sebesar 70 persen, sehingga capaian sampai dengan Tahun 2019 hanya mencapai 40,06 persen. Melihat hal ini perlu upaya lebih melalui usaha atau strategi yang lebih baik agar sasaran dapat dicapai sesuai dengan target yang ditetapkan. Adapun permasalahan dalam pencapaian indikator ini antara lain adalah kesadaran pelaku usaha yang masih rendah dalam pengelolaan lingkungan dikarenakan dalam pengelolaan lingkungan pelaku usaha masih menganggap sebagai beban bukan kewajiban, Infrastruktur pengelolaan lingkungan seperti laboratorium lingkungan beserta SDM nya dan fasilitas pengolahan limbah B3 yang masih terbatas khususnya di Kabupaten Bangka Barat.

Salah satu urusan lingkungan hidup yang langsung berhubungan dengan masyarakat adalah terkait penanganan persampahan, yang sampai saat ini masih fokus pada Kecamatan Muntok sebagai Ibukota Kabupaten Bangka Barat. Untuk penanganan persampahan yang dikelola secara baik belum menyentuh kecamatan lain dikarenakan keterbatasan kemampuan daerah baik berupa sarana dan prasarana serta personil yang ada. Pada Tahun 2019 persentase cakupan wilayah yang terlayani pengelolaan sampah secara terpadu, terealisasi sebesar 7,81 persen dan jika dibandingkan dengan target akhir RPJMD yaitu 19 persen masih cukup jauh dari target akhir RPJMD. Untuk mencapai target sasaran ini, kedepannya perlu meningkatkan pelayanan pengelolaan sampah secara terpadu serta dapat diperluas ke Kecamatan lainnya di Kabupaten Bangka Barat.

Sementara untuk pemulihan lahan kritis sampai dengan tahun 2019 belum dapat direalisasikan dikarenakan baru sebatas pelaksanaan inventarisasi lahan kritis. Kegiatan inventarisasi yang dilakukan adalah terkait studi kelayakan tanah untuk mengetahui jenis tanaman yang cocok ditanam di lahan tersebut. Hal ini harus menjadi perhatian mengingat sampai dengan akhir masa RPJMD Kabupaten Bangka Barat Tahun 2016-2020 ditargetkan sebesar 1 (satu) persen luas lahan kritis yang berhasil dipulihkan menjadi produktif.

Untuk Sasaran Meningkatnya Luasan Kawasan Ruang Terbuka Hijau di Kawasan Perkotaan dengan indikator Persentase ruang terbuka hijau, sampai dengan Tahun 2019 terealisasi sebesar 0,11 persen dari luas kawasan kota. Pencapaian tersebut sangat rendah

jika dibandingkan dengan total luasan perkotaan di Kabupaten Bangka Barat yaitu 9.331 ha, dengan RTH yang telah ditetapkan yaitu melalui Peraturan Bupati Nomor 27 Tahun 2010 tentang Penetapan Lokasi Ruang Terbuka Hijau Publik Kecamatan Muntok hanya seluas 9,918 ha. Meskipun pengelolaan RTH khususnya yang berada di wilayah Kecamatan Muntok telah dilakukan melebihi luasan tersebut, namun dikarenakan belum dilakukan perubahan terhadap penetapan RTH, maka luasan RTH sampai dengan tahun 2019 belum dapat mencapai target.

2.4.2. Identifikasi Permasalahan Penyelenggaraan Urusan Pemerintahan Daerah

Dengan berlakunya Undang-Undang Nomor 23 Tahun 2014 tentang Pemerintahan Daerah, urusan Wajib pemerintahan daerah terdiri dari 24 urusan, sementara urusan pilihan tetap berjumlah 8 urusan. Kemudian untuk Urusan Otonomi Daerah, Pemerintahan Umum, Administrasi Keuangan Daerah, Perangkat Daerah, Kepegawaian serta urusan perencanaan pembangunan yang sebelumnya menjadi urusan wajib pemerintah daerah menjadi unsur pendukung penyelenggaraan pemerintahan daerah.

Berdasarkan hasil analisis terhadap permasalahan umum pembangunan daerah yang dilihat dari kondisi umum Kabupaten Bangka Barat, secara terperinci akan diuraikan permasalahan tersebut berdasarkan urusan pemerintahan wajib dan urusan pemerintahan pilihan. Berikut dijabarkan secara rinci permasalahan urusan pemerintahan wajib dan urusan pemerintahan pilihan:

A. Urusan Pemerintahan Wajib

a. Pendidikan

1. Masih rendahnya Angka Partisipasi Pendidikan khususnya pada tingkat Sekolah Menengah Pertama, Harapan Lama Sekolah dan Rata-rata Lama Sekolah di Kabupaten Bangka Barat. Pada tahun 2018 APK (Angka Partisipasi Kasar) SMP/MTs sebesar 72,01 sementara APM (Angka Partisipasi Murni) SMP/MTs sebesar 66,43. Angka Harapan Lama Sekolah pada tahun 2018 sebesar 11,51 tahun sementara angka Rata-rata Lama Sekolah sebesar 7,18 tahun. Angka ini berada di bawah nilai provinsi dan merupakan peringkat ketiga terendah di Provinsi Kepulauan Bangka Belitung;
2. Peringkat dan nilai Rata-rata Ujian Nasional jenjang SMP yang masih rendah dengan nilai rata-rata ujian nasional sebesar 50,11 dan menduduki peringkat keenam se Provinsi Kepulauan Bangka Belitung;
3. Rendahnya kualitas layanan pendidikan (sarana prasarana pendidikan dan ketersediaan dan sebaran serta kualitas guru).

b. Kesehatan

1. Masih rendahnya Angka Harapan Hidup di Kabupaten Bangka Barat. Pada tahun 2018 AHH sebesar 69,73 tahun. Angka ini berada di bawah provinsi dan nasional dengan peringkat kedua terendah di Provinsi Kepulauan Bangka Belitung;
2. Belum tercapainya target SPM bidang kesehatan di Kabupaten Bangka Barat. Pada Tahun 2019 dari 12 indikator SPM bidang kesehatan hanya 2 (dua) indikator yang mencapai target nasional sebesar 100 persen;
3. Belum optimalnya penurunan kasus stunting di Kabupaten Bangka Barat. Sampai dengan September 2019 masih terdapat 2 (dua) kecamatan dengan status prevalensi diatas 20 persen;

c. Pekerjaan Umum dan Penataan Ruang

1. Masih terdapat infrastruktur jalan dengan kondisi yang rusak maupun rusak berat;
2. Belum tersedianya sistem jaringan pengairan lanjutan yang baik dan optimal sehingga pemanfaatan jaringan irigasi belum tepat sesuai fungsinya;
3. Belum memiliki dokumen turunan RTRW yang dilegalkan.

d. Ketentraman, Ketertiban umum, dan perlindungan masyarakat.

Belum optimalnya pelaksanaan dan penegakan peraturan Daerah.

e. Sosial

1. Masih belum optimalnya penanganan bagi penyandang masalah kesejahteraan sosial dilihat dari rendahnya persentase PMKS yang memperoleh bantuan sosial.
2. Belum optimalnya pencapaian SPM bidang sosial.

f. Pemberdayaan Perempuan dan Perlindungan Anak

Masih terdapatnya kasus kekerasan terhadap perempuan dan anak.

g. Pangan

1. Ketergantungan bahan pangan dari luar Kabupaten Bangka Barat yang masih tinggi;
2. Masih rendahnya kesadaran masyarakat terhadap pola konsumsi yang beragam, bergizi, seimbang dan aman. Hal ini berpengaruh terhadap prevalensi *stunting*.

h. Kependudukan dan Catatan Sipil

Kepemilikan dokumen kependudukan masih rendah, khususnya kepemilikan akta kelahiran dan akta kematian.

i. Kepemudaan dan Olahraga

1. Rendahnya prestasi olahraga daerah;
2. Terbatasnya sarana dan prasarana olahraga.

j. Perpustakaan

Masih kurangnya koleksi bahan pustaka digital serta sarana prasarana untuk alih media yaitu pada Tahun 2019 jumlah koleksi bahan pustaka digital hanya sebanyak 124 koleksi *e-book*.

k. Kearsipan

Menurunnya persentase perangkat daerah yang mengelola arsip secara baku. Pada tahun 2019 perangkat daerah yang mengelola arsip secara baku sebesar 75 persen, menurun jika dibandingkan dengan tahun 2018 sebesar 100 persen.

B. Urusan Pemerintahan Pilihan

a. Kelautan dan perikanan

1. Menurunnya produksi perikanan tangkap;
2. Belum tercapainya target produksi budidaya perikanan.

b. Pariwisata

Menurunnya jumlah kunjungan pariwisata di Kabupaten Bangka Barat. Pada tahun 2018 jumlah pengunjung sebanyak 216.256 orang namun di tahun 2019 jumlah kunjungan wisata menurun menjadi 136.252 orang.

c. Pertanian

1. Belum semua lahan persawahan memiliki jaringan irigasi;
2. Rendahnya nilai produksi komoditas pertanian dan perkebunan.

d. Industri

Rendahnya pertumbuhan Industri.

C. URUSAN PENUNJANG

a. Rendahnya indeks professional ASN.

Tabel 2.53 Evaluasi Hasil Pelaksanaan Perencanaan Daerah Sampai Dengan Tahun 2020
Kabupaten Bangka Barat

No	Kode	Urusan/Bidang Urusan Pemerintahan Daerah Dan Program/Kegiatan	Indikator Kinerja Program (outcome)/ Kegiatan (output)	Target Kinerja RPJMD pada Tahun 2021 (Akhir Periode RPJMD)		Realisasi Capaian Kinerja RKPd s.d. Tahun Lalu (2019)		Target Kinerja dan Anggaran RKPd Tahun berjalan yang dievaluasi (2020)		Realisasi Capaian Kinerja dan Anggaran RKPd yang dievaluasi (2020)		Tingkat Capaian Kinerja dan Realisasi Anggaran RKPd Tahun 2020 (%)		Realisasi Kinerja dan Anggaran RPJMD s.d. Tahun 2020		Tingkat Capaian Kinerja & Realisasi Anggaran RPJMD s.d. Tahun 2021 (%)		PD Penanggung jawab			
				5		6		7		8		9= 8/7*100%		10=6+8		11= 10/5*100%					
				K	Rp	K	Rp	K	Rp	K	Rp	K	Rp	K	Rp	K	Rp		K	Rp	
1		Urusan Wajib Pelayanan Dasar	-	-	-	-	-	-	-	-	-	-	-	-	-	-	-				
1	1	1	Pendidikan	-	-	-	-	-	-	-	-	-	-	-	-	-	-				
1	1	1	1	Program Pelayanan Administrasi Perkantoran	100	%	78,434,550,000	-	77,728,130,088	100	30,502,559,000	-	6,124,674,515	-	-	83,852,804,603	-	-	Dindikpora		
				Penyediaan jasa surat menyurat	75	paket	50,000,000	50	18,315,000	12	6,190,000	3	1,650,000	25.00	26.66	53.00	19,965,000	70.67	39.93	-	
				Penyediaan jasa komunikasi, sumber daya air dan listrik	60	bln	612,720,000	48	464,258,136	12	138,000,000	3	22,196,805	25.00	16.08	51.00	486,454,941	85.00	79.39	-	
				Penyediaan jasa pemeliharaan dan perzinan kendaraan dinas/operasional	290	unit	106,000,000	96	50,866,700	59	26,550,000	-	-	-	-	96.00	50,866,700	33.10	47.99	-	
				Penyediaan jasa kebersihan kantor	180	ob	285,000,000	96	264,095,750	36	85,124,000	9	18,450,000	25.00	21.67	105.00	282,545,750	58.33	99.14	-	
				Penyediaan jasa perbaikan peralatan kerja	60	bln	106,000,000	48	48,895,000	12	13,500,000	1	1,000,000	8.33	7.41	49.00	49,895,000	81.67	47.07	-	
					3	jenis	-	-	-	-	-	-	-	-	-	-	-	-	-		
				Penyediaan alat tulis kantor	60	bulan	700,000,000	48	561,027,000	12	57,870,000	2	3,065,000	16.67	5.30	50.00	564,092,000	83.33	80.58	-	
				Penyediaan barang cetakan dan pengadaan kantor	60	bulan	255,000,000	48	204,672,750	12	40,000,000	2	1,757,700	16.67	4.39	50.00	206,430,450	83.33	80.95	-	
				Penyediaan komponen instalasi listrik/penerangan bangunan kantor	60	bulan	27,500,000	26	25,060,000	1	8,400,000	-	-	-	-	26.00	25,060,000	43.33	91.13	-	
				Penyediaan peralatan dan perlengkapan kantor	10	Jenis	3,016,010,000	20	6,186,404,424	3	533,730,000	-	-	-	-	20.00	6,186,404,424	200.00	205.12	-	
				Penyediaan peralatan rumah tangga	25	Jenis	95,000,000	34	18,510,000	12	10,200,000	-	-	-	-	34.00	18,510,000	136.00	19.48	-	
				Penyediaan bahan bacaan dan peraturan perundang-undangan	60	bulan	48,400,000	30	36,189,000	3	12,000,000	-	-	-	-	30.00	36,189,000	50.00	74.77	-	
				Penyediaan makanan dan minuman kantor	60	bulan	700,030,000	48	335,599,000	12	74,165,000	2	5,550,000	16.67	7.48	50.00	341,149,000	83.33	48.73	-	
				Rapat-rapat koordinasi dan konsultasi ke luar daerah	60	bulan	3,250,000,000	48	2,644,367,578	12	899,460,000	3	98,405,010	25.00	10.94	51.00	2,742,772,598	85.00	84.39	-	
				Penyediaan Jasa Pegawai Non PNS	71,160	ob	68,582,890,000	39,984	66,723,610,000	17,196	28,556,370,000	4,299	5,972,600,000	25.00	20.92	44,283	72,696,210,000	62.23	106.00	-	
				Penyelenggaraan pelayanan UPTD Kecamatan Muntok	12	bulan	60,000,000	30	77,059,520	-	-	-	-	-	target tidak diisi	target tidak diisi	30	77,059,520	250.00	128.43	-
				Penyelenggaraan pelayanan UPTD Kecamatan Simpang Teritip	12	bulan	60,000,000	9	10,715,000	-	-	-	-	-	target tidak diisi	target tidak diisi	9	10,715,000	75.00	17.86	-
				Penyelenggaraan pelayanan UPTD Kecamatan Jebus	12	bulan	60,000,000	-	-	-	-	-	-	-	target tidak diisi	target tidak diisi	-	-	-	-	
				Penyelenggaraan pelayanan UPTD Kecamatan Parit tiga	12	bulan	60,000,000	12	10,058,000	-	-	-	-	-	target tidak diisi	target tidak diisi	12	10,058,000	100.00	16.76	-
				Penyelenggaraan pelayanan UPTD Kecamatan Kelapa	12	bulan	60,000,000	6	7,634,750	-	-	-	-	-	target tidak diisi	target tidak diisi	6	7,634,750	50.00	12.72	-
				Penyelenggaraan pelayanan UPTD Kecamatan Tempilang	12	bulan	60,000,000	6	13,428,250	-	-	-	-	-	target tidak diisi	target tidak diisi	6	13,428,250	50.00	22.38	-
				Penyediaan Sarana dan Prasarana SKB	48	bulan	240,000,000	12	27,364,230	12	41,000,000	-	-	-	-	12	27,364,230	25.00	11.40	-	
Rata-rata capaian kinerja (%)											12.22	8.06	-	-	-	-	-	-	81.21	62.58	-
Predikat kinerja											SR	SR	-	-	-	-	-	-	T	R	-
				Program peningkatan sarana dan prasarana aparatur	100	%	1,450,600,000	-	729,463,200	1	201,600,000	-	17,601,350	-	-	747,064,550	-	-	Dindikpora		
				Pengadaan peralatan gedung kantor	5	paket	200,400,000	-	-	-	-	-	-	-	target tidak diisi	target tidak diisi	-	-	-	-	
				Pengadaan perlengkapan gedung kantor	4	unit	20,000,000	2	88,139,500	1	26,800,000	-	-	-	-	2	88,139,500	50.00	440.70	-	
				Pengadaan mebeleur	3	jenis	110,400,000	-	-	-	-	-	-	-	target tidak diisi	target tidak diisi	-	-	-	-	
				Pengadaan pameran pembangunan	5	stand	90,000,000	3	49,488,000	1	15,000,000	-	-	-	-	3	49,488,000	60.00	54.99	-	
				Pemeliharaan rutin/berkala gedung kantor	10	unit	249,300,000	3	98,410,000	1	29,300,000	-	-	-	-	3	98,410,000	30.00	39.47	-	
				Pemeliharaan rutin/berkala kendaraan dinas/operasional	60	bulan	330,000,000	36	285,005,700	12	130,500,000	3	17,601,350	25.00	13.49	39	302,607,050	65.00	91.70	-	
				Pemeliharaan rutin/berkala peralatan gedung kantor	15	jenis	58,000,000	1	10,335,000	-	-	-	-	-	target tidak diisi	target tidak diisi	1	10,335,000	6.67	17.82	-
				Pembangunan gedung kantor	2	unit	50,000,000	1	198,085,000	-	-	-	-	-	target tidak diisi	target tidak diisi	1	198,085,000	50.00	396.17	-
				Rehabilitasi sedang/berat gedung kantor	3	Paket	50,000,000	-	-	-	-	-	-	-	target tidak diisi	target tidak diisi	-	-	-	-	

No	Kode	Usuran/Bidang Urusan Pemerintah Daerah Dan Program/Kegiatan	Indikator Kinerja Program (outcome)/ Kegiatan (output)	Target Kinerja RPJMD pada Tahun 2021 (Akhir Periode RPJMD)			Realisasi Capaian Kinerja RKPD s.d. Tahun Lalu (2019)		Target Kinerja dan Anggaran RKPD Tahun berjalan yang dievaluasi (2020)		Realisasi Capaian Kinerja dan Anggaran RKPD yang dievaluasi (2020)		Tingkat Capaian Kinerja dan Realisasi Anggaran RKPD Tahun 2020 (%)		Realisasi Kinerja dan Anggaran RPJMD s.d. Tahun 2020		Tingkat Capaian Kinerja & Realisasi Anggaran RPJMD s.d. Tahun 2021 (%)		PD Penanggung jawab	
				5			6		7		8		9= 8/7*100%		10=6+8		11= 10/5*100%			
				K	Rp		K	Rp	K	Rp	K	Rp	K	Rp	K	Rp	K	Rp		K
-	-	-	-	-	4	paket	70,000,000	-	-	-	-	-	-	-	-	-	-	-	-	-
-	-	-	-	-	2	unit	222,500,000	-	-	-	-	-	-	-	-	-	-	-	-	-
Rata-rata capaian kinerja (%)												6.25	3.37	-	-	23.79	94.62	-	-	
Predikat kinerja												SR	SR	-	-	SR	ST	-	-	
					100	%	533,600,000	-	225,046,000	1	12,500,000	-	-	-	-	225,046,000	-	-	-	Dindikpora
					215	stel	290,900,000	690	225,046,000	25	12,500,000	-	-	-	690	225,046,000	320.93	77.36	-	-
					100	lembar	139,200,000	-	-	-	-	-	-	-	-	-	-	-	-	-
					75	stel	32,500,000	-	-	-	-	-	-	-	-	-	-	-	-	-
					125	stel	71,000,000	-	-	-	-	-	-	-	-	-	-	-	-	-
Rata-rata capaian kinerja (%)												-	-	-	-	80.23	19.34	-	-	
Predikat kinerja												SR	SR	-	-	T	SR	-	-	
					85	%	2,450,000,000	-	1,171,575,719	82	84,430,000	-	-	-	1,171,575,719	-	-	-	-	Dindikpora
					90	%	-	-	-	82	-	-	-	-	-	-	-	-	-	-
					-	-	-	166	98,392,000	-	-	-	-	-	166	98,392,000	target tidak diisi	target tidak diisi	-	
					166	orang	20,000,000	168	155,618,000	-	-	-	-	168	155,618,000	101.20	778.09	-	-	
					30	kecamatan	170,000,000	6	42,039,500	-	-	-	-	6	42,039,500	20.00	24.73	-	-	
					102	orang	240,000,000	98	119,140,000	-	-	-	-	98	119,140,000	96.08	49.64	-	-	
					30	kecamatan	390,000,000	18	81,800,000	6	19,530,000	-	-	18	81,800,000	60.00	20.97	-	-	
					7	unit	360,000,000	12	337,497,982	-	-	-	-	12	337,497,982	171.43	93.75	-	-	
					9	sekolah	230,000,000	3	57,710,000	-	-	-	-	3	57,710,000	33.33	25.09	-	-	
					15	Kegiatan	450,000,000	8	134,870,000	2	48,950,000	-	-	8	134,870,000	53.33	29.97	-	-	
					30	kecamatan	380,000,000	6	85,773,237	-	-	-	-	6	85,773,237	20.00	22.57	-	-	
					5	kegiatan	210,000,000	3	58,735,000	1	15,950,000	-	-	3	58,735,000	60.00	27.97	-	-	
Rata-rata capaian kinerja (%)												-	-	-	-	68.38	119.20	-	-	
Predikat kinerja												SR	SR	-	-	S	ST	-	-	
					100	%	201,000,000	-	113,988,100	1	50,430,000	-	-	-	113,988,100	-	-	-	-	Dindikpora
					5	dokumen	10,000,000	5	6,000,000	1	1,990,000	-	-	-	5	6,000,000	100.00	60.00	-	-
					10	dokumen	10,000,000	6	6,000,000	2	1,990,000	-	-	-	6	6,000,000	60.00	60.00	-	-
					5	dokumen	10,000,000	6	6,000,000	2	1,990,000	-	-	-	6	6,000,000	120.00	60.00	-	-
					5	dokumen	10,000,000	3	29,786,100	1	1,990,000	-	-	-	3	29,786,100	60.00	297.86	-	-
					20	dokumen	10,000,000	14	6,000,000	5	1,990,000	-	-	-	14	6,000,000	70.00	60.00	-	-
					15	jenis	10,000,000	11	6,000,000	4	1,990,000	-	-	-	11	6,000,000	73.33	60.00	-	-
					15	jenis	10,000,000	15	6,000,000	6	1,990,000	-	-	-	15	6,000,000	100.00	60.00	-	-
					5	dokumen	131,000,000	3	48,202,000	2	36,500,000	-	-	-	3	48,202,000	60.00	36.80	-	-
Rata-rata capaian kinerja (%)												-	-	-	-	80.42	86.83	-	-	
Predikat kinerja												SR	SR	-	-	T	T	-	-	
					65	%	42,200,000,000	-	11,893,392,827	1	8,918,626,000	-	5,270,000	-	11,898,662,827	-	-	-	-	Dindikpora

No	Kode	Usuran/Bidang Usuran Pemerintahan Daerah Dan Program/Kegiatan	Indikator Kinerja Program (outcome)/ Kegiatan (output)	Target Kinerja RPJMD pada Tahun 2021 (Akhir Periode RPJMD)			Realisasi Capaian Kinerja RKPd s.d. Tahun Lalu (2019)		Target Kinerja dan Anggaran RKPd Tahun berjalan yang dievaluasi (2020)		Realisasi Capaian Kinerja dan Anggaran RKPd yang dievaluasi (2020)		Tingkat Capaian Kinerja dan Realisasi Anggaran RKPd Tahun 2020 (%)		Realisasi Kinerja dan Anggaran RPJMD s.d. Tahun 2020		Tingkat Capaian Kinerja & Realisasi Anggaran RPJMD s.d. Tahun 2021 (%)		PD Penanggung jawab
				5			6		7		8		9= 8/7*100%		10=6+8		11= 10/5*100%		
				K	Rp		K	Rp	K	Rp	K	Rp	K	Rp	K	Rp	K	Rp	
		Penambahan Ruang Kelas Sekolah	Terbangunnya ruang kelas sekolah TK	8	unit	1,343,019,000	2	1,379,848,000	1	200,013,000	-	-	-	-	2	1,379,848,000	25.00	102.74	-
		Pembangunan Gedung Kantor	Terbangunnya gedung kantor TK	9	unit	1,664,000,000	1	187,567,000	-	-	-	-	-	-	1	187,567,000	11.11	11.27	-
		Pembangunan Pagar TK	Lingkungan Sekolah Menjadi Aman	7	unit	766,000,000	232	341,011,461	-	-	-	-	-	-	232	341,011,461	3,314.29	44.52	-
		Pengadaan alat praktik dan peraga siswa(APE)	Terpenuhiya Alat Praktik an Peraga siswa	48	unit	505,000,000	16	328,268,500	7	168,775,000	-	-	-	-	16	328,268,500	33.33	65.00	-
		Pemeliharaan rutin/berkala bangunan sekolah	Terpeilihanya bangunan sekolah	21	paket	786,159,000	-	-	-	-	-	-	-	-	-	-	-	-	-
		Bimtek kompetensi pendidik PAUD	Terlaksananya bimtek kompetensi pendidik PAUD	200	Orang	382,100,000	58	61,065,000	-	-	-	-	-	-	58	61,065,000	29.00	15.98	-
		Bimtek kompetensi guru TK	Terlaksananya bimtek kompetensi pendidik TK	200	Orang	244,000,000	38	44,750,000	-	-	-	-	-	-	38	44,750,000	19.00	18.34	-
		Pengembangan data dan informasi pendidikan anak usia dini	Tersedianya Data Pokok PAUD	5	dokumen	205,800,000	7	83,551,000	1	14,550,000	1	5,270,000	100.00	36.22	8	88,821,000	160.00	43.16	-
		Gebyar Anak Usia Dini	Terlaksananya Gebyar Pendidikan Anak Usia Dini	3,000	Orang	523,900,000	2,850	281,292,500	800	106,011,000	-	-	-	-	2,850	281,292,500	95.00	53.69	-
		Tambahan Penghasilan Pendidik PAUD	Pembayaran Tambahan Penghasilan Pendidik PAUD	10,255	OT	6,149,322,000	1,302	5,725,375,500	450	1,384,700,000	-	-	-	-	1,302	5,725,375,500	12.70	93.11	-
		Biaya Operasional Penyelenggaraan PAUD	Pembayaran Biaya Operasional Penyelenggaraan PAUD	13,300	Siswa	8,771,640,000	8,824	2,185,203,062	1,000	5,004,475,000	-	-	-	-	8,824	2,185,203,062	66.35	24.91	-
		Bantuan Penyelenggaraan PAUD Berbasis Keluarga	Tersalurinya dana penyelenggaraan PAUD berbasis keluarga	5	kegiatan	300,000,000	-	-	-	-	-	-	-	-	-	-	-	-	-
		Sosialisasi dan Penitran Lembaga PAUD oleh Bunda PAUD	Tersosialisasinya program PAUD oleh Bunda PAUD	30	Kecamatan	400,000,000	18	234,175,000	6	85,323,000	-	-	-	-	18	234,175,000	60.00	58.54	-
		Apresiasi PTK PAUDNI Non Formal Informed berprestasi	Terpilihnya PTK PAUDNI berprestasi	1	Kegiatan	50,000,000	24	90,574,500	-	-	-	-	-	-	24	90,574,500	2,400.00	181.15	-
		Pengadaan Raport TK	Tersedianya Raport TK	10,000	Raport	275,000,000	3,150	125,950,000	2,500	45,300,000	-	-	-	-	3,150	125,950,000	31.50	45.80	-
		Bimtek parenting	Terlaksananya bimtek parenting	5	orang	391,200,000	357	99,821,000	120	28,709,000	-	-	-	-	357	99,821,000	7,140.00	25.52	-
		Peningkatan Kompetensi Guru PAUD (Diklat Berjenjang Tingkat Dasar dan Lanjutan Guru PAUD)	Terlaksananya diklat dasar dan lanjutan guru PAUD	400	Orang	1,316,000,000	140	313,979,500	60	175,205,000	-	-	-	-	140	313,979,500	35.00	23.86	-
		Bimtek peningkatan kompetensi pamong dan penilik PAUDNI	Terlaksananya bimtek peningkatan kompetensi pamong dan penilik PAUDNI	65	orang	124,040,000	-	-	-	-	-	-	-	-	-	-	-	-	-
		Pembinaan Akreditasi Program Pendidikan Anak Usia Dini Dan Non Formal	Terakreditasinya program pendidikan anak usia dini dan non formal	160	Lembaga	200,820,000	75	63,042,750	25	15,715,000	-	-	-	-	75	63,042,750	46.88	31.39	-
		Perluasan dan peningkatan mutu TK/RA	Terlaksananya kegiatan perluasan dan peningkatan mutu TK/RA	5	Kegiatan	14,421,000,000	-	-	-	-	-	-	-	-	-	-	-	-	-
		Pembangunan sarana air bersih dan sanitari	Lingkungan sekolah menjadi bersih	6	Unit	300,000,000	1	48,999,000	4	373,720,000	-	-	-	-	1	48,999,000	16.67	16.33	-
		Rehabilitasi Prasarana Belajar	Terpeilihanya fisik bangunan sekolah	8	Ruang	1,150,000,000	-	-	-	-	-	-	-	-	-	-	-	-	-
		Apresiasi PTK PAUDNI Berprestasi	Terpilihnya PTK PAUDNI berprestasi	4	kegiatan	160,000,000	-	-	-	44,094,000	-	-	-	-	-	-	-	-	-
		Bantuan operasional PAUD Holistik	Tersalurinya bantuan operasional PAUD Holistik	5	lembaga	500,000,000	-	-	-	-	-	-	-	-	-	-	-	-	-
		Pengadaan buku koleksi PAUD (DAK)	Tersedianya buku koleksi PAUD	12	Paket	1,271,000,000	-	4,915,054	8	86,875,000	-	-	-	-	-	4,915,054	-	0.39	-
		Rehabilitasi Ruang Kelas (DAK)	-	-	-	-	1	294,004,000	7	777,330,000	-	-	-	-	1	294,004,000	target tidak diisi	target tidak diisi	-
		Pengadaan Mebelair TK	-	-	-	-	-	-	53,000,000	-	-	-	-	-	-	-	target tidak diisi	target tidak diisi	-
		Pembangunan Area Bermain Beserta APE Luar Ruang (DAK)	-	-	-	-	-	-	384,831,000	-	-	-	-	-	-	-	target tidak diisi	target tidak diisi	-
Rata-rata capaian kinerja (%)												6.67	2.13	-	-	539.83	34.23	-	
Predikat kinerja												SR	SR	-	-	ST	SR	-	
		Program Wajib Belajar Pendidikan Dasar Sembilan Tahun	Persentase anak usia pendidikan dasar yang mendapatkan pendidikan anak usia pendidikan dasar sesuai standar nasional pendidikan SD	100	%	150,191,000,000	-	83,870,928,307	100	43,816,494,000	-	-	-	-	-	83,870,928,307	-	-	Dindikpora
			Persentase anak usia pendidikan dasar yang mendapatkan pendidikan anak usia pendidikan dasar sesuai standar nasional pendidikan SMP	89	%	-	-	-	88	-	-	-	-	-	-	-	-	-	-
		Penambahan Ruang Kelas Sekolah	Terbangunnya ruang kelas sekolah SD	18	Ruang	3,664,800,000	17	4,257,236,500	-	-	-	-	-	-	17	4,257,236,500	94.44	116.17	-
		Tambahan Ruang Kelas SD (DAK)	Terbangunnya ruang kelas SD (DAK)	6	ruang	1,060,000,000	-	-	5	1,187,405,000	-	-	-	-	-	-	-	-	-

No	Kode	Usuran/Bidang Usuran Pemerintahan Daerah Dan Program/Kegiatan	Indikator Kinerja Program (outcome)/ Kegiatan (output)	Target Kinerja RPJMD pada Tahun 2021 (Akhir Periode RPJMD)			Realisasi Capaian Kinerja RKPD s.d. Tahun Lalu (2019)		Target Kinerja dan Anggaran RKPD Tahun berjalan yang dievaluasi (2020)		Realisasi Capaian Kinerja dan Anggaran RKPD yang dievaluasi (2020)		Tingkat Capaian Kinerja dan Realisasi Anggaran RKPD Tahun 2020 (%)		Realisasi Kinerja dan Anggaran RPJMD s.d. Tahun 2020		Tingkat Capaian Kinerja & Realisasi Anggaran RPJMD s.d. Tahun 2021 (%)		PD Penanggung jawab
				5			6		7		8		9= 8/7*100%		10=6+8		11= 10/5*100%		
				K	Rp		K	Rp	K	Rp	K	Rp	K	Rp	K	Rp	K	Rp	
		Pembangunan Ruang Guru Sekolah	Tersedianya ruang guru (PIK)	19	Unit	4,273,469,000	17	3,213,213,500	19	3,717,948,000	-	-	-	-	17	3,213,213,500	89.47	75.19	-
		Pengadaan Mebeluer Sekolah (SD Dan SMP)	Terbangunnya Ruang Guru Sekolah	5,700	unit	5,795,000,000	2,453	3,210,433,900	1,224	1,751,050,000	-	-	-	-	2,453	3,210,433,900	43.04	55.40	-
		Pembangunan Rumah Dinas Guru (SD dan SMP)	Terbangunnya rumah dinas guru	4	unit	576,000,000	5	569,916,000	-	-	-	-	-	-	5	569,916,000	125.00	98.94	-
		Pembangunan Unit Kesehatan Sekolah dan perlengkapannya (UKS SD dan SMP)	Terbangunnya unit kesehatan sekolah dan perlengkapannya	9	unit	378,000,000	7	375,238,000	-	-	-	-	-	-	7	375,238,000	77.78	99.27	-
		Pembangunan Perpustakaan SD dan SMP	Terbangunnya perpustakaan SD dan SMP	2	unit	429,130,000	2	426,723,000	-	-	-	-	-	-	2	426,723,000	100.00	99.44	-
		Pembangunan Ruang Kelas SMP	Terbangunnya ruang kelas baru SMP/MTS/SMPLB	14	Ruang	2,604,000,000	11	2,461,544,000	-	-	-	-	-	-	11	2,461,544,000	78.57	94.53	-
		Pendampingan belanja hibah BOS kepada satuan pendidikan dasar	Terlaksananya BOS APBD	5	kegiatan	205,000,000	1	26,390,000	-	-	-	-	-	-	1	26,390,000	20.00	12.87	-
		Olimpiade Sains Siswa Nasional Tingkat SD dan SMP	Terlaksananya Olimpiade Sains siswa baru SD dan SMP	400	Orang	706,000,000	200	221,747,000	60	84,632,000	-	-	-	-	200	221,747,000	50.00	31.41	-
		Lomba Intaq	Terlaksananya lomba intaq	1,080	orang	474,520,000	151	126,930,000	-	-	-	-	-	-	151	126,930,000	13.98	26.75	-
		Pendataan Dapodik Pendidikan Dasar	Tersedianya data pokok pendidikan dasa	495	orang	234,000,000	334	27,660,000	185	18,280,000	-	-	-	-	334	27,660,000	67.47	11.82	-
		Penyelenggaraan Akreditasi Sekolah Dasar	Terakritisasinya Sekolah Dasar	210	sekolah	835,000,000	64	50,080,000	16	11,150,000	-	-	-	-	64	50,080,000	30.48	6.00	-
		Peningkatan fungsi pelayanan kegiatan belajar mengajar (KBM) Pendidikan Dasar Kecamatan Simpang Teritip	Terselenggaranya Fungsi KBM Pendidikan Dasar Kecamatan Simpang Teritip	1,645	Rombel	14,735,760,000	260	1,961,390,400	-	-	-	-	-	-	260	1,961,390,400	15.81	13.31	-
		Peningkatan fungsi pelayanan kegiatan belajar mengajar (KBM) Pendidikan Dasar Kecamatan Simpang Teritip	Terselenggaranya fungsi KBM Pendidikan Dasar Kecamatan Simpang Teritip	1,195	rombel	8,130,640,000	208	1,509,328,000	-	-	-	-	-	-	208	1,509,328,000	17.41	18.56	-
		Peningkatan fungsi pelayanan kegiatan belajar mengajar (KBM) Pendidikan Dasar Kecamatan Kelapa	Terselenggaranya fungsi KBM Pendidikan Dasar Kecamatan Kelapa	1,160	Rombel	10,621,600,000	218	1,619,332,800	-	-	-	-	-	-	218	1,619,332,800	18.79	15.25	-
		Peningkatan fungsi pelayanan kegiatan belajar mengajar (KBM) Pendidikan Dasar Kecamatan Jebus	Terselenggaranya fungsi KBM Pendidikan Dasar Kecamatan Jebus	1,240	rombel	11,276,800,000	158	1,184,530,000	-	-	-	-	-	-	158	1,184,530,000	12.74	10.50	-
		Peningkatan fungsi pelayanan kegiatan belajar mengajar (KBM) Pendidikan Dasar Kecamatan Paritlaga	Terselenggaranya Fungsi KBM Pendidikan Dasar Kecamatan Paritlaga	860	Rombel	8,849,600,000	194	1,449,799,400	-	-	-	-	-	-	194	1,449,799,400	22.56	16.38	-
		Peningkatan fungsi pelayanan kegiatan belajar mengajar (KBM) Pendidikan Dasar Kecamatan Tempilang	Terselenggaranya fungsi KBM Pendidikan Dasar Kecamatan Tempilang	1,000	Rombel	9,420,640,000	181	1,346,533,800	-	-	-	-	-	-	181	1,346,533,800	18.10	14.29	-
		Pengadaan Raport SD SMP	Tersedianya Pengadaan Raport	32,000	Raport	1,496,500,000	21,000	916,125,000	7,000	326,000,000	-	-	-	-	21,000	916,125,000	65.63	61.22	-
		Manajemen pengelolaan BOS Pendidikan Dasar Dan Sekolah Menengah Pertama	Terfasilitasinya Tim Manajemen BOS SD dan SMP	10	Kegiatan	325,760,000	6	86,254,500	2	44,130,000	-	-	-	-	6	86,254,500	60.00	26.48	-
		Olimpiade Olahraga Siswa Nasional (O2SN) SD/MI Dan Festival Lomba Seni Siswa Nasional (FLS2N) SD/MI	Terselenggaranya Olimpiade Olahraga Siswa Nasional (O2SN) SD/MI dan Festival Lomba Seni Siswa Nasional (FLS2N) SD/MI	105	Cabang	1,620,000,000	30	556,670,900	12	346,792,000	-	-	-	-	30	556,670,900	28.57	34.36	-
		Olimpiade Olahraga Siswa Nasional (O2SN) SMP/MTs dan Festival Lomba Seni Siswa Nasional (FLS2N) SMP/MTs	Terselenggaranya Olimpiade Olahraga Siswa (O2SN) SMP/MTs dan Festival Lomba Seni Siswa Nasional (FLS2N) Sisa Seni Nasional (FLS2N) SMP/MTs	125	cabang	1,660,000,000	41	583,684,700	16	383,595,000	-	-	-	-	41	583,684,700	32.80	35.16	-
		Penyediaan Pelaksanaan Administrasi Tim Teknis atas Dana APBN dan APBD	Terselenggaranya Pelaksanaan Administrasi Tim Teknis atas Dana APBN dan APBD	5	Kegiatan	241,641,000	3	60,339,000	1	27,950,000	-	-	-	-	3	60,339,000	60.00	24.97	-
		Bantuan BOS SD/MI	Tersalurinya Bantuan BOS SD/MI	129,170	siswa	4,044,607,000	-	-	-	-	-	-	-	-	-	-	-	-	-
		BOP SDLB	Tersalurinya BOP SDLB	240	siswa	887,000,000	-	-	-	-	-	-	-	-	-	-	-	-	-
		Tambahan Penghasilan Guru SD/MI/SDLB/Non PNS	Pembayaran tambahan penghasilan guru SD/MI/SDLB/Non PNS	200	orang	2,000,000,000	-	-	-	-	-	-	-	-	-	-	-	-	-
		Tambahan Penghasilan PTT SD/MI/SDLB Non PNS	Pembayaran Tambahan Penghasilan PTT SD/MI/SDLB Non PNS	1,020	orang	3,200,000,000	-	-	-	-	-	-	-	-	-	-	-	-	-
		Pengadaan Seragam Sekolah beserta perlengkapannya	Tersedianya seragam sekolah siswa baru SD/MI dan SMP/MTs	38,275	stel	13,025,655,000	30,843	6,473,590,650	7,706	1,689,408,000	-	-	-	-	30,843	6,473,590,650	80.58	49.70	-
		Bantuan Pendidikan Inklusi	Pembayaran bantuan pendidikan inklusi	85	siswa	125,500,000	-	-	-	-	-	-	-	-	-	-	-	-	-
		Peningkatan Kualifikasi Guru SD/MI/SDLB ke S1/D4 (Lanjutan dan Baru)	Tersalurinya beasiswa kualifikasi guru SD/MI/SDLB	600	os	632,000,000	-	-	-	-	-	-	-	-	-	-	-	-	-

No	Kode	Urusan/Bidang Urusan Pemerintahan Daerah Dan Program/Kegiatan	Indikator Kinerja Program (outcome)/ Kegiatan (output)	Target Kinerja RPJMD pada Tahun 2021 (Akhir Periode RPJMD)		Realisasi Capaian Kinerja RKPD s.d. Tahun Lalu (2019)		Target Kinerja dan Anggaran RKPD Tahun berjalan yang dievaluasi (2020)		Realisasi Capaian Kinerja dan Anggaran RKPD yang dievaluasi (2020)		Tingkat Capaian Kinerja dan Realisasi Anggaran RKPD Tahun 2020 (%)		Realisasi Kinerja dan Anggaran RPJMD s.d. Tahun 2020		Tingkat Capaian Kinerja & Realisasi Anggaran RPJMD s.d. Tahun 2021 (%)		PD Penanggung jawab											
				5		6		7		8		9= 8/7*100%		10=6+8		11= 10/5*100%													
				K	Rp	K	Rp	K	Rp	K	Rp	K	Rp	K	Rp	K	Rp		K	Rp									
-	-	-	-	-	25	ruang	2,295,000,000	-	-	-	-	-	-	-	-	-	-	-	-										
-	-	-	-	-	25	ruang	4,740,000,000	-	-	-	-	-	-	-	-	-	-	-	-										
-	-	-	-	-	5	paket	520,000,000	-	-	-	-	-	-	-	-	-	-	-	-										
-	-	-	-	-	5	kegiatan	7,557,578,000	-	-	-	-	-	-	-	-	-	-	-	-										
-	-	-	-	-	4	Kegiatan	900,000,000	3	931,573,500	2	469,685,000	-	-	3	931,573,500	75.00	103.51	-											
-	-	-	-	-	12	Sekolah	240,000,000	3	44,636,000	2	10,000,000	-	-	3	44,636,000	25.00	18.60	-											
-	-	-	-	-	8	paket	1,308,800,000	-	-	-	-	-	-	-	-	-	-	-	-										
-	-	-	-	-	6	ruang	650,000,000	9	620,850,000	-	-	-	-	9	620,850,000	150.00	95.52	-											
-	-	-	-	-	8	unit	1,600,000,000	2	362,598,000	-	-	-	-	2	362,598,000	25.00	22.66	-											
-	-	-	-	-	4	Ruang	100,000,000	-	-	-	-	-	-	-	-	-	-	-	-										
-	-	-	-	-	4	Ruang	200,000,000	-	-	-	-	-	-	-	-	-	-	-	-										
-	-	-	-	-	20	Paket	100,000,000	-	-	-	-	-	-	-	-	-	-	-	-										
-	-	-	-	-	4	Paket	100,000,000	-	-	-	-	-	-	-	-	-	-	-	-										
-	-	-	-	-	5	Paket	100,000,000	1	1,026,412,127	-	-	-	-	1	1,026,412,127	20.00	1,026.41	-											
-	-	-	-	-	12	Unit	2,900,000,000	2	695,280,000	1	532,800,000	-	-	2	695,280,000	16.67	23.98	-											
-	-	-	-	-	5	paket	100,000,000	1	556,049,400	-	-	-	-	1	556,049,400	20.00	556.05	-											
-	-	-	-	-	-	-	-	157	40,680,073.829	168	24,838,720,000	-	-	157	40,680,073.829	target tidak diisi	target tidak diisi	-											
-	-	-	-	-	10	Jenjang	2,864,000,000	2	1,041,376,522	-	-	-	-	2	1,041,376,522	20.00	36.36	-											
-	-	-	-	-	6	Paket dan jenjang	4,000,000,000	6	3,951,550,523	9	2,216,155,000	-	-	6	3,951,550,523	100.00	98.79	-											
-	-	-	-	-	120	orang	719,000,000	-	-	-	-	-	-	-	-	-	-	-	-										
-	-	-	-	-	334	Sekolah	88,000,000	-	-	15,180,000	-	-	-	-	-	-	-	-	-										
-	-	-	-	-	49	paket	2,740,000,000	-	-	-	-	-	-	-	-	-	-	-	-										
-	-	-	-	-	4	paket	2,000,000,000	1	232,323,835	6	3,624,590,000	-	-	1	232,323,835	25.00	11.62	-											
-	-	-	-	-	#####	Paket	600,000,000	2	1,013,513,521	24	850,535,000	-	-	2	1,013,513,521	0.00	168.92	-											
-	-	-	-	-	6	Kegiatan	240,000,000	-	-	2	87,499,000	-	-	-	-	-	-	-	-										
-	-	-	-	-	-	-	-	-	-	3	1,582,990,000	-	-	-	-	-	-	-	-										
Rata-rata capaian kinerja (%)												-	-	-	-	-	-	-	-	-	-	-	-	-	-	-	-	-	
Predikat kinerja												SR	SR	-	-	-	-	-	-	-	-	-	-	-	-	-	-	-	-
8	1	1	18	-	6	PKBM	30,000,000,000	-	16,384,312,658	5	6,037,855,000	-	-	-	16,384,312,658	-	-	-	Dindikpora										
-	-	-	-	-	52	lembaga	260,000,000	-	-	-	-	-	-	-	-	-	-	-	-										
-	1	1	18	2	1,640	orang	417,400,000	129	7,275,000	375	1,182,165,000	-	-	129	7,275,000	7.87	1.74	-											
-	1	1	18	7	5	dokumen	158,200,000	1	5,450,000	-	-	-	-	1	5,450,000	20.00	3.45	-											
-	-	-	-	-	100	orang	150,000,000	25	26,030,000	-	-	-	-	25	26,030,000	25.00	17.35	-											
-	-	-	-	-	100	orang	211,500,000	40	28,549,000	-	-	-	-	40	28,549,000	40.00	13.50	-											
-	-	-	-	-	4	Paket	200,000,000	2	10,131,658,000	-	-	-	-	2	10,131,658,000	50.00	5,065.83	-											

No	Kode	Urusan/Bidang Urusan Pemerintah Daerah Dan Program/Kegiatan	Indikator Kinerja Program (outcome)/ Kegiatan (output)	Target Kinerja RPJMD pada Tahun 2021 (Akhir Periode RPJMD)				Realisasi Capaian Kinerja RKPD s.d. Tahun Lalu (2019)		Target Kinerja dan Anggaran RKPD Tahun berjalan yang dievaluasi (2020)		Realisasi Capaian Kinerja dan Anggaran RKPD yang dievaluasi (2020)		Tingkat Capaian Kinerja dan Realisasi Anggaran RKPD Tahun 2020 (%)		Realisasi Kinerja dan Anggaran RPJMD s.d. Tahun 2020		Tingkat Capaian Kinerja & Realisasi Anggaran RPJMD s.d. Tahun 2021 (%)		PD Penanggung jawab										
				5				6		7		8		9= 8/7*100%		10=6+8		11= 10/5*100%												
				K	Rp	K	Rp	K	Rp	K	Rp	K	Rp	K	Rp	K	Rp	K	Rp											
-	-	-	-	-	-	-	-	10	69,700,658	5	51,050,000	-	-	-	-	10	69,700,658	target tidak diisi	target tidak diisi	-										
-	-	-	-	-	-	-	-	-	-	-	-	-	-	-	-	-	-	-	-	-										
-	-	-	-	-	-	-	-	80	140,000,000	-	-	-	-	-	-	-	-	-	-	-										
-	-	-	-	-	-	-	-	80	160,000,000	-	-	-	-	-	-	-	-	-	-	-										
-	-	-	-	-	-	-	-	80	200,000,000	-	-	-	-	-	-	-	-	-	-	-										
-	-	-	-	-	-	-	-	8	200,000,000	-	-	-	-	-	-	-	-	-	-	-										
-	-	-	-	-	-	-	-	90	121,500,000	-	-	-	-	-	-	-	-	-	-	-										
-	-	-	-	-	-	-	-	2	40,000,000	922	6,016,000,000	800	4,804,640,000	-	-	922	6,016,000,000	46,100.00	15,040.00	-										
-	-	-	-	-	-	-	-	5	27,269,400,000	-	-	-	-	-	-	-	-	-	-	-										
-	-	-	-	-	-	-	-	4	200,000,000	-	-	-	-	-	-	-	-	-	-	-										
-	-	-	-	-	-	-	-	24	272,000,000	2	99,650,000	-	-	-	-	2	99,650,000	8.33	36.64	-										
Rata-rata capaian kinerja (%)												-	-	-	-	-	-	-	-	-	-	-	-	-	-	-	-	-	-	-
												Predikat kinerja		SR	SR	-	-	-	-	-	-	-	-	-	-	-	-	-	-	
15	1	1	24	4	Program Peningkatan Mutu Pendidik dan Tenaga Kependidikan	RATA-RATA Nilai UKG	90	%	9,200,000,000	-	2,264,736,430	85	606,265,000	-	43,695,000	-	-	-	-	-	-									
-	1	1	24	4	Pelaksanaan Sertifikasi Pendidik	Terlaksananya sosialisasi sertifikasi pendidik	1,000	orang	365,000,000	600	82,509,414	-	-	-	-	-	-	-	-	-	-									
-	1	1	24	5	Pembinaan Olimpiade Sains Guru	Terlaksananya pembinaan olimpiade sains guru	156	orang	332,000,000	54	329,231,416	18	43,695,000	18	43,695,000	100.00	100.00	72	372,926,416	46.15	112.33									
-	1	1	25	-	Bimtek guru pembimbing olimpiade sains nasional guru	Terlaksananya Bimtek guru pembimbing olimpiade sains nasional guru	66	orang	70,000,000	60	67,060,000	-	-	-	-	-	-	-	-	-	-									
-	1	1	25	-	Penilaian Angka Kredit JFT	Terlaksananya Penilaian Angka Kredit JFT	5	Kegiatan	275,000,000	3	96,882,000	1	14,040,000	-	-	-	-	-	-	-	-									
-	1	1	25	-	Pemilihan dan Pembinaan Guru, Pengawas dan Kepala Sekolah	Terlaksananya pemilihan dan pembinaan guru, pengawas dan kepala sekolah bergrestasi	44	jenjang	427,000,000	23	142,301,200	8	79,980,000	-	-	-	-	-	-	-	-									
-	-	-	-	-	Beasiswa Guru dan siswa berprestasi	Pembayaran beasiswa Dana untuk Guru dan siswa berprestasi	200	orang	2,160,000,000	30	502,388,000	125	378,450,000	-	-	-	-	-	-	-	-									
-	-	-	-	-	Bimtek Peningkatan Kompetensi Pengawas	Terlaksananya Bimtek Peningkatan Kompetensi Pengawas	88	orang	200,000,000	22	8,941,000	-	-	-	-	-	-	-	-	-	-									
-	-	-	-	-	Pelaksanaan Seleksi calon Kepala Sekolah dan Pengawas	Terlaksananya Seleksi calon Kepala Sekolah dan Pengawas	-	-	-	30	39,767,000	-	-	-	-	-	-	-	-	-	-									
-	-	-	-	-	Pengembangan Sekolah Inklusi/Pembina/Rujukan	Terlaksananya Pengembangan Sekolah Inklusi	11	Sekolah	599,750,000	3	156,885,000	-	-	-	-	-	-	-	-	-	-									
-	-	-	-	-	Bimtek Peningkatan Kompetensi Guru	Terlaksananya Bimtek Peningkatan Kompetensi Guru	590	orang	868,750,000	601	190,720,500	-	-	-	-	-	-	-	-	-	-									
-	-	-	-	-	Pendidikan dan Pelatihan Guru Olahraga	Terlaksananya Pendidikan dan Pelatihan Guru Olahraga	140	orang	120,000,000	-	-	-	-	-	-	-	-	-	-	-	-									
-	-	-	-	-	Penyusunan Kurikulum Muatan Lokal	Terlaksananya Penyusunan Kurikulum Muatan Lokal	5	dokumen	280,000,000	1	29,999,900	-	-	-	-	-	-	-	-	-	-									
-	-	-	-	-	Lomba Forum Ilmiah Guru	Terlaksananya Forum Ilmiah Guru	5	Kegiatan	400,000,000	3	116,047,000	24	35,100,000	-	-	-	-	-	-	-	-									
-	-	-	-	-	Pelaksanaan KKG dan MGMP	Terlaksananya Pelaksanaan KKG dan MGMP	165	orang	1,019,500,000	225	241,339,000	-	-	-	-	-	-	-	-	-	-									
-	1	1	25	-	Bimtek Pengelola perpustakaan dan laboratorium	Terlaksananya Bimtek Pengelola perpustakaan dan laboratorium	310	orang	370,000,000	99	102,265,000	-	-	-	-	-	-	-	-	-	-									
-	1	1	25	-	Pendidikan Lanjutan bagi pendidik dan tenaga kependidikan untuk memenuhi standar kualifikasi	Terselenggaranya pendidikan lanjutan bagi pendidik dan tenaga kependidikan untuk memenuhi standar kualifikasi	230	orang	260,000,000	82	158,400,000	-	-	-	-	-	-	-	-	-	-									
-	1	1	-	-	Pelatihan guru Pembinaan Olimpiade sains SD dan SMP	Terlaksananya Pelatihan guru Pembinaan Olimpiade sains SD dan SMP	264	orang	280,000,000	-	-	-	-	-	-	-	-	-	-	-	-									
-	1	1	-	-	Pelaksanaan uji kompetensi pendidik dan tenaga kependidikan	Terlaksananya Pelaksanaan uji kompetensi pendidik dan tenaga kependidikan	120	orang	180,000,000	-	-	-	-	-	-	-	-	-	-	-	-									
-	1	1	-	-	Pelatihan manajerial kepala sekolah	Terlaksananya Pelatihan manajerial kepala sekolah	120	orang	162,000,000	-	-	-	-	-	-	-	-	-	-	-	-									
-	1	1	-	-	Pelatihan bagi pendidik untuk memenuhi standar kompetensi	Terlaksananya Pelatihan bagi pendidik untuk memenuhi standar kompetensi	180	orang	235,000,000	-	-	-	-	-	-	-	-	-	-	-	-									
-	1	1	-	-	Pengembangan sistem pendataan dan pemetaan pendidik dan tenaga kependidikan	Tersedianya data dan pemetaan pendidik dan tenaga kependidikan	4	laporan	80,000,000	-	-	-	-	-	-	-	-	-	-	-	-									
-	1	1	-	-	Pengembangan kompetensi guru untuk pelayanan anak berkebutuhan khusus di sekolah inklusif	Terselenggaranya Pengembangan kompetensi guru untuk pelayanan anak berkebutuhan khusus di sekolah inklusif	160	orang	216,000,000	-	-	-	-	-	-	-	-	-	-	-	-									

No	Kode	Usuran/Bidang Urusan Pemerintahan Daerah Dan Program/Kegiatan	Indikator Kinerja Program (outcome)/ Kegiatan (output)	Target Kinerja RPJMD pada Tahun 2021 (Akhir Periode RPJMD)		Realisasi Capaian Kinerja RKPD s.d. Tahun Lalu (2019)		Target Kinerja dan Anggaran RKPD Tahun berjalan yang dievaluasi (2020)		Realisasi Capaian Kinerja dan Anggaran RKPD yang dievaluasi (2020)		Tingkat Capaian Kinerja dan Realisasi Anggaran RPJMD Tahun 2020 (%)		Realisasi Kinerja dan Anggaran RPJMD s.d. Tahun 2020		Tingkat Capaian Kinerja & Realisasi Anggaran RPJMD s.d. Tahun 2021 (%)		PD Penanggung jawab		
				5		6		7		8		9= 8/7*100%		10=6+8		11= 10/5*100%				
				K	Rp	K	Rp	K	Rp	K	Rp	K	Rp	K	Rp	K	Rp		K	Rp
-	-	-	-	4	kegiatan	300,000,000	-	-	-	-	-	-	target tidak diisi	target tidak diisi	-	-	-	-	-	
-	-	-	-	-	-	-	-	-	50	55,000,000	-	-	-	-	-	-	target tidak diisi	target tidak diisi	-	
Rata-rata capaian kinerja (%)												16.67	16.67	-	-	34.66	23.96	-	-	
Predikat kinerja												SR	SR	-	-	-	-	-	-	
3	1	1	3	-	-	-	-	-	-	-	-	-	-	-	-	-	-	-	Dindikpora	
Program Peningkatan Sarana dan Prasarana Penunjang Wajib Belajar 9 Tahun				sekolah SD yang memenuhi SNP bidang Sarana dan Prasarana	16	SD	45,631,000,000	-	18,353,687,400	SD 14	10,972,030,000	-	-	-	-	18,353,687,400	-	-	-	
-				sekolah SMP yang memenuhi SNP bidang Sarana dan Prasarana	6	SMP	-	-	-	SMP 5	-	-	-	-	-	-	-	-	-	
-	1	1	3	4	Pembangunan Sarana Air Bersih Dan Sanitary (PIK)	80	unit	4,600,000,000	12	1,348,199,400	1	1,127,328,000	-	-	12	1,348,199,400	15.00	29.31	-	
-	1	1	3	4	Pembangunan Pagar Sekolah (PIK)	6	unit	1,250,000,000	1,230	3,988,196,000	850	896,640,000	-	-	1,230	3,988,196,000	20,500.00	319.06	-	
-	1	1	3	4	Pemasangan Conblok Sekolah	4	Paket	200,000,000	1	24,400,000	-	-	-	target tidak diisi	target tidak diisi	1	24,400,000	25.00	12.20	-
-	1	1	3	-	Rehabilitasi ruang kelas, ruang guru dan Ruang Penunjang lainnya (PIK)	-	-	-	23	12,269,671,000	11	8,229,965,000	-	-	23	12,269,671,000	target tidak diisi	target tidak diisi	-	
-	-	-	-	-	Pembangunan Lab. IPA SD danSMP	26	unit	5,700,000,000	-	-	-	-	-	target tidak diisi	target tidak diisi	-	-	-	-	
-	-	-	-	-	Pembangunan Perpustakaan SD	13	unit	3,400,000,000	-	-	-	-	-	target tidak diisi	target tidak diisi	-	-	-	-	
-	-	-	-	-	Pembangunan Perpustakaan SD dan SMP	8	unit	1,850,000,000	1	644,208,000	1	470,590,000	-	-	1	644,208,000	12.50	34.82	-	
-	-	-	-	-	Pembangunan Perpustakaan SMP	13	unit	3,400,000,000	-	-	-	-	-	target tidak diisi	target tidak diisi	-	-	-	-	
-	-	-	-	-	Pembangunan Ruang Ibadah	50	unit	3,750,000,000	-	-	-	-	-	target tidak diisi	target tidak diisi	-	-	-	-	
-	-	-	-	-	Pembangunan rumah dinas guru (SD dan SMP)	20	unit	3,228,000,000	-	-	-	-	-	target tidak diisi	target tidak diisi	-	-	-	-	
-	-	-	-	-	Pembangunan Unit Kesehatan Sekolah dan perlengkapannya (UKS SD dan SMP)	60	unit	3,750,000,000	1	79,013,000	2	247,507,000	-	-	1	79,013,000	1.67	2.11	-	
-	-	-	-	-	Pengadaan Mebeler Laboratorium	5	paket	2,300,000,000	-	-	-	-	-	target tidak diisi	target tidak diisi	-	-	-	-	
-	-	-	-	-	Pengadaan Mebeler Perpustakaan	5	paket	1,750,000,000	-	-	-	-	-	target tidak diisi	target tidak diisi	-	-	-	-	
-	-	-	-	-	Pengadaan alat peraga jenjang SD dan SMP	4	paket	2,102,000,000	-	-	-	-	-	target tidak diisi	target tidak diisi	-	-	-	-	
-	-	-	-	-	Pengadaan peralatan CBT (Computer Based Test)	5	ls	2,823,000,000	-	-	-	-	-	target tidak diisi	target tidak diisi	-	-	-	-	
-	-	-	-	-	Pembangunan rumah dinas guru (DAK)	14	unit	2,778,000,000	-	-	-	-	-	target tidak diisi	target tidak diisi	-	-	-	-	
-	-	-	-	-	Pembangunan sarana air bersih dan sanitary (SMP)	60	unit	2,750,000,000	-	-	-	-	-	target tidak diisi	target tidak diisi	-	-	-	-	
Rata-rata capaian kinerja (%)												-	-	-	-	1,284.64	24.84	-	-	
Predikat kinerja												SR	SR	-	-	-	-	-	-	
JUMLAH ANGGARAN DAN REALISASI DARI SELURUH PROGRAM												101,202,789,000	6,191,240,865	-	-	218,926,501,594	-	-	-	
TOTAL RATA-RATA CAPAIAN KINERJA DAN ANGGARAN DARI SELURUH PROGRAM												4.18	3.02	-	-	530.75	186.92	-	-	
Predikat kinerja												SR	SR	-	-	-	-	-	-	
2	1	2	-	-	KESEHATAN	-	-	-	-	-	-	-	-	-	-	-	-	-	-	
-	#	1	1	-	Program Pelayanan Administrasi perkantoran	100	Persen	18,091,000,000	-	14,575,395,067	1	4,631,240,000	-	772,575,000	-	15,347,970,067	-	-	Dinas Kesehatan	
-	-	-	-	-	Penyediaan jasa surat menyurat	2,988	ob	4,363,845,000	1,884	3,124,472,000	516	1,170,200,000	129	281,550,000	25.00	24.06	2,013	3,406,022,000	67.37	78.05
-	-	-	-	-	Penyediaan jasa komunikasi, sumber daya air dan listrik	200	paket	4,363,845,000	-	-	-	-	-	-	-	-	-	-	-	
-	-	-	-	-	Penyediaan jasa komunikasi, sumber daya air dan listrik	60	bulan	1,498,204,000	36	884,830,237	12	139,800,000	3	-	25.00	-	39	884,830,237	65.00	59.06
-	-	-	-	-	Penyediaan jasa keamanan kantor	1,128	ob	1,502,799,000	790	1,167,450,000	168	358,600,000	42	86,100,000	25.00	24.01	832	1,253,550,000	73.76	83.41
-	-	-	-	-	Penyediaan jasa pemeliharaan dan perizinan kendaraan dinas/operasional	1,860	ob	3,155,609,000	1,176	2,326,671,800	324	859,200,000	81	190,350,000	25.00	22.15	1,257	2,517,021,800	67.58	79.76
-	-	-	-	-	Penyediaan jasa administrasi keuangan	480	ob	808,482,000	336	622,100,000	72	175,700,000	18	42,375,000	25.00	24.12	354	664,475,000	73.75	82.19
-	-	-	-	-	Penyediaan jasa kebersihan kantor	2,088	ob	2,964,842,000	1,344	2,259,602,246	336	731,800,000	84	172,200,000	25.00	23.53	1,428	2,431,802,246	68.39	82.02
-	-	-	-	-	Penyediaan jasa perbaikan peralatan kerja	60	bulan	315,607,000	36	386,390,000	12	30,000,000	3	-	25.00	-	39	386,390,000	65.00	122.43

No	Kode	Usuran/Bidang Urusan Pemerintahan Daerah Dan Program/Kegiatan	Indikator Kinerja Program (outcome)/ Kegiatan (output)	Target Kinerja RPJMD pada Tahun 2021 (Akhir Periode RPJMD)			Realisasi Capaian Kinerja RKPD s.d. Tahun Lalu (2019)		Target Kinerja dan Anggaran RKPD Tahun berjalan yang dievaluasi (2020)		Realisasi Capaian Kinerja dan Anggaran RKPD yang dievaluasi (2020)		Tingkat Capaian Kinerja dan Realisasi Anggaran RKPD Tahun 2020 (%)		Realisasi Kinerja dan Anggaran RPJMD s.d. Tahun 2020		Tingkat Capaian Kinerja & Realisasi Anggaran RPJMD s.d. Tahun 2021 (%)		PD Penanggung jawab				
				5			6		7		8		9= 8/7*100%		10=6+8		11= 10/5*100%						
				K	Rp		K	Rp	K	Rp	K	Rp	K	Rp	K	Rp	K	Rp		K	Rp		
-	-	-	-	-	Penyediaan alat tulis kantor	Tersedianya alat tulis kantor	60	bulan	416,095,000	36	386,610,300	12	40,000,000	3	-	25.00	-	39	386,610,300	65.00	92.91	-	
-	-	-	-	-	Penyediaan barang cetakan dan penggandaan	Tersedianya barang cetakan dan penggandaan	60	bulan	704,465,000	36	560,372,621	12	40,000,000	3	-	25.00	-	39	560,372,621	65.00	79.55	-	
-	-	-	-	-	Penyediaan komponen instalasi listrik/penerangan bangunan kantor	Tersedianya komponen Instalasi Listrik/Penerangan bangunan kantor	60	bulan	143,741,000	36	59,571,300	12	7,500,000	3	-	25.00	-	39	59,571,300	65.00	41.44	-	
-	-	-	-	-	Penyediaan peralatan dan perlengkapan kantor	Tersedianya Peralatan dan perlengkapan kantor yang tersedia	19	Jenis	350,000,000	5	118,992,000	-	-	-	-	target tidak diisi	target tidak diisi	5	118,992,000	26.32	34.00	-	
-	-	-	-	-	Penyediaan peralatan rumah tangga	Tersedianya Peralatan Rumah Tangga	60	bulan	36,278,000	36	11,352,500	12	1,440,000	3	-	25.00	-	39	11,352,500	65.00	31.29	-	
-	-	-	-	-	Penyediaan bahan bacaan dan peraturan perundang-undangan	Tersedianya bahan bacaan dan peraturan perundang-undangan	60	bulan	45,144,000	36	16,113,000	12	5,000,000	3	-	25.00	-	39	16,113,000	65.00	35.69	-	
-	-	-	-	-	Penyediaan makanan dan minuman	Tersedianya makanan dan minuman rapat	60	bulan	163,979,000	36	228,568,000	12	40,000,000	3	-	25.00	-	39	228,568,000	65.00	139.39	-	
-	-	-	-	-	Rapat-rapat koordinasi dan konsultasi ke luar daerah	Terlaksananya Rapat-rapat koordinasi dan konsultasi ke luar negeri	60	bulan	1,420,347,000	124	2,386,569,063	100	1,032,000,000	25	-	25.00	-	149	2,386,569,063	248.33	168.03	-	
-	-	-	-	-	Penyediaan Jasa Komite/medik Rumah Sakit	Terlaksananya kegiatan komite medik Rumah Sakit	2	Kegiatan	27,993,000	2	35,730,000	-	-	-	-	target tidak diisi	target tidak diisi	2	35,730,000	100.00	127.64	-	
-	-	-	-	-	Penyediaan jasa peralatan dan perlengkapan kantor	Pembayaran jasa peralatan dan perlengkapan kantor	24	bulan	173,570,000	-	-	-	-	-	-	target tidak diisi	target tidak diisi	-	-	-	-	-	
Rata-rata capaian kinerja (%)											25.00	8.42	-	-	-	73.26	78.64	-					
Predikat kinerja											SR	SR	-	-	-	S	T	-					
-	#	1	2	-	Program Peningkatan Sarana Dan Prasarana Aparatur	Persentase Sarana dan Prasarana Aparatur dalam kondisi baik	100	Persen	7,100,980,000	-	2,378,755,208	1	1,161,400,000	-	-	-	-	-	2,378,755,208	-	-	Dinas Kesehatan	
-	-	-	-	-	Pengadaan perlengkapan gedung kantor	Tersedianya Perlengkapan Gedung Kantor	41	jenis	704,860,000	11	160,414,000	1	22,250,000	-	-	-	-	11	160,414,000	26.83	22.76	-	
-	-	-	-	-	Pengadaan peralatan gedung kantor	Tersedianya Peralatan Gedung Kantor	22	jenis	458,326,000	3	60,966,800	1	570,400,000	-	-	-	-	3	60,966,800	13.64	13.30	-	
-	-	-	-	-	Pengadaan pameran pembangunan	Tersedianya stand pameran pembangunan	6	stand	152,646,000	5	63,550,000	1	30,000,000	-	-	-	-	5	63,550,000	83.33	41.63	-	
-	-	-	-	-	Pemeliharaan rutin/berkala gedung kantor	Terpeliharanya gedung kantor	5	gedung	751,581,000	3	117,127,000	1	221,950,000	-	-	-	-	3	117,127,000	60.00	15.58	-	
-	-	-	-	-	Pemeliharaan rutin/berkala kendaraan dinas/operasional	Terpeliharanya Kendaraan Dinas/Operasional	60	bulan	2,007,796,000	36	595,541,808	12	214,400,000	3	-	25.00	-	39	595,541,808	65.00	29.66	-	
-	-	-	-	-	Pemeliharaan rutin/berkala jaringan listrik	Terpeliharanya Rutin/ Berkala Jaringan Listrik	40	unit	422,476,000	17	268,186,000	7	102,400,000	-	-	-	-	17	268,186,000	42.50	63.48	-	
-	-	-	-	-	Pengadaan Kendaraan Operasional	Tersedianya Kendaraan dinas/operasional	17	unit	2,023,295,000	19	1,112,969,600	-	-	-	-	target tidak diisi	target tidak diisi	19	1,112,969,600	111.76	55.01	-	
-	-	-	-	-	Pembangunan / Peningkatan Gedung Kantor	Terlaksananya kegiatan pembangunan Gedung Kantor	2	Unit	580,000,000	-	-	-	-	-	-	target tidak diisi	target tidak diisi	-	-	-	-	-	
Rata-rata capaian kinerja (%)											4.17	-	-	-	-	50.38	30.18	-					
Predikat kinerja											SR	SR	-	-	-	R	SR	-					
-	#	1	3	-	Program Peningkatan Disiplin Aparatur	Optimalnya disiplin aparatur	100	Persen	1,790,000,000	-	770,420,000	1	12,500,000	-	-	-	-	-	770,420,000	-	-	Dinas Kesehatan	
-	-	-	-	-	Pengadaan pakaian dinas beserta perlengkapannya	Jumlah pengadaan pakaian dinas beserta perlengkapannya	1,230	stel	916,496,000	995	458,195,000	-	-	-	-	target tidak diisi	target tidak diisi	995	458,195,000	80.89	49.99	-	
-	-	-	-	-	Pengadaan pakaian khusus hari-hari tertentu	Jumlah Pengadaan pakaian khusus hari hari tertentu	125	stel	873,504,000	1,095	312,225,000	25	12,500,000	-	-	-	-	1,095	312,225,000	876.00	35.74	-	
Rata-rata capaian kinerja (%)											-	-	-	-	-	47.45	42.87	-					
Predikat kinerja											SR	SR	-	-	-	ST	SR	-					
-	#	1	6	-	Program Peningkatan Pengembangan Sistem Pelaporan Capaian Kinerja Dan Keuangan	Status capaian kinerja keuangan	100	persen	147,400,000	-	113,586,000	1	14,000,000	-	-	-	-	-	113,586,000	-	-	Dinas Kesehatan	
-	#	1	6	1	Penyusunan laporan capaian kinerja dan ikhtisar realisasi kinerja SKPD	Jumlah dokumen tersusun	5	dokumen	19,642,000	3	7,974,000	1	2,000,000	1	-	100	-	4	7,974,000	80.00	40.60	-	
-	#	1	6	2	Penyusunan pelaporan keuangan semesteran SKPD	Jumlah dokumen tersusun	5	dokumen	19,642,000	3	7,958,000	1	2,000,000	-	-	-	-	3	7,958,000	60.00	40.52	-	
-	#	1	6	3	Penyusunan pelaporan prognosis realisasi anggaran SKPD	Jumlah dokumen tersusun	5	dokumen	19,642,000	3	7,958,000	1	2,000,000	-	-	-	-	3	7,958,000	60.00	40.52	-	
-	#	1	6	4	penyusunan pelaporan keuangan akhir tahun SKPD	Jumlah Dokumen Tersusun	5	dokumen	19,642,000	3	67,790,000	1	2,000,000	-	-	-	-	3	67,790,000	60.00	345.13	-	
-	#	1	6	5	penyusunan pelaporan LAKIP, LKPJ, TAPKIN dan LPPD	tersusunnya LAKIP, LKPJ, TAPKIN dan LPPD	20	dokumen	22,942,000	12	7,974,000	4	2,000,000	4	-	100.00	-	16	7,974,000	80.00	34.76	-	
-	#	1	6	6	Penyusunan Renstra, Renja, dan RKA	Jumlah Dokumen Tersusun	15	Dokumen	22,942,000	9	7,974,000	3	2,000,000	3	-	100.00	-	12	7,974,000	80.00	34.76	-	
-	#	1	6	6	Penyusunan DALEV Dokumen Perencanaan SKPD	Jumlah Dokumen Tersusun	15	jenis	22,942,000	9	5,958,000	3	2,000,000	1	-	33.33	-	10	5,958,000	66.67	25.96	-	
Rata-rata capaian kinerja (%)											47.62	-	-	-	-	69.52	80.32	-					
Predikat kinerja											SR	SR	-	-	-	S	T	-					
-	#	1	15	-	Program Obat dan Perbekalan Kesehatan	Persentase Ketersediaan Obat dan Vaksin	90	Persen	21,737,000,000	-	12,749,961,813	85	7,142,408,000	-	-	-	-	-	12,749,961,813	-	-	Dinas Kesehatan	
-	#	1	15	1	Pengadaan Obat dan Perbekalan Kesehatan	Terpernuhinya persediaan obat esensial, bahan medis habis pakai (BMHP) dan reagen	10	paket	20,345,262,000	12	12,268,217,885	8	7,022,115,000	-	-	-	-	-	12	12,268,217,885	120.00	60.30	-

No	Kode	Urusan/Bidang Urusan Pemerintah Daerah Dan Program/Kegiatan	Indikator Kinerja Program (outcome)/ Kegiatan (output)	Target Kinerja RPJMD pada Tahun 2021 (Akhir Periode RPJMD)		Realisasi Capaian Kinerja RKPD s.d. Tahun Lalu (2019)		Target Kinerja dan Anggaran RKPD Tahun berjalan yang dievaluasi (2020)		Realisasi Capaian Kinerja dan Anggaran RKPD yang dievaluasi (2020)		Tingkat Capaian Kinerja dan Realisasi Anggaran RKPD Tahun 2020 (%)		Realisasi Kinerja dan Anggaran RPJMD s.d. Tahun 2020		Tingkat Capaian Kinerja & Realisasi Anggaran RPJMD s.d. Tahun 2021 (%)		PD Penanggung jawab		
				5		6		7		8		9= 8/7*100%		10=6+8		11= 10/5*100%				
				K	Rp	K	Rp	K	Rp	K	Rp	K	Rp	K	Rp	K	Rp		K	Rp
-	-	-	-	Peningkatan Pemerataan Obat dan Perbekalan Kesehatan	40	Puskesmas	1,112,038,000	16	317,756,928	-	-	-	-	target tidak diisi	target tidak diisi	16	317,756,928	40.00	28.57	-
-	-	-	-	Peningkatan Operasional Pelayanan Kefarmasian	32	Puskesmas	189,700,000	16	29,544,000	-	-	-	-	target tidak diisi	target tidak diisi	16	29,544,000	50.00	15.57	-
-	-	-	-	Distribusi obat dan Elogistik (DAK)	-	-	-	8	134,443,000	8	120,293,000	2	-	25.00	-	10	134,443,000	target tidak diisi	target tidak diisi	-
-	-	-	-	Peningkatan Pemerataan Obat esensial bahan medis habis pakai (BMHP dan REAGEN)	24	Puskesmas	90,000,000	-	-	-	-	-	-	target tidak diisi	target tidak diisi	-	-	-	-	-
Rata-rata capaian kinerja (%)													12.50	-	-	-	52.50	26.11	-	
Predikat kinerja													SR	SR	-	-	R	SR	-	
-	-	-	-	Program Upaya Kesehatan Masyarakat BOK	100	Persen	8,535,000,000	-	22,899,276,509	100	5,005,288,000	-	-	-	-	22,899,276,509	-	-	Dinas Kesehatan	
-	-	-	-	Penyediaan Logistik Puskesmas Muntok	1	PKM	175,000,000	1	1,015,756,413	-	-	-	-	target tidak diisi	target tidak diisi	1	1,015,756,413	100.00	580.43	-
-	-	-	-	Penyediaan Logistik Puskesmas Sumpang Teritip	12	bulan	150,000,000	12	841,925,500	-	-	-	-	target tidak diisi	target tidak diisi	12	841,925,500	100.00	561.28	-
-	-	-	-	Penyediaan Logistik Puskesmas Kundi	1	PKM	41,000,000	1	416,361,750	-	-	-	-	target tidak diisi	target tidak diisi	1	416,361,750	100.00	1,015.52	-
-	-	-	-	Penyediaan Logistik Puskesmas Jebus	1	PKM	160,000,000	1	950,188,100	-	-	-	-	target tidak diisi	target tidak diisi	1	950,188,100	100.00	593.87	-
-	-	-	-	Penyediaan Logistik Puskesmas Puput	1	PKM	50,000,000	1	507,817,106	-	-	-	-	target tidak diisi	target tidak diisi	1	507,817,106	100.00	1,015.63	-
-	-	-	-	Penyediaan Logistik Puskesmas Sekar Biru	1	PKM	174,000,000	1	1,335,468,193	-	-	-	-	target tidak diisi	target tidak diisi	1	1,335,468,193	100.00	767.51	-
-	-	-	-	Penyediaan Logistik Puskesmas Kelapa	1	PKM	180,000,000	1	1,220,779,585	-	-	-	-	target tidak diisi	target tidak diisi	1	1,220,779,585	100.00	678.21	-
-	-	-	-	Penyediaan Logistik Puskesmas Tempilang	12	bulan	144,000,000	12	1,120,783,867	-	-	-	-	target tidak diisi	target tidak diisi	12	1,120,783,867	100.00	778.32	-
-	-	-	-	Fasilitasi Jaminan Kesehatan Nasional (JKN) Puskesmas Muntok	1	PKM	120,000,000	1	723,554,343	-	-	-	-	target tidak diisi	target tidak diisi	1	723,554,343	100.00	602.96	-
-	-	-	-	Fasilitasi Jaminan Kesehatan Nasional (JKN) Puskesmas Sumpang Teritip	1	PKM	50,000,000	1	570,781,220	-	-	-	-	target tidak diisi	target tidak diisi	1	570,781,220	100.00	1,141.56	-
-	-	-	-	Fasilitasi Jaminan Kesehatan Nasional (JKN) Puskesmas Kundi	1	PKM	30,000,000	1	112,993,324	-	-	-	-	target tidak diisi	target tidak diisi	1	112,993,324	100.00	376.64	-
-	-	-	-	Fasilitasi Jaminan Kesehatan Nasional (JKN) Puskesmas Jebus	1	PKM	25,000,000	1	306,288,942	-	-	-	-	target tidak diisi	target tidak diisi	1	306,288,942	100.00	1,225.16	-
-	-	-	-	Fasilitasi Jaminan Kesehatan Nasional (JKN) Puskesmas Puput	1	PKM	30,000,000	1	144,467,560	-	-	-	-	target tidak diisi	target tidak diisi	1	144,467,560	100.00	481.56	-
-	-	-	-	Fasilitasi Jaminan Kesehatan Nasional (JKN) Puskesmas Sekar Biru	1	PKM	39,000,000	1	222,436,408	-	-	-	-	target tidak diisi	target tidak diisi	1	222,436,408	100.00	570.35	-
-	-	-	-	Fasilitasi Jaminan Kesehatan Nasional (JKN) Puskesmas Kelapa	1	Rp	100,000,000	1	826,462,419	-	-	-	-	target tidak diisi	target tidak diisi	1	826,462,419	100.00	826.46	-
-	-	-	-	Fasilitasi Jaminan Kesehatan Nasional (JKN) Puskesmas Tempilang	1	PKM	45,000,000	1	543,187,804	-	-	-	-	target tidak diisi	target tidak diisi	1	543,187,804	100.00	1,207.08	-
-	-	-	-	Penyediaan Bantuan Operasional Kesehatan PKM Muntok (DAK)	5	PKM	1,000,000,000	3	1,499,833,500	1	874,000,000	0	-	25.00	-	3	1,499,833,500	65.00	149.98	-
-	-	-	-	Penyediaan Bantuan Operasional Kesehatan PKM Sumpang Teritip (DAK)	5	PKM	947,665,000	3	1,553,714,625	1	698,513,500	0	-	25.00	-	3	1,553,714,625	65.00	163.95	-
-	-	-	-	Penyediaan Bantuan Operasional Kesehatan PKM Kundi (DAK)	5	PKM	708,335,000	3	993,610,500	1	391,342,000	0	-	25.00	-	3	993,610,500	65.00	140.27	-
-	-	-	-	Penyediaan Bantuan Operasional Kesehatan PKM Jebus (DAK)	5	PKM	786,000,000	3	1,642,878,725	1	637,742,000	0	-	25.00	-	3	1,642,878,725	65.00	209.02	-
-	-	-	-	Penyediaan Bantuan Operasional Kesehatan PKM Puput (DAK)	5	PKM	730,000,000	3	895,094,500	1	383,167,000	0	-	25.00	-	3	895,094,500	65.00	122.62	-
-	-	-	-	Penyediaan Bantuan Operasional Kesehatan PKM Sekar Biru (DAK)	5	PKM	850,000,000	3	1,457,544,625	1	534,660,000	0	-	25.00	-	3	1,457,544,625	65.00	171.48	-
-	-	-	-	Penyediaan Bantuan Operasional Kesehatan PKM Kelapa (DAK)	5	PKM	1,066,000,000	3	2,187,908,000	1	782,467,000	0	-	25.00	-	3	2,187,908,000	65.00	205.24	-
-	-	-	-	Penyediaan Bantuan Operasional Kesehatan PKM Tempilang (DAK)	5	PKM	784,000,000	3	1,776,127,000	1	703,396,500	0	-	25.00	-	3	1,776,127,000	65.00	226.55	-
-	-	-	-	Upaya kesehatan posyandu, pos kesehatan pesantren dan sakabakti husada	692	Kader	130,000,000	40	14,950,000	-	-	-	-	target tidak diisi	target tidak diisi	40	14,950,000	5.78	11.50	-
-	-	-	-	Sistem Penanggulangan Gawat Darurat Terpadu (SPGDT)	1	Kabupaten	20,000,000	1	18,362,500	-	-	-	-	target tidak diisi	target tidak diisi	1	18,362,500	100.00	91.81	-
Rata-rata capaian kinerja (%)													25.00	-	-	-	85.61	535.19	-	
Predikat kinerja													SR	SR	-	-	T	ST	-	

No	Kode	Usuran/Bidang Urusan Pemerintahan Daerah Dan Program/Kegiatan	Indikator Kinerja Program (outcome)/ Kegiatan (output)	Target Kinerja RPJMD pada Tahun 2021 (Akhir Periode RPJMD)			Realisasi Capaian Kinerja RPKD s.d. Tahun Lalu (2019)		Target Kinerja dan Anggaran RPKD Tahun berjalan yang dievaluasi (2020)		Realisasi Capaian Kinerja dan Anggaran RPKD yang dievaluasi (2020)		Tingkat Capaian Kinerja dan Realisasi Anggaran RPKD Tahun 2020 (%)		Realisasi Kinerja dan Anggaran RPJMD s.d. Tahun 2020		Tingkat Capaian Kinerja & Realisasi Anggaran RPJMD s.d. Tahun 2021 (%)		PD Penanggung jawab			
				5			6		7		8		9= 8/7*100%		10=6+8		11= 10/5*100%					
				K	Rp		K	Rp	K	Rp	K	Rp	K	Rp	K	Rp	K	Rp		K	Rp	
-			Program Promosi Kesehatan dan Pemberdayaan Masyarakat	Persentase Rumah Tangga yang ber PHBS	50	Persen	7,992,000,000	-	1,316,590,827	45	264,549,000	-	-	-	-	-	1,316,590,827	-	-	Dinas Kesehatan		
-			Pengembangan media promosi dan informasi sadar hidup sehat	Efektifitas Promosi Kesehatan melalui media : Radio Spot, Talk show, iklan koran, banner, gantungan kunci, gelas mug, pin, maskot, stiker poster, leaflet	40	PKM	3,015,186,000	24	782,809,500	8	211,629,000	-	-	-	-	24	782,809,500	60.00	25.96	-		
-			Peningkatan Desa Siaga	Peningkatan Strata Desa Siaga	306	Desa Siaga/ Mandiri	1,195,518,000	192	97,672,500	64	3,160,100	-	-	-	-	192	97,672,500	62.75	8.17	-		
-			Upaya Kesehatan Posyandu, Pos Kesehatan Pesantren dan Sakabakti Husada	Terbinanya posyandu, pelatihan kader poskestren dan terbentuknya sakabakti husada	8	Posyandu	195,000,000	8	165,183,827	-	-	-	-	target tidak diisi	target tidak diisi	8	165,183,827	100.00	84.71	-		
-			Pembinaan dan Lomba PHBS	Terlaksananya PHBS di rumah tangga	8	Desa	140,000,000	8	119,877,000	-	-	-	-	target tidak diisi	target tidak diisi	8	119,877,000	100.00	85.63	-		
-			Penyuluhan desa PHBS	Terlaksananya penyuluhan kesehatan	96	orang	45,000,000	96	28,115,000	-	-	-	-	target tidak diisi	target tidak diisi	96	28,115,000	100.00	62.48	-		
-			Peningkatan Desa ber PHBS	Persentase desa ber PHBS	256	Desa	1,708,296,000	128	80,359,000	64	25,509,900	-	-	-	-	128	80,359,000	50.00	4.70	-		
-			Gerakan Masyarakat Sehat	Terselenggaranya pelaksanaan gerakan masyarakat sehat	24	Kecamatan	1,693,000,000	12	42,574,000	6	24,250,000	-	-	-	-	12	42,574,000	50.00	2.51	-		
Rata-rata capaian kinerja (%)												-	-	-	-	-	-	74.68	39.17	-	-	
Predikat kinerja												SR	SR	-	-	-	-	S	SR	-	-	
-			Program Perbaikan Gizi Masyarakat	Prevalensi kekurangan Gizi (Under Weight) pada Balita	12	Persen	778,000,000	-	1,165,267,073	13	120,812,500	-	-	-	-	-	1,165,267,073	-	-	Dinas Kesehatan		
-			Pemberian tambahan makanan dan vitamin	Tersedianya PMT Penderita TB Paru dan Kusta	1,035	Orang	190,000,000	470	308,298,750	190	63,512,500	-	-	-	-	470	308,298,750	45.41	162.26	-		
-			Pelayanan kesehatan akibat gizi buruk/busung lapar	Jumlah Penanganan kasus gizi buruk	44	Kasus	376,000,000	20	119,632,540	9	57,300,000	-	-	-	-	20	119,632,540	45.45	31.82	-		
-			Lomba Balita Sehat	Terlaksananya kegiatan lomba balita sehat	1	Kali	35,000,000	1	83,525,000	-	-	-	-	target tidak diisi	target tidak diisi	1	83,525,000	100.00	238.64	-		
-			Peningkatan Kapasitas Kader Kesehatan dalam pemberian makan bayi dan anak	Tersedianya tenaga kader kesehatan yang berkualitas dalam pemberian makanan bayi dan anak	112	Peserta	110,000,000	-	-	-	-	-	-	target tidak diisi	target tidak diisi	-	-	-	-	-		
-			Peningkatan Kapasitas Tenaga Konselor Menyusui	Terselenggaranya pertemuan pemberian ASI Eksklusif	20	Kasus	67,000,000	-	-	-	-	-	-	target tidak diisi	target tidak diisi	-	-	-	-	-		
-			Penegakan dan Penanganan Stunting (DAK)	Terlaksananya pencegahan dan penanganan stunting	-	-	-	90	653,810,783	-	-	-	-	target tidak diisi	target tidak diisi	90	653,810,783	target tidak diisi	target tidak diisi	-		
Rata-rata capaian kinerja (%)												-	-	-	-	-	-	-	38.17	86.54	-	-
Predikat kinerja												SR	SR	-	-	-	-	SR	T	-	-	
-			Program Pengembangan Lingkungan Sehat	Persentase rumah sehat	86	Persen	1,930,780,000	-	566,479,309	84	127,216,300	-	-	-	-	-	566,479,309	-	-	Dinas Kesehatan		
-			Pembinaan Forum Sejiran Setason Sehat	Peningkatan tatanan kawasan sehat	151	Desa/ Tatanan	742,197,344	134	227,702,460	7	92,780,000	-	-	-	-	134	227,702,460	88.74	30.68	-		
-			Pemicu CLTS dan STBM	Terselenggaranya kegiatan pemucuan dan Verifikasi ODF	79	Desa	397,982,656	48	97,196,000	15	10,416,300	-	-	-	-	48	97,196,000	60.76	24.42	-		
-			Pengawasan dan Pembinaan Sarana Pengolahan Air Limbah	Terselenggaranya kegiatan pengawasan dan pembinaan sarana pengolahan limbah pada fasilitas pelayanan kesehatan	24	PKM	160,000,000	16	47,236,120	8	10,973,000	-	-	-	-	16	47,236,120	66.67	29.52	-		
-			Studi EHRA	Tersedianya dokumen EHRA	12	Kecamatan	325,600,000	6	177,844,729	-	-	-	-	target tidak diisi	target tidak diisi	6	177,844,729	50.00	54.62	-		
-			Pengawasan dan Pembinaan Sanitasi TTU	Terselenggaranya kegiatan Verifikasi Pokja pasar sehat dan sekolah	16	Sekolah/ Pasar	305,000,000	38	16,500,000	26	13,047,000	-	-	-	-	38	16,500,000	237.50	5.41	-		
Rata-rata capaian kinerja (%)												-	-	-	-	-	-	-	100.73	28.93	-	-
Predikat kinerja												SR	SR	-	-	-	-	ST	SR	-	-	
-			Program Pencegahan dan Penanggulangan Penyakit	Persentase orang beresiko terinfeksi HIV yang mendapatkan pemeriksaan HIV sesuai standart	1	Persen	7,150,000,000	-	1,277,949,090	70	162,041,000	-	-	-	-	-	1,277,949,090	-	-	Dinas Kesehatan		
-				Persentase orang dengan gangguan jiwa (ODGJ) mendapatkan pelayanan kesehatan sesuai standart	1	Persen	-	-	-	1	-	-	-	-	-	-	-	-	-	-		
-				Persentase Orang dengan TB mendapatkan pelayanan Kesehatan sesuai standart	0	Persen	-	-	-	100	-	-	-	-	-	-	-	-	-	-		
-				Persentase orang disatun pendidikan dasar yang mendapatkan pelayanan Hygiene sanitasi pangan sesuai standart	1	Persen	-	-	-	35	-	-	-	-	-	-	-	-	-	-		
-				Persentase penderita diabetes melitus yang mendapatkan pelayanan kesehatan sesuai standart	1	Persen	-	-	-	100	-	-	-	-	-	-	-	-	-	-		

No	Kode	Usuran/Bidang Urusan Pemerintahan Daerah Dan Program/Kegiatan	Indikator Kinerja Program (outcome)/ Kegiatan (output)	Target Kinerja RPJMD pada Tahun 2021 (Akhir Periode RPJMD)		Realisasi Capaian Kinerja RPKD s.d. Tahun Lalu (2019)		Target Kinerja dan Anggaran RPKD Tahun berjalan yang dievaluasi (2020)		Realisasi Capaian Kinerja dan Anggaran RPKD yang dievaluasi (2020)		Tingkat Capaian Kinerja dan Realisasi Anggaran RPKD Tahun 2020 (%)		Realisasi Kinerja dan Anggaran RPJMD s.d. Tahun 2020		Tingkat Capaian Kinerja & Realisasi Anggaran RPJMD s.d. Tahun 2021 (%)		PD Penanggung jawab
				5		6		7		8		9= 8/7*100%		10=6+8		11= 10/5*100%		
				K	Rp	K	Rp	K	Rp	K	Rp	K	Rp	K	Rp	K	Rp	
-	-	-	-	-	0	Persen	-	-	100	-	-	-	-	-	-	-	-	-
-	-	-	-	-	80	Kasus	250,000,000	50	120,227,000	-	-	-	-	50	120,227,000	62.50	48.09	-
-	-	-	-	-	18	Kasus	24,768,000	3	17,374,500	-	-	-	-	3	17,374,500	16.67	70.15	-
-	-	-	-	-	64	Desa	126,668,100	64	67,915,750	-	-	-	-	64	67,915,750	100.00	53.62	-
-	-	-	-	-	143	Kasus	73,652,900	150	64,585,000	-	-	-	-	150	64,585,000	104.90	87.69	-
-	-	-	-	-	40	PKM	1,365,625,000	24	73,523,500	8	14,118,000	2	25.00	26	73,523,500	65.00	5.38	-
-	-	-	-	-	8	PKM	17,611,000	8	16,769,920	-	-	-	-	8	16,769,920	100.00	95.22	-
-	-	-	-	-	40	PKM	1,624,992,000	24	453,300,920	8	110,367,000	-	-	24	453,300,920	60.00	27.90	-
-	-	-	-	-	11	Kali	84,400,000	11	83,666,500	-	-	-	-	11	83,666,500	100.00	99.13	-
-	-	-	-	-	5,909	Kali	262,837,000	3,939	219,527,000	-	-	-	-	3,939	219,527,000	66.66	83.52	-
-	-	-	-	-	4	Kali	31,375,000	4	31,250,000	-	-	-	-	4	31,250,000	100.00	99.60	-
-	-	-	-	-	22	Petugas	24,600,000	-	-	-	-	-	-	-	-	-	-	-
-	-	-	-	-	4	SD	29,950,000	4	26,682,000	-	-	-	-	4	26,682,000	100.00	89.09	-
-	-	-	-	-	154	Peserta	1,035,490,100	72	27,265,000	8	15,210,000	-	-	72	27,265,000	46.75	2.63	-
-	-	-	-	-	128	Peserta	938,364,900	52	20,637,000	36	15,095,000	-	-	52	20,637,000	40.63	2.20	-
-	-	-	-	-	245	Peserta/ PKM	1,259,666,000	94	55,225,000	30	7,251,000	-	-	94	55,225,000	38.37	4.38	-
Rata-rata capaian kinerja (%)												5.00	-	-	-	66.76	51.24	-
Predikat kinerja												SR	SR	-	-	S	R	-
-	-	-	-	-	100	Persen	356,000,000	-	139,366,000	95	19,400,000	-	-	-	139,366,000	-	-	Dinas Kesehatan
-	-	-	-	-	80	Peserta	40,555,000	82	27,930,000	-	-	-	-	82	27,930,000	102.50	68.87	-
-	-	-	-	-	40	Puskesmas	280,445,000	24	76,436,000	8	19,400,000	-	-	24	76,436,000	60.00	27.26	-
-	-	-	-	-	16	Posyandu	35,000,000	16	35,000,000	-	-	-	-	16	35,000,000	100.00	100.00	-
Rata-rata capaian kinerja (%)												-	-	-	-	87.50	65.37	-
Predikat kinerja												SR	SR	-	-	T	S	-
-	-	-	-	-	100	Persen	63,400,000,000	-	32,867,633,359	100	-	-	-	-	32,867,633,359	-	-	Dinas Kesehatan
-	-	-	-	-	105,000	Peserta	30,781,600,000	17,918	26,773,818,634	-	-	-	-	17,918	26,773,818,634	17.06	86.98	-
-	-	-	-	-	142,270	peserta	32,618,400,000	135,013	6,093,814,725	-	-	-	-	135,013	6,093,814,725	94.90	18.68	-
Rata-rata capaian kinerja (%)												-	-	-	-	55.98	52.83	-
Predikat kinerja												SR	SR	-	-	R	R	-
-	#	1	25	-	0	Persen	37,160,400,964	-	11,826,065,795	19	8,388,866,474	-	-	-	11,826,065,795	-	-	Dinas Kesehatan
-	-	-	-	-	32	Puskesmas & Jaringan	2,158,100,000	16	827,637,500	8	336,010,000	-	-	16	827,637,500	50.00	38.35	-
-	-	-	-	-	30	Kecamatan	4,699,615,250	10	1,731,044,000	2	2,214,751,500	-	-	10	1,731,044,000	33.33	36.83	-
-	-	-	-	-	40	Puskesmas	14,855,184,022	17	2,858,148,686	8	2,959,510,000	-	-	17	2,858,148,686	42.50	19.24	-

No	Kode	Usuran/Bidang Usuran Pemerintahan Daerah Dan Program/Kegiatan	Indikator Kinerja Program (outcome)/ Kegiatan (output)	Target Kinerja RPJMD pada Tahun 2021 (Akhir Periode RPJMD)			Realisasi Capaian Kinerja RKPD s.d. Tahun Lalu (2019)		Target Kinerja dan Anggaran RKPD Tahun berjalan yang dievaluasi (2020)		Realisasi Capaian Kinerja dan Anggaran RKPD yang dievaluasi (2020)		Tingkat Capaian Kinerja dan Realisasi Anggaran RPJMD Tahun 2020 (%)		Realisasi Kinerja dan Anggaran RPJMD s.d. Tahun 2020		Tingkat Capaian Kinerja & Realisasi Anggaran RPJMD s.d. Tahun 2021 (%)		PD Penanggung jawab	
				5			6		7		8		9= 8/7*100%		10=6+8		11= 10/5*100%			
				K	Rp		K	Rp	K	Rp	K	Rp	K	Rp	K	Rp	K	Rp		K
-			Renovasi Sarana Pelayanan Kesehatan	Terlaksananya kegiatan renovasi sarana pelayanan kesehatan	7	Unit	2,850,000,000	-	-	-	57,000,000	-	-	target tidak diisi	-	-	-	-	-	
-			Peningkatan Sarana Pelayanan Kesehatan	Terlaksananya peningkatan sarana pelayanan kesehatan	17	Unit	4,246,385,000	1	962,805,500	1	2,151,975,000	-	-	target tidak diisi	-	1	962,805,500	5.88	22.67	
-			Peningkatan Puskesmas Kundi Menjadi Rawat Inap (DAK)	Terlaksananya peningkatan puskesmas	1	Unit	47,500,000	1	47,500,000	-	-	-	-	target tidak diisi	target tidak diisi	1	47,500,000	100.00	100.00	
-			Pengadaan Peralatan Sistem Informasi Daerah (DAK)	Terlaksananya Kegiatan Pengadaan Peralatan Sistem Informasi Daerah (DAK)	1	Unit	860,844,264	1	860,844,264	-	-	-	-	target tidak diisi	target tidak diisi	1	860,844,264	100.00	100.00	
-			Jasa konsultan Izin UKL dan UPL Puskesmas dan Pengawasan Limbah Fasyankes	Terselenggaranya Penerbitan Dokumen UKL dan UPL Puskesmas /Pustu	8	Puskesmas	267,000,000	8	238,040,000	-	-	-	-	target tidak diisi	target tidak diisi	8	238,040,000	100.00	89.15	
-			Pembangunan Puskesmas Pembantu (Pustu) Kelurahan Tanjung PIK	Pembangunan Puskesmas Pembantu (Pustu) Kelurahan Tanjung PIK	1	Unit	744,110,000	-	-	-	-	-	-	target tidak diisi	target tidak diisi	-	-	-	-	
-			Pengadaan Ambulans Sekar Biru	Tersedianya kendaraan ambulans puskesmas sekar biru	1	Unit	254,800,000	1	254,300,000	-	-	-	-	target tidak diisi	target tidak diisi	1	254,300,000	100.00	99.80	
-			Pengadaan Alat Promosi Kesehatan (DAK)	Tersedianya Alat Promosi Kesehatan	2	Paket	200,000,000	1	86,953,920	-	-	-	-	target tidak diisi	target tidak diisi	1	86,953,920	50.00	43.48	
-			Pengadaan Alat Antropometri (DAK)	-	-	-	-	40	216,738,000	40	338,499,974	-	-	-	-	40	216,738,000	target tidak diisi	target tidak diisi	
-			Pengadaan Kesehatan Lingkungan KIT (DAK)	-	-	-	-	1	350,060,000	-	-	-	-	target tidak diisi	target tidak diisi	1	350,060,000	target tidak diisi	target tidak diisi	
-			Pengadaan Alat Cyroteraphy (DAK)	-	-	-	-	-	-	-	-	-	-	target tidak diisi	target tidak diisi	-	-	target tidak diisi	target tidak diisi	
-			Pengadaan Bahan Pakai Habis Pemeriksaan HIV (DAK)	-	-	-	-	-	-	-	-	-	-	target tidak diisi	target tidak diisi	-	-	target tidak diisi	target tidak diisi	
-			Pengadaan POSBINDU KIT (DAK)	-	-	-	-	-	-	-	-	-	-	target tidak diisi	target tidak diisi	-	-	target tidak diisi	target tidak diisi	
-			Pengadaan Sanitarian KIT (DAK)	-	-	-	-	6	616,637,000	-	-	-	-	target tidak diisi	target tidak diisi	6	616,637,000	target tidak diisi	target tidak diisi	
-			Pembangunan Rawat Inap Puskesmas Jebus (DAK)	-	-	-	-	1	933,598,000	-	-	-	-	target tidak diisi	target tidak diisi	1	933,598,000	target tidak diisi	target tidak diisi	
-			Pembangunan Baru Poskesdes	Terlaksananya peningkatan poskesdes menjadi polindes baru	4	Unit	1,656,060,500	3	1,306,544,565	-	-	-	-	target tidak diisi	target tidak diisi	3	1,306,544,565	75.00	78.89	
-			Renovasi Rumah Paramedis	Terlaksananya renovasi rumah paramedis	12	Unit	2,160,400,964	4	479,344,000	1	331,120,000	-	-	-	-	4	479,344,000	33.33	22.19	
-			Pengadaan Cetakan Jamban (DAK)	Terlaksananya renovasi rumah paramedis	12	Unit	2,160,400,964	8	55,870,360	-	-	-	-	target tidak diisi	target tidak diisi	8	55,870,360	66.67	2.59	
Rata-rata capaian kinerja (%)													-	-	-	-	54.05	46.66	-	
Predikat kinerja													SR	SR	-	-	R	SR	-	
-			Program Sumber Daya Kesehatan	Persentase pemenuhan kebutuhan SDM Aparatur Kesehatan sesuai Kompetensi	95	Persen	18,155,000,000	-	15,522,036,580	1	6,052,699,600	-	1,389,273,900	-	-	-	16,911,310,480	-	-	Dinas Kesehatan
-			Akreditasi Penilaian Jabatan Fungsional Kesehatan	Terlaksananya penilaian bagi pegawai untuk pengusulan angka kredit	75	jabatan fungsional	137,700,000	45	78,430,110	-	-	-	-	target tidak diisi	target tidak diisi	45	78,430,110	60.00	56.96	
-			Penyediaan Jasa Pegawai Tidak Tetap Pelayanan Kesehatan	Terlaksananya pembayaran Honor PHL Dinas dan Puskesmas	658	Orang	14,958,820,000	696	15,414,656,470	149	5,963,795,600	128	1,389,273,900	85.91	23.33	824	16,803,930,370	125.23	112.33	
-			Peningkatan kompetensi Petugas Kesehatan	Terlaksananya kegiatan peningkatan kompetensi tenaga kesehatan	100	Orang	182,105,000	90	28,950,000	100	78,894,000	-	-	-	-	90	28,950,000	90.00	15.90	
-			Penyediaan jasa pelayanan kesehatan (RSUD)	Terlaksananya pembayaran jasa pelayanan	24	Bulan	1,090,000,000	-	-	-	-	-	-	target tidak diisi	target tidak diisi	-	-	-	-	
-			Peningkatan Kualitas Administrasi Laporan Ibu dan Anak	Terlaksananya peningkatan kualitas administrasi laporan Ibu dan Anak	35	Peserta	38,500,000	-	-	-	-	-	-	target tidak diisi	target tidak diisi	-	-	-	-	
-			Pelatihan Penanganan Kegawat daruratan Obstetri neonatologi dasar Poned	Terlaksananya pelatihan penanganan Kegawatdaruratan Obstetri Neonatologi dasar Poned	192	Tenaga Kesehatan	462,855,000	-	-	24	20,010,000	-	-	-	-	-	-	-	-	
-			Penyediaan Jasa Pegawai Tidak Tetap Layanan Kesehatan (RSUD)	Terlaksananya pembayaran tenaga medis dan dokter spesialis	8	Orang	1,285,020,000	-	-	-	-	-	-	target tidak diisi	target tidak diisi	-	-	-	-	
Rata-rata capaian kinerja (%)													28.64	7.78	-	-	39.32	26.46	-	
Predikat kinerja													SR	SR	-	-	SR	SR	-	
-			Program Pelayanan Keperawatan dan Kesehatan Lainnya	Persentase puskesmas yang menyelenggarakan upaya kesehatan masyarakat pengembangan (UKMP)	100	Persen	1,264,000,000	-	781,796,346	95	16,996,500	-	-	-	-	-	781,796,346	-	-	Dinas Kesehatan
-			Pelayanan PMI Kabupaten Bangka Barat	Terpenuhinya kebutuhan masyarakat terhadap pelayanan kegiatan PMI	10	Kegiatan	365,000,000	4	186,912,600	-	-	-	-	target tidak diisi	target tidak diisi	4	186,912,600	40.00	51.21	
-			Peningkatan Kesehatan Gigi dan Mulut	Terlayannya masyarakat dalam pelayanan kesehatan	16	Sekolah Dasar	41,000,000	16	40,071,000	-	-	-	-	target tidak diisi	target tidak diisi	16	40,071,000	100.00	97.73	
-			Peningkatan Kesehatan Masyarakat (Perkesmas)	Terselenggaranya pelayanan keperawatan kesehatan masyarakat (Perkesmas)	40	Puskesmas	224,350,000	24	46,185,000	8	5,400,000	-	-	-	-	24	46,185,000	60.00	20.59	
-			Pelayanan Kesehatan Jiwa	Terbentuknya rehabilitasi pasien jiwa	6	kecamatan	18,000,000	6	18,759,990	-	-	-	-	target tidak diisi	target tidak diisi	6	18,759,990	100.00	104.22	

No	Kode	Usuran/Bidang Usuran Pemerintahan Daerah Dan Program/Kegiatan	Indikator Kinerja Program (outcome)/ Kegiatan (output)	Target Kinerja RPJMD pada Tahun 2021 (Akhir Periode RPJMD)		Realisasi Capaian Kinerja RKPd s.d. Tahun Lalu (2019)		Target Kinerja dan Anggaran RKPd Tahun berjalan yang dievaluasi (2020)		Realisasi Capaian Kinerja dan Anggaran RKPd yang dievaluasi (2020)		Tingkat Capaian Kinerja dan Realisasi Anggaran RKPd Tahun 2020 (%)		Realisasi Kinerja dan Anggaran RPJMD s.d. Tahun 2020		Tingkat Capaian Kinerja & Realisasi Anggaran RPJMD s.d. Tahun 2021 (%)		PD Penanggung jawab		
				5		6		7		8		9= 8/7*100%		10=6+8		11= 10/5*100%				
				K	Rp	K	Rp	K	Rp	K	Rp	K	Rp	K	Rp	K	Rp		K	Rp
-	-	-	-	4	Puskesmas	29,000,000	4	489,867,756	-	-	-	-	target tidak diisi	target tidak diisi	4	489,867,756	100.00	1,689.20	-	
-	-	-	-	3	Kabupaten	371,650,000	-	-	-	-	-	-	target tidak diisi	target tidak diisi	-	-	-	-	-	
-	-	-	-	223	Orang/Perusahaan	195,000,000	-	-	-	-	-	-	target tidak diisi	target tidak diisi	-	-	-	-	-	
-	-	-	-	60	Orang	20,000,000	-	-	-	11,596,500	-	-	target tidak diisi	-	-	-	-	-	-	
Rata-rata capaian kinerja (%)												-	-	-	-	50.00	245.37	-		
Predikat kinerja												SR	SR	-	-	R	ST	-		
-	-	-	-	100	Persen	2,033,700,000	-	415,044,000	100	74,650,000	-	-	-	-	415,044,000	-	-	-	Dinas Kesehatan	
-	-	-	-	90	Persen	-	-	-	85	-	-	-	-	-	-	-	-	-	-	
-	-	-	-	65	Persen	-	-	-	60	-	-	-	-	-	-	-	-	-	-	
-	-	-	-	120	Sekolah	883,743,000	72	221,331,000	24	68,250,000	-	-	-	-	72	221,331,000	60.00	25.04	-	
-	-	-	-	184	Orang	171,957,000	235	67,558,000	-	-	-	-	target tidak diisi	target tidak diisi	235	67,558,000	127.72	39.29	-	
-	-	-	-	1,000	Orang	920,000,000	258	75,470,000	-	-	-	-	target tidak diisi	target tidak diisi	258	75,470,000	25.80	8.20	-	
-	-	-	-	99	Orang	58,000,000	94	50,685,000	-	-	-	-	target tidak diisi	target tidak diisi	94	50,685,000	94.95	87.39	-	
-	-	-	-	-	-	-	-	-	-	-	-	-	target tidak diisi	-	-	-	target tidak diisi	target tidak diisi	-	
Rata-rata capaian kinerja (%)												-	-	-	-	77.12	39.98	-		
Predikat kinerja												SR	SR	-	-	T	SR	-		
-	-	-	-	87	Persen	712,790,000	-	184,480,600	87	36,808,500	-	-	-	-	184,480,600	-	-	-	Dinas Kesehatan	
-	-	-	-	93	%	-	-	-	92	-	-	-	-	-	-	-	-	-	-	
-	-	-	-	80	IRTP	23,790,000	80	19,745,100	-	-	-	-	target tidak diisi	target tidak diisi	80	19,745,100	100.00	83.00	-	
-	-	-	-	199	Sample	425,000,000	99	92,103,000	35	16,237,000	8	-	22.86	-	107	92,103,000	53.77	21.67	-	
-	-	-	-	3	Pokja pasar	22,000,000	4	20,580,000	-	-	-	-	target tidak diisi	target tidak diisi	4	20,580,000	133.33	93.55	-	
Rata-rata capaian kinerja (%)												11.43	-	-	-	184	52,052,500	51.11	21.51	-
Predikat kinerja												SR	SR	-	-	T	R	-		
-	-	-	-	1	Persen	7,170,000,000	-	2,755,899,920	70	2,494,397,500	-	-	-	-	2,755,899,920	-	-	-	Dinas Kesehatan	
-	-	-	-	1	Persen	-	-	-	100	-	-	-	-	-	-	-	-	-	-	
-	-	-	-	1	Persen	-	-	-	100	-	-	-	-	-	-	-	-	-	-	
-	-	-	-	1	Persen	-	-	-	99	-	-	-	-	-	-	-	-	-	-	
-	-	-	-	40	Puskesmas	1,412,336,800	24	215,658,500	8	32,285,500	-	-	-	-	24	215,658,500	60.00	15.27	-	
-	-	-	-	105	Peserta	91,885,000	65	31,775,000	-	-	-	-	target tidak diisi	target tidak diisi	65	31,775,000	61.90	34.58	-	
-	-	-	-	98	Peserta	44,100,000	98	43,350,000	-	-	-	-	target tidak diisi	target tidak diisi	98	43,350,000	100.00	98.30	-	
-	-	-	-	36	Orang	98,590,000	8	1,000,000	-	-	-	-	target tidak diisi	target tidak diisi	8	1,000,000	22.22	1.01	-	

No	Kode	Usuran/Bidang Usuran Pemerintahan Daerah Dan Program/Kegiatan	Indikator Kinerja Program (outcome)/ Kegiatan (output)	Target Kinerja RPJMD pada Tahun 2021 (Akhir Periode RPJMD)		Realisasi Capaian Kinerja RKPD s.d. Tahun Lalu (2019)		Target Kinerja dan Anggaran RKPD Tahun berjalan yang dievaluasi (2020)		Realisasi Capaian Kinerja dan Anggaran RKPD yang dievaluasi (2020)		Tingkat Capaian Kinerja dan Realisasi Anggaran RKPD Tahun 2020 (%)		Realisasi Kinerja dan Anggaran RPJMD s.d. Tahun 2020		Tingkat Capaian Kinerja & Realisasi Anggaran RPJMD s.d. Tahun 2021 (%)		PD Penanggung jawab		
				5		6		7		8		9= 8/7*100%		10=6+8		11= 10/5*100%				
				K	Rp	K	Rp	K	Rp	K	Rp	K	Rp	K	Rp	K	Rp		K	Rp
-	-	-	-	-	75	Peserta	111,217,800	85	28,670,000	-	-	-	-	target tidak diisi	target tidak diisi	85	28,670,000	113.33	25.78	-
-	-	-	-	-	107	Orang	350,000,000	85	282,661,000	-	-	-	-	target tidak diisi	target tidak diisi	85	282,661,000	79.44	80.76	-
-	-	-	-	-	16	PKM	89,890,000	16	53,190,000	-	-	-	-	target tidak diisi	target tidak diisi	16	53,190,000	100.00	59.17	-
-	-	-	-	-	32	PKM	587,555,400	8	51,577,500	8	52,873,000	-	-	-	-	8	51,577,500	25.00	8.78	-
-	-	-	-	-	40	PKM	4,384,425,000	24	2,048,017,920	8	853,206,000	2	-	25.00	-	26	2,048,017,920	65.00	46.71	-
-	-	-	-	-	-	-	-	-	-	-	-	-	-	target tidak diisi	target tidak diisi	-	-	target tidak diisi	target tidak diisi	-
-	-	-	-	-	-	-	-	-	1,556,033,000	-	-	-	-	target tidak diisi	target tidak diisi	-	-	target tidak diisi	target tidak diisi	-
-	-	-	-	-	-	-	-	-	-	-	-	-	-	target tidak diisi	target tidak diisi	-	-	target tidak diisi	target tidak diisi	-
Rata-rata capaian kinerja (%)												8.33	-	-	-	69.66	41.15	-		
Predikat kinerja												SR	SR	-	-	S	SR	-		
-	-	-	-	-	100	Persen	1,102,000,000	-	2,213,092,119	100	1,194,764,000	-	-	-	-	-	2,213,092,119	-	-	Dinas Kesehatan
-	-	-	-	-	40	PKM	320,651,382	17	66,076,000	1	14,495,000	-	-	-	-	17	66,076,000	42.50	20.61	-
-	-	-	-	-	10	Jenis	296,872,101	6	87,272,430	2	23,047,000	-	-	-	-	6	87,272,430	60.00	29.40	-
-	-	-	-	-	10	Dokumen	224,204,000	3	48,990,862	1	2,370,000	-	-	-	-	3	48,990,862	30.00	21.85	-
-	-	-	-	-	40	PKM	141,055,729	17	39,758,000	1	5,500,000	-	-	-	-	17	39,758,000	42.50	28.19	-
-	-	-	-	-	40	PKM	119,216,788	96	1,630,054,783	100	1,089,172,000	7	-	7.00	-	103	1,630,054,783	257.50	1,367.30	-
-	-	-	-	-	-	-	-	-	-	-	-	-	-	target tidak diisi	target tidak diisi	-	-	target tidak diisi	target tidak diisi	-
-	-	-	-	-	-	-	-	-	-	-	-	-	-	target tidak diisi	target tidak diisi	-	-	target tidak diisi	target tidak diisi	-
-	-	-	-	-	-	-	-	-	-	-	-	-	-	-	-	90	340,940,044	target tidak diisi	target tidak diisi	-
Rata-rata capaian kinerja (%)												1.17	-	-	-	86.50	293.47	-		
Predikat kinerja												SR	SR	-	-	T	ST	-		
-	-	-	-	-	-	-	-	-	-	-	-	-	-	-	-	-	4,538,662,103	-	-	Dinas Kesehatan
-	-	-	-	-	-	-	-	-	-	-	-	-	-	-	-	-	-	-	-	-
-	-	-	-	-	143	Orang	4,234,000,000	66	3,563,200,000	-	-	-	-	target tidak diisi	target tidak diisi	66	3,563,200,000	46.15	84.16	-
-	-	-	-	-	14	PKM	5,420,000,000	13	975,462,103	8	665,800,000	-	-	-	-	13	975,462,103	92.86	18.00	-
-	-	-	-	-	10	PKM	6,580,000,000	-	-	-	74,370,000	-	-	target tidak diisi	target tidak diisi	-	-	-	-	-
-	-	-	-	-	-	-	-	-	-	-	-	-	-	target tidak diisi	target tidak diisi	-	-	-	-	-
-	-	-	-	-	-	-	-	-	-	-	-	-	-	target tidak diisi	target tidak diisi	-	-	-	-	-
Rata-rata capaian kinerja (%)												-	-	-	-	27.80	20.43	-		
Predikat kinerja												SR	SR	-	-	SR	SR	-		
-	-	-	-	-	79	Persen	30,899,085,000	-	30,298,570,859	67	25,488,660,000	-	1,970,125,000	-	-	-	32,268,695,859	-	-	Dinas Kesehatan
-	-	-	-	-	5	Paket	14,730,926,500	3	11,083,288,447	-	-	-	-	target tidak diisi	target tidak diisi	3	11,083,288,447	60.00	75.24	-
-	-	-	-	-	2	Paket	1,496,153,000	2	1,464,011,256	-	-	-	-	target tidak diisi	target tidak diisi	2	1,464,011,256	100.00	97.85	-
-	-	-	-	-	5	Paket	7,981,069,000	3	9,284,549,183	1	2,474,700,000	-	-	-	-	3	9,284,549,183	60.00	116.33	-
-	-	-	-	-	12	Bulan	1,397,447,000	24	4,731,434,920	-	-	-	-	target tidak diisi	target tidak diisi	24	4,731,434,920	200.00	338.58	-

No	Kode	Usuran/Bidang Usuran Pemerintahan Daerah Dan Program/Kegiatan	Indikator Kinerja Program (outcome)/ Kegiatan (output)	Target Kinerja RPJMD pada Tahun 2021 (Akhir Periode RPJMD)		Realisasi Capaian Kinerja RKPd s.d. Tahun Lalu (2019)		Target Kinerja dan Anggaran RKPd Tahun berjalan yang dievaluasi (2020)		Realisasi Capaian Kinerja dan Anggaran RKPd yang dievaluasi (2020)		Tingkat Capaian Kinerja dan Realisasi Anggaran RKPd Tahun 2020 (%)		Realisasi Kinerja dan Anggaran RPJMD s.d. Tahun 2020		Tingkat Capaian Kinerja & Realisasi Anggaran RPJMD s.d. Tahun 2021 (%)		PD Penanggung jawab		
				5		6		7		8		9= 8/7*100%		10=6+8		11= 10/5*100%				
				K	Rp	K	Rp	K	Rp	K	Rp	K	Rp	K	Rp	K	Rp		K	Rp
-	-	-	-	-	1	Paket	197,450,000	1	192,350,000	-	-	-	-	target tidak diisi	target tidak diisi	1	192,350,000	100.00	97.42	-
-	-	-	-	-	1	Paket	199,697,500	1	198,577,500	-	-	-	-	target tidak diisi	target tidak diisi	1	198,577,500	100.00	99.44	-
-	-	-	-	-	1	Paket	149,917,500	1	149,210,500	-	-	-	-	target tidak diisi	target tidak diisi	1	149,210,500	100.00	99.53	-
-	-	-	-	-	1	Paket	498,977,500	1	486,827,500	-	-	-	-	target tidak diisi	target tidak diisi	1	486,827,500	100.00	97.57	-
-	-	-	-	-	-	-	-	-	-	-	-	-	-	target tidak diisi	target tidak diisi	-	-	target tidak diisi	target tidak diisi	-
-	-	-	-	-	-	-	-	-	-	-	-	-	-	target tidak diisi	target tidak diisi	-	-	target tidak diisi	target tidak diisi	-
-	-	-	-	-	-	-	-	-	-	-	-	-	-	target tidak diisi	target tidak diisi	-	-	target tidak diisi	target tidak diisi	-
-	-	-	-	-	-	-	-	-	-	-	-	-	-	target tidak diisi	target tidak diisi	-	-	target tidak diisi	target tidak diisi	-
-	-	-	-	-	-	-	-	-	-	-	-	-	-	target tidak diisi	target tidak diisi	-	-	target tidak diisi	target tidak diisi	-
-	-	-	-	-	-	-	-	-	-	-	-	-	-	target tidak diisi	target tidak diisi	-	-	target tidak diisi	target tidak diisi	-
-	-	-	-	-	-	-	-	-	-	-	-	-	-	target tidak diisi	target tidak diisi	-	-	target tidak diisi	target tidak diisi	-
-	-	-	-	-	36	Bulan	3,000,000,000	-	-	-	-	-	-	target tidak diisi	target tidak diisi	-	-	-	-	-
-	-	-	-	-	12	Bulan	400,000,000	-	-	-	-	-	-	target tidak diisi	target tidak diisi	-	-	-	-	-
Rata-rata capaian kinerja (%)												5.00	3.10	-	-	-	-	83.64	121.96	-
Predikat kinerja												SR	SR	-	-	-	-	T	ST	-
-	-	-	-	-	100	persen	4,950,000,000	-	1,021,340,080	100	42,091,500	-	-	-	-	-	1,021,340,080	-	-	Dinas Kesehatan
-	-	-	-	-	4	Paket	1,555,010,000	2	282,568,600	-	-	-	-	target tidak diisi	target tidak diisi	2	282,568,600	50.00	18.17	-
-	-	-	-	-	-	-	-	-	-	-	-	-	-	target tidak diisi	target tidak diisi	2	469,296,480	40.00	25.69	-
-	-	-	-	-	-	-	-	-	-	-	-	-	-	target tidak diisi	target tidak diisi	2	184,485,000	40.00	26.36	-
-	-	-	-	-	5	Paket	268,366,000	1	84,990,000	1	42,091,500	-	-	-	-	-	84,990,000	20.00	31.67	-
-	-	-	-	-	4	paket	600,000,000	-	-	-	-	-	-	target tidak diisi	target tidak diisi	-	-	-	-	-
Rata-rata capaian kinerja (%)												-	-	-	-	-	-	30.00	20.38	-
Predikat kinerja												SR	SR	-	-	-	-	SR	SR	-
-	-	-	-	-	100	Persen	79,000,000,000	-	49,239,364,435	100	16,000,000,000	-	-	-	-	-	49,239,364,435	-	-	Dinas Kesehatan
-	-	-	-	-	5	Rumah sakit	79,000,000,000	3	49,239,364,435	1	16,000,000,000	-	-	-	-	-	49,239,364,435	52.00	62.33	-
Rata-rata capaian kinerja (%)												-	-	-	-	-	-	52.00	62.33	-
Predikat kinerja												SR	SR	-	-	-	-	R	R	-
-	-	-	-	-	85	Persen	2,527,000,000	-	12,535,076,502	100	21,895,377,500	-	47,483,340	-	-	-	13,218,826,139	-	-	Dinas Kesehatan
-	-	-	-	-	425	Persen	-	-	90	-	-	-	-	-	-	-	-	-	-	-
-	-	-	-	-	375	Persen	-	-	80	-	-	-	-	-	-	-	-	-	-	-
-	-	-	-	-	32	Puskesmas	165,000,000	16	71,307,500	8	49,973,500	-	-	-	-	-	71,307,500	50.00	43.22	-
-	-	-	-	-	84	Sekolah	160,000,000	51	67,808,500	30	37,525,000	-	-	-	-	-	67,808,500	60.71	42.38	-

No	Kode	Urusan/Bidang Urusan Pemerintah Daerah Dan Program/Kegiatan	Indikator Kinerja Program (outcome)/ Kegiatan (output)	Target Kinerja RPJMD pada Tahun 2021 (Akhir Periode RPJMD)			Realisasi Capaian Kinerja RPKD s.d. Tahun Lalu (2019)		Target Kinerja dan Anggaran RPKD Tahun berjalan yang dievaluasi (2020)		Realisasi Capaian Kinerja dan Anggaran RPKD yang dievaluasi (2020)		Tingkat Capaian Kinerja dan Realisasi Anggaran RPKD Tahun 2020 (%)		Realisasi Kinerja dan Anggaran RPJMD s.d. Tahun 2020		Tingkat Capaian Kinerja & Realisasi Anggaran RPJMD s.d. Tahun 2021 (%)		PD Penanggung jawab	
				5			6		7		8		9= 8/7*100%		10=6+8		11= 10/5*100%			
				K	Rp		K	Rp	K	Rp	K	Rp	K	Rp	K	Rp	K	Rp		K
		Peningkatan Pengawasan Keamanan Pangan dan Bahan Berbahaya	Terselenggaranya kegiatan pengawasan terhadap tempat pengolahan makanan dan minuman	230	Sample	485,000,000	66	25,670,000	50	17,200,000	-	-	-	-	66	25,670,000	29	5	-	
Rata-rata capaian kinerja (%)												-	-	-	-	-	-	9.57	1.76	-
Predikat kinerja												SR	SR	-	-	-	-	SR	SR	-
		Program Kebijakan Manajemen Kesehatan Masyarakat	Persentase Puskesmas yang melaksanakan pelayanan kesehatan primer dan pelayanan keperawatan kesehatan masyarakat	100	Persen	51,230,000,000	-	12,844,094,267	100	9,679,180,500	-	-	-	-	-	12,844,094,267	-	-	Dinas Kesehatan	
		Penyediaan Logistik Puskesmas Muntok	Tersedianya operasional dan pemeliharaan Puskesmas, Pustu dan Polindes	60	bulan	6,074,674,300	24	1,762,478,201	12	1,461,495,000	3	-	25.00	-	27	1,762,478,201	45.00	29.01	-	
		Penyediaan Logistik Puskesmas Simpang Teritip	Tersedianya Operasional dan pemeliharaan Puskesmas Pustu dan Polindes	60	bulan	6,500,000,000	24	1,352,232,312	12	1,172,285,000	3	-	25.00	-	27	1,352,232,312	45.00	20.80	-	
		Penyediaan Logistik Puskesmas Kundi	Tersedianya operasional dan pemeliharaan Puskesmas Pustu dan Polindes	60	bulan	3,500,000,000	24	958,451,732	12	840,355,000	3	-	25.00	-	27	958,451,732	45.00	27.38	-	
		Penyediaan Logistik Puskesmas Jebus	Tersedianya operasional dan pemeliharaan Puskesmas, Pustu dan Polindes	60	bulan	7,000,000,000	24	1,535,920,600	12	1,150,890,000	3	-	25.00	-	27	1,535,920,600	45.00	21.94	-	
		Penyediaan Logistik Puskesmas Puput	Tersedianya operasional dan pemeliharaan Puskesmas, Pustu dan Polindes	60	bulan	4,144,144,125	24	1,141,962,999	12	680,721,600	3	-	25.00	-	27	1,141,962,999	45.00	27.56	-	
		Penyediaan Logistik Puskesmas Sekar Biru	Tersedianya operasional dan pemeliharaan Puskesmas, Pustu dan Polindes	60	bulan	7,500,000,000	24	2,450,887,473	12	1,473,397,000	3	-	25.00	-	27	2,450,887,473	45.00	32.68	-	
		Penyediaan Logistik Puskesmas Kelapa	Tersedianya operasional dan pemeliharaan Puskesmas, Pustu dan Polindes	60	bulan	7,500,000,000	24	2,006,501,144	12	1,437,076,900	3	-	25.00	-	27	2,006,501,144	45.00	26.75	-	
		Penyediaan Logistik Puskesmas Tempilang	Tersedianya operasional dan pemeliharaan Puskesmas, Pustu dan Polindes	60	bulan	9,011,181,575	24	1,635,659,806	12	1,462,960,000	3	-	25.00	-	27	1,635,659,806	45.00	18.15	-	
Rata-rata capaian kinerja (%)												25.00	-	-	-	-	-	45.00	25.54	-
Predikat kinerja												SR	SR	-	-	-	-	SR	SR	-
		Program Pelayanan Kegawatdaruratan	Cakupan pelayanan gawat darurat level 1 yang harus diberikan sarana kesehatan (RS) di kabupaten	100	Persen	15,041,200,000	-	-	100	-	-	-	-	-	-	-	-	-	Dinas Kesehatan	
		Pelatihan dan pembinaan petugas dan tenaga kesehatan kegawatdaruratan	Terlaksananya pelatihan dan pembinaan petugas dan tenaga kesehatan kegawatdaruratan	37	Peserta	150,000,000	-	-	-	-	-	-	target tidak diisi	target tidak diisi	-	-	-	-	-	
		Pengadaan Perangkat Sistem Informasi dan Komunikasi Public Service Center (PSC) 119	Tersedianya perangkat Sistem Informasi dan Komunikasi Publik Service Center (PSC) 119	1	Paket	700,000,000	-	-	-	-	-	-	target tidak diisi	target tidak diisi	-	-	-	-	-	
		Pengadaan Ambulance Public Service Center (PSC) 119	Tersedianya Ambulance Publik Service Center (PSC) 119	2	Unit	1,300,000,000	-	-	-	-	-	-	target tidak diisi	target tidak diisi	-	-	-	-	-	
		Pembangunan Public Service Center (PSC) 119	Terlaksananya pembangunan Publik Service Center (PSC) 119	2	Unit	2,500,000,000	-	-	-	-	-	-	target tidak diisi	target tidak diisi	-	-	-	-	-	
		Pelatihan Kegawatdaruratan Tenaga Kesehatan	Terlaksananya kegiatan pelatihan Kegawatdaruratan Tenaga Kesehatan	100	Orang	200,000,000	-	-	-	-	-	-	target tidak diisi	target tidak diisi	-	-	-	-	-	
		Pengadaan Mobil SPDGT	Tersedianya kendaraan Mobil SPDGT	1	Unit	2,800,000,000	-	-	-	-	-	-	target tidak diisi	target tidak diisi	-	-	-	-	-	
		Pengadaan Sarana dan Prasarana Pelayanan Kegawatdaruratan	Tersedianya sarana dan prasarana pelayanan kegawatdaruratan	3	Unit	7,391,200,000	-	-	-	-	-	-	target tidak diisi	target tidak diisi	-	-	-	-	-	
Rata-rata capaian kinerja (%)												-	-	-	-	-	-	-	-	-
Predikat kinerja												SR	SR	-	-	-	-	SR	SR	-
JUMLAH ANGGARAN DAN REALISASI DARI SELURUH PROGRAM										111,374,034,174	-	4,179,457,240	-	-	-	240,885,952,648.73	-	-	-	
TOTAL RATA-RATA CAPAIAN KINERJA DAN ANGGARAN DARI SELURUH PROGRAM										8.67	0.76	-	-	-	-	73.00	108.40	-		
PREDIKAT KINERJA DARI SELURUH PROGRAM URUSAN KESEHATAN										SR	SR	-	-	-	-	S	ST	-		
		PEKERJAAN UMUM DAN PENATAAN RUANG		-	-	-	-	-	-	-	-	-	-	-	-	-	-	-	-	
		Program Pelayanan Administrasi perkantoran	Persentase pemenuhan layanan administrasi perkantoran	100	persen	7,933,000,000	-	7,031,411,293	1	3,082,846,000	-	586,903,490	-	-	7,618,314,783	-	-	Dinas PUPR		
		Penyediaan jasa surat menyurat	Pembayaran Honorarium PHL tersedianya jasa paket pengiriman	720	ob	1,040,000,000	504	907,560,000	180	409,548,000	45	98,100,000	25.00	23.95	549	1,005,660,000	76.25	96.70	-	
		Penyediaan jasa komunikasi, sumber daya air dan listrik	pembayaran jasa komunikasi, sumber daya air dan listrik	60	bulan	405,500,000	36	270,112,109	12	94,998,000	3	15,743,322	25.00	16.57	39	285,855,431	65.00	70.49	-	
		Penyediaan jasa keamanan kantor	Pembayaran Honorarium PHL	180	ob	248,000,000	108	175,820,000	36	78,000,000	9	18,450,000	25.00	23.65	117	194,270,000	65.00	78.33	-	
		Penyediaan jasa pemeliharaan dan perzinan kendaraan dinas/operasional	Pembayaran Honorarium PHL	1,620	ob	1,945,000,000	960	1,677,107,500	312	787,200,000	78	177,262,900	25.00	22.52	1,038	1,854,370,400	64.07	95.34	-	
		Penyediaan jasa administrasi keuangan	Pembayaran pajak dan STNK kendaraan dinas/operasional	95	unit	-	-	-	-	-	-	-	target tidak diisi	target tidak diisi	-	-	-	target tidak diisi		
		Penyediaan jasa administrasi keuangan	Pembayaran Honorarium PHL	420	ob	483,000,000	252	436,450,000	84	191,800,000	21	46,200,000	25.00	24.09	273	482,650,000	65.00	99.93	-	
		Penyediaan jasa kebersihan kantor	Pembayaran Honorarium PHL	300	Ob	379,000,000	180	329,233,000	60	145,000,000	15	25,835,500	25.00	17.82	195	355,068,500	65.00	93.69	-	

No	Kode	Urusan/Bidang Urusan Pemerintah Daerah Dan Program/Kegiatan	Indikator Kinerja Program (outcome)/ Kegiatan (output)	Target Kinerja RPJMD pada Tahun 2021 (Akhir Periode RPJMD)		Realisasi Capaian Kinerja RKPD s.d. Tahun Lalu (2019)		Target Kinerja dan Anggaran RKPD Tahun berjalan yang dievaluasi (2020)		Realisasi Capaian Kinerja dan Anggaran RKPD yang dievaluasi (2020)		Tingkat Capaian Kinerja dan Realisasi Anggaran RKPD Tahun 2020 (%)		Realisasi Kinerja dan Anggaran RPJMD s.d. Tahun 2020		Tingkat Capaian Kinerja & Realisasi Anggaran RPJMD s.d. Tahun 2021 (%)		PD Penanggung jawab		
				5		6		7		8		9= 8/7*100%		10=6+8		11= 10/5*100%				
				K	Rp	K	Rp	K	Rp	K	Rp	K	Rp	K	Rp	K	Rp		K	Rp
-	-	-	-	-	60	bulan	217,000,000	24	57,027,000	12	10,000,000	-	-	-	24	57,027,000	40,00	26,28	-	
-	-	-	-	-	60	bulan	205,000,000	36	346,714,000	12	150,000,000	3	15,002,000	25,00	10,00	39	361,716,000	65,00	176,45	-
-	-	-	-	-	50	bulan	161,000,000	36	258,975,000	12	40,000,000	3	7,665,000	25,00	19,16	39	266,640,000	78,00	165,61	-
-	-	-	-	-	60	bulan	78,000,000	36	37,445,000	12	10,000,000	3	2,013,000	25,00	20,13	39	39,458,000	65,00	50,59	-
-	-	-	-	-	7	Jenis	220,000,000	5	181,830,000	-	103,300,000	-	-	target tidak diisi	-	5	181,830,000	71,43	82,65	-
-	-	-	-	-	50	bulan	35,000,000	36	10,125,000	12	3,000,000	3	300,000	25,00	10,00	39	10,425,000	78,00	29,79	-
-	-	-	-	-	60	bulan	73,000,000	36	16,640,000	12	5,000,000	3	630,000	25,00	12,60	39	17,270,000	65,00	23,66	-
-	-	-	-	-	60	bulan	175,000,000	36	152,535,500	12	40,000,000	3	6,157,500	25,00	15,39	39	158,693,000	65,00	90,68	-
-	-	-	-	-	60	bulan	1,667,500,000	36	2,137,198,634	12	1,000,000,000	3	173,544,268	25,00	17,35	39	2,310,742,902	65,00	138,58	-
-	-	-	-	-	60	bulan	601,000,000	24	36,638,550	12	15,000,000	-	-	-	-	24	36,638,550	40,00	6,10	-
Rata-rata capaian kinerja (%)												21.67	14.58	-	-	57.38	82.80	-		
Predikat kinerja												SR	SR	-	-	R	T	-		
-	-	-	-	-	100	persen	4,849,500,000	-	2,497,424,250	1	570,820,000	-	26,667,000	-	-	-	2,524,091,250	-	-	Dinas PUPR
-	-	-	-	-	4	Unit	139,800,000	4	69,400,000	-	255,820,000	-	-	target tidak diisi	-	4	69,400,000	100,00	49,64	-
-	-	-	-	-	4	jenis	292,500,000	5	116,600,000	-	-	-	-	target tidak diisi	target tidak diisi	5	116,600,000	125,00	39,86	-
-	-	-	-	-	4	jenis	217,000,000	3	51,300,000	-	-	-	-	target tidak diisi	target tidak diisi	3	51,300,000	75,00	23,64	-
-	-	-	-	-	4	jenis	219,000,000	3	110,500,000	-	-	-	-	target tidak diisi	target tidak diisi	3	110,500,000	75,00	50,46	-
-	-	-	-	-	5	stand	75,000,000	3	50,000,000	1	15,000,000	-	-	-	-	3	50,000,000	60,00	66,67	-
-	-	-	-	-	5	gedung	303,200,000	3	255,927,050	-	-	-	-	target tidak diisi	target tidak diisi	3	255,927,050	60,00	84,41	-
-	-	-	-	-	60	bulan	1,265,000,000	36	864,172,200	12	300,000,000	3	26,667,000	25,00	8,89	39	890,839,200	65,00	70,42	-
-	-	-	-	-	6	paket	2,238,000,000	4	979,525,000	-	-	-	-	target tidak diisi	target tidak diisi	4	979,525,000	66,67	43,77	-
-	-	-	-	-	24	bulan	50,000,000	-	-	-	-	-	-	target tidak diisi	target tidak diisi	-	-	-	-	-
-	-	-	-	-	24	Bulan	50,000,000	-	-	-	-	-	-	target tidak diisi	target tidak diisi	-	-	-	-	-
Rata-rata capaian kinerja (%)												12.50	2.96	-	-	62.67	42.89	-		
Predikat kinerja												SR	SR	-	-	R	SR	-		
-	-	-	-	-	100	persen	275,000,000	-	113,500,000	1	12,500,000	-	-	-	-	-	113,500,000	-	-	Dinas PUPR
-	-	-	-	-	311	stel	115,000,000	95	47,500,000	-	-	-	-	target tidak diisi	target tidak diisi	95	47,500,000	30,55	41,30	-
-	-	-	-	-	335	stel	127,000,000	170	66,000,000	25	12,500,000	-	-	-	-	170	66,000,000	50,75	51,97	-
-	-	-	-	-	91	stel	33,000,000	-	-	-	-	-	-	target tidak diisi	target tidak diisi	-	-	-	-	-
Rata-rata capaian kinerja (%)												-	-	-	-	27.10	31.09	-		
Predikat kinerja												SR	SR	-	-	SR	SR	-		
-	-	-	-	-	1	%	174,800,000	-	212,619,998	1	25,800,000	-	-	-	-	-	212,619,998	-	-	Dinas PUPR
-	-	-	-	-	5	dokumen	10,000,000	3	5,850,000	1	2,000,000	-	-	-	-	3	5,850,000	60,00	58,50	-
-	-	-	-	-	10	dokumen	10,000,000	6	5,850,000	2	2,000,000	-	-	-	-	6	5,850,000	60,00	58,50	-
-	-	-	-	-	5	dokumen	10,000,000	4	5,850,000	2	2,000,000	-	-	-	-	4	5,850,000	80,00	58,50	-
-	-	-	-	-	5	dokumen	10,000,000	3	20,694,998	1	2,000,000	-	-	-	-	3	20,694,998	60,00	206,95	-
-	-	-	-	-	20	dokumen	10,000,000	12	5,850,000	4	2,000,000	-	-	-	-	12	5,850,000	60,00	58,50	-
-	-	-	-	-	15	jenis	10,000,000	9	5,850,000	3	2,000,000	-	-	-	-	9	5,850,000	60,00	58,50	-

No	Kode	Usuran/Bidang Usuran Pemerintahan Daerah Dan Program/Kegiatan	Indikator Kinerja Program (outcome)/ Kegiatan (output)	Target Kinerja RPJMD pada Tahun 2021 (Akhir Periode RPJMD)		Realisasi Capaian Kinerja RKPD s.d. Tahun Lalu (2019)		Target Kinerja dan Anggaran RKPD Tahun berjalan yang dievaluasi (2020)		Realisasi Capaian Kinerja dan Anggaran RKPD yang dievaluasi (2020)		Tingkat Capaian Kinerja dan Realisasi Anggaran RKPD Tahun 2020 (%)		Realisasi Kinerja dan Anggaran RPJMD s.d. Tahun 2021		Tingkat Capaian Kinerja & Realisasi Anggaran RPJMD s.d. Tahun 2021 (%)		PD Penanggung jawab			
				5		6		7		8		9= 8/7*100%		10=6+8		11= 10/5*100%					
				K	Rp	K	Rp	K	Rp	K	Rp	K	Rp	K	Rp	K	Rp		K	Rp	
-	-	-	-	Penyusunan DALEV Dokumen Perencanaan SKPD	15	jenis	10,000,000	9	5,850,000	3	2,000,000	-	-	-	-	9	5,850,000	60.00	58.50	-	
-	-	-	-	Penyusunan HSPK, HSBGN & Inventarisasi Kegiatan	2	dokumen	42,000,000	1	42,200,000	-	-	-	-	target tidak diisi	target tidak diisi	1	42,200,000	50.00	100.48	-	
-	-	-	-	Monitoring, evaluasi dan pelaporan	5	dokumen	62,800,000	2	114,625,000	1	11,800,000	-	-	-	-	2	114,625,000	40.00	182.52	-	
Rata-rata capaian kinerja (%)												-	-	-	-	-	-	58.89	93.44	-	
Predikat kinerja												SR	SR	-	-	-	-	R	ST	-	
-	-	-	-	Program Peningkatan Kapasitas Sumber Daya Aparatur	100	persen	5,533,900,000	-	118,700,000	1	153,375,000	-	-	-	-	-	118,700,000	-	-	Dinas PUPR	
-	-	-	-	Penyelenggaraan SKT (Surat Keterangan Terampil)	120	peserta	750,000,000	60	118,700,000	30	113,000,000	-	-	-	-	60	118,700,000	50.00	15.83	-	
-	-	-	-	Pembinaan dan Pembekalan Pekerja Konstruksi	4	kegiatan	900,000,000	-	-	-	-	-	-	target tidak diisi	target tidak diisi	-	-	-	-	-	
-	-	-	-	Layanan Peningkatan Kualitas Perijinan Usaha Konstruksi	91	izin	933,900,000	-	-	-	-	-	-	target tidak diisi	target tidak diisi	-	-	-	-	-	
-	-	-	-	Pelatihan / Bimtek Aparatur	295	Peserta	2,950,000,000	-	-	-	40,375,000	-	-	target tidak diisi	-	-	-	-	-	-	
Rata-rata capaian kinerja (%)												-	-	-	-	-	-	-	12.50	3.96	-
Predikat kinerja												SR	SR	-	-	-	-	SR	SR	-	
-	-	-	-	Program Pembangunan dan Peningkatan Jalan dan Jembatan	902,01 KM dan 1068 M	KM	254,090,000,000	-	158,018,511,826	902,01 KM	34,969,839,290	-	-	-	-	-	158,018,511,826	-	-	Dinas PUPR	
-	-	-	-	panjang jalan yang dibangun	805,54 KM dan 1010,5 M	M	-	-	1068 M	-	-	-	-	-	-	-	-	-	-	-	
-	-	-	-	panjang jembatan yang dibangun	3,738	KM	-	-	774,54 KM	-	-	-	-	-	-	-	-	-	-	-	
-	-	-	-	peningkatan struktur dan kondisi jalan	4,903	M	-	-	995,5 M	-	-	-	-	-	-	-	-	-	-	-	
-	-	-	-	Perencanaan Pembangunan Jalan	6	dokumen	1,970,000,000	7	794,660,000	-	-	-	-	target tidak diisi	target tidak diisi	7	794,660,000	116.67	40.34	-	
-	-	-	-	Perencanaan Pembangunan Jembatan	12	dokumen	950,000,000	14	855,001,000	-	-	-	-	target tidak diisi	target tidak diisi	14	855,001,000	116.67	90.00	-	
-	-	-	-	Pembangunan Jembatan	370	m	92,775,000,000	111	36,659,554,414	100	367,040,000	-	-	-	-	111	36,659,554,414	30.00	39.51	-	
-	-	-	-	Peningkatan Jalan (DAK + Non DAK)	130	KM	145,515,000,000	129	116,324,513,189	100	33,672,644,190	-	-	-	-	129	116,324,513,189	99.47	79.94	-	
-	-	-	-	Pembangunan Jalan	5	KM	10,350,000,000	9	3,384,783,223	44,372	930,155,100	-	-	-	-	9	3,384,783,223	178.60	32.70	-	
-	-	-	-	Pembuatan Dokumen Lingkungan	8	dokumen	2,530,000,000	-	-	-	-	-	-	target tidak diisi	target tidak diisi	-	-	-	-	-	
Rata-rata capaian kinerja (%)												-	-	-	-	-	-	-	90.23	47.08	-
Predikat kinerja												SR	SR	-	-	-	-	ST	SR	-	
-	-	-	-	Program Rehabilitasi/ Pemeliharaan Jalan dan Jembatan	persentase jalan dan jembatan dengan kondisi baik	77	persen	435,385,980,000	-	39,676,583,422	76	17,781,910,400	-	-	-	-	39,676,583,422	-	-	Dinas PUPR	
-	-	-	-	Rehabilitasi/Pemeliharaan rutin jalan	50	lokasi	10,000,000,000	16	5,149,378,150	-	-	-	-	target tidak diisi	target tidak diisi	16	5,149,378,150	32.00	51.49	-	
-	-	-	-	Rehabilitasi/Pemeliharaan Berkala Jalan	399	KM	367,635,980,000	773	33,741,150,197	766	13,343,040,000	-	-	-	-	773	33,741,150,197	193.73	9.16	-	
-	-	-	-	Rehabilitasi/ pemeliharaan jembatan	57	unit	57,750,000,000	6	786,056,075	3	414,870,000	-	-	-	-	6	786,056,075	10.53	1.36	-	
-	-	-	-	Rehabilitasi/Pemeliharaan Jalan	-	-	-	-	-	3	4,024,000,400	-	-	-	-	-	-	target tidak diisi	target tidak diisi	-	
Rata-rata capaian kinerja (%)												-	-	-	-	-	-	-	78.75	20.68	-
Predikat kinerja												SR	SR	-	-	-	-	T	SR	-	
-	-	-	-	Program Pengembangan dan Pengelolaan Jaringan Irigasi, Rawa dan Jaringan Pengairan Lainnya	Jumlah daerah jaringan irigasi yang dibangun	95	persen	192,144,000,000	-	73,114,058,438	95	5,126,217,000	-	-	-	-	73,114,058,438	-	-	Dinas PUPR	
-	-	-	-	Jumlah daerah jaringan irigasi yang dikelola	60	persen	-	-	29	-	-	-	-	-	-	-	-	-	-	-	
-	-	-	-	Perencanaan Pembangunan Jaringan Irigasi	21	dokumen	2,770,000,000	14	1,723,590,741	-	-	-	-	target tidak diisi	target tidak diisi	14	1,723,590,741	66.67	62.22	-	
-	-	-	-	Pembangunan pintu air	8	Unit	804,000,000	3	419,852,947	-	-	-	-	target tidak diisi	target tidak diisi	3	419,852,947	37.50	52.22	-	
-	-	-	-	Pelaksanaan Normalisasi Saluran Sungai	61,756	M3	2,779,000,000	13	2,776,234,300	1	611,150,000	-	-	-	-	13	2,776,234,300	0.02	99.90	-	
-	-	-	-	Rehabilitasi/ pemeliharaan jaringan irigasi	5	kegiatan	1,324,000,000	2	1,013,190,000	-	-	-	-	target tidak diisi	target tidak diisi	2	1,013,190,000	40.00	76.52	-	
-	-	-	-	Pembangunan dan peningkatan Jaringan Irigasi	32	D.I	180,088,000,000	110	66,846,222,886	100	3,544,437,000	-	-	-	-	110	66,846,222,886	343.75	37.12	-	
-	-	-	-	Rehabilitasi/ pemeliharaan reservoir	4	kegiatan	906,000,000	-	-	-	-	-	-	target tidak diisi	target tidak diisi	-	-	-	-	-	
-	-	-	-	Rehabilitasi/ pemeliharaan pintu air	5	unit	1,236,000,000	1	334,967,564	1	411,470,000	-	-	-	-	1	334,967,564	20.00	27.10	-	

No	Kode	Usuran/Bidang Usuran Pemerintah Daerah Dan Program/Kegiatan	Indikator Kinerja Program (outcome)/ Kegiatan (output)	Target Kinerja RPJMD pada Tahun 2021 (Akhir Periode RPJMD)		Realisasi Capaian Kinerja RKPD s.d. Tahun Lalu (2019)		Target Kinerja dan Anggaran RKPD Tahun berjalan yang dievaluasi (2020)		Realisasi Capaian Kinerja dan Anggaran RKPD yang dievaluasi (2020)		Tingkat Capaian Kinerja dan Realisasi Anggaran RKPD Tahun 2020 (%)		Realisasi Kinerja dan Anggaran RPJMD s.d. Tahun 2020		Tingkat Capaian Kinerja & Realisasi Anggaran RPJMD s.d. Tahun 2021 (%)		PD Penanggung jawab		
				5		6		7		8		9= 8/7*100%		10=6+8		11= 10/5*100%				
				K	Rp	K	Rp	K	Rp	K	Rp	K	Rp	K	Rp	K	Rp		K	Rp
-	-	-	-	Optimalisasi fungsi jaringan irigasi yang telah dibangun	4	kegiatan	1,594,000,000	-	-	512,470,000	-	-	target tidak diisi	-	-	-	-	-		
-	-	-	-	Penyelenggaraan Komisi Irigasi Kabupaten serta kebijakan pengembangan dan pengelolaan daerah irigasi	2	Kegiatan	300,000,000	-	-	46,690,000	-	-	target tidak diisi	-	-	-	-	-		
-	-	-	-	Pembangunan reservoir	1	unit	343,000,000	-	-	-	-	-	target tidak diisi	target tidak diisi	-	-	-	-		
Rata-rata capaian kinerja (%)												-	-	-	50.79	35.51	-			
Predikat kinerja												SR	SR	-	-	R	SR	-		
-	-	-	-	Program pengendalian banjir	ada	dokumen	93,995,000,000	-	24,298,875,100	ada	1,365,765,900	-	-	-	-	24,298,875,100	-	-	Dinas PUPR	
-	-	-	-	persentase panjang sungai yang dinormalisasi terhadap panjang sungai yang rawan banjir	1	persen	-	-	1	-	-	-	-	-	-	-	-	-		
-	-	-	-	Mengendalikan banjir pada daerah tangkapan air dan badan/badan sungai	1,102	meter	16,527,000,000	180	1,247,430,000	-	-	-	target tidak diisi	target tidak diisi	180	1,247,430,000	16.33	7.55	-	
-	-	-	-	Peningkatan Pembersihan dan Pengerukan Sungai/Kali	126,933	M3	5,712,000,000	6,200	2,730,336,000	200	1,065,680,000	-	-	-	6,200	2,730,336,000	4.88	47.80	-	
-	-	-	-	Pembangunan Prasarana Pengaman Pantai	1,521	meter	22,814,000,000	410	5,670,448,000	-	-	-	target tidak diisi	target tidak diisi	410	5,670,448,000	26.96	24.86	-	
-	-	-	-	Rehabilitasi/Pemeliharaan Prasarana Pengaman Pantai	1	kegiatan	887,000,000	2	1,286,856,000	-	-	-	target tidak diisi	target tidak diisi	2	1,286,856,000	200.00	145.08	-	
-	-	-	-	Perencanaan Pengembangan dan Pengendalian daerah banjir	1	dokumen	219,000,000	2	266,882,000	-	-	-	target tidak diisi	target tidak diisi	2	266,882,000	200.00	121.86	-	
-	-	-	-	Rehabilitasi dan Pemeliharaan bentang dan tanggul sungai	9	kegiatan	975,000,000	7	788,060,000	-	-	-	target tidak diisi	target tidak diisi	7	788,060,000	77.78	80.83	-	
-	-	-	-	Pembuatan Dokumen Lingkungan	21	dokumen	1,065,000,000	1	51,720,000	-	-	-	target tidak diisi	target tidak diisi	1	51,720,000	4.76	4.86	-	
-	-	-	-	Rehabilitasi / Pemeliharaan Sarana dan Prasarana Pengamanan sungai dan pengendalian banjir	10	kegiatan	2,439,000,000	-	-	-	-	-	target tidak diisi	target tidak diisi	-	-	-	-	-	
-	-	-	-	Pembangunan Sarana dan Prasarana Pengamanan sungai dan pengendalian banjir	890	m	43,357,000,000	2	12,257,143,100	2	300,085,900	-	-	-	2	12,257,143,100	0.22	28.27	-	
Rata-rata capaian kinerja (%)												-	-	-	53.09	51.23	-			
Predikat kinerja												SR	SR	-	-	R	R	-		
-	-	1	30	Program Peningkatan Sarana dan Prasarana Kebinarmagaan	100	persen	7,350,000,000	-	1,651,170,600	1	155,475,000	-	39,784,850	-	-	1,690,955,450	-	-	Dinas PUPR	
-	-	-	-	Rehabilitasi / Pemeliharaan Alat-Alat Berat	5	kegiatan	2,925,000,000	3	790,700,600	1	155,475,000	0	39,784,850	25.00	25.59	3	830,485,450	65.00	28.39	-
-	-	-	-	Pengadaan alat-alat berat	2	unit	1,800,000,000	-	-	-	-	-	target tidak diisi	target tidak diisi	-	-	-	-	-	
-	-	-	-	Pengadaan peralatan dan perlengkapan bengkel alat-alat berat	4	paket	1,950,000,000	1	860,470,000	-	-	-	target tidak diisi	target tidak diisi	1	860,470,000	25.00	44.13	-	
-	-	-	-	Rehabilitasi pemeliharaan peralatan dan perlengkapan bengkel alat-alat berat	3	kegiatan	675,000,000	-	-	-	-	-	target tidak diisi	target tidak diisi	-	-	-	-	-	
Rata-rata capaian kinerja (%)												25.00	25.59	-	-	22.50	18.13	-		
Predikat kinerja												SR	SR	-	-	SR	SR	-		
-	-	-	-	Program Perencanaan Pengembangan Wilayah Strategis Cepat Tumbuh	1	dok	291,640,000	-	153,914,800	1	-	-	-	-	-	153,914,800	-	-	Dinas PUPR	
-	-	-	-	Penyusunan Rencana Induk Pengembangan Kawasan Industri Kabupaten	1	dok	291,640,000	1	153,914,800	-	-	-	target tidak diisi	target tidak diisi	1	153,914,800	100.00	52.78	-	
Rata-rata capaian kinerja (%)												-	-	-	-	100.00	52.78	-		
Predikat kinerja												SR	SR	-	-	ST	R	-		
-	-	-	-	Program Penyediaan dan Pengelolaan Air Baku	100	persen	1,460,000,000	-	431,831,772	1	156,000,000	-	-	-	-	431,831,772	-	-	Dinas PUPR	
-	-	-	-	Perencanaan Prasarana Pengambilan dan Saluran Pembawa	12	dokumen	860,000,000	8	431,831,772	-	-	-	target tidak diisi	target tidak diisi	8	431,831,772	66.67	50.21	-	
-	-	-	-	Peningkatan / Rehabilitasi Prasarana Air Baku	2	Kegiatan	200,000,000	-	-	1	156,000,000	-	-	-	-	-	-	-	-	

No	Kode	Usuran/Bidang Usuran Pemerintahan Daerah Dan Program/Kegiatan	Indikator Kinerja Program (outcome)/ Kegiatan (output)	Target Kinerja RPJMD pada Tahun 2021 (Akhir Periode RPJMD)		Realisasi Capaian Kinerja RKPD s.d. Tahun Lalu (2019)		Target Kinerja dan Anggaran RKPD Tahun berjalan yang dievaluasi (2020)		Realisasi Capaian Kinerja dan Anggaran RKPD yang dievaluasi (2020)		Tingkat Capaian Kinerja dan Realisasi Anggaran RKPD Tahun 2020 (%)		Realisasi Kinerja dan Anggaran RPJMD s.d. Tahun 2020		Tingkat Capaian Kinerja & Realisasi Anggaran RPJMD s.d. Tahun 2021 (%)		PD Penanggung jawab		
				5		6		7		8		9= 8/7*100%		10=6+8		11= 10/5*100%				
				K	Rp	K	Rp	K	Rp	K	Rp	K	Rp	K	Rp	K	Rp		K	Rp
-	-	-	-	-	2	Kegiatan	400,000,000	-	-	-	-	-	-	-	-	-	-	-	-	
Rata-rata capaian kinerja (%)												-	-	-	-	22.22	16.74	-		
Predikat kinerja												SR	SR	-	-	SR	SR	-	-	
-	-	-	-	-	100	persen	4,600,000,000	-	967,188,000	1	155,450,000	-	-	-	967,188,000	-	-	-	Dinas PUPR	
Program Pengembangan, Pengelolaan dan Konservasi Sungai, Danau dan Sumber Daya Air Lainnya			Tersedianya air irigasi untuk pertanian rakyat pada sistem irigasi yang sudah ada sesuai dengan kewenangannya																	
Perencanaan Pengembangan, Pengelolaan, Konservasi Sungai, Danau dan Sumber Daya Air Lainnya			Jumlah dokumen perencanaan di hasilkan	3	dokumen	900,000,000	3	766,628,000	-	-	-	-	-	target tidak diisi	target tidak diisi	3	766,628,000	100.00	85.18	
Pembangunan embung, dan bangunan penampung air lainnya			Jumlah embung dibangun	4	unit	3,700,000,000	2	200,560,000	2	155,450,000	-	-	-	-	-	2	200,560,000	50.00	5.42	
Rata-rata capaian kinerja (%)												-	-	-	-	-	75.00	45.30	-	
Predikat kinerja												SR	SR	-	-	-	T	SR	-	-
-	-	1	33	-	100	persen	5,000,000,000	-	557,206,400	1	-	-	-	-	557,206,400	-	-	-	Dinas PUPR	
Program Pembebasan Lahan Pembangunan Jalan dan Jembatan			berkembangnya kawasan strategis kabupaten																	
Persiapan Pembebasan Lahan			Jumlah kegiatan persiapan pembebasan lahan yang dilaksanakan	5	kegiatan	1,000,000,000	3	177,562,000	-	-	-	-	-	target tidak diisi	target tidak diisi	3	177,562,000	60.00	17.76	
Ganti Rugi Pembebasan Lahan			Persentase pelaksanaan ganti rugi untuk pembangunan jalan dan jembatan terlaksana	500	persen	4,000,000,000	103	379,644,400	-	-	-	-	-	target tidak diisi	target tidak diisi	103	379,644,400	20.60	9.49	
Rata-rata capaian kinerja (%)												-	-	-	-	-	40.30	13.62	-	
Predikat kinerja												SR	SR	-	-	-	SR	SR	-	-
-	-	-	-	-	10	kebijakan	10,200,000,000	-	1,268,577,886	8	478,800,000	-	-	-	1,268,577,886	-	-	-	Dinas PUPR	
Program Perencanaan Tata Ruang			Jumlah kebijakan tata ruang yang ditetapkan																	
Pemuktahiran RDTR			Jumlah kegiatan yang dilaksanakan	1	Kegiatan	440,000,000	2	382,167,941	-	-	-	-	-	target tidak diisi	target tidak diisi	2	382,167,941	200.00	86.86	
DED Kota Pusaka			Jumlah dokumen tersusun	1	dokumen	560,000,000	-	-	-	-	-	-	-	target tidak diisi	target tidak diisi	-	-	-	-	
Penyusunan rencana teknis ruang kawasan			Jumlah dokumen tersusun	4	Dokumen	1,700,000,000	1	262,676,773	1	160,125,000	-	-	-	-	-	1	262,676,773	25.00	15.45	
Penyusunan Rencana Detail Tata Ruang Kawasan			Jumlah dokumen yang tersusun	6	dokumen	2,900,000,000	4	487,083,172	-	-	-	-	-	target tidak diisi	target tidak diisi	4	487,083,172	66.67	16.80	
Updating Penggunaan Lahan (Existing)			Jumlah kegiatan yang dilaksanakan	3	Kegiatan	670,000,000	1	105,950,000	-	-	-	-	-	target tidak diisi	target tidak diisi	1	105,950,000	33.33	15.81	
Perencanaan Ruang Terbuka Hijau (RTH)			Jumlah dokumen tersusun	7	Dokumen	870,000,000	1	30,700,000	-	-	-	-	-	target tidak diisi	target tidak diisi	1	30,700,000	14.29	3.53	
Survey dan pemetaan			Jumlah kegiatan yang dilaksanakan	4	kegiatan	1,100,000,000	-	-	1	156,375,000	-	-	-	-	-	-	-	-	-	
Revisi tentang rencana tata ruang			Jumlah dokumen revisi yang disusun	6	dokumen	1,960,000,000	-	-	1	162,300,000	-	-	-	-	-	-	-	-	-	
Rata-rata capaian kinerja (%)												-	-	-	-	-	42.41	17.31	-	
Predikat kinerja												SR	SR	-	-	-	SR	SR	-	-
-	-	-	-	-	100	persen	1,600,000,000	-	89,200,000	1	586,661,810	-	-	-	89,200,000	-	-	-	Dinas PUPR	
Program Inspeksi kondisi jalan dan jembatan			Persentase temuan hasil inspeksi kondisi jalan dan jembatan yang ditindaklanjuti																	
Inspeksi Kondisi Jalan			DATABASE kondisi jalan kewenangan yang tersusun	2	dokumen	600,000,000	2	44,600,000	-	-	-	-	-	target tidak diisi	target tidak diisi	2	44,600,000	100.00	7.43	
Inspeksi Kondisi Jembatan			DATABASE kondisi jembatan yang tersusun	2	dokumen	200,000,000	2	44,600,000	-	-	-	-	-	target tidak diisi	target tidak diisi	2	44,600,000	100.00	22.30	
Rata-rata capaian kinerja (%)												-	-	-	-	-	66.67	9.91	-	
Predikat kinerja												SR	SR	-	-	-	S	SR	-	-
-	-	-	-	-	28	KM	15,660,000,000	-	919,279,000	28	2,215,510,000	-	-	-	919,279,000	-	-	-	Dinas PUPR	
Program Pembangunan Jalan Inspeksi Irigasi/sawah			Panjang jalan inspeksi irigasi yang dibangun																	
Rata-rata capaian kinerja (%)												-	-	-	-	-	8.72	5.87	-	
Predikat kinerja												SR	SR	-	-	-	SR	SR	-	-
-	-	-	-	-	100	persen	3,000,000,000	-	6,674,199,760	1	4,693,550,000	-	-	-	6,674,199,760	-	-	-	Dinas PUPR	
Program pembangunan saluran drainase/gorong-gorong			persentase titik/lokasi/kawasan rawan banjir yang memiliki sistem drainase yang baik																	
Perencanaan pembangunan saluran drainase/gorong-gorong			Persentase titik/lokasi/kawasan rawan banjir yang memiliki sistem drainase yang baik	-	-	-	-	-	-	-	-	-	-	-	-	-	-	-	-	
Pembangunan Saluran Drainase/Gorong-Gorong			Panjang saluran terbangun	1,500	m	2,500,000,000	16,115	6,674,199,760	16,099	4,693,550,000	-	-	-	-	16,115	6,674,199,760	1,074.33	266.97		
Normalisasi Saluran Drainase			persentase saluran drainase yang dinormalisasi	11,000	M	500,000,000	-	-	-	-	-	-	-	target tidak diisi	target tidak diisi	-	-	-	-	
Rata-rata capaian kinerja (%)												-	-	-	-	-	537.17	133.48	-	
Predikat kinerja												SR	SR	-	-	-	ST	ST	-	-

No	Kode	Usuran/Bidang Usuran Pemerintahan Daerah Dan Program/Kegiatan	Indikator Kinerja Program (outcome)/ Kegiatan (output)	Target Kinerja RPJMD pada Tahun 2021 (Akhir Periode RPJMD)			Realisasi Capaian Kinerja RKPD s.d. Tahun Lalu (2019)		Target Kinerja dan Anggaran RKPD Tahun berjalan yang dievaluasi (2020)		Realisasi Capaian Kinerja dan Anggaran RKPD yang dievaluasi (2020)		Tingkat Capaian Kinerja dan Realisasi Anggaran RPJMD Tahun 2020 (%)		Realisasi Kinerja dan Anggaran RPJMD s.d. Tahun 2020		Tingkat Capaian Kinerja & Realisasi Anggaran RPJMD s.d. Tahun 2021 (%)		PD Penanggung jawab	
				5			6		7		8		9= 8/7*100%		10=6+8		11= 10/5*100%			
				K	Rp		K	Rp	K	Rp	K	Rp	K	Rp	K	Rp	K	Rp		K
-	-	-	Program Pembangunan Turap/Talud/Brojong	Terkendalinya dampak kerusakan pantai	100	persen	7,555,000,000	-	1,090,153,000	1	2,320,830,000	-	-	-	-	-	1,090,153,000	-	-	Dinas PUPR
-	-	-	Perencanaan Pembangunan Turap/Talud/Brojong	jumlah dokumen yang dihasilkan	7	dok	350,000,000	1	188,503,000	-	-	-	-	target tidak diisi	target tidak diisi	1	188,503,000	14.29	53.86	-
-	-	-	Pembangunan turap/talud /brojong	Panjang Talud Terbangun	180	meter	2,705,000,000	-	-	-	-	-	-	target tidak diisi	target tidak diisi	-	-	-	-	-
-	-	-	Rehabilitasi/Pemeliharaan Prasarana Pengaman Pantai	Jumlah kegiatan yang dilaksanakan	3	kegiatan	1,500,000,000	-	-	-	205,775,000	-	-	target tidak diisi	-	-	-	-	-	-
-	-	-	Pembangunan Prasarana Pengaman Pantai	Panjang talud terbangun	201	m	3,000,000,000	66	901,650,000	66	2,115,055,000	-	-	-	-	66	901,650,000	32.84	30.06	-
Rata-rata capaian kinerja (%)												-	-	-	-	-	11.78	20.98	-	
Predikat kinerja												SR	SR	-	-	-	SR	SR	-	
-	-	-	Program Pemanfaatan ruang	Persentase jumlah badan usaha yang penggunaan lahan usaha nya sesuai RTRWK	80	persen	2,000,000,000	-	328,385,000	1	115,000,000	-	3,300,000	-	-	-	331,685,000	-	-	Dinas PUPR
-	-	-	Penyusunan norma, standar dan kriteria pemanfaatan ruang	Jumlah dokumen tersusun	1	dokumen	90,000,000	-	-	-	-	-	-	target tidak diisi	target tidak diisi	-	-	-	-	-
-	-	-	Survey dan Pemetaan Pemanfaatan Ruang	Jumlah kegiatan yang dilaksanakan	4	kegiatan	520,000,000	3	102,050,000	-	-	-	-	target tidak diisi	target tidak diisi	3	102,050,000	75.00	19.63	-
-	-	-	Penyelenggaraan BKPRD	Jumlah rapat BKPRD yang dilaksanakan	120	kali	370,000,000	48	226,335,000	24	115,000,000	6	3,300,000	25.00	2.87	54	229,635,000	45.00	62.06	-
-	-	-	Penyelenggaraan Koordinasi Penataan Ruang Daerah	Jumlah rapat BKPRD/TKPRD yang dilaksanakan	72	kali	1,020,000,000	-	-	-	-	-	-	target tidak diisi	target tidak diisi	-	-	-	-	-
Rata-rata capaian kinerja (%)												25.00	2.87	-	-	-	30.00	20.42	-	
Predikat kinerja												SR	SR	-	-	-	SR	SR	-	
-	-	-	Program pengendalian pemanfaatan ruang	Persentase pengajuan permohonan rekomendasi pemanfaatan ruang yang bermasalah	4	Persen	3,850,000,000	-	29,905,000	0	132,800,000	-	-	-	-	-	29,905,000	-	-	Dinas PUPR
-	-	-	pengawasan pemanfaatan ruang	Jumlah kegiatan yang dilaksanakan	4	Kegiatan	2,250,000,000	2	29,905,000	1	32,000,000	-	-	-	-	2	29,905,000	50.00	1.33	-
-	-	-	Sosialisasi kebijakan pengendalian pemanfaatan ruang	Jumlah kegiatan yang dilaksanakan	4	kegiatan	1,600,000,000	-	-	-	100,800,000	-	-	target tidak diisi	-	-	-	-	-	-
Rata-rata capaian kinerja (%)												-	-	-	-	-	25.00	0.66	-	
Predikat kinerja												SR	SR	-	-	-	SR	SR	-	
JUMLAH ANGGARAN DAN REALISASI DARI SELURUH PROGRAM										74,099,150,400	-	656,655,340	-	-	-	319,899,350,885	-	-	-	
TOTAL RATA-RATA CAPAIAN KINERJA DAN ANGGARAN DARI SELURUH PROGRAM										4.21	2.30	-	-	-	69.91	35.93	-			
PREDIKAT KINERJA DARI SELURUH PROGRAM URUSAN PEKERJAAN UMUM DAN PENATAAN RUANG										SR	SR	-	-	-	S	SR	-			
-	-	-	PERUMAHAN DAN KAWASAN PERMUKIMAN	-	-	-	-	-	-	-	-	-	-	-	-	-	-	-	-	-
-	-	-	Program Pelayanan Administrasi Perkantoran	Persentase pemenuhan layanan administrasi perkantoran	100	%	5,561,000,000	-	5,089,733,788	1	2,258,650,000	-	552,047,118	-	-	-	5,641,780,906	-	-	Dinas Perkimhub
-	-	-	Penyediaan jasa surat menyurat	Pembayaran Honorarium PHL	732	ob	1,289,550,000	424	719,868,650	168	446,700,000	45	91,975,000	26.79	20.59	469	811,843,650	64.07	62.96	-
-	-	-	Penyediaan jasa komunikasi, sumber daya air dan listrik	Pembayaran Komunikasi, Sumber Daya Air dan Listrik	60	Bulan	367,400,000	36	157,400,288	12	64,200,000	3	13,194,383	25.00	20.55	39	170,594,671	65.00	46.43	-
-	-	-	Penyediaan jasa keamanan kantor	Pembayaran Honorarium PHL	600	ob	767,953,000	350	590,900,000	120	294,200,000	33	70,800,000	27.50	24.07	383	661,700,000	63.83	86.16	-
-	-	-	Penyediaan jasa pemeliharaan dan perizinan kendaraan dinas/operasional	Pembayaran Honorarium PHL	168	ob	357,710,000	72	138,276,000	36	99,600,000	6	15,803,700	16.67	15.87	78	154,079,700	46.43	43.07	-
-	-	-	Penyediaan jasa administrasi keuangan	Pembayaran STNK Kendaraan Dinas	83	unit	-	-	-	-	-	-	-	-	-	-	-	-	-	-
-	-	-	Penyediaan jasa administrasi keuangan	Pembayaran Honorarium PHL	300	ob	499,650,000	168	310,800,000	60	140,450,000	15	33,735,000	25.00	24.02	183	344,535,000	61.00	68.96	-
-	-	-	Penyediaan jasa kebersihan kantor	tersedianya alat kebersihan kantor	160	item	-	-	-	-	-	-	-	-	-	-	-	-	-	-
-	-	-	Penyediaan jasa administrasi keuangan	Pembayaran Honorarium PHL	120	ob	275,649,500	72	112,711,600	24	73,700,000	6	14,164,000	25.00	19.22	78	126,875,600	65.00	46.03	-
-	-	-	Penyediaan alat tulis kantor	Jumlah Alat Tulis Kantor	60	Bulan	235,000,000	36	194,439,000	12	60,000,000	3	15,127,500	25.00	25.21	39	209,566,500	65.00	89.18	-
-	-	-	Penyediaan barang cetakan dan penggandaan	Jumlah Barang Cetak dan Penggandaan	60	Bulan	300,000,000	36	322,586,000	12	133,500,000	3	17,677,300	25.00	13.24	39	340,263,300	65.00	113.42	-
-	-	-	Penyediaan komponen instalasi listrik/penerangan bangunan kantor	Jumlah Komponen Instalasi Listrik/Penerangan	60	Bulan	45,200,000	30	13,779,000	12	15,000,000	3	2,230,000	25.00	14.87	33	16,009,000	55.00	35.42	-
-	-	-	Penyediaan peralatan dan perlengkapan kantor	Tersedianya Peralatan dan Perlengkapan Gedung Kantor	69	unit	400,000,000	54	333,386,500	14	99,000,000	9	83,851,120	64.29	84.70	63	417,237,620	91.30	104.31	-
-	-	-	Penyediaan bahan bacaan dan peraturan perundang-undangan	Tersedianya Bahan Bacaan dan Peraturan perundang-undangan	60	Bulan	32,880,000	36	6,510,000	12	4,800,000	3	600,000	25.00	12.50	39	7,110,000	65.00	21.62	-
-	-	-	Penyediaan makanan dan minuman	Tersedianya Makan dan Minuman	60	Bulan	229,997,500	36	205,905,500	12	40,000,000	3	7,419,000	25.00	18.55	39	213,324,500	65.00	92.75	-
-	-	-	Rapat-rapat koordinasi dan konsultasi ke luar daerah	Tersedianya Rapat - Rapat Koordinasi dan Konsultasi Keluar Daerah/Dalam	60	Bulan	735,000,000	36	1,983,171,250	12	780,000,000	3	185,470,115	25.00	23.78	39	2,168,641,365	65.00	295.05	-
-	-	-	Penyediaan peralatan rumah tangga	Tersedianya Peralatan Rumah Tangga	17	item	25,010,000	-	-	6	7,500,000	-	-	-	-	-	-	-	-	-
Rata-rata capaian kinerja (%)												24.02	21.14	-	-	-	55.78	73.69	-	

No	Kode	Usuran/Bidang Urusan Pemerintahan Daerah Dan Program/Kegiatan	Indikator Kinerja Program (outcome)/ Kegiatan (output)	Target Kinerja RPJMD pada Tahun 2021 (Akhir Periode RPJMD)			Realisasi Capaian Kinerja RPKD s.d. Tahun Lalu (2019)		Target Kinerja dan Anggaran RPKD Tahun berjalan yang dievaluasi (2020)		Realisasi Capaian Kinerja dan Anggaran RPKD yang dievaluasi (2020)		Tingkat Capaian Kinerja dan Realisasi Anggaran RPKD Tahun 2020 (%)		Realisasi Kinerja dan Anggaran RPJMD s.d. Tahun 2020		Tingkat Capaian Kinerja & Realisasi Anggaran RPJMD s.d. Tahun 2021 (%)		PD Penanggung jawab	
				5			6		7		8		9= 8/7*100%		10=6+8		11= 10/5*100%			
				K	Rp		K	Rp	K	Rp	K	Rp	K	Rp	K	Rp	K	Rp		K
-	-	-	-	Penyediaan sarana air bersih dan sanitasi dasar terutama bagi masyarakat miskin (DAK)	Tersedianya Sarana dan Prasarana Air Bersih dan Sanitasi Dasar Terutama bagi Masyarakat Miskin	8	Paket	1,300,000,000	-	-	-	-	target tidak diisi	target tidak diisi	-	-	-	-	-	
-	-	-	-	Peningkatan cakupan sistem air minum (DAK)	Pengembangan Jaringan Distribusi sampai dengan Pipa Tersier	600	SR	500,000,000	-	-	-	-	target tidak diisi	target tidak diisi	-	-	-	-	-	
-	-	-	-	Penyediaan prasarana dan sarana air minum bagi masyarakat berpenghasilan rendah	Tersedianya Prasarana dan Sarana Air Minum bagi Masyarakat Berpenghasilan Rendah	450	SR	800,000,000	1	2,310,000	-	-	target tidak diisi	target tidak diisi	1	2,310,000	0.22	0.29	-	
-	-	-	-	Penyediaan prasarana dan sarana air limbah	Tersedianya Sarana dan Prasarana Air Limbah	123	Unit	600,000,000	43	290,579,542	52	1,696,832,000	-	-	43	290,579,542	34.96	48.43	2 unit wc portable dan 50 unit jamban individual	
-	-	-	-	Pengembangan teknologi pengolahan air minum dan air limbah	Terlaksananya Pengembangan Teknologi Pengolahan Air Minum dan Air Limbah	1	paket	50,000,000	-	-	-	-	target tidak diisi	target tidak diisi	-	-	-	-	-	
-	-	-	-	Fasilitasi pembinaan teknik pengolahan air limbah	Tersedianya Fasilitasi Pembinaan teknik Pengolahan Air Limbah	1	Keg	50,000,000	-	-	-	-	target tidak diisi	target tidak diisi	-	-	-	-	-	
-	-	-	-	Fasilitasi pembinaan teknik pengolahan air minum	Tersedianya Fasilitas Pembinaan Teknik Pengolahan Air Minum	1	kegiatan	50,000,000	-	-	-	-	target tidak diisi	target tidak diisi	-	-	-	-	-	
-	-	-	-	Pengembangan Sistem Distribusi Air Minum	Terlaksananya Pengembangan Sistem Distribusi Air Minum	2,000	SR	1,395,250,000	550	2,189,403,494	-	-	target tidak diisi	target tidak diisi	550	2,189,403,494	27.50	156.92	-	
-	-	-	-	Pembangunan Jaringan Air Bersih/Air Minum (DAK)	Terlaksananya Pembangunan Jaringan Air Bersih/Air Minum	800	SR	2,575,800,000	200	1,217,166,376	-	-	target tidak diisi	target tidak diisi	200	1,217,166,376	25.00	47.25	-	
-	-	-	-	Penyusunan Rencana Tata Bangunan dan Lingkungan	Tersedianya Dokumen RTBL Kluster Cina	1	Dokumen	478,950,000	1	399,099,000	-	-	target tidak diisi	target tidak diisi	1	399,099,000	100.00	83.33	-	
-	-	-	-	Rehabilitasi/ pemeliharaan sarana dan prasarana air minum	Terpeliharanya Sarana dan Prasarana Air Minum	1	Paket	100,000,000	-	-	-	-	target tidak diisi	target tidak diisi	-	-	-	-	-	
-	-	-	-	Rehabilitasi/ pemeliharaan sarana dan prasarana air limbah	Terpeliharanya Sarana dan Prasarana Air Limbah	1	Paket	100,000,000	-	-	-	-	target tidak diisi	target tidak diisi	-	-	-	-	-	
-	-	-	-	Pembangunan Drainase Lingkungan Perumahan	Terlaksananya Pembangunan Drainase Lingkungan Perumahan	1,900	Meter	600,000,000	-	-	-	-	target tidak diisi	target tidak diisi	-	-	-	-	-	
-	-	-	-	Penyusunan dokumen Perumahan dan Permukiman	Tersusunnya Dokumen Perumahan dan Permukiman	4	Dokumen	300,000,000	-	2	734,011,750	-	-	-	-	-	-	-	1 dok.1 draft perda	
-	-	-	-	Pembangunan sarpras air bersih lingkungan perumahan	Terlaksananya Pembangunan Sarpras Air Bersih Lingkungan Perumahan	2	Unit	300,000,000	-	-	-	-	target tidak diisi	target tidak diisi	-	-	-	-	-	
-	-	-	-	Penyusunan DED Perumahan	Terlaksananya Penyusunan DED Perumahan	2	Dokumen	100,000,000	-	-	-	-	target tidak diisi	target tidak diisi	-	-	-	-	-	
-	-	-	-	Penataan Ruang Terbuka	Terlaksananya Pembangunan Fisik Ruang Terbuka	2	Kegiatan	100,000,000	-	-	-	-	target tidak diisi	target tidak diisi	-	-	-	-	-	
-	-	-	-	Penyusunan DED Kluster Cina	Tersedianya Dokumen DED Kluster Cina	2	Dokumen	300,000,000	-	-	-	-	target tidak diisi	target tidak diisi	-	-	-	-	-	
-	-	-	-	Pemeliharaan drainase lingkungan perumahan	Terpeliharanya Drainase Lingkungan Perumahan	600	Meter	400,000,000	600	162,440,000	650	404,133,000	-	-	600	162,440,000	100.00	40.61	-	
-	-	-	-	Penambahan Jaringan Sarana Air Limbah	Terpasangnya Sambungan Rumah	400	SR	400,000,000	-	-	-	-	target tidak diisi	target tidak diisi	-	-	-	-	-	
-	-	-	-	Pembangunan Fisik di Kawasan Kota Pusaka	Terbangunnya Fisik di Kawasan Kota Pusaka	2	Paket	350,000,000	-	-	-	-	target tidak diisi	target tidak diisi	-	-	-	-	-	
-	-	-	-	Pengembangan Jaringan Perpipaan SPAM	Tersedianya Jaringan Perpipaan SPAM	1,200	SR	500,000,000	-	-	152	2,748,366,000	-	-	-	-	-	-	-	
-	-	-	-	Peningkatan Kapasitas SPAM/Uprating IPA SPAM	Meningkatnya Kapasitas SPAM /Uprating IPA SPAM	1,200	SR	600,000,000	-	-	-	-	target tidak diisi	target tidak diisi	-	-	-	-	-	
-	-	-	-	Pembangunan Tangki Septik Skala Individual Perdesaan Minimal 50 KK	Tersedianya Prasarana Penampungan Air Limbah	150	unit	650,000,000	-	-	310	2,751,378,000	-	0.79	-	21,707,346	-	3.34	-	
-	-	-	-	Pengadaan Truk Tinja	Tersedianya Sarana Angkut Air Limbah	2	Unit	300,000,000	2	1,039,945,560	-	-	-	target tidak diisi	target tidak diisi	2	1,039,945,560	100.00	346.65	-
-	-	-	-	DED Ruang Terbuka	Tersedianya Dokumen DED Taman Wilhelmina	1	Dokumen	100,000,000	1	97,230,000	-	-	-	target tidak diisi	target tidak diisi	1	97,230,000	100.00	97.23	-
-	-	-	-	Pembangunan Sanimas	Terlaksananya Pembangunan sanimas	2	Paket	500,000,000	-	-	-	-	target tidak diisi	target tidak diisi	-	-	-	-	-	
Rata-rata capaian kinerja (%)												-	0.16	-	-	28.13	34.40	-		
Predikat kinerja												SR	SR	-	-	SR	SR	-		
-	-	-	-	Program peningkatan kualitas permukiman kumuh	Persentase Berkurangnya Luasan Permukiman Kumuh di Kawasan Perkotaan	20	%	1,800,000,000	-	857,879,543	0	200,740,000	-	-	-	857,879,543	-	-	Dinas Perkimhub	
-	-	-	-	Penyusunan Database perumahan berdasarkan fisik bangunan	Tersusunnya Dokumen Database Perumahan Berdasarkan Fisik Bangunan	1	Dokumen	200,000,000	1	127,015,000	-	-	target tidak diisi	target tidak diisi	1	127,015,000	100.00	63.51	-	
-	-	-	-	Updating Database perumahan berdasarkan fisik bangunan	Terlaksananya Updating Database Perumahan Berdasarkan Fisik Bangunan	1	Dokumen	100,000,000	1	43,450,000	-	-	target tidak diisi	target tidak diisi	1	43,450,000	100.00	43.45	-	
-	-	-	-	Rehabilitasi saluran drainase/ Gorong-gorong	Terlaksananya Rehabilitasi Saluran Drainase dan Gorong-gorong	400	Meter	130,000,000	100	29,669,000	-	-	target tidak diisi	target tidak diisi	100	29,669,000	25.00	22.82	-	

No	Kode	Urusan/Bidang Urusan Pemerintah Daerah Dan Program/Kegiatan	Indikator Kinerja Program (outcome)/ Kegiatan (output)	Target Kinerja RPJMD pada Tahun 2021 (Akhir Periode RPJMD)		Realisasi Capaian Kinerja RKPd s.d. Tahun Lalu (2019)		Target Kinerja dan Anggaran RKPd Tahun berjalan yang dievaluasi (2020)		Realisasi Capaian Kinerja dan Anggaran RKPd yang dievaluasi (2020)		Tingkat Capaian Kinerja dan Realisasi Anggaran RKPd Tahun 2020 (%)		Realisasi Kinerja dan Anggaran RPJMD s.d. Tahun 2020		Tingkat Capaian Kinerja & Realisasi Anggaran RPJMD s.d. Tahun 2021 (%)		PD Penanggung jawab					
				5		6		7		8		9= 8/7*100%		10=6+8		11= 10/5*100%							
				K	Rp	K	Rp	K	Rp	K	Rp	K	Rp	K	Rp	K	Rp		K	Rp			
-	-	-	-	-	Rehabilitasi Siring dan Normalisasi	Terlaksananya Rehabilitasi Siring dan Normalisasi	500	Meter	196,160,000	500	190,079,000	-	-	-	-	-	-	-	-	-	-		
-	-	-	-	-	Penyusunan DED Kawasan Kumuh Kab. Bangka Barat	Tersusunnya DED Kawasan Kumuh Kab. Bangka Barat	2	Dokumen	100,000,000	1	77,350,000	-	-	-	-	-	-	-	-	-	-		
-	-	-	-	-	Pembangunan jalan setapak	Terlaksananya Pembangunan Jalan Setapak	740	Meter	573,840,000	140	345,649,000	-	-	-	-	-	-	-	-	-	-		
-	-	-	-	-	Pembangunan/rehab sarana dan prasarana di kawasan kumuh	Terlaksananya Rehab Sarana dan Prasarana di Kawasan Kumuh	3	Paket	150,000,000	1	44,667,543	2	200,740,000	-	-	-	-	-	-	-	-		
-	-	-	-	-	Perencanaan pembangunan saluran drainase/ gorong-gorong	Tersusunnya Dokumen Perencanaan Pembangunan Saluran Drainase/Gorong 0 gorong	1	Dokumen	50,000,000	-	-	-	-	-	-	-	-	-	-	-	-		
-	-	-	-	-	Pembangunan saluran drainase/ gorong-gorong	Terlaksananya Pembangunan Saluran Drainase/Gorong 0 gorong	300	Meter	100,000,000	-	-	-	-	-	-	-	-	-	-	-	-		
-	-	-	-	-	Pembangunan PSU Perumahan di kawasan kumuh	Terlaksananya Pembangunan PSU Rumah di Kawasan Kumuh	2	Paket	100,000,000	-	-	-	-	-	-	-	-	-	-	-	-		
-	-	-	-	-	Pengadaan Hydran Kebakaran	Terlaksananya Pengadaan hydran Kebakaran	2	Unit	100,000,000	-	-	-	-	-	-	-	-	-	-	-	-		
Rata-rata capaian kinerja (%)												-	-	-	-	-	38.84	35.82	-	-			
Predikat kinerja												SR	SR	-	-	-	SR	SR	-	-			
-	-	-	-	-	Program pengelolaan areal pemakaman	Terkelolanya Areal Pemakaman	100	%	8,000,000,000	-	598,383,000	1	30,220,000	-	-	-	-	-	-	-	-	Dinas Perkimhub	
-	-	-	-	-	Pembangunan Sarana dan Prasarana Pemakaman	Terbangunnya Sarana dan Prasarana Pemakaman	3,540	Meter	7,400,000,000	540	598,383,000	-	-	-	-	-	-	-	-	-	-	-	
-	-	-	-	-	Pemeliharaan sarana dan prasarana pemakaman	Terpeliharanya Sarana dan Prasarana Pemakaman	1,000	Meter	600,000,000	-	-	120	30,220,000	-	-	-	-	-	-	-	-	-	
Rata-rata capaian kinerja (%)												-	-	-	-	-	7.63	4.04	-	-			
Predikat kinerja												SR	SR	-	-	-	SR	SR	-	-			
-	-	-	-	-	Program perbaikan perumahan akibat bencana alam/sosial	Persentase Rumah Korban Bencana yang Mendapatkan Bantuan rehabilitasi Rumah sesuai standart rumah layak huni	100	%	15,000,000,000	-	1,930,164,921	1	2,497,912,200	-	-	-	-	-	-	-	-	Dinas Perkimhub	
-	-	-	-	-	Rehabilitasi/Perbaikan Perumahan Akibat Bencana Alam/Sosial	Terlaksananya Rehabilitasi/Perbaikan Perumahan Akibat Bencana Alam/Sosial	171	Rumeh	3,142,650,000	4	103,154,869	4	98,700,000	-	-	-	-	-	-	-	-	-	
-	-	-	-	-	Pembangunan Rumah Layak Huni (hibah)	Terlaksananya Pembangunan Rumah Layak Huni	241	Unit	6,841,625,000	38	1,499,674,200	-	-	-	-	-	-	-	-	-	-	-	
-	-	-	-	-	Pelaksanaan Pengembangan Perumahan Masyarakat (BOP BPS)	Terlaksananya Fasilitas Pengembangan Perumahan Masyarakat (BOP BPS)	20	Kecamatan	445,100,000	8	28,050,000	4	55,775,000	-	-	8,675,000	-	-	15.55	8	36,725,000	40.00	8.25
-	-	-	-	-	Dana Pendamping Bantuan Stimulan Perumahan Swadaya (Rumah Tidak Layak Huni)/hibah	Tersebidanya Dana Pendamping Bantuan Stimulan Perumahan Swadaya (Rumah Tidak Layak Huni)/hibah	30	Unit	340,075,000	-	-	-	-	-	-	-	-	-	-	-	-	-	
-	-	-	-	-	Peningkatan Kualitas Rumah	Meningkatnya Kualitas Rumah di Wilayah Kabupaten Bangka Barat	70	Rumah	1,180,550,000	216	299,285,852	122	2,343,437,200	-	-	11,525,000	-	-	0.49	216	310,810,852	308.57	26.33
-	-	-	-	-	Pembangunan baru Rumah Sederhana Sehat	Terlaksananya Pembangunan Baru Rumah Sederhana Sehat	90	Unit	2,900,000,000	-	-	-	-	-	-	-	-	-	-	-	-	-	
-	-	-	-	-	Sosialisasi Program Perumahan	Terlaksananya Sosialisasi Program Perumahan	3	keg	150,000,000	-	-	-	-	-	-	-	-	-	-	-	-	-	
Rata-rata capaian kinerja (%)												-	5.35	-	-	-	52.38	8.54	-	-			
Predikat kinerja												SR	SR	-	-	-	R	SR	-	-			
-	-	-	-	-	Program pembangunan infrastruktur pedesaan	Persentase Desa dengan Infrastruktur Dasar yang Memadai	85	%	76,892,500,000	-	15,872,328,428	1	3,777,756,200	-	-	37,467,641	-	-	-	-	-	-	Dinas Perkimhub
-	-	-	-	-	Pembangunan Jalan dan Jembatan Pedesaan	Terlaksananya Pembangunan Jalan dan Jembatan Pedesaan	6,421	Meter	14,249,500,000	6,096	4,799,194,000	-	-	-	-	-	-	-	-	-	-	-	-
-	-	-	-	-	RPJMD KeOCiptakarya	Tersusunnya Dokumen RPJMD KeOCiptakarya	1	Dokumen	1,363,643,100	1	311,634,900	-	-	-	-	-	-	-	-	-	-	-	
-	-	-	-	-	Peningkatan Jalan Pedesaan	Terlaksananya Peningkatan Jalan Pedesaan	9,692	Meter	11,500,000,000	6,960	5,528,923,700	-	-	-	-	-	-	-	-	-	-	-	
-	-	-	-	-	Pembangunan Sarpras Air Bersih Pedesaan	Terlaksananya Pembangunan Sarpras Air Bersih Pedesaan	10	Desa	9,838,856,900	2	1,093,806,900	3	598,680,000	-	-	-	-	-	-	-	-	-	-
-	-	-	-	-	Pelaksanaan Penyediaan Air Minum dan Sanitasi Berbasis Masyarakat	Terlaksananya Fasilitas PAMSIMAS III	300	%	2,190,500,000	200	396,163,306	-	-	-	-	-	-	-	-	-	-	-	-
-	-	-	-	-	Rehabilitasi /Pemeliharaan Jalan dan Jembatan Pedesaan	Terpeliharanya Jalan dan Jembatan Pedesaan	500	Meter	1,000,000,000	-	-	-	-	-	-	-	-	-	-	-	-	-	
-	-	-	-	-	Rehab/Pemeliharaan rutin jalan lingkungan dalam kabupaten	Terpeliharanya Jalan Lingkungan dalam Kabupaten	3	Km	6,000,000,000	1	496,531,600	-	-	-	-	-	-	-	-	-	-	-	
-	-	-	-	-	fasilitas pembangunan dan pengembangan infrastruktur pedesaan (BOP PIP. untuk 3 Program)	Terlaksananya Fasilitas Pengembangan Infrastruktur Pedesaan	24	Kecamatan	2,250,000,000	12	65,700,000	6	257,650,000	-	-	-	-	-	-	-	-	-	-

No	Kode	Usuran/Bidang Usuran Pemerintahan Daerah Dan Program/Kegiatan	Indikator Kinerja Program (outcome)/ Kegiatan (output)	Target Kinerja RPJMD pada Tahun 2021 (Akhir Periode RPJMD)			Realisasi Capaian Kinerja RPKD s.d. Tahun Lalu (2019)		Target Kinerja dan Anggaran RPKD Tahun berjalan yang dievaluasi (2020)		Realisasi Capaian Kinerja dan Anggaran RPKD yang dievaluasi (2020)		Tingkat Capaian Kinerja dan Realisasi Anggaran RPKD Tahun 2020 (%)		Realisasi Kinerja dan Anggaran RPJMD s.d. Tahun 2020		Tingkat Capaian Kinerja & Realisasi Anggaran RPJMD s.d. Tahun 2021 (%)		PD Penanggung jawab			
				5			6		7		8		9= 8/7*100%		10=6+8		11= 10/5*100%					
				K	Rp		K	Rp	K	Rp	K	Rp	K	Rp	K	Rp	K	Rp		K	Rp	
-	-	-	-	-	Penataan Lingkungan Pemukiman Penduduk Perdesaan	Terlaksananya Penataan Lingkungan Pemukiman Penduduk Perdesaan	20	Unit	10,000,000,000	-	-	-	-	-	-	-	-	-	-	-	-	
-	-	-	-	-	Rehabilitasi/ pemeliharaan sarana dan prasarana air bersih perdesaan	Terpeliharanya Sarana dan Prasarana Air Bersih	2	Paket	4,000,000,000	-	-	-	-	-	-	-	-	-	-	-	-	
-	-	-	-	-	Pembangunan Pagar Sarana Prasarana Ruang Terbuka Publik	Tersedianya Pagar Sarana Prasarana Ruang Terbuka Publik	1	Paket	500,000,000	1	199,255,000	-	-	-	-	-	-	-	-	-	-	
-	-	-	-	-	Peningkatan Kapasitas SPAM/Uprating IPA SPAM (Desa Pasca Pamsimas)	Meningkatnya Kapasitas SPAM/Uprating IPA SPAM (Desa Pasca Pamsimas)	3,156	SR	14,000,000,000	691	2,981,119,022	548	2,921,426,200	-	37,467,641	-	1.28	691	3,018,586,663	21.89	21.56	
Rata-rata capaian kinerja (%)											-	0.43	-	-	-	-	46.55	17.20	-	-		
Predikat kinerja											SR	SR	-	-	-	-	-	-	SR	SR		
JUMLAH ANGGARAN DAN REALISASI DARI SELURUH PROGRAM									65,903,876,150	-	854,629,728	-	-	-	-	42,492,410,480	-	-	-	-		
TOTAL RATA-RATA CAPAIAN KINERJA DAN ANGGARAN DARI SELURUH PROGRAM									8.78	9.35	-	-	-	-	47.05	40.74	-	-				
PREDIKAT KINERJA DARI SELURUH PROGRAM URUSAN PERUMAHAN DAN KAWASAN PERMUKIMAN											SR	SR	-	-	-	-	-	-	SR	SR		
-	-	-	-	-	KETENTERAMAN DAN KETERTIBAN UMUM SERTA PERLINDUNGAN MASYARAKAT	-	-	-	-	-	-	-	-	-	-	-	-	-	-	-	-	
-	-	-	-	-	Program Pelayanan Administrasi Perkantoran	Persentase pemenuhan layanan administrasi perkantoran	100	%	11,663,500,000	-	10,351,173,553	1	5,381,380,000	-	1,146,031,971	-	-	-	-	-	-	Satpol PP dan PB
-	-	-	-	-	Penyediaan jasa surat menyurat	Pembayaran Honorarium PHL	300	ob	394,961,000	180	324,044,000	60	133,000,000	15	31,575,000	25.00	23.74	195	355,619,000	65.00	90.04	
-	-	-	-	-	Penyediaan jasa komunikasi, sumber daya air dan listrik	Pembayaran jasa komunikasi, sumber daya air dan listrik	60	Bulan	167,008,000	36	90,338,091	12	42,000,000	3	5,319,871	25.00	12.67	39	95,667,962	65.00	57.28	
-	-	-	-	-	Penyediaan jasa keamanan kantor	Pembayaran Honorarium PHL	6,852	ob	8,002,869,000	3,147	6,512,700,000	1,608	3,772,600,000	402	829,275,000	25.00	21.98	3,549	7,341,975,000	51.80	91.74	
-	-	-	-	-	Penyediaan jasa pemeliharaan dan perizinan kendaraan dinas/operasional	tersedianya jasa pemeliharaan dan perizinan kendaraan dinas/operasional	60	Bulan	1,513,274,000	36	750,753,450	12	340,090,000	3	59,003,200	25.00	17.35	39	809,756,650	65.00	53.51	
-	-	-	-	-	Penyediaan jasa administrasi keuangan	Pembayaran Honorarium PHL	240	ob	-	-	-	-	-	-	-	-	-	-	-	-	-	
-	-	-	-	-	Penyediaan jasa kebersihan kantor	Pembayaran Honorarium PHL	300	ob	376,195,000	180	348,491,000	60	158,000,000	15	37,575,000	25.00	23.78	195	386,066,000	65.00	102.62	
-	-	-	-	-	Penyediaan alat tulis kantor	Pembayaran Honorarium PHL	120	ob	162,971,000	72	143,802,300	24	61,200,000	6	12,300,000	25.00	20.10	78	156,102,300	65.00	95.79	
-	-	-	-	-	Penyediaan barang cetakan dan penggandaan	Tersedianya alat tulis kantor	60	bulan	97,232,000	36	119,200,000	12	40,000,000	3	-	25.00	-	39	119,200,000	65.00	122.59	
-	-	-	-	-	Penyediaan bahan bacaan dan peraturan perundang-undangan	Tersedianya barang cetakan dan penggandaan kantor	60	bulan	93,444,000	36	84,975,000	12	40,000,000	3	-	25.00	-	39	84,975,000	65.00	90.94	
-	-	-	-	-	Penyediaan makanan dan minuman	Tersedianya bahan bacaan dan peraturan perundang-undangan	60	bulan	16,205,000	36	15,000,000	12	5,000,000	3	-	25.00	-	39	15,000,000	65.00	92.56	
-	-	-	-	-	Rapat-rapat koordinasi dan konsultasi ke luar daerah	Tersedianya makanan dan minuman Kantor	60	bulan	48,616,000	36	303,834,500	12	40,000,000	3	-	25.00	-	39	303,834,500	65.00	624.97	
-	-	-	-	-	Penyediaan Jasa Asuransi jiwa Non PNS	Terlaksananya rapat koordinasi dan konsultasi dalam dan luar daerah	60	bulan	764,383,000	36	1,617,835,212	12	749,490,000	3	170,983,900	25.00	22.81	39	1,788,819,112	65.00	234.02	
-	-	-	-	-	Penyediaan Jasa Asuransi jiwa Non PNS	Terlaksananya jaminan keselamatan /asuransi Tenaga Kerja Anggota Satpol PP, Damkar dan bencana	109	orang	26,342,000	134	40,200,000	-	-	-	-	-	-	-	-	-	-	-
Rata-rata capaian kinerja (%)											25.00	12.95	-	-	-	-	68.73	150.72	-	-		
Predikat kinerja											SR	SR	-	-	-	-	-	-	S	ST		
-	-	-	-	-	Program Peningkatan sarana dan prasarana aparatur	Persentase sarana dan prasarana aparatur dalam kondisi baik	100	%	1,675,200,000	-	924,694,583	1	642,630,000	-	23,877,000	-	-	-	-	-	-	Satpol PP dan PB
-	-	-	-	-	pengadaan kendaraan dinas/operasional	Tersedianya Kendaraan dinas/operasional	19	unit	798,255,000	2	530,369,083	-	504,710,000	-	-	-	-	-	2	530,369,083	10.53	66.44
-	-	-	-	-	Pengadaan perlengkapan gedung kantor	Tersedianya Perlengkapan gedung kantor	6	jenis	129,555,000	1	114,750,000	5	25,000,000	5	23,877,000	100.00	95.51	6	138,627,000	100.00	107.00	
-	-	-	-	-	Pengadaan peralatan gedung kantor	Tersedianya Peralatan gedung kantor	10	jenis	88,825,000	4	77,932,500	-	58,970,000	-	-	-	-	-	4	77,932,500	40.00	87.74
-	-	-	-	-	Pengadaan pameran pembangunan	Terlaksananya pameran pembangunan	5	stand	46,617,000	3	50,000,000	1	15,000,000	-	-	-	-	-	3	50,000,000	60.00	107.26
-	-	-	-	-	Pemeliharaan rutin/berkala gedung kantor	Meningkatkan usaha pemeliharaan terhadap gedung kantor	7	Gedung	56,714,000	4	50,000,000	2	15,000,000	1	50,000,000	-	-	5	50,000,000	71.43	88.16	
-	-	-	-	-	Pemeliharaan rutin/berkala peralatan gedung kantor	Pemeliharaan usaha pemeliharaan terhdpmacam peralatan gedung kantor	40	jenis	68,663,000	34	34,143,000	10	9,900,000	3	30,000,000	-	-	37	34,143,000	92.50	49.73	
-	-	-	-	-	Pembangunan gedung kantor	tersedianya gedung baru	2	gedung	100,000,000	-	-	-	-	-	-	-	-	-	-	-	-	-
-	-	-	-	-	Pengadaan Kartu Anggota dan Id Card pegawai Satpol PP dan Kartu Anggota Lintas	Terperuhnya Kartu Anggota dan ID card Pegawai satpol pp Anggota LINTAS.BNPB.DAMKAR	886	Buah	26,717,000	-	-	-	4,050,000	-	-	-	-	-	-	-	-	-
-	-	-	-	-	Pengadaan Alat/Alat Persenjataan dan Keamanan	Terperuhnya Persenjataan Satpol.pp	70	buah	7,303,000	-	-	-	-	-	-	-	-	-	-	-	-	-
-	-	-	-	-	Pemeliharaan Peralatan Pendukung Pemadam Kebakaran Dan Alat Evakuasi	Terpeliharanya peralatan pendukung pemadam kebakaran dan alat evakuasi	14	unit	15,354,000	13	15,000,000	12	10,000,000	-	-	-	-	-	-	-	-	-
-	-	-	-	-	Pengadaan Alat/Alat Komunikasi	Terperuhnya peralatan komunikasi	40	ht	13,130,000	10	9,600,000	10	-	-	-	-	-	-	-	-	-	-

No	Kode	Usuran/Bidang Usuran Pemerintah Daerah Dan Program/Kegiatan	Indikator Kinerja Program (outcome)/ Kegiatan (output)	Target Kinerja RPJMD pada Tahun 2021 (Akhir Periode RPJMD)		Realisasi Capaian Kinerja RKPd s.d. Tahun Lalu (2019)		Target Kinerja dan Anggaran RKPd Tahun berjalan yang dievaluasi (2020)		Realisasi Capaian Kinerja dan Anggaran RKPd yang dievaluasi (2020)		Tingkat Capaian Kinerja dan Realisasi Anggaran RKPd Tahun 2020 (%)		Realisasi Kinerja dan Anggaran RPJMD s.d. Tahun 2020		Tingkat Capaian Kinerja & Realisasi Anggaran RPJMD s.d. Tahun 2021 (%)		PD Penanggung jawab	
				5		6		7		8		9= 8/7*100%		10=6+8		11= 10/5*100%			
				K	Rp	K	Rp	K	Rp	K	Rp	K	Rp	K	Rp	K	Rp		K
-	-	-	-	-	4	Paket	251,478,000	-	-	-	-	-	-	-	-	-	-	-	-
-	-	-	-	-	11	Jenis	72,589,000	9	42,900,000	9	-	-	-	9	42,900,000	81.82	59.10	-	-
Rata-rata capaian kinerja (%)													25.71	11.94	-	-	44.16	56.63	-
Predikat kinerja													SR	SR	-	-	SR	R	-
-	-	-	-	-	100	%	1,856,000,000	-	584,349,586	1	189,395,000	-	-	-	584,349,586	-	-	-	Satpol PP dan PB
-	-	-	-	-	402	stel	492,226,000	182	147,429,086	-	-	-	-	182	147,429,086	45.27	29.95	-	-
-	-	-	-	-	315	stel	451,074,000	119	176,729,000	-	-	-	-	119	176,729,000	37.78	39.18	-	-
-	-	-	-	-	158	stel	96,423,000	102	48,600,000	25	12,500,000	-	-	102	48,600,000	64.56	50.40	-	-
-	-	-	-	-	375	stel	541,069,000	75	113,102,500	-	147,900,000	-	-	75	113,102,500	20.00	20.90	-	-
-	-	-	-	-	4	stel	68,723,000	5	37,404,000	-	-	-	-	5	37,404,000	125.00	54.43	-	-
-	-	-	-	-	7	stel	82,780,000	5	34,650,000	-	-	-	-	5	34,650,000	71.43	41.86	-	-
-	-	-	-	-	4	kali	123,705,000	2	26,435,000	1	28,995,000	-	-	2	26,435,000	50.00	21.37	-	-
Rata-rata capaian kinerja (%)													-	-	-	-	59.15	36.87	-
Predikat kinerja													SR	SR	-	-	R	SR	-
-	-	-	-	-	100	%	1,934,300,000	-	27,227,500	-	122,325,000	-	-	-	27,227,500	-	-	-	Satpol PP dan PB
-	-	-	-	-	160	Orang	312,524,000	40	12,702,500	20	15,605,000	-	-	40	12,702,500	25.00	4.06	-	-
-	-	-	-	-	28	Orang	163,860,000	7	6,000,000	20	13,755,000	-	-	7	6,000,000	25.00	3.66	-	-
-	-	-	-	-	25	Orang	189,043,000	25	8,525,000	-	-	-	-	25	8,525,000	100.00	4.51	-	-
-	-	-	-	-	25	orang	125,000,000	-	-	20	34,585,000	-	-	-	-	-	-	-	-
-	-	-	-	-	120	Orang	343,319,000	-	-	20	30,015,000	-	-	-	-	-	-	-	-
-	-	-	-	-	-	-	-	-	-	20	28,365,000	-	-	-	-	-	-	-	-
-	-	-	-	-	63	Orang	800,554,000	-	-	-	-	-	-	-	-	-	-	-	-
Rata-rata capaian kinerja (%)													-	-	-	-	25.00	2.04	-
Predikat kinerja													SR	SR	-	-	SR	SR	-
-	-	-	-	-	100	%	121,800,000	-	66,291,000	1	14,000,000	-	-	-	66,291,000	-	-	-	Satpol PP dan PB
-	-	-	-	-	5	dokumen	17,399,000	4	6,000,000	2	2,000,000	-	-	4	6,000,000	80.00	34.48	-	-
-	-	-	-	-	10	dokumen	17,399,000	6	6,000,000	2	2,000,000	-	-	6	6,000,000	60.00	34.48	-	-
-	-	-	-	-	5	dokumen	17,399,000	3	6,000,000	1	2,000,000	-	-	3	6,000,000	60.00	34.48	-	-
-	-	-	-	-	5	dokumen	17,399,000	3	30,291,000	1	2,000,000	-	-	3	30,291,000	60.00	174.10	-	-
-	-	-	-	-	20	dokumen	17,399,000	12	6,000,000	4	2,000,000	-	-	12	6,000,000	60.00	34.48	-	-
-	-	-	-	-	15	jenis	17,403,000	9	6,000,000	3	2,000,000	-	-	9	6,000,000	60.00	34.48	-	-
-	-	-	-	-	15	jenis	17,402,000	7	6,000,000	1	2,000,000	-	-	7	6,000,000	46.67	34.48	-	-
Rata-rata capaian kinerja (%)													-	-	-	-	60.95	54.43	-
Predikat kinerja													SR	SR	-	-	R	R	-
-	-	-	-	-	100	%	11,355,000,000	-	2,748,947,160	1	1,411,631,000	-	-	-	2,843,747,160	-	-	-	Satpol PP dan PB

No	Kode	Usuran/Bidang Urusan Pemerintahan Daerah Dan Program/Kegiatan	Indikator Kinerja Program (outcome)/ Kegiatan (output)	Target Kinerja RPJMD pada Tahun 2021 (Akhir Periode RPJMD)			Realisasi Capaian Kinerja RPKPD s.d. Tahun Lalu (2019)		Target Kinerja dan Anggaran RPKPD Tahun berjalan yang dievaluasi (2020)		Realisasi Capaian Kinerja dan Anggaran RPKPD yang dievaluasi (2020)		Tingkat Capaian Kinerja dan Realisasi Anggaran RPKPD Tahun 2020 (%)		Realisasi Kinerja dan Anggaran RPJMD s.d. Tahun 2020		Tingkat Capaian Kinerja & Realisasi Anggaran RPJMD s.d. Tahun 2021 (%)		PD Penanggung jawab
				5			6		7		8		9= 8/7*100%		10=6+8		11= 10/5*100%		
				K	Rp		K	Rp	K	Rp	K	Rp	K	Rp	K	Rp	K	Rp	
-	-	-	-	-	48	kali	-	-	48	-	-	-	-	-	-	-	-	-	-
-	-	-	-	-	12	kecamatan	2,000,250,000	6	225,051,260	6	367,752,000	-	-	6	225,051,260	50.00	11.25	-	-
-	-	-	-	-	112	kali	1,371,611,000	88	96,886,800	40	53,665,000	18	-	45.00	106	96,886,800	94.64	7.06	-
-	-	-	-	-	18	kecamatan	274,750,000	-	-	-	-	-	-	target tidak diisi	target tidak diisi	-	-	-	-
-	-	-	-	-	24	kecamatan	341,483,000	12	19,550,000	6	63,150,000	-	5,450,000	-	8.63	12	25,000,000	50.00	7.32
-	-	-	-	-	4	paket	505,604,000	1	46,150,000	1	55,300,000	-	-	-	-	1	46,150,000	25.00	9.13
-	-	-	-	-	4	paket	1,337,416,000	2	79,550,000	1	70,320,000	-	-	-	-	2	79,550,000	50.00	5.95
-	-	-	-	-	48	bulan	800,869,000	-	-	-	-	-	-	target tidak diisi	target tidak diisi	-	-	-	-
-	-	-	-	-	48	bulan	375,403,000	24	23,150,000	12	26,250,000	3	-	25.00	-	27	23,150,000	56.25	6.17
-	-	-	-	-	10	kali	781,727,000	10	577,052,900	-	-	-	-	target tidak diisi	target tidak diisi	10	577,052,900	100.00	73.82
-	-	-	-	-	40	pos	3,358,454,000	24	1,561,198,000	8	754,424,000	-	89,350,000	-	11.84	24	1,650,548,000	60.00	49.15
-	-	-	-	-	-	-	-	18	20,950,000	6	20,770,000	-	-	-	-	18	20,950,000	target tidak diisi	target tidak diisi
-	-	-	-	-	1	kali	128,910,000	1	99,408,200	-	-	-	-	target tidak diisi	target tidak diisi	1	99,408,200	100.00	77.11
-	-	-	-	-	1	kali	78,523,000	-	-	-	-	-	-	target tidak diisi	target tidak diisi	-	-	-	-
Rata-rata capaian kinerja (%)											8.75	2.56	-	-	48.82	20.58	-	-	
Predikat kinerja											SR	SR	-	-	SR	SR	-	-	
-	-	-	-	-	100	%	1,300,000,000	-	512,293,100	1	131,350,000	-	-	-	-	512,293,100	-	-	Satpol PP dan PB
-	-	-	-	-	40	kali	71,000,000	21	284,856,000	-	-	-	-	target tidak diisi	target tidak diisi	21	284,856,000	52.50	401.21
-	-	-	-	-	300	Orang	434,000,000	130	159,387,100	55	91,680,000	-	-	-	-	130	159,387,100	43.33	36.73
-	-	-	-	-	150	orang	210,000,000	-	-	-	-	-	-	target tidak diisi	target tidak diisi	-	-	-	-
-	-	-	-	-	64	desa/kel	585,000,000	80	68,050,000	16	39,670,000	-	-	-	-	80	68,050,000	125.00	11.63
Rata-rata capaian kinerja (%)											-	-	-	-	55.21	112.39	-	-	
Predikat kinerja											SR	SR	-	-	R	ST	-	-	
-	-	-	-	-	100	%	5,000,000,000	-	306,506,700	1	279,795,000	-	18,875,000	-	-	325,381,700	-	-	Satpol PP dan PB
-	-	-	-	-	60	bulan	2,000,000,000	36	281,906,700	12	45,150,000	3	6,975,000	25.00	15.45	39	288,881,700	65.00	14.44
-	-	-	-	-	20	jenis	3,000,000,000	14	24,600,000	12	93,535,000	-	11,900,000	-	12.72	14	36,500,000	70.00	1.22
-	-	-	-	-	-	-	-	-	-	1	141,110,000	-	-	-	-	-	-	target tidak diisi	target tidak diisi
Rata-rata capaian kinerja (%)											8.33	9.39	-	-	67.50	7.83	-	-	
Predikat kinerja											SR	SR	-	-	S	SR	-	-	
-	-	-	-	-	100	%	4,049,410,000	-	676,880,716	1	334,210,000	-	4,220,000	-	-	681,100,716	-	-	Satpol PP dan PB
-	-	-	-	-	100	%	-	-	-	1	-	-	-	-	-	-	-	-	-
-	-	-	-	-	7	Orang	245,980,000	7	138,119,000	-	-	-	-	target tidak diisi	target tidak diisi	7	138,119,000	100.00	56.15

No	Kode	Usuran/Bidang Usuran Pemerintahan Daerah Dan Program/Kegiatan	Indikator Kinerja Program (outcome)/ Kegiatan (output)	Target Kinerja RPJMD pada Tahun 2021 (Akhir Periode RPJMD)			Realisasi Capaian Kinerja RKPD s.d. Tahun Lalu (2019)		Target Kinerja dan Anggaran RKPD Tahun berjalan yang dievaluasi (2020)		Realisasi Capaian Kinerja dan Anggaran RKPD yang dievaluasi (2020)		Tingkat Capaian Kinerja dan Realisasi Anggaran RKPD Tahun 2020 (%)		Realisasi Kinerja dan Anggaran RPJMD s.d. Tahun 2020		Tingkat Capaian Kinerja & Realisasi Anggaran RPJMD s.d. Tahun 2021 (%)		PD Penanggung jawab											
				5			6		7		8		9= 8/7*100%		10=6+8		11= 10/5*100%													
				K	Rp		K	Rp	K	Rp	K	Rp	K	Rp	K	Rp	K	Rp		K	Rp									
-	-	-	-	Penyelamatan dan Evakuasi Korban Bencana	terlaksananya penyelamatan dan evakuasi korban bencana	58	Kasus	1,159,055,000	30	150,066,850	10	36,375,000	-	4,220,000	-	11.60	30	154,286,850	51.72	13.31	-									
-	-	-	-	Mitigasi Daerah Bencana	jumlah peserta pelatihan Mitigasi bencana	450	Orang	1,208,216,000	210	203,661,866	90	27,850,000	-	-	-	-	210	203,661,866	46.67	16.86	-									
-	-	-	-	-	terlaksananya pemetaan rawan bencana	2	dokumen	-	-	-	-	-	-	-	-	-	-	-	-	-	-									
-	-	-	-	Pengadaan Peralatan dan Perlengkapan Penanggulangan Bencana	Tersedianya Peralatan dan Perlengkapan Penanggulangan Bencana	-	-	-	1	122,833,000	-	-	-	-	-	-	1	122,833,000	target tidak diisi	target tidak diisi	-									
-	-	-	-	Penanganan Pengungsi akibat bencana	Tersedianya tempat penampungan sementara dan evakuasi penduduk korban bencana	4	unit	752,482,000	10	8,700,000	10	16,250,000	-	-	-	-	10	8,700,000	250.00	1.16	-									
-	-	-	-	Monev Pasca Bencana	Tersusunnya Laporan data Rekomendasi Penanganan Rehabilitasi dan Rekonstruksi Pascabencana	3	laporan	326,717,000	1	8,600,000	1	5,575,000	-	-	-	-	1	8,600,000	33.33	2.63	-									
-	-	-	-	Pengadaan Peralatan Penunjang Penanggulangan Bencana	-	-	-	-	-	-	1	197,860,000	-	-	-	-	-	-	target tidak diisi	target tidak diisi	-									
-	-	-	-	Pengadaan Buffer Stock / Logistik untuk Penanggulangan Bencana	tersedianya logistik untuk Penanggulangan Bencana	312	paket	356,960,000	87	44,900,000	87	50,300,000	-	-	-	-	87	44,900,000	27.88	12.58	-									
Rata-rata capaian kinerja (%)											-	1.93	-	-	-	72.80	17.11	-	-	-	-	-	-	-	-	-	-	-	-	-
Predikat kinerja											SR	SR	-	-	-	S	SR	-	-	-	-	-	-	-	-	-	-	-	-	-
# #####											8,506,716,000	1,287,803,971	-	-	-	17,486,167,869	-	-	-	-	-	-	-	-	-	-	-	-	-	-
TOTAL RATA-RATA CAPAIAN KINERJA DAN ANGGARAN DARI SELURUH PROGRAM											7.53	4.31	-	-	-	53.04	50.73	-	-	-	-	-	-	-	-	-	-	-	-	-
PREDIKAT KINERJA DARI SELURUH PROGRAM SATPOL PP DAN PB											SR	SR	-	-	-	R	R	-	-	-	-	-	-	-	-	-	-	-	-	-
-	-	-	-	Kantor Kembangpol	-	-	-	-	-	-	-	-	-	-	-	-	-	-	-	-	-									
-	-	-	-	Program Pelayanan Administrasi Perkantoran	Persentase pemenuhan layanan administrasi perkantoran	100	%	1,832,000,000	-	1,616,237,002	1	661,627,750	-	163,181,830	-	-	-	1,779,418,832	-	-	Kembangpol									
-	-	-	-	Penyediaan jasa surat menyurat	Pembayaran Honorarium PHL	300	ob	357,913,000	180	325,290,000	60	146,500,000	15	35,250,000	25.00	24.06	195	360,540,000	65.00	100.73	-									
-	-	-	-	Penyediaan jasa komunikasi, sumber daya air dan listrik	Tersedianya pembayaran jasa komunikasi, sumber daya air, listrik dan internet	60	bulan	100,451,000	36	83,368,802	12	30,000,000	3	6,958,960	25.00	23.20	39	90,327,762	65.00	89.92	-									
-	-	-	-	Penyediaan jasa keamanan kantor	Pembayaran Honorarium PHL	60	ob	60,430,000	36	56,950,000	12	24,800,000	3	6,350,000	25.00	25.60	39	63,300,000	65.00	104.75	-									
-	-	-	-	Penyediaan jasa pemeliharaan dan perizinan kendaraan dinas/operasional	Tersedianya Pembayaran STNK Kendaraan roda 4 : 1 Unit dan roda 2 : 7 Unit	60	bulan	83,078,000	36	70,941,000	12	31,600,000	3	7,050,000	25.00	22.31	39	77,991,000	65.00	93.88	-									
-	-	-	-	-	Pembayaran honorarium PHL	60	ob	-	-	-	-	-	-	-	-	-	-	-	-	-	-									
-	-	-	-	Penyediaan jasa administrasi keuangan	Pembayaran honorarium PHL	180	ob	206,266,000	84	192,849,000	12	88,335,000	3	21,311,000	25.00	24.13	87	214,160,000	48.33	103.83	-									
-	-	-	-	Penyediaan jasa kebersihan kantor	Pembayaran honorarium PHL	120	ob	142,434,000	60	134,353,950	12	55,601,750	3	13,323,000	25.00	23.96	63	147,676,950	52.50	103.68	-									
-	-	-	-	Penyediaan alat tulis kantor	Tersedianya alat tulis kantor	60	bulan	111,475,000	36	99,941,500	12	24,276,000	3	3,288,000	25.00	13.54	39	103,229,500	65.00	92.60	-									
-	-	-	-	Penyediaan barang cetakan dan penggandaan	Tersedianya barang cetakan dan penggandaan	60	bulan	95,301,000	36	85,375,500	12	20,000,000	3	2,223,000	25.00	11.12	39	87,598,500	65.00	91.92	-									
-	-	-	-	Penyediaan komponen instalasi listrik/penerangan bangunan kantor	Tersedianya komponen instalasi listrik dan penerangan bangunan kantor	60	bulan	12,314,000	36	11,107,000	12	1,210,000	3	216,000	25.00	17.85	39	11,323,000	65.00	91.95	-									
-	-	-	-	Penyediaan peralatan rumah tangga	Tersedianya peralatan rumah tangga	60	bulan	8,742,000	33	7,210,000	12	2,520,000	3	-	25.00	-	36	7,210,000	60.00	82.48	-									
-	-	-	-	Penyediaan bahan bacaan dan peraturan perundang-undangan	Tersedianya bahan bacaan dan peraturan perundang-undangan	60	bulan	12,600,000	36	11,085,000	12	2,880,000	3	720,000	25.00	25.00	39	11,805,000	65.00	93.69	-									
-	-	-	-	Penyediaan makanan dan minuman	Tersedianya makanan dan minuman rapat	60	bulan	93,134,000	36	78,617,500	12	20,190,000	3	3,832,000	25.00	18.98	39	82,449,500	65.00	88.53	-									
-	-	-	-	Rapat-rapat koordinasi dan konsultasi ke luar daerah	Tersedianya Rapat-rapat koordinasi dan konsultasi keluar daerah	60	bulan	547,862,000	36	459,147,750	12	213,715,000	3	62,659,870	25.00	29.32	39	521,807,620	65.00	95.24	-									
Rata-rata capaian kinerja (%)											25.00	19.93	-	-	-	62.37	94.86	-	-	-	-	-	-	-	-	-	-	-	-	
Predikat kinerja											SR	SR	-	-	-	R	ST	-	-	-	-	-	-	-	-	-	-	-	-	-
-	-	-	-	Program Peningkatan sarana dan prasarana aparatur	Persentase sarana dan prasarana aparatur dalam kondisi baik	100	%	515,100,000	-	203,841,000	1	64,146,000	-	8,019,000	-	-	-	211,860,000	-	-	Kembangpol									
-	-	-	-	Pengadaan peralatan gedung kantor	Tersedianya peralatan gedung kantor	8	jenis	98,987,000	1	9,000,000	-	-	-	-	target tidak diisi	target tidak diisi	1	9,000,000	12.50	9.09	-									
-	-	-	-	Pengadaan pameran pembangunan	tersedianya stand pameran pembangunan	5	stand	73,269,000	3	49,025,000	1	15,000,000	-	-	-	-	3	49,025,000	60.00	66.91	-									
-	-	-	-	Pemeliharaan rutin/berkala kendaraan dinas/operasional	Terpeliharanya kendaraan dinas /operasional	60	bulan	236,542,000	36	124,627,000	12	42,318,000	3	8,019,000	25.00	18.95	39	132,646,000	65.00	56.08	-									
-	-	-	-	Pemeliharaan rutin/berkala peralatan gedung kantor	Terpeliharanya peralatan gedung kantor	60	bulan	31,794,000	33	21,189,000	12	6,828,000	3	-	25.00	-	36	21,189,000	60.00	66.64	-									
-	-	-	-	Pengadaan perlengkapan gedung kantor	Tersedianya perlengkapan gedung kantor	1	jenis	10,000,000	-	-	-	-	-	-	target tidak diisi	target tidak diisi	-	-	-	-	-									
-	-	-	-	Pemeliharaan rutin/berkala gedung kantor	Terpeliharanya gedung kantor	3	gedung	32,254,000	-	-	-	-	-	-	target tidak diisi	target tidak diisi	-	-	-	-	-									
-	-	-	-	Pengadaan Gedung Parkir	Tersedianya gedung parkir	3	gedung	32,254,000	-	-	-	-	-	-	target tidak diisi	target tidak diisi	-	-	-	-	-									
Rata-rata capaian kinerja (%)											16.67	6.32	-	-	-	28.21	28.39	-	-	-	-	-	-	-	-	-	-	-	-	
Predikat kinerja											SR	SR	-	-	-	SR	SR	-	-	-	-	-	-	-	-	-	-	-	-	-

No	Kode	Usuran/Bidang Urusan Pemerintahan Daerah Dan Program/Kegiatan	Indikator Kinerja Program (outcome)/ Kegiatan (output)	Target Kinerja RPJMD pada Tahun 2021 (Akhir Periode RPJMD)			Realisasi Capaian Kinerja RKPd s.d. Tahun Lalu (2019)		Target Kinerja dan Anggaran RKPd Tahun berjalan yang dievaluasi (2020)		Realisasi Capaian Kinerja dan Anggaran RKPd yang dievaluasi (2020)		Tingkat Capaian Kinerja dan Realisasi Anggaran RKPd Tahun 2020 (%)		Realisasi Kinerja dan Anggaran RPJMD s.d. Tahun 2020		Tingkat Capaian Kinerja & Realisasi Anggaran RPJMD s.d. Tahun 2021 (%)		PD Penanggung jawab	
				5			6		7		8		9= 8/7*100%		10=6+8		11= 10/5*100%			
				K	Rp		K	Rp	K	Rp	K	Rp	K	Rp	K	Rp	K	Rp		K
-	-	-	-	-	100	%	189,400,000	-	55,600,000	1	12,500,000	-	-	-	-	-	55,600,000	-	-	Kesbangpol
-	-	-	-	-	75	stsl	63,705,000	31	14,500,000	-	-	-	-	target tidak diisi	target tidak diisi	31	14,500,000	41.33	22.76	-
-	-	-	-	-	150	stsl	125,695,000	98	41,100,000	25	12,500,000	-	-	-	-	98	41,100,000	65.33	32.70	-
Rata-rata capaian kinerja (%)											-	-	-	-	-	53.33	27.73	-	-	-
Predikat kinerja											SR	SR	-	-	-	R	SR	-	-	-
-	-	-	-	-	100	%	121,900,000	-	66,382,000	1	14,000,000	-	100,000	-	-	-	66,482,000	-	-	Kesbangpol
-	-	-	-	-	5	dokumen	15,515,000	3	6,000,000	1	2,000,000	-	100,000	-	5.00	3	6,100,000	60.00	39.32	-
-	-	-	-	-	10	dokumen	15,518,000	6	6,000,000	2	2,000,000	-	-	-	-	6	6,000,000	60.00	38.66	-
-	-	-	-	-	5	dokumen	15,518,000	4	6,000,000	2	2,000,000	-	-	-	-	4	6,000,000	80.00	38.66	-
-	-	-	-	-	5	dokumen	28,787,000	3	30,382,000	1	2,000,000	-	-	-	-	3	30,382,000	60.00	105.54	-
-	-	-	-	-	20	dokumen	15,518,000	12	6,000,000	4	2,000,000	-	-	-	-	12	6,000,000	60.00	38.66	-
-	-	-	-	-	15	jenis	15,518,000	9	6,000,000	3	2,000,000	-	-	-	-	9	6,000,000	60.00	38.66	-
-	-	-	-	-	15	jenis	15,526,000	14	6,000,000	4	2,000,000	-	-	-	-	14	6,000,000	93.33	38.64	-
Rata-rata capaian kinerja (%)											-	0.71	-	-	-	67.62	48.31	-	-	-
Predikat kinerja											SR	SR	-	-	-	S	SR	-	-	-
-	-	-	-	-	-	persen	-	103,000,000	-	30,715,000	-	-	-	-	-	-	103,000,000	-	-	Kesbangpol
-	-	-	-	-	1,000	orang	-	600	103,000,000	200	30,715,000	-	-	-	-	600	103,000,000	60.00	target tidak diisi	-
Rata-rata capaian kinerja (%)											-	-	-	-	-	60.00	-	-	-	-
Predikat kinerja											SR	SR	-	-	-	R	SR	-	-	-
-	-	-	-	-	100	persen	4,005,000,000	-	2,077,332,000	1	609,957,000	-	-	-	-	-	2,077,332,000	-	-	Kantor Kesbangpol
-	-	-	-	-	5	kegiatan	4,005,000,000	3	2,077,332,000	1	609,957,000	-	-	-	-	3	2,077,332,000	60.00	51.87	-
Rata-rata capaian kinerja (%)											-	-	-	-	-	60.00	51.87	-	-	-
Predikat kinerja											SR	SR	-	-	-	R	R	-	-	-
-	-	-	-	-	100	persen	1,748,330,000	-	987,185,165	1	220,234,000	-	900,000	-	-	-	988,085,165	-	-	Kesbangpol
-	-	-	-	-	9	dok	345,052,000	9	293,499,000	3	87,945,000	-	-	-	-	9	293,499,000	100.00	85.06	-
-	-	-	-	-	10	laporan	378,813,000	6	215,220,000	-	-	-	-	target tidak diisi	target tidak diisi	6	215,220,000	60.00	56.81	-
-	-	-	-	-	60	bulan	475,544,000	94	396,161,165	70	93,910,000	-	900,000	-	0.96	94	397,061,165	156.67	83.50	-
-	-	-	-	-	6	dok	215,000,000	-	-	-	-	-	-	target tidak diisi	target tidak diisi	-	-	-	-	-
-	-	-	-	-	4	dok	301,116,000	6	81,490,000	5	38,379,000	-	-	-	-	6	81,490,000	150.00	27.06	-
-	-	-	-	-	90	persen	32,805,000	90	815,000	-	-	-	-	target tidak diisi	target tidak diisi	90	815,000	100.00	2.48	-
Rata-rata capaian kinerja (%)											-	0.32	-	-	-	94.44	42.49	-	-	-
Predikat kinerja											SR	SR	-	-	-	ST	SR	-	-	-

No	Kode	Urusan/Bidang Urusan Pemerintah Daerah Dan Program/Kegiatan	Indikator Kinerja Program (outcome)/ Kegiatan (output)	Target Kinerja RPJMD pada Tahun 2021 (Akhir Periode RPJMD)		Realisasi Capaian Kinerja RPKD s.d. Tahun Lalu (2019)		Target Kinerja dan Anggaran RPKD Tahun berjalan yang dievaluasi (2020)		Realisasi Capaian Kinerja dan Anggaran RPKD yang dievaluasi (2020)		Tingkat Capaian Kinerja dan Realisasi Anggaran RPKD Tahun 2020 (%)		Realisasi Kinerja dan Anggaran RPJMD s.d. Tahun 2020		Tingkat Capaian Kinerja & Realisasi Anggaran RPJMD s.d. Tahun 2021 (%)		PD Penanggung jawab		
				5		6		7		8		9= 8/7*100%		10=6+8		11= 10/5*100%				
				K	Rp	K	Rp	K	Rp	K	Rp	K	Rp	K	Rp	K	Rp		K	Rp
-	-	-	-	-	74	persen	989,750,000	-	247,460,000	74	136,842,000	-	70,000	-	-	-	247,530,000	-	-	Kesbangpol
-	-	-	-	-	45	Parpol	99,041,000	27	60,660,000	9	44,339,000	-	-	-	-	27	60,660,000	60.00	61.25	-
-	-	-	-	-	500	persen	107,405,000	253	83,300,000	53	38,991,000	-	-	-	-	253	83,300,000	50.60	77.56	-
-	-	-	-	-	12	laporan	467,503,000	4	69,835,000	4	53,512,000	-	70,000	-	0.13	4	69,905,000	33.33	14.95	-
-	-	-	-	-	2	kegiatan	119,560,000	1	17,200,000	-	-	-	-	target tidak diisi	target tidak diisi	1	17,200,000	50.00	14.39	-
-	-	-	-	-	200	orang	196,241,000	90	16,465,000	-	-	-	-	target tidak diisi	target tidak diisi	90	16,465,000	45.00	8.39	-
Rata-rata capaian kinerja (%)												-	0.04	-	-	-	47.79	35.31	-	
Predikat kinerja												SR	SR	-	-	-	SR	SR	-	
-	-	-	-	-	100	persen	22,550,000	-	22,550,000	1	-	-	-	-	-	-	22,550,000	-	-	Kesbangpol
-	-	-	-	-	100	persen	-	-	-	1	-	-	-	-	-	-	-	-	-	-
-	-	-	-	-	14	ob	22,550,000	14	22,550,000	-	-	-	-	target tidak diisi	target tidak diisi	14	22,550,000	100.00	100.00	-
Rata-rata capaian kinerja (%)												-	-	-	-	-	100.00	100.00	-	
Predikat kinerja												SR	SR	-	-	-	ST	ST	-	
TOTAL RATA-RATA CAPAIAN KINERJA DAN ANGGARAN DARI SELURUH PROGRAM										1,750,021,750	-	172,270,830	-	-	-	5,551,857,997	-	-	-	
PREDIKAT KINERJA DARI SELURUH PROGRAM KANTOR KESBANGPOL										5.21	3.42	-	-	-	63.75	47.66	-			
-	-	-	-	-	-	-	-	-	-	-	-	-	-	-	-	-	-	-	-	-
-	-	-	-	-	-	-	-	-	-	-	-	-	-	-	-	-	-	-	-	-
-	-	-	-	-	100	%	5,264,000,000	-	4,790,786,131	1	1,802,527,000	-	375,168,308	-	-	-	5,165,954,439	-	-	Dinas Sosial dan Pemdes
-	-	-	-	-	540	OB	527,333,490	336	503,050,050	120	258,900,000	30	61,854,000	25.00	23.89	366	564,904,050	67.78	107.12	-
-	-	-	-	-	360	paket	-	-	-	-	-	-	-	-	-	-	-	-	-	-
-	-	-	-	-	60	Bulan	181,583,400	36	127,870,537	12	76,800,000	3	10,050,262	25.00	13.09	39	137,920,799	65.00	75.95	-
-	-	-	-	-	60	OB	78,360,500	36	74,950,000	12	25,600,000	3	6,150,000	25.00	24.02	39	81,100,000	65.00	103.50	-
-	-	-	-	-	180	OB	279,752,860	96	213,447,700	24	70,682,000	6	17,469,500	25.00	24.72	102	230,917,200	56.67	82.54	-
-	-	-	-	-	80	unit	-	-	-	-	-	-	-	-	-	-	-	-	-	-
-	-	-	-	-	780	OB	932,430,630	468	865,150,000	156	389,560,000	39	92,090,000	25.00	23.64	507	957,240,000	65.00	102.66	-
-	-	-	-	-	120	OB	129,211,300	72	128,134,000	24	53,975,000	6	14,806,000	25.00	27.43	78	142,940,000	65.00	110.62	-
-	-	-	-	-	60	Bulan	38,729,400	33	23,199,000	12	7,250,000	3	1,650,000	25.00	22.76	36	24,849,000	60.00	64.16	-
-	-	-	-	-	60	Bulan	229,346,200	36	191,664,000	12	40,000,000	3	7,321,000	25.00	18.30	39	198,985,000	65.00	86.76	-
-	-	-	-	-	60	Bulan	141,235,390	36	136,074,125	12	29,800,000	3	4,129,800	25.00	13.86	39	140,203,925	65.00	99.27	-
-	-	-	-	-	60	Bulan	19,241,630	36	8,014,200	12	5,000,000	3	630,000	25.00	12.60	39	8,644,200	65.00	44.92	-
-	-	-	-	-	60	Bulan	538,075,750	36	390,500,500	12	40,000,000	3	5,878,000	25.00	14.70	39	396,378,500	65.00	73.67	-
-	-	-	-	-	60	Bulan	2,158,699,450	36	2,128,732,019	12	800,000,000	3	148,724,746	25.00	18.59	39	2,277,456,765	65.00	105.50	-
-	-	-	-	-	24	Bulan	10,000,000	-	-	12	4,960,000	3	4,415,000	25.00	89.01	3	4,415,000	12.50	44.15	-
Rata-rata capaian kinerja (%)												25.00	25.12	-	-	-	60.15	84.68	-	
Predikat kinerja												SR	SR	-	-	-	R	T	-	
-	-	-	-	-	100	%	1,166,900,000	-	540,762,900	1	335,875,000	-	19,735,450	-	-	-	560,498,350	-	-	Dinas Sosial dan Pemdes
-	-	-	-	-	5	stand	113,594,420	3	50,000,000	1	15,000,000	-	-	-	-	3	50,000,000	60.00	44.02	-
-	-	-	-	-	15	gedung	277,031,130	7	155,747,000	1	15,275,000	-	-	-	-	7	155,747,000	46.67	56.22	-
-	-	-	-	-	60	Bulan	681,425,560	36	310,273,400	12	100,000,000	3	17,245,450	25.00	17.25	39	327,518,850	65.00	48.06	-

No	Kode	Usuran/Bidang Urusan Pemerintahan Daerah Dan Program/Kegiatan	Indikator Kinerja Program (outcome)/ Kegiatan (output)	Target Kinerja RPJMD pada Tahun 2021 (Akhir Periode RPJMD)		Realisasi Capaian Kinerja RKPd s.d. Tahun Lalu (2019)		Target Kinerja dan Anggaran RKPd Tahun berjalan yang dievaluasi (2020)		Realisasi Capaian Kinerja dan Anggaran RKPd yang dievaluasi (2020)		Tingkat Capaian Kinerja dan Realisasi Anggaran RKPd Tahun 2020 (%)		Realisasi Kinerja dan Anggaran RPJMD s.d. Tahun 2020		Tingkat Capaian Kinerja & Realisasi Anggaran RPJMD s.d. Tahun 2021 (%)		PD Penanggung jawab		
				5		6		7		8		9= 8/7*100%		10=6+8		11= 10/5*100%				
				K	Rp	K	Rp	K	Rp	K	Rp	K	Rp	K	Rp	K	Rp		K	Rp
-	-	-	-	-	60	Bulan	8,726,400	24	9,200,000	12	3,600,000	3	990,000	25.00	27.50	27	10,190,000	45.00	116.77	-
-	-	-	-	-	60	Bulan	33,125,490	24	8,542,500	12	5,000,000	3	1,500,000	25.00	30.00	27	10,042,500	45.00	30.32	-
-	-	-	-	-	2	jenis	10,000,000	1	7,000,000	12	19,000,000	-	-	-	-	1	7,000,000	50.00	70.00	-
-	-	-	-	-	3	jenis	21,498,500	-	-	3	58,000,000	-	-	-	-	-	-	-	-	-
-	-	-	-	-	1	kegiatan	21,498,500	-	-	1	120,000,000	-	-	-	-	-	-	-	-	-
Rata-rata capaian kinerja (%)												9.38	9.34	-	-	38.96	45.67	-		
Predikat kinerja												SR	SR	-	-	SR	SR	-		
-	-	-	-	-	100	%	193,700,000	-	78,300,000	1	12,500,000	-	-	-	-	-	78,300,000	-	-	Dinas Sosial dan Pmdes
-	-	-	-	-	180	Stell	77,308,700	51	25,500,000	-	-	-	-	target tidak diisi	target tidak diisi	51	25,500,000	28.33	32.98	-
-	-	-	-	-	125	Stell	116,391,300	126	52,800,000	25	12,500,000	-	-	-	-	126	52,800,000	100.80	45.36	-
-	-	-	-	-	180	Stell	-	-	-	-	-	-	-	-	-	-	-	-	-	-
Rata-rata capaian kinerja (%)												-	-	-	-	64.57	39.17	-		
Predikat kinerja												SR	SR	-	-	R	SR	-		
-	-	-	-	-	100	%	134,900,000	-	90,142,500	1	14,000,000	-	8,000,000	-	-	-	98,142,500	-	-	Dinas Sosial dan Pmdes
-	-	-	-	-	5	doumen	15,510,545	3	6,000,000	1	2,000,000	1	2,000,000	100.00	100.00	4	8,000,000	80.00	51.58	-
-	-	-	-	-	10	Dokumen	15,510,545	6	6,000,000	1	2,000,000	-	-	-	-	6	6,000,000	60.00	38.68	-
-	-	-	-	-	10	Dokumen	15,510,545	6	6,000,000	1	2,000,000	-	-	-	-	6	6,000,000	60.00	38.68	-
-	-	-	-	-	5	dokumen	41,838,390	3	54,142,500	1	2,000,000	-	-	-	-	3	54,142,500	60.00	129.41	-
-	-	-	-	-	20	dokumen	15,510,545	12	6,000,000	4	2,000,000	4	2,000,000	100.00	100.00	16	8,000,000	80.00	51.58	-
-	-	-	-	-	15	dokumen	15,510,545	9	6,000,000	3	2,000,000	3	2,000,000	100.00	100.00	12	8,000,000	80.00	51.58	-
-	-	-	-	-	20	dokumen	15,508,885	11	6,000,000	4	2,000,000	4	2,000,000	100.00	100.00	15	8,000,000	75.00	51.58	-
Rata-rata capaian kinerja (%)												57.14	57.14	-	-	70.71	59.01	-		
Predikat kinerja												R	R	-	-	S	R	-		
-	-	-	-	-	100	%	100,000,000	-	81,413,800	1	-	-	-	-	-	-	81,413,800	-	-	Dinas Sosial dan Pmdes
-	-	-	-	-	1	dokumen	100,000,000	1	21,258,800	-	-	-	-	target tidak diisi	target tidak diisi	1	21,258,800	100.00	21.26	-
-	-	-	-	-	-	-	-	1	60,155,000	-	-	-	-	target tidak diisi	target tidak diisi	1	60,155,000	target tidak diisi	target tidak diisi	-
Rata-rata capaian kinerja (%)												-	-	-	-	100.00	21.26	-		
Predikat kinerja												SR	SR	-	-	ST	SR	-		
-	-	-	-	-	100	%	1,988,000,000	-	986,789,578	1	41,022,500	-	10,937,500	-	-	-	997,727,078	-	-	Dinas Sosial dan Pmdes
-	-	-	-	-	50	%	-	-	-	1	-	-	-	-	-	-	-	-	-	-
-	-	-	-	-	30	kecamatan/12 bulan	594,370,000	18	454,334,967	6	35,885,000	6	7,075,000	100.00	19.72	24	461,409,967	80.00	77.63	-
-	-	-	-	-	31	KUBE	700,814,000	8	358,162,500	-	-	-	-	target tidak diisi	target tidak diisi	8	358,162,500	25.81	51.11	-
-	-	-	-	-	20	WKBM	170,628,000	12	56,653,111	-	-	-	-	target tidak diisi	target tidak diisi	12	56,653,111	60.00	33.20	-
-	-	-	-	-	256	KT	163,360,000	128	46,191,000	-	-	-	-	target tidak diisi	target tidak diisi	128	46,191,000	50.00	28.28	-
-	-	-	-	-	80	RTS	218,828,000	40	71,448,000	-	-	-	-	target tidak diisi	target tidak diisi	40	71,448,000	50.00	32.65	-
-	-	-	-	-	4	KT	40,000,000	-	-	-	-	-	-	target tidak diisi	target tidak diisi	-	-	-	-	-
-	-	-	-	-	2	kegiatan	30,000,000	-	-	-	-	-	-	target tidak diisi	target tidak diisi	-	-	-	-	-
-	-	-	-	-	2	kegiatan	30,000,000	-	-	1	5,137,500	1	3,862,500	100.00	75.18	1	3,862,500	50.00	12.88	-

No	Kode	Usuran/Bidang Urusan Pemerintah Daerah Dan Program/Kegiatan	Indikator Kinerja Program (outcome)/ Kegiatan (output)	Target Kinerja RPJMD pada Tahun 2021 (Akhir Periode RPJMD)		Realisasi Capaian Kinerja RKPd s.d. Tahun Lalu (2019)		Target Kinerja dan Anggaran RKPd Tahun berjalan yang dievaluasi (2020)		Realisasi Capaian Kinerja dan Anggaran RKPd yang dievaluasi (2020)		Tingkat Capaian Kinerja dan Realisasi Anggaran RKPd Tahun 2020 (%)		Realisasi Kinerja dan Anggaran RPJMD s.d. Tahun 2020		Tingkat Capaian Kinerja & Realisasi Anggaran RPJMD s.d. Tahun 2021 (%)		PD Penanggung jawab		
				5		6		7		8		9= 8/7*100%		10=6+8		11= 10/5*100%				
				K	Rp	K	Rp	K	Rp	K	Rp	K	Rp	K	Rp	K	Rp		K	Rp
-	-	-	-	-	-	-	-	-	-	-	-	-	-	-	-	-	-	-	-	
		Penguatan Sarana Penunjang Sekretariat PKH	Tersedianya sarana penunjang sekretariat PKH	2	kegiatan	40,000,000	-	-	-	-	-	-	-	-	-	-	-	-	-	
Rata-rata capaian kinerja (%)												100.00	47.45	-	-	35.09	26.19	-		
Predikat kinerja												ST	SR	-	-	SR	SR	-		
-	-	-	-	-	-	-	-	-	-	-	-	-	-	-	-	-	-	-	-	Dinas Sosial, Pemberdayaan Masyarakat dan Desa
		Program Bantuan, Perlindungan dan Jaminan Sosial	Persentase korban bencana yang berhak mendapatkan pemenuhan kebutuhan dasar dan layanan dukungan psikososial sesuai standar	100	%	26,078,000,000	-	5,503,863,666	1	2,472,319,500	-	18,419,500	-	-	5,522,283,166	-	-	-	-	
			Persentase orang lanjut usia dalam panti dan/atau lembaga yang mendapatkan rehabilitasi sosial sesuai standar	100	%	-	-	-	-	-	-	-	-	-	-	-	-	-	-	
			Persentase orang tuna sosial dalam panti dan/atau lembaga yang mendapatkan rehabilitasi sosial sesuai standar	100	%	-	-	-	0	-	-	-	-	-	-	-	-	-	-	
			Pemberian bantuan bagi anak yatim/piatu/yatim piatu/anak terlantar yang miskin	1,200	orang	1,978,243,049	650	403,532,900	-	-	-	-	-	target tidak diisi	target tidak diisi	650	403,532,900	54.17	20.40	-
			Program keluarga sejalan setoran hebat	568	RTSM	1,880,824,882	184	269,456,000	-	-	-	-	-	target tidak diisi	target tidak diisi	184	269,456,000	32.39	14.33	-
			Pengadaan Sarana dan Prasarana Rumah Layak Huni	30	unit	777,055,990	30	1,296,460,000	-	-	-	-	-	target tidak diisi	target tidak diisi	30	1,296,460,000	100.00	166.84	-
			Pendistribusian Beras Miskin	9,488	RTS	3,038,348,000	9,014	523,731,580	-	-	-	-	-	target tidak diisi	target tidak diisi	9,014	523,731,580	95.00	17.24	-
			Jaminan Sosial Fakir Miskin	752	RTSM	1,441,142,530	369	351,572,000	175	208,460,000	-	1,615,000	-	0.77	369	353,187,000	49.07	24.51	-	
			Pemberian Bantuan Santunan bagi Keluarga Pejuang	240	orang	1,917,655,350	120	396,009,000	29	145,753,500	-	-	-	-	120	396,009,000	50.00	20.65	-	
			Pemberian Jaminan Hidup bagi ODK	440	60 orang APBD + 28 o	1,464,090,150	236	457,117,500	-	-	-	-	-	target tidak diisi	target tidak diisi	236	457,117,500	53.64	31.22	-
			Pemberian UEP bagi cacat Produktif	39	orang	514,708,600	5	53,289,111	-	-	-	-	-	target tidak diisi	target tidak diisi	5	53,289,111	12.82	10.35	-
			Alat Bantu Bagi Penyandang Cacat	148	orang	585,086,534	52	114,891,700	-	-	-	-	-	target tidak diisi	target tidak diisi	52	114,891,700	35.14	19.64	-
			Alat bantu bagi penyandang disabilitas	-	-	-	-	-	45	251,924,000	-	-	-	-	-	-	-	target tidak diisi	target tidak diisi	-
			Sosialisasi bagi keluarga ODK	400	orang	377,658,240	200	76,495,000	-	-	-	-	-	target tidak diisi	target tidak diisi	200	76,495,000	50.00	20.26	-
			Pemberian jaminan hidup bagi lansia	1,075	orang	4,411,916,640	625	1,309,132,375	-	-	-	-	-	target tidak diisi	target tidak diisi	625	1,309,132,375	58.14	29.67	-
			Pemberian Jaminan Hidup Bagi Lansia Terlantar	-	-	-	-	-	268	389,959,000	-	1,808,000	-	0.46	-	1,808,000	target tidak diisi	target tidak diisi	-	
			Penyelenggaraan dan Operasional Komda Lansia	27	karang lansia	448,401,425	14	123,656,000	6	100,010,000	-	-	-	-	14	123,656,000	51.85	27.58	-	
			One Day For Childrend	-	orang	120,880,680	60	29,230,000	-	-	-	-	-	target tidak diisi	target tidak diisi	60	29,230,000	target tidak diisi	24.18	-
			Pemberian Bantuan Sarana dan Prasarana Panti/ lembaga rehabilitasi sosial	3	Panti	1,016,335,610	1	6,590,000	-	-	-	-	-	target tidak diisi	target tidak diisi	1	6,590,000	33.33	0.65	-
			Bantuan bagi Wanita Rawan Sosial Ekonomi	128	orang	432,000,000	-	-	-	-	-	-	-	target tidak diisi	target tidak diisi	-	-	-	-	-
			Pendistribusian Beras Sejahtera(Rastra)	14,232	RTS	1,864,370,470	4,270	92,700,500	4,214	276,445,000	-	10,004,500	-	3.62	4,270	102,705,000	30.00	5.51	-	
			Pemberian Jaminan Hidup Bagi Anak Terlantar	-	-	-	-	-	642	911,679,000	-	1,904,000	-	0.21	-	1,904,000	target tidak diisi	target tidak diisi	-	
			Pemberian Jaminan Hidup Bagi Penyandang Disabilitas	-	-	-	-	-	102	188,089,000	-	3,088,000	-	1.64	-	3,088,000	target tidak diisi	target tidak diisi	-	
			Program Raskin Daerah	1,500	RTS	3,809,281,850	-	-	-	-	-	-	-	target tidak diisi	target tidak diisi	-	-	-	-	
Rata-rata capaian kinerja (%)												-	0.84	-	-	44.10	25.47	-		
Predikat kinerja												SR	SR	-	-	SR	SR	-		
-	-	-	-	-	-	-	-	-	-	-	-	-	-	-	-	-	-	-	-	Dinas Sosial dan Pmdes
		Program Pelayanan dan Rehabilitasi Kesejahteraan Sosial	Persentase anak penyandang disabilitas dalam panti dan/atau lembaga yang mendapatkan rehabilitasi sosial sesuai standar	100	%	3,839,600,000	-	1,267,765,206	1	812,513,900	-	189,175,000	-	-	1,456,940,206	-	-	-	-	
			Persentase penyandang disabilitas dalam panti dan/atau lembaga yang mendapatkan rehabilitasi sosial sesuai standar	100	%	-	-	-	1	-	-	-	-	-	-	-	-	-	-	
			Pemberdayaan potensi dan sumber kesejahteraan sosial	350	orang	1,364,000,000	218	843,558,000	80	408,626,500	20	71,813,500	25.00	17.57	238	915,371,500	68.00	67.11	-	

No	Kode	Usuran/Bidang Usuran Pemerintahan Daerah Dan Program/Kegiatan	Indikator Kinerja Program (outcome)/ Kegiatan (output)	Target Kinerja RPJMD pada Tahun 2021 (Akhir Periode RPJMD)		Realisasi Capaian Kinerja RKPD s.d. Tahun Lalu (2019)		Target Kinerja dan Anggaran RKPD Tahun berjalan yang dievaluasi (2020)		Realisasi Capaian Kinerja dan Anggaran RKPD yang dievaluasi (2020)		Tingkat Capaian Kinerja dan Realisasi Anggaran RKPD Tahun 2020 (%)		Realisasi Kinerja dan Anggaran RPJMD s.d. Tahun 2020		Tingkat Capaian Kinerja & Realisasi Anggaran RPJMD s.d. Tahun 2021 (%)		PD Penanggung jawab		
				5		6		7		8		9= 8/7*100%		10=6+8		11= 10/5*100%				
				K	Rp	K	Rp	K	Rp	K	Rp	K	Rp	K	Rp	K	Rp		K	Rp
-	-	-	-	-	5	kegiatan	420,000,000	3	91,163,800	1	21,522,500	1	1,732,500	100.00	8.05	4	92,896,300	80.00	22.12	-
-	-	-	-	-	5	dokumen	418,000,000	3	93,448,000	1	181,428,900	1	71,115,000	100.00	39.20	4	164,563,000	80.00	39.37	-
-	-	-	-	-	4	dokumen	150,000,000	1	11,400,000	-	-	-	-	target tidak diisi	target tidak diisi	1	11,400,000	25.00	7.60	-
-	-	-	-	-	27	orang	919,600,000	12	225,270,406	-	-	-	-	target tidak diisi	target tidak diisi	12	225,270,406	44.44	24.50	-
-	-	-	-	-	5	orang	100,000,000	3	2,925,000	-	-	-	-	target tidak diisi	target tidak diisi	3	2,925,000	60.00	2.93	-
-	-	-	-	-	1	kegiatan	70,000,000	-	-	-	-	-	-	target tidak diisi	target tidak diisi	-	-	-	-	-
-	-	-	-	-	18	orang	75,000,000	-	-	-	-	-	-	target tidak diisi	target tidak diisi	-	-	-	-	-
-	-	-	-	-	2	kegiatan	40,000,000	-	-	-	-	-	-	target tidak diisi	target tidak diisi	-	-	-	-	-
-	-	-	-	-	2	kegiatan	40,000,000	-	-	-	-	-	-	target tidak diisi	target tidak diisi	-	-	-	-	-
-	-	-	-	-	6	orang	32,000,000	-	-	-	-	-	-	target tidak diisi	target tidak diisi	-	-	-	-	-
-	-	-	-	-	18	orang	45,000,000	-	-	-	-	-	-	target tidak diisi	target tidak diisi	-	-	-	-	-
-	-	-	-	-	4	orang	31,000,000	-	-	-	-	-	-	target tidak diisi	target tidak diisi	-	-	-	-	-
-	-	-	-	-	2	kegiatan	35,000,000	-	-	-	-	-	-	target tidak diisi	target tidak diisi	-	-	-	-	-
-	-	-	-	-	2	kegiatan	35,000,000	-	-	1	135,037,000	1	-	100.00	-	1	-	50.00	-	-
-	-	-	-	-	2	kegiatan	45,000,000	-	-	1	65,899,000	1	44,514,000	100.00	67.55	1	44,514,000	50.00	98.92	-
-	-	-	-	-	1	kegiatan	20,000,000	-	-	-	-	-	-	target tidak diisi	target tidak diisi	-	-	-	-	-
Rata-rata capaian kinerja (%)												85.00	26.47	-	-	26.91	15.44	-		
Predikat kinerja												T	SR	-	-	SR	SR	-		
-	-	-	-	-	100	%	2,470,000,000	-	440,415,013	1	272,565,000	-	26,600,000	-	-	-	467,015,013	-	-	Dinas Sosial dan Pemdes
-	-	-	-	-	5	paket kegiatan	1,532,786,000	2	216,612,013	1	89,892,500	1	5,867,500	100.00	6.53	3	222,479,513	60.00	14.51	-
-	-	-	-	-	287	orang	697,214,000	154	223,803,000	47	97,210,000	11	16,165,000	23.40	16.63	165	239,968,000	57.49	34.42	-
-	-	-	-	-	3	kegiatan	150,000,000	-	-	-	-	-	-	target tidak diisi	target tidak diisi	-	-	-	-	-
-	-	-	-	-	-	-	-	-	-	1	85,462,500	1	4,567,500	100.00	5.34	1	4,567,500	target tidak diisi	target tidak diisi	-
-	-	-	-	-	3	kegiatan	90,000,000	-	-	-	-	-	-	target tidak diisi	target tidak diisi	-	-	-	-	-
Rata-rata capaian kinerja (%)												74.47	9.50	-	-	29.37	12.23	-		
Predikat kinerja												S	SR	-	-	SR	SR	-		
JUMLAH ANGGARAN DAN REALISASI DARI SELURUH PROGRAM										5,763,322,900	-	648,035,758	-	14,428,274,552	-	-	-	-	-	
TOTAL RATA-RATA CAPAIAN KINERJA DAN ANGGARAN DARI SELURUH PROGRAM										43.87	21.98	-	-	52.21	36.57	-				
PREDIKAT KINERJA DARI SELURUH PROGRAM URUSAN SOSIAL										SR	SR	-	-	R	SR	-				
-	-	-	-	-	-	-	-	-	-	-	-	-	-	-	-	-	-	-	-	-
-	-	-	-	-	50	%	944,330,000	-	143,852,500	50	15,730,000	-	-	-	-	-	160,277,500	-	-	DPPTSP DAN NAKERTRANS
-	-	-	-	-	21	jenis	150,000,000	30	53,048,500	5	10,520,000	-	-	-	-	30	53,048,500	142.86	35.37	-
-	-	-	-	-	325	%	250,000,000	8	42,548,000	-	-	-	-	target tidak diisi	target tidak diisi	8	42,548,000	2.46	17.02	-
-	-	-	-	-	5	dokumen	185,581,000	1	43,996,000	1	5,210,000	-	-	-	-	1	43,996,000	20.00	23.71	-
-	-	-	-	-	75	orang	358,749,000	-	20,685,000	-	-	-	-	target tidak diisi	target tidak diisi	-	20,685,000	-	5.77	-
Rata-rata capaian kinerja (%)												-	-	-	-	41.33	20.46	-		
Predikat kinerja												SR	SR	-	-	SR	SR	-		

No	Kode	Usuran/Bidang Urusan Pemerintah Daerah Dan Program/Kegiatan	Indikator Kinerja Program (outcome)/ Kegiatan (output)	Target Kinerja RPJMD pada Tahun 2021 (Akhir Periode RPJMD)			Realisasi Capaian Kinerja RKPD s.d. Tahun Lalu (2019)		Target Kinerja dan Anggaran RKPD Tahun berjalan yang dievaluasi (2020)		Realisasi Capaian Kinerja dan Anggaran RKPD yang dievaluasi (2020)		Tingkat Capaian Kinerja dan Realisasi Anggaran RKPD Tahun 2020 (%)		Realisasi Kinerja dan Anggaran RPJMD s.d. Tahun 2020		Tingkat Capaian Kinerja & Realisasi Anggaran RPJMD s.d. Tahun 2021 (%)		PD Penanggung jawab	
				5			6		7		8		9= 8/7*100%		10=6+8		11= 10/5*100%			
				K	Rp		K	Rp	K	Rp	K	Rp	K	Rp	K	Rp	K	Rp		K
-	-	-	-	-	75	%	5,005,000,000	-	1,563,591,450	75	538,070,000	-	125,408,500	-	-	-	1,751,030,950	-	-	DPPTSP DAN NAKERTRANS
-	-	-	-	-	-	-	-	1	98,547,550	-	-	-	-	target tidak diisi	target tidak diisi	1	98,547,550	target tidak diisi	target tidak diisi	-
-	-	-	-	-	-	-	-	3	45,067,000	-	-	-	-	target tidak diisi	target tidak diisi	3	45,067,000	target tidak diisi	target tidak diisi	-
-	-	-	-	-	225	orang	2,170,510,000	180	914,966,400	60	340,133,000	30	125,408,500	50.00	36.87	210	1,040,374,900	93.33	47.93	-
-	-	-	-	-	300	orang	825,000,000	60	212,722,000	30	180,837,000	-	-	-	-	60	212,722,000	20.00	25.78	-
-	-	-	-	-	230	%	500,000,000	8	134,075,000	1	17,100,000	-	-	-	-	8	134,075,000	3.48	26.82	-
-	-	-	-	-	395	%	225,000,000	6	41,455,000	-	-	-	-	target tidak diisi	target tidak diisi	6	41,455,000	1.52	18.42	-
-	-	-	-	-	20	orang	1,284,490,000	4	55,200,000	-	-	-	-	target tidak diisi	target tidak diisi	4	55,200,000	20.00	4.30	-
-	-	-	-	-	-	-	-	15	123,589,500	-	-	-	-	target tidak diisi	target tidak diisi	15	123,589,500	target tidak diisi	target tidak diisi	-
Rata-rata capaian kinerja (%)											16.67	12.29	-	-	27.67	24.65	-			
Predikat kinerja											SR	SR	-	-	SR	SR	-			
-	-	-	-	-	100	%	1,995,000,000	-	170,083,000	100	120,730,000	-	-	-	-	204,908,000	-	-	DPPTSP DAN NAKERTRANS	
-	-	-	-	-	500	%	150,000,000	200	35,445,000	100	12,510,000	-	-	-	-	200	35,445,000	40.00	23.63	-
-	-	-	-	-	5	dokumen	225,000,000	2	44,363,000	1	5,750,000	-	-	-	-	2	44,363,000	40.00	19.72	-
-	-	-	-	-	5	dokumen	750,000,000	2	32,655,000	1	63,150,000	-	-	-	-	2	32,655,000	40.00	4.35	-
-	-	-	-	-	165	%	745,000,000	25	71,730,000	33	39,320,000	-	-	-	-	25	71,730,000	15.15	9.63	-
-	-	-	-	-	5	kali	125,000,000	31	20,715,000	-	-	-	-	target tidak diisi	target tidak diisi	31	20,715,000	620.00	16.57	-
Rata-rata capaian kinerja (%)											-	-	-	-	151.03	14.78	-			
Predikat kinerja											SR	SR	-	-	S	SR	-			
JUMLAH ANGGARAN DAN REALISASI DARI SELURUH PROGRAM											674,530,000	125,408,500	-	-	2,116,216,450	-	-			
TOTAL RATA-RATA CAPAIAN KINERJA DAN ANGGARAN DARI SELURUH PROGRAM											5.56	4.10	-	-	73.34	19.97	-			
PREDIKAT KINERJA DARI SELURUH PROGRAM URUSAN TENAGA KERJA											SR	SR	-	-	S	SR	-			
-	-	-	-	-	-	-	-	-	-	-	-	-	-	-	-	-	-	-	-	-
-	-	-	-	-	80	%	2,450,000,000	-	107,141,000	1	41,010,000	-	-	-	-	107,141,000	-	-	Disdalduk, KB, PP & PA	
-	-	-	-	-	150	OPD	370,000,000	31	28,601,000	1	21,110,000	-	-	-	-	31	28,601,000	20.67	7.73	-
-	-	-	-	-	36	bulan	250,000,000	13	45,790,000	-	-	-	-	target tidak diisi	target tidak diisi	13	45,790,000	36.11	18.32	-
-	-	-	-	-	30	Kecamatan	530,000,000	100	10,300,000	100	19,900,000	-	-	-	-	100	10,300,000	333.33	1.94	-
-	-	-	-	-	36	bulan	300,000,000	-	-	-	-	-	-	target tidak diisi	target tidak diisi	-	-	-	-	-
-	-	-	-	-	4	Monev Pelaksana KLA	380,000,000	100	3,600,000	-	-	-	-	target tidak diisi	target tidak diisi	100	3,600,000	2,500.00	0.95	-
-	-	-	-	-	2	Peresmian KLA	100,000,000	-	-	-	-	-	-	target tidak diisi	target tidak diisi	-	-	-	-	-
-	-	-	-	-	48	bulan	310,000,000	100	5,915,000	-	-	-	-	target tidak diisi	target tidak diisi	100	5,915,000	208.33	1.91	-
-	-	-	-	-	48	bulan	210,000,000	100	12,935,000	-	-	-	-	target tidak diisi	target tidak diisi	100	12,935,000	208.33	6.16	-
Rata-rata capaian kinerja (%)											-	-	-	-	413.35	4.63	-			
Predikat kinerja											SR	SR	-	-	ST	SR	-			
-	-	-	-	-	100	%	8,600,000,000	-	221,075,536	100	544,970,000	-	2,050,000	-	-	223,125,536	-	-	Disdalduk, KB, PP & PA	

No	Kode	Usuran/Bidang Urusan Pemerintahan Daerah Dan Program/Kegiatan	Indikator Kinerja Program (outcome)/ Kegiatan (output)	Target Kinerja RPJMD pada Tahun 2021 (Akhir Periode RPJMD)		Realisasi Capaian Kinerja RKPD s.d. Tahun Lalu (2019)		Target Kinerja dan Anggaran RKPD Tahun berjalan yang dievaluasi (2020)		Realisasi Capaian Kinerja dan Anggaran RKPD yang dievaluasi (2020)		Tingkat Capaian Kinerja dan Realisasi Anggaran RKPD Tahun 2020 (%)		Realisasi Kinerja dan Anggaran RPJMD s.d. Tahun 2020		Tingkat Capaian Kinerja & Realisasi Anggaran RPJMD s.d. Tahun 2021 (%)		PD Penanggung jawab											
				5		6		7		8		9= 8/7*100%		10=6+8		11= 10/5*100%													
				K	Rp	K	Rp	K	Rp	K	Rp	K	Rp	K	Rp	K	Rp		K	Rp									
-	-	-	-	-	200	peserta	443,000,000	-	-	-	-	-	-	-	-	-	-	-	-										
-	-	-	-	-	4	dokumen	492,000,000	-	-	1	32,405,000	-	-	-	-	-	-	-	-										
Rata-rata capaian kinerja (%)												-	-	-	-	28.33	6.32	-	-										
Predikat kinerja												SR	SR	-	-	-	-	-	-	-	-	-	-	-	-	-	-	-	
-	-	-	-	-	100	%	1,230,000,000	-	296,136,300	1	37,575,000	-	-	-	-	296,136,300	-	-	-	Disdalduk, KB, PP & PA									
-	-	-	-	-	-	-	-	-	-	-	-	-	-	-	-	-	-	-	-	-									
-	-	-	-	-	12	bulan	180,000,000	12	159,581,300	-	-	-	-	12	159,581,300	100.00	88.66	-	-										
-	-	-	-	-	600	orang	250,000,000	300	76,860,000	60	37,575,000	-	-	300	76,860,000	50.00	30.74	-	-										
-	-	-	-	-	480	orang	200,000,000	-	-	-	-	-	-	-	-	-	-	-	-										
-	-	-	-	-	480	orang	300,000,000	40	23,385,000	-	-	-	-	40	23,385,000	8.33	7.80	-	-										
-	-	-	-	-	480	orang	300,000,000	120	36,310,000	-	-	-	-	120	36,310,000	25.00	12.10	-	-										
Rata-rata capaian kinerja (%)												-	-	-	-	-	-	36.67	27.86	-	-								
Predikat kinerja												SR	SR	-	-	-	-	-	-	-	-	-	-	-	-	-	-	-	
-	-	-	-	-	-	desa	790,610,000	-	830,000,495	-	-	-	-	-	830,000,495	-	-	-	-	Disdalduk, KB, PP & PA									
-	-	-	-	-	6	kecamatan	73,380,000	6	84,850,600	-	-	-	-	6	84,850,600	100.00	115.63	-	-										
-	-	-	-	-	12	bulan	22,812,000	12	22,276,000	-	-	-	-	12	22,276,000	100.00	97.65	-	-										
-	-	-	-	-	6	desa	42,418,000	6	36,430,000	-	-	-	-	6	36,430,000	100.00	85.88	-	-										
-	-	-	-	-	1	PKK Kab & PKK Kec	393,000,000	1	369,941,990	-	-	-	-	1	369,941,990	100.00	94.13	-	-										
-	-	-	-	-	1	DWP Kab & DWP Kec	156,000,000	1	194,476,905	-	-	-	-	1	194,476,905	100.00	124.66	-	-										
-	-	-	-	-	1	GOW Kab	55,000,000	1	62,050,000	-	-	-	-	1	62,050,000	100.00	112.82	-	-										
-	-	-	-	-	120	orang	48,000,000	192	59,975,000	-	-	-	-	192	59,975,000	160.00	124.95	-	-										
Rata-rata capaian kinerja (%)												-	-	-	-	-	-	108.57	107.96	-	-								
Predikat kinerja												SR	SR	-	-	-	-	-	-	-	-	-	-	-	-	-	-	-	
-	-	-	-	-	4	Desa	4,250,000,000	-	1,276,750,582	2	281,850,000	-	14,313,000	-	1,291,063,582	-	-	-	-	Disdalduk, KB, PP & PA									
-	-	-	-	-	24	desa	392,500,000	-	29,617,000	-	-	-	-	-	29,617,000	-	7.55	-	-										
-	-	-	-	-	5	PKK Kab & PKK Kec	2,332,500,000	2	754,049,694	-	-	-	-	2	754,049,694	40.00	32.33	-	-										
-	-	-	-	-	5	DWP Kab & DWP Kec	1,032,500,000	2	377,587,888	1	203,000,000	0	6,984,000	25.00	3.44	2	384,571,888	45.00	37.25	-									
-	-	-	-	-	5	GOW Kabupaten	492,500,000	2	115,496,000	1	78,850,000	0	7,329,000	25.00	9.29	2	122,825,000	45.00	24.94	-									
Rata-rata capaian kinerja (%)												25.00	6.37	-	-	-	-	32.50	25.51	-	-								
Predikat kinerja												SR	SR	-	-	-	-	-	-	-	-	-	-	-	-	-	-	-	-
-	-	-	-	-	80	%	1,470,000,000	-	591,282,907	1	411,700,000	-	-	-	591,282,907	-	-	-	-	Disdalduk, KB, PP & PA									
-	-	-	-	-	30	kecamatan	510,000,000	13	213,275,000	1	264,250,000	-	-	-	13	213,275,000	43.33	41.82	-	-									
-	-	-	-	-	130	peserta	190,000,000	65	92,335,000	-	-	-	-	65	92,335,000	50.00	48.60	-	-										
-	-	-	-	-	1,250	peserta	380,000,000	151	90,180,000	1	53,930,000	-	-	-	151	90,180,000	12.08	23.73	-	-									
-	-	-	-	-	250	peserta	60,000,000	250	63,645,407	-	-	-	-	250	63,645,407	100.00	106.08	-	-										

No	Kode	Usuran/Bidang Urusan Pemerintahan Daerah Dan Program/Kegiatan	Indikator Kinerja Program (outcome)/ Kegiatan (output)	Target Kinerja RPJMD pada Tahun 2021 (Akhir Periode RPJMD)		Realisasi Capaian Kinerja RPKD s.d. Tahun Lalu (2019)		Target Kinerja dan Anggaran RPKD Tahun berjalan yang dievaluasi (2020)		Realisasi Capaian Kinerja dan Anggaran RPKD yang dievaluasi (2020)		Tingkat Capaian Kinerja dan Realisasi Anggaran RPKD Tahun 2020 (%)		Realisasi Kinerja dan Anggaran RPJMD s.d. Tahun 2020		Tingkat Capaian Kinerja & Realisasi Anggaran RPJMD s.d. Tahun 2021 (%)		PD Penanggung jawab
				5		6		7		8		9= 8/7*100%		10=6+8		11= 10/5*100%		
				K	Rp	K	Rp	K	Rp	K	Rp	K	Rp	K	Rp	K	Rp	
-	-	-	-	Forum Anak Daerah	195	peserta	330,000,000	130	131,847,500	65	93,520,000	-	-	130	131,847,500	66.67	39.95	-
Rata-rata capaian kinerja (%)												-	-	-	-	54.42	52.04	-
Predikat kinerja												SR	SR	-	-	R	R	-
JUMLAH ANGGARAN DAN REALISASI DARI SELURUH PROGRAM										1,349,510,000	16,363,000	-	-	3,471,247,320	-	-	-	
TOTAL RATA-RATA CAPAIAN KINERJA DAN ANGGARAN DARI SELURUH PROGRAM										4.17	1.14	-	-	99.29	32.38	-		
PREDIKAT KINERJA DARI SELURUH PROGRAM URUSAN PEMBERDAYAAN PEREMPUAN DAN PERLINDUNGAN ANAK												SR	SR	-	-	ST	SR	-
-	-	-	-	PANGAN	-	-	-	-	-	-	-	-	-	-	-	-	-	-
-	-	-	-	Program Peningkatan Ketahanan Pangan (Pertanian / Perkebunan)	-	%	3,250,000,000	-	790,368,824	-	-	-	-	-	790,368,824	-	-	Dinas Pertanian & Pangan
-	-	-	-	Pengembangan Desa Mandiri Pangan	1	desa	100,000,000	1	71,705,750	-	-	-	-	1	71,705,750	100.00	71.71	-
-	-	-	-	Pemantapan Sistem Kewaspadaan Pangan Dan Gizi	-	-	-	10	28,261,825	-	-	-	-	10	28,261,825	target tidak diisi	target tidak diisi	-
-	-	-	-	Peningkatan Mutu dan Keamanan Pangan	75	%	147,756,000	1	127,460,530	-	-	-	-	1	127,460,530	1.33	86.26	-
-	-	-	-	Pengembangan Lumbung Pangan Masyarakat	2	unit	72,000,000	2	56,636,400	-	-	-	-	2	56,636,400	100.00	78.66	-
-	-	-	-	Penguatan Cadangan Pangan Daerah	10	ton	150,000,000	10	117,114,600	-	-	-	-	10	117,114,600	100.00	78.08	-
-	-	-	-	Penyelenggaraan Dewan Ketahanan Pangan	12	bulan	60,000,000	12	53,893,214	-	-	-	-	12	53,893,214	100.00	89.82	-
-	-	-	-	Pemanfaatan Pekarangan untuk Pengembangan Pangan	10	kwt	348,525,000	6	284,373,405	-	-	-	-	6	284,373,405	60.00	81.59	-
-	-	-	-	Sosialisasi mutu dan keamanan pangan	30	peserta	60,000,000	80	50,923,100	-	-	-	-	80	50,923,100	266.67	84.87	-
-	-	-	-	Pembangunan Lantai Jemur Pada Lumbung Pangan Masyarakat	5	unit	2,311,719,000	-	-	-	-	-	-	-	-	target tidak diisi	target tidak diisi	-
Rata-rata capaian kinerja (%)												-	-	-	-	91.00	71.37	-
Predikat kinerja												SR	SR	-	-	ST	S	-
-	-	-	-	Program Peningkatan Ketahanan Pangan (Pertanian)	32	%	2,000,000,000	-	445,255,400	0	384,620,000	-	-	-	445,255,400	-	-	Dinas Pertanian & Pangan
-	-	-	-	Pengembangan lumbung pangan masyarakat	18	lumbung	150,000,000	-	-	-	-	-	-	-	-	-	-	-
-	-	-	-	Sosialisasi mutu dan keamanan pangan	150	peserta	120,000,000	-	16,428,800	-	-	-	-	-	16,428,800	-	13.69	-
-	-	-	-	Penguatan Cadangan Pangan Daerah	40	ton	170,000,000	-	10,900,000	10	69,770,000	-	-	-	10,900,000	-	6.41	-
-	-	-	-	Penyelenggaraan Kegiatan dewan ketahanan pangan	4	kali rapat	200,000,000	2	43,541,000	1	45,090,000	-	-	-	2	43,541,000	50.00	21.77
-	-	-	-	Peningkatan Mutu dan Keamanan Pangan	200	sampel	380,000,000	80	114,112,850	50	205,500,000	-	-	-	80	114,112,850	40.00	30.03
-	-	-	-	Pemanfaatan Pekarangan Untuk Pengembangan Pangan	20	KWT/Kelompo k.PKK	440,000,000	3	81,005,250	1	34,000,000	-	-	-	3	81,005,250	15.00	18.41
-	-	-	-	Pengembangan Desa Mandiri Pangan	4	desa	450,000,000	2	156,796,500	-	-	-	-	2	156,796,500	50.00	34.84	
-	-	-	-	Pemantapan Sistem Kewaspadaan Pangan Dan Gizi	-	-	-	10	10,150,000	-	-	-	-	10	10,150,000	target tidak diisi	target tidak diisi	
-	-	-	-	Sistem Koordinasi dalam pembinaan dan pengawasan keamanan	3	kegiatan	90,000,000	1	12,321,000	1	30,260,000	-	-	-	1	12,321,000	33.33	13.69
Rata-rata capaian kinerja (%)												-	-	-	-	23.54	17.36	-
Predikat kinerja												SR	SR	-	-	SR	SR	-
-	-	-	-	Program Percepatan Diversifikasi Konsumsi Pangan	100	%	1,509,450,000	-	302,787,162	98	243,124,000	-	-	-	302,787,162	-	-	Dinas Pertanian & Pangan
-	-	-	-	Lomba Menu B2SA (Beragam, Bergizi, Seimbang, dan Aman)	30	TPOPKK kecamatan	812,450,000	12	236,284,051	6	199,964,000	-	-	-	12	236,284,051	40.00	29.08
-	-	-	-	Penyuluhan sumber pangan alternatif	150	peserta selama 2 har	487,000,000	40	66,503,111	30	43,160,000	-	-	-	40	66,503,111	26.67	13.66
-	-	-	-	Penilaian Kelompok Kawasan Rumah Pangan Lestari (KRPL) berprestasi	80	kelompok KRPL seKab	210,000,000	-	-	-	-	-	-	-	-	-	-	-
Rata-rata capaian kinerja (%)												-	-	-	-	22.22	14.25	-
Predikat kinerja												SR	SR	-	-	SR	SR	-
-	-	-	-	Penyediaan Informasi Ketahanan Pangan Daerah	90	%	540,000,000	-	191,550,669	1	52,537,000	-	-	-	191,550,669	-	-	Dinas Pertanian & Pangan

No	Kode	Usuran/Bidang Urusan Pemerintah Daerah Dan Program/Kegiatan	Indikator Kinerja Program (outcome)/ Kegiatan (output)	Target Kinerja RPJMD pada Tahun 2021 (Akhir Periode RPJMD)		Realisasi Capaian Kinerja RKPD s.d. Tahun Lalu (2019)		Target Kinerja dan Anggaran RKPD Tahun berjalan yang dievaluasi (2020)		Realisasi Capaian Kinerja dan Anggaran RKPD yang dievaluasi (2020)		Tingkat Capaian Kinerja dan Realisasi Anggaran RKPD Tahun 2020 (%)		Realisasi Kinerja dan Anggaran RPJMD s.d. Tahun 2020		Tingkat Capaian Kinerja & Realisasi Anggaran RPJMD s.d. Tahun 2021 (%)		PD Penanggung jawab															
				5		6		7		8		9= 8/7*100%		10=6+8		11= 10/5*100%																	
				K	Rp	K	Rp	K	Rp	K	Rp	K	Rp	K	Rp	K	Rp		K	Rp													
-	-	-	-	-	Penyusunan Neraca Bahan Pangan	Laporan neraca bahan pangan	25	buku	195,000,000	25	45,419,107	5	11,100,000	-	-	-	-	25	45,419,107	100.00	23.29	-											
-	-	-	-	-	Pengembangan Sistem Informasi Pasar	Laporan analisis kondisi harga dan pasokan pangan tahun 2019	12	laporan	140,000,000	13	47,880,000	4	12,145,000	-	-	-	-	13	47,880,000	108.33	34.20	-											
-	-	-	-	-	Analisis dan penyusunan pola konsumsi dan suplai makanan	Laporan Analisis Pola Konsumsi Pangan Penduduk dan Skor PPH	29	buku	110,000,000	19	88,701,562	7	9,635,000	-	-	-	-	19	88,701,562	65.52	80.64	-											
-	-	-	-	-	Pemantauan Sistem Kewaspadaan pangan dan gizi	Laporan peta situasi pangan dan gizi Kab. Bangka Barat	15	buku	95,000,000	5	9,550,000	5	19,657,000	-	-	-	-	5	9,550,000	33.33	10.05	-											
Rata-rata capaian kinerja (%)												-	-	-	-	-	-	-	-	-	-	-	-	-	-	-	-	-	-	-	-		
Predikat kinerja												SR	SR	-	-	-	-	-	-	-	-	-	-	-	-	-	-	-	-	-	-	-	
JUMLAH ANGGARAN DAN REALISASI DARI SELURUH PROGRAM										680,281,000	-	-	-	-	-	-	-	-	-	1,729,962,055	-	-	-	-	-	-	-	-					
TOTAL RATA-RATA CAPAIAN KINERJA DAN ANGGARAN DARI SELURUH PROGRAM										-	-	-	-	-	-	-	-	-	-	-	-	-	-	-	-	-	-	-	-				
PREDIKAT KINERJA DARI SELURUH PROGRAM URUSAN PANGAN												SR	SR	-	-	-	-	-	-	-	-	-	-	-	-	-	-	-	-	-	-	-	
-	-	-	-	-	PERTANAHAN	Program penataan penguasaan, pemilikan, penggunaan dan pemanfaatan tanah	Luas ketersediaan lahan yang disiapkan untuk pembangunan sarana dan prasarana pemerintah daerah	100	%	4,378,450,000	-	678,867,080	1	2,400,670,310	-	-	-	-	-	-	678,867,080	-	-	Dinas PUPR									
-	-	-	-	-	Pembuatan proda bagi masyarakat	Jumlah persil tanah yang di sertifikasi	1,100	persil	1,588,430,000	273	368,872,680	122	210,000,000	-	-	-	-	273	368,872,680	24.82	23.22	-											
-	-	-	-	-	Pembuatan sertifikat aset pemda	Jumlah bidang aset tanah pemda yang di sertifikasi	175	bidang	1,590,020,000	49	265,046,400	20	210,000,000	-	-	-	-	49	265,046,400	28.00	16.67	-											
-	-	-	-	-	Pembatasan Lahan Untuk Kegiatan Pembangunan Perencanaan Daerah	Jumlah kegiatan yang dilaksanakan	2	Kegiatan	1,200,000,000	1	44,948,000	-	1,980,670,310	-	-	-	-	1	44,948,000	50.00	3.75	-											
Rata-rata capaian kinerja (%)												-	-	-	-	-	-	-	-	-	-	-	-	-	-	-	-	-	-	-	-		
Predikat kinerja												SR	SR	-	-	-	-	-	-	-	-	-	-	-	-	-	-	-	-	-	-	-	
-	-	-	-	-	Program Penyelesaian Konflik - Konflik Pertanahan	Persentase konflik lahan yang di selesaikan	100	%	200,000,000	-	-	1	-	-	-	-	-	-	-	-	-	-	-	Dinas PUPR									
-	-	-	-	-	Penyelesaian Sengketa Pertanahan	Persentase konflik lahan yang di selesaikan	400	persen	200,000,000	-	-	-	-	-	-	-	-	-	-	-	-	-	-	-									
Rata-rata capaian kinerja (%)												-	-	-	-	-	-	-	-	-	-	-	-	-	-	-	-	-	-	-	-	-	
Predikat kinerja												SR	SR	-	-	-	-	-	-	-	-	-	-	-	-	-	-	-	-	-	-	-	
JUMLAH ANGGARAN DAN REALISASI DARI SELURUH PROGRAM										2,400,670,310	-	-	-	-	-	-	-	-	-	678,867,080	-	-	-	-	-	-	-	-					
TOTAL RATA-RATA CAPAIAN KINERJA DAN ANGGARAN DARI SELURUH PROGRAM										-	-	-	-	-	-	-	-	-	-	-	-	-	-	-	-	-	-	-	-	-			
PREDIKAT KINERJA DARI SELURUH PROGRAM URUSAN PERTANAHAN												SR	SR	-	-	-	-	-	-	-	-	-	-	-	-	-	-	-	-	-	-	-	
-	-	-	-	-	LINGKUNGAN HIDUP	Program Pelayanan Administrasi Perkantoran	Persentase pemenuhan layanan administrasi perkantoran	100	%	5,189,000,000	100	4,291,777,713	1	1,900,988,000	-	386,661,896	-	-	-	-	4,678,439,609	-	-	DLH									
-	-	-	-	-	Penyediaan jasa surat menyurat	Pembayaran honorarium PHL	720	OB	808,898,703	375	628,783,150	168	392,400,000	42	92,618,000	25.00	23.60	417	721,401,150	57.92	89.18	-											
-	-	-	-	-	Penyediaan jasa komunikasi, sumber daya air dan listrik	Pembayaran jasa komunikasi, sumber daya air dan listrik	60	bulan	406,045,560	36	214,898,523	12	129,600,000	3	26,810,575	25.00	20.69	39	241,709,098	65.00	59.53	-											
-	-	-	-	-	Penyediaan jasa peralatan dan perlengkapan kantor	Pembayaran honorarium PHL	552	OB	783,569,876	318	568,700,000	108	229,400,000	24	55,350,000	22.22	24.13	342	624,050,000	61.96	79.64	-											
-	-	-	-	-	Penyediaan jasa keamanan kantor	Pembayaran honorarium PHL	168	OB	286,614,000	84	127,350,000	36	77,500,000	9	18,450,000	25.00	23.81	93	145,800,000	55.36	50.87	-											
-	-	-	-	-	Penyediaan jasa pemeliharaan dan perizinan kendaraan dinas/operasional	Pembayaran honorarium PHL	180	OB	470,507,334	88	250,629,350	36	125,100,000	9	21,142,600	25.00	16.90	97	271,771,950	53.89	57.76	-											
-	-	-	-	-	Penyediaan jasa administrasi keuangan	Pembayaran honorarium PHL	360	OB	396,414,000	204	374,370,000	72	171,600,000	18	40,725,000	25.00	23.73	222	415,095,000	61.67	104.71	-											
-	-	-	-	-	Penyediaan jasa kebersihan kantor	Pembayaran honorarium PHL	144	OB	413,812,325	72	144,901,500	24	61,890,000	6	13,800,000	25.00	22.30	78	158,701,500	54.17	38.35	-											
-	-	-	-	-	Penyediaan jasa perbaikan peralatan kerja	Pembayaran jasa perbaikan peralatan kerja	60	bulan	323,282,268	36	92,773,400	12	38,800,000	3	6,150,000	25.00	15.85	39	98,923,400	65.00	30.60	-											
-	-	-	-	-	Penyediaan alat tulis kantor	Tersedianya alat tulis kantor	60	bulan	189,230,000	36	189,777,500	12	40,000,000	3	5,170,000	25	13	39	194,947,500	65	103	-											
-	-	-	-	-	Penyediaan barang cetakan dan penggandaan	Tersedianya barang cetakan dan penggandaan	60	bulan	193,964,949	36	84,930,300	12	40,000,000	-	-	-	-	36	84,930,300	60.00	43.79	-											
-	-	-	-	-	Penyediaan komponen instalasi listrik/penerangan bangunan kantor	Tersedianya komponen instalasi listrik / penerangan bangunan kantor	60	bulan	101,541,098	36	26,379,000	12	6,702,000	-	-	-	-	36	26,379,000	60.00	25.98	-											
-	-	-	-	-	Penyediaan peralatan rumah tangga	Tersedianya peralatan rumah tangga	60	bulan	42,833,179	36	11,168,000	12	2,450,000	-	-	-	-	36	11,168,000	60.00	26.07	-											
-	-	-	-	-	Penyediaan bahan bacaan dan peraturan perundang-undangan	Tersedianya bahan bacaan dan peraturan perundang-undangan	60	bulan	31,205,000	36	11,100,000	12	5,460,000	3	420,000	25.00	7.69	39	11,520,000	65.00	36.92	-											
-	-	-	-	-	Penyediaan makanan dan minuman	Tersedianya makanan dan minuman kantor	60	bulan	132,820,000	36	147,598,500	12	30,086,000	3	1,787,000	25.00	5.94	39	149,385,500	65.00	112.47	-											
-	-	-	-	-	Rapat-rapat koordinasi dan konsultasi ke luar daerah	Terlaksananya rapat 0 rapat koordinasi dan konsultasi ke luar daerah	60	bulan	608,261,708	36	1,418,418,490	12	550,000,000	3	104,238,721	25.00	18.95	39	1,522,657,211	65.00	250.33	-											
Rata-rata capaian kinerja (%)												19.81	14.43	-	-	-	-	-	-	-	-	-	-	-	-	-	-	-	-	-	-	-	
Predikat kinerja												SR	SR	-	-	-	-	-	-	-	-	-	-	-	-	-	-	-	-	-	-	-	-
-	-	-	-	-	Program Peningkatan Sarana & Prasarana Aparatur	Persentase sarana dan prasarana aparatur dalam kondisi baik	100	%	1,526,800,000	-	660,322,800	1	305,940,000	-	5,116,000	-	-	-	-	665,438,800	-	-	DLH										

No	Kode	Usuran/Bidang Urusan Pemerintahan Daerah Dan Program/Kegiatan	Indikator Kinerja Program (outcome)/ Kegiatan (output)	Target Kinerja RPJMD pada Tahun 2021 (Akhir Periode RPJMD)		Realisasi Capaian Kinerja RKPD s.d. Tahun Lalu (2019)		Target Kinerja dan Anggaran RKPD Tahun berjalan yang dievaluasi (2020)		Realisasi Capaian Kinerja dan Anggaran RKPD yang dievaluasi (2020)		Tingkat Capaian Kinerja dan Realisasi Anggaran RKPD Tahun 2020 (%)		Realisasi Kinerja dan Anggaran RPJMD s.d. Tahun 2020		Tingkat Capaian Kinerja & Realisasi Anggaran RPJMD s.d. Tahun 2021 (%)		PD Penanggung jawab		
				5		6		7		8		9= 8/7*100%		10=6+8		11= 10/5*100%				
				K	Rp	K	Rp	K	Rp	K	Rp	K	Rp	K	Rp	K	Rp		K	Rp
-	-	-	-	-	6	unit	213,400,000	5	103,200,000	-	-	-	-	target tidak diisi	target tidak diisi	5	103,200,000	83.33	48.36	-
-	-	-	-	-	25	jenis	100,734,150	29	16,500,000	6	56,200,000	-	-	-	-	29	16,500,000	116.00	16.38	-
-	-	-	-	-	25	jenis	321,493,500	2	67,600,000	3	58,500,000	-	-	-	-	2	67,600,000	8.00	21.03	-
-	-	-	-	-	5	stand	89,615,000	3	49,971,750	1	15,000,000	-	-	-	-	3	49,971,750	60.00	55.76	-
-	-	-	-	-	15	gedung	378,496,000	9	111,600,000	3	62,000,000	-	-	-	-	9	111,600,000	60.00	29.48	-
-	-	-	-	-	60	bulan	373,059,350	36	280,671,211	12	114,240,000	3	5,116,000	25.00	4.48	39	285,787,211	65.00	76.61	-
-	-	-	-	-	1	gedung	50,000,000	-	-	-	-	-	-	target tidak diisi	target tidak diisi	-	-	-	-	-
-	-	-	-	-	-	-	-	-	-	-	-	-	-	target tidak diisi	target tidak diisi	-	30,779,839	target tidak diisi	target tidak diisi	-
Rata-rata capaian kinerja (%)												5.00	0.90	-	-	56.05	35.37	-		
Predikat kinerja												SR	SR	-	-	R	SR	-		
-	-	-	-	-	100	%	173,000,000	-	69,300,000	1	12,500,000	-	-	-	-	-	69,300,000	-	-	DLH
-	-	-	-	-	225	stel	98,112,500	42	32,300,000	-	-	-	-	target tidak diisi	target tidak diisi	42	32,300,000	18.67	32.92	-
-	-	-	-	-	145	stel	74,887,500	75	37,000,000	25	12,500,000	-	-	-	-	75	37,000,000	51.72	49.41	-
Rata-rata capaian kinerja (%)												-	-	-	-	35.20	41.16	-		
Predikat kinerja												SR	SR	-	-	SR	SR	-		
-	-	-	-	-	100	%	132,300,000	-	85,715,877	1	14,000,000	-	-	-	-	-	85,715,877	-	-	DLH
-	-	-	-	-	5	dok	17,900,000	3	6,000,000	1	2,000,000	-	-	-	-	3	6,000,000	60.00	33.52	-
-	-	-	-	-	10	dok	16,400,000	3	6,000,000	1	2,000,000	-	-	-	-	3	6,000,000	30.00	36.59	-
-	-	-	-	-	10	dok	16,500,000	3	6,000,000	1	2,000,000	-	-	-	-	3	6,000,000	30.00	36.36	-
-	-	-	-	-	5	dok	20,500,000	3	49,715,877	1	2,000,000	-	-	-	-	3	49,715,877	60.00	242.52	-
-	-	-	-	-	20	dok	20,500,000	12	6,000,000	4	2,000,000	-	-	-	-	12	6,000,000	60.00	29.27	-
-	-	-	-	-	15	dok	20,500,000	9	6,000,000	3	2,000,000	-	-	-	-	9	6,000,000	60.00	29.27	-
-	-	-	-	-	20	dok	20,000,000	10	6,000,000	4	2,000,000	-	-	-	-	10	6,000,000	50.00	30.00	-
Rata-rata capaian kinerja (%)												-	-	-	-	50.00	62.50	-		
Predikat kinerja												SR	SR	-	-	R	R	-		
-	-	-	-	-	-	Kebijakan	41,029,930,000	-	14,506,028,170	2	6,282,046,000	-	1,136,910,500	-	-	-	15,642,938,670	-	-	DLH
-	-	-	-	-	6	-	-	-	-	5	-	-	-	-	-	-	-	-	-	-
-	-	-	-	-	250	org	389,300,000	100	78,372,644	50	56,595,000	-	-	-	-	100	78,372,644	40.00	20.13	-
-	-	-	-	-	825	org	2,719,630,000	2,106	1,223,867,700	157	321,759,000	-	-	-	-	2,106	1,223,867,700	255.27	45.00	-
-	-	-	-	-	9,360	OB	24,192,000,000	5,465	12,997,537,826	1,788	5,198,389,000	447	1,039,331,500	25.00	19.99	5,912	14,036,869,326	63.16	58.02	-
-	-	-	-	-	27	jenis	9,569,000,000	3	164,850,000	2	150,650,000	-	-	-	-	3	164,850,000	11.11	1.72	-
-	-	-	-	-	4	dok	150,000,000	-	-	1	14,070,000	-	-	-	-	-	-	-	-	-
-	-	-	-	-	1	dok	500,000,000	-	-	-	-	-	-	target tidak diisi	target tidak diisi	-	-	-	-	-
-	-	-	-	-	1	lokasi	200,000,000	2	41,400,000	-	-	-	-	target tidak diisi	target tidak diisi	2	41,400,000	200.00	20.70	-
-	-	-	-	-	36	bulan	3,310,000,000	-	-	12	540,583,000	3	97,579,000	25.00	18.05	3	97,579,000	8.33	2.95	-
Rata-rata capaian kinerja (%)												8.33	6.34	-	-	72.23	18.57	-		
Predikat kinerja												SR	SR	-	-	S	SR	-		
-	-	-	-	-	100	%	600,000,000	-	-	100%	-	-	-	-	-	-	-	-	-	DLH

No	Kode	Usuran/Bidang Urusan Pemerintahan Daerah Dan Program/Kegiatan	Indikator Kinerja Program (outcome)/ Kegiatan (output)	Target Kinerja RPJMD pada Tahun 2021 (Akhir Periode RPJMD)			Realisasi Capaian Kinerja RKPD s.d. Tahun Lalu (2019)		Target Kinerja dan Anggaran RKPD Tahun berjalan yang dievaluasi (2020)		Realisasi Capaian Kinerja dan Anggaran RKPD yang dievaluasi (2020)		Tingkat Capaian Kinerja dan Realisasi Anggaran RKPD Tahun 2020 (%)		Realisasi Kinerja dan Anggaran RPJMD s.d. Tahun 2020		Tingkat Capaian Kinerja & Realisasi Anggaran RPJMD s.d. Tahun 2021 (%)		PD Penanggung jawab			
				5			6		7		8		9= 8/7*100%		10=6+8		11= 10/5*100%					
				K	Rp		K	Rp	K	Rp	K	Rp	K	Rp	K	Rp	K	Rp		K	Rp	
-	-	-	-	Bimbingan Teknis Lingkungan Hidup	Jumlah aparatur yang mengikuti bimbingan teknis lingkungan hidup	22	orang	600,000,000	-	-	-	-	-	-	-	-	-	-	-	-		
Rata-rata capaian kinerja (%)													-	-	-	-	-	-	-	-	-	
Predikat kinerja													SR	SR	-	-	-	-	SR	SR	-	-
-	-	-	-	Program Pengendalian Pencemaran dan Perusakan Lingkungan	Persentase pelaku usaha yang memiliki dokumen UKL/UJPL, Amdal, RKLR/PL	70	%	10,791,440,000	-	838,468,800	60%	535,775,000	-	1,200,000	-	-	839,668,800	-	-	DLH		
-	-	-	-		Persentase pelaku usaha dan kegiatan yang taat dalam mengelola lingkungan	70	%	-	-	-	60%	-	-	-	-	-	-	-	-			
-	-	-	-	Pengawasan Pelaksanaan Kebijakan Bidang Lingkungan Hidup	Jumlah perusahaan yang diawasi	281	perusahaan	1,102,401,309	95	136,510,000	90	71,855,000	21	-	23.33	-	116	136,510,000	41.28	12.38		
-	-	-	-	Pelaksanaan penilaian kota sehat/Adipura	Jumlah koordinasi yang dilakukan	60	bulan	4,181,200,955	1	135,650,000	12	259,570,000	-	-	-	-	1	135,650,000	1.67	3.24		
-	-	-	-	Lomba kebersihan sekolah	Jumlah sekolah peserta lomba	50	sekolah	86,770,925	-	-	-	-	-	-	target tidak diisi	target tidak diisi	-	-	-	-		
-	-	-	-	Monitoring dan evaluasi pelaksanaan dokumen AMDAL, UKL/UJPL dan SPPL	Jumlah perusahaan yang memiliki dokumen AMDAL, UKL/UJPL dan SPPL	17	dok	95,249,835	6	8,700,000	-	-	-	-	target tidak diisi	target tidak diisi	6	8,700,000	35.29	9.13		
-	-	-	-	Peningkatan pembangunan IPAL UKM (DAK)	Jumlah IPAL UKM yang dibangun	2	lokasi	945,000,000	-	-	-	-	-	-	target tidak diisi	target tidak diisi	-	-	-	-		
-	-	-	-	Kegiatan jambore Kalpataru	Peserta jambore kalpataru	800	pelajar	619,400,000	-	-	-	-	-	-	target tidak diisi	target tidak diisi	-	-	-	-		
-	-	-	-	Kegiatan sosialisasi pengelolaan LH	Jumlah peserta sosialisasi pengelolaan LH	80	pelajar	89,163,690	-	-	-	-	-	-	target tidak diisi	target tidak diisi	-	-	-	-		
-	-	-	-	Pos pengaduan dan penyelesaian kasus lingkungan	Pos pengaduan	3	kasus	205,061,915	-	-	-	-	-	-	target tidak diisi	target tidak diisi	-	-	-	-		
-	-	-	-	Peningkatan dan pengembangan Laboratorium	Dokumen mutu dan sertifikat KAN serta alat 0 alat laboratorium yang sudah dikalibrasi	3	dok	1,495,000,000	1	86,982,000	1	92,350,000	-	-	-	-	1	86,982,000	33.33	5.82		
-	-	-	-	Pemantauan Kualitas Lingkungan	Jumlah sumber air yang dipantau	368	titik pantau	901,545,891	213	152,002,800	66	70,300,000	21	1,200,000	31.82	1.71	234	153,202,800	63.59	16.99		
-	-	-	-	Peningkatan peran serta masyarakat dalam pengendalian lingkungan hidup	Jumlah peserta bimtek	200	org	281,249,480	40	39,472,000	-	-	-	-	target tidak diisi	target tidak diisi	40	39,472,000	20.00	14.03		
-	-	-	-	Pengujian emisi/polusi udara akibat aktifitas industri	Jumlah titik pengujian terhadap emisi gas buang cerobong asap industri	71	titik	248,896,000	70	192,478,000	-	-	-	-	target tidak diisi	target tidak diisi	70	192,478,000	98.59	77.33		
-	-	-	-	Sosialisasi tata cara perizinan lingkungan	Jumlah peserta yang mengikuti sosialisasi tata cara perizinan lingkungan	300	org	90,000,000	30	86,674,000	-	-	-	-	target tidak diisi	target tidak diisi	30	86,674,000	10.00	96.30		
-	-	-	-	Identifikasi Kualitas Udara di Kabupaten Bangka Barat	Jumlah lokasi identifikasi	48	lokasi	400,000,000	-	-	24	41,700,000	-	-	-	-	-	-	-	-		
-	-	-	-	Peningkatan peringkat kinerja perusahaan (proper) daerah	Tercapainya perusahaan dengan peringkat kinerja terbaik	5	dok	50,500,000	-	-	-	-	-	-	target tidak diisi	target tidak diisi	-	-	-	-		
Rata-rata capaian kinerja (%)													11.03	0.34	-	-	20.25	15.68	-	-		
Predikat kinerja													SR	SR	-	-	SR	SR	-	-		
-	-	-	-	Program Perlindungan dan Konservasi Sumber Daya Alam	Jumlah kelembagaan konservasi sumber air	0	%	5,855,800,000	-	410,089,483	0	10,707,000	-	-	-	-	410,089,483	-	-	DLH		
-	-	-	-		Kelestarian sumber air yang terjamin kelestariannya	0	%	-	-	-	0	-	-	-	-	-	-	-	-	-		
-	-	-	-	Inventarisasi Lahan Kritis untuk Produksi Biomasa	-	-	-	-	18,760,000	-	-	-	-	-	target tidak diisi	target tidak diisi	18,760,000	target tidak diisi	target tidak diisi			
-	-	-	-	Konservasi sumber daya air dan pengendalian kerusakan sumber/sumber air	Lokasi konservasi sumber daya air	10	lokasi	1,635,400,000	1	9,900,000	-	-	-	-	target tidak diisi	target tidak diisi	1	9,900,000	10.00	0.61		
-	-	-	-	Penyusunan DED (Detail Engineering Design) Penangkaran Penyus di Kab. Bangka Barat	Dokumen DED penangkaran penyus	1	dok	200,000,000	-	-	-	-	-	-	target tidak diisi	target tidak diisi	-	-	-	-		
-	-	-	-	Penyusunan profil keanekaragaman hayati di Kab. Bangka Barat	Dokumen profil keanekaragaman hayati	5	dok	1,677,600,000	1	215,426,983	-	-	-	-	target tidak diisi	target tidak diisi	1	215,426,983	20.00	12.84		
-	-	-	-	Inventarisasi Emisi Gas Rumah Kaca (GRK)	Dokumen emisi GRK	5	dok	131,000,000	3	27,470,000	1	10,707,000	-	-	-	-	3	27,470,000	60.00	20.97		
-	-	-	-	Pantai dan Laut Lestari	Lokasi bersih dan penanaman pesisir pantai	10	lokasi	1,031,000,000	3	138,532,500	-	-	-	-	target tidak diisi	target tidak diisi	3	138,532,500	30.00	13.44		
-	-	-	-	Pengelolaan keanekaragaman hayati dan ekosistem (Master Plann Lahan Kehati)	Tersedianya master plann untuk lahan keanekaragaman hayati	1	dok	95,000,000	-	-	-	-	-	-	target tidak diisi	target tidak diisi	-	-	-	-		
-	-	-	-	Pengembangan dan pemantapan kawasan konservasi laut, sumber perikanan dan keanekaragaman hayati laut (kajian kesesuaian lokasi untuk penangkaran penyus)	Terpeiliharnya sumber keanekaragaman hayati laut	1	dok	200,000,000	-	-	-	-	-	-	target tidak diisi	target tidak diisi	-	-	-	-		
-	-	-	-	Peningkatan peran serta masyarakat dalam perlindungan dan konservasi SDA	Jumlah masyarakat yang mengikuti pembinaan	120	org	885,800,000	-	-	-	-	-	-	target tidak diisi	target tidak diisi	-	-	-	-		
Rata-rata capaian kinerja (%)													-	-	-	-	15.00	5.98	-	-		

No	Kode	Usuran/Bidang Usuran Pemerintahan Daerah Dan Program/Kegiatan	Indikator Kinerja Program (outcome)/ Kegiatan (output)	Target Kinerja RPJMD pada Tahun 2021 (Akhir Periode RPJMD)		Realisasi Capaian Kinerja RPKD s.d. Tahun Lalu (2019)		Target Kinerja dan Anggaran RPKD Tahun berjalan yang dievaluasi (2020)		Realisasi Capaian Kinerja dan Anggaran RPKD yang dievaluasi (2020)		Tingkat Capaian Kinerja dan Realisasi Anggaran RPKD Tahun 2020 (%)		Realisasi Kinerja dan Anggaran RPJMD s.d. Tahun 2020		Tingkat Capaian Kinerja & Realisasi Anggaran RPJMD s.d. Tahun 2021 (%)		PD Penanggung jawab
				K	Rp	K	Rp	K	Rp	K	Rp	K	Rp	K	Rp	K	Rp	
Predikat kinerja																		
		Program Rehabilitasi dan Pemulihan Cadangan Sumber Daya Alam	Jumlah kelembagaan yang terbentuk untuk melakukan pemulihan lahan kritis (Diluar kawasan hutan dan diluar izin usaha perusahaan)	7	kelembagaan	6,250,000,000	-	257,506,822	5	30,095,000	-	-	-	-	257,506,822	-	-	DLH
			Persentase luas lahan kritis (Di luar kawasan hutan dan di luar izin usaha perusahaan) yang dilakukan pemulihan	2	%	-	-	1,5	-	-	-	-	-	-	-	-	-	
		Inventarisasi Lahan Kritis untuk Produksi Biomasa	Adanya areal yang digunakan untuk budidaya perkebunan, pertanian dan hutan tanaman yang diverifikasi dan dievaluasi	3	dok	2,080,000,000	3	257,506,822	-	-	-	target tidak diisi	target tidak diisi	3	257,506,822	100.00	12.38	
		Pemulihan ekosistem pesisir dan laut	Lokasi pemulihan ekosistem pesisir dan laut	4	lokasi	2,000,000,000	-	-	-	-	-	target tidak diisi	target tidak diisi	-	-	-	-	
		Peningkatan peran serta masyarakat dalam rehabilitasi dan pemulihan cadangan SDA	Jumlah masyarakat yang sadar dan paham dalam rehabilitasi dan pemulihan cadangan SDA	60	org	170,000,000	-	-	30	30,095,000	-	-	-	-	-	-	-	
		Pemulihan Lahan Kritis untuk Produksi Biomassa	Lokasi pemulihan lahan kritis	6	kec	2,000,000,000	-	-	-	-	-	target tidak diisi	target tidak diisi	-	-	-	-	
Rata-rata capaian kinerja (%)																		
Predikat kinerja																		
		Program Peningkatan Kualitas dan Akses Informasi Sumber Daya Alam dan Lingkungan Hidup	Jumlah komunitas (CSO) / LSM yang ada atau terbentuk dan berperan aktif	12	-	3,173,000,000	-	507,278,470	11	356,010,000	-	-	-	-	507,278,470	-	-	DLH
			Persentase jumlah desa/kelurahan yang mendapat edukasi dan promosi lingkungan hidup secara efektif dan direpson positif oleh masyarakat	11	%	-	-	8	-	-	-	-	-	-	-	-	-	
			Persentase sekolah yang menerapkan pendidikan lingkungan kepada anak didik di lingkungan sekolah / luar sekolah	50	%	-	-	40	-	-	-	-	-	-	-	-	-	
			Persentase Perangkat Daerah yang memiliki sistem pengelolaan lingkungan di perkantoran	100	%	-	-	80	-	-	-	-	-	-	-	-	-	
		Peningkatan Edukasi dan Komunikasi Masyarakat di Bidang Lingkungan Hidup	Jumlah sekolah yang mengikuti program adiwiyata	100	sekolah	736,000,000	60	192,910,000	18	84,030,000	-	-	-	60	192,910,000	60.00	26.21	
		Pengembangan Data dan Informasi Lingkungan	Jumlah dokumen pengembangan data dan informasi lingkungan	6	dok	615,000,000	6	76,324,200	-	-	-	target tidak diisi	target tidak diisi	6	76,324,200	100.00	12.41	
		Peningkatan akurasi alat laboratorium	Jumlah alat yang dikalibrasi	480	alat	605,000,000	30	100,257,000	#REF!	80,745,000	-	-	-	30	100,257,000	6.25	16.57	
		Operasional Laboratorium	Bahan 0 bahan operasional kantor	20	paket	590,000,000	10	137,787,270	200	78,595,000	-	-	-	10	137,787,270	50.00	23.35	
		Renovasi ruangan laboratorium	Tersedianya ruang laboratorium yang aman sesuai standar	1	ruangan	60,000,000	-	-	-	-	-	target tidak diisi	target tidak diisi	-	-	-	-	
		Penyusunan Laporan Analisis Data dan Informasi Lingkungan Hidup	Jumlah dokumen Informasi Kinerja Pengelolaan Lingkungan Hidup Daerah (IKPLH) yang tersusun	4	dok	567,000,000	-	-	2	112,640,000	-	-	-	-	-	-	-	
Rata-rata capaian kinerja (%)																		
Predikat kinerja																		
		Program Pengelolaan Ruang Terbuka Hijau	Persentase ruang terbuka hijau yang dikelola/dikembangkan	43,588	persen	6,862,000,000	-	888,854,900	0	7,800,000	-	-	-	-	888,854,900	-	-	DLH
		Penataan ruang terbuka hijau (RTH)	Meningkatnya jumlah tanaman di wilayah Kabupaten Bangka Barat	2,000	bibit	1,612,000,000	4	213,150,000	-	-	-	target tidak diisi	target tidak diisi	4	213,150,000	0.20	13.22	
		Pemeliharaan RTH	Pemeliharaan RTH	50	ha	3,770,000,000	25	675,704,900	10	7,800,000	-	-	-	25	675,704,900	50.93	17.92	
		Pembebasan Lahan untuk Ruang Terbuka Hijau (RTH)	Luas lahan untuk RTH yang berhasil dibebaskan	1	ha	1,480,000,000	-	-	-	-	-	target tidak diisi	target tidak diisi	-	-	-	-	
Rata-rata capaian kinerja (%)																		
Predikat kinerja																		
		Program Penyusunan Kebijakan Pengendalian Pencemaran dan Perusakan Lingkungan Hidup	Jumlah kebijakan terkait pengendalian pencemaran dan perusakan lingkungan hidup	12	kebijakan	332,160,000	-	77,682,000	10	373,318,000	-	-	-	-	77,682,000	-	-	DLH
			Persentase SDM aparaturnya yang memahami aturan terkait pengelolaan lingkungan	100	%	-	-	100	-	-	-	-	-	-	-	-	-	
		Peningkatan kapasitas sumber daya manusia pengelola lingkungan hidup	Meningkatnya kemampuan aparaturnya tentang pengelola lingkungan hidup	5	org	27,160,000	8	61,173,000	-	-	-	target tidak diisi	target tidak diisi	8	61,173,000	160.00	225.23	
		Penyusunan Kebijakan Pengendalian Pencemaran dan Perusakan Lingkungan Hidup	Dokumen kebijakan pengendalian pencemaran dan perusakan lingkungan hidup	10	regulasi	172,000,000	4	16,509,000	2	3,658,000	-	-	-	4	16,509,000	40.00	9.60	
		Penyusunan Kajian Daya Dukung dan Daya Tampung Lingkungan Hidup	Dokumen Daya Dukung dan Daya Tampung Lingkungan Hidup	1	dok	20,000,000	-	-	1	176,830,000	-	-	-	-	-	-	-	

No	Kode	Usuran/Bidang Urusan Pemerintahan Daerah Dan Program/Kegiatan	Indikator Kinerja Program (outcome)/ Kegiatan (output)	Target Kinerja RPJMD pada Tahun 2021 (Akhir Periode RPJMD)		Realisasi Capaian Kinerja RKPD s.d. Tahun Lalu (2019)		Target Kinerja dan Anggaran RKPD Tahun berjalan yang dievaluasi (2020)		Realisasi Capaian Kinerja dan Anggaran RKPD yang dievaluasi (2020)		Tingkat Capaian Kinerja dan Realisasi Anggaran RKPD Tahun 2020 (%)		Realisasi Kinerja dan Anggaran RPJMD s.d. Tahun 2020		Tingkat Capaian Kinerja & Realisasi Anggaran RPJMD s.d. Tahun 2021 (%)		PD Penanggung jawab				
				K	Rp	K	Rp	K	Rp	K	Rp	K	Rp	K	Rp	K	Rp		K	Rp		
Rata-rata capaian kinerja (%)														-	-	-	-	30.00	21.64	-		
Predikat kinerja														SR	SR	-	-	SR	SR	-	-	-
-	-	-	-	Program Peningkatan Pengembangan Sistem Pelaporan Capaian Kinerja dan Keuangan	Status capaian kinerja keuangan	100	%	119,200,000	-	61,438,000	1	13,850,000	-	13,850,000	-	-	-	75,288,000	-	-	Disdukcapil	
-	-	-	-	Penyusunan laporan capaian kinerja dan indikator realisasi kinerja SKPD	Jumlah dokumen tersusun	5	dokumen	17,028,700	3	6,000,000	1	1,975,000	0	1,975,000	25.00	100.00	3	7,975,000	65.00	46.83	-	
-	-	-	-	Penyusunan pelaporan keuangan semesteran SKPD	Jumlah dokumen tersusun	10	dokumen	17,028,600	6	6,000,000	2	1,975,000	0	1,975,000	12.50	100.00	6	7,975,000	62.50	46.83	-	
-	-	-	-	Penyusunan pelaporan prognosis realisasi anggaran SKPD	Jumlah dokumen tersusun	5	dokumen	17,028,600	3	6,000,000	1	1,975,000	0	1,975,000	25.00	100.00	3	7,975,000	65.00	46.83	-	
-	-	-	-	penyusunan pelaporan keuangan akhir tahun SKPD	Jumlah dokumen tersusun	5	dokumen	17,028,200	3	25,438,000	1	1,925,000	0	1,925,000	25.00	100.00	3	27,363,000	65.00	160.69	-	
-	-	-	-	penyusunan pelaporan LAKIP, LKPJ, TAPKIN dan LPD	Jumlah dokumen tersusun	20	dokumen	17,028,700	12	6,000,000	4	2,000,000	1	2,000,000	12.50	100.00	13	8,000,000	62.50	46.98	-	
-	-	-	-	Penyusunan Renstra, Renja, dan RKA	Jumlah dokumen tersusun	15	jenis	17,028,600	9	6,000,000	3	2,000,000	0	2,000,000	10.00	100.00	9	8,000,000	62.00	46.98	-	
-	-	-	-	Penyusunan DALEV Dokumen Perencanaan SKPD	Jumlah dokumen tersusun	20	jenis	17,028,600	12	6,000,000	4	2,000,000	0	2,000,000	6.25	100.00	12	8,000,000	61.25	46.98	-	
Rata-rata capaian kinerja (%)														16.61	100.00	-	-	63.32	63.16	-		
Predikat kinerja														SR	ST	-	-	R	R	-		
-	-	-	-	Program Penataan Administrasi Kependudukan	Indeks kepuasan layanan masyarakat terhadap pelayanan administrasi kependudukan	B	%	2,339,500,000	-	3,075,792,018	B	1,036,507,000	-	57,410,405	-	-	-	3,133,202,423	-	-	Disdukcapil	
-	-	-	-	Pengolahan dalam Penyusunan Laporan Informasi Kependudukan	Penyusunan Profil kependudukan dan Indeks Kepuasan Masyarakat setiap Tahun	10	Dokumen	75,480,000	6	51,096,000	2	18,750,000	0	-	13	-	6	51,096,000	62.50	67.69	-	
-	-	-	-	Peningkatan Pelayanan Publik dalam Bidang Kependudukan	Terlaksananya pelayanan dokumen kependudukan (KK dan KTP)	140,000	Dokumen	107,123,000	87.001	107,945,000	30,000	28,800,000	3,000	-	10	-	90.001	107,945,000	64.29	100.77	-	
-	-	-	-	Pendataan penduduk pendatang	Terlaksananya pendataan penduduk pendatang yang non permanen	320	elurahan/ Des	54,990,000	161	47,710,000	64	12,347,000	-	-	-	-	161	47,710,000	50.31	86.76	-	
-	-	-	-	Pemutakhiran data dan validasi data kependudukan	Terlaksananya pemutakhiran data dan validasi data kependudukan	159,000	KK	159,000,000	39,747	106,199,500	8,000	23,200,000	100	-	1	-	39,847	106,199,500	25.06	66.79	-	
-	-	-	-	Sosialisasi penerbitan kartu identitas anak	Terlaksananya Sosialisasi Kartu Identitas Anak	210	Sekolah	96,250,000	165	58,925,402	50	20,722,000	-	-	-	165	-	58,925,402	78.57	61.22	-	
-	-	-	-	Penerbitan kartu identitas anak	Pelayanan penerbitan kartu identitas anak	159,000	Kartu	84,850,000	18,566	190,862,185	40,000	125,152,000	180	-	0.45	-	18,736	190,862,185	11.78	224.94	-	
-	-	-	-	Penyelenggaraan Pelayanan Administrasi Kependudukan	Tersedianya bahan, blanko, formulir kependudukan dan pencatatan sipil dalam pencapaian target nasional	15	jenis	1,670,107,000	9	2,482,588,931	3	799,336,000	1	57,410,405	25.00	7.18	10	2,539,999,336	65.00	152.09	-	
-	-	-	-	Monitoring dan Evaluasi	Terpenuhinya Target Wajib KTP dan KK	48,000	Orang	20,100,000	11,500	9,100,000	12,000	2,000,000	100	-	0.83	-	11,600	9,100,000	24.17	45.27	-	
-	-	-	-	Penyusunan Peraturan perundang-undangan (PERBUP / PERDA)	Tersusunnya perundang-undangan administrasi kependudukan	1	Perbub	300,000	-	-	-	-	-	-	-	-	-	-	-	-	-	
-	-	-	-	Penyediaan Informasi yang dapat diakses masyarakat	Penyediaan media Informasikependudukan dan pencatatan sipil	9	Media	51,000,000	3	14,415,000	-	-	-	-	-	-	3	14,415,000	33.33	28.26	-	
-	-	-	-	Pelaksanaan Penyerasian Data	Harmonisasi data OPD untuk pengambilan keputusan	21	SKPD	20,300,000	15	6,950,000	7	6,200,000	-	-	-	-	15	6,950,000	71.43	34.24	-	
Rata-rata capaian kinerja (%)														5.56	0.80	-	-	44.22	78.91	-		
Predikat kinerja														SR	SR	-	-	-	T	-		
-	-	-	-	Program Layanan Pencatatan Sipil	Akta Kematian yang diterbitkan	85	%	980,100,000	-	256,919,600	1	79,830,000	-	-	-	-	-	256,919,600	-	-	Disdukcapil	
-	-	-	-	Cakupan Bayi Berakte Kelahiran		75	%	-	-	-	1	-	-	-	-	-	-	-	-	-	-	
-	-	-	-	Peningkatan pelayanan publik dalam bidang pencatatan sipil	Pelayanan dan penerbitan dokumen pencatatan sipil (Akte Kelahiran, Kematian, Perkawinan dll)	50,000	Lembar	539,800,000	33,696	155,967,600	10,000	60,900,000	1,000	-	10	-	34,696	155,967,600	69.39	28.89	-	
-	-	-	-	Sosialisasi Peningkatan Kepemilikan Akta Perkawinan	Terlaksananya sosialisasi terhadap pemuka agama non muslim	150	Orang	67,500,000	100	29,825,000	-	-	-	-	-	-	100	29,825,000	66.67	44.19	-	
-	-	-	-	Bimtek kepemilikan akta kematian, kelahiran, pengakuan dan pengesahan anak	Jumlah orang yang mengikuti bimtek	256	Orang	288,000,000	128	43,227,000	64	18,930,000	-	-	-	-	128	43,227,000	50.00	15.01	-	
-	-	-	-	Administrasi Pencatatan Sipil	Terlaksananya koordinasi lintas sektor dalam administrasi pencatatan sipil	60	persen	84,800,000	35	27,900,000	-	-	-	-	-	-	35	27,900,000	58.33	32.90	-	
Rata-rata capaian kinerja (%)														5	-	-	-	-	61.10	30.25	-	
Predikat kinerja														SR	SR	-	-	R	SR	-		
-	-	-	-	Program Pemanfaatan Sistem Informasi Untuk Pengelolaan Administrasi Kependudukan	cakupan pelaksanaan dan pelayanan kependudukan dengan sistem informasi kependudukan	100	%	460,000,000	-	111,257,000	1	19,860,000	-	-	-	-	-	111,257,000	-	-	Disdukcapil	
-	-	-	-	Mou Penyusunan dan Pemanfaatan Data	Facilitasi dan kerjasama pengawasan dan pemanfaatan data dengan pihak swasta, lembaga vertikal serta OPD terkait	31	Instansi	120,000,000	33	65,862,000	-	-	-	-	-	-	33	65,862,000	106.45	54.89	-	

No	Kode	Usuran/Bidang Urusan Pemerintah Daerah Dan Program/Kegiatan	Indikator Kinerja Program (outcome)/ Kegiatan (output)	Target Kinerja RPJMD pada Tahun 2021 (Akhir Periode RPJMD)		Realisasi Capaian Kinerja RKPD s.d. Tahun Lalu (2019)		Target Kinerja dan Anggaran RKPD Tahun berjalan yang dievaluasi (2020)		Realisasi Capaian Kinerja dan Anggaran RKPD yang dievaluasi (2020)		Tingkat Capaian Kinerja dan Realisasi Anggaran RKPD Tahun 2020 (%)		Realisasi Kinerja dan Anggaran RPJMD s.d. Tahun 2020		Tingkat Capaian Kinerja & Realisasi Anggaran RPJMD s.d. Tahun 2021 (%)		PD Penanggung jawab		
				5		6		7		8		9= 8/7*100%		10=6+8		11= 10/5*100%				
				K	Rp	K	Rp	K	Rp	K	Rp	K	Rp	K	Rp	K	Rp		K	Rp
-	-	-	-	-	5	Media	295,000,000	3	35,235,000	1	5,710,000	0	-	10	-	3	35,235,000	62.00	11.94	-
-	-	-	-	-	80	Orang	45,000,000	20	10,160,000	20	14,150,000	-	-	-	-	20	10,160,000	25.00	22.58	-
Rata-rata capaian kinerja (%)												5.00	-	-	-	64.48	29.80	-		
Predikat kinerja												SR	SR	-	-	R	SR	-		
JUMLAH ANGGARAN DAN REALISASI DARI SELURUH PROGRAM										3,526,047,000	555,972,006	-	-	-	-	10,185,264,368	-	-	-	
TOTAL RATA-RATA CAPAIAN KINERJA DAN ANGGARAN DARI SELURUH PROGRAM										7.99	17.49	-	-	-	-	52.09	60.10	-		
PREDIKAT KINERJA DARI SELURUH PROGRAM URUSAN KEPENDUDUKAN DAN PENCATATAN SIPIL												SR	SR	-	-	R	R	-		
-	-	-	-	-	-	-	-	-	-	-	-	-	-	-	-	-	-	-	-	-
-	-	-	-	-	2	desa	1,237,760,000	-	48,717,300	2 jenis	36,630,000	-	-	-	-	-	48,717,300	-	-	Dinas Sosial dan Pmdes
-	-	-	-	-	2	jenis	-	-	2 desa	-	-	-	-	-	-	-	-	-	-	-
-	-	-	-	-	150	orang	612,760,000	30	42,817,300	-	-	-	-	target tidak diisi	target tidak diisi	30	42,817,300	20.00	6.99	-
-	-	-	-	-	1	kegiatan	25,000,000	-	-	-	-	-	-	target tidak diisi	target tidak diisi	-	-	-	-	-
-	-	-	-	-	2	kegiatan	80,000,000	-	-	1	36,630,000	-	-	-	-	-	-	-	-	-
-	-	-	-	-	2	kegiatan	80,000,000	-	-	-	-	-	-	target tidak diisi	target tidak diisi	-	-	-	-	-
-	-	-	-	-	3	kegiatan	160,000,000	-	-	-	-	-	-	target tidak diisi	target tidak diisi	-	-	-	-	-
-	-	-	-	-	3	kegiatan	160,000,000	-	-	-	-	-	-	target tidak diisi	target tidak diisi	-	-	-	-	-
-	-	-	-	-	3	kegiatan	120,000,000	5	5,900,000	-	-	-	-	target tidak diisi	target tidak diisi	5	5,900,000	166.67	4.92	-
Rata-rata capaian kinerja (%)												-	-	-	-	26.67	1.70	-		
Predikat kinerja												SR	SR	-	-	-	SR	SR	-	
-	-	-	-	-	10	BUMDes	734,400,000	-	141,026,200	10 BUMDes	5,000,000	-	-	-	-	-	141,026,200	-	-	Dinas Sosial dan Pmdes
-	-	-	-	-	33	desa	360,000,000	14	81,783,700	6	5,000,000	-	-	-	-	14	81,783,700	42.42	22.72	-
-	-	-	-	-	149	desa	240,000,000	41	32,635,000	-	-	-	-	target tidak diisi	target tidak diisi	41	32,635,000	27.52	13.60	-
-	-	-	-	-	108	orang	134,400,000	30	26,607,500	-	-	-	-	target tidak diisi	target tidak diisi	30	26,607,500	27.78	19.80	-
Rata-rata capaian kinerja (%)												-	-	-	-	32.57	18.70	-		
Predikat kinerja												SR	SR	-	-	-	SR	SR	-	
-	-	-	-	-	85	%	693,000,000	-	413,625,800	1	633,375,000	-	44,136,500	-	-	-	457,762,300	-	-	Dinas Sosial dan Pmdes
-	-	-	-	-	30	desa/ 2 kelurahan	246,296,000	18	160,965,000	6	66,145,000	-	-	-	-	18	160,965,000	60.00	65.35	-
-	-	-	-	-	30	desa 2 kelurahan	372,400,000	18	249,010,800	6	67,230,000	6	13,495,000	100.00	20.07	24	262,505,800	80.00	70.49	-
-	-	-	-	-	-	-	-	-	-	1	500,000,000	0	30,641,500	25.00	6.13	0	30,641,500	target tidak diisi	target tidak diisi	-
-	-	-	-	-	15	Kecamatan	74,304,000	5	3,650,000	-	-	-	-	target tidak diisi	target tidak diisi	5	3,650,000	33.33	4.91	-
Rata-rata capaian kinerja (%)												41.67	8.73	-	-	57.78	46.92	-		
Predikat kinerja												SR	SR	-	-	R	SR	-		
-	-	-	-	-	5	%	400,000,000	-	21,606,000	0	34,780,000	-	-	-	-	-	21,606,000	-	-	Dinas Sosial dan Pmdes
-	-	-	-	-	36	desa	100,000,000	-	-	-	-	-	-	target tidak diisi	target tidak diisi	-	-	-	-	-
-	-	-	-	-	4	kali	100,000,000	4	21,606,000	-	-	-	-	target tidak diisi	target tidak diisi	4	21,606,000	100.00	21.61	-
-	-	-	-	-	36	desa	100,000,000	-	-	-	-	-	-	target tidak diisi	target tidak diisi	-	-	-	-	-
-	-	-	-	-	24	desa	50,000,000	-	-	-	-	-	-	target tidak diisi	target tidak diisi	-	-	-	-	-

No	Kode	Usuran/Bidang Usuran Pemerintahan Daerah Dan Program/Kegiatan	Indikator Kinerja Program (outcome)/ Kegiatan (output)	Target Kinerja RPJMD pada Tahun 2021 (Akhir Periode RPJMD)		Realisasi Capaian Kinerja RPKD s.d. Tahun Lalu (2019)		Target Kinerja dan Anggaran RPKD Tahun berjalan yang dievaluasi (2020)		Realisasi Capaian Kinerja dan Anggaran RPKD yang dievaluasi (2020)		Tingkat Capaian Kinerja dan Realisasi Anggaran RPKD Tahun 2020 (%)		Realisasi Kinerja dan Anggaran RPJMD s.d. Tahun 2020		Tingkat Capaian Kinerja & Realisasi Anggaran RPJMD s.d. Tahun 2021 (%)		PD Penanggung jawab	
				5		6		7		8		9= 87/100%		10=6+8		11= 10/5*100%			
				K	Rp	K	Rp	K	Rp	K	Rp	K	Rp	K	Rp	K	Rp		K
-	-	-	-	-	2	kegiatan	-	50,000,000	-	-	1	34,780,000	-	-	-	-	-	-	-
Rata-rata capaian kinerja (%)										-	-	-	-	-	-	-	-	-	-
Predikat kinerja										SR	SR	-	-	-	-	-	-	-	-
-	-	-	-	-	50	%	2,974,590,000	-	661,898,900	0	60,740,000	-	-	-	-	661,898,900	-	-	Dinas Sosial dan Pmdes
-	-	-	-	-	888	orang	1,240,000,000	516	308,639,500	70	56,285,000	-	-	516	308,639,500	58.11	24.89	-	
-	-	-	-	-	15	lembaga desa/kelur	775,000,000	9	77,875,000	3	4,455,000	-	-	9	77,875,000	60.00	10.05	-	
-	-	-	-	-	24	desa/2 kelurahan	484,000,000	6	113,600,000	-	-	-	-	6	113,600,000	25.00	23.47	-	
-	-	-	-	-	480	orang	475,590,000	240	161,784,400	-	-	-	-	240	161,784,400	50.00	34.02	-	
Rata-rata capaian kinerja (%)										-	-	-	-	-	-	48.28	23.11	-	
Predikat kinerja										SR	SR	-	-	-	-	SR	SR	-	
-	-	-	-	-	5	%	733,910,000	-	576,933,700	0	1,011,122,900	-	6,248,000	-	-	583,181,700	-	-	Dinas Sosial dan Pmdes
-	-	-	-	-	5	kegiatan	214,110,000	6	138,659,000	2	45,134,000	-	-	6	138,659,000	120.00	64.76	-	
-	-	-	-	-	12	desa	169,400,000	12	225,371,600	22	965,988,900	-	6,248,000	12	231,619,600	100.00	136.73	-	
-	-	-	-	-	30	kecamatan	65,400,000	18	91,732,000	-	-	-	-	18	91,732,000	60.00	140.26	-	
-	-	-	-	-	256	desa/keluraha n	125,000,000	126	36,162,000	-	-	-	-	126	36,162,000	49.22	28.93	-	
-	-	-	-	-	240	desa	160,000,000	120	85,009,100	-	-	-	-	120	85,009,100	50.00	53.13	-	
Rata-rata capaian kinerja (%)										-	-	-	-	-	-	75.84	84.76	-	
Predikat kinerja										SR	SR	-	-	-	-	T	T	-	
-	-	-	-	-	100	%	2,903,580,000	-	545,712,168	1	192,228,000	-	-	-	-	545,712,168	-	-	Dinas Sosial dan Pmdes
-	-	-	-	-	9	kali	1,032,550,000	4	185,912,000	1	39,839,000	-	-	4	185,912,000	44.44	18.01	-	
-	-	-	-	-	20	dokumen	153,570,000	10	39,630,000	-	-	-	-	10	39,630,000	50.00	25.81	-	
-	-	-	-	-	280	orang/6 Kecamatan	-	-	-	-	-	-	-	-	-	-	-	target tidak diisi	
-	-	-	-	-	240	desa	407,160,000	120	32,777,000	-	-	-	-	120	32,777,000	50.00	8.05	-	
-	-	-	-	-	240	desa	268,710,000	66	138,161,993	-	-	-	-	66	138,161,993	27.50	51.42	-	
-	-	-	-	-	240	desa	271,590,000	60	85,600,000	-	-	-	-	60	85,600,000	25.00	31.52	-	
-	-	-	-	-	120	desa	70,000,000	-	-	-	-	-	-	-	-	-	-	-	
-	-	-	-	-	120	desa	80,000,000	-	-	60	32,389,000	-	-	-	-	-	-	-	
-	-	-	-	-	120	desa	80,000,000	-	-	-	-	-	-	-	-	-	-	-	
-	-	-	-	-	120	desa	80,000,000	-	-	-	-	-	-	-	-	-	-	-	
-	-	-	-	-	2	kegiatan	80,000,000	-	-	-	-	-	-	-	-	-	-	-	
-	-	-	-	-	2	kegiatan	80,000,000	-	-	-	-	-	-	-	-	-	-	-	
-	-	-	-	-	4	Dokumen	60,000,000	1	10,000,000	-	-	-	-	1	10,000,000	25.00	16.67	-	
-	-	-	-	-	68	orang	240,000,000	68	53,631,175	13	120,000,000	-	-	68	53,631,175	100.00	22.35	-	

No	Kode	Usuran/Bidang Usuran Pemerintahan Daerah Dan Program/Kegiatan	Indikator Kinerja Program (outcome)/ Kegiatan (output)	Target Kinerja RPJMD pada Tahun 2021 (Akhir Periode RPJMD)			Realisasi Capaian Kinerja RKPD s.d. Tahun Lalu (2019)		Target Kinerja dan Anggaran RKPD Tahun berjalan yang dievaluasi (2020)		Realisasi Capaian Kinerja dan Anggaran RKPD yang dievaluasi (2020)		Tingkat Capaian Kinerja dan Realisasi Anggaran RKPD Tahun 2020 (%)		Realisasi Kinerja dan Anggaran RPJMD s.d. Tahun 2020		Tingkat Capaian Kinerja & Realisasi Anggaran RPJMD s.d. Tahun 2021 (%)		PD Penanggung jawab			
				5			6		7		8		9= 87/100%		10=6+8		11= 10/5*100%					
				K	Rp		K	Rp	K	Rp	K	Rp	K	Rp	K	Rp	K	Rp		K	Rp	
-	-	-	-	-	68	orang	-	-	-	-	-	-	target tidak diisi	target tidak diisi	-	-	-	-	target tidak diisi	-		
Rata-rata capaian kinerja (%)													-	-	-	-	-	21.46	13.37	-		
Predikat kinerja													SR	SR	-	-	-	-	SR	SR	-	
-	-	-	-	-	5	dokumen	20,000,000	-	7,200,000	1	19,996,000	-	-	-	-	7,200,000	-	-	Dinas Sosial dan Pendes			
-	-	-	-	-	60	desa	10,000,000	60	7,200,000	64	19,996,000	-	-	-	60	7,200,000	100.00	72.00	-			
-	-	-	-	-	60	desa	10,000,000	-	-	-	-	-	target tidak diisi	target tidak diisi	-	-	-	-	-			
Rata-rata capaian kinerja (%)													-	-	-	-	-	-	-	50.00	36.00	-
Predikat kinerja													SR	SR	-	-	-	-	R	SR	-	
JUMLAH ANGGARAN DAN REALISASI DARI SELURUH PROGRAM											1,993,871,900	-	50,384,500	-	-	2,467,104,568	-	-	-			
TOTAL RATA-RATA CAPAIAN KINERJA DAN ANGGARAN DARI SELURUH PROGRAM											5.21	1.13	-	-	-	41.58	28.61	-				
PREDIKAT KINERJA DARI SELURUH PROGRAM URUSAN PEMBERDAYAAN MASYARAKAT DAN DESA													SR	SR	-	-	-	SR	SR	-		
-	-	-	-	-	-	-	-	-	-	-	-	-	-	-	-	-	-	-	-	-		
-	-	-	-	-	-	-	-	-	-	-	-	-	-	-	-	-	-	-	-	-		
-	-	-	-	-	100	%	5,619,000,000	-	4,887,799,609	1	1,853,900,000	-	397,499,020	-	-	5,285,298,629	-	-	Disdalduk, KB, PP & PA			
-	-	-	-	-	552	ob	689,686,000	156	387,521,500	12	233,250,000	3	56,260,000	25.00	24.12	159	443,781,500	28.80	64.35	-		
-	-	-	-	-	60	bulan	247,599,000	36	119,294,643	12	50,400,000	3	10,339,560	25.00	20.52	39	129,634,203	65.00	52.36	-		
-	-	-	-	-	60	ob	89,495,000	36	58,750,000	12	26,220,000	3	6,150,000	25.00	23.46	39	64,900,000	65.00	72.52	-		
-	-	-	-	-	180	ob	492,214,000	84	267,189,300	12	113,500,000	3	21,150,000	25.00	18.63	87	288,339,300	48.33	58.58	-		
-	-	-	-	-	25	mobil	-	-	-	-	-	-	-	-	-	-	-	-	-			
-	-	-	-	-	170	motor	-	-	-	-	-	-	-	-	-	-	-	-	-			
-	-	-	-	-	780	ob	1,109,987,000	264	758,825,000	12	364,000,000	3	87,750,000	25.00	24.11	267	846,575,000	34.23	76.27	-		
-	-	-	-	-	60	bulan	-	-	-	-	-	-	-	-	-	-	-	-	-			
-	-	-	-	-	120	ob	246,103,000	60	158,126,500	12	61,200,000	3	12,300,000	25.00	20.10	63	170,426,500	52.50	69.25	-		
-	-	-	-	-	60	bulan	-	-	-	-	-	-	-	-	-	-	-	-	-			
-	-	-	-	-	60	bulan	18,192,000	24	1,270,000	12	2,100,000	-	-	-	24	1,270,000	40.00	6.98	-			
-	-	-	-	-	60	bulan	155,365,000	36	248,792,000	12	40,000,000	-	-	-	36	248,792,000	60.00	160.13	-			
-	-	-	-	-	60	bulan	152,947,000	36	139,929,100	12	40,000,000	3	2,025,000	25.00	5.06	39	141,954,100	65.00	92.81	-		
-	-	-	-	-	60	bulan	44,150,000	36	21,145,600	12	5,450,000	3	1,177,500	25.00	21.61	39	22,323,100	65.00	50.56	-		
-	-	-	-	-	60	bulan	25,556,000	36	11,250,000	12	4,080,000	3	300,000	25.00	7.35	39	11,550,000	65.00	45.19	-		
-	-	-	-	-	48	bulan	34,717,000	24	5,560,000	12	1,600,000	-	-	-	24	5,560,000	50.00	16.02	-			
-	-	-	-	-	60	bulan	109,376,000	36	252,372,600	12	40,000,000	3	165,000	25.00	0.41	39	252,537,600	65.00	230.89	-		
-	-	-	-	-	60	bulan	888,700,000	36	1,575,523,366	12	500,000,000	3	110,106,960	25.00	22.02	39	1,685,630,326	65.00	189.67	-		
-	-	-	-	-	780	ob	1,314,913,000	324	882,250,000	12	372,100,000	3	89,775,000	25.00	24.13	327	972,025,000	41.92	73.92	-		
Rata-rata capaian kinerja (%)													20.00	14.10	-	-	-	54.05	83.97	-		
Predikat kinerja													SR	SR	-	-	-	R	T	-		
-	-	-	-	-	100	%	2,835,000,000	-	945,636,664	1	289,510,000	-	25,080,861	-	-	970,717,525	-	-	Disdalduk, KB, PP & PA			
-	-	-	-	-	6	jenis	45,221,000	1	17,051,664	-	35,000,000	-	-	target tidak diisi	-	1	17,051,664	16.67	37.71	-		
-	-	-	-	-	4	jenis	24,455,000	1	24,000,000	-	12,000,000	-	-	target tidak diisi	-	1	24,000,000	25.00	98.14	-		
-	-	-	-	-	5	Stand	20,707,000	3	50,000,000	1	15,000,000	-	-	-	3	50,000,000	60.00	241.46	-			
-	-	-	-	-	5	jenis	32,031,000	2	57,505,000	1	4,750,000	-	-	-	2	57,505,000	40.00	179.53	-			
-	-	-	-	-	160	motor	470,190,000	76	735,328,000	12	200,000,000	3	24,845,361	25.00	12.42	79	760,173,361	49.38	161.67	-		
-	-	-	-	-	50	unit	-	-	-	-	-	-	target tidak diisi	target tidak diisi	-	-	-	-	target tidak diisi			

No	Kode	Usuran/Bidang Urusan Pemerintahan Daerah Dan Program/Kegiatan	Indikator Kinerja Program (outcome)/ Kegiatan (output)	Target Kinerja RPJMD pada Tahun 2021 (Akhir Periode RPJMD)		Realisasi Capaian Kinerja RKPD s.d. Tahun Lalu (2019)		Target Kinerja dan Anggaran RKPD Tahun berjalan yang dievaluasi (2020)		Realisasi Capaian Kinerja dan Anggaran RKPD yang dievaluasi (2020)		Tingkat Capaian Kinerja dan Realisasi Anggaran RKPD Tahun 2020 (%)		Realisasi Kinerja dan Anggaran RPJMD s.d. Tahun 2020		Tingkat Capaian Kinerja & Realisasi Anggaran RPJMD s.d. Tahun 2021 (%)		PD Penanggung jawab	
				5		6		7		8		9= 8/7*100%		10=6+8		11= 10/5*100%			
1	2	3	4	K	Rp	K	Rp	K	Rp	K	Rp	K	Rp	K	Rp	K	Rp	12	
-	-	-	Pemeliharaan rutin/berkala peralalan gedung kantor	30	unit	24,269,000	13	25,002,000	12	3,510,000	3	235,500	25.00	6.71	16	25,237,500	53.33	103.99	-
-	-	-	pengadaan kendaraan dinas/operasional	16	unit	49,803,000	-	-	-	-	-	target tidak diisi	target tidak diisi	-	-	-	-	-	-
-	-	-	Pengadaan Perlengkapan Gedung Kantor UPT	6	(enam) Sumur	40,282,000	-	-	-	-	-	target tidak diisi	target tidak diisi	-	-	-	-	-	-
-	-	-	Pengadaan perlengkapan gedung kantor	4	jenis	43,730,000	1	36,750,000	-	19,250,000	-	target tidak diisi	-	1	36,750,000	25.00	84.04	-	
-	-	-	Pemeliharaan rutin/berkala perlengkapan gedung kantor	2	jenis	9,467,000	-	-	-	-	-	target tidak diisi	target tidak diisi	-	-	-	-	-	-
-	-	-	Pengadaan sarana dan prasarana UPT	30	UPT	2,074,845,000	-	-	-	-	-	target tidak diisi	target tidak diisi	-	-	-	-	-	-
Rata-rata capaian kinerja (%)												12.50	2.73	-	-	22.45	82.41	-	
Predikat kinerja												SR	SR	-	-	SR	T	-	
-	-	-	Peningkatan Disiplin Aparatur	Optimalnya disiplin aparatur	100	%	243,500,000	-	99,900,000	1	12,500,000	-	-	-	-	99,900,000	-	-	Disdalduk, KB, PP & PA
-	-	-	Pengadaan pakaian dinas beserta perlengkapannya	Jumlah Pengadaan Pakaian Dinas Beserta Kelengkapannya	213	stel	91,515,000	71	39,000,000	-	-	target tidak diisi	target tidak diisi	71	39,000,000	33.33	42.62	-	
-	-	-	Pengadaan pakaian khusus hari-hari tertentu	Jumlah Pengadaan Pakaian Khusus hari-hari tertentu	125	stel	151,985,000	75	60,900,000	25	12,500,000	-	-	-	60,900,000	60.00	40.07	-	
Rata-rata capaian kinerja (%)												-	-	-	-	46.67	41.34	-	
Predikat kinerja												SR	SR	-	-	SR	SR	-	
-	-	-	Program Peningkatan Kapasitas Sumber Daya Aparatur	Optimalisasi Sumber Daya Aparatur dalam bekerja	100	%	631,500,000	-	34,350,109	1	9,600,000	-	-	-	34,350,109	-	-	Disdalduk, KB, PP & PA	
-	-	-	Penilaian Angka Kredit	terlaksananya penilaian angka kredit bagi penyuluh	60	bulan	173,000,000	24	28,265,109	-	-	target tidak diisi	target tidak diisi	24	28,265,109	40.00	16.34	-	
-	-	-	Pembinaan Bagi PKB/PLKB	terlaksananya pembinaan PKB/PLKB	60	bulan	458,500,000	12	6,085,000	12	9,600,000	-	-	-	6,085,000	20.00	1.33	-	
Rata-rata capaian kinerja (%)												-	-	-	-	30.00	8.83	-	
Predikat kinerja												SR	SR	-	-	SR	SR	-	
-	-	-	Program Peningkatan Pengembangan Sistem Pelaporan Capaian Kinerja dan Keuangan	Status capaian kinerja keuangan	100	%	120,900,000	-	64,547,000	1	14,000,000	-	-	-	64,547,000	-	-	Disdalduk, KB, PP & PA	
-	-	-	Penyusunan laporan capaian kinerja dan ikhtisar realisasi kinerja SKPD	Jumlah Dokumen yang Tersusun	5	dokumen	17,275,000	5	6,000,000	1	2,000,000	-	-	-	6,000,000	100.00	34.73	-	
-	-	-	Penyusunan pelaporan keuangan semesteran SKPD	Jumlah Dokumen yang Tersusun	10	dokumen	17,275,000	6	6,000,000	2	2,000,000	-	-	-	6,000,000	60.00	34.73	-	
-	-	-	Penyusunan pelaporan prognosis realisasi anggaran SKPD	Jumlah Dokumen yang Tersusun	5	dokumen	17,270,000	4	6,000,000	2	2,000,000	-	-	-	6,000,000	80.00	34.74	-	
-	-	-	penyusunan pelaporan keuangan akhir tahun SKPD	Jumlah Dokumen yang Tersusun	5	dokumen	17,270,000	3	28,547,000	1	2,000,000	-	-	-	3	28,547,000	60.00	165.30	-
-	-	-	penyusunan pelaporan LAKIP, LKJP, TAPKIN dan LPPD	Jumlah Dokumen yang Tersusun	20	dokumen	17,270,000	8	6,000,000	4	2,000,000	-	-	-	8	6,000,000	40.00	34.74	-
-	-	-	Penyusunan Renstra, Renja, dan RKA	Jumlah Dokumen yang Tersusun	15	dokumen	17,270,000	11	6,000,000	3	2,000,000	-	-	-	11	6,000,000	73.33	34.74	-
-	-	-	Penyusunan DALEV Dokumen Perencanaan SKPD	Jumlah Dokumen yang Tersusun	15	dokumen	17,270,000	11	6,000,000	3	2,000,000	-	-	-	11	6,000,000	73.33	34.74	-
Rata-rata capaian kinerja (%)												-	-	-	-	69.52	53.39	-	
Predikat kinerja												SR	SR	-	-	S	R	-	
-	-	-	Program Pengendalian Penduduk	Pertumbuhan Penduduk	-	%	145,000,000	-	111,930,000	-	-	-	-	-	111,930,000	-	-	Disdalduk, KB, PP & PA	
-	-	-	Perencanaan Pengendalian Kependudukan	Tersedianya Dokumen Perencanaan Pengendalian Kependudukan	1	dokumen	47,131,000	1	27,150,000	-	-	target tidak diisi	target tidak diisi	1	27,150,000	100.00	57.61	-	
-	-	-	Sosialisasi Pendidikan Kependudukan	terlaksananya sosialisasi kependudukan di sekolah	12	sekolah	46,359,000	12	44,880,000	-	-	target tidak diisi	target tidak diisi	12	44,880,000	100.00	96.81	-	
-	-	-	Analisis Dampak Kependudukan	Tersedianya dokumen analisis dampak kependudukan	1	dokumen	51,510,000	1	39,900,000	-	-	target tidak diisi	target tidak diisi	1	39,900,000	100.00	77.46	-	
Rata-rata capaian kinerja (%)												-	-	-	-	100.00	77.29	-	
Predikat kinerja												SR	SR	-	-	ST	T	-	
-	-	-	Program Keluarga Berencana	Angka Kelahiran total (TFR) per WUS 15049 tahun	3	%	2,050,709,992	-	498,475,600	3	279,205,000	-	-	-	498,475,600	-	-	Disdalduk, KB, PP & PA	
-	-	-	Persentase kebutuhan ber0KB yang tidak terpenuhi (unmet need)	-	0	%	-	-	0	-	-	-	-	-	-	-	-	-	
-	-	-	Peningkatan Perlindungan Hak Reproduksi Individu	Terlaksananya sosialisasi Perlindungan Hak Reproduksi Individu	24	kecamatan	282,414,000	-	-	-	-	target tidak diisi	target tidak diisi	-	-	-	-	-	
-	-	-	Pembinaan Keluarga Berencana (HARGANAS)	Terlaksananya Pembinaan Keluarga Berencana melalui Cabang yang diperlombakan	25	Lomba	247,198,000	14	220,606,600	-	-	target tidak diisi	target tidak diisi	14	220,606,600	56.00	89.24	-	

No	Kode	Usuran/Bidang Usuran Pemerintahan Daerah Dan Program/Kegiatan	Indikator Kinerja Program (outcome)/ Kegiatan (output)	Target Kinerja RPJMD pada Tahun 2021 (Akhir Periode RPJMD)		Realisasi Capaian Kinerja RKPD s.d. Tahun Lalu (2019)		Target Kinerja dan Anggaran RKPD Tahun berjalan yang dievaluasi (2020)		Realisasi Capaian Kinerja dan Anggaran RKPD yang dievaluasi (2020)		Tingkat Capaian Kinerja dan Realisasi Anggaran RKPD Tahun 2020 (%)		Realisasi Kinerja dan Anggaran RPJMD s.d. Tahun 2020		Tingkat Capaian Kinerja & Realisasi Anggaran RPJMD s.d. Tahun 2021 (%)		PD Penanggung jawab		
				5		6		7		8		9= 8/7*100%		10=6+8		11= 10/5*100%				
				K	Rp	K	Rp	K	Rp	K	Rp	K	Rp	K	Rp	K	Rp		K	Rp
-	-	-	-	-	60	orang	27,278,000	120	25,140,000	-	-	-	-	target tidak diisi	target tidak diisi	120	25,140,000	200.00	92.16	-
-	-	-	-	-	-	moment	-	9	112,354,000	-	-	-	-	target tidak diisi	target tidak diisi	9	112,354,000	target tidak diisi	target tidak diisi	-
-	-	-	-	-	4	kali	128,160,000	-	-	-	-	-	-	target tidak diisi	target tidak diisi	-	-	-	-	-
-	-	-	-	-	12	bulan	147,760,000	-	-	-	-	-	-	target tidak diisi	target tidak diisi	-	-	-	-	-
-	-	-	-	-	591	sub ppkbd	563,199,992	100	140,375,000	100	199,640,000	-	-	-	-	100	140,375,000	16.92	24.92	-
-	-	-	-	-	24	kecamatan	654,700,000	-	-	6	79,565,000	-	-	-	-	-	-	-	-	-
Rata-rata capaian kinerja (%)												-	-	-	-	-	-	38.99	29.48	-
Predikat kinerja												SR	SR	-	-	-	-	SR	SR	-
-	-	-	-	-	50	per 1000 kelahiran	619,059,242	-	172,678,000	40 per 1000 kelahiran	37,085,000	-	-	-	-	-	172,678,000	-	-	Disdalduk, KB, PP & PA
-	-	-	-	-	42	Kel	74,171,200	128	49,539,000	-	-	-	-	target tidak diisi	target tidak diisi	128	49,539,000	304.76	66.79	-
-	-	-	-	-	200	orang	83,776,020	50	37,310,000	-	-	-	-	target tidak diisi	target tidak diisi	50	37,310,000	25.00	44.54	-
-	-	-	-	-	24	kel	169,868,000	3	46,317,000	-	-	-	-	target tidak diisi	target tidak diisi	3	46,317,000	12.50	27.27	-
-	-	-	-	-	12	sekolah	10,000,000	-	-	-	-	-	-	target tidak diisi	target tidak diisi	-	-	-	-	-
-	-	-	-	-	12	sekolah	13,489,022	-	-	-	-	-	-	target tidak diisi	target tidak diisi	-	-	-	-	-
-	-	-	-	-	24	sekolah	117,105,000	1	10,000,000	-	17,810,000	-	-	target tidak diisi	target tidak diisi	1	10,000,000	4.17	8.54	-
-	-	-	-	-	144	peserta	140,650,000	42	29,512,000	6	19,275,000	-	-	-	-	42	29,512,000	29.17	20.98	-
-	-	-	-	-	12	sekolah	10,000,000	-	-	-	-	-	-	target tidak diisi	target tidak diisi	-	-	-	-	-
Rata-rata capaian kinerja (%)												-	-	-	-	-	-	46.95	21.01	-
Predikat kinerja												SR	SR	-	-	-	-	SR	SR	-
-	-	-	-	-	66	(all methods)	2,193,087,275	-	441,515,250	65.8 (all methods)	57,455,000	-	-	-	-	-	441,515,250	-	-	Disdalduk, KB, PP & PA
-	-	-	-	-	9	%	-	-	-	0	-	-	-	-	-	-	-	-	-	-
-	-	-	-	-	2,500	orang	197,313,000	5,078	106,195,000	-	-	-	-	target tidak diisi	target tidak diisi	5,078	106,195,000	203.12	53.82	-
-	-	-	-	-	30	MOW	162,937,000	14	46,643,000	-	-	-	-	target tidak diisi	target tidak diisi	14	46,643,000	46.67	28.63	-
-	-	-	-	-	48	bulan	370,659,000	-	-	-	-	-	-	target tidak diisi	target tidak diisi	-	-	-	-	-
-	-	-	-	-	80	mow dan mop	340,909,000	120	84,543,250	100	57,455,000	-	-	-	-	120	84,543,250	150.00	24.80	-
-	-	-	-	-	12	moment	398,364,000	100	47,444,000	-	-	-	-	target tidak diisi	target tidak diisi	100	47,444,000	833.33	11.91	-
-	-	-	-	-	36	bulan	309,000,000	-	-	-	-	-	-	target tidak diisi	target tidak diisi	-	-	-	-	-
-	-	-	-	-	24	bulan	165,068,000	13	156,690,000	-	-	-	-	target tidak diisi	target tidak diisi	13	156,690,000	54.17	94.92	-
-	-	-	-	-	192	PPKBD	248,837,275	-	-	-	-	-	-	target tidak diisi	target tidak diisi	-	-	-	-	-

No	Kode	Usuran/Bidang Usuran Pemerintah Daerah Dan Program/Kegiatan	Indikator Kinerja Program (outcome)/ Kegiatan (output)	Target Kinerja RPJMD pada Tahun 2021 (Akhir Periode RPJMD)		Realisasi Capaian Kinerja RKPD s.d. Tahun Lalu (2019)		Target Kinerja dan Anggaran RKPD Tahun berjalan yang dievaluasi (2020)		Realisasi Capaian Kinerja dan Anggaran RKPD yang dievaluasi (2020)		Tingkat Capaian Kinerja dan Realisasi Anggaran RPJMD s.d. Tahun 2020 (%)		Realisasi Kinerja dan Anggaran RPJMD s.d. Tahun 2020		Tingkat Capaian Kinerja & Realisasi Anggaran RPJMD s.d. Tahun 2021 (%)		PD Penanggung jawab		
				K	Rp	K	Rp	K	Rp	K	Rp	K	Rp	K	Rp	K	Rp		K	Rp
1	2	3	4	5		6		7		8		9= 8/7*100%		10=6+8		11= 10/5*100%		12		
Rata-rata capaian kinerja (%)												-	-	-	-	160.91	26.76	-		
Predikat kinerja												SR	SR	-	-	ST	SR	-		
-	-	-	-	Program Data dan Informasi	Cakupan Perangkat Daerah yang memiliki keakuratan data dan informasi	100	%	140,000,000	-	137,764,000	1	-	-	-	137,764,000	-	-	Disdalduk, KB, PP & PA		
-	-	-	-	Pendataan dan Pemutakhiran Data Keluarga	Terlaksananya Pendataan dan Pemutakhiran data keluarga	1	dokumen	140,000,000	1	137,764,000	-	-	target tidak diisi	target tidak diisi	1	137,764,000	100.00	98.40		
Rata-rata capaian kinerja (%)												-	-	-	-	100.00	98.40	-		
Predikat kinerja												SR	SR	-	-	ST	ST	-		
-	-	-	-	Program Advokasi dan Pergerakan Institusi Masyarakat	Cakupan Peserta KB baru	-	%	344,040,000	-	516,284,000	-	47,236,000	-	-	516,284,000	-	-	Disdalduk, KB, PP & PA		
-	-	-	-	Pelayanan KIE (Komunikasi, Informasi dan Edukasi)	Terpublikasinya pelayanan KIE melalui media	6	kecamatan	113,802,000	18	181,365,000	6	33,610,000	-	-	181,365,000	300.00	159.37	-		
-	-	-	-	Pencanangan dan Penyelenggaraan Kampung KB	-	-	-	-	1	98,650,000	-	-	-	target tidak diisi	target tidak diisi	1	98,650,000	target tidak diisi	target tidak diisi	
-	-	-	-	Advokasi dan KIE Program KKBP	-	-	-	-	6	14,424,000	-	-	-	target tidak diisi	target tidak diisi	6	14,424,000	target tidak diisi	target tidak diisi	
-	-	-	-	Pelayanan Informasi dan Updating data keluarga	-	-	-	-	1	9,530,000	-	-	-	target tidak diisi	target tidak diisi	1	9,530,000	target tidak diisi	target tidak diisi	
-	-	-	-	Pembinaan Kelompok Masyarakat Peduli KB	Tersedianya dukungan operasional kepada PPKBD/Sub PPKBD	191	Sub PPKBD	143,238,000	12	142,040,000	-	-	-	target tidak diisi	target tidak diisi	12	142,040,000	6.28	99.16	
-	-	-	-	Pemutakhiran Data Keluarga (PBDK) Bangka Barat	Terlaksananya Pendataan dan Pemutakhiran data keluarga	100	-	87,000,000	1	54,115,000	1	13,626,000	-	-	54,115,000	1.00	62.20	-		
-	-	-	-	Pelaksanaan pusat pelayanan keluarga sejahtera (PPKS)	Adanya operasional PPKS di kecamatan	-	-	-	12	16,160,000	-	-	-	target tidak diisi	target tidak diisi	12	16,160,000	target tidak diisi	target tidak diisi	
Rata-rata capaian kinerja (%)												-	-	-	-	102.43	106.91	-		
Predikat kinerja												SR	SR	-	-	ST	ST	-		
-	-	-	-	Program penyerasian kebijakan pembangunan kependudukan	Laju Pertumbuhan Penduduk (LPP)	2	%	745,000,000	-	152,354,000	0	18,255,000	-	-	152,354,000	-	-	Disdalduk, KB, PP & PA		
-	-	-	-	Perencanaan Pengendalian Penduduk	Tersedianya Dokumen Perencanaan Pengendalian Penduduk	1	dokumen	50,000,000	-	-	-	-	-	target tidak diisi	target tidak diisi	-	-	-		
-	-	-	-	Analisis Dampak Kependudukan	Tersedianya dokumen Analisis Dampak Kependudukan	1	buku	50,000,000	-	-	-	-	-	target tidak diisi	target tidak diisi	-	-	-		
-	-	-	-	Sosialisasi Pendidikan Kependudukan	pelaksanaan sosialisasi kependudukan di sekolah	12	sekolah	45,000,000	-	-	-	-	-	target tidak diisi	target tidak diisi	-	-	-		
-	-	-	-	Pendampingan Penyusunan Dasar Hukum Kebijakan Pengendalian Penduduk	Tersedianya Perda/Perbup Tentang Pengendalian Kependudukan.	2	raperda	55,910,000	-	-	-	-	-	target tidak diisi	target tidak diisi	-	-	-		
-	-	-	-	Penyusunan Analisis Parameter dan Profil Penduduk Kewilayahan	Tersedianya data parameter Kependudukan dan profil Penduduk Kewilayahan	4	dokumen	163,045,000	3	25,024,000	-	-	-	target tidak diisi	target tidak diisi	3	25,024,000	75.00	15.35	
-	-	-	-	Sosialisasi dan Diseminasi Kebijakan dan Strategi Pengendalian Penduduk	Terlaksananya sosialisasi Kebijakan dan Strategi pengendalian penduduk	36	sekolah	104,000,000	40	11,805,000	40	18,255,000	-	-	11,805,000	111.11	11.35	-		
-	-	-	-	Pertemuan dan Fasilitasi Koalisi Kependudukan Tingkat Kabupaten	Terbentuknya koalisi kependudukan tingkat Kabupaten Bangka Barat	200	peserta	154,395,000	-	-	-	-	-	target tidak diisi	target tidak diisi	-	-	-		
-	-	-	-	Diseminasi Pendidikan Kependudukan kepada masyarakat melalui Media, Lomba dan Alat Peraga	Terlaksananya desiminasi pendidikan kependudukan melalui media, lomba dan alat peraga	39	kelompok	58,650,000	40	13,185,000	-	-	-	target tidak diisi	target tidak diisi	40	13,185,000	102.56	22.48	
-	-	-	-	Penyusunan grand desain kependudukan	-	-	-	-	-	102,340,000	-	-	-	target tidak diisi	target tidak diisi	-	102,340,000	target tidak diisi	target tidak diisi	
-	-	-	-	Sosialisasi Kebijakan Dampak Kependudukan Kewilayahan	terlaksananya pertemuan antar stakeholder untuk mensosialisasikan dampak kependudukan dengan pihak/pihak terkait	200	peserta	64,000,000	-	-	-	-	-	target tidak diisi	target tidak diisi	-	-	-		
Rata-rata capaian kinerja (%)												-	-	-	-	32.08	5.46	-		
Predikat kinerja												SR	SR	-	-	SR	SR	-		
-	-	-	-	Program Ketahanan dan Pemberdayaan Keluarga	Cakupan Keluarga Sejahtera lebih dari Tingkat III	91	%	1,916,640,000	-	553,917,000	1	222,464,000	-	4,305,000	558,222,000	-	-	Disdalduk, KB, PP & PA		
-	-	-	-	Pembinaan Pemberdayaan UPPKS	Tersedianya dukungan Kegiatan UPPKS	21	uppks	40,240,000	22	23,600,000	-	-	-	target tidak diisi	target tidak diisi	22	23,600,000	104.76	58.65	
-	-	-	-	Pengembangan BKB / Posyandu / PAUD / Holistic integratif	Terlaksananya Pengembangan BKB/Posyandu /PAUD Holistic integratif	12	bulan	20,000,000	12	23,725,000	-	-	-	target tidak diisi	target tidak diisi	12	23,725,000	100.00	118.63	
-	-	-	-	Pembinaan Kelompok Bina Keluarga	Tersedianya dukungan kegiatan Bina Keluarga (Balita Remaja Lansia)	294	poktan	215,500,000	144	56,647,000	72	21,009,000	20	4,248,000	27.78	20.22	164	60,895,000	55.78	28.26
-	-	-	-	Pembinaan Kelompok UPPKS	Tersedianya dukungan Kegiatan UPPKS	112	uppks	121,750,000	50	27,149,000	28	17,093,000	5	57,000	17.86	0.33	55	27,206,000	49.11	22.35
-	-	-	-	Pengembangan Kelompok BKB Holistic Integratif	Tersedianya pengembangan operasional Kelompok BKB HI	44	BKB HI	136,300,000	1	21,867,000	-	-	-	target tidak diisi	target tidak diisi	1	21,867,000	2.27	16.04	
-	-	-	-	Orientasi Pengelola Tribina dan Kelompok Kegiatan	Terlaksananya orientasi bagi pengelola dan pengurus Tribina dan UPPKS	288	orang	121,700,000	72	18,616,000	72	19,762,000	-	-	-	-	72	18,616,000	25.00	15.30

No	Kode	Usuran/Bidang Usuran Pemerintahan Daerah Dan Program/Kegiatan	Indikator Kinerja Program (outcome)/ Kegiatan (output)	Target Kinerja RPJMD pada Tahun 2021 (Akhir Periode RPJMD)		Realisasi Capaian Kinerja RKPD s.d. Tahun Lalu (2019)		Target Kinerja dan Anggaran RKPD Tahun berjalan yang dievaluasi (2020)		Realisasi Capaian Kinerja dan Anggaran RKPD yang dievaluasi (2020)		Tingkat Capaian Kinerja dan Realisasi Anggaran RKPD Tahun 2020 (%)		Realisasi Kinerja dan Anggaran RPJMD s.d. Tahun 2021		Tingkat Capaian Kinerja & Realisasi Anggaran RPJMD s.d. Tahun 2021 (%)		PD Penanggung jawab	
				5		6		7		8		9= 8/7*100%		10=6+8		11= 10/5*100%			
				K	Rp	K	Rp	K	Rp	K	Rp	K	Rp	K	Rp	K	Rp		K
-	-	-	-	292	orang	175,424,000	164	41,343,000	100	15,545,000	-	-	-	-	164	41,343,000	56.16	23.57	-
-	-	-	-	18	kecamatan	112,962,000	-	-	-	-	-	-	-	-	-	-	-	-	-
-	-	-	-	60	lomba	897,764,000	101	322,170,000	100	149,055,000	-	-	-	-	101	322,170,000	168.33	35.89	-
-	-	-	-	100	peserta	25,000,000	100	18,800,000	-	-	-	-	-	-	100	18,800,000	100.00	75.20	-
-	-	-	-	6	kecamatan	25,000,000	-	-	-	-	-	-	-	-	-	-	-	-	-
-	-	-	-	2	kecamatan	25,000,000	-	-	-	-	-	-	-	-	-	-	-	-	-
Rata-rata capaian kinerja (%)												9.13	4.11	-	-	55.12	32.82	-	
Predikat kinerja												SR	SR	-	-	R	SR	-	
-	-	-	-	91	%	610,530,000	-	-	1	-	-	-	-	-	-	-	-	-	Disdalduk, KB, PP & PA
-	-	-	-	18	kecamatan	38,000,000	-	-	-	-	-	-	-	-	-	-	-	-	-
-	-	-	-	24	bulan	22,000,000	-	-	-	-	-	-	-	-	-	-	-	-	-
-	-	-	-	18	kecamatan	68,710,000	-	-	-	-	-	-	-	-	-	-	-	-	-
-	-	-	-	300	peserta	87,000,000	-	-	-	-	-	-	-	-	-	-	-	-	-
-	-	-	-	64	desa/kelurahan	10,000,000	-	-	-	-	-	-	-	-	-	-	-	-	-
-	-	-	-	1	kecamatan	10,000,000	-	-	-	-	-	-	-	-	-	-	-	-	-
-	-	-	-	1	kecamatan	10,000,000	-	-	-	-	-	-	-	-	-	-	-	-	-
-	-	-	-	6	kecamatan	15,000,000	-	-	-	-	-	-	-	-	-	-	-	-	-
-	-	-	-	12	bulan	35,000,000	-	-	-	-	-	-	-	-	-	-	-	-	-
-	-	-	-	15	koran	314,820,000	-	-	-	-	-	-	-	-	-	-	-	-	-
-	-	-	-	10	radio	-	-	-	-	-	-	-	-	-	-	-	-	-	-
Rata-rata capaian kinerja (%)												-	-	-	-	-	-	-	
Predikat kinerja												SR	SR	-	-	SR	SR	-	
-	-	-	-	-	-	-	-	715,328,000	-	-	-	-	-	-	715,328,000	-	-	-	Disdalduk, KB, PP & PA
-	-	-	-	-	paket	532,108,000	2	532,108,000	-	-	-	-	-	2	532,108,000	target tidak diisi	target tidak diisi	-	
-	-	-	-	-	KIT	183,220,000	47	183,220,000	-	-	-	-	-	47	183,220,000	target tidak diisi	target tidak diisi	-	
Rata-rata capaian kinerja (%)												-	-	-	-	-	-	-	
Predikat kinerja												SR	SR	-	-	SR	SR	-	
-	-	-	-	-	-	-	-	831,274,863	1	636,840,000	-	3,367,000	-	-	834,641,863	-	-	-	Disdalduk, KB, PP & PA
-	-	-	-	-	-	-	22	155,048,417	1	106,140,000	0	1,333,000	1.25	1.26	22	156,381,417	target tidak diisi	target tidak diisi	-
-	-	-	-	-	-	-	22	137,492,500	1	106,140,000	0	2,034,000	1.91	1.92	22	139,526,500	target tidak diisi	target tidak diisi	-
-	-	-	-	-	-	-	22	152,898,500	1	106,140,000	-	-	-	-	22	152,898,500	target tidak diisi	target tidak diisi	-
-	-	-	-	-	-	-	22	162,997,400	1	106,140,000	-	-	-	-	22	162,997,400	target tidak diisi	target tidak diisi	-
-	-	-	-	-	-	-	22	153,745,000	1	106,140,000	-	-	-	-	22	153,745,000	target tidak diisi	target tidak diisi	-
-	-	-	-	-	-	-	22	69,093,046	1	106,140,000	-	-	-	-	22	69,093,046	target tidak diisi	target tidak diisi	-

No	Kode	Usuran/Bidang Usuran Pemerintahan Daerah Dan Program/Kegiatan	Indikator Kinerja Program (outcome)/ Kegiatan (output)	Target Kinerja RPJMD pada Tahun 2021 (Akhir Periode RPJMD)		Realisasi Capaian Kinerja RPKD s.d. Tahun Lalu (2019)		Target Kinerja dan Anggaran RPKD Tahun berjalan yang dievaluasi (2020)		Realisasi Capaian Kinerja dan Anggaran RPKD yang dievaluasi (2020)		Tingkat Capaian Kinerja dan Realisasi Anggaran RPKD Tahun 2020 (%)		Realisasi Kinerja dan Anggaran RPJMD s.d. Tahun 2020		Tingkat Capaian Kinerja & Realisasi Anggaran RPJMD s.d. Tahun 2021 (%)		PD Penanggung jawab		
				5		6		7		8		9= 8/7*100%		10=6+8		11= 10/5*100%				
				K	Rp	K	Rp	K	Rp	K	Rp	K	Rp	K	Rp	K	Rp			
Rata-rata capaian kinerja (%)																				
Predikat kinerja												SR	SR							
Rata-rata capaian kinerja (%)																				
Predikat kinerja												SR	SR							
Rata-rata capaian kinerja (%)																				
Predikat kinerja												SR	SR							
Rata-rata capaian kinerja (%)																				
Predikat kinerja												SR	SR							
JUMLAH ANGGARAN DAN REALISASI DARI SELURUH PROGRAM										5,800,115,500	431,331,881									
TOTAL RATA-RATA CAPAIAN KINERJA DAN ANGGARAN DARI SELURUH PROGRAM										3.01	1.55							53.70	41.76	
PREDIKAT KINERJA DARI SELURUH PROGRAM URUSAN PENGENDALIAN PENDUDUK DAN KELUARGA BERENCANA												SR	SR							

No	Kode	Usuran/Bidang Usuran Pemerintahan Daerah Dan Program/Kegiatan	Indikator Kinerja Program (outcome)/ Kegiatan (output)	Target Kinerja RPJMD pada Tahun 2021 (Akhir Periode RPJMD)			Realisasi Capaian Kinerja RKPd s.d. Tahun Lalu (2019)		Target Kinerja dan Anggaran RKPd Tahun berjalan yang dievaluasi (2020)		Realisasi Capaian Kinerja dan Anggaran RKPd yang dievaluasi (2020)		Tingkat Capaian Kinerja dan Realisasi Anggaran RKPd Tahun 2020 (%)		Realisasi Kinerja dan Anggaran RPJMD s.d. Tahun 2020		Tingkat Capaian Kinerja & Realisasi Anggaran RPJMD s.d. Tahun 2021 (%)		PD Penanggung jawab			
				5			6		7		8		9= 8/7*100%		10=6+8		11= 10/5*100%					
				K	Rp		K	Rp	K	Rp	K	Rp	K	Rp	K	Rp	K	Rp		K	Rp	
-	-	-	-	-	1	unit	700,000,000	-	-	-	-	-	-	-	-	-	-	-	-			
-	-	-	-	-	1	Dokumen	749,700,000	-	-	-	-	-	-	-	-	-	-	-	-			
-	-	-	-	-	5	Laporan	910,600,000	3	487,852,111	-	-	-	-	-	3	487,852,111	60.00	53.57	-			
-	-	-	-	-	2	Paket	750,000,000	-	-	1	800,000,000	-	-	-	-	-	-	-	-			
-	-	-	-	-	3	Unit	1,660,000,000	1	1,936,000,000	1	2,495,865,000	-	-	-	1	1,936,000,000	33.33	116.63	-			
-	-	-	-	-	2	Tahun	40,000,000	-	-	1	14,300,000	-	-	-	-	-	-	-	-			
-	-	-	-	-	4	Dokumen	800,000,000	-	-	-	-	-	-	-	-	-	-	-	-			
-	-	-	-	-	4	Terminal	1,165,000,000	1	581,260,000	-	-	-	-	1	581,260,000	25.00	49.89	-				
-	-	-	-	-	1	Kegiatan	200,000,000	1	499,478,000	-	-	-	-	1	499,478,000	100.00	249.74	-				
-	-	-	-	-	1	Paket	200,000,000	1	193,361,000	-	-	-	-	1	193,361,000	100.00	96.68	-				
-	-	-	-	-	1	Dokumen	600,000,000	1	533,650,000	-	-	-	-	1	533,650,000	100.00	88.94	-				
-	-	-	-	-	1	Dokumen	-	1	470,600,000	-	-	-	-	1	470,600,000	100.00	target tidak diisi	-				
-	-	-	-	-	1	Dokumen	-	1	313,511,250	-	-	-	-	1	313,511,250	100.00	target tidak diisi	-				
-	-	-	-	-	2	Dokumen	-	1	78,854,000	-	-	-	-	1	78,854,000	50.00	target tidak diisi	-				
-	-	-	-	-	-	-	-	1	223,513,967	-	-	-	-	1	223,513,967	target tidak diisi	target tidak diisi	-				
Rata-rata capaian kinerja (%)														-	-	-	-	-	55.63	43.70		
Predikat kinerja														-	-	-	-	-	R	SR		
-	-	-	-	-	-	%	135,000,000	-	55,975,000	-	-	-	-	-	-	55,975,000	-	-	Dinas Perkimhub			
-	-	-	-	-	12	Bulan	75,000,000	12	46,275,000	-	-	-	-	12	46,275,000	100.00	61.70	-				
-	-	-	-	-	12	Bulan	60,000,000	12	9,700,000	-	-	-	-	12	9,700,000	100.00	16.17	-				
Rata-rata capaian kinerja (%)														-	-	-	-	-	-	-	100.00	38.93
Predikat kinerja														-	-	-	-	-	SR	SR		
-	-	-	-	-	57	%	4,140,000,000	-	592,129,191	1	7,265,000	-	-	-	592,129,191	-	-	Dinas Perkimhub				
-	-	-	-	-	2	Dokumen	1,995,000,000	1	140,345,000	-	-	-	-	1	140,345,000	50.00	7.03	-				
-	-	-	-	-	1	Dokumen	100,000,000	-	-	1	7,265,000	-	-	-	-	-	-	-				
-	-	-	-	-	8	Trayek	850,000,000	-	-	-	-	-	-	-	-	-	-	-				
-	-	-	-	-	3	kegiatan	340,000,000	1	173,497,500	-	-	-	-	1	173,497,500	33.33	51.03	-				
-	-	-	-	-	20	Peserta	180,000,000	20	69,539,691	-	-	-	-	20	69,539,691	100.00	38.63	-				
-	-	-	-	-	6	kali	250,000,000	1	105,175,000	-	-	-	-	1	105,175,000	16.67	42.07	-				
-	-	-	-	-	50	Peserta	200,000,000	50	85,017,000	-	-	-	-	50	85,017,000	100.00	42.51	-				
-	-	-	-	-	1	Kegiatan	25,000,000	-	-	-	-	-	-	-	-	-	-	-				
-	-	-	-	-	6	kali	200,000,000	1	18,555,000	-	-	-	-	1	18,555,000	16.67	9.28	-				
Rata-rata capaian kinerja (%)														-	-	-	-	-	-	35.19	21.17	
Predikat kinerja														-	-	-	-	-	SR	SR		
-	-	-	-	-	-	%	2,088,240,000	-	1,987,386,600	-	-	-	-	-	1,987,386,600	-	-	Dinas Perkimhub				

No	Kode	Usuran/Bidang Urusan Pemerintahan Daerah Dan Program/Kegiatan	Indikator Kinerja Program (outcome)/ Kegiatan (output)	Target Kinerja RPJMD pada Tahun 2021 (Akhir Periode RPJMD)		Realisasi Capaian Kinerja RKPD s.d. Tahun Lalu (2019)		Target Kinerja dan Anggaran RKPD Tahun berjalan yang dievaluasi (2020)		Realisasi Capaian Kinerja dan Anggaran RKPD yang dievaluasi (2020)		Tingkat Capaian Kinerja dan Realisasi Anggaran RKPD Tahun 2020 (%)		Realisasi Kinerja dan Anggaran RPJMD s.d. Tahun 2020		Tingkat Capaian Kinerja & Realisasi Anggaran RPJMD s.d. Tahun 2021 (%)		PD Penanggung jawab		
				5		6		7		8		9= 8/7*100%		10=6+8		11= 10/5*100%				
				K	Rp	K	Rp	K	Rp	K	Rp	K	Rp	K	Rp	K	Rp		K	Rp
-	-	-	-	-	6	kali	53,595,000	1	36,315,000	-	-	-	-	target tidak diisi	target tidak diisi	1	36,315,000	16.67	67.76	-
-	-	-	-	-	1	Unit	2,034,645,000	1	1,951,071,600	-	-	-	-	target tidak diisi	target tidak diisi	1	1,951,071,600	100.00	95.89	-
Rata-rata capaian kinerja (%)												-	-	-	-	-	58.33	81.83	-	
Predikat kinerja												SR	SR	-	-	-	R	T	-	
-	-	-	-	-	36	Kasus	10,723,670,000	-	1,976,170,873	38	2,656,206,500	-	73,685,000	-	-	-	2,049,855,873	-	-	Dinas Perkimhub
-	-	-	-	-	36	Bulan	280,000,000	12	9,942,800	12	16,000,000	-	-	-	-	12	9,942,800	33.33	3.55	-
-	-	-	-	-	4	Laporan	252,600,000	2	31,300,000	1	30,940,000	-	3,840,000	-	12.41	2	35,140,000	50.00	13.91	-
-	-	-	-	-	24	kali	388,080,000	8	138,134,000	4	67,345,000	1	13,630,000	25.00	20.24	9	151,764,000	37.50	39.11	-
-	-	-	-	-	2	Dokumen	135,000,000	1	9,550,000	-	-	-	-	target tidak diisi	target tidak diisi	1	9,550,000	50.00	7.07	-
-	-	-	-	-	4	Kegiatan	116,440,000	1	6,075,000	1	21,830,000	-	-	-	-	1	6,075,000	25.00	5.22	-
-	-	-	-	-	12	Kegiatan	900,000,000	6	310,009,800	3	241,032,500	-	-	-	-	6	310,009,800	50.00	34.45	-
-	-	-	-	-	48	Bulan	750,000,000	19	109,034,000	12	52,500,000	-	-	-	-	19	109,034,000	39.58	14.54	-
-	-	-	-	-	4	Kegiatan	450,000,000	2	32,700,000	1	81,880,000	-	-	-	-	2	32,700,000	50.00	7.27	-
-	-	-	-	-	48	Bulan	520,000,000	-	-	12	22,000,000	-	-	-	-	-	-	-	-	-
-	-	-	-	-	24	Kali	430,000,000	66	31,560,000	6	19,494,000	-	-	-	-	66	31,560,000	275.00	7.34	-
-	-	-	-	-	6	Kali	135,000,000	-	-	-	-	-	-	target tidak diisi	target tidak diisi	-	-	-	-	-
-	-	-	-	-	200	Peserta	427,165,000	100	102,250,000	30	46,525,000	-	-	-	-	100	102,250,000	50.00	23.94	-
-	-	-	-	-	80	Peserta	440,000,000	40	79,650,000	20	43,410,000	-	-	-	-	40	79,650,000	50.00	18.10	-
-	-	-	-	-	1,220	Unit	1,989,320,000	490	397,425,273	291	758,150,000	-	56,215,000	-	7.41	490	453,640,273	40.16	22.80	-
-	-	-	-	-	1	Unit	201,770,000	-	-	-	-	-	-	target tidak diisi	target tidak diisi	-	-	-	-	-
-	-	-	-	-	3	Paket	1,726,395,000	134	718,540,000	1	1,255,100,000	-	-	-	-	134	718,540,000	4,466.67	41.62	-
-	-	-	-	-	6	Unit	1,581,900,000	-	-	-	-	-	-	target tidak diisi	target tidak diisi	-	-	-	-	-
Rata-rata capaian kinerja (%)												1.92	3.08	-	-	-	306.90	14.05	-	
Predikat kinerja												SR	SR	-	-	-	ST	SR	-	
JUMLAH ANGGARAN DAN REALISASI DARI SELURUH PROGRAM												5,973,636,500	-	73,685,000	-	-	-	10,657,608,892	-	-
TOTAL RATA-RATA CAPAIAN KINERJA DAN ANGGARAN DARI SELURUH PROGRAM												0.64	1.03	-	-	-	111.21	39.94	-	
PREDIKAT KINERJA DARI SELURUH PROGRAM URUSAN PERHUBUNGAN												SR	SR	-	-	-	ST	SR	-	
-	-	-	-	-	100	%	3,369,000,000	-	3,157,934,847	1	1,424,520,000	-	238,503,880	-	-	-	3,396,438,727	-	-	Diskominfo
-	-	-	-	-	35	PHL	518,343,000	252	489,648,000	84	210,200,000	21	50,610,000	25.00	24.08	273	540,258,000	780.00	104.23	-
-	-	-	-	-	50	Paket	-	-	-	-	-	-	-	-	-	-	-	-	-	-
-	-	-	-	-	60	Bulan	230,333,000	36	196,090,184	12	82,500,000	3	11,482,966	25.00	13.92	39	207,573,150	65.00	90.12	-
-	-	-	-	-	60	OB	59,294,000	36	56,950,000	12	26,000,000	3	6,150,000	25.00	23.85	39	63,100,000	65.00	106.42	-
-	-	-	-	-	60	Bulan	511,639,000	60	395,552,900	12	159,860,000	3	17,526,400	25.00	10.96	63	413,079,300	105.00	80.74	-
-	-	-	-	-	120	OB	194,584,000	96	181,050,000	36	88,880,000	9	21,035,000	25.00	23.67	105	202,085,000	87.50	103.85	-
-	-	-	-	-	108	OB	137,049,000	88	124,763,000	24	61,200,000	6	12,300,000	25.00	20.10	94	137,063,000	87.04	100.01	-
-	-	-	-	-	60	Bulan	145,234,000	36	133,303,500	12	35,000,000	3	2,000,000	25.00	5.71	39	135,303,500	65.00	93.16	-
-	-	-	-	-	60	Bulan	115,642,000	36	89,349,500	12	30,000,000	3	1,500,000	25.00	5.00	39	90,849,500	65.00	78.56	-
-	-	-	-	-	60	Bulan	28,686,000	27	17,870,998	12	7,900,000	-	-	-	-	27	17,870,998	45.00	62.30	-

No	Kode	Usuran/Bidang Urusan Pemerintahan Daerah Dan Program/Kegiatan	Indikator Kinerja Program (outcome)/ Kegiatan (output)	Target Kinerja RPJMD pada Tahun 2021 (Akhir Periode RPJMD)			Realisasi Capaian Kinerja RKPD s.d. Tahun Lalu (2019)		Target Kinerja dan Anggaran RKPD Tahun berjalan yang dievaluasi (2020)		Realisasi Capaian Kinerja dan Anggaran RKPD yang dievaluasi (2020)		Tingkat Capaian Kinerja dan Realisasi Anggaran RKPD Tahun 2020 (%)		Realisasi Kinerja dan Anggaran RPJMD s.d. Tahun 2020		Tingkat Capaian Kinerja & Realisasi Anggaran RPJMD s.d. Tahun 2021 (%)		PD Penanggung jawab	
				5			6		7		8		9= 8/7*100%		10=6+8		11= 10/5*100%			
				K	Rp		K	Rp	K	Rp	K	Rp	K	Rp	K	Rp	K	Rp		K
-	-	-	-	-	60	Bulan	18,995,000	36	15,575,000	12	4,980,000	-	-	-	-	36	15,575,000	60.00	82.00	-
-	-	-	-	-	60	Bulan	98,823,000	36	75,581,500	12	40,000,000	3	845,000	25.00	2.11	39	76,426,500	65.00	77.34	-
-	-	-	-	-	60	bulan	1,310,378,000	36	1,382,200,265	12	678,000,000	3	115,054,514	25.00	16.97	39	1,497,254,779	65.00	114.26	-
Rata-rata capaian kinerja (%)											20.83	12.18	-	-	129.54	91.08	-			
Predikat kinerja											SR	SR	-	-	ST	ST	-			
-	-	-	-	-	100	%	623,100,000	-	284,358,000	1	114,800,000	-	450,000	-	-	-	284,808,000	-	-	Diskominfo
-	-	-	-	-	5	Stand	89,351,000	3	50,000,000	1	15,000,000	-	-	-	-	3	50,000,000	60.00	55.96	-
-	-	-	-	-	10	Gedung	170,657,000	6	86,000,000	2	50,000,000	-	-	-	-	6	86,000,000	60.00	50.39	-
-	-	-	-	-	225	Kali	67,849,000	14	19,845,000	12	12,800,000	-	-	-	-	14	19,845,000	6.22	29.25	-
-	-	-	-	-	33	Jenis	174,583,000	15	21,560,000	12	37,000,000	3	450,000	25.00	1.22	18	22,010,000	54.55	12.61	-
-	-	-	-	-	-	-	-	6	106,953,000	-	-	-	-	-	-	6	106,953,000	target tidak diisi	target tidak diisi	-
-	-	-	-	-	-	-	-	-	-	-	-	-	-	-	-	-	-	target tidak diisi	target tidak diisi	-
Rata-rata capaian kinerja (%)											6.25	0.30	-	-	36.15	29.64	-			
Predikat kinerja											SR	SR	-	-	SR	SR	-			
-	-	-	-	-	100	%	159,500,000	-	63,500,000	1	12,500,000	-	-	-	-	-	63,500,000	-	-	Diskominfo
-	-	-	-	-	70	Stel	29,955,000	35	15,500,000	-	-	-	-	-	-	35	15,500,000	50.00	51.74	-
-	-	-	-	-	160	Stel	129,545,000	85	48,000,000	25	12,500,000	-	-	-	-	85	48,000,000	53.13	37.05	-
Rata-rata capaian kinerja (%)											-	-	-	-	51.56	44.40	-			
Predikat kinerja											SR	SR	-	-	R	SR	-			
-	-	-	-	-	100	%	108,700,000	-	41,600,000	1	14,000,000	-	-	-	-	-	41,600,000	-	-	Diskominfo
-	-	-	-	-	10	Dokumen	15,538,000	3	5,950,000	1	2,000,000	-	-	-	-	3	5,950,000	30.00	38.29	-
-	-	-	-	-	10	Dokumen	15,527,000	3	5,950,000	1	2,000,000	-	-	-	-	3	5,950,000	30.00	38.32	-
-	-	-	-	-	10	Dokumen	15,527,000	3	5,950,000	1	2,000,000	-	-	-	-	3	5,950,000	30.00	38.32	-
-	-	-	-	-	5	Dokumen	15,527,000	3	5,900,000	1	2,000,000	-	-	-	-	3	5,900,000	60.00	38.00	-
-	-	-	-	-	20	Dokumen	15,527,000	9	5,950,000	4	2,000,000	-	-	-	-	9	5,950,000	45.00	38.32	-
-	-	-	-	-	15	Dokumen	15,527,000	7	5,950,000	3	2,000,000	-	-	-	-	7	5,950,000	46.67	38.32	-
-	-	-	-	-	20	Dokumen	15,527,000	3	5,950,000	1	2,000,000	-	-	-	-	3	5,950,000	15.00	38.32	-
Rata-rata capaian kinerja (%)											-	-	-	-	36.67	38.27	-			
Predikat kinerja											SR	SR	-	-	SR	SR	-			
-	-	-	-	-	5	%	6,812,462,000	-	3,287,230,005	0	1,001,287,000	-	9,109,489	-	-	-	3,296,339,494	-	-	Diskominfo
-	-	-	-	-	451	SKPD	3,316,138,000	102	1,775,413,667	90	840,975,000	30	9,109,489	33.33	1.08	132	1,784,523,156	29.27	53.81	-
-	-	-	-	-	60	Bulan	1,374,091,000	36	1,013,026,238	12	63,520,000	-	-	-	-	36	1,013,026,238	60.00	73.72	-
-	-	-	-	-	60	Bulan	382,252,000	36	88,680,000	12	6,595,000	-	-	-	-	36	88,680,000	60.00	23.20	-
-	-	-	-	-	200	Menara	181,970,000	120	70,641,000	40	16,050,000	-	-	-	-	120	70,641,000	60.00	38.82	-
-	-	-	-	-	40	Unit	166,458,000	1	32,355,000	-	6,500,000	-	-	-	-	1	32,355,000	2.50	19.44	-
-	-	-	-	-	9	Unit	562,500,000	6	198,877,000	-	-	-	-	-	-	6	198,877,000	66.67	35.36	-

No	Kode	Usuran/Bidang Usuran Pemerintahan Daerah Dan Program/Kegiatan	Indikator Kinerja Program (outcome)/ Kegiatan (output)	Target Kinerja RPJMD pada Tahun 2021 (Akhir Periode RPJMD)		Realisasi Capaian Kinerja RKPD s.d. Tahun Lalu (2019)		Target Kinerja dan Anggaran RKPD Tahun berjalan yang dievaluasi (2020)		Realisasi Capaian Kinerja dan Anggaran RKPD yang dievaluasi (2020)		Tingkat Capaian Kinerja dan Realisasi Anggaran RKPD Tahun 2020 (%)		Realisasi Kinerja dan Anggaran RPJMD s.d. Tahun 2020		Tingkat Capaian Kinerja & Realisasi Anggaran RPJMD s.d. Tahun 2021 (%)		PD Penanggung jawab		
				5		6		7		8		9= 8/7*100%		10=6+8		11= 10/5*100%				
				K	Rp	K	Rp	K	Rp	K	Rp	K	Rp	K	Rp	K	Rp		K	Rp
-	-	-	-	-	4	Paket	669,716,000	1	86,540,000	-	-	-	-	target tidak diisi	target tidak diisi	1	86,540,000	25.00	12.92	-
-	-	-	-	-	2	dokumen	112,462,000	-	-	1	52,462,000	-	-	-	-	-	-	-	-	-
-	-	-	-	-	3	Raperda dan raperbup	46,875,000	1	21,697,100	1	15,185,000	-	-	-	-	1	21,697,100	33.33	46.29	-
Rata-rata capaian kinerja (%)												5.56	0.15	-	-	-	-	37.42	33.73	-
Predikat kinerja												SR	SR	-	-	-	-	SR	SR	-
-	-	-	-	-	90	%	4,850,000,000	-	1,473,078,486	1	1,169,275,000	-	-	-	-	-	1,473,078,486	-	-	Diskominfo
-	-	-	-	-	500	%	1,915,306,000	207	716,110,000	7	553,405,000	-	-	-	207	716,110,000	41.40	37.39	-	
-	-	-	-	-	60	Bulan	222,434,000	12	29,676,000	-	-	-	-	target tidak diisi	target tidak diisi	12	29,676,000	20.00	13.34	-
-	-	-	-	-	5	Kegiatan	493,479,000	8	76,586,000	6	61,850,000	-	-	-	-	8	76,586,000	160.00	15.52	-
-	-	-	-	-	250	Kali	289,793,000	150	91,362,600	50	31,580,000	-	-	-	-	150	91,362,600	60.00	31.53	-
-	-	-	-	-	48	Bulan	1,189,747,000	21	559,343,886	12	422,180,000	-	-	-	-	21	559,343,886	43.75	47.01	-
-	-	-	-	-	6	Kali	300,000,000	-	-	-	100,260,000	-	-	-	-	-	-	-	-	-
-	-	-	-	-	4	Kegiatan	439,241,000	-	-	-	-	-	-	-	-	-	-	-	-	-
Rata-rata capaian kinerja (%)												-	-	-	-	-	-	46.45	20.68	-
Predikat kinerja												SR	SR	-	-	-	-	SR	SR	-
-	-	-	-	-	30	%	1,350,000,000	-	45,790,000	30	7,600,000	-	-	-	-	-	45,790,000	-	-	Diskominfo
-	-	-	-	-	1	Dok	100,000,000	-	-	-	-	-	-	-	-	-	-	-	-	-
-	-	-	-	-	5	Dokumen	1,250,000,000	2	45,790,000	1	7,600,000	-	-	-	-	2	45,790,000	40.00	3.66	-
Rata-rata capaian kinerja (%)												-	-	-	-	-	-	20.00	1.83	-
Predikat kinerja												SR	SR	-	-	-	-	SR	SR	-
-	-	-	-	-	2	kegiatan	500,000,000	-	62,398,100	0	53,725,500	-	-	-	-	-	62,398,100	-	-	Diskominfo
-	-	-	-	-	30	Kelompok	400,000,000	12	62,398,100	6	18,965,500	-	-	-	-	12	62,398,100	40.00	15.60	-
-	-	-	-	-	36	Sekolah	100,000,000	-	-	-	34,760,000	-	-	-	-	-	-	-	-	-
Rata-rata capaian kinerja (%)												-	-	-	-	-	-	20.00	7.80	-
Predikat kinerja												SR	SR	-	-	-	-	SR	SR	-
JUMLAH ANGGARAN DAN REALISASI DARI SELURUH PROGRAM										3,797,707,500	-	248,063,369	-	-	-	-	8,663,952,807	-	-	-
TOTAL RATA-RATA CAPAIAN KINERJA DAN ANGGARAN DARI SELURUH PROGRAM										4.08	1.58	-	-	-	-	47.22	33.43	-		
PREDIKAT KINERJA DARI SELURUH PROGRAM URUSAN KOMUNIKASI DAN INFORMATIKA										SR	SR	-	-	-	-	SR	SR	-		
-	-	-	-	-	-	-	-	-	-	-	-	-	-	-	-	-	-	-	-	-
-	-	-	-	-	100	%	5,444,000,000	-	4,648,678,118	1	2,142,167,000	-	318,939,851	-	-	-	4,967,617,969	-	-	DKUKMP
-	-	-	-	-	240	ob	412,443,000	144	224,985,000	48	115,200,000	12	24,826,000	25.00	21.55	156	249,811,000	65.00	60.57	-
-	-	-	-	-	60	bulan	330,710,000	36	219,152,261	12	96,000,000	3	13,758,588	25.00	14.33	39	232,910,849	65.00	70.43	-
-	-	-	-	-	120	ob	176,693,000	72	116,700,000	24	52,600,000	6	12,300,000	25.00	23.38	78	129,000,000	65.00	73.01	-
-	-	-	-	-	120	ob	221,104,000	72	138,551,300	24	62,000,000	6	15,183,000	25.00	24.49	78	153,734,300	65.00	69.53	-
-	-	-	-	-	540	ob	630,949,000	324	610,620,000	108	279,300,000	27	67,572,000	25.00	24.19	351	678,192,000	65.00	107.49	-
-	-	-	-	-	240	ob	420,475,000	144	251,725,700	48	116,647,000	12	24,600,000	25.00	21.09	156	276,325,700	65.00	65.72	-

No	Kode	Usuran/Bidang Urusan Pemerintahan Daerah Dan Program/Kegiatan	Indikator Kinerja Program (outcome)/ Kegiatan (output)	Target Kinerja RPJMD pada Tahun 2021 (Akhir Periode RPJMD)		Realisasi Capaian Kinerja RKPD s.d. Tahun Lalu (2019)		Target Kinerja dan Anggaran RKPD Tahun berjalan yang dievaluasi (2020)		Realisasi Capaian Kinerja dan Anggaran RKPD yang dievaluasi (2020)		Tingkat Capaian Kinerja dan Realisasi Anggaran RKPD Tahun 2020 (%)		Realisasi Kinerja dan Anggaran RPJMD s.d. Tahun 2020		Tingkat Capaian Kinerja & Realisasi Anggaran RPJMD s.d. Tahun 2021 (%)		PD Penanggung jawab		
				5		6		7		8		9= 8/7*100%		10=6+8		11= 10/5*100%				
				K	Rp	K	Rp	K	Rp	K	Rp	K	Rp	K	Rp	K	Rp		K	Rp
-	-	-	-	-	60	bulan	47.245,000	36	34.909,500	12	23.500,000	3	2.350,000	25,00	10,00	39	37.259,500	65,00	78,86	-
-	-	-	-	-	60	bulan	178.982,000	36	131.994,950	12	40.000,000	3	5.204,000	25,00	13,01	39	137.198,950	65,00	76,66	-
-	-	-	-	-	60	bulan	346.595,000	36	164.740,375	12	45.000,000	-	-	-	-	36	164.740,375	60,00	47,53	-
-	-	-	-	-	60	bulan	23.622,000	36	14.999,000	12	5.000,000	-	-	-	-	36	14.999,000	60,00	63,50	-
-	-	-	-	-	60	bulan	34.796,000	36	16.394,280	12	4.860,000	-	-	-	-	36	16.394,280	60,00	47,12	-
-	-	-	-	-	60	bulan	12.048,000	33	7.350,000	-	-	-	-	target tidak diisi	target tidak diisi	33	7.350,000	55,00	61,01	-
-	-	-	-	-	60	bulan	131.735,000	36	133.180,500	12	48.860,000	3	1.680,000	25,00	3,44	39	134.860,500	65,00	102,37	-
-	-	-	-	-	60	bulan	1.111.133,000	36	2.042.333,512	12	940.000,000	3	83.816,263	25,00	8,92	39	2.126.149,775	65,00	191,35	-
-	-	-	-	-	672	ob	1.020.478,000	362	541.041,740	144	310.500,000	36	67.650,000	25,00	21,79	398	608.691,740	59,23	59,65	-
-	-	-	-	-	50	jenis	150.000,000	-	-	-	2.700,000	-	-	target tidak diisi	-	-	-	-	-	-
-	-	-	-	-	48	bulan	194.992,000	-	-	-	-	-	-	target tidak diisi	target tidak diisi	-	-	-	-	-
Rata-rata capaian kinerja (%)												19,64	12,41	-	-	55,54	69,10	-		
Predikat kinerja												SR	SR	-	-	R	S	-		
-	-	-	-	-	100	%	1.624.600,000	-	848.215,143	1	437.454,300	-	8.646,300	-	-	-	856.861,443	-	-	DKUKMP
-	-	-	-	-	50	unit	602.617,000	35	294.232,541	13	99.990,000	3	8.646,300	25,00	8,65	38	302.878,841	76,50	50,26	-
-	-	-	-	-	26	jenis	190.729,000	7	56.003,000	-	115.320,000	-	-	target tidak diisi	-	7	56.003,000	26,92	29,36	-
-	-	-	-	-	200	unit	198.419,000	7	83.774,000	-	90.120,000	-	-	target tidak diisi	-	7	83.774,000	3,50	42,22	-
-	-	-	-	-	9	stand	76.930,000	3	50.000,000	1	15.000,000	-	-	-	-	3	50.000,000	33,33	64,99	-
-	-	-	-	-	10	gedung	247.042,000	8	204.631,702	3	96.334,300	-	-	-	-	8	204.631,702	80,00	82,83	-
-	-	-	-	-	8	unit	128.798,000	5	54.500,000	-	-	-	-	target tidak diisi	target tidak diisi	5	54.500,000	62,50	42,31	-
-	-	-	-	-	-	-	-	1	68.380,400	-	-	-	-	target tidak diisi	target tidak diisi	1	68.380,400	target tidak diisi	target tidak diisi	-
-	-	-	-	-	48	Bulan	180.065,000	13	36.693,500	12	20.690,000	3	-	25,00	-	16	36.693,500	33,33	20,38	-
Rata-rata capaian kinerja (%)												12,50	1,44	-	-	45,16	47,48	-		
Predikat kinerja												SR	SR	-	-	SR	SR	-		
-	-	-	-	-	100	%	198.400,000	-	83.995,000	1	24.500,000	-	-	-	-	-	83.995,000	-	-	DKUKMP
-	-	-	-	-	200	stel	110.700,000	61	30.500,000	-	-	-	-	target tidak diisi	target tidak diisi	61	30.500,000	30,50	27,55	-
-	-	-	-	-	161	stel	87.700,000	86	53.495,000	37	24.500,000	-	-	-	-	86	53.495,000	53,42	61,00	-
Rata-rata capaian kinerja (%)												-	-	-	-	41,96	44,27	-		
Predikat kinerja												SR	SR	-	-	SR	SR	-		
-	-	-	-	-	100	%	124.700,000	-	71.510,585	1	14.000,000	-	-	-	-	-	71.510,585	-	-	DKUKMP
-	-	-	-	-	10	dokumen	17.000,000	4	6.000,000	1	2.000,000	-	-	-	-	4	6.000,000	40,00	35,29	-
-	-	-	-	-	10	dokumen	17.500,000	5	6.000,000	2	2.000,000	-	-	-	-	5	6.000,000	50,00	34,29	-
-	-	-	-	-	5	dokumen	17.000,000	4	6.000,000	2	2.000,000	-	-	-	-	4	6.000,000	80,00	35,29	-
-	-	-	-	-	5	dokumen	19.500,000	3	35.510,585	1	2.000,000	-	-	-	-	3	35.510,585	60,00	182,11	-
-	-	-	-	-	20	dokumen	17.500,000	9	6.000,000	4	2.000,000	-	-	-	-	9	6.000,000	45,00	34,29	-
-	-	-	-	-	15	dokumen	18.700,000	7	6.000,000	3	2.000,000	-	-	-	-	7	6.000,000	46,67	32,09	-
-	-	-	-	-	20	dokumen	17.500,000	7	6.000,000	3	2.000,000	-	-	-	-	7	6.000,000	35,00	34,29	-
Rata-rata capaian kinerja (%)												-	-	-	-	-	50,95	55,38	-	

No	Kode	Urusan/Bidang Urusan Pemerintah Daerah Dan Program/Kegiatan	Indikator Kinerja Program (outcome)/ Kegiatan (output)	Target Kinerja RPJMD pada Tahun 2021 (Akhir Periode RPJMD)		Realisasi Capaian Kinerja RKPd s.d. Tahun Lalu (2019)		Target Kinerja dan Anggaran RKPd Tahun berjalan yang dievaluasi (2020)		Realisasi Capaian Kinerja dan Anggaran RKPd yang dievaluasi (2020)		Tingkat Capaian Kinerja dan Realisasi Anggaran RKPd Tahun 2020 (%)		Realisasi Kinerja dan Anggaran RPJMD s.d. Tahun 2020		Tingkat Capaian Kinerja & Realisasi Anggaran RPJMD s.d. Tahun 2021 (%)		PD Penanggung jawab	
				5		6		7		8		9= 8/7*100%		10=6+8		11= 10/5*100%			
				K	Rp	K	Rp	K	Rp	K	Rp	K	Rp	K	Rp	K	Rp		K
Predikat kinerja												SR	SR	-	-	R	R	-	
-	-	-	-	Program Penciptaan Iklim Usaha Kecil Menengah yang Kondusif	Jumlah UMKM yang produktif	200	unit	2,492,750,000	-	578,496,400	200	275,246,000	-	-	-	578,496,400	-	-	DKUKMP
-	-	-	-	Penyelenggaraan Pengembangan Usaha Kecil Menengah	Tersedianya Tenda Pasar Ramadhan	450	UKM	400,000,000	131	237,278,600	150	109,396,000	-	-	131	237,278,600	29.11	59.32	-
-	-	-	-	Penyelenggaraan Pengamanan Kawasan Usaha Kecil Menengah	Pendataan izin dan Tanah UKM	200	UKM	110,000,000	-	1,520,000	-	-	-	-	-	1,520,000	-	1.38	-
-	-	-	-	Pemberian Fasilitas Pengamanan Kawasan Usaha Kecil Menengah	Pendataan izin dan Tanah UKM	100	UKM	60,000,000	-	-	-	-	-	-	-	-	-	-	-
-	-	-	-	Sosialisasi dukungan informasi penyediaan permodalan	UKM yang paham	35	Orang	50,000,000	-	-	-	-	-	-	-	-	-	-	-
-	-	-	-	Penyelenggaraan Promosi Produk Usaha Mikro (Umi)	Jumlah Umi yang mendapatkan fasilitas promosi dan pameran	42	UMI	675,000,000	8	152,619,800	4	80,800,000	-	-	8	152,619,800	19.05	22.61	-
-	-	-	-	Pengembangan Sarana Pemasaran Produk Usaha Mikro (Umi)	Jumlah Umi yang diikutsertakan dalam pameran dan persentase menerima bantuan pemasaran produk usaha Umi	44	UMI	672,750,000	7	146,458,000	3	73,650,000	-	-	7	146,458,000	15.91	21.77	-
-	-	-	-	Monitoring, evaluasi dan pelaporan	Ketersediaan data untuk pengembangan UMK	5	Dokumen	225,000,000	3	40,620,000	1	11,400,000	-	-	3	40,620,000	60.00	18.05	-
-	-	-	-	Fasilitasi Pengembangan Usaha Kecil Menengah	Tersedianya Tenda Pasar Ramadhan	300	UKM	300,000,000	-	-	-	-	-	-	-	-	-	-	-
Rata-rata capaian kinerja (%)												-	-	-	-	-	15.51	15.39	-
Predikat kinerja												SR	SR	-	-	SR	SR	-	
-	-	-	-	Program pengembangan kewirausahaan dan keunggulan kompetitif usaha kecil menengah	Jumlah wirausaha baru	-	Wirausaha	206,000,000	-	-	-	-	-	-	-	-	-	-	DKUKMP
-	-	-	-	Penyelenggaraan Pelatihan Kewirausahaan	Orang yang terampil	25	Orang	50,000,000	-	-	-	-	-	-	-	-	-	-	-
-	-	-	-	Peningkatan Pengembangan Kewirausahaan	Orang yang terampil	25	Orang	50,000,000	-	-	-	-	-	-	-	-	-	-	-
-	-	-	-	Fasilitasi Pengembangan Sarana Promosi Hasil Produksi	Pameran yang diikuti	1	Kali	106,000,000	-	-	-	-	-	-	-	-	-	-	-
Rata-rata capaian kinerja (%)												-	-	-	-	-	-	-	-
Predikat kinerja												SR	SR	-	-	SR	SR	-	
-	-	-	-	Program Pengembangan Kewirausahaan dan Keunggulan Kompetitif Usaha Mikro	Persentase pelatihan kewirausahaan Umi yang diselenggarakan Pemerintah Daerah	7	%	860,000,000	-	104,083,000	0	63,235,000	-	-	-	104,083,000	-	-	DKUKMP
-	-	-	-	Pelatihan Manajemen Keuangan	Umi yang terampil	125	UMi	460,000,000	25	53,843,000	30	63,235,000	-	-	25	53,843,000	20.00	11.71	-
-	-	-	-	Pelatihan Kewirausahaan Bidang Manajemen Kemasan/Desain Produk	-	-	-	-	25	13,579,000	25	-	-	-	25	13,579,000	target tidak diisi	target tidak diisi	-
-	-	-	-	Penyelenggaraan Pelatihan Kewirausahaan	-	-	-	-	25	24,382,000	25	-	-	-	25	24,382,000	target tidak diisi	target tidak diisi	-
-	-	-	-	Pelatihan Bisnis Plan	UMi yang terampil	100	UMi	400,000,000	25	12,279,000	25	-	-	-	25	12,279,000	25.00	3.07	-
Rata-rata capaian kinerja (%)												-	-	-	-	-	22.50	7.39	-
Predikat kinerja												SR	SR	-	-	SR	SR	-	
-	-	-	-	Program Pengembangan Sistem Pendukung Usaha Bagi Usaha Mikro	Jumlah usaha mikro yang memiliki akses terhadap pendamping dan inkubator bisnis bagi usaha mikro	-	%	950,000,000	-	68,273,000	-	498,790,000	-	-	-	68,273,000	-	-	DKUKMP
0	0	0	0	Pelatihan Kewirausahaan bidang manajemen berbasis teknologi pemasaran	Pelaku Umi yang terampil	100	UMi	200,000,000	50	68,273,000	25	86,914,000.00	0	0.00	50	68,273,000	50.00	34.14	0
0	0	0	0	Pelatihan Keterampilan Usaha Produktif (DAK)	0	0	0	0	-	-	0	257,456,000	0	0.00	-	-	target tidak diisi	target tidak diisi	0
0	0	0	0	Penyelenggaraan Promosi Produk Usaha Mikro Kecil Menengah	Jumlah pameran dan Jumlah UMI yang mengikuti pameran	40	UMi	750,000,000	-	-	0	154,420,000	0	0.00	-	-	target tidak diisi	target tidak diisi	0
Rata-rata capaian kinerja (%)												-	-	-	-	-	25.00	17.07	-
Predikat kinerja												SR	SR	-	-	SR	SR	-	
-	-	-	-	Program Pengembangan Kewirausahaan Usaha Mikro	Persentase usaha mikro yang mendapat penyuluhan, pelatihan, bantuan teknis dan pendampingan	5	%	1,260,000,000	-	11,979,000	4	63,195,000	-	-	-	11,979,000	-	-	DKUKMP
-	-	-	-	Pelatihan Kewirausahaan Bidang Manajemen Kemasan/ Desain Produk	UMi yang terampil di bidang manajemen kemasan/desain produk	265	UMi	1,260,000,000	25	11,979,000	25	63,195,000	-	-	25	11,979,000	9.43	0.95	-
Rata-rata capaian kinerja (%)												-	-	-	-	-	9.43	0.95	-
Predikat kinerja												SR	SR	-	-	SR	SR	-	
-	-	-	-	Program Pengembangan Permodalan Usaha Bagi Koperasi dan Usaha Mikro	Jumlah koperasi dan usaha mikro yang memperoleh fasilitas kredit	45	%	950,000,000	-	17,865,000	0	15,280,000	-	-	-	17,865,000	-	-	DKUKMP

No	Kode	Usuran/Bidang Urusan Pemerintahan Daerah Dan Program/Kegiatan	Indikator Kinerja Program (outcome)/ Kegiatan (output)	Target Kinerja RPJMD pada Tahun 2021 (Akhir Periode RPJMD)		Realisasi Capaian Kinerja RKPD s.d. Tahun Lalu (2019)		Target Kinerja dan Anggaran RKPD Tahun berjalan yang dievaluasi (2020)		Realisasi Capaian Kinerja dan Anggaran RKPD yang dievaluasi (2020)		Tingkat Capaian Kinerja dan Realisasi Anggaran RKPD Tahun 2020 (%)		Realisasi Kinerja dan Anggaran RPJMD s.d. Tahun 2020		Tingkat Capaian Kinerja & Realisasi Anggaran RPJMD s.d. Tahun 2021 (%)		PD Penanggung jawab		
				5		6		7		8		9= 8/7*100%		10=6+8		11= 10/5*100%				
				K	Rp	K	Rp	K	Rp	K	Rp	K	Rp	K	Rp	K	Rp		K	Rp
-	-	-	-	-	315	orang	650,000,000	2	17,465,000	2	15,280,000	-	-	-	2	17,465,000	0.63	2.69	-	
-	-	-	-	-	300	Persil	300,000,000	200	400,000	-	-	-	-	target tidak diisi	target tidak diisi	200	400,000	66.67	0.13	-
Rata-rata capaian kinerja (%)												-	-	-	-	-	33.65	1.41	-	
Predikat kinerja												SR	SR	-	-	-	SR	SR	-	
-	-	-	-	-	15	UMI	500,000,000	-	110,299,000	15	-	-	-	-	-	110,299,000	-	-	DKUKMP	
-	-	-	-	-	77	UMi	450,000,000	-	-	-	-	-	-	target tidak diisi	target tidak diisi	-	-	-	-	
-	-	-	-	-	150	UKM	50,000,000	166	110,299,000	-	-	-	-	target tidak diisi	target tidak diisi	166	110,299,000	110.67	220.60	-
Rata-rata capaian kinerja (%)												-	-	-	-	-	55.33	110.30	-	
Predikat kinerja												SR	SR	-	-	-	R	ST	-	
-	-	-	-	-	18	unit	4,000,000,000	-	71,475,000	16	-	-	-	-	-	71,475,000	-	-	DKUKMP	
-	-	-	-	-	70	unit	4,000,000,000	-	-	-	-	-	-	target tidak diisi	target tidak diisi	-	-	-	-	
-	-	-	-	-	-	kegiatan	-	2	71,475,000	-	-	-	-	target tidak diisi	target tidak diisi	2	71,475,000	target tidak diisi	target tidak diisi	-
Rata-rata capaian kinerja (%)												-	-	-	-	-	-	-	-	
Predikat kinerja												SR	SR	-	-	-	SR	SR	-	
-	-	-	-	-	91	%	4,775,000,000	-	1,787,289,646	1	834,927,000	-	178,035,000	-	-	1,965,324,646	-	-	DKUKMP	
-	-	-	-	-	100	Orang	160,000,000	75	150,596,800	25	80,235,000	-	-	-	75	150,596,800	75.00	94.12	-	
-	-	-	-	-	5	Kebijakan	370,000,000	3	121,532,790	1	34,830,000	1	17,375,000	100.00	49.89	4	138,907,790	80.00	37.54	-
-	-	-	-	-	40	Penghargaan	1,040,000,000	5	220,607,056	1	27,285,000	-	-	-	5	220,607,056	12.50	21.21	-	
-	-	-	-	-	5	Kali	290,000,000	1	12,859,000	-	-	-	-	target tidak diisi	target tidak diisi	1	12,859,000	20.00	4.43	-
-	-	-	-	-	30	Orang	900,000,000	29	738,510,000	-	-	-	-	target tidak diisi	target tidak diisi	29	738,510,000	96.67	82.06	-
-	-	-	-	-	184	Koperasi	345,000,000	222	44,765,000	36	11,875,000	-	-	-	222	44,765,000	120.65	12.98	-	
-	-	-	-	-	125	Orang	220,000,000	-	-	-	-	-	-	target tidak diisi	target tidak diisi	-	-	-	-	
-	-	-	-	-	10	Penghargaan	180,000,000	-	-	-	-	-	-	target tidak diisi	target tidak diisi	-	-	-	-	
-	-	-	-	-	45	Orang	1,270,000,000	15	421,665,000	15	520,800,000	4	121,650,000	25.00	23.36	19	543,315,000	41.67	42.78	-
-	-	-	-	-	-	-	-	-	-	-	-	-	-	target tidak diisi	target tidak diisi	-	-	target tidak diisi	target tidak diisi	-
-	-	-	-	-	-	-	-	-	-	-	-	-	-	target tidak diisi	target tidak diisi	-	-	target tidak diisi	target tidak diisi	-
-	-	-	-	-	-	-	-	-	-	-	-	-	-	target tidak diisi	target tidak diisi	-	-	target tidak diisi	target tidak diisi	-
-	-	-	-	-	40	-	76,754,000	40	159,902,000	20	39,010,000	50.00	24.40	60	115,764,000	target tidak diisi	target tidak diisi	-	-	
Rata-rata capaian kinerja (%)												29.17	16.27	-	-	-	49.61	32.79	-	
Predikat kinerja												SR	SR	-	-	-	SR	SR	-	
JUMLAH ANGGARAN DAN REALISASI DARI SELURUH PROGRAM										4,368,794,300	-	505,621,151	-	-	-	8,907,780,043	-	-	-	
TOTAL RATA-RATA CAPAIAN KINERJA DAN ANGGARAN DARI SELURUH PROGRAM										5.57	2.74	-	-	-	31.13	30.89	-			
PREDIKAT KINERJA DARI SELURUH PROGRAM URUSAN KOPERASI DAN UKM												SR	SR	-	-	-	SR	SR	-	
-	-	-	-	-	-	-	-	-	-	-	-	-	-	-	-	-	-	-	-	
-	-	-	-	-	100	%	4,416,000,000	-	3,852,243,416	1	1,613,382,000	-	337,907,933	-	-	4,190,151,349	-	-	DPPTSP DAN NAKERTRANS	
-	-	-	-	-	540	OB	830,240,000	228	514,427,000	108	268,780,000	27	65,442,000	25.00	24.35	255	579,869,000	47.22	69.84	-
-	-	-	-	-	60	OB	442,000,000	36	271,953,708	12	111,600,000	3	20,872,197	25.00	18.70	39	292,825,905	65.00	66.25	-
-	-	-	-	-	60	bulan	-	-	-	-	-	-	-	-	-	-	-	-	-	

No	Kode	Usuran/Bidang Usuran Pemerintahan Daerah Dan Program/Kegiatan	Indikator Kinerja Program (outcome)/ Kegiatan (output)	Target Kinerja RPJMD pada Tahun 2021 (Akhir Periode RPJMD)		Realisasi Capaian Kinerja RKPd s.d. Tahun Lalu (2019)		Target Kinerja dan Anggaran RKPd Tahun berjalan yang dievaluasi (2020)		Realisasi Capaian Kinerja dan Anggaran RKPd yang dievaluasi (2020)		Tingkat Capaian Kinerja dan Realisasi Anggaran RKPd Tahun 2020 (%)		Realisasi Kinerja dan Anggaran RPJMD s.d. Tahun 2020		Tingkat Capaian Kinerja & Realisasi Anggaran RPJMD s.d. Tahun 2021 (%)		PD Penanggung jawab
				5		6		7		8		9= 8/7*100%		10=6+8		11= 10/5*100%		
				K	Rp	K	Rp	K	Rp	K	Rp	K	Rp	K	Rp	K	Rp	
Predikat kinerja												SR	SR	-	-	S	ST	-
-	-	-	-	-	-	-	-	-	-	-	-	-	86.02	-	2,089,553,400	-	-	DPPTSP DAN NAKERTRANS
-	-	-	-	-	-	-	-	-	-	-	-	-	-	4	676,886,000	44.44	77.36	-
-	-	-	-	-	-	-	-	-	-	-	-	-	-	5	59,722,400	100.00	115.03	-
-	-	-	-	-	-	-	-	-	-	-	-	-	-	3	1,325,030,000	60.00	53.78	-
-	-	-	-	-	-	-	-	-	-	-	-	-	-	2	27,915,000	40.00	20.10	-
Rata-rata capaian kinerja (%)												-	-	-	-	61.11	66.57	-
Predikat kinerja												SR	SR	-	-	R	S	-
-	-	-	-	-	-	-	-	-	-	-	-	-	140.00	-	221,495,000	-	-	DPPTSP DAN NAKERTRANS
-	-	-	-	-	-	-	-	-	-	-	-	-	-	2	91,440,000	target tidak diisi	target tidak diisi	-
-	-	-	-	-	-	-	-	-	-	-	-	-	-	1	104,630,000	100.00	69.75	-
-	-	-	-	-	-	-	-	-	-	-	-	-	-	1	9,150,000	20.00	13.88	-
-	-	-	-	-	-	-	-	-	-	-	-	-	-	-	5,150,000	-	572.22	-
-	-	-	-	-	-	-	-	-	-	-	-	-	-	1	11,125,000	3.33	92.71	-
-	-	-	-	-	-	-	-	-	-	-	-	-	-	-	-	-	-	-
-	-	-	-	-	-	-	-	-	-	-	-	-	-	-	-	-	-	-
-	-	-	-	-	-	-	-	-	-	-	-	-	-	-	-	-	-	-
-	-	-	-	-	-	-	-	-	-	-	-	-	-	-	-	-	-	-
-	-	-	-	-	-	-	-	-	-	-	-	-	-	-	-	-	-	-
Rata-rata capaian kinerja (%)												-	-	-	-	15.42	93.57	-
Predikat kinerja												SR	SR	-	-	SR	ST	-
-	-	-	-	-	-	-	-	-	-	-	-	-	-	-	71,253,000	-	-	DPPTSP DAN NAKERTRANS
-	-	-	-	-	-	-	-	-	-	-	-	-	-	497	71,253,000	198.76	19.26	-
Rata-rata capaian kinerja (%)												-	-	-	-	198.76	19.26	-
Predikat kinerja												SR	SR	-	-	ST	SR	-
-	-	-	-	-	-	-	-	-	-	-	-	-	-	-	14,000,000	-	-	DPPTSP DAN NAKERTRANS
-	-	-	-	-	-	-	-	-	-	-	-	-	-	1	14,000,000	20.00	14.74	-
Rata-rata capaian kinerja (%)												-	-	-	-	20.00	14.74	-
Predikat kinerja												SR	SR	-	-	SR	SR	-
-	-	-	-	-	-	-	-	-	-	-	-	-	-	-	11,425,000	-	-	DPPTSP DAN NAKERTRANS
-	-	-	-	-	-	-	-	-	-	-	-	-	-	1	11,425,000	0.10	0.11	-
Rata-rata capaian kinerja (%)												-	-	-	-	0.10	0.11	-
Predikat kinerja												SR	SR	-	-	SR	SR	-
-	-	-	-	-	-	-	-	-	-	-	-	-	-	-	636,606,878	-	-	DPPTSP DAN NAKERTRANS
-	-	-	-	-	-	-	-	-	-	-	-	-	-	3	245,975,000	60.00	44.72	-
-	-	-	-	-	-	-	-	-	-	-	-	-	-	884	251,350,000	117.87	31.62	-
-	-	-	-	-	-	-	-	-	-	-	-	-	-	360	42,650,000	144.00	18.15	-
-	-	-	-	-	-	-	-	-	-	-	-	-	-	1	62,931,878	100.00	89.90	-

No	Kode	Usuran/Bidang Urusan Pemerintahan Daerah Dan Program/Kegiatan	Indikator Kinerja Program (outcome)/ Kegiatan (output)	Target Kinerja RPJMD pada Tahun 2021 (Akhir Periode RPJMD)		Realisasi Capaian Kinerja RKPD s.d. Tahun Lalu (2019)		Target Kinerja dan Anggaran RKPD Tahun berjalan yang dievaluasi (2020)		Realisasi Capaian Kinerja dan Anggaran RKPD yang dievaluasi (2020)		Tingkat Capaian Kinerja dan Realisasi Anggaran RKPD Tahun 2020 (%)		Realisasi Kinerja dan Anggaran RPJMD s.d. Tahun 2020		Tingkat Capaian Kinerja & Realisasi Anggaran RPJMD s.d. Tahun 2021 (%)		PD Penanggung jawab				
				5		6		7		8		9= 8/7*100%		10=6+8		11= 10/5*100%						
				K	Rp	K	Rp	K	Rp	K	Rp	K	Rp	K	Rp	K	Rp		K	Rp		
-	-	-	-	Sosialisasi Prosedur dan Peraturan terkait Perizinan	masyarakat yang mengerti pentingnya perizinan	150	orang	375,000,000	51	33,700,000	-	-	-	-	target tidak diisi	target tidak diisi	51	33,700,000	34.00	8.99	-	
-	-	-	-	Fasilitasi Sertifikasi ISO	Sertifikat ISO	1	dokumen	150,000,000	-	-	-	-	-	-	target tidak diisi	target tidak diisi	-	-	-	-	-	
Rata-rata capaian kinerja (%)												-	-	-	-	75.98	32.23	-				
Predikat kinerja												SR	SR	-	-	-	T	SR	-			
JUMLAH ANGGARAN DAN REALISASI DARI SELURUH PROGRAM										2,808,162,000	357,668,752	-	-	-	7,945,775,718	-	-	-				
TOTAL RATA-RATA CAPAIAN KINERJA DAN ANGGARAN DARI SELURUH PROGRAM										7.04	7.37	-	-	-	66.08	53.20	-					
PREDIKAT KINERJA DARI SELURUH PROGRAM URUSAN PENANAMAN MODAL												SR	SR	-	-	S	R	-				
-	-	-	-	KEPEMUDAAN DAN OLAHRAGA	-	-	-	-	-	-	-	-	-	-	-	-	-	-	-	-	-	
-	-	-	-	Program Pembinaan dan Pemasyarakatan Olahraga	Jumlah klub olah raga yang aktif	300	club olahraga	5,395,500,000	-	3,553,662,000	250	1,017,262,000	-	60,960,000	-	-	-	3,614,622,000	-	-	Dinas Dikpora	
-	-	-	-	Kejuaraan olahraga pelajar daerah	Terlaksananya Kejuaraan olahraga pelajar daerah	24	Cabang	1,205,000,000	15	917,249,500	-	-	-	-	target tidak diisi	target tidak diisi	15	917,249,500	62.50	76.12	-	
-	-	-	-	Kejuaraan olahraga unggulan	Terlaksananya Kejuaraan olahraga unggulan	2	event	450,000,000	2	626,819,500	-	-	-	-	target tidak diisi	target tidak diisi	2	626,819,500	100.00	139.29	-	
-	-	-	-	Pengembangan data dan informasi olahraga	Terlaksananya Pengembangan data dan informasi olahraga	6	kecamatan	25,000,000	6	25,000,000	-	-	-	-	target tidak diisi	target tidak diisi	6	25,000,000	100.00	100.00	-	
-	-	-	-	Festival sekolah sepak bola	Terlaksananya Festival sekolah sepak bola	5	jenjang SD	592,000,000	1	57,723,000	-	-	-	-	target tidak diisi	target tidak diisi	1	57,723,000	20.00	9.75	-	
-	-	-	-	Kompetisi Sepak Bola U018 Tahun	Terlaksananya Kompetisi sepak bola U018 Tahun	5	kegiatan	630,000,000	2	242,360,000	-	-	-	-	target tidak diisi	target tidak diisi	2	242,360,000	40.00	38.47	-	
-	-	-	-	Olahraga Tradisional dan Olahraga Rekreasi	Terlaksananya Olahraga Tradisional dan Olahraga Rekreasi	20	jenis	200,000,000	6	80,410,000	3	50,905,000	3	17,315,000	100.00	34.01	9	97,725,000	45.00	48.86	-	
-	-	-	-	Pekan olahraga pelajar daerah (POPPA)	Terlaksananya Pekan Olahraga Pelajar Daerah (POPPA)	10	cabang	840,000,000	9	444,744,000	6	636,922,000	6	43,645,000	100.00	6.85	15	488,389,000	150.00	58.14	-	
-	-	-	-	Kompetisi liga sepakbola Pelajar	Terlaksananya Kompetisi liga sepakbola pelajar	4	jenjang	711,000,000	4	439,375,000	2	247,115,000	-	-	-	-	-	4	439,375,000	100.00	61.80	-
-	-	-	-	Kompetisi sepak bola Liga Pendidikan Indonesia (LPI)	terlaksananya kegiatan kompetisi sepak bola liga pendidikan indonesia (LPI)	1	kecamatan	142,500,000	1	136,560,000	-	-	-	-	target tidak diisi	target tidak diisi	1	136,560,000	100.00	95.83	-	
-	-	-	-	Pembinaan cabang olahraga prestasi di tingkat daerah	terlaksananya pembinaan cabang olahraga prestasi di tingkat daerah	4	cabang	100,000,000	6	280,581,000	-	-	-	-	target tidak diisi	target tidak diisi	6	280,581,000	150.00	280.58	-	
-	-	-	-	Sosialisasi klub olahraga	jumlah klub olahraga	10	klub	50,000,000	6	29,932,000	-	-	-	-	target tidak diisi	target tidak diisi	6	29,932,000	60.00	59.86	-	
-	-	-	-	Gala Siswa Indonesia	Terlaksananya Gala Siswa Indonesia	60	orang	250,000,000	1	81,765,000	1	82,320,000	-	-	-	-	-	1	81,765,000	1.67	32.71	-
-	-	-	-	Pekan Olahraga Pondok Pesantren	terlaksananya pekan olahraga pondok pesantren	8	cabang	200,000,000	8	191,143,000	-	-	-	-	target tidak diisi	target tidak diisi	8	191,143,000	100.00	95.57	-	
Rata-rata capaian kinerja (%)												50.00	10.22	-	-	-	79.17	84.38	-			
Predikat kinerja												R	SR	-	-	-	T	T	-			
-	-	-	-	Program Peningkatan Sarana dan Prasarana Olahraga	Persentase fasilitas sarana dan prasarana sport center yang dibangun	10	%	64,336,000,000	-	707,139,700	20	259,000,000	-	-	-	-	-	707,139,700	-	-	Dinas Dikpora	
-	-	-	-	Pemeliharaan rutin/berkala sarana dan prasarana olahraga	Terpeliharanya sarana dan prasarana olahraga	15	lokasi	300,000,000	4	39,708,000	-	-	-	-	target tidak diisi	target tidak diisi	4	39,708,000	26.67	13.24	-	
-	-	-	-	Pembangunan sarana olahraga	tersedianya pembangunan sarana olahraga	25	Lapangan	37,048,690,000	6	196,675,000	2	259,000,000	-	-	-	-	-	6	196,675,000	24.00	0.53	-
-	-	-	-	Peningkatan sarana olahraga	Terlaksananya peningkatan sarana olahraga	5	unit	23,980,000,000	-	-	-	-	-	-	target tidak diisi	target tidak diisi	-	-	-	-	-	
-	-	-	-	Pengadaan peralatan dan perlengkapan olahraga	Terlaksananya peningkatan sarana olahraga	30	paket	2,467,310,000	12	470,756,700	-	-	-	-	target tidak diisi	target tidak diisi	12	470,756,700	40.00	19.08	-	
-	-	-	-	Rehabilitasi lapangan olahraga	Terpeliharanya lapangan olahraga	2	unit	540,000,000	-	-	-	-	-	-	target tidak diisi	target tidak diisi	-	-	-	-	-	
Rata-rata capaian kinerja (%)												-	-	-	-	-	18.13	6.57	-			
Predikat kinerja												SR	SR	-	-	-	SR	SR	-			
-	-	-	-	Program Peningkatan Peran Serta Kepemudaan	Jumlah organisasi pemuda yang aktif	15	organisasi	6,921,000,000	-	2,732,756,802	15	1,061,322,500	-	-	-	-	-	2,732,756,802	-	-	Dinas Dikpora	
-	-	-	-	Diklat Kepemimpinan Siswa SMA/MA/SMK	Terlaksananya Diklat Kepemimpinan Siswa SMA/MA/SMK	180	siswa	254,760,000	-	-	-	-	-	-	target tidak diisi	target tidak diisi	-	-	-	-	-	
-	-	-	-	Perkemahan Cabang dan Wira Karya Penegak	Terlaksananya Perkemahan Cabang dan Wira Karya Penegak	64	regu	200,000,000	20	49,065,000	-	-	-	-	target tidak diisi	target tidak diisi	20	49,065,000	31.25	24.53	-	
-	-	-	-	Pertukaran pemuda antar kapal pemuda ASEAN	Terlaksananya Pertukaran Pemuda antar Kapal Pemuda ASEAN	72	orang	73,420,000	24	7,875,000	18	12,100,000	-	-	-	-	-	24	7,875,000	33.33	10.73	-
-	-	-	-	Pertukaran pemuda antar kapal pemuda antar pemuda nusantara	Terlaksananya Pertukaran Pemuda antar Kapal Pemuda antar Pemuda Nusantara	72	orang	63,600,000	27	7,700,000	18	8,500,000	-	-	-	-	-	27	7,700,000	37.50	12.11	-
-	-	-	-	Pendataan potensi kepemudaan	Terlaksananya Pendataan potensi kepemudaan	30	kecamatan	125,000,000	12	28,220,000	-	-	-	-	target tidak diisi	target tidak diisi	12	28,220,000	40.00	22.58	-	
-	-	-	-	Pembinaan dan Pengembangan Organisasi Kepramukaan	Terlaksananya Pembinaan dan pengembangan organisasi kepramukaan	15	even	1,500,000,000	7	358,119,468	3	281,194,000	-	-	-	-	-	7	358,119,468	46.67	23.87	-

No	Kode	Urusan/Bidang Urusan Pemerintah Daerah Dan Program/Kegiatan	Indikator Kinerja Program (outcome)/ Kegiatan (output)	Target Kinerja RPJMD pada Tahun 2021 (Akhir Periode RPJMD)		Realisasi Capaian Kinerja RPKD s.d. Tahun Lalu (2019)		Target Kinerja dan Anggaran RPKD Tahun berjalan yang dievaluasi (2020)		Realisasi Capaian Kinerja dan Anggaran RPKD yang dievaluasi (2020)		Tingkat Capaian Kinerja dan Realisasi Anggaran RPKD Tahun 2020 (%)		Realisasi Kinerja dan Anggaran RPJMD s.d. Tahun 2020		Tingkat Capaian Kinerja & Realisasi Anggaran RPJMD s.d. Tahun 2021 (%)		PD Penanggung jawab			
				5		6		7		8		9= 8/7*100%		10=6+8		11= 10/5*100%					
				K	Rp	K	Rp	K	Rp	K	Rp	K	Rp	K	Rp	K	Rp		K	Rp	
-	-	-	-	-	5	kegiatan	675,000,000	1	134,000,000	-	-	-	-	target tidak diisi	target tidak diisi	1	134,000,000	20.00	19.95	-	
-	-	-	-	-	180	orang	180,000,000	36	19,400,000	-	-	-	-	target tidak diisi	target tidak diisi	36	19,400,000	20.00	10.78	-	
-	-	-	-	-	50	orang	125,000,000	30	90,935,834	10	12,130,000	-	-	-	-	30	90,935,834	60.00	72.75	-	
-	-	-	-	-	5	Even	120,000,000	2	28,550,000	-	-	-	-	target tidak diisi	target tidak diisi	2	28,550,000	40.00	23.79	-	
-	-	-	-	-	500	orang	2,124,220,000	320	1,444,952,500	100	747,398,500	-	-	-	-	320	1,444,952,500	64.00	68.02	-	
-	-	-	-	-	500	orang	1,250,000,000	290	518,985,000	-	-	-	-	target tidak diisi	target tidak diisi	290	518,985,000	58.00	41.52	-	
-	-	-	-	-	280	orang	230,000,000	20	44,954,000	-	-	-	-	target tidak diisi	target tidak diisi	20	44,954,000	7.14	19.55	-	
Rata-rata capaian kinerja (%)												-	-	-	-	35.22	26.93	-			
Predikat kinerja												SR	SR	-	-	SR	SR	-			
-	-	-	-	-	1	event	8,000,000,000	-	878,666,000	1	714,350,000	-	-	-	-	-	878,666,000	-	-	Dinas Dikpora	
-	-	-	-	-	1	event	-	-	-	1	-	-	-	-	-	-	-	-	-	-	
-	-	-	-	-	7	event	-	-	-	7	-	-	-	-	-	-	-	-	-	-	
-	-	-	-	-	1	event	-	-	-	1	-	-	-	-	-	-	-	-	-	-	
-	-	-	-	-	7	event	-	-	-	7	-	-	-	-	-	-	-	-	-	-	
-	-	-	-	-	1	event	-	-	-	1	-	-	-	-	-	-	-	-	-	-	
-	-	-	-	-	7	event	-	-	-	7	-	-	-	-	-	-	-	-	-	-	
-	-	-	-	-	10	event	2,500,000,000	7	132,291,000	4	190,410,000	-	-	-	-	7	132,291,000	70.00	5.29	-	
-	-	-	-	-	5	event	5,500,000,000	3	746,375,000	4	523,940,000	-	-	-	-	3	746,375,000	60.00	13.57	-	
Rata-rata capaian kinerja (%)												-	-	-	-	65.00	9.43	-			
Predikat kinerja												SR	SR	-	-	S	SR	-			
-	-	-	-	-	25	organisasi	600,000,000	-	72,775,000	20	40,025,000	-	-	-	-	-	34,000,000	-	-	Dinas Dikpora	
-	-	-	-	-	4	kegiatan	360,000,000	6	66,050,000	5	40,025,000	-	-	-	-	6	66,050,000	150.00	18.35	-	
-	-	-	-	-	24	kecamatan	140,000,000	-	-	-	-	-	-	-	target tidak diisi	target tidak diisi	-	-	-	-	
-	-	-	-	-	24	kecamatan	100,000,000	12	6,725,000	-	-	-	-	-	target tidak diisi	target tidak diisi	12	6,725,000	50.00	6.73	-
Rata-rata capaian kinerja (%)												-	-	-	-	66.67	8.36	-			
Predikat kinerja												SR	SR	-	-	S	SR	-			
JUMLAH ANGGARAN DAN REALISASI DARI SELURUH PROGRAM										3,091,959,500	-	60,960,000	-	-	-	7,967,184,502	-	-	-	-	
TOTAL RATA-RATA CAPAIAN KINERJA DAN ANGGARAN DARI SELURUH PROGRAM										10.00	2.04	-	-	-	52.84	27.13	-	-	-	-	
PREDIKAT KINERJA DARI SELURUH PROGRAM URUSAN KEPEMUDAAN DAN OLAHRAGA										SR	SR	-	-	-	R	SR	-	-	-	-	
-	-	-	-	-	100	%	2,100,000,000	-	377,133,600	1	98,177,000	-	-	-	-	-	377,133,600	-	-	DINAS KOMINFO	
-	-	-	-	-	5	Buku	637,515,000	3	156,701,600	1	46,936,000	-	-	-	-	3	156,701,600	60.00	24.58	-	
-	-	-	-	-	130	Buku	933,266,000	20	141,318,000	10	17,504,000	-	-	-	-	20	141,318,000	15.38	15.14	-	
-	-	-	-	-	4	Dokumen	529,219,000	2	79,114,000	1	33,737,000	-	-	-	-	2	79,114,000	50.00	14.95	-	
Rata-rata capaian kinerja (%)												-	-	-	-	41.79	16.22	-			
Predikat kinerja												SR	SR	-	-	SR	SR	-			
-	-	-	-	-	65	%	3,600,000,000	-	118,105,000	1	99,531,000	-	-	-	-	-	118,105,000	-	-	DINAS KOMINFO	
-	-	-	-	-	40	Buku	2,000,000,000	20	84,055,000	10	80,041,000	-	-	-	-	20	84,055,000	50.00	4.20	-	
-	-	-	-	-	48	Bulan	1,600,000,000	24	34,050,000	12	19,490,000	-	-	-	-	24	34,050,000	50.00	2.13	-	

No	Kode	Usuran/Bidang Usuran Pemerintahan Daerah Dan Program/Kegiatan	Indikator Kinerja Program (outcome)/ Kegiatan (output)	Target Kinerja RPJMD pada Tahun 2021 (Akhir Periode RPJMD)		Realisasi Capaian Kinerja RKPd s.d. Tahun Lalu (2019)		Target Kinerja dan Anggaran RKPd Tahun berjalan yang dievaluasi (2020)		Realisasi Capaian Kinerja dan Anggaran RKPd yang dievaluasi (2020)		Tingkat Capaian Kinerja dan Realisasi Anggaran RKPd Tahun 2020 (%)		Realisasi Kinerja dan Anggaran RPJMD s.d. Tahun 2020		Tingkat Capaian Kinerja & Realisasi Anggaran RPJMD s.d. Tahun 2021 (%)		PD Penanggung jawab			
				5		6		7		8		9= 8/7*100%		10=6+8		11= 10/5*100%					
				K	Rp	K	Rp	K	Rp	K	Rp	K	Rp	K	Rp	K	Rp				
-	-	-	-	Penyelenggaraan Lembaga Adat	jumlah laporan inventarisasi adat dan kebudayaan daerah	5	laporan	1,870,531,000	3	198,866,500	1	156,258,500	-	1,680,000	-	1.08	3	200,546,500	60.00	10.72	-
Rata-rata capaian kinerja (%)												-	3.52	-	-	-	60.00	24.98	-		
Predikat kinerja												SR	SR	-	-	-	R	SR	-		
-	-	-	-	Program pengembangan Nilai Budaya	jumlah kebijakan tentang budaya lokal daerah yang ditetapkan	7	kebijakan	1,600,000,000	-	364,736,702	6	276,515,000	-	5,450,000	-	-	-	370,186,702	-	-	DINAS PARBUD
-	-	-	-	Penyusunan Buku Sejarah Daerah	jumlah buku sejarah daerah	5	buku	734,454,000	-	-	-	-	-	-	target tidak diisi	target tidak diisi	-	-	-	-	-
-	-	-	-	Pembinaan dan Pelestarian Sejarah Lokal	jumlah fasilitas, koordinasi terkait pembinaan dan pelestarian sejarah lokal daerah pada tahun bersangkutan	5	laporan	381,562,000	2	121,594,000	1	56,035,000	-	-	-	-	2	121,594,000	40.00	31.87	-
-	-	-	-	Pembinaan dan Pengelolaan Cagar Budaya dan Permuseuman	jumlah cb yang ditetapkan dan jumlah museum yang dikelola	25	penetapan	405,231,000	12	221,672,702	6	220,480,000	-	5,450,000	-	2.47	12	227,122,702	48.00	56.05	-
-	-	-	-	Penyusunan Pokok Pikiran Nilai Kebudayaan Daerah	-	-	-	-	-	-	-	-	-	-	target tidak diisi	target tidak diisi	-	-	target tidak diisi	target tidak diisi	-
-	-	-	-	Penyusunan Raperda dan Raperbup Bidang Kebudayaan	jumlah raperda dan raperbup yang ditetapkan	8	dokumen	78,753,000	5	21,470,000	-	-	-	-	target tidak diisi	target tidak diisi	5	21,470,000	62.50	27.26	-
Rata-rata capaian kinerja (%)												-	1.24	-	-	-	37.63	28.79	-		
Predikat kinerja												SR	SR	-	-	-	SR	SR	-		
JUMLAH ANGGARAN DAN REALISASI DARI SELURUH PROGRAM										2,497,772,500	-	102,814,000	-	-	-	-	6,907,823,950	-	-	-	
TOTAL RATA-RATA CAPAIAN KINERJA DAN ANGGARAN DARI SELURUH PROGRAM										3.75	3.11	-	-	-	-	49.99	27.51	-			
PREDIKAT KINERJA DARI SELURUH PROGRAM URUSAN KEBUDAYAAN												SR	SR	-	-	-	SR	SR	-		
-	-	-	-	PERPUSTAKAAN	-	-	-	-	-	-	-	-	-	-	-	-	-	-	-	-	-
-	-	-	-	Program Pelayanan Administrasi Perkantoran	Persentase pemenuhan layanan administrasi perkantoran	100	%	2,400,000,000	100	2,206,671,715	1	1,083,374,000	-	215,965,223	-	-	-	2,422,636,938	-	-	PERPUSTAKAAN DAN ARSIP
-	-	-	-	Penyediaan jasa surat menyurat	tersedianya jasa paket pengiriman	60	bulan	658,720,000	36	456,044,000	12	211,180,000	3	48,300,000	25.00	22.87	39	504,344,000	65.00	76.56	-
-	-	-	-	Pembayaran Honorarium PHL	Pembayaran Honorarium PHL	420	OB	-	-	-	-	-	-	-	-	-	-	-	-	-	-
-	-	-	-	Penyediaan jasa komunikasi, sumber daya air dan listrik	pembayaran jasa komunikasi, sumber daya air dan listrik	60	bulan	258,484,000	36	119,063,574	12	54,500,000	3	10,210,063	25.00	18.73	39	129,273,637	65.00	50.01	-
-	-	-	-	Penyediaan jasa keamanan kantor	pembayaran honorarium PHL	60	OB	76,912,000	36	56,950,000	12	25,600,000	3	6,150,000	25.00	24.02	39	63,100,000	65.00	82.04	-
-	-	-	-	Penyediaan jasa administrasi keuangan	pembayaran honorarium PHL	120	OB	205,351,000	60	165,478,000	12	74,999,000	6	18,207,000	50.00	24.28	66	183,685,000	55.00	89.45	-
-	-	-	-	Penyediaan jasa kebersihan kantor	Belanja bahan Pembersih	60	Bulan	215,165,000	36	194,173,000	12	83,800,000	3	20,194,300	25.00	24.10	39	214,367,300	65.00	99.63	-
-	-	-	-	Penyediaan jasa perbaikan peralatan kerja	Pembayaran honorarium PHL	180	OB	-	-	-	-	-	-	-	-	-	-	-	-	-	-
-	-	-	-	Penyediaan jasa perbaikan peralatan kerja	Pembayaran Jasa Perbaikan Peralatan kerja	60	bulan	37,472,000	36	22,569,000	12	7,375,000	3	3,800,000	25.00	51.53	39	26,369,000	65.00	70.37	-
-	-	-	-	Penyediaan alat tulis kantor	tersedianya ATK	60	bulan	122,186,000	36	119,326,000	12	40,000,000	3	10,500,000	25.00	26.25	39	129,826,000	65.00	106.25	-
-	-	-	-	Penyediaan barang cetakan dan penggandaan	tersedianya barang cetakan dan penggandaan	60	bulan	64,085,000	36	57,812,000	12	39,880,000	3	3,499,800	25.00	8.78	39	61,311,800	65.00	95.67	-
-	-	-	-	Penyediaan peralatan dan perlengkapan kantor	Tersediannya Peralatan dan Perlengkapan Kantor	3	jenis	37,875,000	3	35,509,750	-	-	-	-	target tidak diisi	target tidak diisi	3	35,509,750	100.00	93.76	-
-	-	-	-	Penyediaan peralatan rumah tangga	tersedianya peralatan rumah tangga	60	bulan	12,244,000	36	7,050,000	12	1,920,000	3	480,000	25.00	25.00	39	7,530,000	65.00	61.50	-
-	-	-	-	Penyediaan bahan bacaan dan peraturan perundang-undangan	tersedianya bahan bacaan dan peraturan perundang-undangan	60	bulan	21,436,000	36	14,379,000	12	4,320,000	3	1,080,000	25.00	25.00	39	15,459,000	65.00	72.12	-
-	-	-	-	Penyediaan makanan dan minuman	tersedianya makan dan minuman kantor	60	bulan	63,901,000	36	143,782,500	12	40,000,000	3	9,752,000	25.00	24.38	39	153,534,500	65.00	240.27	-
-	-	-	-	Rapat-rapat koordinasi dan konsultasi ke luar daerah	terlaksananya rapat0 rapat dan konsultasi ke luar daerah	60	bulan	626,169,000	36	814,534,891	12	499,800,000	3	83,792,060	25.00	16.77	39	898,326,951	65.00	143.46	-
Rata-rata capaian kinerja (%)												27.08	24.31	-	-	-	66.92	98.55	-		
Predikat kinerja												SR	SR	-	-	-	S	ST	-		
-	-	-	-	Program Peningkatan Sarana dan Prasarana Aparatur	Persentase sarana dan prasarana aparatur dalam kondisi baik	100	%	1,595,400,000	100	648,974,943	1	10,736,639,500	-	33,193,950	-	-	-	682,168,893	-	-	PERPUSTAKAAN DAN ARSIP
-	-	-	-	Pengadaan pameran pembangunan	publikasi kegiatan kearsipan dan perpustakaan kepada masyarakat	4	stan	44,500,000	3	49,825,000	1	15,000,000	-	-	-	-	3	49,825,000	75.00	111.97	-
-	-	-	-	Pemeliharaan rutin/berkala gedung kantor	terpeliharanya gedung kantor	10	unit	87,900,000	6	74,985,543	2	13,000,000	-	-	-	-	6	74,985,543	60.00	85.31	-
-	-	-	-	Pemeliharaan rutin/berkala kendaraan dinas/operasional	Terpeliharanya Kendaraan Dinas/Operasional	60	Bulan	464,000,000	36	442,664,200	12	114,589,500	3	33,193,950	25.00	28.97	39	475,858,150	65.00	102.56	-
-	-	-	-	Pengadaan Sarana dan Prasarana Gedung Kantor	Pembayaran honorarium PHL	120	OB	-	-	-	-	-	-	-	-	-	-	-	-	-	-
-	-	-	-	Pengadaan Sarana dan Prasarana Gedung Kantor	tersedianya Sarana Prasarana Gedung Kantor	4	Jenis	115,850,000	-	-	-	-	-	-	-	target tidak diisi	target tidak diisi	-	-	-	-
-	-	-	-	Pengadaan mebeleur	terpenuhinya kebutuhan mebeleur	7	Jenis	214,850,000	-	-	-	-	-	-	-	target tidak diisi	target tidak diisi	-	-	-	-

No	Kode	Usuran/Bidang Usuran Pemerintahan Daerah Dan Program/Kegiatan	Indikator Kinerja Program (outcome)/ Kegiatan (output)	Target Kinerja RPJMD pada Tahun 2021 (Akhir Periode RPJMD)			Realisasi Capaian Kinerja RKPD s.d. Tahun Lalu (2019)		Target Kinerja dan Anggaran RKPD Tahun berjalan yang dievaluasi (2020)		Realisasi Capaian Kinerja dan Anggaran RKPD yang dievaluasi (2020)		Tingkat Capaian Kinerja dan Realisasi Anggaran RKPD Tahun 2020 (%)		Realisasi Kinerja dan Anggaran RPJMD s.d. Tahun 2020		Tingkat Capaian Kinerja & Realisasi Anggaran RPJMD s.d. Tahun 2021 (%)		PD Penanggung jawab									
				5			6		7		8		9= 8/7*100%		10=6+8		11= 10/5*100%											
				K	Rp		K	Rp	K	Rp	K	Rp	K	Rp	K	Rp	K	Rp		K	Rp							
-	-	-	-	-	Pengadaan perlengkapan gedung kantor	Tersedianya Perlengkapan Gedung Kantor	16	Jenis	147,300,000	8	69,500,200	-	21,900,000	-	-	target tidak diisi	-	8	69,500,200	50.00	47.18	-						
-	-	-	-	-	Pengadaan peralatan gedung kantor	Tersedianya Peralatan Gedung Kantor	13	Jenis	223,000,000	4	12,000,000	-	72,150,000	-	-	target tidak diisi	-	4	12,000,000	30.77	5.38	-						
-	-	-	-	-	Pembangunan gedung kantor	Tersedianya Gedung Arpusda modern	1	unit	298,000,000	-	-	-	-	-	-	target tidak diisi	target tidak diisi	-	-	-	-	-						
-	-	-	-	-	Pembangunan Gedung Fasilitas Layanan Perpustakaan Umum (DAK)		-	-	-	-	-	-	10,500,000,000	-	-	target tidak diisi	-	-	target tidak diisi	target tidak diisi	-							
Rata-rata capaian kinerja (%)												8.33	4.83	-	-	35.10	44.05	-										
Predikat kinerja												SR	SR	-	-	SR	SR	-										
-	-	-	-	-	Program peningkatan disiplin aparatur	Optimalnya disiplin aparatur	100	%	126,500,000	100	49,100,000	1	12,500,000	-	-	-	-	49,100,000	-	-	PERPUSTAKAAN DAN ARSIP							
-	-	-	-	-	Pengadaan pakaian dinas beserta perlengkapannya	jumlah pakaian dinas beserta perlengkapannya	52	stel	24,641,000	15	6,500,000	-	-	-	-	target tidak diisi	target tidak diisi	15	6,500,000	28.85	26.38	-						
-	-	-	-	-	Pengadaan pakaian khusus hari-hari tertentu	Jumlah pengadaan pakaian khusus hari hari tertentu	270	stel	101,859,000	98	42,600,000	25	12,500,000	-	-	-	-	98	42,600,000	36.30	41.82	-						
Rata-rata capaian kinerja (%)												-	-	-	-	32.57	34.10	-										
Predikat kinerja												SR	SR	-	-	SR	SR	-										
-	-	-	-	-	Program peningkatan pengembangan sistem pelaporan capaian kinerja dan keuangan	Status capaian kinerja keuangan	100	%	116,500,000	100	56,359,500	1	14,000,000	-	5,100,000	-	-	61,459,500	-	-	PERPUSTAKAAN DAN ARSIP							
-	-	-	-	-	Penyusunan laporan capaian kinerja dan analisis realisasi kinerja SKPD	Jumlah dokumen tersusun	5	dokumen	16,642,000	3	6,000,000	1	2,000,000	1	1,700,000	100.00	85.00	4	7,700,000	80.00	46.27	-						
-	-	-	-	-	Penyusunan pelaporan keuangan semesteran SKPD	Jumlah dokumen tersusun	10	dokumen	16,642,000	3	6,000,000	1	2,000,000	-	-	-	-	3	6,000,000	30.00	36.05	-						
-	-	-	-	-	Penyusunan pelaporan prognosis realisasi anggaran SKPD	Jumlah dokumen tersusun	10	dokumen	16,642,000	3	6,000,000	1	2,000,000	-	-	-	-	3	6,000,000	30.00	36.05	-						
-	-	-	-	-	penyusunan pelaporan keuangan akhir tahun SKPD	Jumlah dokumen tersusun	5	dokumen	16,646,000	3	20,359,500	1	2,000,000	1	1,700,000	100.00	85.00	4	22,059,500	80.00	132.52	-						
-	-	-	-	-	penyusunan laporan LAKIP, LKPJ, TAPKIN dan LPPD	Jumlah dokumen tersusun	20	dokumen	16,646,000	9	6,000,000	4	2,000,000	1	1,700,000	25.00	85.00	10	7,700,000	50.00	46.26	-						
-	-	-	-	-	Penyusunan Renstra, Renja, dan RKA	Jumlah dokumen tersusun	10	dokumen	16,641,000	7	6,000,000	3	2,000,000	-	-	-	-	7	6,000,000	70.00	36.06	-						
-	-	-	-	-	Penyusunan DALEV Dokumen Perencanaan SKPD	Jumlah dokumen tersusun	20	dokumen	16,641,000	12	6,000,000	4	2,000,000	-	-	-	-	12	6,000,000	60.00	36.06	-						
Rata-rata capaian kinerja (%)												32.14	36.43	-	-	57.14	52.75	-										
Predikat kinerja												SR	SR	-	-	R	R	-										
-	-	-	-	-	Program Pengembangan Budaya Baca dan Pembinaan	Jumlah pengunjung perpustakaan umum dan keliling	150,000	pengunjung	3,919,460,000	-	1,682,179,067	100,000	pengunjung	642,388,000	-	1,100,000	-	-	1,683,279,067	-	-	PERPUSTAKAAN DAN ARSIP						
-	-	-	-	-	Supervisi, Pembinaan dan Stimulasi pada Perpustakaan Umum, Perpustakaan Khusus, Perpustakaan Sekolah dan Perpustakaan Masyarakat	peningkatan kapasitas SDM pengelola perpustakaan	240	peserta	220,000,000	160	109,051,000	-	-	43,850,000	-	-	target tidak diisi	-	160	109,051,000	66.67	49.57	-					
-	-	-	-	-	Publikasi dan Sosialisasi Minat Baca	meningkatnya minat baca masyarakat	75	kegiatan	1,376,000,000	46	775,460,400	5	214,390,000	-	-	-	-	-	46	775,460,400	61.33	56.36	-					
-	-	-	-	-	Penyediaan Bahan Pustaka Perpustakaan Umum Daerah	tersedianya bahan pustaka yang memadai	50	klas	688,460,000	20	274,262,667	10	42,000,000	-	-	-	-	-	20	274,262,667	40.00	39.84	-					
-	-	-	-	-	Pemasyarakatan Minat dan Kebiasaan Membaca Untuk Mendorong Terwujudnya Masyarakat Pembelajar Melalui Perpustakaan Keliling	pemustaka dapat dijangkau dan dilayani	15,000	pengunjung	90,000,000	11,844	47,005,000	3,000	7,150,000	677	1,100,000	22.57	15.38	12,521	48,105,000	83.47	53.45	-						
-	-	-	-	-	Pengolahan Bahan Pustaka	bahan pustaka siap digunakan	12,500	eksemplar	205,000,000	31,135	70,040,000	1,500	13,100,000	-	-	-	-	-	31,135	70,040,000	249.08	34.17	-					
-	-	-	-	-	Penyusunan Profil Perpustakaan Desa, Sekolah	Tersedianya profil Perpustakaan Desa dan KID Daerah	300	buku	105,000,000	1	9,350,000	1	9,350,000	-	-	-	-	-	1	9,350,000	0.33	8.90	-					
-	-	-	-	-	Lomba Pengembangan Minat dan Budaya Baca	meningkatnya minat baca masyarakat	75	kegiatan	760,000,000	19	250,800,000	19	254,748,000	-	-	-	-	-	19	250,800,000	25.33	33.00	-					
-	-	-	-	-	Kerjasama pengembangan perpustakaan	Terlaksananya kerjasama pengembangan perpustakaan	9	jenis	265,000,000	-	-	-	-	-	-	-	-	-	-	-	-	-						
-	-	-	-	-	Pelestarian Bahan Pustaka	Tersedianya pelestarian bahan pustaka	4	Paket	210,000,000	2	146,210,000	1	57,800,000	-	-	-	-	-	2	146,210,000	50.00	69.62	-					
Rata-rata capaian kinerja (%)												3.22	1.92	-	-	64.02	38.32	-										
Predikat kinerja												SR	SR	-	-	R	SR	-										
JUMLAH ANGGARAN DAN REALISASI DARI SELURUH PROGRAM												12,488,901,500		-		255,359,173		-		-		4,898,644,398		-		-		-
TOTAL RATA-RATA CAPAIAN KINERJA DAN ANGGARAN DARI SELURUH PROGRAM												14.16	13.50	-	-	51.15	53.55	-										
PREDIKAT KINERJA DARI SELURUH PROGRAM URUSAN PERPUSTAKAAN												SR	SR	-	-	R	R	-										

No	Kode	Usuran/Bidang Urusan Pemerintah Daerah Dan Program/Kegiatan	Indikator Kinerja Program (outcome)/ Kegiatan (output)	Target Kinerja RPJMD pada Tahun 2021 (Akhir Periode RPJMD)		Realisasi Capaian Kinerja RKPD s.d. Tahun Lalu (2019)		Target Kinerja dan Anggaran RKPD Tahun berjalan yang dievaluasi (2020)		Realisasi Capaian Kinerja dan Anggaran RKPD yang dievaluasi (2020)		Tingkat Capaian Kinerja dan Realisasi Anggaran RKPD Tahun 2020 (%)		Realisasi Kinerja dan Anggaran RPJMD s.d. Tahun 2020		Tingkat Capaian Kinerja & Realisasi Anggaran RPJMD s.d. Tahun 2021 (%)		PD Penanggung jawab		
				5		6		7		8		9= 8/7*100%		10=6+8		11= 10/5*100%				
				K	Rp	K	Rp	K	Rp	K	Rp	K	Rp	K	Rp	K	Rp		K	Rp
-	-	-	-	-	60	bulan	50,000,000	31	27,869,200	12	14,000,000	-	-	-	-	31	27,869,200	51.67	55.74	-
-	-	-	-	-	36	Bulan	9,000,000	-	-	12	3,450,000	3	1,895,000	25.00	54.93	3	1,895,000	8.33	21.06	-
-	-	-	-	-	60	Bulan	20,000,000	36	16,740,000	12	5,800,000	3	1,440,000	25.00	24.83	39	18,180,000	65.00	90.90	-
-	-	-	-	-	60	Bulan	50,000,000	36	132,772,500	12	39,980,000	3	9,650,000	25.00	24.14	39	142,422,500	65.00	284.85	-
-	-	-	-	-	60	Bulan	409,984,000	36	1,449,951,368	12	600,000,000	3	146,234,485	25.00	24.37	39	1,596,185,853	65.00	389.33	-
Rata-rata capaian kinerja (%)												21.43	22.05	-	-	-	-	52.00	109.17	-
Predikat kinerja												SR	SR	-	-	-	-	R	ST	-
-	-	-	-	-	100	%	1,068,300,000	-	491,115,150	1	157,060,000	-	22,973,000	-	-	-	514,088,150	-	-	DKP
-	-	-	-	-	5	Stand	70,000,000	3	49,585,000	1	15,000,000	-	-	-	-	3	49,585,000	60.00	70.84	-
-	-	-	-	-	36	bulan	15,000,000	12	5,300,000	12	6,800,000	3	1,200,000	25.00	17.65	15	6,500,000	41.67	43.33	-
-	-	-	-	-	3	Paket	30,000,000	-	-	1	20,000,000	-	-	-	-	-	-	-	-	-
-	-	-	-	-	3	Unit	60,000,000	-	-	-	-	-	-	target tidak diisi	target tidak diisi	-	-	-	-	-
-	-	-	-	-	7	Unit	216,000,000	-	-	-	-	-	-	target tidak diisi	target tidak diisi	-	-	-	-	-
-	-	-	-	-	3	Paket	30,000,000	2	21,350,000	1	20,000,000	-	-	-	-	2	21,350,000	66.67	71.17	-
-	-	-	-	-	70	Unit	553,860,000	26	410,180,150	14	92,160,000	4	21,388,000	25.00	23.21	30	431,568,150	42.14	77.92	-
-	-	-	-	-	70	Unit	93,440,000	12	4,700,000	12	3,100,000	3	385,000	25.00	12.42	15	5,085,000	21.43	5.44	-
Rata-rata capaian kinerja (%)												12.50	8.88	-	-	-	-	28.99	33.59	-
Predikat kinerja												SR	SR	-	-	-	-	SR	SR	-
-	-	-	-	-	100	%	99,800,000	-	58,048,000	1	12,500,000	-	-	-	-	-	58,048,000	-	-	DKP
-	-	-	-	-	125	stel	61,900,000	75	37,426,000	25	12,500,000	-	-	-	-	75	37,426,000	60.00	60.46	-
-	-	-	-	-	189	Stel	37,900,000	40	20,622,000	63	-	-	-	target tidak diisi	-	40	20,622,000	21.16	54.41	-
Rata-rata capaian kinerja (%)												-	-	-	-	-	-	40.58	57.44	-
Predikat kinerja												SR	SR	-	-	-	-	SR	R	-
-	-	-	-	-	100	%	124,400,000	-	70,925,500	1	14,000,000	-	-	-	-	-	70,925,500	-	-	DKP
-	-	-	-	-	5	Dokumen	20,000,000	4	5,950,000	2	2,000,000	-	-	-	-	4	5,950,000	80.00	29.75	-
-	-	-	-	-	10	Dokumen	20,000,000	5	5,950,000	2	2,000,000	-	-	-	-	5	5,950,000	50.00	29.75	-
-	-	-	-	-	5	Dokumen	20,000,000	3	5,950,000	1	2,000,000	-	-	-	-	3	5,950,000	60.00	29.75	-
-	-	-	-	-	5	Dokumen	20,000,000	3	35,225,500	1	2,000,000	-	-	-	-	3	35,225,500	60.00	176.13	-
-	-	-	-	-	20	Dokumen	24,400,000	12	5,950,000	4	2,000,000	-	-	-	-	12	5,950,000	60.00	24.39	-
-	-	-	-	-	10	Dokumen	10,000,000	6	5,950,000	2	2,000,000	-	-	-	-	6	5,950,000	60.00	59.50	-
-	-	-	-	-	20	Dokumen	10,000,000	12	5,950,000	4	2,000,000	-	-	-	-	12	5,950,000	60.00	59.50	-
Rata-rata capaian kinerja (%)												-	-	-	-	-	-	61.43	58.39	-
Predikat kinerja												SR	SR	-	-	-	-	R	R	-
-	-	-	-	-	-	-	4,939,110,000	-	1,478,662,250	-	-	-	-	-	-	-	1,478,662,250	-	-	DKP
-	-	-	-	-	10	Jenis	117,000,000	10	79,375,000	-	-	-	-	target tidak diisi	target tidak diisi	10	79,375,000	100.00	67.84	-
-	-	-	-	-	1	Paket	310,000,000	2	234,075,000	-	-	-	-	target tidak diisi	target tidak diisi	2	234,075,000	200.00	75.51	-
-	-	-	-	-	2	Paket	553,000,000	4	373,809,200	-	-	-	-	target tidak diisi	target tidak diisi	4	373,809,200	200.00	67.60	-
-	-	-	-	-	2	Paket	-	-	-	-	-	-	-	target tidak diisi	target tidak diisi	-	-	-	-	-
-	-	-	-	-	40	Orang	36,000,000	40	35,525,000	-	-	-	-	target tidak diisi	target tidak diisi	40	35,525,000	100.00	98.68	-

No	Kode	Usuran/Bidang Urusan Pemerintah Daerah Dan Program/Kegiatan	Indikator Kinerja Program (outcome)/ Kegiatan (output)	Target Kinerja RPJMD pada Tahun 2021 (Akhir Periode RPJMD)		Realisasi Capaian Kinerja RKPD s.d. Tahun Lalu (2019)		Target Kinerja dan Anggaran RKPD Tahun berjalan yang dievaluasi (2020)		Realisasi Capaian Kinerja dan Anggaran RKPD yang dievaluasi (2020)		Tingkat Capaian Kinerja dan Realisasi Anggaran RKPD Tahun 2020 (%)		Realisasi Kinerja dan Anggaran RPJMD s.d. Tahun 2020		Tingkat Capaian Kinerja & Realisasi Anggaran RPJMD s.d. Tahun 2021 (%)		PD Penanggung jawab		
				5		6		7		8		9= 8/7*100%		10=6+8		11= 10/5*100%				
				K	Rp	K	Rp	K	Rp	K	Rp	K	Rp	K	Rp	K	Rp		K	Rp
-	-	-	-	-	4	Laporan	44,590,000	4	43,635,000	-	-	-	-	target tidak diisi	target tidak diisi	4	43,635,000	100.00	97.86	-
-	-	-	-	-	50	Bidang Tanah	50,000,000	50	35,230,000	-	-	-	-	target tidak diisi	target tidak diisi	50	35,230,000	100.00	70.46	-
-	-	-	-	-	1	Gedung	3,793,520,000	5	677,013,050	-	-	-	-	target tidak diisi	target tidak diisi	5	677,013,050	500.00	17.85	-
-	-	-	-	-	3	Paket	-	-	-	-	-	-	-	-	-	-	-	-	-	-
-	-	-	-	-	2	Paket	-	-	-	-	-	-	-	-	-	-	-	-	-	-
-	-	-	-	-	1	Kegiatan	35,000,000	-	-	-	-	-	-	target tidak diisi	target tidak diisi	-	-	-	-	-
Rata-rata capaian kinerja (%)												-	-	-	-	118.18	61.97	-		
Predikat kinerja												SR	SR	-	-	ST	R	-		
-	-	-	-	-	12	%	19,608,080,000	-	7,776,992,208	0	4,303,710,000	-	2,765,000	-	-	-	7,779,757,208	-	-	DKP
-	-	-	-	-	4,400	pcs	4,441,144,424	692	3,764,927,577	30	-	-	-	target tidak diisi	-	692	3,764,927,577	15.73	84.77	-
-	-	-	-	-	600	Pcs	-	-	-	-	-	-	-	-	-	-	-	-	-	-
-	-	-	-	-	2,107	Pcs	-	-	-	-	-	-	-	-	-	-	-	-	-	-
-	-	-	-	-	1,693	Pcs	-	-	-	-	-	-	-	-	-	-	-	-	-	-
-	-	-	-	-	100	Gulung	-	-	-	-	-	-	-	-	-	-	-	-	-	-
-	-	-	-	-	2	Paket	-	-	-	-	-	-	-	-	-	-	-	-	-	-
-	-	-	-	-	30	Paket	-	-	-	-	-	-	-	-	-	-	-	-	-	-
-	-	-	-	-	800	Pcs	-	-	-	-	-	-	-	-	-	-	-	-	-	-
-	-	-	-	-	3,207	Pcs	-	-	-	-	-	-	-	-	-	-	-	-	-	-
-	-	-	-	-	41	Unit	-	-	-	-	-	-	-	-	-	-	-	-	-	-
-	-	-	-	-	21	Unit	-	-	-	-	-	-	-	-	-	-	-	-	-	-
-	-	-	-	-	30	Unit	-	-	-	-	-	-	-	-	-	-	-	-	-	-
-	-	-	-	-	6	unit	-	-	-	-	-	-	-	-	-	-	-	-	-	-
-	-	-	-	-	4	Unit	-	-	-	-	-	-	-	-	-	-	-	-	-	-
-	-	-	-	-	75	Kelompok	706,760,000	45	86,750,000	15	23,210,000	4	2,015,000	25.00	8.88	49	88,765,000	65.00	12.56	-
-	-	-	-	-	4	Laporan	689,600,000	2	96,500,000	-	-	-	-	target tidak diisi	target tidak diisi	2	96,500,000	50.00	13.99	-
-	-	-	-	-	1,000	Persil	646,880,000	450	133,665,580	200	24,500,000	-	-	-	-	450	133,665,580	45.00	20.66	-
-	-	-	-	-	16	Orang	189,750,000	16	169,381,300	-	-	-	-	target tidak diisi	target tidak diisi	16	169,381,300	100.00	89.27	-
-	-	-	-	-	23	Paket	9,462,695,576	19	2,636,502,751	1	2,464,300,000	0	750,000	25.00	0.03	19	2,637,252,751	83.70	27.87	-
-	-	-	-	-	4	Paket	-	-	-	-	-	-	-	-	-	-	-	-	-	-
-	-	-	-	-	21	Unit	-	-	-	-	-	-	-	-	-	-	-	-	-	-
-	-	-	-	-	21	Unit	-	-	-	-	-	-	-	-	-	-	-	-	-	-
-	-	-	-	-	4,000	Nelayan	362,000,000	2,000	45,835,000	1,000	26,300,000	-	-	-	-	2,000	45,835,000	50.00	12.66	-
-	-	-	-	-	48	Bulan	700,000,000	-	-	-	-	-	-	target tidak diisi	target tidak diisi	-	-	-	-	-
-	-	-	-	-	35	Unit	859,250,000	35	843,430,000	-	-	-	-	target tidak diisi	target tidak diisi	35	843,430,000	100.00	98.16	-
-	-	-	-	-	2,500	Pcs	1,550,000,000	-	-	4,200	1,765,400,000	-	-	-	-	-	-	-	-	-
Rata-rata capaian kinerja (%)												8.33	1.74	-	-	50.94	35.99	-		
Predikat kinerja												SR	SR	-	-	R	SR	-		
-	-	-	-	-	1	unit	10,930,240,000	-	177,763,000	-	54,150,000	-	-	-	-	-	177,763,000	-	-	DKP
-	-	-	-	-	48	Kg/Tahun	-	-	47 Kg/ thn	-	-	-	-	-	-	-	-	-	-	-
-	-	-	-	-	10	lomba	432,330,000	5	177,763,000	1	54,150,000	-	-	-	-	5	177,763,000	50.00	41.12	-
-	-	-	-	-	3	Kegiatan	240,000,000	-	-	-	-	-	-	target tidak diisi	target tidak diisi	-	-	-	-	-
-	-	-	-	-	5	Unit	10,257,910,000	-	-	-	-	-	-	target tidak diisi	target tidak diisi	-	-	-	-	-
Rata-rata capaian kinerja (%)												-	-	-	-	16.67	13.71	-		

No	Kode	Usuran/Bidang Usuran Pemerintah Daerah Dan Program/Kegiatan	Indikator Kinerja Program (outcome)/ Kegiatan (output)	Target Kinerja RPJMD pada Tahun 2021 (Akhir Periode RPJMD)		Realisasi Capaian Kinerja RPKD s.d. Tahun Lalu (2019)		Target Kinerja dan Anggaran RPKD Tahun berjalan yang dievaluasi (2020)		Realisasi Capaian Kinerja dan Anggaran RPKD yang dievaluasi (2020)		Tingkat Capaian Kinerja dan Realisasi Anggaran RPKD Tahun 2020 (%)		Realisasi Kinerja dan Anggaran RPJMD s.d. Tahun 2020		Tingkat Capaian Kinerja & Realisasi Anggaran RPJMD s.d. Tahun 2021 (%)		PD Penanggung jawab					
				5		6		7		8		9= 8/7*100%		10=6+8		11= 10/5*100%							
				K	Rp	K	Rp	K	Rp	K	Rp	K	Rp	K	Rp	K	Rp		K	Rp			
												Predikat kinerja		SR		SR							
-	-	-	-	-	-	-	-	-	-	-	-	-	-	-	-	-	-	-	-				
-	-	-	-	-	-	-	-	-	-	-	-	-	-	-	-	-	-	-	-				
-	-	-	-	-	-	-	-	-	-	-	-	-	-	-	-	-	-	-	-				
-	-	-	-	-	-	-	-	-	-	-	-	-	-	-	-	-	-	-	-				
-	-	-	-	-	-	-	-	-	-	-	-	-	-	-	-	-	-	-	-				
												Rata-rata capaian kinerja (%)		8.33		28.86				29.99		8.43	
												Predikat kinerja		SR		SR				SR		SR	
-	-	-	-	-	-	-	-	-	-	-	-	-	-	-	-	-	-	-	-				
-	-	-	-	-	-	-	-	-	-	-	-	-	-	-	-	-	-	-	-				
-	-	-	-	-	-	-	-	-	-	-	-	-	-	-	-	-	-	-	-				
-	-	-	-	-	-	-	-	-	-	-	-	-	-	-	-	-	-	-	-				
												Rata-rata capaian kinerja (%)											
												Predikat kinerja		SR		SR				SR		SR	
-	-	-	-	-	-	-	-	-	-	-	-	-	-	-	-	-	-	-	-				
-	-	-	-	-	-	-	-	-	-	-	-	-	-	-	-	-	-	-	-				
-	-	-	-	-	-	-	-	-	-	-	-	-	-	-	-	-	-	-	-				
-	-	-	-	-	-	-	-	-	-	-	-	-	-	-	-	-	-	-	-				
-	-	-	-	-	-	-	-	-	-	-	-	-	-	-	-	-	-	-	-				
												Rata-rata capaian kinerja (%)											
												Predikat kinerja		SR		SR				SR		SR	
-	-	-	-	-	-	-	-	-	-	-	-	-	-	-	-	-	-	-	-				
-	-	-	-	-	-	-	-	-	-	-	-	-	-	-	-	-	-	-	-				
-	-	-	-	-	-	-	-	-	-	-	-	-	-	-	-	-	-	-	-				
-	-	-	-	-	-	-	-	-	-	-	-	-	-	-	-	-	-	-	-				
-	-	-	-	-	-	-	-	-	-	-	-	-	-	-	-	-	-	-	-				
-	-	-	-	-	-	-	-	-	-	-	-	-	-	-	-	-	-	-	-				
-	-	-	-	-	-	-	-	-	-	-	-	-	-	-	-	-	-	-	-				
-	-	-	-	-	-	-	-	-	-	-	-	-	-	-	-	-	-	-	-				
-	-	-	-	-	-	-	-	-	-	-	-	-	-	-	-	-	-	-	-				
-	-	-	-	-	-	-	-	-	-	-	-	-	-	-	-	-	-	-	-				
-	-	-	-	-	-	-	-	-	-	-	-	-	-	-	-	-	-	-	-				
-	-	-	-	-	-	-	-	-	-	-	-	-	-	-	-	-	-	-	-				
-	-	-	-	-	-	-	-	-	-	-	-	-	-	-	-	-	-	-	-				
-	-	-	-	-	-	-	-	-	-	-	-	-	-	-	-	-	-	-	-				
-	-	-	-	-	-	-	-	-	-	-	-	-	-	-	-	-	-	-	-				
-	-	-	-	-	-	-	-	-	-	-	-	-	-	-	-	-	-	-	-				
-	-	-	-	-	-	-	-	-	-	-	-	-	-	-	-	-	-	-	-				
-	-	-	-	-	-	-	-	-	-	-	-	-	-	-	-	-	-	-	-				
-	-	-	-	-	-	-	-	-	-	-	-	-	-	-	-	-	-	-	-				
-	-	-	-	-	-	-	-	-	-	-	-	-	-	-	-	-	-	-	-				
-	-	-	-	-	-	-	-	-	-	-	-	-	-	-	-	-	-	-	-				
-	-	-	-	-	-	-	-	-	-	-	-	-	-	-	-	-	-	-	-				
-	-	-	-	-	-	-	-	-	-	-	-	-	-	-	-	-	-	-	-				

No	Kode	Usuran/Bidang Usuran Pemerintahan Daerah Dan Program/Kegiatan	Indikator Kinerja Program (outcome)/ Kegiatan (output)	Target Kinerja RPJMD pada Tahun 2021 (Akhir Periode RPJMD)		Realisasi Capaian Kinerja RKPd s.d. Tahun Lalu (2019)		Target Kinerja dan Anggaran RKPd Tahun berjalan yang dievaluasi (2020)		Realisasi Capaian Kinerja dan Anggaran RKPd yang dievaluasi (2020)		Tingkat Capaian Kinerja dan Realisasi Anggaran RKPd Tahun 2020 (%)		Realisasi Kinerja dan Anggaran RPJMD s.d. Tahun 2020		Tingkat Capaian Kinerja & Realisasi Anggaran RPJMD s.d. Tahun 2021 (%)		PD Penanggung jawab		
				5		6		7		8		9= 8/7*100%		10=6+8		11= 10/5*100%				
				K	Rp	K	Rp	K	Rp	K	Rp	K	Rp	K	Rp	K	Rp		K	Rp
-	-	-	-	-	10	Dokumen	15,513,000	3	5,950,000	1	2,000,000	-	-	-	-	3	5,950,000	30.00	38.35	-
-	-	-	-	-	5	Dokumen	15,513,000	3	5,950,000	1	2,000,000	-	-	-	-	3	5,950,000	60.00	38.35	-
-	-	-	-	-	20	Dokumen	15,517,000	3	5,950,000	1	2,000,000	-	-	-	-	3	5,950,000	15.00	38.35	-
-	-	-	-	-	15	Dokumen	15,513,000	3	5,950,000	1	2,000,000	-	-	-	-	3	5,950,000	20.00	38.35	-
-	-	-	-	-	20	Dokumen	15,518,000	3	6,000,000	1	2,000,000	-	-	-	-	3	6,000,000	15.00	38.66	-
Rata-rata capaian kinerja (%)												-	-	-	-	32.86	38.40	-	-	
Predikat kinerja												SR	SR	-	-	SR	SR	-	-	
-	-	-	-	-	5	-	21,866,280,000	-	13,769,317,601	1	3,846,679,700	-	210,978,950	-	-	-	13,980,296,551	-	-	Disparbud
-	-	-	-	-	1,848	OB	3,917,461,000	984	1,649,825,750	384	839,120,000	96	184,500,000	25.00	21.99	1,080	1,834,325,750	58.44	46.82	-
-	-	-	-	-	8	Kawasan	4,974,465,000	4	1,169,483,500	2	117,325,000	1	26,478,950	50.00	22.57	5	1,195,962,450	62.50	24.04	-
-	-	-	-	-	65	Paket	12,974,354,000	113	5,826,301,015	4	2,890,234,700	-	-	-	-	113	5,826,301,015	173.85	44.91	-
-	-	-	-	-	-	-	-	1	51,131,600	-	-	-	-	target tidak diisi	target tidak diisi	1	51,131,600	target tidak diisi	target tidak diisi	-
-	-	-	-	-	-	-	-	1	5,072,575,736	-	-	-	-	target tidak diisi	target tidak diisi	1	5,072,575,736	target tidak diisi	target tidak diisi	-
Rata-rata capaian kinerja (%)												25.00	14.85	-	-	98.26	38.59	-	-	
Predikat kinerja												SR	SR	-	-	ST	SR	-	-	
-	-	-	-	-	20	-	2,430,680,000	-	393,274,300	15	10,185,000	-	3,000,000	-	-	-	396,274,300	-	-	Disparbud
-	-	-	-	-	200	orang	429,126,000	100	95,775,600	-	-	-	-	target tidak diisi	target tidak diisi	100	95,775,600	50.00	22.32	-
-	-	-	-	-	35	orang	86,718,000	70	82,238,461	-	-	-	-	target tidak diisi	target tidak diisi	70	82,238,461	200.00	94.83	-
-	-	-	-	-	170	orang	521,385,000	35	9,425,000	-	-	-	-	target tidak diisi	target tidak diisi	35	9,425,000	20.59	1.81	-
-	-	-	-	-	5	Desa/kampung q wisata	1,021,431,000	26	83,044,239	-	-	-	-	target tidak diisi	target tidak diisi	26	83,044,239	520.00	8.13	-
-	-	-	-	-	5	Kerjasama	372,020,000	3	7,900,000	1	10,185,000	0	3,000,000	25.00	29.46	3	10,900,000	65.00	2.93	-
-	-	-	-	-	-	-	-	40	55,870,000	-	-	-	-	target tidak diisi	target tidak diisi	40	55,870,000	target tidak diisi	target tidak diisi	-
-	-	-	-	-	-	-	-	40	59,021,000	-	-	-	-	target tidak diisi	target tidak diisi	40	59,021,000	target tidak diisi	target tidak diisi	-
Rata-rata capaian kinerja (%)												25.00	29.46	-	-	171.12	26.00	-	-	
Predikat kinerja												SR	SR	-	-	ST	SR	-	-	
-	-	-	-	-	30	-	5,195,000,000	-	3,299,133,160	25	1,765,990,000	-	6,752,500	-	-	-	3,305,885,660	-	-	Disparbud
-	-	-	-	-	12	Kali	678,450,000	5	418,055,210	2	78,330,000	-	2,190,000	-	3	5	420,245,210	41.67	61.94	-
-	-	-	-	-	15	Event	402,275,000	8	248,457,400	3	76,018,000	-	-	-	-	8	248,457,400	53.33	61.76	-
-	-	-	-	-	-	-	-	-	-	-	-	-	-	target tidak diisi	target tidak diisi	-	-	target tidak diisi	target tidak diisi	-
-	-	-	-	-	10	Kegiatan	878,412,000	6	726,491,600	2	196,600,000	-	-	-	-	6	726,491,600	60.00	82.71	-
-	-	-	-	-	2	Kegiatan	272,075,000	3	147,389,600	-	-	-	-	target tidak diisi	target tidak diisi	3	147,389,600	150.00	54.17	-
-	-	-	-	-	5	paket	318,997,000	3	168,600,500	1	36,745,000	-	1,045,000	-	2.84	3	169,645,500	60.00	53.18	-
-	-	-	-	-	5	dokumen	100,084,000	3	48,225,000	1	11,780,000	0	3,517,500	25.00	29.86	3	51,742,500	65.00	51.70	-
-	-	-	-	-	5	Kegiatan	2,544,707,000	3	1,423,203,850	1	388,913,000	-	-	-	-	3	1,423,203,850	60.00	55.93	-
-	-	-	-	-	-	-	-	40	57,631,000	40	98,447,000	-	-	-	-	40	57,631,000	target tidak diisi	target tidak diisi	-
-	-	-	-	-	-	-	-	40	126,772,000	-	-	-	-	-	-	-	-	target tidak diisi	target tidak diisi	-
-	-	-	-	-	-	-	-	40	126,772,000	-	-	-	-	-	-	-	-	target tidak diisi	target tidak diisi	-

No	Kode	Urusan/Bidang Urusan Pemerintahan Daerah Dan Program/Kegiatan	Indikator Kinerja Program (outcome)/ Kegiatan (output)	Target Kinerja RPJMD pada Tahun 2021 (Akhir Periode RPJMD)		Realisasi Capaian Kinerja RKPD s.d. Tahun Lalu (2019)		Target Kinerja dan Anggaran RKPD Tahun berjalan yang dievaluasi (2020)		Realisasi Capaian Kinerja dan Anggaran RKPD yang dievaluasi (2020)		Tingkat Capaian Kinerja dan Realisasi Anggaran RKPD Tahun 2020 (%)		Realisasi Kinerja dan Anggaran RPJMD s.d. Tahun 2020		Tingkat Capaian Kinerja & Realisasi Anggaran RPJMD s.d. Tahun 2021 (%)		PD Penanggung jawab		
				5		6		7		8		9= 8/7*100%		10=6+8		11= 10/5*100%				
				K	Rp	K	Rp	K	Rp	K	Rp	K	Rp	K	Rp	K	Rp		K	Rp
-	-	-	-	-	-	-	-	40	98,447,000	-	-	-	-	-	-	-	-	-		
-	-	-	-	-	-	-	-	40	98,447,000	-	-	-	-	-	-	-	-	-		
-	-	-	-	-	-	-	-	40	330,272,000	-	-	-	-	-	-	-	-	-		
-	-	-	-	-	-	-	40	61,079,000	40	98,447,000	-	-	-	40	61,079,000	-	-	-		
Rata-rata capaian kinerja (%)										1.92	2.73	-	-	-	70.00	60.20	-			
Predikat kinerja										SR	SR	-	-	-	S	R	-			
JUMLAH ANGGARAN DAN REALISASI DARI SELURUH PROGRAM									7,661,442,700	-	490,524,591	-	-	-	22,827,768,708	-	-			
TOTAL RATA-RATA CAPAIAN KINERJA DAN ANGGARAN DARI SELURUH PROGRAM									12.80	10.13	-	-	-	77.54	50.51	-				
PREDIKAT KINERJA DARI SELURUH PROGRAM URUSAN PARIWISATA										SR	SR	-	-	-	T	R	-			
-	2	1	-	-	-	-	-	-	-	-	-	-	-	-	-	-	-	-	-	
PERTANIAN				-	-	-	-	-	-	-	-	-	-	-	-	-	-	-	-	
-	-	-	-	-	100	%	7,732,000,000	-	6,435,947,127	1	2,778,555,250	-	497,146,256	-	-	-	6,933,093,383	-	-	Dinas Pertanian dan Pangan
-	-	-	-	-	840	ob	1,512,875,000	504	903,993,300	168	402,350,000	42	96,900,000	25.00	24.08	546	1,000,893,300	65.00	66.16	-
-	-	-	-	-	840	OB	-	-	-	-	-	-	-	target tidak diisi	target tidak diisi	-	-	-	target tidak diisi	-
-	-	-	-	-	60	bulan	288,000,000	36	166,300,482	12	72,616,000	3	15,632,379	25.00	21.53	39	181,932,861	65.00	63.17	-
-	-	-	-	-	480	OB	752,847,500	504	781,450,000	168	359,300,000	42	86,100,000	25.00	23.96	546	867,550,000	113.75	115.24	-
-	-	-	-	-	180	OB	396,300,000	93	149,073,100	36	106,600,000	9	13,200,000	25.00	12.38	102	162,273,100	56.67	40.95	-
-	-	-	-	-	900	OB	1,512,000,000	453	951,150,000	180	432,675,000	45	104,250,000	25.00	24.09	498	1,055,400,000	55.33	69.80	-
-	-	-	-	-	300	OB	368,525,000	180	263,145,000	60	128,221,000	15	30,750,000	25.00	23.98	195	293,895,000	65.00	79.75	-
-	-	-	-	-	60	OB dan 6 jenis	218,400,000	36	75,505,000	12	35,050,000	3	6,150,000	25.00	17.55	39	81,655,000	65.00	37.39	-
-	-	-	-	-	60	bulan	320,000,000	36	303,343,000	12	60,703,000	3	14,742,000	25.00	24.29	39	318,085,000	65.00	99.40	-
-	-	-	-	-	60	bulan	203,600,000	36	77,433,500	12	21,930,000	3	1,000,000	25.00	4.56	39	78,433,500	65.00	38.52	-
-	-	-	-	-	60	bulan	47,820,000	22	47,233,000	12	9,925,000	-	-	-	-	22	47,233,000	36.67	98.77	-
-	-	-	-	-	48	jenis	448,505,000	18	160,321,940	-	50,375,000	-	-	target tidak diisi	-	18	160,321,940	37.50	35.75	-
-	-	-	-	-	60	bulan	43,000,000	36	12,346,865	12	5,000,000	3	420,000	25.00	8.40	39	12,766,865	65.00	29.69	-
-	-	-	-	-	1	tahun	16,500,000	1	800,000	-	-	-	-	target tidak diisi	target tidak diisi	1	800,000	100.00	4.85	-
-	-	-	-	-	60	bulan	280,918,500	36	309,759,500	12	80,620,250	3	11,220,000	25.00	13.92	39	320,979,500	65.00	114.26	-
-	-	-	-	-	60	bulan	1,241,665,000	36	2,213,378,440	12	1,000,000,000	3	116,080,877	25.00	11.61	39	2,329,459,317	65.00	187.61	-
-	-	-	-	-	60	bulan	81,044,000	24	20,714,000	12	13,190,000	3	701,000	25.00	5.31	27	21,415,000	45.00	26.42	-
Rata-rata capaian kinerja (%)										23.21	14.38	-	-	-	-	60.58	69.23	-		
Predikat kinerja										SR	SR	-	-	-	-	R	S	-		
-	-	-	-	-	100	%	4,604,500,000	-	1,326,614,100	1	954,129,000	-	22,646,625	-	-	-	1,349,260,725	-	-	Dinas Pertanian dan Pangan
-	-	-	-	-	8	paket	614,975,000	1	48,996,000	-	-	-	-	target tidak diisi	target tidak diisi	1	48,996,000	12.50	7.97	-
-	-	-	-	-	-	-	-	1	34,100,000	-	-	-	-	target tidak diisi	target tidak diisi	1	34,100,000	target tidak diisi	target tidak diisi	-
-	-	-	-	-	5	stan	100,000,000	3	49,375,000	1	15,000,000	-	-	-	-	3	49,375,000	60.00	49.38	-
-	-	-	-	-	14	gedung	661,475,000	3	66,375,000	1	48,000,000	-	-	-	-	3	66,375,000	21.43	10.03	-
-	-	-	-	-	45	unit	734,250,000	27	361,051,700	9	152,310,000	2	22,646,625	22.22	14.87	29	383,698,325	64.44	52.26	-
-	-	-	-	-	3	unit	750,000,000	-	-	-	-	-	-	target tidak diisi	target tidak diisi	-	-	-	-	-
-	-	-	-	-	4	unit	522,500,000	-	-	7	103,000,000	-	-	-	-	-	-	-	-	-
-	-	-	-	-	24	bulan	309,000,000	-	-	-	-	-	-	target tidak diisi	target tidak diisi	-	-	-	-	-

No	Kode	Usuran/Bidang Urusan Pemerintahan Daerah Dan Program/Kegiatan	Indikator Kinerja Program (outcome)/ Kegiatan (output)	Target Kinerja RPJMD pada Tahun 2021 (Akhir Periode RPJMD)			Realisasi Capaian Kinerja RKPd s.d. Tahun Lalu (2019)		Target Kinerja dan Anggaran RKPd Tahun berjalan yang dievaluasi (2020)		Realisasi Capaian Kinerja dan Anggaran RKPd yang dievaluasi (2020)		Tingkat Capaian Kinerja dan Realisasi Anggaran RKPd Tahun 2020 (%)		Realisasi Kinerja dan Anggaran RPJMD s.d. Tahun 2020		Tingkat Capaian Kinerja & Realisasi Anggaran RPJMD s.d. Tahun 2021 (%)		PD Penanggung jawab
				5			6		7		8		9= 8/7*100%		10=6+8		11= 10/5*100%		
				K	Rp		K	Rp	K	Rp	K	Rp	K	Rp	K	Rp	K	Rp	
-	-	-	-	-	-	-	-	-	-	-	-	-	-	-	-	-	-	-	-
		Pembangunan gedung kantor	Rehabilitasi gedung kantor BPP dan Pembangunan PUSKESWAN Kec. Parit Tiga	18	unit	912,300,000	7	766,716,400	1	635,819,000	-	-	-	-	7	766,716,400	38.89	84.04	-
Rata-rata capaian kinerja (%)												4.44	2.97	-	-	24.66	25.46	-	
Predikat kinerja												SR	SR	-	-	SR	SR	-	
-	-	-	-	-	-	-	-	-	-	-	-	-	-	-	-	-	-	-	-
		Program Peningkatan Disiplin Aparatur	Optimalnya disiplin aparatur	100	%	179,600,000	-	72,150,000	1	12,500,000	-	-	-	-	-	72,150,000	-	-	-
-	-	-	-	-	-	-	-	-	-	-	-	-	-	-	-	-	-	-	-
		Pengadaan pakaian kerja lapangan	Pengadaan Pakaian Lapangan Lengkap	439	stel	51,700,000	60	34,650,000	-	-	-	-	-	-	60	34,650,000	13.67	67.02	-
-	-	-	-	-	-	-	-	-	-	-	-	-	-	-	-	-	-	-	-
		Kegiatan Pengadaan Pakaian Khusus hari-hari tertentu	Pengadaan Pakaian Olahraga	125	stel	67,500,000	75	37,500,000	25	12,500,000	-	-	-	-	75	37,500,000	60.00	55.56	-
-	-	-	-	-	-	-	-	-	-	-	-	-	-	-	-	-	-	-	-
		Pengadaan pakaian dinas beserta perlengkapannya	Pengadaan Pakaian Lapangan Lengkap	439	stel	60,400,000	-	-	-	-	-	-	-	-	-	-	-	-	-
Rata-rata capaian kinerja (%)												-	-	-	-	24.56	40.86	-	
Predikat kinerja												SR	SR	-	-	SR	SR	-	
-	-	-	-	-	-	-	-	-	-	-	-	-	-	-	-	-	-	-	-
		Program Peningkatan Pengembangan Sistem Pelaporan Capaian Kinerja dan Keuangan	Status capaian kinerja keuangan	100	%	132,500,000	-	83,995,859	1	14,000,000	-	-	-	-	-	83,995,859	-	-	-
-	-	-	-	-	-	-	-	-	-	-	-	-	-	-	-	-	-	-	-
		Penyusunan laporan capaian kinerja dan khisar realisasi kinerja SKPD	Jumlah dokumen tersusun	8	dok	23,600,000	3	4,000,000	1	2,000,000	-	-	-	-	3	4,000,000	37.50	16.95	-
-	-	-	-	-	-	-	-	-	-	-	-	-	-	-	-	-	-	-	-
		Penyusunan pelaporan keuangan semesteran	Jumlah dokumen tersusun	7	dok	13,000,000	4	6,000,000	2	2,000,000	-	-	-	-	4	6,000,000	57.14	46.15	-
-	-	-	-	-	-	-	-	-	-	-	-	-	-	-	-	-	-	-	-
		Penyusunan pelaporan prognosis realisasi anggaran	Jumlah dokumen tersusun	7	dok	13,000,000	4	6,000,000	2	2,000,000	-	-	-	-	4	6,000,000	57.14	46.15	-
-	-	-	-	-	-	-	-	-	-	-	-	-	-	-	-	-	-	-	-
		penyusunan pelaporan keuangan akhir tahun	Jumlah dokumen tersusun	5	dok	12,000,000	3	50,020,859	1	2,000,000	-	-	-	-	3	50,020,859	60.00	416.84	-
-	-	-	-	-	-	-	-	-	-	-	-	-	-	-	-	-	-	-	-
		penyusunan pelaporan LAKIP, LKPJ, TAPKIN dan LPPD	Jumlah dokumen tersusun	20	dok	15,300,000	9	5,975,000	4	2,000,000	-	-	-	-	9	5,975,000	45.00	39.05	-
-	-	-	-	-	-	-	-	-	-	-	-	-	-	-	-	-	-	-	-
		Penyusunan Renja dan RKA SKPD	Jumlah dokumen tersusun	15	dok	32,600,000	6	6,000,000	3	2,000,000	-	-	-	-	6	6,000,000	40.00	18.40	-
-	-	-	-	-	-	-	-	-	-	-	-	-	-	-	-	-	-	-	-
		Penyusunan DALEV Dokumen Perencanaan SKPD	Jumlah dokumen tersusun	5	dok	23,000,000	5	6,000,000	3	2,000,000	-	-	-	-	5	6,000,000	100.00	26.09	-
Rata-rata capaian kinerja (%)												-	-	-	-	56.68	87.09	-	
Predikat kinerja												SR	SR	-	-	R	T	-	
-	-	-	-	-	-	-	-	-	-	-	-	-	-	-	-	-	-	-	-
		Program Peningkatan Kesejahteraan Petani	Persentase petani yang memiliki akses permodalan dan kemitraan	70	%	1,480,000,000	-	134,691,000	1	17,630,000	-	-	-	-	-	134,691,000	-	-	-
-	-	-	-	-	-	-	-	-	-	-	-	-	-	-	-	-	-	-	-
		Kegiatan pemetaan dan rintis batas hak guna usaha (HGU) perkebunan besar/swasta	Peta yang dihasilkan	3	peta	351,605,000	1	15,295,000	-	-	-	-	-	-	1	15,295,000	33.33	4.35	-
-	-	-	-	-	-	-	-	-	-	-	-	-	-	-	-	-	-	-	-
		Pembinaan dan pengawasan penerapan pola kemitraan pembangunan kebun rakyat dengan perusahaan perkebunan besar/swasta	Jumlah kemitraan yang terjalin	30	kelompok	495,760,000	3	61,946,000	1	17,630,000	-	-	-	-	3	61,946,000	10.00	12.50	-
-	-	-	-	-	-	-	-	-	-	-	-	-	-	-	-	-	-	-	-
		Pemetaan dan rintis batas izin usaha perkebunan (IUP/ Hak guna usaha (HGU)	Pemetaan yang dihasilkan	2	peta	100,000,000	-	-	-	-	-	-	-	-	-	-	-	-	-
-	-	-	-	-	-	-	-	-	-	-	-	-	-	-	-	-	-	-	-
		Kegiatan Pengembangan dan Pembinaan Usaha Ekonomi Pedesaan	15 LKM yang terbentuk	15	LKM	532,635,000	4	57,450,000	-	-	-	-	-	-	4	57,450,000	26.67	10.79	-
Rata-rata capaian kinerja (%)												-	-	-	-	17.50	6.91	-	
Predikat kinerja												SR	SR	-	-	SR	SR	-	
-	-	-	-	-	-	-	-	-	-	-	-	-	-	-	-	-	-	-	-
		Program Peningkatan Pemasaran Hasil Produksi Pertanian/Perkebunan	Jumlah kemitraan kerjasama regional/nasional/internasional penyedia hasil produksi pertanian	-	-	8,500,000,000	-	470,941,446	0 kerja sama	209,666,500	-	-	-	-	-	470,941,446	-	-	-
-	-	-	-	-	-	-	-	-	-	-	-	-	-	-	-	-	-	-	-
		Promosi Atas Hasil Produksi Pertanian/Perkebunan Unggulan Daerah	Pameran yang dilaksanakan	1	kali	3,000,000,000	2	164,145,997	1	105,435,000	-	-	-	-	2	164,145,997	200.00	5.47	-
-	-	-	-	-	-	-	-	-	-	-	-	-	-	-	-	-	-	-	-
		Temu Pelaku Usaha Terkait Pemasaran Hasil Perkebunan/Pertanian	Produk perkebunan/pertanian yang terjamin pemasarannya	1	kali pertemuan	1,500,000,000	1	23,365,000	-	-	-	-	-	-	1	23,365,000	100.00	1.56	-
-	-	-	-	-	-	-	-	-	-	-	-	-	-	-	-	-	-	-	-
		Sertifikasi Benih Tanaman Pangan Hortikultura	komoditas durian namtung dan alpukat	2	komoditas	1,500,000,000	1	41,518,245	-	-	-	-	-	-	1	41,518,245	50.00	2.77	-
-	-	-	-	-	-	-	-	-	-	-	-	-	-	-	-	-	-	-	-
		Sosialisasi dan Penyediaan Sarana Pengolahan Bahan Olah Karet (Bokar) Bersih	Kelompok Tani yang memahami serta tersedianya 2 bahan percontohan bokar bersih	10	Kip/ jenis sarana	1,000,000,000	1	179,600,704	-	-	-	-	-	-	1	179,600,704	10.00	17.96	-
-	-	-	-	-	-	-	-	-	-	-	-	-	-	-	-	-	-	-	-
		Peningkatan pengetahuan petani dalam penanganan pasca panen	-	-	-	-	5	45,982,500	1	67,376,500	-	-	-	-	5	45,982,500	target tidak diisi	target tidak diisi	-
-	-	-	-	-	-	-	-	-	-	-	-	-	-	-	-	-	-	-	-
		Penyuluhan kualitas dan teknis kemasan hasil produksi pertanian perkebunan yang akan dipasarkan	Kelompok Tani yang terampil	1	kali pelatihan	1,500,000,000	-	16,329,000	-	-	-	-	-	-	-	16,329,000	-	1.09	-
Rata-rata capaian kinerja (%)												-	-	-	-	72.00	5.77	-	

No	Kode	Usuran/Bidang Usuran Pemerintah Daerah Dan Program/Kegiatan	Indikator Kinerja Program (outcome)/ Kegiatan (output)	Target Kinerja RPJMD pada Tahun 2021 (Akhir Periode RPJMD)		Realisasi Capaian Kinerja RKKPD s.d. Tahun Lalu (2019)		Target Kinerja dan Anggaran RKKPD Tahun berjalan yang dievaluasi (2020)		Realisasi Capaian Kinerja dan Anggaran RKKPD yang dievaluasi (2020)		Tingkat Capaian Kinerja dan Realisasi Anggaran RKKPD Tahun 2020 (%)		Realisasi Kinerja dan Anggaran RPJMD s.d. Tahun 2020		Tingkat Capaian Kinerja & Realisasi Anggaran RPJMD s.d. Tahun 2021 (%)		PD Penanggung jawab	
				5		6		7		8		9= 8/7*100%		10=6+8		11= 10/5*100%			
				K	Rp	K	Rp	K	Rp	K	Rp	K	Rp	K	Rp	K	Rp		K

No	Kode	Usuran/Bidang Usuran Pemerintahan Daerah Dan Program/Kegiatan	Indikator Kinerja Program (outcome)/ Kegiatan (output)	Target Kinerja RPJMD pada Tahun 2021 (Akhir Periode RPJMD)		Realisasi Capaian Kinerja RKPD s.d. Tahun Lalu (2019)		Target Kinerja dan Anggaran RKPD Tahun berjalan yang dievaluasi (2020)		Realisasi Capaian Kinerja dan Anggaran RKPD yang dievaluasi (2020)		Tingkat Capaian Kinerja dan Realisasi Anggaran RKPD Tahun 2020 (%)		Realisasi Kinerja dan Anggaran RPJMD s.d. Tahun 2020		Tingkat Capaian Kinerja & Realisasi Anggaran RPJMD s.d. Tahun 2021 (%)		PD Penanggung jawab		
				5		6		7		8		9= 8/7*100%		10=6+8		11= 10/5*100%				
				K	Rp	K	Rp	K	Rp	K	Rp	K	Rp	K	Rp	K	Rp		K	Rp
-	-	-	-	-	-	-	-	-	-	-	-	-	-	-	-	-	-	-	-	
-	-	-	-	-	-	-	-	-	-	-	-	-	-	-	-	-	-	-	-	
-	-	-	-	-	-	-	-	-	-	-	-	-	-	-	-	-	-	-	-	
-	-	-	-	-	-	-	-	-	-	-	-	-	-	-	-	-	-	-	-	
-	-	-	-	-	-	-	-	-	-	-	-	-	-	-	-	-	-	-	-	
-	-	-	-	-	-	-	-	-	-	-	-	-	-	-	-	-	-	-	-	
-	-	-	-	-	-	-	-	-	-	-	-	-	-	-	-	-	-	-	-	
Rata-rata capaian kinerja (%)																				
Predikat kinerja												SR	SR	-	-	SR	SR	-	-	
-	-	-	-	-	-	-	-	-	-	-	-	-	-	-	-	-	-	-	-	-
-	-	-	-	-	-	-	-	-	-	-	-	-	-	-	-	-	-	-	-	-
-	-	-	-	-	-	-	-	-	-	-	-	-	-	-	-	-	-	-	-	-
-	-	-	-	-	-	-	-	-	-	-	-	-	-	-	-	-	-	-	-	-
-	-	-	-	-	-	-	-	-	-	-	-	-	-	-	-	-	-	-	-	-
-	-	-	-	-	-	-	-	-	-	-	-	-	-	-	-	-	-	-	-	-
-	-	-	-	-	-	-	-	-	-	-	-	-	-	-	-	-	-	-	-	-
-	-	-	-	-	-	-	-	-	-	-	-	-	-	-	-	-	-	-	-	-
-	-	-	-	-	-	-	-	-	-	-	-	-	-	-	-	-	-	-	-	-
-	-	-	-	-	-	-	-	-	-	-	-	-	-	-	-	-	-	-	-	-
-	-	-	-	-	-	-	-	-	-	-	-	-	-	-	-	-	-	-	-	-
-	-	-	-	-	-	-	-	-	-	-	-	-	-	-	-	-	-	-	-	-
-	-	-	-	-	-	-	-	-	-	-	-	-	-	-	-	-	-	-	-	-
Rata-rata capaian kinerja (%)																				
Predikat kinerja												SR	SR	-	-	ST	SR	-	-	
-	-	-	-	-	-	-	-	-	-	-	-	-	-	-	-	-	-	-	-	-
-	-	-	-	-	-	-	-	-	-	-	-	-	-	-	-	-	-	-	-	-
-	-	-	-	-	-	-	-	-	-	-	-	-	-	-	-	-	-	-	-	-
-	-	-	-	-	-	-	-	-	-	-	-	-	-	-	-	-	-	-	-	-
-	-	-	-	-	-	-	-	-	-	-	-	-	-	-	-	-	-	-	-	-
-	-	-	-	-	-	-	-	-	-	-	-	-	-	-	-	-	-	-	-	-
-	-	-	-	-	-	-	-	-	-	-	-	-	-	-	-	-	-	-	-	-
-	-	-	-	-	-	-	-	-	-	-	-	-	-	-	-	-	-	-	-	-
-	-	-	-	-	-	-	-	-	-	-	-	-	-	-	-	-	-	-	-	-
-	-	-	-	-	-	-	-	-	-	-	-	-	-	-	-	-	-	-	-	-
-	-	-	-	-	-	-	-	-	-	-	-	-	-	-	-	-	-	-	-	-
-	-	-	-	-	-	-	-	-	-	-	-	-	-	-	-	-	-	-	-	-
-	-	-	-	-	-	-	-	-	-	-	-	-	-	-	-	-	-	-	-	-
Rata-rata capaian kinerja (%)																				
Predikat kinerja												SR	SR	-	-	-	SR	SR	-	-
-	-	-	-	-	-	-	-	-	-	-	-	-	-	-	-	-	-	-	-	-
-	-	-	-	-	-	-	-	-	-	-	-	-	-	-	-	-	-	-	-	-
-	-	-	-	-	-	-	-	-	-	-	-	-	-	-	-	-	-	-	-	-
-	-	-	-	-	-	-	-	-	-	-	-	-	-	-	-	-	-	-	-	-
-	-	-	-	-	-	-	-	-	-	-	-	-	-	-	-	-	-	-	-	-
-	-	-	-	-	-	-	-	-	-	-	-	-	-	-	-	-	-	-	-	-
-	-	-	-	-	-	-	-	-	-	-	-	-	-	-	-	-	-	-	-	-
-	-	-	-	-	-	-	-	-	-	-	-	-	-	-	-	-	-	-	-	-
-	-	-	-	-	-	-	-	-	-	-	-	-	-	-	-	-	-	-	-	-
-	-	-	-	-	-	-	-	-	-	-	-	-	-	-	-	-	-	-	-	-
-	-	-	-	-	-	-	-	-	-	-	-	-	-	-	-	-	-	-	-	-
-	-	-	-	-	-	-	-	-	-	-	-	-	-	-	-	-	-	-	-	-
-	-	-	-	-	-	-	-	-	-	-	-	-	-	-	-	-	-	-	-	-
-	-	-	-	-	-	-	-	-	-	-	-	-	-	-	-	-	-	-	-	-
-	-	-	-	-	-	-	-	-	-	-	-	-	-	-	-	-	-	-	-	-
-	-	-	-	-	-	-	-	-	-	-	-	-	-	-	-	-	-	-	-	-
-	-	-	-	-	-	-	-	-	-	-	-	-	-	-	-	-	-	-	-	-
-	-	-	-	-	-	-	-	-	-	-	-	-	-	-	-	-	-	-	-	-
-	-	-	-	-	-	-	-	-	-	-	-	-	-	-	-	-	-	-	-	-
-	-	-	-	-	-	-	-	-	-	-	-	-	-	-	-	-	-	-	-	-
-	-	-	-	-	-	-	-	-	-	-	-	-	-	-	-	-	-	-	-	-
-	-	-	-	-	-	-	-	-	-	-	-	-	-	-	-	-	-	-	-	-
-	-	-	-	-	-	-	-	-	-	-	-	-	-	-	-	-	-	-	-	-
-	-	-	-	-	-	-	-	-	-	-	-	-	-	-	-	-	-	-	-	-

No	Kode	Usuran/Bidang Usuran Pemerintahan Daerah Dan Program/Kegiatan	Indikator Kinerja Program (outcome)/ Kegiatan (output)	Target Kinerja RPJMD pada Tahun 2021 (Akhir Periode RPJMD)		Realisasi Capaian Kinerja RKPD s.d. Tahun Lalu (2019)		Target Kinerja dan Anggaran RKPD Tahun berjalan yang dievaluasi (2020)		Realisasi Capaian Kinerja dan Anggaran RKPD yang dievaluasi (2020)		Tingkat Capaian Kinerja dan Realisasi Anggaran RKPD Tahun 2020 (%)		Realisasi Kinerja dan Anggaran RPJMD s.d. Tahun 2020		Tingkat Capaian Kinerja & Realisasi Anggaran RPJMD s.d. Tahun 2021 (%)		PD Penanggung jawab		
				5		6		7		8		9= 8/7*100%		10=6+8		11= 10/5*100%				
				K	Rp	K	Rp	K	Rp	K	Rp	K	Rp	K	Rp	K	Rp		K	Rp
-	-	-	-	-	58	Kg	-	-	-	-	-	-	target tidak diisi	target tidak diisi	-	-	-	-	-	
-	-	-	-	-	20	kelompok	501,245,000	4	52,835,000	-	-	-	target tidak diisi	target tidak diisi	4	52,835,000	20.00	10.54	-	
-	-	-	-	-	36	kelompok	345,000,000	36	63,068,000	-	-	-	target tidak diisi	target tidak diisi	36	63,068,000	100.00	18.28	-	
-	-	-	-	-	8	Kegiatan	135,000,000	2	16,058,000	40	16,995,000	-	-	-	2	16,058,000	25.00	11.89	-	
-	-	-	-	-	6	Ha	175,000,000	-	-	-	54,750,000	-	-	target tidak diisi	-	-	-	-	-	
-	-	-	-	-	8	kelompok	315,000,000	-	625,050,000	4	989,955,000	-	-	-	-	625,050,000	-	198.43	-	
-	-	-	-	-	-	-	-	1	138,845,600	-	-	-	target tidak diisi	target tidak diisi	1	138,845,600	target tidak diisi	target tidak diisi	-	
-	-	-	-	-	-	-	-	6	147,466,000	-	-	-	target tidak diisi	target tidak diisi	6	147,466,000	target tidak diisi	target tidak diisi	-	
Rata-rata capaian kinerja (%)												-	-	-	-	24.38	48.15	-	-	
Predikat kinerja												SR	SR	-	-	SR	SR	-	-	
-	-	-	-	-	100	%	1,209,240,000	-	1,047,072,710	93	529,002,000	-	15,000,000	-	-	1,062,072,710	-	-	Dinas Pertanian dan Pangan	
-	-	-	-	-	1,000	liter	217,110,000	1,254	225,426,900	2	74,580,000	-	15,000,000	-	20.11	1,254	240,426,900	125.40	110.74	-
-	-	-	-	-	150	orang	250,000,000	30	66,315,000	-	-	-	target tidak diisi	target tidak diisi	30	66,315,000	20.00	26.53	-	
-	-	-	-	-	90	orang	392,130,000	30	19,070,000	-	-	-	target tidak diisi	target tidak diisi	30	19,070,000	33.33	4.86	-	
-	-	-	-	-	4	unit	100,000,000	53	308,026,700	-	-	-	target tidak diisi	target tidak diisi	53	308,026,700	1,325.00	308.03	-	
-	-	-	-	-	15	kel	250,000,000	4	305,338,910	2	454,422,000	-	-	-	4	305,338,910	26.67	122.14	-	
-	-	-	-	-	4	unit	-	-	-	-	-	-	target tidak diisi	target tidak diisi	-	-	-	target tidak diisi	-	
-	-	-	-	-	-	-	-	4	122,895,200	-	-	-	target tidak diisi	target tidak diisi	4	122,895,200	target tidak diisi	target tidak diisi	-	
Rata-rata capaian kinerja (%)												-	10.06	-	-	255.07	114.46	-	-	
Predikat kinerja												SR	SR	-	-	ST	ST	-	-	
-	-	-	-	-	-	-	4,320,000,000	-	486,539,000	-	-	-	-	-	-	486,539,000	-	-	Dinas Pertanian dan Pangan	
-	-	-	-	-	3	lokasi	320,000,000	5	486,539,000	-	-	-	target tidak diisi	target tidak diisi	5	486,539,000	166.67	152.04	-	
-	-	-	-	-	800	Ha	4,000,000,000	-	-	-	-	-	target tidak diisi	target tidak diisi	-	-	-	-	-	
Rata-rata capaian kinerja (%)												-	-	-	-	83.33	76.02	-	-	
Predikat kinerja												SR	SR	-	-	T	T	-	-	
-	-	-	-	-	2	-	1,400,000,000	-	-	1	-	-	-	-	-	-	-	-	Dinas Pertanian dan Pangan	
-	-	-	-	-	5	Dokumen	355,000,000	-	-	-	-	-	target tidak diisi	target tidak diisi	-	-	-	-	-	
-	-	-	-	-	5	unit	335,000,000	-	-	-	-	-	target tidak diisi	target tidak diisi	-	-	-	-	-	
-	-	-	-	-	5	kali	355,000,000	-	-	-	-	-	target tidak diisi	target tidak diisi	-	-	-	-	-	
-	-	-	-	-	5	Laporan	355,000,000	-	-	-	-	-	target tidak diisi	target tidak diisi	-	-	-	-	-	
Rata-rata capaian kinerja (%)												-	-	-	-	-	-	-	-	
Predikat kinerja												SR	SR	-	-	SR	SR	-	-	
-	-	-	-	-	4	kerjasama	400,000,000	-	-	1 kerjasama	53,900,000	-	-	-	-	188,074,200	-	-	Dinas Pertanian dan Pangan	
-	-	-	-	-	2	kali	100,000,000	1	188,074,200	1	53,900,000	-	-	-	1	188,074,200	50.00	188.07	-	
-	-	-	-	-	4	kerjasama	300,000,000	-	-	-	-	-	target tidak diisi	target tidak diisi	-	-	-	-	-	
Rata-rata capaian kinerja (%)												-	-	-	-	25.00	94.04	-	-	
Predikat kinerja												SR	SR	-	-	SR	ST	-	-	
-	-	-	-	-	65	%	990,000,000	-	39,852,000	1	562,490,000	-	-	-	-	39,852,000	-	-	Dinas Pertanian dan Pangan	

No	Kode	Usuran/Bidang Usuran Pemerintah Daerah Dan Program/Kegiatan	Indikator Kinerja Program (outcome)/ Kegiatan (output)	Target Kinerja RPJMD pada Tahun 2021 (Akhir Periode RPJMD)		Realisasi Capaian Kinerja RKPd s.d. Tahun Lalu (2019)		Target Kinerja dan Anggaran RKPd Tahun berjalan yang dievaluasi (2020)		Realisasi Capaian Kinerja dan Anggaran RKPd yang dievaluasi (2020)		Tingkat Capaian Kinerja dan Realisasi Anggaran RKPd Tahun 2020 (%)		Realisasi Kinerja dan Anggaran RPJMD s.d. Tahun 2021		Tingkat Capaian Kinerja & Realisasi Anggaran RPJMD s.d. Tahun 2021 (%)		PD Penanggung jawab		
				5		6		7		8		9= 8/7*100%		10=6+8		11= 10/5*100%				
				K	Rp	K	Rp	K	Rp	K	Rp	K	Rp	K	Rp	K	Rp			
-	-	-	-	-	40	poktan	540,000,000	10	15,730,000	10	28,750,000	-	-	-	-	10	15,730,000	25.00	2.91	-
-	-	-	-	-	192	desa/ kel	250,000,000	64	24,122,000	64	31,740,000	-	-	-	-	64	24,122,000	33.33	9.65	-
-	-	-	-	-	2	kali	200,000,000	-	-	1	502,000,000	-	-	-	-	-	-	-	-	-
Rata-rata capaian kinerja (%)												-	-	-	-	-	19.44	4.19	-	
Predikat kinerja												SR	SR	-	-	-	SR	SR	-	
-	-	-	-	-	5	kemitraan	400,000,000	-	-	1	kemitraan	-	-	-	-	-	-	-	-	-
-	-	-	-	-	6	komoditas	90,000,000	-	-	-	-	-	-	-	-	-	-	-	-	-
-	-	-	-	-	4	kali	140,000,000	-	-	-	-	-	-	-	-	-	-	-	-	-
-	-	-	-	-	20	kelompok	170,000,000	-	-	-	-	-	-	-	-	-	-	-	-	-
Rata-rata capaian kinerja (%)												-	-	-	-	-	-	-	-	
Predikat kinerja												SR	SR	-	-	-	SR	SR	-	
-	-	-	-	-	450	kelompok	490,000,000	-	-	350	361,208,000	-	-	-	-	-	-	-	-	-
-	-	-	-	-	8	unit	80,000,000	-	-	-	-	-	-	-	-	-	-	-	-	-
-	-	-	-	-	44	unit	95,000,000	-	-	1	170,800,000	-	-	-	-	-	-	-	-	-
-	-	-	-	-	4	kel	155,000,000	-	-	1	190,408,000	-	-	-	-	-	-	-	-	-
-	-	-	-	-	2	kelompok	50,000,000	-	-	-	-	-	-	-	-	-	-	-	-	-
-	-	-	-	-	8	kecamatan	110,000,000	-	-	-	-	-	-	-	-	-	-	-	-	-
Rata-rata capaian kinerja (%)												-	-	-	-	-	-	-	-	
Predikat kinerja												SR	SR	-	-	-	SR	SR	-	
-	-	-	-	-	2	ton per ha	70,719,790,000	-	-	2	1,233,555,000	-	-	-	-	-	-	-	-	-
-	-	-	-	-	6,340	ton	-	-	-	5,706	-	-	-	-	-	-	-	-	-	-
-	-	-	-	-	2	ton per ha	-	-	-	2	-	-	-	-	-	-	-	-	-	-
-	-	-	-	-	24,250	ton	-	-	-	24,000	-	-	-	-	-	-	-	-	-	-
-	-	-	-	-	16	ton per ha	-	-	-	16	-	-	-	-	-	-	-	-	-	-
-	-	-	-	-	282,373	ton	-	-	-	256,515	-	-	-	-	-	-	-	-	-	-
-	-	-	-	-	16	jenis	16,890,000,000	31	794,445,000	30	627,650,000	-	-	-	-	31	794,445,000	193.75	4.70	-
-	-	-	-	-	453,000	batang	20,650,000,000	233,520	3,018,006,250	8,520	467,135,000	-	-	-	-	233,520	3,018,006,250	51.55	14.62	-
-	-	-	-	-	200	Ha	3,638,753,000	100	120,614,000	50	102,885,000	-	-	-	-	100	120,614,000	50.00	3.31	-
-	-	-	-	-	4,800	batang	160,000,000	1,600	72,424,000	-	-	-	-	-	-	-	-	-	-	-
-	-	-	-	-	24	buku	120,000,000	1	12,000,000	1	35,885,000	-	-	-	-	1	12,000,000	4.17	10.00	-
-	-	-	-	-	4	kebun	14,858,354,000	-	-	-	-	-	-	-	-	-	-	-	-	-
-	-	-	-	-	512	lokasi	3,728,752,000	-	-	-	-	-	-	-	-	-	-	-	-	-
-	-	-	-	-	200	Ha	10,673,931,000	-	-	-	-	-	-	-	-	-	-	-	-	-
Rata-rata capaian kinerja (%)												-	-	-	-	-	41.60	9.74	-	
Predikat kinerja												SR	SR	-	-	-	SR	SR	-	
-	-	-	-	-	825	ton	490,000,000	-	-	788	250,166,000	-	-	-	-	-	-	-	-	-
-	-	-	-	-	16,975	ton	-	-	-	15,600	-	-	-	-	-	-	-	-	-	-
-	-	-	-	-	30	%	-	-	-	0	-	-	-	-	-	-	-	-	-	-

No	Kode	Usuran/Bidang Usuran Pemerintahan Daerah Dan Program/Kegiatan	Indikator Kinerja Program (outcome)/ Kegiatan (output)	Target Kinerja RPJMD pada Tahun 2021 (Akhir Periode RPJMD)		Realisasi Capaian Kinerja RPKD s.d. Tahun Lalu (2019)		Target Kinerja dan Anggaran RPKD Tahun berjalan yang dievaluasi (2020)		Realisasi Capaian Kinerja dan Anggaran RPKD yang dievaluasi (2020)		Tingkat Capaian Kinerja dan Realisasi Anggaran RPKD Tahun 2020 (%)		Realisasi Kinerja dan Anggaran RPJMD s.d. Tahun 2020		Tingkat Capaian Kinerja & Realisasi Anggaran RPJMD s.d. Tahun 2021 (%)		PD Penanggung jawab
				5		6		7		8		9= 8/7*100%		10=6+8		11= 10/5*100%		
				K	Rp	K	Rp	K	Rp	K	Rp	K	Rp	K	Rp	K	Rp	
-	-	-	-	-	120	orang	490,000,000	150	122,352,569	30	250,166,000	-	-	150	122,352,569	125.00	24.97	-
Rata-rata capaian kinerja (%)												-	-	-	-	125.00	24.97	-
Predikat kinerja												SR	SR	-	-	ST	SR	-
-	-	-	-	-	5	-	20,000,000,000	-	403,701,000	1	24,410,000	-	-	-	403,701,000	-	-	Dinas Pertanian dan Pangan
-	-	-	-	-	3	kali	5,030,000,000	2	22,975,000	-	-	-	-	2	22,975,000	66.67	0.46	-
-	-	-	-	-	40	Km	12,719,080,000	1	206,875,000	-	-	-	-	1	206,875,000	2.50	1.63	-
-	-	-	-	-	12	Perusahaan	50,000,000	-	-	1	24,410,000	-	-	-	-	-	-	-
-	-	-	-	-	30	kel	259,080,000	10	173,851,000	-	-	-	-	10	173,851,000	33.33	67.10	-
-	-	-	-	-	3	kali	1,941,840,000	-	-	-	-	-	-	-	-	-	-	-
Rata-rata capaian kinerja (%)												-	-	-	-	20.50	13.84	-
Predikat kinerja												SR	SR	-	-	SR	SR	-
-	-	-	-	-	2	dok	400,000,000	-	85,960,000	2	-	-	-	-	85,960,000	-	-	Dinas Pertanian dan Pangan
-	-	-	-	-	2	kali	143,680,000	-	-	-	-	-	-	-	-	-	-	-
-	-	-	-	-	2	kali	256,320,000	1	85,960,000	-	-	-	-	1	85,960,000	50.00	33.54	-
Rata-rata capaian kinerja (%)												-	-	-	-	25.00	16.77	-
Predikat kinerja												SR	SR	-	-	SR	SR	-
-	-	-	-	-	1,839	Ha	18,866,000,000	-	791,670,000	444	Ha	386,160,000	-	-	791,670,000	-	-	Dinas Pertanian dan Pangan
-	-	-	-	-	500	Ha	3,000,000,000	-	-	-	-	-	-	-	-	-	-	-
-	-	-	-	-	19	lokasi	5,366,000,000	-	-	-	-	-	-	-	-	-	-	-
-	-	-	-	-	-	-	-	-	-	1	386,160,000	-	-	-	-	-	-	-
-	-	-	-	-	2,578	Ha	10,500,000,000	250	791,670,000	-	-	-	-	250	791,670,000	9.70	7.54	-
Rata-rata capaian kinerja (%)												-	-	-	-	3.23	2.51	-
Predikat kinerja												SR	SR	-	-	SR	SR	-
-	-	-	-	-	7	Dokumen	2,100,000,000	-	-	7	dokumen	-	-	-	-	-	-	-
-	-	-	-	-	9	dokumen	700,000,000	-	-	-	-	-	-	-	-	-	-	-
-	-	-	-	-	9	dokumen	700,000,000	-	-	-	-	-	-	-	-	-	-	-
-	-	-	-	-	9	dokumen	700,000,000	-	-	-	-	-	-	-	-	-	-	-
Rata-rata capaian kinerja (%)												-	-	-	-	-	-	-
Predikat kinerja												SR	SR	-	-	SR	SR	-
-	-	-	-	-	40	%	20,000,000,000	-	-	0	-	-	-	-	-	-	-	-
-	-	-	-	-	70	%	6,000,000,000	-	-	-	-	-	-	-	-	-	-	-
-	-	-	-	-	70	%	7,000,000,000	-	-	-	-	-	-	-	-	-	-	-
-	-	-	-	-	70	%	7,000,000,000	-	-	-	-	-	-	-	-	-	-	-
Rata-rata capaian kinerja (%)												-	-	-	-	-	-	-
Predikat kinerja												SR	SR	-	-	SR	SR	-

No	Kode	Usuran/Bidang Urusan Pemerintahan Daerah Dan Program/Kegiatan	Indikator Kinerja Program (outcome)/ Kegiatan (output)	Target Kinerja RPJMD pada Tahun 2021 (Akhir Periode RPJMD)		Realisasi Capaian Kinerja RKPD s.d. Tahun Lalu (2019)		Target Kinerja dan Anggaran RKPD Tahun berjalan yang dievaluasi (2020)		Realisasi Capaian Kinerja dan Anggaran RKPD yang dievaluasi (2020)		Tingkat Capaian Kinerja dan Realisasi Anggaran RKPD Tahun 2020 (%)		Realisasi Kinerja dan Anggaran RPJMD s.d. Tahun 2020		Tingkat Capaian Kinerja & Realisasi Anggaran RPJMD s.d. Tahun 2021 (%)		PD Penanggung jawab	
				5		6		7		8		9= 8/7*100%		10=6+8		11= 10/5*100%			
				K	Rp	K	Rp	K	Rp	K	Rp	K	Rp	K	Rp	K	Rp		K
JUMLAH ANGGARAN DAN REALISASI DARI SELURUH PROGRAM										10,927,509,650	-	703,070,381	-	-	-	26,760,067,151	-	-	-
TOTAL RATA-RATA CAPAIAN KINERJA DAN ANGGARAN DARI SELURUH PROGRAM										1.38	2.16	-	-	-	-	41.17	30.27	-	
PREDIKAT KINERJA DARI SELURUH PROGRAM URUSAN PERTANIAN										SR	SR	-	-	-	-	SR	SR	-	
-	2	-	-	KEHUTANAN	-	-	-	-	-	-	-	-	-	-	-	-	-	-	
-	-	-	-	Program Perencanaan dan Pengembangan Tahura	3,333	Ha	1,500,000,000	-	513,287,200	3,333,19	ha	265,560,000	-	-	513,287,200	-	-	DLH	
-	-	-	-	Pengelolaan Kawasan Tahura	5	kawasan	1,500,000,000	3	513,287,200	1	265,560,000	-	-	3	513,287,200	60.00	34.22	-	
Predikat kinerja										SR	SR	-	-	-	-	R	SR	-	
JUMLAH ANGGARAN DAN REALISASI DARI SELURUH PROGRAM										265,560,000	-	-	-	-	-	513,287,200	-	-	-
TOTAL RATA-RATA CAPAIAN KINERJA DAN ANGGARAN DARI SELURUH PROGRAM										-	-	-	-	-	-	60.00	34.22	-	
PREDIKAT KINERJA DARI SELURUH PROGRAM URUSAN KEHUTANAN										SR	SR	-	-	-	-	R	SR	-	
-	2	6	-	PERDAGANGAN	-	-	-	-	-	-	-	-	-	-	-	-	-	-	
-	-	-	-	Program Perlindungan Konsumen dan Pngamanan Perdagangan	60	%	5,054,550,000	-	4,085,272,330	0	5,590,808,400	-	-	-	4,085,272,330	-	-	DINAS KUKMP	
-	-	-	-	Jumlah konsumen berdaya beli rendah yang terbantu	8,000	orang	-	-	-	8,000	-	-	-	-	-	-	-	-	
-	-	-	-	Penyelenggaraan pasar murah	19,200	Paket	2,250,000,000	5,200	773,871,000	26,400	-	-	-	target tidak diisi	5,200	773,871,000	27.08	34.39	-
-	-	-	-	Pelaksanaan metrologi legal	500	%	170,000,000	700	71,956,100	100	9,500,000	-	-	-	700	71,956,100	140.00	42.33	-
-	-	-	-	Monitoring dan Evaluasi Kebutuhan Perkembangan Harga dan Stock Kebutuhan pokok masyarakat	60	Laporan	310,000,000	75	103,991,700	12	15,950,000	-	-	-	75	103,991,700	125.00	33.55	-
-	-	-	-	Peningkatan kompetensi SDM bidang perdagangan	4	Orang	54,550,000	4	75,643,400	-	-	-	-	target tidak diisi	4	75,643,400	100.00	138.67	-
-	-	-	-	Peningkatan Kualitas SDM Bidang Perdagangan (Ahi Tera, PPBJ)	12	Orang	100,000,000	-	-	-	2,200,000	-	-	target tidak diisi	-	-	-	-	-
-	-	-	-	Penyuluhan Kemetrolgian	120	Orang	145,000,000	90	93,147,500	30	42,485,000	-	-	-	90	93,147,500	75.00	64.24	-
-	-	-	-	Kalibrasi alat UTTP	500	%	100,000,000	300	103,233,880	100	45,600,000	-	-	-	300	103,233,880	60.00	103.23	-
-	-	-	-	Pengadaan alat UTTP (ukur takar timbang perengkapannya)	100	%	75,000,000	100	701,083,400	100	835,680,000	-	-	-	100	701,083,400	100.00	934.78	-
-	-	-	-	Pembangunan gedung metrologi	1	unit	75,000,000	-	-	1	2,525,885,000	-	-	-	-	-	-	-	-
-	-	-	-	Pengadaan Kendaran Kemetrolgian	3	Unit	175,000,000	-	-	-	770,680,000	-	-	target tidak diisi	-	-	-	-	-
-	-	-	-	Peningkatan Pengawasan Peredaran Barang dan Jasa Melalui Penyelenggaraan Pasar Murah	11,600	Paket	1,600,000,000	16,250	2,162,345,350	6,720	1,342,828,400	-	-	-	16,250	2,162,345,350	140.09	135.15	-
Rata-rata capaian kinerja (%)										-	-	-	-	-	-	69.74	135.12	-	
Predikat kinerja										SR	SR	-	-	-	-	S	ST	-	
-	-	-	-	Program Peningkatan dan Pengembangan Ekspor	31	UKM	988,700,000	-	440,604,307	5	UKM	65,950,000	-	-	440,604,307	-	-	DINAS KUKMP	
-	-	-	-	Pengembangan potensi unggulan daerah melalui promosi perdagangan Internasional Sumatera Expo	5	Stand	675,000,000	3	195,803,507	1	38,775,000	-	-	-	3	195,803,507	60.00	29.01	-
-	-	-	-	Pengembangan potensi unggulan daerah melalui promosi perdagangan Daerah Pameran Tingkat Propinsi	10	Stand	240,000,000	3	122,343,800	1	27,175,000	-	-	-	3	122,343,800	30.00	50.98	-
-	-	-	-	Nusantara Expo dan Forum Tahun 2017	1	Stand	73,700,000	1	122,457,000	-	-	-	-	target tidak diisi	1	122,457,000	100.00	166.16	-
Rata-rata capaian kinerja (%)										-	-	-	-	-	-	63.33	82.05	-	
Predikat kinerja										SR	SR	-	-	-	-	R	T	-	
-	-	-	-	Program Peningkatan Efisiensi Perdagangan Dalam negeri	1,400,000	rupiah	9,883,430,000	-	4,946,002,726	1,300,000	2,088,470,000	-	-	-	4,946,002,726	-	-	DINAS KUKMP	
-	-	-	-	Pembangunan/ Revitalisasi Pasar (DAK)	5	pasar	7,000,000,000	2	3,172,662,900	-	-	-	-	target tidak diisi	2	3,172,662,900	40.00	45.32	-
-	-	-	-	Pembangunan Pasar Baru (DAK)	1	Pasar	500,000,000	-	-	-	-	-	-	target tidak diisi	-	-	-	-	-
-	-	-	-	Revitalisasi Pasar dan Pembangunan Sarana Pendukung Pasar (DAK)	1	Pasar	600,000,000	1	1,177,431,700	1	1,945,900,000	-	-	-	1	1,177,431,700	100.00	196.24	-
-	-	-	-	Penarikan Retribusi Pasar	4	tahun	183,430,000	1	30,575,000	1	30,000,000	-	-	-	1	30,575,000	25.00	16.67	-

No	Kode	Usuran/Bidang Usuran Pemerintah Daerah Dan Program/Kegiatan	Indikator Kinerja Program (outcome)/ Kegiatan (output)	Target Kinerja RPJMD pada Tahun 2021 (Akhir Periode RPJMD)		Realisasi Capaian Kinerja RKPd s.d. Tahun Lalu (2019)		Target Kinerja dan Anggaran RKPd Tahun berjalan yang dievaluasi (2020)		Realisasi Capaian Kinerja dan Anggaran RKPd yang dievaluasi (2020)		Tingkat Capaian Kinerja dan Realisasi Anggaran RKPd Tahun 2020 (%)		Realisasi Kinerja dan Anggaran RPJMD s.d. Tahun 2020		Tingkat Capaian Kinerja & Realisasi Anggaran RPJMD s.d. Tahun 2021 (%)		PD Penanggung jawab				
				5		6		7		8		9= 8/7*100%		10=6+8		11= 10/5*100%						
				K	Rp	K	Rp	K	Rp	K	Rp	K	Rp	K	Rp	K	Rp		K	Rp		
-	-	-	-	Monev IKM	Dokumen Monev	4	Laporan	40,000,000	1	4,300,000	1	19,850,000	-	-	-	1	4,300,000	25.00	10.75	-		
Rata-rata capaian kinerja (%)										-	-	3	-	-	-	45.00	41.93	-				
Predikat kinerja										SR	SR	-	-	-	-	SR	SR	-				
-	-	-	-	Program Optimalisasi Pengolahan Produksi Pertanian, Perkebunan, Peternakan dan Perikanan	Jumlah produksi pengolahan hasil pertanian, perkebunan, peternakan dan perikanan	2,406	ton	1,000,000,000	-	-	-	-	-	-	-	-	-	-	-	DINAS KUKMP		
-	-	-	-	Restrukturisasi Mesin	Jenis suku cadang	4	jenis	400,000,000	-	-	-	-	-	target tidak diisi	target tidak diisi	-	-	-	-	-		
-	-	-	-	Kajian Pengembangan pemasaran produksi pertanian, perkebunan, peternakan dan perikanan	Terlaksananya Kajian Pengembangan pemasaran produksi pertanian, perkebunan, peternakan dan perikanan	2	Dokumen	600,000,000	-	-	-	-	-	target tidak diisi	target tidak diisi	-	-	-	-	-		
Rata-rata capaian kinerja (%)										-	-	-	-	-	-	-	-	-				
Predikat kinerja										SR	SR	-	-	-	-	SR	SR	-				
-	-	-	-	Program Pengembangan Kewirausahaan Industri Kecil dan Menengah	Jumlah IKM yang mendapat penyuluhan, pelatihan, bantuan teknis dan pendampingan	10	%	1,260,000,000	-	1,092,073,919	0	167,380,000	-	8,060,000	-	-	1,100,133,919	-	-	DINAS KUKMP		
-	-	-	-	Pelatihan Bagi Industri Kecil dan Menengah Terhadap Pemanfaatan Sumber Daya	IKM yang terlatih	350	IKM	840,000,000	180	894,403,419	100	167,380,000	-	8,060,000	-	5	180	902,463,419	51.43	107.44	-	
-	-	-	-	Pemberdayaan Klinik Kemasan	Design Produk Kemasan	110	IKM	175,000,000	-	-	-	-	-	target tidak diisi	target tidak diisi	-	-	-	-	-		
-	-	-	-	Pelatihan Keterampilan Pengolahan Hasil Pertanian (DAK)	-	-	-	-	40	101,881,500	-	-	-	target tidak diisi	target tidak diisi	40	101,881,500	target tidak diisi	target tidak diisi	-		
-	-	-	-	Pelatihan Manajemen UMI bagi Wirausaha Pemula (DAK)	-	-	-	-	40	95,789,000	-	-	-	target tidak diisi	target tidak diisi	40	95,789,000	target tidak diisi	target tidak diisi	-		
-	-	-	-	Monev IKM	Dokumen Monev	3	Laporan	35,000,000	-	-	-	-	-	target tidak diisi	target tidak diisi	-	-	-	-	-		
-	-	-	-	Pembinaan industri kecil dan menengah dalam memperkuat jaringan kluster industri	IKM yang dibina	6	Lokasi	210,000,000	-	-	-	-	-	target tidak diisi	target tidak diisi	-	-	-	-	-		
Rata-rata capaian kinerja (%)										-	-	5	-	-	-	12.86	26.86	-				
Predikat kinerja										SR	SR	-	-	-	-	SR	SR	-				
-	-	-	-	Program Pengembangan Industri Kecil Menengah Kawasan Pedesaan	Jumlah kluster bisnis yang dikembangkan	7	kluster	500,000,000	-	7,700,000	5	8,600,000	-	-	-	-	7,700,000	-	-	DINAS KUKMP		
-	-	-	-	Pembinaan Industri Kecil Menengah Kawasan Pedesaan	IKM yang dibina	2	Lokasi	100,000,000	2	3,075,000	-	-	-	target tidak diisi	target tidak diisi	2	3,075,000	100.00	3.08	-		
-	-	-	-	Pembinaan Industri Kecil dan Menengah Dalam Memperkuat Jaringan Kluster Industri	IKM yang dibina	8	Lokasi	400,000,000	2	4,625,000	2	8,600,000	-	-	-	2	4,625,000	25.00	1.16	-		
Rata-rata capaian kinerja (%)										-	-	-	-	-	-	62.50	2.12	-				
Predikat kinerja										SR	SR	-	-	-	-	R	SR	-				
-	-	-	-	Program Pengembangan Sistem Pendukung Usaha Bagi Industri Kecil dan Menengah	Jumlah industri kecil dan menengah yang memiliki akses terhadap pendampingan dan inkubator bisnis, bagi industri kecil dan menengah	1	%	950,000,000	-	294,664,213	0	209,160,000	-	19,630,000	-	-	314,294,213	-	-	DINAS KUKMP		
-	-	-	-	Pelaksanaan Kegiatan Dewan Kerajinan Nasional Daerah (Dekranasda)	Fasilitas Dekranasda	60	bulan	950,000,000	24	294,664,213	12	209,160,000	3	19,630,000	25.00	9.39	27	314,294,213	45.00	33.08	-	
Rata-rata capaian kinerja (%)										25.00	9.39	-	-	-	-	45.00	33.08	-				
Predikat kinerja										SR	SR	-	-	-	-	SR	SR	-				
JUMLAH ANGGARAN DAN REALISASI DARI SELURUH PROGRAM										906,930,000	-	29,810,913	-	-	-	2,073,411,922	-	-	-			
TOTAL RATA-RATA CAPAIAN KINERJA DAN ANGGARAN DARI SELURUH PROGRAM										5.00	3.41	-	-	-	-	47.71	23.91	-				
PREDIKAT KINERJA DARI SELURUH PROGRAM URUSAN PERINDUSTRIAN										SR	SR	-	-	-	-	SR	SR	-				
-	2	8	-	KETRANSMIGRASIAN	-	-	-	-	-	-	-	-	-	-	-	-	-	-	-	-		
-	1	1	15	1	Program Pengembangan Masyarakat dan Wilayah Transmigrasi	Persentase KK transmigran yang mandiri	37	%	2,460,000,000	-	965,883,755	29	140,900,000	-	450,000	-	977,483,755	-	-	DPM, PPTSP, NAKERTRANS		
-	1	1	24	5	Pengembangan usaha di kawasan Transmigrasi	Jumlah bantuan saprodi yang diberikan	20	jenis	1,076,570,000	19	690,878,255	68	113,300,000	-	-	19	690,878,255	95.00	64.17	-		
-	1	1	24	-	Peningkatan Kapasitas SDM dan Masyarakat di kawasan Transmigrasi	jumlah KK transmigran yang terampil	340	KK	389,235,000	204	171,605,500	-	-	-	target tidak diisi	target tidak diisi	204	171,605,500	60.00	44.09	-	
-	-	-	-	-	Pengembangan Sarpras Kawasan Transmigrasi	sarpras di kawasan transmigrasi	395	%	994,195,000	8	114,550,000	6	27,600,000	1	450,000	16.67	1.63	9	115,000,000	2.28	11.57	-
Rata-rata capaian kinerja (%)										8.33	0.82	-	-	-	-	52.43	39.94	-				
Predikat kinerja										SR	SR	-	-	-	-	R	SR	-				
JUMLAH ANGGARAN DAN REALISASI DARI SELURUH PROGRAM										140,900,000	-	450,000	-	-	-	977,483,755	-	-	-			
TOTAL RATA-RATA CAPAIAN KINERJA DAN ANGGARAN DARI SELURUH PROGRAM										8.33	0.82	-	-	-	-	52.43	39.94	-				

No	Kode	Usuran/Bidang Usuran Pemerintahan Daerah Dan Program/Kegiatan	Indikator Kinerja Program (outcome)/ Kegiatan (output)	Target Kinerja RPJMD pada Tahun 2021 (Akhir Periode RPJMD)			Realisasi Capaian Kinerja RPKD s.d. Tahun Lalu (2019)		Target Kinerja dan Anggaran RPKD Tahun berjalan yang dievaluasi (2020)		Realisasi Capaian Kinerja dan Anggaran RPKD yang dievaluasi (2020)		Tingkat Capaian Kinerja dan Realisasi Anggaran RPKD Tahun 2020 (%)		Realisasi Kinerja dan Anggaran RPJMD s.d. Tahun 2020		Tingkat Capaian Kinerja & Realisasi Anggaran RPJMD s.d. Tahun 2021 (%)		PD Penanggung jawab			
				5			6		7		8		9= 8/7*100%		10=6+8		11= 10/5*100%					
				K	Rp		K	Rp	K	Rp	K	Rp	K	Rp	K	Rp	K	Rp		K	Rp	
-	-	-	-	-	Rehabilitasi sedang/berat rumah jabatan	Terrehabilitasinya rumah jabatan dinas	8	jenis	975,000,000	2	18,870,000	-	-	-	-	target tidak diisi	target tidak diisi	2	18,870,000	25.00	1.94	-
-	-	-	-	-	Pengadaan Sarana dan Prasarana Gedung Kantor	tersedianya sarana dan prasarana gedung kantor	8	unit	975,000,000	2	129,212,000	-	-	-	-	target tidak diisi	target tidak diisi	2	129,212,000	25.00	13.25	-
-	-	-	-	-	Rehabilitasi sedang/berat gedung kantor	terpeliharanya gedung kantor	8	gedung	1,350,000,000	-	-	-	-	-	-	target tidak diisi	target tidak diisi	-	-	-	-	-
Rata-rata capaian kinerja (%)											15.00	3.68	-	-	-	-	48.53	39.79	-			
Predikat kinerja											SR	SR	-	-	-	-	SR	SR	-			
-	-	-	-	-	Program Peningkatan Disiplin Aparatur	Optimalnya disiplin aparatur	100	%	906,600,000	-	442,410,000	1	97,280,000	-	-	-	-	-	442,410,000	-	-	SETDA
-	-	-	-	-	Pengadaan pakaian dinas beserta perlengkapannya	jumlah pengadaan pakaian dinas beserta perlengkapannya	278	Stel	565,000,000	92	310,630,000	24	73,980,000	4	-	16.67	-	96	310,630,000	34.53	54.98	-
-	-	-	-	-	Pengadaan pakaian khusus hari-hari tertentu	jumlah pengadaan Pakaian khusus hari - hari tertentu	416	stel	341,600,000	254	131,780,000	60	23,300,000	-	-	-	-	254	131,780,000	61.06	38.58	-
Rata-rata capaian kinerja (%)											8.33	-	-	-	-	-	47.80	46.78	-			
Predikat kinerja											SR	SR	-	-	-	-	SR	SR	-			
-	-	-	-	-	Program Peningkatan Kapasitas Sumber Daya Aparatur	Optimalisasi Sumber Daya Aparatur dalam bekerja	100	%	12,989,720,000	-	561,830,851	1	268,665,000	-	-	-	-	-	561,830,851	-	-	SETDA
-	-	-	-	-	Penyusunan Laporan Pelaksanaan Reformasi Birokrasi	Dokumen Usulan RB, Laporan Fasilitas dan Laporan Diskusi	1	Dokumen	71,320,000	1	64,101,749	-	-	-	-	target tidak diisi	target tidak diisi	1	64,101,749	100.00	89.88	-
-	-	-	-	-	Asistensi dan Pengumpulan Formulir LHKPN	terlaksananya asistensi pengumpulan formulir LHKPN	5	kali	2,392,800,000	3	90,379,138	1	26,510,000	1	-	100.00	-	4	90,379,138	80.00	3.78	-
-	-	-	-	-	Penyusunan kebijakan penataan kelembagaan, ketatalaksanaan dan kepegawaian	Dokumen Kebijakan Perda/Perbup	7	Dokumen	60,000,000	12	59,747,908	-	-	-	-	target tidak diisi	target tidak diisi	12	59,747,908	171.43	99.58	-
-	-	-	-	-	Validasi dan Penyusunan SOP	Tervalidasinya SOP dan standar pelayanan publik	75	SOP	60,000,000	131	50,580,000	-	-	-	-	target tidak diisi	target tidak diisi	131	50,580,000	174.67	84.30	-
-	-	-	-	-	Penyusunan Laporan SPM Kabupaten	Terfasilitasinya Perencanaan Pelaksanaan SPM	1	Dokumen	60,000,000	1	54,015,056	-	-	-	-	target tidak diisi	target tidak diisi	1	54,015,056	100.00	90.03	-
-	-	-	-	-	Peningkatan Kapasitas Sumber Daya Manusia Bidang Pengadaan	terlaksanya bimtek barang dan jasa	5	kali	2,355,000,000	3	145,720,000	1	46,172,000	-	-	-	-	3	145,720,000	60.00	6.19	-
-	-	-	-	-	Penyusunan Dokumen SKJ	Tersusunnya dokumen SKJ di Pemkab. Bangka Barat	5	Dokumen	2,385,000,000	-	-	1	129,665,000	-	-	-	-	-	-	-	-	-
-	-	-	-	-	Pengolahan, Penyusunan dan Pengklasifikasian data kepegawaian Sekretariat Daerah	tersedianya dokumen kepegawaian sekretariat daerah	24	Dokumen	1,150,000,000	-	-	-	-	-	-	target tidak diisi	target tidak diisi	-	-	-	-	-
-	-	-	-	-	Pelaksanaan Bimbingan Teknis	Meningkatnya pengetahuan dan kemampuan aparatur sekretariat daerah	120	Kali	1,690,000,000	-	-	-	-	-	-	target tidak diisi	target tidak diisi	-	-	-	-	-
-	-	-	-	-	Penyusunan Job Grading	tervalidasinya Dokumen Job Grading di Pemkab. Bangka Barat	5	Dokumen	2,765,600,000	4	48,187,000	-	-	-	-	target tidak diisi	target tidak diisi	4	48,187,000	80.00	1.74	-
-	-	-	-	-	Validasi Job Grading	tervalidasinya Dokumen Job Grading di Pemkab. Bangka Barat	-	-	-	1	49,100,000	1	66,318,000	-	-	-	-	1	49,100,000	target tidak diisi	target tidak diisi	-
Rata-rata capaian kinerja (%)											25.00	-	-	-	-	-	76.61	37.55	-			
Predikat kinerja											SR	SR	-	-	-	-	T	SR	-			
-	-	-	-	-	Program Peningkatan Pengembangan Sistem Pelaporan Capaian Keuangan	Status capaian kinerja keuangan	100	%	230,400,000	-	106,572,000	1	28,000,000	-	-	-	-	-	106,572,000	-	-	SETDA
-	-	-	-	-	Penyusunan laporan capaian kinerja dan khtisar realisasi kinerja SKPD	jumlah dokumen tersusun	5	Dokumen	32,800,000	18	11,725,000	1	4,000,000	-	-	-	-	18	11,725,000	360.00	35.75	-
-	-	-	-	-	Penyusunan pelaporan keuangan semesteran SKPD	jumlah dokumen tersusun	10	Dokumen	32,800,000	6	11,725,000	2	4,000,000	-	-	-	-	6	11,725,000	60.00	35.75	-
-	-	-	-	-	Penyusunan pelaporan prognosis realisasi anggaran SKPD	jumlah dokumen tersusun	10	Dokumen	32,800,000	6	11,725,000	2	4,000,000	-	-	-	-	6	11,725,000	60.00	35.75	-
-	-	-	-	-	penyusunan pelaporan keuangan akhir tahun SKPD	jumlah dokumen tersusun	5	Dokumen	32,800,000	4	36,072,000	1	4,000,000	1	100.00	-	5	36,072,000	100.00	109.98	-	
-	-	-	-	-	penyusunan pelaporan LAKIP, LKPJ, TAPKIN dan LPPD	jumlah dokumen tersusun	20	Dokumen	32,800,000	12	11,725,000	4	4,000,000	4	100.00	-	16	11,725,000	80.00	35.75	-	
-	-	-	-	-	Penyusunan Renstra, Renja, dan RKA	jumlah dokumen tersusun	15	Jenis	33,600,000	9	11,800,000	3	4,000,000	-	-	-	9	11,800,000	60.00	35.12	-	
-	-	-	-	-	Penyusunan DALEV Dokumen Perencanaan SKPD	jumlah dokumen tersusun	15	jenis	32,800,000	5	11,800,000	3	4,000,000	1	33.33	-	6	11,800,000	40.00	35.98	-	
Rata-rata capaian kinerja (%)											33.33	-	-	-	-	-	108.57	46.29	-			
Predikat kinerja											SR	SR	-	-	-	-	ST	SR	-			
-	-	-	-	-	Program Penataan dan Penguatan Organisasi, Ketatalaksanaan dan Peningkatan Kualitas Pelayanan Publik	Tingkat kepatuhan Pemda dalam pelaksanaan UU no.25 tahun 2009 tentang Pelayanan Publik (Zona hijau)	-	-	650,000,000	-	350,139,185	-	-	-	-	-	-	-	350,139,185	-	-	SETDA

No	Kode	Urusan/Bidang Urusan Pemerintah Daerah Dan Program/Kegiatan	Indikator Kinerja Program (outcome)/ Kegiatan (output)	Target Kinerja RPJMD pada Tahun 2021 (Akhir Periode RPJMD)		Realisasi Capaian Kinerja RKPJMD s.d. Tahun Lalu (2019)		Target Kinerja dan Anggaran RKPJMD Tahun berjalan yang dievaluasi (2020)		Realisasi Capaian Kinerja dan Anggaran RKPJMD yang dievaluasi (2020)		Tingkat Capaian Kinerja dan Realisasi Anggaran RKPJMD Tahun 2020 (%)		Realisasi Kinerja dan Anggaran RPJMD s.d. Tahun 2020		Tingkat Capaian Kinerja & Realisasi Anggaran RPJMD s.d. Tahun 2021 (%)		PD Penanggung jawab													
				5		6		7		8		9= 8/7*100%		10=6+8		11= 10/5*100%															
				K	Rp	K	Rp	K	Rp	K	Rp	K	Rp	K	Rp	K	Rp		K	Rp											
-	-	-	-	-	2	dok	90,000,000	2	153,766,033	-	-	-	-	target tidak diisi	target tidak diisi	2	153,766,033	100.00	170.85	-											
-	-	-	-	-	3	SKPD	90,000,000	3	38,208,152	-	-	-	-	target tidak diisi	target tidak diisi	3	38,208,152	100.00	42.45	-											
-	-	-	-	-	30	SKPD	90,000,000	30	50,827,500	-	-	-	-	target tidak diisi	target tidak diisi	30	50,827,500	100.00	56.48	-											
-	-	-	-	-	24	OPD	90,000,000	23	53,872,500	-	-	-	-	target tidak diisi	target tidak diisi	23	53,872,500	95.83	59.86	-											
-	-	-	-	-	1	Dokumen	110,000,000	1	53,465,000	-	-	-	-	target tidak diisi	target tidak diisi	1	53,465,000	100.00	48.60	-											
-	-	-	-	-	1	Dokumen	90,000,000	-	-	-	-	-	-	target tidak diisi	target tidak diisi	-	-	-	-	-											
-	-	-	-	-	32	SKPD	90,000,000	-	-	-	-	-	-	target tidak diisi	target tidak diisi	-	-	-	-	-											
Rata-rata capaian kinerja (%)												-	-	-	-	-	-	-	-	-	-	-	-	-	-	-	-	-	-	-	
Predikat kinerja												SR	SR	-	-	-	-	-	-	-	-	-	-	-	-	-	-	-	-	-	-
-	-	-	-	-	75	%	20,800,000,000	-	6,178,695,966	1	2,101,574,000	-	138,062,500	-	-	-	6,316,758,466	-	-	SETDA											
-	-	-	-	-	60	bulan	5,489,654,000	12	1,232,663,858	-	-	-	-	target tidak diisi	target tidak diisi	12	1,232,663,858	20.00	22.45	-											
-	-	-	-	-	60	bulan	1,420,000,000	30	396,001,897	12	53,570,000	3	-	25.00	-	33	396,001,897	55.00	27.89	-											
-	-	-	-	-	60	Kali	1,025,000,000	43	176,825,000	6	43,757,000	-	-	-	-	43	176,825,000	71.67	17.25	-											
-	-	-	-	-	60	Kali	1,650,000,000	45	311,372,500	12	161,625,000	6	-	50.00	-	51	311,372,500	85.00	18.87	-											
-	-	-	-	-	500	Proposal	1,245,346,000	300	222,297,799	100	40,240,000	8	-	8.00	-	308	222,297,799	61.60	17.85	-											
-	-	-	-	-	30	Kecamatan	970,000,000	92	110,571,000	6	20,655,000	6	-	100.00	-	98	110,571,000	326.67	11.40	-											
-	-	-	-	-	60	Bulan	6,200,000,000	33	3,061,579,000	12	1,138,500,000	3	138,062,500	25.00	12.13	36	3,199,641,500	60.00	51.61	-											
-	-	-	-	-	15	kali	2,800,000,000	10	667,384,912	4	643,227,000	1	-	25.00	-	11	667,384,912	73.33	23.84	-											
Rata-rata capaian kinerja (%)												33.29	1.73	-	-	-	-	-	-	-	-	-	-	-	-	-	-	-	-	-	
Predikat kinerja												SR	SR	-	-	-	-	-	-	-	-	-	-	-	-	-	-	-	-	-	-
-	-	-	-	-	100	%	10,050,000,000	-	4,308,563,148	1	1,828,830,000	-	-	-	-	-	4,308,563,148	-	-	SETDA											
-	-	-	-	-	5	Kasus	1,260,000,000	3	384,767,080	1	392,890,000	1	-	100.00	-	4	384,767,080	79.95	30.54	-											
-	-	-	-	-	72	Raperda, raperbup	1,224,127,400	183	339,005,119	14	122,860,000	12	-	85.71	-	195	339,005,119	270.83	27.69	-											
-	-	-	-	-	10	Laporan	355,000,000	6	154,823,820	2	49,040,000	-	-	-	-	6	154,823,820	60.00	43.61	-											
-	-	-	-	-	57	Judul	781,735,700	21	275,992,250	12	86,330,000	-	-	-	-	21	275,992,250	36.84	35.31	-											
-	-	-	-	-	50	Perda	380,000,000	20	159,425,000	-	-	-	-	target tidak diisi	target tidak diisi	20	159,425,000	40.00	41.95	-											
-	-	-	-	-	10	Kali	175,766,500	5	58,499,300	2	16,060,000	-	-	-	-	5	58,499,300	50.00	33.28	-											
-	-	-	-	-	3,500	Produk hukum	355,970,400	2,056	164,232,500	700	51,700,000	200	-	28.57	-	2,256	164,232,500	64.46	46.14	-											
-	-	-	-	-	62	Raperda	685,000,000	29	171,558,720	12	64,460,000	-	-	-	-	29	171,558,720	46.77	25.05	-											
-	-	-	-	-	75	Raperda	205,000,000	32	106,558,000	15	44,520,000	-	-	-	-	32	106,558,000	42.67	51.98	-											
-	-	-	-	-	5	Kelompok	160,000,000	2	35,305,000	1	8,500,000	-	-	-	-	2	35,305,000	40.00	22.07	-											
-	-	-	-	-	500	Produk Hukum	267,400,000	219	80,356,443	100	14,420,000	20	-	20.00	-	239	80,356,443	47.80	30.05	-											
-	-	-	-	-	150	SKPD, 60 Desa	4,200,000,000	152	2,378,039,916	30	978,050,000	-	-	-	-	152	2,378,039,916	101.33	56.62	-											
Rata-rata capaian kinerja (%)												21.30	-	-	-	-	-	-	-	-	-	-	-	-	-	-	-	-	-	-	

No	Kode	Urusan/Bidang Urusan Pemerintah Daerah Dan Program/Kegiatan	Indikator Kinerja Program (outcome)/ Kegiatan (output)	Target Kinerja RPJMD pada Tahun 2021 (Akhir Periode RPJMD)		Realisasi Capaian Kinerja RKPD s.d. Tahun Lalu (2019)		Target Kinerja dan Anggaran RKPD Tahun berjalan yang dievaluasi (2020)		Realisasi Capaian Kinerja dan Anggaran RKPD yang dievaluasi (2020)		Tingkat Capaian Kinerja dan Realisasi Anggaran RKPD Tahun 2020 (%)		Realisasi Kinerja dan Anggaran RPJMD s.d. Tahun 2020		Tingkat Capaian Kinerja & Realisasi Anggaran RPJMD s.d. Tahun 2021 (%)		PD Penanggung jawab				
				5		6		7		8		9= 8/7*100%		10=6+8		11= 10/5*100%						
				K	Rp	K	Rp	K	Rp	K	Rp	K	Rp	K	Rp	K	Rp		K	Rp		
Predikat kinerja												SR	SR	-	-	S	SR	-				
-	-	-	-	-	Program Layanan Pengadaan barang dan jasa secara elektronik	Penggunaan e0procurement terhadap belanja pengadaan	100	%	9,000,000,000	-	3,525,890,934	1	1,627,585,000	-	-	-	-	3,525,890,934	-	-	SETDA	
-	-	-	-	-	Penyelenggaraan Layanan Pengadaan Secara Elektronik (LPSE)	Jumlah Paket Pengadaan barang/jasa yang diproses secara elektronik	750	Paket	2,400,000,000	334	1,058,517,360	150	408,740,000	9	-	6.00	-	343	1,058,517,360	45.78	44.10	-
-	-	-	-	-	Pelatihan dan input data layanan pengadaan secara elektronik (LPSE) dan data elektronik umum	Aparatur, Penyedia barang dan jasa mengetahui prosedur dan tata cara pelaksanaan, penggunaan aplikasi SPSE, RUP dan Movev Online	80	orang	50,000,000	180	84,877,248	-	-	-	target tidak diisi	target tidak diisi	160	84,877,248	225.00	169.75	-	
-	-	-	-	-	Penyelenggaraan Unit Layanan Pengadaan Barang dan Jasa (ULP)	Dokumen Pelaksanaan Pengadaan yang ditindak lanjut	750	paket	6,200,000,000	275	2,367,196,326	100	1,194,535,000	18	-	17.64	-	293	2,367,196,326	39.02	38.18	-
-	-	-	-	-	Pelatihan dan Asistensi Layanan Pengadaan Secara Elektronik (LPSE)	Jumlah Aparatur, dan Penyedia yang mengetahui tata cara penggunaan aplikasi yang terkait dengan pengadaan barang/jasa secara elektronik	300	Orang	350,000,000	78	15,300,000	60	24,310,000	-	-	-	-	78	15,300,000	26.00	4.37	-
Rata-rata capaian kinerja (%)												7.88	-	-	-	83.95	64.10	-				
Predikat kinerja												SR	SR	-	-	T	R	-				
-	-	-	-	-	Program Optimalisasi Pemanfaatan Teknologi Informasi	Cakupan Perangkat Daerah yang menggunakan media sosial sebagai sarana interaksi pemerintah dan masyarakat	100	%	1,618,000,000	-	148,523,960	1	36,280,000	-	-	-	-	148,523,960	-	-	SETDA	
-	-	-	-	-	Pengumpulan dan Pengolahan Data Elektronik Umum	Tersedianya update laporan hasil pengumpulan dan pengolahan data elektronik	12	bulan	24,500,000	24	90,571,460	-	-	-	target tidak diisi	target tidak diisi	24	90,571,460	200.00	369.68	-	
-	-	-	-	-	Kerjasama Pengembangan dan Penerapan E-Government	Pembuatan aplikasi data elektronik umum	1	aplikasi	24,500,000	1	29,152,500	-	-	-	target tidak diisi	target tidak diisi	1	29,152,500	100.00	118.99	-	
-	-	-	-	-	Pengumpulan dan Pengolahan Website dan E-Reporting	Tersedianya Informasi melalui website dan pengolahan data elektronik dalam bentuk aplikasi	60	bulan	710,500,000	12	28,800,000	12	36,280,000	-	-	-	-	12	28,800,000	20.00	4.05	-
-	-	-	-	-	Pelaksanaan dan penerapan Aplikasi E-Government	penerapan aplikasi E-Government	60	bulan	858,500,000	-	-	-	-	-	target tidak diisi	target tidak diisi	-	-	-	-	-	-
Rata-rata capaian kinerja (%)												-	-	-	-	80.00	123.18	-				
Predikat kinerja												SR	SR	-	-	T	ST	-				
-	-	-	-	-	Program Kerjasama Informasi dengan Mass Media	Tersebarannya informasi publik secara efektif	90	%	5,000,000,000	-	610,525,000	1	-	-	-	-	-	610,525,000	-	-	SETDA	
-	-	-	-	-	Penyebarluasan Informasi Penyelenggaraan Pemerintah Daerah	tersedianya penyebarluasan informasi penyelenggaraan Pemerintah Daerah	20	Jenis	5,000,000,000	-	610,525,000	-	-	-	target tidak diisi	target tidak diisi	-	610,525,000	-	12.21	-	
Rata-rata capaian kinerja (%)												-	-	-	-	-	12.21	-				
Predikat kinerja												SR	SR	-	-	SR	SR	-				
-	-	-	-	-	Program Sarana Informasi Pembangunan Daerah	Terciptanya Dokumentasi Pembangunan Daerah sebagai Sarana Informasi	59	%	1,005,960,000	-	250,560,371	1	-	-	-	-	-	250,560,371	-	-	SETDA	
-	-	-	-	-	Dokumentasi Kegiatan KDH/ WKDH	Dokumentasi Kegiatan Pimpinan Daerah Di Dalam dan Luar Daerah	60	bulan	407,010,000	52	76,330,371	-	-	-	target tidak diisi	target tidak diisi	52	76,330,371	86.67	18.75	-	
-	-	-	-	-	Pengadaan Sarana Informasi Daerah	tersedianya pengadaan sarana informasi daerah	35	jenis	598,950,000	2	174,230,000	-	-	-	target tidak diisi	target tidak diisi	2	174,230,000	5.71	29.09	-	
Rata-rata capaian kinerja (%)												-	-	-	-	46.19	23.92	-				
Predikat kinerja												SR	SR	-	-	SR	SR	-				
-	-	-	-	-	Program Pengembangan Komunikasi, Informasi, dan Media Massa	Peningkatan masyarakat yang memanfaatkan informasi melalui media online	2,497	-	3,300,000,000	-	1,246,636,751	0	-	-	-	-	-	1,246,636,751	-	-	SETDA	
-	-	-	-	-	Lawatan Peningkatan Kinerja Aparatur Humas dan Mitra Kerja	terlaksananya lawatan Mitra Humas dan Aparatur	5	kali	1,350,000,000	9	127,304,450	-	-	-	target tidak diisi	target tidak diisi	9	127,304,450	180.00	9.43	-	
-	-	-	-	-	Penyebarluasan Informasi Penyelenggaraan Pemerintah Daerah	Pengadaan Adventorial, cetak, siaran radio, siaran televisi dan Web	94	%	300,000,000	24	974,800,000	-	-	-	target tidak diisi	target tidak diisi	24	974,800,000	25.53	324.93	-	
-	-	-	-	-	Perencanaan dan Pengembangan Kebijakan Komunikasi dan Informasi	terlaksananya raker kebijakan komunikasi dan informasi	60	bulan	1,650,000,000	2	144,732,301	-	-	-	target tidak diisi	target tidak diisi	2	144,732,301	3.33	8.77	-	
Rata-rata capaian kinerja (%)												-	-	-	-	69.62	114.38	-				
Predikat kinerja												SR	SR	-	-	S	ST	-				
-	-	-	-	-	Program Pembinaan Kehidupan Beragama	Meningkatnya pembinaan kehidupan beragama	100	%	10,840,000,000	-	5,882,860,650	1	2,455,705,600	-	-	-	-	6,035,959,650	-	-	SETDA	
-	-	-	-	-	Da'i Bina Desa	Jumlah Da'i yang melakukan pembinaan di tiap desa	191	Orang	2,626,665,000	109	1,937,626,250	39	957,912,000	30	153,099,000	76.92	15.98	139	2,090,725,250	72.77	79.60	-
-	-	-	-	-	Safari Ramadhan	terlaksananya safari ramadhan	58	Desa	2,893,720,000	30	1,074,225,000	12	344,085,000	-	-	-	-	30	1,074,225,000	51.72	37.12	-
-	-	-	-	-	Peringatan hari-hari Besar Keagamaan	Tersedianya operasional PHBJ	7	Hari	394,000,000	20	871,351,000	7	319,200,000	-	-	-	-	20	871,351,000	285.71	221.16	-
-	-	-	-	-	STQ/MTQ Tingkat Kabupaten	terlaksananya STQ/MTQ Kab. Bangka Barat	5	kali	2,996,540,000	30	1,492,511,400	36	643,258,600	36	-	100.00	-	66	1,492,511,400	1,320.00	49.81	-
-	-	-	-	-	Penyelenggaraan Kegiatan Masjid Agung Baituridha	tersedianya operasional Masjid agung Baituridha	60	Bulan	499,075,000	36	507,147,000	12	191,250,000	3	-	25.00	-	39	507,147,000	65.00	101.62	-

No	Kode	Usuran/Bidang Usuran Pemerintahan Daerah Dan Program/Kegiatan	Indikator Kinerja Program (outcome)/ Kegiatan (output)	Target Kinerja RPJMD pada Tahun 2021 (Akhir Periode RPJMD)		Realisasi Capaian Kinerja RKPd s.d. Tahun Lalu (2019)		Target Kinerja dan Anggaran RKPd Tahun berjalan yang dievaluasi (2020)		Realisasi Capaian Kinerja dan Anggaran RKPd yang dievaluasi (2020)		Tingkat Capaian Kinerja dan Realisasi Anggaran RKPd Tahun 2020 (%)		Realisasi Kinerja dan Anggaran RPJMD s.d. Tahun 2020		Tingkat Capaian Kinerja & Realisasi Anggaran RPJMD s.d. Tahun 2021 (%)		PD Penanggung jawab	
				5		6		7		8		9= 8/7*100%		10=6+8		11= 10/5*100%			
				K	Rp	K	Rp	K	Rp	K	Rp	K	Rp	K	Rp	K	Rp		K
-	-	-	-	-	28	Hari Besar	1,430,000,000	-	-	-	-	-	-	-	-	-	-	-	-
Rata-rata capaian kinerja (%)												40.38	3.20	-	-	299.20	81.55	-	
Predikat kinerja												SR	SR	-	-	ST	T	-	
-	-	-	-	-	100	%	7,056,000,000	-	2,574,495,549	1	926,639,400	-	-	928	2,574,495,549	-	-	SETDA	
-	-	-	-	-	875	Orang	1,065,000,000	180	187,751,500	-	-	-	-	180	187,751,500	20.57	17.63	-	
-	-	-	-	-	1,500	Orang	1,065,000,000	419	1,020,697,637	300	380,902,000	-	-	419	1,020,697,637	27.93	95.84	-	
-	-	-	-	-	250	Orang	1,065,000,000	87	716,584,725	50	392,770,000	-	-	87	716,584,725	34.80	67.28	-	
-	-	-	-	-	365	Orang	1,065,000,000	98	213,034,250	36	71,134,400	-	-	98	213,034,250	26.85	20.00	-	
-	-	-	-	-	20	kali	1,065,000,000	32	84,715,000	4	20,427,000	-	-	32	84,715,000	160.00	7.95	-	
-	-	-	-	-	5	kali	1,145,000,000	52	113,448,000	-	-	-	-	52	113,448,000	1,040.00	9.91	-	
-	-	-	-	-	60	Orang	145,000,000	60	238,264,437	-	-	-	-	60	238,264,437	100.00	164.32	-	
-	-	-	-	-	30	Orang	145,000,000	-	-	30	61,406,000	-	-	-	-	-	-	-	
-	-	-	-	-	50	orang	145,000,000	-	-	-	-	-	-	-	-	-	-	-	
-	-	-	-	-	50	Orang	151,000,000	-	-	-	-	-	-	-	-	-	-	-	
Rata-rata capaian kinerja (%)												-	-	-	-	141.02	38.29	-	
Predikat kinerja												SR	SR	-	-	ST	SR	-	
-	-	-	-	-	100	%	2,250,000,000	-	1,005,340,859	1	354,200,000	-	-	1,005,340,859	-	-	SETDA		
-	-	-	-	-	60	bulan	730,000,000	36	370,000,460	12	241,860,000	3	25.00	39	370,000,460	65.00	50.68	-	
-	-	-	-	-	4	Dokumen	100,000,000	4	43,400,000	-	-	-	-	4	43,400,000	100.00	43.40	-	
-	-	-	-	-	20	Dokumen	810,000,000	12	500,025,399	4	86,640,000	-	-	12	500,025,399	60.00	61.73	-	
-	-	-	-	-	5	Pelaku usaha	100,000,000	1	54,790,000	-	-	-	-	1	54,790,000	20.00	54.79	-	
-	-	-	-	-	20	dokumen	380,000,000	6	37,125,000	4	25,700,000	-	-	6	37,125,000	30.00	9.77	-	
-	-	-	-	-	4	kali	130,000,000	-	-	-	-	-	-	-	-	-	-	-	
Rata-rata capaian kinerja (%)												8.33	-	-	-	45.83	36.73	-	
Predikat kinerja												SR	SR	-	-	SR	SR	-	
-	-	-	-	-	100	%	2,480,000,000	-	1,084,506,300	1	93,180,000	-	-	1,084,506,300	-	-	SETDA		
-	-	-	-	-	-	-	-	-	-	3	93,180,000	-	-	-	-	-	-	-	
-	-	-	-	-	575	Patok	2,480,000,000	411	1,084,506,300	-	-	-	-	411	1,084,506,300	71.48	43.73	-	
Rata-rata capaian kinerja (%)												-	-	-	-	71.48	43.73	-	
Predikat kinerja												SR	SR	-	-	S	SR	-	
-	-	-	-	-	100	%	490,000,000	-	17,175,000	1	-	-	-	17,175,000	-	-	-		
-	-	-	-	-	2	Desa	45,000,000	-	-	-	-	-	-	-	-	-	-		
-	-	-	-	-	4	kajian	200,000,000	-	-	-	-	-	-	-	-	-	-		
-	-	-	-	-	4	Kelurahan	200,000,000	2	17,175,000	-	-	-	-	2	17,175,000	50.00	8.59	-	
-	-	-	-	-	1	Desa	45,000,000	-	-	-	-	-	-	-	-	-	-		
Rata-rata capaian kinerja (%)												-	-	-	-	12.50	2.15	-	
Predikat kinerja												SR	SR	-	-	SR	SR	-	

No	Kode	Usuran/Bidang Usuran Pemerintahan Daerah Dan Program/Kegiatan	Indikator Kinerja Program (outcome)/ Kegiatan (output)	Target Kinerja RPJMD pada Tahun 2021 (Akhir Periode RPJMD)		Realisasi Capaian Kinerja RKPD s.d. Tahun Lalu (2019)		Target Kinerja dan Anggaran RKPD Tahun berjalan yang dievaluasi (2020)		Realisasi Capaian Kinerja dan Anggaran RKPD yang dievaluasi (2020)		Tingkat Capaian Kinerja dan Realisasi Anggaran RKPD Tahun 2020 (%)		Realisasi Kinerja dan Anggaran RPJMD s.d. Tahun 2020		Tingkat Capaian Kinerja & Realisasi Anggaran RPJMD s.d. Tahun 2021 (%)		PD Penanggung jawab		
				5		6		7		8		9= 8/7*100%		10=6+8		11= 10/5*100%				
				K	Rp	K	Rp	K	Rp	K	Rp	K	Rp	K	Rp	K	Rp		K	Rp
-	-	-	-	-	7	-	2,100,000,000	-	736,881,699	7	272,242,500	-	-	-	-	736,881,699	-	-	SETDA	
-	-	-	-	-	5	dokumen	800,000,000	122	280,416,500	1	91,820,000	1	-	100.00	-	123	280,416,500	2,460.00	35.05	-
-	-	-	-	-	5	Buku	875,000,000	62	309,825,199	1	146,192,500	-	-	-	-	62	309,825,199	1,240.00	35.41	-
-	-	-	-	-	30	Kecamatan	385,000,000	19	109,180,000	6	34,230,000	-	-	-	-	19	109,180,000	63.33	28.36	-
-	-	-	-	-	6	Kecamatan	40,000,000	6	37,460,000	-	-	-	-	target tidak diisi	target tidak diisi	6	37,460,000	100.00	93.65	-
Rata-rata capaian kinerja (%)												33.33	-	-	-	965.83	48.12	-		
Predikat kinerja												SR	SR	-	-	ST	SR	-		
-	-	-	-	-	100	%	500,000,000	-	15,300,000	1	39,030,000	-	-	-	-	15,300,000	-	-	SETDA	
-	-	-	-	-	5	Dokumen	500,000,000	1	15,300,000	1	39,030,000	-	-	-	-	1	15,300,000	20.00	3.06	-
Rata-rata capaian kinerja (%)												-	-	-	-	20.00	3.06	-		
Predikat kinerja												SR	SR	-	-	SR	SR	-		
-	-	-	-	-	30	MoU	1,000,000,000	-	198,901,500	5 MoU	76,230,000	-	-	-	-	198,901,500	-	-	SETDA	
-	-	-	-	-	25	MOU	1,000,000,000	16	198,901,500	5	76,230,000	6	-	120.00	-	22	198,901,500	88.00	19.89	-
Rata-rata capaian kinerja (%)												120.00	-	-	-	88.00	19.89	-		
Predikat kinerja												ST	SR	-	-	T	SR	-		
-	-	-	-	-	85	-	1,450,000,000	-	190,140,000	84	162,043,000	-	-	-	-	190,140,000	-	-	SETDA	
-	-	-	-	-	4	dokumen	350,000,000	1	20,050,000	1	47,070,000	1	-	100.00	-	2	20,050,000	50.00	5.73	-
-	-	-	-	-	4	dokumen	350,000,000	2	53,170,000	1	37,478,000	-	-	-	-	2	53,170,000	50.00	15.19	-
-	-	-	-	-	4	dokumen	375,000,000	2	73,120,000	1	28,950,000	-	-	-	-	2	73,120,000	50.00	19.50	-
-	-	-	-	-	12	SKPD	375,000,000	1	43,800,000	3	48,545,000	-	-	-	-	1	43,800,000	8.33	11.68	-
Rata-rata capaian kinerja (%)												25.00	-	-	-	39.58	13.02	-		
Predikat kinerja												SR	SR	-	-	SR	SR	-		
-	-	-	-	-	78	%	1,925,000,000	-	152,450,000	1	119,669,000	-	-	-	-	152,450,000	-	-	SETDA	
-	-	-	-	-	24	Kebijakan	575,000,000	10	67,800,000	6	42,523,000	-	-	-	-	10	67,800,000	41.67	11.79	-
-	-	-	-	-	24	Kecamatan	575,000,000	6	17,200,000	6	22,151,000	-	-	-	-	6	17,200,000	25.00	2.99	-
-	-	-	-	-	8	Dokumen	775,000,000	4	67,450,000	2	54,995,000	-	-	-	-	4	67,450,000	50.00	8.70	-
Rata-rata capaian kinerja (%)												-	-	-	-	38.89	7.83	-		
Predikat kinerja												SR	SR	-	-	SR	SR	-		
-	-	-	-	-	66	%	750,000,000	-	184,025,000	1	245,596,800	-	-	-	-	184,025,000	-	-	-	
-	-	-	-	-	48	Bulan	225,000,000	31	45,525,000	12	33,395,000	-	-	-	-	31	45,525,000	64.58	20.23	-
-	-	-	-	-	300	SOP	250,000,000	150	54,050,000	75	50,640,000	-	-	-	-	150	54,050,000	50.00	21.62	-
-	-	-	-	-	4	Dokumen	275,000,000	2	67,250,000	1	43,613,000	-	-	-	-	2	67,250,000	50.00	24.45	-
-	-	-	-	-	-	-	-	-	-	1	117,948,800	-	-	-	-	-	-	target tidak diisi	target tidak diisi	-
-	-	-	-	-	-	-	-	-	-	6	17,200,000	-	-	-	6	17,200,000	target tidak diisi	target tidak diisi	-	
Rata-rata capaian kinerja (%)												-	-	-	-	54.86	22.10	-		
Predikat kinerja												SR	SR	-	-	R	SR	-		
-	-	-	-	-	100	%	1,000,000,000	-	96,055,000	1	133,985,000	-	-	-	-	96,055,000	-	-	SETDA	
-	-	-	-	-	20	Dokumen	470,000,000	8	57,800,000	4	114,500,000	1	-	25.00	-	9	57,800,000	45.00	12.30	-
-	-	-	-	-	20	Dokumen	470,000,000	8	38,255,000	2	19,485,000	1	-	50.00	-	9	38,255,000	45.00	8.14	-
-	-	-	-	-	2	kali	60,000,000	-	-	-	-	-	-	target tidak diisi	target tidak diisi	-	-	-	-	

No	Kode	Usuran/Bidang Usuran Pemerintahan Daerah Dan Program/Kegiatan	Indikator Kinerja Program (outcome)/ Kegiatan (output)	Target Kinerja RPJMD pada Tahun 2021 (Akhir Periode RPJMD)			Realisasi Capaian Kinerja RKPD s.d. Tahun Lalu (2019)		Target Kinerja dan Anggaran RKPD Tahun berjalan yang dievaluasi (2020)		Realisasi Capaian Kinerja dan Anggaran RKPD yang dievaluasi (2020)		Tingkat Capaian Kinerja dan Realisasi Anggaran RKPD Tahun 2020 (%)		Realisasi Kinerja dan Anggaran RPJMD s.d. Tahun 2020		Tingkat Capaian Kinerja & Realisasi Anggaran RPJMD s.d. Tahun 2021 (%)		PD Penanggung jawab						
				5			6		7		8		9= 8/7*100%		10=6+8		11= 10/5*100%								
				K	Rp		K	Rp	K	Rp	K	Rp	K	Rp	K	Rp	K	Rp		K	Rp				
-	-	-	-	-	-	Pemeliharaan rutin / Berkala Kendaraan Dinas/ Operasional	Terpeliharanya kendaraan dinas	80	Unit	1,579,226,000	41	469,085,542	9	236,880,000	9	16,956,000	100.00	7.16	50	486,041,542	62.50	30.78	-		
-	-	-	-	-	-	Pemeliharaan rutin / Berkala Perlengkapan rumah jabatan /Dinas	terpeliharanya perlengkapan rumah jabatan/dinas	235	Unit	227,999,000	101	45,877,500	47	27,550,000	1	258,000	2.13	0.94	102	46,135,500	43.40	20.23	-		
-	-	-	-	-	-	Pemeliharaan rutin / Berkala perlengkapan gedung kantor	terpeliharanya perlengkapan gedung kantor	5	Unit	178,047,000	3	11,595,500	1	9,000,000	-	-	-	-	3	11,595,500	60.00	6.51	-		
-	-	-	-	-	-	Pemeliharaan rutin/berkala Peralatan Rumah Jabatan/Dinas	terpeliharanya peralatan rumah jabatan/dinas	10	Unit	162,471,000	1	1,085,000	2	15,000,000	-	-	-	-	1	1,085,000	10.00	0.67	-		
-	-	-	-	-	-	Pemeliharaan rutin / Berkala peralatan gedung kantor	terpeliharanya peralatan gedung kantor	630	Unit	253,085,000	332	113,520,363	126	43,600,000	4	-	3.17	-	336	113,520,363	53.33	44.85	-		
-	-	-	-	-	-	Pengadaan Sarana dan Prasarana Rumah Jabatan	Tersedianya Sarana dan Prasarana Rumah Jabatan	4	Paket	20,000,000	-	-	-	-	-	-	-	-	target tidak diisi	target tidak diisi	-	-	-	-	
-	-	-	-	-	-	Peningkatan dan Pemeliharaan Landscape Gedung Kantor	tersedianya Landscape gedung kantor	4	Paket	212,599,000	-	-	-	-	-	-	-	-	target tidak diisi	target tidak diisi	-	-	-	-	
Rata-rata capaian kinerja (%)												15.35	1.14					41.38	158.85						
Predikat kinerja												SR	SR					SR	ST						
-	-	-	-	-	-	Program Peningkatan Disiplin Aparatur	Optimalnya disiplin aparatur	100	%	206,600,000	-	82,900,000	1	12,500,000	-	-	-	-	-	82,900,000	-	-	SETWAN		
-	-	-	-	-	-	Pengadaan Pakaian Dinas beserta perlengkapannya	Jumlah Pengadaan pakaian dinas beserta perlengkapannya	290	Stel	140,400,000	58	29,000,000	-	-	-	-	-	-	target tidak diisi	target tidak diisi	58	29,000,000	20.00	20.66	-
-	-	-	-	-	-	Pengadaan Pakaian Khusus hari-hari tertentu	Jumlah Pengadaan Pakaian khusus hari-hari tertentu	163	Stel	66,200,000	106	53,900,000	25	12,500,000	-	-	-	-	-	-	106	53,900,000	57.92	81.42	-
Rata-rata capaian kinerja (%)												-	-					-	38.96	51.04					
Predikat kinerja												SR	SR					SR	R						
-	-	-	-	-	-	Program Peningkatan Pengembangan Sistem Pelaporan Capaian Kinerja dan Keuangan	Status capaian kinerja keuangan	100	%	119,100,000	-	60,163,000	1	14,000,000	-	-	-	-	-	60,163,000	-	-	SETWAN		
-	-	-	-	-	-	Penyusunan laporan capaian kinerja dan analisis realisasi kinerja SKPD	jumlah dokumen tersusun	5	dokumen	10,000,000	3	5,650,000	1	2,000,000	0	-	25	-	3	5,650,000	65.00	56.50	-		
-	-	-	-	-	-	Penyusunan pelaporan keuangan semester	jumlah dokumen tersusun	5	dokumen	10,000,000	4	5,850,000	2	2,000,000	-	-	-	-	4	5,850,000	80.00	58.50	-		
-	-	-	-	-	-	Penyusunan pelaporan prognosis realisasi anggaran	jumlah dokumen tersusun	5	dokumen	10,000,000	4	5,850,000	2	2,000,000	-	-	-	-	4	5,850,000	80.00	58.50	-		
-	-	-	-	-	-	penyusunan pelaporan keuangan akhir tahun	jumlah dokumen tersusun	5	Laporan	23,100,000	3	25,488,000	1	2,000,000	1	-	100.00	-	4	25,488,000	80.00	110.34	-		
-	-	-	-	-	-	penyusunan pelaporan LAKIP, LKPJ, TAPKIN dan LPFD	jumlah dokumen tersusun	20	dokumen	22,000,000	12	5,850,000	4	2,000,000	4	-	100.00	-	16	5,850,000	80.00	26.59	-		
-	-	-	-	-	-	Penyusunan Renja dan RKA SKPD	jumlah dokumen tersusun	15	dokumen	22,000,000	9	5,625,000	3	2,000,000	0	-	8.33	-	9	5,625,000	61.67	25.57	-		
-	-	-	-	-	-	Penyusunan DALEV Dokumen Perencanaan SKPD	jumlah dokumen tersusun	20	dokumen	22,000,000	11	5,850,000	3	2,000,000	-	-	-	-	11	5,850,000	55.00	26.59	-		
Rata-rata capaian kinerja (%)												33.33	-					-	71.67	51.80					
Predikat kinerja												SR	SR					S	R						
-	-	-	-	-	-	Program Peningkatan Kapasitas Lembaga DPRD	Cakupan Raperda menjadi Perda	100	%	98,200,000,000	-	62,084,255,853	1	23,795,011,000	-	3,764,088,786	-	-	-	65,848,344,639	-	-	SETWAN		
-	-	-	-	-	-	Pembahasan rancangan peraturan daerah	Fasilitasi Pembahasan Raperda	75	Raperda	316,864,900	35	108,778,500	15	125,526,000	-	-	-	-	35	108,778,500	46.67	34.33	-		
-	-	-	-	-	-	Hearing/dialog dan koordinasi dengan pejabat pemerintah daerah dan tokoh masyarakat/tokoh agama	Fasilitasi Hearing, dialog dan monitoring/masukan/aspirasi masyarakat	32	kegiatan	275,415,150	8	62,377,500	4	52,080,000	1	-	25.00	-	9	62,377,500	28.13	22.65	-		
-	-	-	-	-	-	Rapat-rapat paripurna DPRD Kabupaten Bangka Barat	Fasilitasi Rapat-rapatParipurna	200	Paripurna	645,587,500	115	362,830,000	40	287,820,000	4	-	10.00	-	119	362,830,000	59.50	56.20	-		
-	-	-	-	-	-	Reses	Fasilitasi kegiatan reses Anggota DPRD untuk menjangkir aspirasi masyarakat di Daerah Dapil masing-masing	15	reses	1,139,844,500	8	453,825,000	2	633,030,000	1	87,552,500	50.00	13.83	9	541,377,500	60.00	47.50	-		
-	-	-	-	-	-	Pelantikan /Peresmian PAW	Fasilitasi pelantikan/Peresmian PAW	6	kali	333,920,000	8	344,625,000	4	113,815,000	-	-	-	-	8	344,625,000	133.33	103.21	-		
-	-	-	-	-	-	Pembahasan/ Penyusunan RAPBD	Fasilitasi Rapat-rapat Badan Anggaran	20	Kegiatan	286,450,600	12	135,337,500	4	113,560,000	-	-	-	-	12	135,337,500	60.00	47.25	-		
-	-	-	-	-	-	Pelaksanaan Legislasi Raperda beserta Evaluasi dan Penilaiannya	Fasilitasi rapat-rapat Badan Legislasi	20	Kegiatan	227,827,500	12	84,285,000	4	68,040,000	2	-	50.00	-	14	84,285,000	70.00	37.00	-		
-	-	-	-	-	-	Musyawarah Pimpinan dan Anggota DPRD	Fasilitasi Rapat-rapat Badan Musyawarah	120	Kegiatan	73,598,500	42	38,172,500	24	68,040,000	7	2,000,000	29.17	2.94	49	40,172,500	40.83	54.58	-		
-	-	-	-	-	-	Pengadaan Pakaian Dinas Anggota DPRD beserta Perlengkapannya	Tersedianya pakaian Dinas Pimpinan dan Anggota DPRD	590	Stel	527,343,500	361	796,905,000	150	278,370,000	-	-	-	-	361	796,905,000	61.19	151.12	-		
-	-	-	-	-	-	Penyusunan Rancangan Peraturan Daerah Hak Inisiatif DPRD	Fasilitasi Penyusunan Rancangan Perda Inisiatif	10	raperda	1,515,000,000	-	-	2	150,000,000	-	-	-	-	-	-	-	-	-	-	
-	-	-	-	-	-	Rapat-rapat Komisi	Fasilitasi Rapat-rapat komisi	60	Kegiatan	137,150,000	12	32,285,000	12	94,740,000	3	12,365,000	25.00	13.05	15	44,650,000	25.00	32.56	-		

No	Kode	Usuran/Bidang Urusan Pemerintahan Daerah Dan Program/Kegiatan	Indikator Kinerja Program (outcome)/ Kegiatan (output)	Target Kinerja RPJMD pada Tahun 2021 (Akhir Periode RPJMD)			Realisasi Capaian Kinerja RKPD s.d. Tahun Lalu (2019)		Target Kinerja dan Anggaran RKPD Tahun berjalan yang dievaluasi (2020)		Realisasi Capaian Kinerja dan Anggaran RKPD yang dievaluasi (2020)		Tingkat Capaian Kinerja dan Realisasi Anggaran RKPD Tahun 2020 (%)		Realisasi Kinerja dan Anggaran RPJMD s.d. Tahun 2020		Tingkat Capaian Kinerja & Realisasi Anggaran RPJMD s.d. Tahun 2021 (%)		PD Penanggung jawab	
				5			6		7		8		9= 8/7*100%		10=6+8		11= 10/5*100%			
				K	Rp		K	Rp	K	Rp	K	Rp	K	Rp	K	Rp	K	Rp		K
-	-	-	-	-	-	-	-	-	-	-	-	-	-	-	-	-	-	-	-	-

No	Kode	Usuran/Bidang Usuran Pemerintahan Daerah Dan Program/Kegiatan	Indikator Kinerja Program (outcome)/ Kegiatan (output)	Target Kinerja RPJMD pada Tahun 2021 (Akhir Periode RPJMD)		Realisasi Capaian Kinerja RKPd s.d. Tahun Lalu (2019)		Target Kinerja dan Anggaran RKPd Tahun berjalan yang dievaluasi (2020)		Realisasi Capaian Kinerja dan Anggaran RKPd yang dievaluasi (2020)		Tingkat Capaian Kinerja dan Realisasi Anggaran RKPd Tahun 2020 (%)		Realisasi Kinerja dan Anggaran RPJMD s.d. Tahun 2020		Tingkat Capaian Kinerja & Realisasi Anggaran RPJMD s.d. Tahun 2021 (%)		PD Penanggung jawab													
				5		6		7		8		9= 8/7*100%		10=6+8		11= 10/5*100%															
				K	Rp	K	Rp	K	Rp	K	Rp	K	Rp	K	Rp	K	Rp														
-	-	-	-	Reviu Dokumen Perencanaan Kabupaten dan SKPD	jumlah dokumen perencanaan yang direviu	17	jenis	900,400,000	64	754,106,400	14	21,780,000	-	-	64	754,106,400	376.47	83.75	-												
-	-	-	-	Pemantauan Laporan Harta Kekayaan Aparatur Sipil Negara (LHKASN)	jumlah laporan LHKASN	5	laporan	177,000,000	602	115,935,000	600	11,100,000	-	-	602	115,935,000	12,040.00	65.50	-												
-	-	-	-	Pelaksanaan Pengendalian Gratifikasi	Tertampaknya gratifikasi ke KPK	5	laporan	145,600,000	1	38,600,000	-	32,209,000	-	target tidak diisi	1	38,600,000	20.00	26.51	-												
-	-	-	-	Monitoring dan Evaluasi	Tersedianya laporan Monitoring dan Evaluasi	116	laporan	227,000,000	4	58,290,000	1	11,100,000	-	-	4	58,290,000	3.45	25.68	-												
-	-	-	-	Penilaian Internal Zona Integritas	Jumlah Unit Kerja Zona Integritas	3	dokumen	138,000,000	1	192,587,619	1	78,960,000	-	-	1	192,587,619	33.33	139.56	-												
-	-	-	-	Reviu Penyerapan Anggaran	Entitas Pelaporan Penyerapan Anggaran	3	dokumen	138,000,000	-	-	-	11,100,000	-	target tidak diisi	-	-	-	-	-												
-	-	-	-	Reviu Penyerapan PBJ	Entitas Pelaporan Penyerapan PBJ	3	dokumen	138,000,000	-	-	-	11,100,000	-	target tidak diisi	-	-	-	-	-												
-	-	-	-	Verifikasi Laporan RAD PKK	Jumlah Dokumen Laporan RAD PKK	3	dokumen	138,000,000	-	-	-	11,200,000	-	target tidak diisi	-	-	-	-	-												
-	-	-	-	Evaluasi Pelayanan Publik	Jumlah Unit Pelayanan Publik (PTSP)	3	laporan	138,000,000	-	-	-	11,200,000	-	target tidak diisi	-	-	-	-	-												
-	-	-	-	Monev Pencegahan Korupsi	Jumlah Aksi Pencegahan Korupsi	87	laporan	138,000,000	-	-	-	16,100,000	-	target tidak diisi	-	-	-	-	-												
-	-	-	-	Penanganan Benturan Kepentingan	Jumlah Laporan Benturan Kepentingan per Tahun	3	laporan	138,000,000	-	-	-	44,300,000	-	target tidak diisi	-	-	-	-	-												
-	-	-	-	Reviu Penyerapan Dana Desa	Jumlah Dana Desa	3	laporan	138,000,000	-	-	-	28,630,000	-	target tidak diisi	-	-	-	-	-												
-	-	-	-	Penanganan Whistle Blower System	Jumlah laporan Pengaduan Melalui WBS	3	laporan	179,600,000	-	-	-	34,550,000	-	target tidak diisi	-	-	-	-	-												
-	-	-	-	Evaluasi Perencanaan Penganggaran Responsif Gender	Evaluasi Perencanaan Penganggaran Responsif Gender	4	laporan	91,000,000	1	16,600,000	1	23,515,000	-	-	1	16,600,000	25.00	18.24	-												
-	-	-	-	Pelaksanaan laporan SP4N	Tersedianya Laporan SP4N	4	laporan	128,000,000	3	87,347,800	1	66,100,000	-	-	3	87,347,800	75.00	68.24	-												
Rata-rata capaian kinerja (%)												-	1.11	-	-	-	-	-	-	-	-	-	-	-	-	-	-	-	-	-	
Predikat kinerja												SR	SR	-	-	-	-	-	-	-	-	-	-	-	-	-	-	-	-	-	-
-	-	-	-	Program Peningkatan Profesionalisme Tenaga Pemeriksa dan Aparatur Pengawasan	Asesment inspektorat	IV	level	1,421,200,000	-	229,065,094	level 4	23,200,000	-	-	-	229,065,094	-	-	INSPEKTORAT												
-	-	-	-	Penilaian angka kredit	Jumlah JFT yang di nilai	95	orang	230,802,000	49	54,073,500	17	8,260,000	-	-	49	54,073,500	51.58	23.43	-												
-	-	-	-	Peningkatan Teknis Pengawasan	Tertampaknya pelatihan internal	30	kali	1,190,398,000	29	174,991,594	40	14,940,000	-	-	29	174,991,594	96.67	14.70	-												
Rata-rata capaian kinerja (%)												-	-	-	-	-	-	-	-	-	-	-	-	-	-	-	-	-	-	-	
Predikat kinerja												SR	SR	-	-	-	-	-	-	-	-	-	-	-	-	-	-	-	-	-	-
JUMLAH ANGGARAN DAN REALISASI DARI SELURUH PROGRAM										4,534,730,000	-	1,108,763,497	-	-	-	14,707,956,763	-	-	-	-	-	-	-	-	-	-					
TOTAL RATA-RATA CAPAIAN KINERJA DAN ANGGARAN DARI SELURUH PROGRAM										11.34	5.52	-	-	-	-	123.55	54.62	-	-	-	-	-	-	-	-	-	-	-			
PREDIKAT KINERJA DARI SELURUH PROGRAM INSPEKTORAT												SR	SR	-	-	-	-	-	-	-	-	-	-	-	-	-	-	-	-	-	-
-	-	-	-	PERENCANAAN PEMBANGUNAN	-	-	-	-	-	-	-	-	-	-	-	-	-	-	-	-	-										
-	-	-	-	Program Pelayanan Administrasi Perkantoran	Persentase pemenuhan layanan administrasi perkantoran	100	%	6,488,000,000	-	5,991,763,538	1	2,726,798,000	-	432,761,291	-	6,424,524,829	-	-	BP4D												
-	-	-	-	Penyediaan jasa surat menyurat	Pembayaran honorarium PHL	600	OB	1,074,500,000	360	616,422,500	120	281,000,000	30	67,066,500	25.00	23.87	390	683,489,000	65.00	63.61	-										
-	-	-	-		Tersedianya jasa publikasi	30	kali	-	-	-	-	-	-	-	-	-	-	-	-	-	-										
-	-	-	-		Tersedianya jasa pengiriman	200	Paket	-	-	-	-	-	-	-	-	-	-	-	-	-	-										
-	-	-	-	Penyediaan jasa komunikasi, sumber daya air dan listrik	Pembayaran biaya telepon, listrik dan internet	60	bulan	525,000,000	36	227,865,294	12	102,000,000	3	18,849,189	25.00	18.48	39	246,714,483	65.00	46.99	-										
-	-	-	-	Penyediaan jasa keamanan kantor	Pembayaran honorarium PHL	120	OB	194,000,000	72	113,900,000	24	47,500,000	6	12,300,000	25.00	25.89	78	126,200,000	65.00	65.05	-										
-	-	-	-	Penyediaan jasa pemeliharaan dan perzinan kendaraan dinas/ operasional	pembayaran Honorarium PHL	180	OB	364,500,000	108	226,429,900	36	96,650,000	9	22,283,500	25.00	23.06	117	248,713,400	65.00	68.23	-										
-	-	-	-		Pembayaran STNK kendaraan dinas	90	Unit	-	-	-	-	-	-	-	-	-	-	-	-	-	-										
-	-	-	-	Penyediaan jasa administrasi keuangan	Pembayaran honorarium PHL	300	OB	611,000,000	180	353,970,000	60	151,100,000	15	36,150,000	25.00	23.92	195	390,120,000	65.00	63.85	-										
-	-	-	-	Penyediaan jasa kebersihan kantor	Pembayaran honorarium PHL	180	OB	440,000,000	108	231,728,000	36	97,800,000	9	19,176,000	25.00	19.61	117	250,904,000	65.00	57.02	-										
-	-	-	-			190	Jenis	-	-	-	-	-	-	-	-	-	-	-	-	-	-										
-	-	-	-	Penyediaan jasa perbaikan peralatan kerja	Tersedianya jasa perbaikan peralatan kerja	60	bulan	246,000,000	36	66,566,500	12	10,750,000	3	2,550,000	25.00	23.72	39	69,116,500	65.00	28.10	-										
-	-	-	-	Penyediaan alat tulis kantor	Tersedianya alat tulis kantor	60	bulan	330,000,000	36	345,149,250	12	40,000,000	-	-	36	345,149,250	60.00	104.59	-												
-	-	-	-	Penyediaan barang cetakan dan penggandaan	Tersedianya barang cetakan dan penggandaan kantor	60	bulan	220,000,000	36	143,302,100	12	40,000,000	3	4,103,200	25.00	10.26	39	147,405,300	65.00	67.00	-										
-	-	-	-	Penyediaan komponen instalasi listrik/penerangan bangunan kantor	Tersedianya komponen instalasi listrik/penerangan bangunan kantor	60	bulan	75,000,000	36	37,093,000	12	10,000,000	-	-	36	37,093,000	60.00	49.46	-												
-	-	-	-	Penyediaan peralatan rumah tangga	Tersedianya peralatan rumah tangga	60	bulan	40,000,000	36	16,675,000	12	5,000,000	3	300,000	25.00	6.00	39	16,975,000	65.00	42.44	-										

No	Kode	Usuran/Bidang Urusan Pemerintahan Daerah Dan Program/Kegiatan	Indikator Kinerja Program (outcome)/ Kegiatan (output)	Target Kinerja RPJMD pada Tahun 2021 (Akhir Periode RPJMD)			Realisasi Capaian Kinerja RKPd s.d. Tahun Lalu (2019)		Target Kinerja dan Anggaran RKPd Tahun berjalan yang dievaluasi (2020)		Realisasi Capaian Kinerja dan Anggaran RKPd yang dievaluasi (2020)		Tingkat Capaian Kinerja dan Realisasi Anggaran RKPd Tahun 2020 (%)		Realisasi Kinerja dan Anggaran RPJMD s.d. Tahun 2020		Tingkat Capaian Kinerja & Realisasi Anggaran RPJMD s.d. Tahun 2021 (%)		PD Penanggung jawab			
				5			6		7		8		9= 8/7*100%		10=6+8		11= 10/5*100%					
				K	Rp		K	Rp	K	Rp	K	Rp	K	Rp	K	Rp	K	Rp		K	Rp	
-	-	-	-	-	Penyediaan bahan bacaan dan peraturan perundang-undangan	Tersedianya bahan bacaan dan peraturan perundang-undangan	60	bulan	40,000,000	36	16,332,000	12	4,998,000	3	1,080,000	25.00	21.61	39	17,412,000	65.00	43.53	-
-	-	-	-	-	Penyediaan makanan dan minuman	Tersedianya makanan dan minuman rapat dan kantor	60	bulan	238,000,000	36	477,043,500	12	40,000,000	3	5,210,000	25.00	13.03	39	482,253,500	65.00	202.63	-
-	-	-	-	-	Rapat-rapat koordinasi dan konsultasi ke luar daerah	Terlaksananya Rapat-rapat koordinasi dan konsultasi ke luar daerah	60	bulan	2,090,000,000	36	3,119,286,494	12	1,800,000,000	3	243,692,902	25.00	13.54	39	3,362,979,396	65.00	160.91	-
Rata-rata capaian kinerja (%)											21.43	15.93	-	-	64.29	75.96	-	-				
Predikat kinerja											SR	SR	-	-	R	T	-	-				
-	-	-	-	-	Program peningkatan sarana dan prasarana aparatur	Persentase sarana dan prasarana aparatur dalam kondisi baik	100	%	3,460,400,000	-	1,153,586,621	1	812,566,000	-	13,135,950	-	-	-	1,166,722,571	-	-	BP4D
-	-	-	-	-	pengadaan Kendaraan dinas/operasional	Tersedianya Kendaraan Dinas/Operasional	4	unit	72,000,000	-	-	-	-	-	-	target tidak diisi	target tidak diisi	-	-	-	-	-
-	-	-	-	-	Pengadaan perlengkapan gedung kantor	Tersedianya Perlengkapan gedung kantor	10	jenis	349,600,000	6	103,955,000	2	29,800,000	-	-	-	-	6	103,955,000	60.00	29.74	-
-	-	-	-	-	Pengadaan peralatan gedung kantor	Tersedianya Peralatan gedung kantor	80	jenis	750,000,000	39	400,999,971	16	26,400,000	-	-	-	-	39	400,999,971	48.75	53.47	-
-	-	-	-	-	Pengadaan pameran pembangunan	Tersedianya stand pameran pembangunan	5	stand	100,000,000	3	49,600,000	1	15,000,000	-	-	-	-	3	49,600,000	60.00	49.60	-
-	-	-	-	-	Pemeliharaan rutin/berkala gedung kantor	Terpeliharanya gedung kantor	6	gedung	145,000,000	1	19,980,000	2	30,000,000	-	-	-	-	1	19,980,000	16.67	13.78	-
-	-	-	-	-	Pemeliharaan rutin/berkala kendaraan dinas/ operasional	Terpeliharanya kendaraan dinas operasional	60	bulan	1,061,200,000	36	329,445,100	12	117,824,000	3	12,835,250	25.00	10.89	39	342,280,350	65.00	32.25	-
-	-	-	-	-	Pemeliharaan rutin/berkala peralatan gedung kantor	Terpeliharanya peralatan gedung kantor	60	bulan	176,000,000	36	58,800,550	12	40,000,000	3	300,700	25.00	0.75	39	59,101,250	65.00	33.58	-
-	-	-	-	-	Rehabilitasi sedang/berat gedung kantor	Terpeliharanya gedung kantor	8	gedung	440,000,000	2	75,338,500	2	202,090,000	-	-	-	-	2	75,338,500	25.00	17.12	-
-	-	-	-	-	Pemeliharaan Rutin/Berkala	Terpeliharanya Perlengkapan Gedung Kantor	36	unit	154,800,000	12	49,180,000	12	29,700,000	-	-	-	-	12	49,180,000	33.33	31.77	-
-	-	-	-	-	Peningkatan dan Pemeliharaan Landscape Gedung Kantor	Terpeliharanya gedung kantor	2	gedung	75,800,000	-	-	2	302,090,000	-	-	-	-	-	-	-	-	-
-	-	-	-	-	Pengelolaan Website	Terlaksananya pengelolaan website	5	website	136,000,000	14	66,287,500	1	19,662,500	-	-	-	-	14	66,287,500	280.00	48.74	-
Rata-rata capaian kinerja (%)											5.00	1.16	-	-	59.43	28.19	-	-				
Predikat kinerja											SR	SR	-	-	R	SR	-	-				
-	-	-	-	-	Program peningkatan disiplin aparatur	Optimalnya disiplin aparatur	100	%	195,500,000	-	79,100,000	1	12,500,000	-	-	-	-	-	79,100,000	-	-	BP4D
-	-	-	-	-	Pengadaan pakaian Dinas Beserta Perlengkapannya	Tersedianya Pengadaan Pakaian Dinas	300	stell	90,500,000	60	26,000,000	-	-	-	-	target tidak diisi	target tidak diisi	60	26,000,000	20.00	28.73	-
-	-	-	-	-	Pengadaan pakaian khusus hari-hari tertentu	Jumlah pengadaan pakaian khusus hari-hari tertentu	125	stell	105,000,000	75	53,100,000	25	12,500,000	-	-	-	-	75	53,100,000	60.00	50.57	-
Rata-rata capaian kinerja (%)											-	-	-	-	40.00	39.65	-	-				
Predikat kinerja											SR	SR	-	-	SR	SR	-	-				
-	-	-	-	-	Program Peningkatan Kapasitas Sumber Daya Aparatur	Optimalisasi Sumber Daya Aparatur dalam bekerja	100	%	4,188,100,000	-	127,982,986	1	28,890,000	-	-	-	-	-	127,982,986	-	-	BP4D
-	-	-	-	-	Sosialisasi peraturan perundang-undangan	Aparatur yang memahami peraturan perundang-undangan	500	%	1,129,400,000	200	25,999,500	-	-	-	-	target tidak diisi	target tidak diisi	200	25,999,500	40.00	2.30	-
-	-	-	-	-	Bimbingan teknis implementasi peraturan perundang-undangan	Aparatur yang memahami Penyusunan Dokumen Perencanaan sesuai dengan Peraturan	500	%	1,156,000,000	200	52,185,000	100	28,890,000	-	-	-	-	200	52,185,000	40.00	4.51	-
-	-	-	-	-	Penilaian Angka Kredit	Terlaksananya penilaian angka kredit bagi fungsional tertentu	50	orang	1,902,700,000	1	49,798,486	-	-	-	-	target tidak diisi	target tidak diisi	1	49,798,486	2.00	2.62	-
Rata-rata capaian kinerja (%)											-	-	-	-	27.33	3.14	-	-				
Predikat kinerja											SR	SR	-	-	SR	SR	-	-				
-	-	-	-	-	Program peningkatan pengembangan sistem pelaporan capaian kinerja dan keuangan	Status capaian kinerja keuangan	100	%	122,100,000	-	66,667,250	1	14,000,000	-	5,640,000	-	-	-	72,307,250	-	-	BP4D
-	-	-	-	-	Penyusunan laporan capaian kinerja dan khtisar realisasi kinerja SKPD	Jumlah dokumen tersusun	5	dokumen	13,000,000	3	6,000,000	1	2,000,000	1	1,880,000	100.00	94.00	4	7,880,000	80.00	60.62	-
-	-	-	-	-	Penyusunan pelaporan keuangan semesteran	Jumlah dokumen tersusun	5	dokumen	13,000,000	4	5,989,000	1	2,000,000	-	-	-	-	4	5,989,000	80.00	46.07	-
-	-	-	-	-	Penyusunan pelaporan prognosis realisasi anggaran	Jumlah dokumen tersusun	10	dokumen	11,500,000	4	5,987,250	2	2,000,000	-	-	-	-	4	5,987,250	40.00	52.06	-
-	-	-	-	-	penyusunan pelaporan keuangan akhir tahun	Jumlah dokumen tersusun	5	dokumen	18,300,000	3	30,696,500	1	2,000,000	1	1,880,000	100.00	94.00	4	32,576,500	80.00	178.01	-
-	-	-	-	-	penyusunan pelaporan LAKIP, LKPJ, TAPKIN dan LPPD	Jumlah dokumen tersusun	20	dokumen	22,300,000	11	6,000,000	4	2,000,000	4	1,880,000	100.00	94.00	15	7,880,000	75.00	35.34	-
-	-	-	-	-	Penyusunan Renja dan RKA SKPD	Jumlah dokumen tersusun	15	dokumen	22,000,000	9	6,000,000	3	2,000,000	-	-	-	-	9	6,000,000	60.00	27.27	-
-	-	-	-	-	Penyusunan DALEV Dokumen Perencanaan SKPD	Jumlah dokumen tersusun	20	Dokumen	22,000,000	10	5,994,500	3	2,000,000	-	-	-	-	10	5,994,500	50.00	27.25	-
Rata-rata capaian kinerja (%)											42.86	40.29	-	-	66.43	60.95	-	-				
Predikat kinerja											SR	SR	-	-	S	R	-	-				

No	Kode	Usuran/Bidang Urusan Pemerintah Daerah Dan Program/Kegiatan	Indikator Kinerja Program (outcome)/ Kegiatan (output)	Target Kinerja RPJMD pada Tahun 2021 (Akhir Periode RPJMD)			Realisasi Capaian Kinerja RKPd s.d. Tahun Lalu (2019)		Target Kinerja dan Anggaran RKPd Tahun berjalan yang dievaluasi (2020)		Realisasi Capaian Kinerja dan Anggaran RKPd yang dievaluasi (2020)		Tingkat Capaian Kinerja dan Realisasi Anggaran RKPd Tahun 2020 (%)		Realisasi Kinerja dan Anggaran RPJMD s.d. Tahun 2020		Tingkat Capaian Kinerja & Realisasi Anggaran RPJMD s.d. Tahun 2021 (%)		PD Penanggung jawab						
				5			6		7		8		9= 8/7*100%		10=6+8		11= 10/5*100%								
				K	Rp		K	Rp	K	Rp	K	Rp	K	Rp	K	Rp	K	Rp		K	Rp				
-	-	-	-	-	100	%	150,410,000	-	113,900,000	1	-	-	-	-	-	113,900,000	-	-	BP4D						
-	-	-	-	-	12	bulan	150,410,000	12	113,900,000	-	-	-	-	-	-	113,900,000	100.00	75.73	-						
Rata-rata capaian kinerja (%)													-	-	-	-	100.00	75.73	-						
Predikat kinerja													-	-	-	-	-	-	-	-	-	-	-	-	-
-	-	-	-	-	100	%	5,210,200,000	-	1,919,627,089	1	1,204,736,200	-	6,000,000	-	-	1,925,627,089	-	-	BP4D						
-	-	-	-	-	236	Bulan	950,000,000	124	330,587,700	12	157,930,000	-	-	-	124	330,587,700	52.54	34.80	-						
-	-	-	-	-	60	%	109,500,000	60	123,353,195	-	-	-	-	-	60	123,353,195	100.00	112.65	-						
-	-	-	-	-	1	dok	80,000,000	1	93,196,757	-	-	-	-	-	1	93,196,757	100.00	116.50	-						
-	-	-	-	-	1	dok	80,000,000	1	76,955,755	-	-	-	-	-	1	76,955,755	100.00	96.19	-						
-	-	-	-	-	40	bulan	1,630,000,000	36	644,598,184	12	490,190,000	-	-	-	36	644,598,184	90.00	39.55	-						
-	-	-	-	-	48	bulan	620,000,000	24	177,594,500	-	-	-	-	-	24	177,594,500	50.00	28.64	-						
-	-	-	-	-	315	%	330,000,000	170	157,532,000	-	-	-	-	-	170	157,532,000	53.97	47.74	-						
-	-	-	-	-	1	dok	130,500,000	1	163,058,998	-	-	-	-	-	1	163,058,998	100.00	124.95	-						
-	-	-	-	-	24	bulan	130,000,000	24	99,625,000	-	-	-	-	-	24	99,625,000	100.00	76.63	-						
-	-	-	-	-	4	dok	280,000,000	1	53,125,000	-	-	-	-	-	1	53,125,000	25.00	18.97	-						
-	-	-	-	-	24	bulan	120,000,000	-	-	12	188,795,000	-	-	-	-	-	-	-	-						
-	-	-	-	-	24	bulan	40,000,000	-	-	-	-	-	-	-	-	-	-	-	-						
-	-	-	-	-	24	bulan	130,000,000	-	-	-	-	-	-	-	-	-	-	-	-						
-	-	-	-	-	24	bulan	80,000,000	-	-	-	-	-	-	-	-	-	-	-	-						
-	-	-	-	-	36	bulan	130,000,000	-	-	-	-	-	-	-	-	-	-	-	-						
-	-	-	-	-	100	%	60,000,000	-	-	-	-	-	-	-	-	-	-	-	-						
-	-	-	-	-	24	bulan	210,000,000	-	-	12	180,412,000	3	3,450,000	25.00	1.91	3	3,450,000	12.50	1.64	-					
-	-	-	-	-	24	bulan	200,000	-	-	12	187,409,200	3	2,550,000	25.00	1.36	3	2,550,000	12.50	1,275.00	-					
-	-	-	-	-	1	dok	100,000,000	-	-	-	-	-	-	-	-	-	-	-	-						
Rata-rata capaian kinerja (%)													10.00	0.65	-	-	41.92	103.86	-						
Predikat kinerja													-	-	-	-	-	-	-	-					
-	-	-	-	-	100	%	3,465,000,000	-	815,394,980	1	564,047,000	-	3,600,000	-	-	818,994,980	-	-	BP4D						
-	-	-	-	-	300	%	484,115,000	300	384,485,039	-	-	-	-	-	300	384,485,039	100.00	79.42	-						
-	-	-	-	-	100	%	61,000,000	-	-	-	-	-	-	-	-	-	-	-	-						

No	Kode	Usuran/Bidang Urusan Pemerintahan Daerah Dan Program/Kegiatan	Indikator Kinerja Program (outcome)/ Kegiatan (output)	Target Kinerja RPJMD pada Tahun 2021 (Akhir Periode RPJMD)			Realisasi Capaian Kinerja RKPD s.d. Tahun Lalu (2019)		Target Kinerja dan Anggaran RKPD Tahun berjalan yang dievaluasi (2020)		Realisasi Capaian Kinerja dan Anggaran RKPD yang dievaluasi (2020)		Tingkat Capaian Kinerja dan Realisasi Anggaran RPJMD Tahun 2020 (%)		Realisasi Kinerja dan Anggaran RPJMD s.d. Tahun 2020		Tingkat Capaian Kinerja & Realisasi Anggaran RPJMD s.d. Tahun 2021 (%)		PD Penanggung jawab		
				5			6		7		8		9= 8/7*100%		10=6+8		11= 10/5*100%				
				K	Rp		K	Rp	K	Rp	K	Rp	K	Rp	K	Rp	K	Rp		K	Rp
-	-	-	-	Penyusunan Rencana Aksi Daerah Pencegahan dan Pemberantasan Korupsi	500	%	450.000.000	200	86.105.000	100	60.118.500	-	-	-	-	200	86.105.000	40.00	19.13	-	
-	-	-	-	Penyusunan Rencana Aksi Daerah HAM dan PPK	12	bulan	29.885.000	-	-	-	-	-	-	-	target tidak diisi	target tidak diisi	-	-	-	-	-
-	-	-	-	Penyelenggaraan Koordinasi Pembangunan Kawasan Perdesaan	48	bulan	590.000.000	24	344.804.941	12	310.077.000	-	-	-	-	24	344.804.941	50.00	58.44	-	
-	-	-	-	Perencanaan Pembangunan Bidang Pemerintahan	200	%	225.000.000	-	-	-	-	-	-	-	target tidak diisi	target tidak diisi	-	-	-	-	-
-	-	-	-	Perencanaan Pembangunan Bidang Aparatur	200	%	225.000.000	-	-	-	-	-	-	-	target tidak diisi	target tidak diisi	-	-	-	-	-
-	-	-	-	Perencanaan Pemerintahan I	24	bulan	267.000.000	-	-	12	60.350.500	3	1.350.000	25.00	2.24	3	1.350.000	12.50	0.51	-	
-	-	-	-	Perencanaan Pemerintahan II	24	bulan	267.000.000	-	-	12	60.350.500	3	750.000	25.00	1.24	3	750.000	12.50	0.28	-	
-	-	-	-	Perencanaan Pemerintahan III	24	bulan	266.000.000	-	-	12	73.150.500	3	1.500.000	25.00	2.05	3	1.500.000	12.50	0.56	-	
-	-	-	-	Perencanaan bidang sosial budaya pemerintahan III	300	%	600.000.000	-	-	-	-	-	-	-	target tidak diisi	target tidak diisi	-	-	-	-	-
Rata-rata capaian kinerja (%)											15.00	1.11	-	-	20.68	14.40	-	-	-		
Predikat kinerja											SR	SR	-	-	SR	SR	-	-	-		
-	-	-	-	Program perencanaan pembangunan daerah	1	peringkat	8,675,000,000	-	3,482,727,402	2	1,389,843,500	-	29,661,100	-	-	-	3,512,388,502	-	-	BP4D	
-	-	-	-	Penyusunan RKPD Kabupaten Bangka Barat	5	dok	2.400.000.000	4	1.471.159.956	1	517.495.500	0	17.442.100	25.00	3.37	4	1.488.602.056	85.00	62.03	-	
-	-	-	-	Penyusunan RKPD Perubahan Kabupaten Bangka Barat	5	dok	1.125.000.000	4	456.819.500	1	479.046.000	-	1.100.000	-	0.23	4	457.919.500	80.00	40.70	-	
-	-	-	-	Perencanaan dan Evaluasi Dana Pusat dan Propinsi	20	dok	1.125.000.000	24	313.266.498	-	-	-	-	-	target tidak diisi	target tidak diisi	24	313.266.498	120.00	27.85	-
-	-	-	-	Pengendalian dan evaluasi pelaksanaan perencanaan pembangunan daerah	3	jenis	-	3	135.054.500	-	-	-	-	-	target tidak diisi	target tidak diisi	3	135.054.500	100.00	target tidak diisi	-
-	-	-	-	Penyelenggaraan Rapat Koordinasi Kepala Bappeda Se0Provinsi Kepulauan Bangka Belitung	1	kegiatan	155.000.000	1	82.972.000	-	-	-	-	-	target tidak diisi	target tidak diisi	1	82.972.000	100.00	53.53	-
-	-	-	-	Penyusunan Perjanjian Kinerja Kabupaten Bangka Barat	10	dok	930.000.000	5	172.283.100	2	24.154.000	1	2.132.000	50.00	8.83	6	174.415.100	60.00	18.75	-	
-	-	-	-	Penyusunan Rancangan Teknokratik Renstra	1	dok	80.000.000	-	-	-	-	-	-	-	target tidak diisi	target tidak diisi	-	-	-	-	-
-	-	-	-	Penyusunan Renstra	1	dok	475.000.000	-	-	-	-	-	-	-	target tidak diisi	target tidak diisi	-	-	-	-	-
-	-	-	-	Penyusunan Laporan Kinerja Pemerintah Kabupaten Bangka Barat	1	dok	-	1	72.744.348	-	-	-	-	-	target tidak diisi	target tidak diisi	1	72.744.348	100.00	target tidak diisi	-
-	-	-	-	Penyusunan KUA/PPAS APBD	2	dok	150.000.000	1	214.062.500	-	-	-	-	-	target tidak diisi	target tidak diisi	1	214.062.500	50.00	142.71	-
-	-	-	-	Penyusunan KUA/PPAS APBD Perubahan	2	dok	120.000.000	1	151.526.000	-	-	-	-	-	target tidak diisi	target tidak diisi	1	151.526.000	50.00	126.27	-
-	-	-	-	Penyusunan Perubahan Renstra	1	dok	425.000.000	-	-	-	-	-	-	-	target tidak diisi	target tidak diisi	-	-	-	-	-
-	-	-	-	Penyelenggaraan Musrenbang Renstra	2	keg	250.000.000	-	-	-	-	-	-	-	target tidak diisi	target tidak diisi	-	-	-	-	-
-	-	-	-	Pengelolaan SIM perencanaan pembangunan daerah	10	SIM	825.000.000	5	222.884.000	2	180.882.000	-	2.347.000	-	1.30	5	225.231.000	50.00	27.30	-	
-	-	-	-	Pengelolaan sistem informasi pembangunan daerah (SIPD)	20	triwulan	615.000.000	20	189.955.000	4	188.266.000	1	6.640.000	25.00	3.53	21	196.595.000	105.00	31.97	-	
Rata-rata capaian kinerja (%)											20.00	3.45	-	-	60.00	40.85	-	-	-		
Predikat kinerja											SR	SR	-	-	R	SR	-	-	-		
-	-	-	-	Program perencanaan pembangunan ekonomi	100	%	3,810,000,000	-	826,069,515	1	164,164,800	-	2,580,000	-	-	-	828,649,515	-	-	BP4D	
-	-	-	-	Perencanaan pembangunan bidang ekonomi	450	%	730.000.000	280	299.175.015	-	-	-	-	-	target tidak diisi	target tidak diisi	280	299.175.015	62.22	40.98	-
-	-	-	-	Penyusunan Indikator Ekonomi Daerah Kabupaten Bangka Barat	250	buku	1.200.000.000	50	394.047.000	-	-	-	-	-	target tidak diisi	target tidak diisi	50	394.047.000	20.00	32.84	-
-	-	-	-	Perencanaan pembangunan dan pengendalian sumber daya alam	400	%	580.000.000	200	132.847.500	-	-	-	-	-	target tidak diisi	target tidak diisi	200	132.847.500	50.00	22.90	-
-	-	-	-	Perencanaan Pembangunan Urusan Pertanian dan Pangan	24	bulan	40.000.000	-	-	-	-	-	-	-	target tidak diisi	target tidak diisi	-	-	-	-	-

No	Kode	Usuran/Bidang Usuran Pemerintahan Daerah Dan Program/Kegiatan	Indikator Kinerja Program (outcome)/ Kegiatan (output)	Target Kinerja RPJMD pada Tahun 2021 (Akhir Periode RPJMD)		Realisasi Capaian Kinerja RPKD s.d. Tahun Lalu (2019)		Target Kinerja dan Anggaran RPKD Tahun berjalan yang dievaluasi (2020)		Realisasi Capaian Kinerja dan Anggaran RPKD yang dievaluasi (2020)		Tingkat Capaian Kinerja dan Realisasi Anggaran RPKD Tahun 2020 (%)		Realisasi Kinerja dan Anggaran RPJMD s.d. Tahun 2020		Tingkat Capaian Kinerja & Realisasi Anggaran RPJMD s.d. Tahun 2021 (%)		PD Penanggung jawab				
				5		6		7		8		9= 8/7*100%		10=6+8		11= 10/5*100%						
				K	Rp	K	Rp	K	Rp	K	Rp	K	Rp	K	Rp	K	Rp		K	Rp		
-	-	-	-	-	24	bulan	40,000,000	-	-	-	-	-	-	-	-	-	-	-	-	-		
-	-	-	-	-	24	bulan	40,000,000	-	-	-	-	-	-	-	-	-	-	-	-	-		
-	-	-	-	-	24	bulan	40,000,000	-	-	-	-	-	-	-	-	-	-	-	-	-		
-	-	-	-	-	24	bulan	40,000,000	-	-	-	-	-	-	-	-	-	-	-	-	-		
-	-	-	-	-	1	dok	270,000,000	-	-	-	-	-	-	-	-	-	-	-	-	-		
-	-	-	-	-	1	dok	145,000,000	-	-	-	-	-	-	-	-	-	-	-	-	-		
-	-	-	-	-	1	dok	75,000,000	-	-	-	-	-	-	-	-	-	-	-	-	-		
-	-	-	-	-	24	bulan	560,000,000	-	-	12	164,164,800	3	2,580,000	25.00	1.57	3	2,580,000	12.50	0.46	-		
-	-	-	-	-	1	dok	50,000,000	-	-	-	-	-	-	-	-	-	-	-	-	-		
Rata-rata capaian kinerja (%)												25.00	1.57	-	-	11.13	7.48	-				
Predikat kinerja												SR	SR	-	-	SR	SR	-				
-	-	-	-	-	100	%	2,150,000,000	-	-	399,485,500	1	305,219,500	-	-	12,840,000	-	-	-	412,325,500	-	-	BP4D
-	-	-	-	-	5	dok	280,000,000	2	58,960,000	1	67,654,000	1	450,000	50.00	0.67	3	59,410,000	50.00	21.22	-		
-	-	-	-	-	10	dok	380,000,000	4	90,922,000	2	83,949,000	1	540,000	25.00	0.64	5	91,462,000	45.00	24.07	-		
-	-	-	-	-	5	dok	540,000,000	2	122,675,000	1	97,225,500	0	6,067,000	25.00	6.24	2	128,742,000	45.00	23.84	-		
-	-	-	-	-	1	SIM	50,000,000	-	-	-	-	-	-	-	-	-	-	-	-	-	-	
-	-	-	-	-	2	SIM	40,000,000	-	-	-	-	-	-	-	-	-	-	-	-	-	-	
-	-	-	-	-	500	%	440,000,000	200	91,738,500	100	56,391,000	100	5,783,000	100.00	10.26	300	97,521,500	60.00	22.16	-		
-	-	-	-	-	5	dok	420,000,000	1	35,190,000	-	-	-	-	-	-	-	-	-	-	-	-	
Rata-rata capaian kinerja (%)												50.00	4.45	-	-	31.43	14.24	-				
Predikat kinerja												R	SR	-	-	SR	SR	-				
-	-	-	-	-	100	%	6,310,680,000	-	-	2,124,979,606	1	1,459,896,000	-	-	21,619,500	-	-	-	2,146,599,106	-	-	BP4D
-	-	-	-	-	500	%	1,707,580,000	300	765,894,922	100	111,348,500	25	600,000	25.00	0.54	325	766,494,922	65.00	44.89	-		
-	-	-	-	-	500	%	450,000,000	300	316,963,733	-	-	-	-	-	-	-	-	-	-	-	-	-
-	-	-	-	-	450	%	1,650,000,000	270	474,759,451	90	113,373,500	25	1,500,000	27.78	1.32	295	476,259,451	65.56	28.86	-		
-	-	-	-	-	500	%	513,100,000	100	55,705,000	-	-	-	-	-	-	-	-	-	-	-	-	-
-	-	-	-	-	100	%	160,000,000	100	154,394,000	-	-	-	-	-	-	-	-	-	-	-	-	-
-	-	-	-	-	48	bulan	400,000,000	24	177,358,500	12	111,399,500	3	1,399,500	25.00	1.26	27	178,758,000	56.25	44.69	-		
-	-	-	-	-	48	bulan	400,000,000	24	179,904,000	12	263,430,500	3	9,035,000	25.00	3.43	27	188,939,000	56.25	47.23	-		
-	-	-	-	-	1	dok	50,000,000	-	-	1	97,265,500	-	-	-	-	-	-	-	-	-	-	
-	-	-	-	-	2	dok	110,000,000	-	-	1	302,463,500	-	-	-	-	-	-	-	-	-	-	

No	Kode	Usuran/Bidang Urusan Pemerintahan Daerah Dan Program/Kegiatan	Indikator Kinerja Program (outcome)/ Kegiatan (output)	Target Kinerja RPJMD pada Tahun 2021 (Akhir Periode RPJMD)			Realisasi Capaian Kinerja RKPD s.d. Tahun Lalu (2019)		Target Kinerja dan Anggaran RKPD Tahun berjalan yang dievaluasi (2020)		Realisasi Capaian Kinerja dan Anggaran RKPD yang dievaluasi (2020)		Tingkat Capaian Kinerja dan Realisasi Anggaran RKPD Tahun 2020 (%)		Realisasi Kinerja dan Anggaran RPJMD s.d. Tahun 2020		Tingkat Capaian Kinerja & Realisasi Anggaran RPJMD s.d. Tahun 2021 (%)		PD Penanggung jawab	
				5			6		7		8		9= 8/7*100%		10=6+8		11= 10/5*100%			
				K	Rp		K	Rp	K	Rp	K	Rp	K	Rp	K	Rp	K	Rp		K
-	-	-	-	-	2	dok	100,000,000	-	-	-	-	-	-	-	-	-	-	-	-	
-	-	-	-	-	2	dok	100,000,000	-	-	-	-	-	-	-	-	-	-	-	-	
-	-	-	-	-	2	tahun	110,000,000	-	1	106,313,500	0	1,140,000	25.00	1.07	0	1,140,000	12.50	1.04	-	
-	-	-	-	-	24	bulan	80,000,000	-	12	118,100,500	3	2,755,500	25.00	2.33	3	2,755,500	12.50	3.44	-	
-	-	-	-	-	24	bulan	80,000,000	-	12	118,100,500	3	2,425,500	25.00	2.05	3	2,425,500	12.50	3.03	-	
-	-	-	-	-	24	bulan	100,000,000	-	12	118,100,500	3	2,764,000	25.00	2.34	3	2,764,000	12.50	2.76	-	
-	-	-	-	-	300	%	150,000,000	-	-	-	-	-	-	-	-	-	-	-	-	
-	-	-	-	-	300	%	150,000,000	-	-	-	-	-	-	-	-	-	-	-	-	
Rata-rata capaian kinerja (%)												20.28	1.43	-	-	27.83	20.81	-		
Predikat kinerja												SR	SR	-	-	SR	SR	-		
JUMLAH ANGGARAN DAN REALISASI DARI SELURUH PROGRAM										8,682,661,000	-	527,837,841	-	-	17,629,122,328	-	-	-		
TOTAL RATA-RATA CAPAIAN KINERJA DAN ANGGARAN DARI SELURUH PROGRAM										19.05	7.00	-	-	45.87	40.44	-				
PREDIKAT KINERJA DARI SELURUH PROGRAM BAPPILITBANGDA												SR	SR	-	-	SR	SR	-		
-	-	-	-	-	-	-	-	-	-	-	-	-	-	-	-	-	-	-	-	
-	-	-	-	-	100	%	4,585,000,000	-	1	1,479,545,123	1	683,535,000	-	-	-	1,484,011,123	-	-	BP4D	
-	-	-	-	-	100	%	1,070,000,000	300	506,864,450	-	-	-	-	-	300	506,864,450	300.00	47.37	-	
-	-	-	-	-	5	dok	475,000,000	3	165,638,983	1	92,425,000	-	1,795,000	-	1.94	3	167,433,983	60.00	35.25	-
-	-	-	-	-	5	dok	1,170,000,000	2	367,870,500	1	207,233,000	-	1,803,000	-	0.87	2	369,673,500	40.00	31.60	-
-	-	-	-	-	5	dok	580,000,000	3	281,738,100	1	268,038,000	-	868,000	-	0.32	3	282,606,100	60.00	48.73	-
-	-	-	-	-	4	dok	440,000,000	2	52,934,000	-	-	-	-	-	2	52,934,000	50.00	12.03	-	
-	-	-	-	-	1	dok	250,000,000	-	-	-	-	-	-	-	-	-	-	-	-	
-	-	-	-	-	4	dok	600,000,000	2	104,499,090	1	115,839,000	-	-	-	2	104,499,090	50.00	17.42	-	
Rata-rata capaian kinerja (%)												-	0.78	-	-	80.00	27.48	-		
Predikat kinerja												SR	SR	-	-	T	SR	-		
JUMLAH ANGGARAN DAN REALISASI DARI SELURUH PROGRAM										683,535,000	-	4,466,000	-	-	1,484,011,123	-	-	-		
TOTAL RATA-RATA CAPAIAN KINERJA DAN ANGGARAN DARI SELURUH PROGRAM										-	0.78	-	-	80.00	27.48	-				
PREDIKAT KINERJA DARI SELURUH PROGRAM LITBANG												SR	SR	-	-	T	SR	-		
-	-	-	-	-	-	-	-	-	-	-	-	-	-	-	-	-	-	-	-	
-	-	-	-	-	100	%	5,490,000,000	-	1	1,940,965,000	-	329,928,817	-	-	-	5,288,399,467	-	-	BPKAD	
-	-	-	-	-	60	ob	97,000,000	36	62,189,650	12	26,800,000	3	6,393,000	25.00	24.03	39	68,582,650	65.00	70.70	-
-	-	-	-	-	125	paket	-	-	-	-	-	-	-	-	-	-	-	-	-	
-	-	-	-	-	60	bulan	540,000,000	48	260,155,606	12	110,400,000	3	14,899,297	25.00	13.50	51	275,054,903	85.00	50.94	-
-	-	-	-	-	60	ob	93,000,000	48	56,950,000	12	25,840,000	3	6,150,000	25.00	23.80	51	63,100,000	85.00	67.85	-
-	-	-	-	-	120	ob	264,000,000	72	158,134,400	24	68,900,000	6	14,941,300	25.00	21.69	78	173,075,700	65.00	65.56	-
-	-	-	-	-	85	unit	-	-	-	17	-	-	-	-	-	-	-	-	-	
-	-	-	-	-	1,080	ob	2,053,026,000	648	1,014,890,000	216	546,500,000	54	129,900,000	25.00	23.77	702	1,144,790,000	65.00	55.76	-

No	Kode	Usuran/Bidang Usuran Pemerintahan Daerah Dan Program/Kegiatan	Indikator Kinerja Program (outcome)/ Kegiatan (output)	Target Kinerja RPJMD pada Tahun 2021 (Akhir Periode RPJMD)			Realisasi Capaian Kinerja RKPD s.d. Tahun Lalu (2019)		Target Kinerja dan Anggaran RKPD Tahun berjalan yang dievaluasi (2020)		Realisasi Capaian Kinerja dan Anggaran RKPD yang dievaluasi (2020)		Tingkat Capaian Kinerja dan Realisasi Anggaran RKPD Tahun 2020 (%)		Realisasi Kinerja dan Anggaran RPJMD s.d. Tahun 2020		Tingkat Capaian Kinerja & Realisasi Anggaran RPJMD s.d. Tahun 2021 (%)		PD Penanggung jawab	
				5			6		7		8		9= 8/7*100%		10=6+8		11= 10/5*100%			
				K	Rp		K	Rp	K	Rp	K	Rp	K	Rp	K	Rp	K	Rp		K
-	-	-	-	15	Jenis	-	-	-	-	-	-	-	-	-	-	-	-	-	-	
-	-	-	Penyediaan jasa kebersihan kantor	180	ob	314,052,000	108	192,683,600	36	89,000,000	9	19,870,000	25.00	22.33	117	212,553,600	65.00	67.68	-	
-	-	-	Pembayaran honorarium PHL	100	jenis	-	-	-	-	-	-	-	-	-	-	-	-	-	-	
-	-	-	Penyediaan jasa perbaikan peralatan kerja	60	ob	165,800,000	36	96,545,269	12	42,000,000	3	6,150,000	25.00	14.64	39	102,695,269	65.00	61.94	-	
-	-	-	Pembelian suku cadang dan pemeliharaan komputer PC/ Laptop, printer dan alat elektronik	15	jenis	-	-	-	-	-	-	-	-	-	-	-	-	-	-	
-	-	-	Penyediaan alat tulis kantor	60	bulan	200,000,000	48	321,978,320	12	50,000,000	3	-	25.00	-	51	321,978,320	85.00	160.99	-	
-	-	-	Penyediaan barang cetakan dan penggandaan	60	bulan	275,000,000	48	320,120,650	12	38,800,000	3	-	25.00	-	51	320,120,650	85.00	116.41	-	
-	-	-	Penyediaan komponen instalasi listrik/ penerangan bangunan kantor	60	bulan	37,500,000	48	15,542,575	12	9,000,000	3	-	25.00	-	51	15,542,575	85.00	41.45	-	
-	-	-	Penyediaan peralatan rumah tangga	60	Bulan	17,222,000	48	12,260,000	12	4,125,000	3	495,000	25.00	12.00	51	12,755,000	85.00	74.06	-	
-	-	-	Penyediaan bahan bacaan dan peraturan perundang-undangan	60	bulan	16,000,000	48	8,385,360	12	4,800,000	3	210,000	25.00	4.38	51	8,595,360	85.00	53.72	-	
-	-	-	Penyediaan makanan dan minuman	60	bulan	198,400,000	48	352,731,500	12	75,000,000	3	12,513,000	25.00	16.68	51	365,244,500	85.00	184.10	-	
-	-	-	Rapat-rapat koordinasi dan konsultasi ke luar daerah	60	Bulan	1,045,000,000	48	1,940,572,220	12	850,000,000	3	118,407,220	25.00	13.93	51	2,058,979,440	85.00	197.03	-	
-	-	-	Pengolahan, analisa arsip dan Pengklasifikasian DataSKPD	60	bulan	174,000,000	48	145,331,500	-	-	-	-	target tidak diisi	target tidak diisi	48	145,331,500	80.00	83.52	-	
Rata-rata capaian kinerja (%)											25.00	13.62	-	-	78.00	90.11	-	-		
Predikat kinerja											SR	SR	-	-	T	ST	-	-		
-	-	-	Program Peningkatan Sarana dan Prasarana Aparatur	Persentase sarana dan prasarana aparatur dalam kondisi baik	100	%	2,691,800,000	-	1,601,061,601	1	479,065,000	-	16,479,000	-	-	1,617,540,601	-	-	BPKAD	
-	-	-	Pengadaan perlengkapan gedung kantor	Tersedianya perlengkapan gedung kantor	15	jenis	265,973,000	2	57,545,051	-	-	-	target tidak diisi	target tidak diisi	2	57,545,051	13.33	21.64	-	
-	-	-	Pengadaan peralatan gedung kantor	tersedianya pengadaan peralatan gedung kantor	20	jenis	420,048,000	12	344,629,050	7	127,850,000	2	28.57	-	14	344,629,050	70.00	82.05	-	
-	-	-	Pengadaan Mebeleur	tersedianya pengadaan mebeleur kantor	8	jenis	128,654,000	3	210,859,000	4	54,510,000	-	-	-	3	210,859,000	37.50	163.90	-	
-	-	-	Pengadaan pameran pembangunan	tersedianya stand pameran pembangunan	5	stand	65,607,000	3	50,000,000	1	15,000,000	-	-	-	3	50,000,000	60.00	76.21	-	
-	-	-	Pemeliharaan rutin/ berkala gedung kantor	terpeliharanya gedung kantor	15	gedung	150,145,000	9	105,615,000	3	50,000,000	-	-	-	9	105,615,000	60.00	70.34	-	
-	-	-	Pemeliharaan rutin/ berkala kendaraan dinas/ operasional	terpeliharanya kendaraan dinas / operasional	35	unit	519,805,000	23	359,930,500	7	132,720,000	1	16,014,000	14.29	12.07	24	375,944,500	68.57	72.32	-
-	-	-	Pemeliharaan rutin/berkala peralatan gedung kantor	terpeliharanya peralatan gedung kantor	20	unit	30,369,000	42	26,968,000	10	15,500,000	1	465,000	10.00	3.00	43	27,433,000	215.00	90.33	-
-	-	-	Pengadaan Parkir Roda 4 untuk BMD	tersedianya parkir	1	unit	239,283,000	1	193,028,000	-	-	-	target tidak diisi	target tidak diisi	1	193,028,000	100.00	80.67	-	
-	-	-	Pemasangan Conblok	Terpenuhinya pemasangan conblok kantor	1	unit	53,839,000	1	44,960,000	-	-	-	target tidak diisi	target tidak diisi	1	44,960,000	100.00	83.51	-	
-	-	-	Pemeliharaan rutin/berkalajaringan listrik kantor	Terpeliharanya jaringan listrik	48	bulan	41,681,000	12	14,980,000	12	50,000,000	3	-	25.00	-	15	14,980,000	31.25	35.94	-
-	-	-	Pengadaan sarana dan prasarana gedung kantor	Tersedianya sarana dan prasarana gedung kantor	2	paket	242,006,000	1	147,562,000	-	-	-	target tidak diisi	target tidak diisi	1	147,562,000	50.00	60.97	-	
-	-	-	Pemeliharaan rutin/berkala perlengkapan gedung kantor	terpeliharanya perlengkapan gedung kantor	30	unit	20,284,000	-	-	-	-	-	target tidak diisi	target tidak diisi	-	-	-	-	-	
-	-	-	Pemasangan PABX dan Penangkal Petir	Terpenuhinya jaringan PABX dan Penangkal petir	1	paket	10,295,000	-	-	-	-	-	target tidak diisi	target tidak diisi	-	-	-	-	-	
-	-	-	Rehabilitasi sedang /berat gedungkantor	terlaksananya rehab gedung kantor	3	gedung	178,597,000	-	-	-	-	-	target tidak diisi	target tidak diisi	-	-	-	-	-	
-	-	-	Pengadaan Kendaraan dinas	Jumlah Kendaraan Dinas yang dibeli	2	Jenis	75,000,000	-	-	-	-	-	target tidak diisi	target tidak diisi	-	-	-	-	-	
-	-	-	Tim Pengelola Sistem Informasi Manajemen Keuangan dan Aset Daerah Kabupaten Bangka Barat	Jumlah Sistem Informasi Manajemen Keuangan dan Aset Daerah Berbasis Teknologi yang Dikelola dengan baik	12	Aplikasi	150,000,000	-	-	-	-	-	target tidak diisi	target tidak diisi	-	-	-	-	-	
-	-	-	Pengelolaan website	Tersedianya laporan transparansi publik keuangan di web site BPKAD	48	bulan	100,214,000	24	44,985,000	12	33,485,000	3	-	25.00	-	27	44,985,000	56.25	44.89	-
Rata-rata capaian kinerja (%)											12.86	1.88	-	-	50.70	51.93	-	-		
Predikat kinerja											SR	SR	-	-	R	R	-	-		
-	-	-	Program Peningkatan Disiplin Aparatur	Optimalnya disiplin aparatur	100	%	283,200,000	-	74,200,000	1	12,500,000	-	-	-	-	74,200,000	-	-	BPKAD	
-	-	-	Pengadaan Pakaian Khusus hari-hari tertentu	jumlah pengadaan pakaian khusus hari 0 hari tertentu	125	steel	111,988,000	100	49,200,000	25	12,500,000	-	-	-	100	49,200,000	80.00	43.93	-	
-	-	-	Pengadaan Pakaian Dinas dan perlengkapannya	jumlah pengadaan pakaian dinas beserta perlengkapannya	220	stel	171,212,000	55	25,000,000	-	-	-	target tidak diisi	target tidak diisi	55	25,000,000	25.00	14.60	-	
Rata-rata capaian kinerja (%)											-	-	-	-	52.50	29.27	-	-		

No	Kode	Usuran/Bidang Usuran Pemerintahan Daerah Dan Program/Kegiatan	Indikator Kinerja Program (outcome)/ Kegiatan (output)	Target Kinerja RPJMD pada Tahun 2021 (Akhir Periode RPJMD)			Realisasi Capaian Kinerja RKPd s.d. Tahun Lalu (2019)		Target Kinerja dan Anggaran RKPd Tahun berjalan yang dievaluasi (2020)		Realisasi Capaian Kinerja dan Anggaran RKPd yang dievaluasi (2020)		Tingkat Capaian Kinerja dan Realisasi Anggaran RKPd Tahun 2020 (%)		Realisasi Kinerja dan Anggaran RPJMD s.d. Tahun 2020		Tingkat Capaian Kinerja & Realisasi Anggaran RPJMD s.d. Tahun 2021 (%)		PD Penanggung jawab	
				5			6		7		8		9= 8/7*100%		10=6+8		11= 10/5*100%			
				K	Rp		K	Rp	K	Rp	K	Rp	K	Rp	K	Rp	K	Rp		K
Predikat kinerja											SR	SR	-	-	R	SR	-			
-	-	-	Program Peningkatan Pengembangan Sistem Pelaporan Capaian Kinerja dan Keuangan	Status capaian kinerja keuangan	100	%	188,100,000	-	188,716,500	1	14,000,000	-	3,750,000	-	-	-	192,466,500	-	-	BPKAD
-	-	-	Penyusunan laporan capaian kinerja dan ikhtisar realisasi kinerja SKPD	Jumlah Dokumen tersusun	5	Dokumen	26,870,000	15	5,946,000	1	2,000,000	-	-	-	-	15	5,946,000	300.00	22.13	-
-	-	-	Penyusunan pelaporan keuangan semesteran	Jumlah Dokumen tersusun	5	Dokumen	26,870,000	5	5,902,000	2	2,000,000	-	-	-	-	5	5,902,000	100.00	21.97	-
-	-	-	Penyusunan pelaporan prognosis realisasi anggaran	Jumlah Dokumen tersusun	5	Dokumen	26,870,000	5	5,870,000	2	2,000,000	-	-	-	-	5	5,870,000	100.00	21.85	-
-	-	-	penyusunan pelaporan keuangan akhir tahun	Jumlah Dokumen tersusun	5	Dokumen	26,880,000	8	153,129,500	1	2,000,000	1	1,875,000	100.00	93.75	9	155,004,500	180.00	576.65	-
-	-	-	penyusunan pelaporan LAKIP, LKPJ, TAPKIN dan LPPD	Jumlah Dokumen tersusun	20	Dokumen	26,870,000	16	5,917,000	4	2,000,000	4	1,875,000	100.00	93.75	20	7,792,000	100.00	29.00	-
-	-	-	Penyusunan Renja dan RKA SKPD	Jumlah Dokumen tersusun	15	jenis	26,870,000	11	5,978,000	3	2,000,000	1	-	33.33	-	12	5,978,000	80.00	22.25	-
-	-	-	Penyusunan DALEV Dokumen Perencanaan SKPD	Jumlah Dokumen tersusun	15	jenis	26,870,000	12	5,974,000	2	2,000,000	-	-	-	-	12	5,974,000	80.00	22.23	-
Rata-rata capaian kinerja (%)											33.33	26.79	-	-	134.29	102.30	-			
Predikat kinerja											SR	SR	-	-	ST	ST	-			
-	-	-	Program Pengembangan Data dan Informasi	Cakupan Perangkat Daerah yang memiliki keakuratan data dan informasi	100	%	50,000,000	-	47,657,500	1	-	-	-	-	-	-	47,657,500	-	-	BPKAD
-	-	-	Pengelolaan website	Tersedianya laporan transparansi publik keuangan di web site BPKAD	12	bulan	50,000,000	12	47,657,500	-	-	-	-	target tidak diisi	target tidak diisi	12	47,657,500	100.00	95.32	-
Rata-rata capaian kinerja (%)											-	-	-	-	100.00	95.32	-			
Predikat kinerja											SR	SR	-	-	ST	ST	-			
-	-	-	Program Peningkatan dan Pengembangan Pengelolaan Keuangan Daerah	Menurunya Temuan atas Audit BPK terhadap LKD Pemd	6	Temuan	10,613,950,000	-	6,812,196,843	8	4,174,145,500	-	119,081,300	-	-	-	6,931,278,143	-	-	BPKAD
-	-	-	Penyusunan rancangan peraturan daerah tentang APBD Kabupaten Bangka Barat	Peraturan Daerah tentang APBD Kabupaten Bangka Barat	5	Perda	672,425,000	3	644,161,400	1	322,826,000	-	-	-	-	3	644,161,400	60.00	95.80	-
-	-	-	Penyusunan rancangan peraturan KDH tentang penjabaran APBD Kabupaten Bangka Barat	Peraturan KDH Tentang APBD Kabupaten Bangka Barat	5	Perbup	590,845,000	3	648,725,400	1	306,659,000	-	-	-	-	3	648,725,400	60.00	109.80	-
-	-	-	Penyusunan rancangan peraturan daerah tentang perubahan APBD Kabupaten Bangka Barat	Peraturan KDH Tentang Penjabaran Perubahan APBD Kabupaten Bangka Barat	5	Perbup	601,630,000	3	681,978,600	1	329,450,000	-	-	-	-	3	681,978,600	60.00	113.36	-
-	-	-	Penyusunan Rancangan Peraturan Kepala Daerah Tentang Perubahan APBD Kabupaten Bangka Barat	Peraturan Daerah tentang Perubahan APBD Kabupaten Bangka Barat	5	Perda	656,860,000	3	670,025,200	1	323,042,000	-	-	-	-	3	670,025,200	60.00	102.00	-
-	-	-	Penyusunan rancangan peraturan daerah tentang pertanggungjawaban pelaksanaan APBD Kabupaten Bangka Barat	Peraturan Daerah Tentang Pertanggungjawaban Pelaksanaan APBD Kabupaten Bangka Barat	5	Perda	570,000,000	3	282,764,375	1	141,868,500	-	-	-	-	3	282,764,375	60.00	49.61	-
-	-	-	Penyusunan rancangan peraturan KDH tentang penjabaran pertanggungjawaban pelaksanaan APBD Kabupaten Bangka Barat	Peraturan KDH Tentang Penjabaran Pertanggungjawaban Pelaksanaan APBD Kabupaten Bangka Barat	5	Perbup	460,000,000	4	201,196,875	1	94,305,000	-	-	-	-	4	201,196,875	80.00	43.74	-
-	-	-	Pengelolaan Gaji PNS/CPNS SKPD Kabupaten Bangka Barat	Pengelolaan Gaji PNS/CPNS pada seluruh OPD se Kabupaten Bangka Barat	60	Bulan	605,000,000	36	326,471,901	12	189,220,000	-	-	-	-	36	326,471,901	60.00	53.96	-
-	-	-	Penyusunan Pelaporan Keuangan Semesteran Kabupaten Bangka Barat	Laporan semester Kab Bangka Barat	10	Dokumen	271,000,000	6	79,769,250	2	28,585,000	-	-	-	-	6	79,769,250	60.00	29.44	-
-	-	-	Penyusunan Pelaporan Prognosis Realisasi Anggaran Kabupaten Bangka Barat	Laporan Prognosis Realisasi Anggaran Kabupaten Bangka Barat	5	Dokumen	314,000,000	12	80,732,000	10	44,205,000	-	-	-	-	12	80,732,000	240.00	25.71	-
-	-	-	Pendampingan Implementasi Program Aplikasi Anggaran Keuangan Daerah Kabupaten Bangka Barat	Terlaksananya pendampingan implemtasi Program Aplikasi Sistem Keuangan Daerah (SAKD)	1	Aplikasi	130,000,000	1	17,322,000	1	42,885,000	-	-	-	-	1	17,322,000	100.00	13.32	-
-	-	-	Penyusunan DPA dan DPPA Kabupaten Bangka Barat	DPA, DPPA, Anggaran Kas dan SPD	10	Dokumen	527,190,000	6	167,856,500	2	104,005,000	-	-	-	-	6	167,856,500	60.00	31.84	-
-	-	-	Pengelolaan Keuangan SKPKD Kabupaten Bangka Barat	Pengelolaan Keuangan SKPKD	60	Bulan	1,295,000,000	36	953,318,842	12	424,195,000	3	101,751,000	25.00	23.99	39	1,055,069,842	65.00	81.47	-
-	-	-	Penyusunan Rancangan Peraturan dan Keputusan tentang Pengelolaan Keuangan Daerah Kabupaten Bangka Barat	Tersusunnya rancangan peraturan dan keputusan tentang pengelolaan keuangan daerah	1	Dokumen	65,000,000	1	46,525,000	-	-	-	-	target tidak diisi	target tidak diisi	1	46,525,000	100.00	71.58	-
-	-	-	Penatausahaan anggaran Kabupaten Bangka Barat	Penatausahaan Anggaran Kabupaten Bangka Barat	4	Dokumen	1,240,000,000	2	471,088,500	1	453,865,000	-	11,474,400	-	2.53	2	482,562,900	50.00	38.92	-
-	-	-	Monitoring dan evaluasi penganggaran SKPD Kabupaten Bangka Barat	Monitoring dan Evaluasi Penganggaran Kabupaten Bangka Barat	4	Dokumen	200,000,000	-	-	-	-	-	-	target tidak diisi	target tidak diisi	-	-	-	-	-
-	-	-	Penyusunan Peraturan dan Kebijakan Pelaksanaan APBD Kabupaten Bangka Barat	Peraturan dan Kebijakan Pelaksanaan APBD Kabupaten Bangka Barat	4	Dokumen	105,000,000	6	22,570,000	1	19,960,000	-	3,015,700	-	15.11	6	25,585,700	150.00	24.37	-
-	-	-	Penyusunan analisis standar belanja (ASB) Kabupaten Bangka Barat	Dokumen Analisis Standar Belanja (ASB) Kabupaten Bangka Barat	1	Dokumen	30,000,000	-	-	1	158,980,000	-	-	-	-	-	-	-	-	-
-	-	-	Penyusunan Laporan Keuangan Akhir Tahun Kabupaten Bangka Barat	Laporan Akhir Tahun Kabupaten Bangka Barat	4	Dokumen	315,000,000	2	128,031,000	1	110,982,500	-	-	-	-	2	128,031,000	50.00	40.64	-

No	Kode	Urusan/Bidang Urusan Pemerintah Daerah Dan Program/Kegiatan	Indikator Kinerja Program (outcome)/ Kegiatan (output)	Target Kinerja RPJMD pada Tahun 2021 (Akhir Periode RPJMD)		Realisasi Capaian Kinerja RKPd s.d. Tahun Lalu (2019)		Target Kinerja dan Anggaran RKPd Tahun berjalan yang dievaluasi (2020)		Realisasi Capaian Kinerja dan Anggaran RKPd yang dievaluasi (2020)		Tingkat Capaian Kinerja dan Realisasi Anggaran RKPd Tahun 2020 (%)		Realisasi Kinerja dan Anggaran RPJMD s.d. Tahun 2020		Tingkat Capaian Kinerja & Realisasi Anggaran RPJMD s.d. Tahun 2021 (%)		PD Penanggung jawab		
				5		6		7		8		9= 8/7*100%		10=6+8		11= 10/5*100%				
				K	Rp	K	Rp	K	Rp	K	Rp	K	Rp	K	Rp	K	Rp		K	Rp
-		Asistensi Akuntansi Keuangan Daerah	Terciptanya Pengelolaan Keuangan dan Aset yang baik pada SKPD	4	kegiatan	335,000,000	2	22,340,000	1	14,140,000	-	-	-	-	2	22,340,000	50.00	6.67	-	
-		Pengelolaan Dana Transfer Pusat	Pengelolaan Dana Transfer Pusat Kabupaten Bangka Barat	4	Dokumen	265,000,000	2	78,925,000	1	55,850,000	-	-	-	-	2	78,925,000	50.00	29.78	-	
-		Pengelolaan Kas Daerah	Pengelolaan Kas Daerah kabupaten Bangka Barat	4	Dokumen	240,000,000	2	67,075,000	1	48,300,000	-	-	-	-	2	67,075,000	50.00	27.95	-	
-		Pendampingan Implementasi Program Aplikasi Belanja dan Pelaporan	Pendampingan Implementasi Program Aplikasi Belanja dan Pelaporan	4	Aplikasi	187,500,000	-	-	1	38,350,000	-	-	-	-	-	-	-	-	-	
-		Asistensidan Pembinaan Penganggaran OPD	Terlaksananya asistensi dan pembinaan penganggaran OPD	30	60 OPD	100,000,000	1	11,895,000	30	22,800,000	-	-	-	-	1	11,895,000	3.33	11.90	-	
-		Pendampingan Implementasi Program Aplikasi Sistem Keuangan Daerah (SAKD)	Pendampingan Implementasi Program Aplikasi Anggaran Keuangan Daerah	4	Aplikasi	187,500,000	1	116,976,000	-	-	-	-	target tidak diisi	target tidak diisi	1	116,976,000	25.00	62.39	-	
-		Tim Penyelesaian Kerugian Daerah	Penyelesaian Kerugian Daerah (TP TGR)	4	Dokumen	200,000,000	2	345,209,000	1	341,907,500	-	-	-	0.83	2	348,049,200	50.00	174.02	-	
-		Pengadaan Aplikasi Keuangan	Tersejainya Software Monitoring Keuangan (Tracking SPM dan SP2d)	1	Software	50,000,000	-	-	-	-	-	-	target tidak diisi	target tidak diisi	-	-	-	-	-	
-		Penyusunan KUA/PPAS APBD	KUA / PPAS APBD Kabupaten Bangka Barat	4	Dokumen	200,000,000	2	431,977,000	1	325,802,500	-	-	-	-	2	431,977,000	50.00	215.99	-	
-		Penyusunan KUA/PPAS APBD Perubahan	KUA / PPAS APBD Perubahan Kabupaten Bangka Barat	4	Dokumen	200,000,000	2	315,263,000	1	231,962,500	-	-	-	-	2	315,263,000	50.00	157.63	-	
Rata-rata capaian kinerja (%)												1.04	1.77	-	-	58.69	57.57	-		
Predikat kinerja												SR	SR	-	-	R	R	-		
-	-	-	Program Pengelolaan Barang Milik Daerah	Menurunny Temuan atas audit BPK terkait aset/BMD Pemda	3	Temuan	6,470,980,000	-	2,522,757,739	3	1,127,481,500	-	53,985,000	-	-	2,576,742,739	-	-	BPKAD	
-	-	-	Penyusunan Rancangan Kebutuhan Barang dan Rencana Kebutuhan Pemeliharaan Barang Daerah	Dokumen Laporan RKBu, RKPBU	30	buku	243,462,000	18	119,200,000	6	48,440,000	-	4,180,000	-	8.63	18	123,380,000	60.00	50.68	-
-	-	-	Penyusunan Laporan Hasil Pengadaan Barang Milik Daerah	Dokumen Laporan Hasil Barang Milik Daerah Kabupaten Bangka Barat	5	Dokumen	135,385,000	4	47,900,000	1	16,310,000	-	-	-	-	4	47,900,000	80.00	35.38	-
-	-	-	Penatausahaan Aset Daerah	Laporan penatausahaan aset daerah Kabupaten/Bangka Barat	5	Dokumen	921,692,000	4	517,512,500	1	339,529,000	-	48,995,000	-	14.43	4	566,507,500	80.00	61.46	-
-	-	-	Pemindahtanganan Barang Milik Daerah	Laporan penilaian dan laporan penjualan Barang Milik Daerah Kab. Bangka Barat	10	Laporan	872,692,000	8	273,855,389	2	150,208,000	-	-	-	-	8	273,855,389	80.00	31.38	-
-	-	-	Penghapusan Barang Milik Daerah	Laporan Hasil penelitian usulan penghapusan Barang Milik Daerah(SK Penghapusan BMD) Kabupaten/Bangka Barat	5	Dokumen	491,360,000	4	142,220,800	1	43,765,500	-	-	-	-	4	142,220,800	80.00	28.94	-
-	-	-	Pemanfaatan Aset Daerah	Objek pemanfaatan Barang Milik Daerah Kab. Bangka Barat	5	Dokumen	391,096,000	4	59,375,000	1	40,989,000	-	810,000	-	1.98	4	60,185,000	80.00	15.39	-
-	-	-	Pemantauan dan Investigasi Barang Milik Daerah	Dokumen Laporan Pemantauan dan Investigasi Barang Milik Daerah Kabupaten/Bangka Barat	5	Dokumen	415,446,000	4	105,801,500	1	52,924,000	-	-	-	-	4	105,801,500	80.00	25.47	-
-	-	-	Bimbingan Teknis Pengelolaan Barang Milik Daerah	Jumlah peserta yang mengikuti Bimtek Pengelolaan Barang Milik Daerah	420	Peserta	309,231,000	315	109,276,000	84	38,470,000	-	-	-	-	315	109,276,000	75.00	35.34	-
-	-	-	Pendampingan Implementasi Aplikasi Simda BMD	Terlaksananya pendampingan implementasi aplikasi Simda BMD	150	OPD	330,769,000	33	48,552,000	30	32,745,000	-	-	-	-	33	48,552,000	22.00	14.68	-
-	-	-	Penyusunan dan Revisi Peraturan Daerah tentang Pengelolaan Barang Milik Daerah	Peraturan Daerah tentang Pengelolaan Barang Milik Daerah Kabupaten Bangka Barat	5	Perda	46,538,000	3	36,900,000	-	-	-	target tidak diisi	target tidak diisi	3	36,900,000	60.00	79.29	-	
-	-	-	Penyusunan dan Revisi Peraturan Bupati tentang Pengelolaan Barang Milik Daerah	Peraturan Bupati tentang Pengelolaan Barang Milik Daerah Kabupaten Bangka Barat	5	kegiatan	123,846,000	9	38,600,000	1	24,334,000	-	-	-	-	9	38,600,000	180.00	31.17	-
-	-	-	Pengamanan Barang Milik Daerah	Pengadaan tanda identitas dan plang pengamanan Barang Milik Daerah Kab. Bangka Barat	25	Jenis	616,538,000	12	333,869,800	1	167,035,000	-	-	-	-	12	333,869,800	48.00	54.15	-
-	-	-	Penyusunan HSPK dan Harga Satuan Standar Kab. Bangka Barat	Harga Satuan Pokok Kegiatan (HSPK) dan Harga Satuan Standar Kab. Bangka Barat	205	Buku	265,617,000	43	112,826,250	41	42,700,000	-	-	-	-	43	112,826,250	20.98	42.48	-
-	-	-	Penilaian Barang Milik Daerah	Dokumen Penilaian Barang Milik Daerah Kab. Bangka Barat	15	Dokumen	658,462,000	5	135,018,500	-	106,816,000	-	-	target tidak diisi	-	5	135,018,500	33.33	20.51	-
-	-	-	Pemusnahan Barang Milik Daerah	Dokumen Pemusnahan Barang Milik Daerah Kabupaten/Bangka Barat	4	Dokumen	#REF!	2	28,750,000	1	23,216,000	-	-	-	-	2	28,750,000	50.00	7.12	-
-	-	-	Percepatan Penyelesaian Aset Pemerintah Kabupaten Bangka Barat	Dokumen Legaltas lahan Perkantoran Pemerintah kabupaten Bangka Barat	2	Dokumen	403,846,000	1	238,100,000	-	-	-	target tidak diisi	target tidak diisi	1	238,100,000	50.00	58.96	-	
-	-	-	Sensus Barang Milik Daerah	Terlaksananya Sensus BMD Kabupaten Bangka Barat.	12	Dokumen	105,000,000	1	175,000,000	-	-	-	target tidak diisi	target tidak diisi	1	175,000,000	8.33	166.67	-	
Rata-rata capaian kinerja (%)												-	1.79	-	-	63.98	44.65	-		
Predikat kinerja												SR	SR	-	-	R	SR	-		
JUMLAH ANGGARAN DAN REALISASI DARI SELURUH PROGRAM										7,748,157,000	-	523,224,117	-	-	16,728,284,950	-	-	-		
TOTAL RATA-RATA CAPAIAN KINERJA DAN ANGGARAN DARI SELURUH PROGRAM										12.04	7.64	-	-	76.88	67.31	-				
PREDIKAT KINERJA DARI SELURUH PROGRAM BPKAD												SR	SR	-	-	T	S	-		

No	Kode	Usuran/Bidang Usuran Pemerintahan Daerah Dan Program/Kegiatan	Indikator Kinerja Program (outcome)/ Kegiatan (output)	Target Kinerja RPJMD pada Tahun 2021 (Akhir Periode RPJMD)			Realisasi Capaian Kinerja RKPd s.d. Tahun Lalu (2019)		Target Kinerja dan Anggaran RKPd Tahun berjalan yang dievaluasi (2020)		Realisasi Capaian Kinerja dan Anggaran RKPd yang dievaluasi (2020)		Tingkat Capaian Kinerja dan Realisasi Anggaran RKPd Tahun 2020 (%)		Realisasi Kinerja dan Anggaran RPJMD s.d. Tahun 2020		Tingkat Capaian Kinerja & Realisasi Anggaran RPJMD s.d. Tahun 2021 (%)		PD Penanggung jawab	
				5			6		7		8		9= 8/7*100%		10=6+8		11= 10/5*100%			
				K	Rp		K	Rp	K	Rp	K	Rp	K	Rp	K	Rp	K	Rp		K
-	-	-	-	-	-	-	-	-	-	-	-	-	-	-	-	-	-	-	BPPRD	
			Pelayanan Administrasi Perkantoran	Persentase Pemenuhan Layanan Administrasi Perkantoran	100	%	7,107,000,000	-	6,263,784,817	1	2,460,069,000	-	463,164,290	-	-	-	6,726,949,107	-	-	
			Penyediaan jasa surat menyurat	Pembayaran Honorarium PHL	180	OB	319,000,000	108	178,197,500	36	83,050,000	9	22,664,000	25.00	27.29	117	200,861,500	65.00	62.97	
				Tersedianya Jasa Pengiriman	80	Paket	-	-	-	-	-	-	-	-	-	-	-	-	-	
			Penyediaan jasa komunikasi, sumber daya air dan listrik	Pembayaran Jasa Komunikasi,Sumber Daya Air dan Listrik	60	bulan	1,237,220,000	36	649,776,612	12	296,000,000	3	23,797,678	25.00	8.04	39	673,574,290	65.00	54.44	
			Penyediaan jasa keamanan kantor	Pembayaran Honorarium PHL	60	OB	126,000,000	36	56,950,000	12	24,800,000	3	6,150,000	25.00	24.80	39	63,100,000	65.00	50.08	
				Tersedianya alat pengamanan kantor	10	Jenis	-	-	-	-	-	-	-	-	-	-	-	-	-	
			Penyediaan jasa pemeliharaan dan perizinan kendaraan dinas/ operasional	Pembayaran Honorarium PHL	120	OB	245,000,000	72	153,236,400	24	72,500,000	6	14,100,000	25.00	19.45	78	167,336,400	65.00	68.30	
				Pembayaran Pajak Kendaraan Dinas dan Perpanjangan STNK Kendaraan Operasional	110	Unit	-	-	-	-	-	-	-	-	-	-	-	-	-	
			Penyediaan jasa administrasi keuangan	Pembayaran Honorarium PHL	1,608	OB	1,369,388,000	887	1,534,550,000	300	715,750,000	85	180,850,000	28.33	25.27	972	1,715,400,000	60.45	125.27	
			Penyediaan jasa kebersihan kantor	Pembayaran Honorarium PHL	120	OB	260,000,000	72	121,279,700	24	58,500,000	6	13,993,000	25.00	23.92	78	135,272,700	65.00	52.03	
				Tersedianya Alat/Bahan Kebersihan	175	Jenis	-	-	-	-	-	-	-	-	-	-	-	-	-	
			Penyediaan jasa perbaikan peralatan kerja	Tersedianya Jasa Perbaikan Peralatan Kerja	60	bulan	289,900,000	36	48,357,000	12	-	-	-	target tidak diisi	-	36	48,357,000	60.00	16.68	
			Penyediaan alat tulis kantor	Tersedianya alat tulis kantor	60	bulan	472,361,000	36	409,225,500	12	82,149,000	3	20,512,000	25.00	24.97	39	429,737,500	65.00	90.98	
			Penyediaan barang cetakan dan penggandaan	Tersedianya cetakan dan penggandaan	60	bulan	250,000,000	36	295,713,200	12	40,000,000	3	4,763,000	25.00	11.91	39	300,476,200	65.00	120.19	
			Penyediaan komponen instalasi listrik/ penerangan bangunan kantor	Tersedianya komponen listrik/penerangan bangunan kantor	60	bulan	87,112,000	33	31,530,800	12	5,000,000	3	568,000	25.00	11.36	36	32,098,800	60.00	36.85	
			Penyediaan peralatan rumah tangga	Tersedianya Peralatan Rumah Tangga	60	bulan	19,795,000	36	9,050,000	12	5,000,000	3	170,000	25.00	3.40	39	9,220,000	65.00	46.58	
			Penyediaan bahan bacaan dan peraturan perundang-undangan	Tersedianya Bahan Bacaan dan Peraturan Perundang-undangan	60	bulan	37,000,000	36	8,669,500	12	4,320,000	3	-	25.00	-	39	8,669,500	65.00	23.43	
			Penyediaan makanan dan minuman	Tersedianya makanan dan minuman kantor	60	bulan	250,000,000	36	163,950,000	12	50,000,000	3	9,222,000	25.00	18.44	39	173,172,000	65.00	69.27	
			Rapat-rapat koordinasi dan konsultasi ke luar daerah	Terlaksananya Rapat-rapat koordinasi dan konsultasi ke dalam dan ke luar daerah	60	bulan	1,250,000,000	36	2,059,333,232	12	850,000,000	3	140,275,200	25.00	16.50	39	2,199,608,432	65.00	175.97	
			Penyelenggaraan Pelayanan UPTD Kecamatan Muntok	Tersedianya fasilitas UPTD Kecamatan Muntok	60	bulan	140,184,000	36	107,489,123	12	56,000,000	3	6,141,250	25.00	10.97	39	113,630,373	65.00	81.06	
			Penyelenggaraan Pelayanan UPTD Kecamatan Simpangteritip	Tersedianya fasilitas UPTD Kecamatan Simpang Teritip	60	bulan	140,184,000	24	70,813,500	-	-	-	target tidak diisi	target tidak diisi	24	70,813,500	40.00	50.51		
			Penyelenggaraan Pelayanan UPTD Kecamatan Kelapa	Terselenggaranya fasilitas UPTD Kecamatan Kelapa	60	bulan	140,184,000	36	111,201,750	12	56,000,000	3	8,108,000	25.00	14.48	39	119,309,750	65.00	85.11	
			Penyelenggaraan Pelayanan UPTD Kecamatan Paritiga	Terselenggaranya fasilitas UPTD Kecamatan Paritiga	60	bulan	140,184,000	24	71,204,100	-	-	-	target tidak diisi	target tidak diisi	24	71,204,100	40.00	50.79		
			Penyelenggaraan Pelayanan UPTD Kecamatan Jebus	Terselenggaranya fasilitas UPTD Kecamatan Jebus	60	bulan	193,304,000	36	110,848,000	12	61,000,000	3	11,850,162	25.00	19.43	39	122,698,162	65.00	63.47	
			Penyelenggaraan Pelayanan UPTD Kecamatan Tempilang	Terselenggaranya fasilitas UPTD Kecamatan Tempilang	60	bulan	140,184,000	24	72,408,900	12	-	-	-	target tidak diisi	target tidak diisi	24	72,408,900	40.00	51.65	
Rata-rata capaian kinerja (%)												22.41	16.26	-	-	60.52	68.78	-		
Predikat kinerja												SR	SR	-	-	R	S	-		
-	-	-	-	Program Peningkatan Sarana dan Prasarana Aparatur	Persentase sarana dan prasarana aparatur dalam kondisi baik	100	%	2,303,400,000	-	1,041,723,450	1	1,130,360,000	-	20,700,000	-	-	1,062,423,450	-	-	BPPRD
			Pengadaan pameran pembangunan	Tersedianya Stand Pameran Pembangunan	5	Stand	100,000,000	3	50,000,000	1	15,000,000	-	-	-	3	50,000,000	60.00	50.00		
			Pemeliharaan rutin/ berkala gedung kantor	Terpeliharanya gedung kantor	11	Gedung	210,000,000	3	88,911,050	1	70,000,000	-	-	-	3	88,911,050	27.27	42.34		
			Pemeliharaan rutin/ berkala kendaraan dinas/ operasional	Terpeliharanya Kendaraan Dinas/Operasional	35	Unit	312,360,000	21	379,881,000	6	119,680,000	2	16,240,000	33.33	13.57	23	396,121,000	64.29	126.82	
			Pemeliharaan rutin/berkala peralatan gedung kantor	Terpeliharanya Peralatan Gedung Kantor	120	Unit	76,100,000	24	7,299,900	24	42,000,000	6	800,000	25.00	1.90	30	8,099,900	25.00	10.64	
			Pemeliharaan rutin/berkala perlengkapan gedung kantor	Terpeliharanya Perlengkapan Gedung Kantor	60	Unit	72,000,000	30	7,240,000	15	25,500,000	4	3,660,000	26.67	14.35	34	10,900,000	56.67	15.14	
			Pengadaan Perlengkapan Gedung Kantor	Tersedianya perlengkapan gedung kantor	19	jenis	140,500,000	5	53,133,000	7	69,370,000	-	-	-	5	53,133,000	26.32	37.82		
			Pengadaan Peralatan Gedung Kantor	Tersedianya peralatan gedung kantor	24	Jenis	179,900,000	14	204,870,000	4	215,800,000	-	-	-	14	204,870,000	58.33	113.88		
			Pengadaan Meubelier	Tersedianya mebeleur	11	Jenis	106,540,000	2	18,600,000	5	36,500,000	-	-	-	2	18,600,000	18.18	17.46		
			Pemasangan Listrik PLN	Terlaksananya pemasangan listrik kantor UPTD	2	Paket	40,000,000	-	-	1	15,000,000	-	-	-	-	-	-	-		
			Pembangunan Gedung UPTD Kec Tempilang	Terlaksananya pembangunan gedung UPTD Kecamatan Tempilang	1	Gedung	52,500,000	-	-	-	-	-	target tidak diisi	target tidak diisi	-	-	-	-		
			Pembangunan Gedung UPTD Kec Kelapa	Terlaksananya pembangunan gedung UPTD Kecamatan Kelapa	1	Gedung	52,500,000	-	-	-	-	-	target tidak diisi	target tidak diisi	-	-	-	-		
			Pembangunan Gedung UPTD Kec Muntok	Terlaksananya pembangunan gedung UPTD Kecamatan Muntok	1	Gedung	52,500,000	-	-	-	-	-	target tidak diisi	target tidak diisi	-	-	-	-		

No	Kode	Usuran/Bidang Urusan Pemerintahan Daerah Dan Program/Kegiatan	Indikator Kinerja Program (outcome)/ Kegiatan (output)	Target Kinerja RPJMD pada Tahun 2021 (Akhir Periode RPJMD)		Realisasi Capaian Kinerja RPKD s.d. Tahun Lalu (2019)		Target Kinerja dan Anggaran RPKD Tahun berjalan yang dievaluasi (2020)		Realisasi Capaian Kinerja dan Anggaran RPKD yang dievaluasi (2020)		Tingkat Capaian Kinerja dan Realisasi Anggaran RPKD Tahun 2020 (%)		Realisasi Kinerja dan Anggaran RPJMD s.d. Tahun 2020		Tingkat Capaian Kinerja & Realisasi Anggaran RPJMD s.d. Tahun 2021 (%)		PD Penanggung jawab				
				5		6		7		8		9= 8/7*100%		10=6+8		11= 10/5*100%						
				K	Rp	K	Rp	K	Rp	K	Rp	K	Rp	K	Rp	K	Rp		K	Rp		
-	-	-	-	-	1	Gedung	52,500,000	-	-	-	-	-	-	-	-	-	-	-	-			
-	-	-	-	-	1	Gedung	52,500,000	-	-	-	-	-	-	-	-	-	-	-	-			
-	-	-	-	-	3	Unit	470,000,000	-	-	1	502,800,000	-	-	-	-	-	-	-	-			
-	-	-	-	-	10	Gedung	132,500,000	1	199,500,000	-	-	-	-	1	199,500,000	10.00	150.57	-	-			
-	-	-	-	-	48	bulan	61,000,000	15	14,888,500	12	15,000,000	-	-	15	14,888,500	31.25	24.41	-	-			
-	-	-	-	-	36	Bulan	140,000,000	3	17,400,000	12	3,710,000	-	-	3	17,400,000	8.33	12.43	-	-			
Rata-rata capaian kinerja (%)												7.08	2.49	-	-	21.42	33.42	-				
Predikat kinerja												SR	SR	-	-	SR	SR	-				
-	-	-	-	-	100	Persen	325,800,000	-	83,200,000	1	12,500,000	-	-	-	83,200,000	-	-	-	BPPRD			
-	-	-	-	-	280	stel	192,200,000	68	34,000,000	-	-	-	-	68	34,000,000	24.29	17.69	-	-			
-	-	-	-	-	125	stel	133,600,000	75	49,200,000	25	12,500,000	-	-	75	49,200,000	60.00	36.83	-	-			
Rata-rata capaian kinerja (%)												-	-	-	-	42.14	27.26	-				
Predikat kinerja												SR	SR	-	-	SR	SR	-				
-	-	-	-	-	100	%	116,200,000	-	57,840,500	1	14,000,000	-	-	-	57,840,500	-	-	-	BPPRD			
-	-	-	-	-	5	Dokumen	10,000,000	14	6,000,000	1	2,000,000	-	-	14	6,000,000	280.00	60.00	-	-			
-	-	-	-	-	10	Dokumen	10,000,000	5	6,000,000	3	2,000,000	-	-	5	6,000,000	50.00	60.00	-	-			
-	-	-	-	-	5	Dokumen	10,000,000	4	6,000,000	1	2,000,000	-	-	4	6,000,000	80.00	60.00	-	-			
-	-	-	-	-	5	Dokumen	56,200,000	7	21,840,500	1	2,000,000	1	-	100.00	8	21,840,500	160.00	38.86	-	-		
-	-	-	-	-	20	Dokumen	10,000,000	12	6,000,000	4	2,000,000	2	-	50.00	14	6,000,000	70.00	60.00	-	-		
-	-	-	-	-	15	Jenis	10,000,000	9	6,000,000	3	2,000,000	1	-	33.33	10	6,000,000	66.67	60.00	-	-		
-	-	-	-	-	15	Jenis	10,000,000	10	6,000,000	3	2,000,000	-	-	10	6,000,000	66.67	60.00	-	-			
Rata-rata capaian kinerja (%)												26.19	-	-	-	110.48	56.98	-				
Predikat kinerja												SR	SR	-	-	ST	R	-				
-	-	-	-	-	14	%	5,690,440,000	-	2,186,036,350	0	1,779,428,000	-	-	-	2,453,016,350	-	-	-	BPPRD			
-	-	-	-	-	7,307	Wajib Pajak	466,434,000	4,095	246,224,000	7,500	113,886,000	411	27,180,000	5.48	23.87	4,506	273,404,000	61.67	58.62	-	-	
-	-	-	-	-	1,220	Wajib Pajak	510,840,000	579	279,237,000	135	81,635,000	12	-	8.89	591	279,237,000	48.44	54.66	-	-		
-	-	-	-	-	12	bulan	241,407,500	12	181,622,000	-	-	-	-	target tidak diisi	target tidak diisi	12	181,622,000	100.00	75.23	-	-	
-	-	-	-	-	10	kali	427,500,000	4	54,253,000	2	52,739,000	-	-	-	-	4	54,253,000	40.00	12.69	-	-	
-	-	-	-	-	320	kali	234,690,000	192	94,187,500	64	48,517,000	16	6,700,000	25.00	13.81	208	100,887,500	65.00	42.99	-	-	
-	-	-	-	-	3,606	Wajib Pajak	459,270,000	2,322	236,911,000	786	70,689,000	200	19,449,000	25.45	27.51	2,522	256,360,000	69.94	55.82	-	-	
-	-	-	-	-	1,500	Orang	463,000,000	1,008	231,534,350	720	106,455,000	500	7,500,000	69.44	7.05	1,508	239,034,350	100.53	51.63	-	-	
-	-	-	-	-	13	Perbup	73,755,000	7	55,450,000	-	-	-	-	target tidak diisi	target tidak diisi	7	55,450,000	53.85	75.18	-	-	
-	-	-	-	-	5	Dokumen	354,150,000	3	83,045,000	1	20,965,000	-	-	2,135,000	-	10.18	3	85,180,000	60.00	24.05	-	-
-	-	-	-	-	360	berkas	309,003,500	50	71,930,500	150	22,503,500	6	2,900,000	4.00	12.89	56	74,830,500	15.56	24.22	-	-	
-	-	-	-	-	16	Perbup	270,690,000	8	16,600,000	2	18,375,000	2	-	100.00	-	10	16,600,000	62.50	6.13	-	-	
-	-	-	-	-	17	Raperda dan Raperbup	-	-	-	-	-	-	-	target tidak diisi	target tidak diisi	-	-	-	target tidak diisi	-	-	
-	-	-	-	-	34,807	berkas	297,500,000	15,181	169,143,000	9,075	371,457,500	1,050	405,000	11.57	0.11	16,231	169,548,000	46.63	56.99	-	-	
-	-	-	-	-	139,020	Berkas	150,000,000	11,010	62,086,000	46,200	365,944,000	11,500	126,961,000	24.89	34.69	22,510	189,047,000	16.19	126.03	-	-	

No	Kode	Usuran/Bidang Usuran Pemerintahan Daerah Dan Program/Kegiatan	Indikator Kinerja Program (outcome)/ Kegiatan (output)	Target Kinerja RPJMD pada Tahun 2021 (Akhir Periode RPJMD)		Realisasi Capaian Kinerja RKPD s.d. Tahun Lalu (2019)		Target Kinerja dan Anggaran RKPD Tahun berjalan yang dievaluasi (2020)		Realisasi Capaian Kinerja dan Anggaran RKPD yang dievaluasi (2020)		Tingkat Capaian Kinerja dan Realisasi Anggaran RKPD Tahun 2020 (%)		Realisasi Kinerja dan Anggaran RPJMD s.d. Tahun 2020		Tingkat Capaian Kinerja & Realisasi Anggaran RPJMD s.d. Tahun 2021 (%)		PD Penanggung jawab			
				K	Rp	K	Rp	K	Rp	K	Rp	K	Rp	K	Rp	K	Rp		K	Rp	
1	2	3	4	5		6		7		8		9= 8/7*100%		10=6+8		11= 10/5*100%		12			
-	-	-	-	Pendampingan Petugas Pajak	Jumlah Petugas Pajak	900	orang	150.000.000	414	19.820.000	400	25.480.000	100	4.500.000	25.00	17.66	514	24.320.000	57.11	16.21	-
-	-	-	-	Penyusunan database potensi perhitungan PAD	Tersusunnya database potensi perhitungan PAD	6	Jenis	350.000.000	-	-	-	-	-	-	target tidak diisi	target tidak diisi	-	-	-	-	-
-	-	-	-	Rekonsiliasi tagihan pajak daerah	Tertindaknya Rekonsiliasi Tagihan Pajak Daerah	72	Kali	42.500.000	72	37.684.500	-	-	-	-	target tidak diisi	target tidak diisi	72	37.684.500	100.00	88.67	-
-	-	-	-	Penatausahaan pengelolaan pendataan, penilaian dan penetapan	Tertibnya administrasi penatausahaan pendataan, penilaian dan penetapan	38,056	berkas	400.000.000	21.552	202.274.000	9,922	409.024.000	2,572	66.375.000	25.92	16.23	24,124	268,649,000	63.39	67.16	-
-	-	-	-	Penerbitan objek pajak daerah	Jumlah Objek Pajak yang terbit dalam pengurusan dokumen pajak Reklame	3,248	Objek Pajak	223.000.000	1,652	64,965,500	847	59,732,500	-	-	-	-	1,652	64,965,500	50.86	29.13	-
-	-	-	-	Pengendalian dan perhitungan kelelapan pajak daerah	Ketetapan Pajak Daerah yang diterbitkan	34,807	Kelelapan Pajak	266,700,000	16,862	79,069,000	9,075	12,025,500	1,579	2,875,000	17.40	23.91	18,441	81,944,000	52.98	30.73	-
Rata-rata capaian kinerja (%)											22.87	12.53	-	-	-	53.23	47.17	-			
Predikat kinerja											SR	SR	-	-	-	R	SR	-			
-	-	-	-	Program Optimalisasi PBB dan BPHTB	Persentase PBB & BPHTB terhadap Total PAD	7	%	10,110,000,000	-	3,003,614,803	0	1,299,779,500	-	100,041,000	-	-	-	3,103,655,803	-	-	BPPRD
-	-	-	-	Evaluasi NJOP PBB P2 terhadap penerapan BPHTB	Jumlah objek pajak PBB P2 dan BPHTB	1,525	Objek Pajak	1,133,610,000	872	162,873,000	302	38,697,000	71	-	23.51	-	943	162,873,000	61.84	14.37	-
-	-	-	-	Penatausahaan PBB P2 dan BPHTB	Tertibnya administrasi penatausahaan PBB P2 dan BPHTB Kabupaten Bangka Barat	12	Laporan	558,092,000	12	519,207,472	-	-	-	-	target tidak diisi	target tidak diisi	12	519,207,472	100.00	93.03	-
-	-	-	-	Pemutakhiran Data PBB	Data wajib pajak PBB P2 Kabupaten Bangka Barat	5,500	Objek Pajak	722,973,000	6,313	99,527,500	1,100	84,124,000	-	3,600,000	-	4.28	6,313	103,127,500	114.78	14.26	-
-	-	-	-	Penyampaian SPPT dan Pemungutan PBB P2 Kabupaten Bangka Barat	Jumlah SPPT PBB P2	207,574	SPPT	919,880,000	113,566	452,425,500	47,500	273,325,000	20	13,856,000	0.04	5.07	113,566	466,281,500	54.72	50.69	-
-	-	-	-	Pendataan Objek PBB P2	Tertindaknya Pendataan Objek PBB P2	5	Kecamatan	1,774,012,000	3	573,548,500	1	226,875,000	-	33,485,000	-	14.76	3	607,033,500	60.00	34.22	-
-	-	-	-	Penilaian Klasifikasi Objek PBB P2	Objek PBB P2 tanah dan bangunan bersifat khusus	1,800	Objek Pajak	199,960,000	2,547	28,760,000	360	7,015,000	180	3,115,000	50.00	44.40	2,727	31,875,000	151.50	15.94	-
-	-	-	-	Verifikasi Data Piutang PBB P2 Kabupaten Bangka Barat	Terverifikasi data piutang PBB P2 Kabupaten Bangka Barat	40,000	Objek Pajak	323,500,000	22,410	170,199,000	130	48,861,000	28	9,790,000	21.54	20.04	22,438	179,989,000	56.10	55.64	-
-	-	-	-	Pendampingan aplikasi SISMIOP dan Pemeliharaan basis data PBB P2	aplikasi SISMIOP dapat berjalan dengan baik	5	Aplikasi	1,742,387,000	3	287,148,750	1	81,215,000	1	12,380,000	100.00	15.24	4	299,528,750	80.00	17.19	-
-	-	-	-	Produksi data keluaran penerbitan SPPT PBB P2	Jumlah penerbitan SPPT PBB P2 Kabupaten Bangka Barat	207,574	SPPT	187,486,000	110,059	65,690,500	47,500	116,705,000	44,628	-	93.95	-	154,687	65,690,500	74.52	35.04	-
-	-	-	-	Pengadaan sistem aplikasi BPHTB	Sistem Aplikasi BPHTB	1	aplikasi	152,370,000	1	50,825,000	-	-	-	-	target tidak diisi	target tidak diisi	1	50,825,000	100.00	33.36	-
-	-	-	-	Pendampingan sistem BPHTB	Tertindaknya pendampingan sistem BPHTB	4	Aplikasi	205,000,000	1	68,385,900	1	39,040,000	-	-	-	-	1	68,385,900	25.00	33.36	-
-	-	-	-	Asistensi dan rekonsiliasi penerimaan PBB P2	Tertindaknya asistensi dan Rekonsiliasi Penerimaan	112,540	Data	155,000,000	64	10,400,000	64	16,255,000	-	-	-	-	64	10,400,000	33.33	6.71	-
-	-	-	-	Reklas NJOP PBB P2	Sesuai Harga NJOP PBB	1	Dokumen	60,000,000	-	-	-	-	-	-	target tidak diisi	target tidak diisi	-	-	-	-	-
-	-	-	-	Rakor PBB Kab. Bangka Barat	Tertindaknya Rakor PBB	8	kali	200,000,000	3	33,550,000	2	24,170,000	-	-	-	-	3	33,550,000	37.50	16.78	-
-	-	-	-	Pembentukan dan Peremajaan Peta Blok dan Peta Zona Nilai Tanah	Jumlah peta	2	Peta	162,500,000	-	-	-	-	-	-	target tidak diisi	target tidak diisi	-	-	-	-	-
-	-	-	-	Pembatalan SPPT PBB P2 dan penghapusan PBB P2 yang tidak benar	Objek Pajak PBB yang tidak benar	250	SPPT	68,000,000	250	41,600,000	-	-	-	-	target tidak diisi	target tidak diisi	250	41,600,000	100.00	61.18	-
-	-	-	-	Penyuluhan PBB P2	Jumlah Petugas Penyuluhan PBB P2	300	orang	23,595,000	300	15,095,000	-	-	-	-	target tidak diisi	target tidak diisi	300	15,095,000	100.00	63.98	-
-	-	-	-	Pemeriksaan keberatan pengurangan PBB P2	Tertindaknya pemeriksaan terhadap objek PBB P2	1,020	Keberatan	195,250,000	552	69,060,000	150	48,142,500	32	1,100,000	21.33	2.28	584	70,160,000	57.25	35.93	-
-	-	-	-	Pemberian penghargaan PBB	Jumlah desa yang mencapai target Penerimaan PBB	120	Desa	765,885,000	65	280,996,799	40	207,555,000	-	-	-	-	65	280,996,799	54.17	36.69	-
-	-	-	-	Verifikasi data objek dan subjek PBB P2	data subjek dan objek pajak PBB P2	3,000	Objek Pajak	235,000,000	39,730	5,150,000	1,000	8,365,000	-	3,325,000	-	39.75	39,730	8,475,000	1,324.33	3.61	-
-	-	-	-	Penyusunan Peraturan-Peraturan PBB dan BPHTB	Peraturan Bupati tentang Klasifikasi penetapan NJOP PBB P2	8	Perub	147,000,000	4	18,350,000	2	13,825,000	1	-	50.00	-	5	18,350,000	62.50	12.48	-
-	-	-	-	Sosialisasi dan penyediaan media PBB dan BPHTB	Jumlah Peserta sosialisasi PBB P2 dan BPHTB	1,200	Orang	178,500,000	14,740	50,821,882	25,000	65,610,000	65	19,390,000	0.26	29.55	14,805	70,211,882	1,233.75	39.33	-
-	-	-	-		Jumlah Media penyampaian informasi	12	Jenis	-	-	-	-	-	-	-	target tidak diisi	target tidak diisi	-	-	-	-	-
Rata-rata capaian kinerja (%)											22.48	11.69	-	-	-	159.14	31.40	-			
Predikat kinerja											SR	SR	-	-	-	ST	SR	-			
6,696,136,500											-	850,885,290	-	-	-	13,487,085,210	-	-	-	-	
TOTAL RATA-RATA CAPAIAN KINERJA DAN ANGGARAN DARI SELURUH PROGRAM											16.84	7.16	-	-	-	74.49	44.17	-			
PREDIKAT KINERJA DARI SELURUH PROGRAM BPPRD											SR	SR	-	-	-	S	SR	-			
-	-	-	-	KEPEGAWAIAN	-	-	-	-	-	-	-	-	-	-	-	-	-	-	-	-	-

No	Kode	Urusan/Bidang Urusan Pemerintah Daerah Dan Program/Kegiatan	Indikator Kinerja Program (outcome)/ Kegiatan (output)	Target Kinerja RPJMD pada Tahun 2021 (Akhir Periode RPJMD)			Realisasi Capaian Kinerja RKPd s.d. Tahun Lalu (2019)		Target Kinerja dan Anggaran RKPd Tahun berjalan yang dievaluasi (2020)		Realisasi Capaian Kinerja dan Anggaran RKPd yang dievaluasi (2020)		Tingkat Capaian Kinerja dan Realisasi Anggaran RKPd Tahun 2020 (%)		Realisasi Kinerja dan Anggaran RPJMD s.d. Tahun 2020		Tingkat Capaian Kinerja & Realisasi Anggaran RPJMD s.d. Tahun 2021 (%)		PD Penanggung jawab		
				5			6		7		8		9= 8/7*100%		10=6+8		11= 10/5*100%				
				K	Rp		K	Rp	K	Rp	K	Rp	K	Rp	K	Rp	K	Rp		K	Rp
-	-	-	-	penyusunan pelaporan LAKIP, LKPJ, TAPKIN dan LPPD	Jumlah Dokumen Tersusun	20	dok	10,000,000	12	5,850,000	4	2,000,000	4	-	100.00	-	16	5,850,000	80.00	58.50	-
-	-	-	-	Penyusunan Renstra, Renja dan RKA SKPD	Jumlah Dokumen Tersusun	15	dok	10,000,000	10	6,000,000	3	2,000,000	1	-	35.00	-	11	6,000,000	73.67	60.00	-
-	-	-	-	Penyusunan DALEV Dokumen Perencanaan SKPD	Jumlah Dokumen Tersusun	20	dok	10,000,000	9	6,000,000	3	2,000,000	-	-	-	-	9	6,000,000	45.00	60.00	-
Rata-rata capaian kinerja (%)											19.29	-	-	-	-	59.81	57.10	-			
Predikat kinerja											SR	SR	-	-	-	R	R	-			
-	-	-	-	Program Pemanfaatan Data Base ASN dan Layanan Kesejahteraan	Cakupan Pemberian Remunerasi/Kompensasi/TPP sesuai tanggung jawab dengan beban kerja	80	%	2,300,000,000	-	1,894,865,328	1	325,317,000	-	28,100,000	-	-	1,099	1,922,965,328	-	-	BKPSDM
-	-	-	-		Persentase kelengkapan jaminan kesejahteraan ASN	100	%	-	-	-	1	-	-	-	-	-	-	-	-	-	-
-	-	-	-	Pemberian Penghargaan bagi PNS yang Berprestasi	Pemberian satya lancana	700	Org	287,316,000	560	115,043,900	140	18,640,000	20	1,700,000	14.29	9.12	580	116,743,900	82.86	40.63	-
-	-	-	-	Pengurusan Kelengkapan Jaminan Kesejahteraan	Fasilitas Pengurusan Karis, Karsu, KPE dll	1,250	Org	210,000,000	762	59,950,000	250	9,150,000	-	-	-	-	762	59,950,000	60.96	28.55	-
-	-	-	-	Analisis Kebutuhan Hidup Layak ASN Bangka Barat	Jumlah laporan analisis kebutuhan hidup layak ASN Bangka Barat	2	Dokumen	220,000,000	1	178,749,300	-	-	-	-	target tidak diisi	target tidak diisi	1	178,749,300	50.00	81.25	-
-	-	-	-	Pembangunan/ Pengembangan SAPK	Fasilitas SAPK BKN	5	SAPK	400,000,000	3	218,793,044	1	22,240,000	-	-	-	-	3	218,793,044	60.00	54.70	-
-	-	-	-	Pengelolaan Database ASN	Jumlah Pengembangan Database Kepegawaian elektronik	4	Progres	488,000,000	3	837,250,084	3,000	147,700,000	0	26,400,000	0.01	17.87	3	863,650,084	81.25	176.98	-
-	-	-	-	Administrasi Pegawai puma tugas	jumlah Pegawai yang terfasilitasi	315	Org	281,784,000	138	14,525,000	50	7,379,000	-	-	-	-	138	14,525,000	43.81	5.15	-
-	-	-	-	Pembinaan Kinerja ASN	Jumlah pengembangan dan pembinaan	120	OPD	80,000,000	31	259,904,000	30	110,888,000	6	-	20.00	-	37	259,904,000	30.83	324.88	-
-	-	-	-	Pelaksanaan Kegiatan KORPRI	Terkelolanya kegiatan KORPRI	48	bulan	332,900,000	18	210,650,000	12	9,320,000	-	-	-	-	18	210,650,000	37.50	63.28	-
Rata-rata capaian kinerja (%)											4.90	3.86	-	-	-	55.90	96.93	-			
Predikat kinerja											SR	SR	-	-	-	R	ST	-			
-	-	-	-	Program Peningkatan Kompetensi ASN	Persentase Menurunnya kasus pelanggaran peraturan kepegawaian	100	%	24,900,000,000	-	7,632,168,307	-	2,347,782,000	-	84,463,133	-	-	-	7,716,631,440	-	-	BKPSDM
-	-	-	-		Persentase pegawai yang mengikuti diklat/pelatihan sesuai kebutuhan	0	%	-	-	-	0	-	-	-	-	-	-	-	-	-	-
-	-	-	-		Persentase Tingkat pendidikan aparatur pemerintah daerah yang berpendidikan minimal S1	52	%	-	-	-	1	-	-	-	-	-	-	-	-	-	-
-	-	-	-	Pendidikan dan Pelatihan Prajabatan bagi Calon PNS Daerah	Jumlah CPNS yang mengikuti Pendidikan dan pelatihan prajabatan	160	Org	2,300,000,000	269	1,383,426,425	60	605,594,000	-	-	-	-	269	1,383,426,425	168.13	60.15	-
-	-	-	-	Pendidikan dan Pelatihan Struktural bagi PNS Daerah (PIM IV)	Jumlah Aparatur yang mengikuti diklat PIM IV	120	Orang	3,600,000,000	348	1,136,353,328	-	-	-	-	target tidak diisi	target tidak diisi	348	1,136,353,328	290.00	31.57	-
-	-	-	-	Diklat teknis dan fungsional bagi PNSD	Jumlah aparatur yang mengikuti diklat teknis dan fungsional	1,840	Org	3,450,000,000	670	1,270,536,256	122	436,717,000	61	76,973,133	50.00	17.63	731	1,347,509,389	39.73	39.06	-
-	-	-	-	Pemetaan Kebutuhan Diklat ASN	Jumlah dokumen pemetaan Kebutuhan diklat ASN	4	Dokumen	380,000,000	3	110,690,000	1	33,550,000	0	-	25.00	-	3	110,690,000	81.25	29.13	-
-	-	-	-	Proses Penanganan Kasus/Kasus Pelanggaran Disiplin	Jumlah penanganan kasus pelanggaran disiplin	16	Kasus	385,000,000	14	190,926,800	4	54,500,000	1	-	25.00	-	15	190,926,800	93.75	49.59	-
-	-	-	-	Pemberian Bantuan Tugas Belajar dan Iktan Dinas	Jumlah Aparatur yang menerima bantuan beasiswa tubel	20	Org	3,500,000,000	33	955,090,900	10	220,000,000	-	-	-	-	33	955,090,900	165.00	27.29	-
-	-	-	-	Rapat koordinasi kepegawaian	Jumlah Rapat koordinasi kepegawaian	8	Kali	285,000,000	5	74,332,998	1	20,875,000	-	-	-	-	5	74,332,998	62.50	26.08	-
-	-	-	-	Biaya Kontribusi Pendidikan dan Pelatihan	Jumlah aparatur yang terfasilitasi biaya pendidikan dan pelatihan	720	Org	9,275,000,000	299	2,244,914,213	70	791,234,000	3	7,490,000	4.29	0.95	302	2,252,404,213	41.94	24.28	-
-	-	-	-	Sosialisasi dan seminar pengembangan SDM aparatur	Jumlah sosialisasi dan seminar yang dilaksanakan	16	Kali	400,000,000	-	-	-	-	-	-	target tidak diisi	target tidak diisi	-	-	-	-	-
-	-	-	-	Monitoring dan evaluasi disiplin ASN daerah	Jumlah SKPD/unit kerja yang dimonitoring	130	OPD	425,000,000	64	75,240,000	30	39,615,000	8	-	25.00	-	72	75,240,000	55.00	17.70	-
-	-	-	-	Penyusunan rencana pembinaan karir PNS	Sosialisasi kepegawaian	3	Kali	900,000,000	127	190,657,387	70	145,697,000	4	-	5.45	-	131	190,657,387	4,360.50	21.18	-
-	-	-	-		Bimtek revolusi mental	120	Org	-	-	-	-	-	-	-	-	-	-	-	-	-	-
-	-	-	-		Psikotes eselon III dan IV	150	Org	-	-	-	-	-	-	-	-	-	-	-	-	-	-
Rata-rata capaian kinerja (%)											14.97	2.06	-	-	-	48.07	29.84	-			
Predikat kinerja											SR	SR	-	-	-	ST	SR	-			
-	-	-	-	Program Pengadaan dan Pengembangan Aparatur	Jumlah rekrutmen JPT yang menggunakan sistem seleksi terbuka	20	Jabatan	10,224,000,000	-	1,947,361,898	3 jabatan	677,227,500	-	82,443,500	-	-	-	2,029,805,398	-	-	BKPSDM
-	-	-	-		Persentase Penempatan Aparatur sesuai Kompetensi	100	%	-	-	-	1	-	-	-	-	-	-	-	-	-	-
-	-	-	-	Penyusunan rencana pembinaan karir PNS	Sosialisasi kepegawaian	5	Kali	1,561,000,000	2	213,554,250	-	-	-	-	target tidak diisi	target tidak diisi	2	213,554,250	40.00	13.68	-
-	-	-	-		Bimtek revolusi mental	80	Orang	-	-	-	-	-	-	-	-	-	-	-	-	-	-

No	Kode	Usuran/Bidang Usuran Pemerintahan Daerah Dan Program/Kegiatan	Indikator Kinerja Program (outcome)/ Kegiatan (output)	Target Kinerja RPJMD pada Tahun 2021 (Akhir Periode RPJMD)		Realisasi Capaian Kinerja RKPd s.d. Tahun Lalu (2019)		Target Kinerja dan Anggaran RKPd Tahun berjalan yang dievaluasi (2020)		Realisasi Capaian Kinerja dan Anggaran RKPd yang dievaluasi (2020)		Tingkat Capaian Kinerja dan Realisasi Anggaran RKPd Tahun 2020 (%)		Realisasi Kinerja dan Anggaran RPJMD s.d. Tahun 2020		Tingkat Capaian Kinerja & Realisasi Anggaran RPJMD s.d. Tahun 2021 (%)		PD Penanggung jawab			
				5		6		7		8		9= 8/7*100%		10=6+8		11= 10/5*100%					
				K	Rp	K	Rp	K	Rp	K	Rp	K	Rp	K	Rp	K	Rp		K	Rp	
-	-	-	-	-	375	Orang	-	-	-	-	-	-	-	-	-	-	-	-	-		
-	-	-	-	-	5,000	Pelamar	4,541	4,000,000,000	1,000	217,800,500	250	40,700,000	25.00	18.69	4,791	529,072,552	95.82	13.23	-		
-	-	-	-	-	4	Jabatan	15	1,720,000,000	8	109,304,000	1	24,603,500	12.50	22.51	16	840,651,680	400.00	48.88	-		
-	-	-	-	-	30	Pelantikan	-	-	-	-	-	-	-	-	-	-	-	-	-		
-	-	-	-	-	10	Periode	6	620,000,000	2	20,423,000	1	-	40.00	-	7	135,764,776	68.00	21.90	-		
-	-	-	-	-	5	Dokumen	2	204,000,000	1	7,730,000	0	-	10.00	-	2	45,141,640	42.00	22.13	-		
-	-	-	-	-	5	Dokumen	1	140,000,000	1	20,385,000	1	17,140,000	100.00	84.08	2	31,790,000	40.00	22.71	-		
-	-	-	-	-	18	Jabatan	3	1,602,000,000	3	144,910,000	-	-	-	-	3	174,348,500	16.67	10.88	-		
-	-	-	-	-	2,046	Pelamar	53	377,000,000	1,000	156,675,000	-	-	-	-	53	59,482,000	2.59	15.78	-		
Rata-rata capaian kinerja (%)												26.79	17.90	-	-	88.13	21.15	-			
Predikat kinerja												SR	SR	-	-	T	SR	-			
JUMLAH ANGGARAN DAN REALISASI DARI SELURUH PROGRAM										6,222,127,500	-	659,314,135	-	-	18,158,639,436	-	-	-			
TOTAL RATA-RATA CAPAIAN KINERJA DAN ANGGARAN DARI SELURUH PROGRAM										13.90	5.87	-	-	123.43	52.84	-					
PREDIKAT KINERJA DARI SELURUH PROGRAM BKPSDM												SR	SR	-	-	ST	R	-			
KECAMATAN																					
-	-	-	-	-	100	%	-	3,665,000,000	-	3,313,442,890	1	1,130,842,000	-	200,826,610	-	-	-	3,514,269,500	-	-	Kec. Muntok
-	-	-	-	-	816	ob	1,030,982,000	455	780,685,000	168	388,600,000	42	87,450,000	25.00	22.50	497	868,135,000	60.91	84.20	-	
-	-	-	-	-	60	bulan	291,709,000	36	300,331,707	12	94,800,000	3	9,168,610	25.00	9.67	39	309,500,317	65.00	106.10	-	
-	-	-	-	-	12	bulan	15,874,000	12	9,650,000	-	-	-	-	target tidak diisi	target tidak diisi	12	9,650,000	100.00	60.79	-	
-	-	-	-	-	240	ob	287,484,000	144	228,450,000	48	102,900,000	12	24,600,000	25.00	23.91	156	253,050,000	65.00	88.02	-	
-	-	-	-	-	120	ob	188,866,000	72	137,501,500	24	62,750,000	6	14,100,000	25.00	22.47	78	151,601,500	65.00	80.27	-	
-	-	-	-	-	240	ob	396,540,000	144	263,895,000	48	120,400,000	12	29,175,000	25.00	24.23	156	293,070,000	65.00	73.54	-	
-	-	-	-	-	240	ob	315,750,000	144	252,596,565	48	109,400,000	12	24,600,000	25.00	22.49	156	277,196,565	65.00	87.79	-	
-	-	-	-	-	12	bulan	15,874,000	12	9,650,000	-	-	-	-	target tidak diisi	target tidak diisi	12	9,650,000	100.00	60.79	-	
-	-	-	-	-	60	bulan	152,460,000	36	110,000,000	12	30,000,000	3	-	25.00	-	39	110,000,000	65.00	72.15	-	
-	-	-	-	-	60	bulan	81,966,000	36	49,024,000	12	20,000,000	3	3,203,000	25.00	16.02	39	52,227,000	65.00	63.72	-	
-	-	-	-	-	60	bulan	24,581,000	36	14,972,000	12	5,000,000	3	-	25.00	-	39	14,972,000	65.00	60.91	-	
-	-	-	-	-	60	bulan	16,686,000	36	11,950,000	12	4,992,000	3	300,000	25.00	6.01	39	12,250,000	65.00	73.41	-	
-	-	-	-	-	48	bulan	4,895,000	24	3,988,000	12	2,000,000	3	400,000	25.00	20.00	27	4,388,000	56.25	89.64	-	
-	-	-	-	-	60	bulan	231,190,000	36	151,385,500	12	30,000,000	3	4,750,000	25.00	15.83	39	156,135,500	65.00	67.54	-	
-	-	-	-	-	60	bulan	608,143,000	36	426,784,197	12	160,000,000	3	3,080,000	25.00	1.93	39	429,864,197	65.00	70.68	-	
-	-	-	-	-	-	-	-	-	12	166,869,517	-	-	-	target tidak diisi	target tidak diisi	12	166,869,517	target tidak diisi	target tidak diisi	-	
-	-	-	-	-	-	-	-	-	12	177,578,417	-	-	-	target tidak diisi	target tidak diisi	12	177,578,417	target tidak diisi	target tidak diisi	-	
-	-	-	-	-	-	-	-	-	12	185,653,617	-	-	-	target tidak diisi	target tidak diisi	12	185,653,617	target tidak diisi	target tidak diisi	-	
-	-	-	-	-	-	-	-	-	12	32,477,870	-	-	-	target tidak diisi	target tidak diisi	12	32,477,870	target tidak diisi	target tidak diisi	-	
Rata-rata capaian kinerja (%)												25.00	14.23	-	-	68.81	75.97	-			
Predikat kinerja												SR	SR	-	-	S	T	-			
-	-	-	-	-	100	%	15,463,100,000	-	3,674,952,496	1	668,173,800	-	7,700,500	-	-	-	3,682,652,996	-	-	Kec. Muntok	
-	-	-	-	-	5	unit	6,610,120,000	1	659,345,500	1	83,294,800	-	-	-	-	1	659,345,500	20.00	9.97	-	
-	-	-	-	-	11	jenis	682,175,000	10	164,005,000	-	-	-	-	target tidak diisi	target tidak diisi	10	164,005,000	90.91	24.04	-	

No	Kode	Usuran/Bidang Usuran Pemerintahan Daerah Dan Program/Kegiatan	Indikator Kinerja Program (outcome)/ Kegiatan (output)	Target Kinerja RPJMD pada Tahun 2021 (Akhir Periode RPJMD)		Realisasi Capaian Kinerja RKPD s.d. Tahun Lalu (2019)		Target Kinerja dan Anggaran RKPD Tahun berjalan yang dievaluasi (2020)		Realisasi Capaian Kinerja dan Anggaran RKPD yang dievaluasi (2020)		Tingkat Capaian Kinerja dan Realisasi Anggaran RKPD Tahun 2020 (%)		Realisasi Kinerja dan Anggaran RPJMD s.d. Tahun 2020		Tingkat Capaian Kinerja & Realisasi Anggaran RPJMD s.d. Tahun 2021 (%)		PD Penanggung jawab				
				5		6		7		8		9= 8/7*100%		10=6+8		11= 10/5*100%						
				K	Rp	K	Rp	K	Rp	K	Rp	K	Rp	K	Rp	K	Rp		K	Rp		
-	-	-	-	-	Pengadaan peralatan gedung kantor	Tersedianya peralatan gedung kantor	9	jenis	988,756,000	5	129,093,600	3	70,500,000	-	-	-	-	5	129,093,600	55.56	13.06	-
-	-	-	-	-	Pengadaan mebeleur	Tersedianya mebeleur	10	jenis	535,247,000	10	185,761,600	6	111,192,000	-	-	-	-	10	185,761,600	100.00	34.71	-
-	-	-	-	-	Pengadaan pameran pembangunan	Terlaksananya pameran pembangunan	5	stand	146,331,000	3	50,000,000	1	15,000,000	-	-	-	-	3	50,000,000	60.00	34.17	-
-	-	-	-	-	Pemeliharaan rutin/berkala gedung kantor	Terpeliharanya gedung kantor	9	gedung	375,037,000	14	119,903,496	12	35,000,000	-	-	-	-	14	119,903,496	155.56	31.97	-
-	-	-	-	-	Pemeliharaan rutin/berkala kendaraan dinas/ operasional	Terpeliharanya kendaraan dinas/operasional	21	unit	738,012,000	36	238,028,300	12	65,000,000	3	7,300,500	25.00	11.23	39	245,328,800	185.71	33.24	-
-	-	-	-	-	Pengadaan Tanah	Tersedianya tanah	2	Persil	584,848,000	-	-	-	-	-	-	-	-	-	-	-	-	-
-	-	-	-	-	Pengadaan kendaraan dinas/operasional	Tersedianya kendaraan dinas/operasional	3	unit	972,450,000	-	-	-	-	-	-	-	-	-	-	-	-	-
-	-	-	-	-	Pengadaan perlengkapan rumah jabatan/dinas	Tersedianya perlengkapan rumah jabatan/dinas	2	paket	203,769,000	-	-	-	-	-	-	-	-	-	-	-	-	-
-	-	-	-	-	Pengadaan peralatan rumah jabatan/dinas	Tersedianya peralatan rumah jabatan/dinas	2	paket	293,115,000	-	-	-	-	-	-	-	-	-	-	-	-	-
-	-	-	-	-	Pengadaan Gedung/Tempat Parkir	Tersedianya tempat parkir	5	paket	911,479,000	-	-	1	103,000,000	-	-	-	-	-	-	-	-	-
-	-	-	-	-	Pemasangan conblok	Tersedianya conblok	4	gedung	87,934,000	-	-	-	-	-	-	-	-	-	-	-	-	-
-	-	-	-	-	Pembangunan Pagar Gedung Kantor	-	4	paket	1,619,621,000	-	-	1	137,937,000	-	-	-	-	-	-	-	-	-
-	-	-	-	-	Pemeliharaan rutin/berkala perlengkapan gedung kantor	Terpeliharanya perlengkapan gedung kantor	4	unit	108,661,000	13	22,450,000	12	7,500,000	3	400,000	25.00	5.33	16	22,850,000	400.00	21.03	-
-	-	-	-	-	Pemeliharaan rutin/berkala peralatan gedung kantor	Terpeliharanya peralatan gedung kantor	20	unit	108,661,000	15	18,555,000	12	4,750,000	-	-	-	-	15	18,555,000	75.00	17.08	-
-	-	-	-	-	Rehabilitasi sedang/berat rumah dinas	Terpeliharanya rumah dinas	1	unit	268,036,000	-	-	1	15,000,000	-	-	-	-	-	-	-	-	-
-	-	-	-	-	Pengadaan sumur bor	Terlaksananya sumur bor	2	unit	228,848,000	-	-	-	-	-	-	-	-	-	-	-	-	-
-	-	-	-	-	Rehabilitasi Sedang Balai Pertemuan	-	-	-	-	-	1	20,000,000	-	-	-	-	-	-	-	-	-	-
-	-	-	-	-	Pembangunan Gedung Pertemuan	-	-	-	-	1	2,087,810,000	-	-	-	-	-	-	1	2,087,810,000	-	-	-
Rata-rata capaian kinerja (%)												4.17	1.38	-	-	63.49	12.18	-				
Predikat kinerja												SR	SR	-	-	R	SR	-				
-	-	-	-	-	Program Peningkatan Disiplin Aparatur	Optimalnya disiplin aparatur	100	%	221,900,000	-	90,500,000	1	12,500,000	-	-	-	-	-	90,500,000	-	-	Kec. Muntok
-	-	-	-	-	Pengadaan pakaian dinas beserta perlengkapannya	Jumlah pengadaan pakaian dinas beserta perlengkapannya	209	stel	90,086,000	64	32,000,000	-	-	-	-	-	-	64	32,000,000	30.62	35.52	-
-	-	-	-	-	Pengadaan Pakaian Khusus Hari - hari Tertentu	Jumlah pengadaan pakaian khusus hari-hari tertentu	185	stel	131,814,000	130	58,500,000	25	12,500,000	-	-	-	-	130	58,500,000	70.27	44.38	-
Rata-rata capaian kinerja (%)												-	-	-	-	50.45	39.95	-				
Predikat kinerja												SR	SR	-	-	R	SR	-				
-	-	-	-	-	Program Peningkatan Pengembangan Sistem Pelaporan Capaian Kinerja dan Keuangan	Status capaian kinerja keuangan	100	%	121,900,000	-	66,247,000	1	13,999,300	-	-	-	-	-	66,247,000	-	-	Kec. Muntok
-	-	-	-	-	Penyusunan laporan capaian kinerja dan ikhtisar realisasi kinerja SKPD	Jumlah dokumen tersusun	5	dok	17,422,000	3	6,000,000	1	1,999,900	-	-	-	-	3	6,000,000	60.00	34.44	-
-	-	-	-	-	Penyusunan pelaporan keuangan semesteran	Jumlah dokumen tersusun	5	dokumen	17,413,000	6	6,000,000	2	1,999,900	-	-	-	-	6	6,000,000	120.00	34.46	-
-	-	-	-	-	Penyusunan pelaporan prognosis realisasi anggaran	Jumlah dokumen tersusun	5	dokumen	17,413,000	3	6,000,000	1	1,999,900	-	-	-	-	3	6,000,000	60.00	34.46	-
-	-	-	-	-	penyusunan pelaporan keuangan akhir tahun	Jumlah dokumen tersusun	5	dokumen	17,413,000	3	30,397,000	1	1,999,900	-	-	-	-	3	30,397,000	60.00	174.56	-
-	-	-	-	-	penyusunan pelaporan LAKIP, LKPJ, TAPKIN dan LPPD	Jumlah dokumen tersusun	20	dokumen	17,413,000	12	6,000,000	4	1,999,900	4	-	100.00	-	16	6,000,000	80.00	34.46	-
-	-	-	-	-	Penyusunan Renja dan RKA SKPD	Jumlah dokumen tersusun	15	dokumen	17,413,000	9	5,850,000	3	1,999,900	-	-	-	-	9	5,850,000	60.00	33.60	-
-	-	-	-	-	Penyusunan DALEV Dokumen Perencanaan SKPD	Jumlah dokumen tersusun	20	dokumen	17,413,000	9	6,000,000	1	1,999,900	1	-	100.00	-	10	6,000,000	50.00	34.46	-
Rata-rata capaian kinerja (%)												28.57	-	-	-	70.00	54.35	-				
Predikat kinerja												SR	SR	-	-	S	R	-				
-	-	-	-	-	Program Pembinaan Kehidupan Beragama	Meningkatnya pembinaan kehidupan beragama	100	%	285,000,000	-	146,250,000	1	82,975,000	-	82,975,000	-	-	-	229,225,000	-	-	Kec. Muntok
-	-	-	-	-	STQ/ MTQ Tk. Kecamatan	Pelaksanaan STQ/MTQ tingkat Kecamatan	5	kali	285,000,000	3	146,250,000	1	82,975,000	1	82,975,000	100.00	100.00	4	229,225,000	80.00	80.43	-
Rata-rata capaian kinerja (%)												100.00	100.00	-	-	80.00	80.43	-				
Predikat kinerja												ST	ST	-	-	T	T	-				
-	-	-	-	-	Program Penataan Wilayah dan Kelembagaan	Terfasilitasinya penataan lembaga desa/kelurahan	100	%	-	-	27,450,000	1	-	-	-	-	-	-	27,450,000	-	-	Kec. Muntok

No	Kode	Usuran/Bidang Usuran Pemerintahan Daerah Dan Program/Kegiatan	Indikator Kinerja Program (outcome)/ Kegiatan (output)	Target Kinerja RPJMD pada Tahun 2021 (Akhir Periode RPJMD)		Realisasi Capaian Kinerja RPKD s.d. Tahun Lalu (2019)		Target Kinerja dan Anggaran RPKD Tahun berjalan yang dievaluasi (2020)		Realisasi Capaian Kinerja dan Anggaran RPKD yang dievaluasi (2020)		Tingkat Capaian Kinerja dan Realisasi Anggaran RPKD Tahun 2020 (%)		Realisasi Kinerja dan Anggaran RPJMD s.d. Tahun 2020		Tingkat Capaian Kinerja & Realisasi Anggaran RPJMD s.d. Tahun 2021 (%)		PD Penanggung jawab																			
				5		6		7		8		9= 8/7*100%		10=6+8		11= 10/5*100%																					
				K	Rp	K	Rp	K	Rp	K	Rp	K	Rp	K	Rp	K	Rp		K	Rp																	
-	-	-	-	-	-	-	1	-	-	-	-	-	-	1	27,450,000	-	-	-																			
Pelaksanaan Pemekaran Wilayah																			-	-	-	-	-	-	-	-	-	-	-	-	-	-	-	-	-	-	
Rata-rata capaian kinerja (%)																			-	-	-	-	-	-	-	-	-	-	-	-	-	-	-	-	-	-	
Predikat kinerja																			SR	SR	-	-	-	-	-	-	-	-	-	-	-	-	-	-	-	-	-
-	-	-	-	-	-	-	-	-	-	-	-	-	-	-	97,808,000	-	-	-	Kec. Muntok																		
-	-	-	-	-	-	-	1	-	-	-	-	-	-	1	48,910,000	-	-	-																			
-	-	-	-	-	-	-	1	-	-	-	-	-	-	1	48,898,000	-	-	-																			
Rata-rata capaian kinerja (%)																			-	-	-	-	-	-	-	-	-	-	-	-	-	-	-	-	-		
Predikat kinerja																			SR	SR	-	-	-	-	-	-	-	-	-	-	-	-	-	-	-	-	-
-	-	-	-	-	-	-	-	-	-	-	-	-	-	-	385,000,000	-	-	-	Kec. Muntok																		
-	-	-	-	-	-	5	3	-	-	-	-	-	-	3	212,995,000	-	-	-																			
Rata-rata capaian kinerja (%)																			-	-	-	-	-	-	-	-	-	-	-	-	-	-	-	-	-		
Predikat kinerja																			SR	SR	-	-	-	-	-	-	-	-	-	-	-	-	-	-	-	-	-
-	-	-	-	-	-	-	-	-	-	-	-	-	-	-	8,620,000,000	-	-	-	Kec. Muntok																		
-	-	-	-	-	-	60	72	-	-	-	-	-	-	12	537,922,518	-	-	-																			
-	-	-	-	-	-	60	72	-	-	-	-	-	-	15	508,859,387	-	-	-																			
-	-	-	-	-	-	60	72	-	-	-	-	-	-	15	500,256,041	-	-	-																			
-	-	-	-	-	-	36	12	-	-	-	-	-	-	15	80,855,500	-	-	-																			
-	-	-	-	-	-	24	15	-	-	-	-	-	-	15	78,588,500	-	-	-																			
-	-	-	-	-	-	60	2,016	-	-	-	-	-	-	1,872	3,695,630,000	-	-	-																			
-	-	-	-	-	-	-	12	-	-	-	-	-	-	12	45,500,000	-	-	-																			
-	-	-	-	-	-	-	1	-	-	-	-	-	-	1	174,470,000	-	-	-																			
-	-	-	-	-	-	-	1	-	-	-	-	-	-	1	174,441,000	-	-	-																			
-	-	-	-	-	-	-	1	-	-	-	-	-	-	1	196,191,000	-	-	-																			
-	-	-	-	-	-	-	1	-	-	-	-	-	-	1	95,870,000	-	-	-																			
-	-	-	-	-	-	-	1	-	-	-	-	-	-	1	40,265,000	-	-	-																			
-	-	-	-	-	-	-	1	-	-	-	-	-	-	1	305,005,000	-	-	-																			
-	-	-	-	-	-	-	7	-	-	-	-	-	-	7	351,402,000	-	-	-																			
-	-	-	-	-	-	-	6	-	-	-	-	-	-	6	563,035,000	-	-	-																			
-	-	-	-	-	-	-	12	-	-	-	-	-	-	12	426,068,500	-	-	-																			
-	-	-	-	-	-	-	11	-	-	-	-	-	-	11	197,797,000	-	-	-																			
-	-	-	-	-	-	-	7	-	-	-	-	-	-	7	200,614,500	-	-	-																			

No	Kode	Urusan/Bidang Urusan Pemerintah Daerah Dan Program/Kegiatan	Indikator Kinerja Program (outcome)/ Kegiatan (output)	Target Kinerja RPJMD pada Tahun 2021 (Akhir Periode RPJMD)		Realisasi Capaian Kinerja RKPd s.d. Tahun Lalu (2019)		Target Kinerja dan Anggaran RKPd Tahun berjalan yang dievaluasi (2020)		Realisasi Capaian Kinerja dan Anggaran RKPd yang dievaluasi (2020)		Tingkat Capaian Kinerja dan Realisasi Anggaran RKPd Tahun 2020 (%)		Realisasi Kinerja dan Anggaran RPJMD s.d. Tahun 2020		Tingkat Capaian Kinerja & Realisasi Anggaran RPJMD s.d. Tahun 2021 (%)		PD Penanggung jawab
				K	Rp	K	Rp	K	Rp	K	Rp	K	Rp	K	Rp	K	Rp	
-	-	-	-	-	-	-	-	6	205,201,000	6	405,500,000	-	-	6	205,201,000	target tidak diisi	target tidak diisi	-
Rata-rata capaian kinerja (%)												27.08	8.54	-	-	605.69	50.67	-
Predikat kinerja												SR	SR	-	-	ST	R	-
-	-	-	-	-	-	-	-	1	458,859,700	1	49,341,000	-	-	-	458,859,700	-	-	Kec. Muntok
-	-	-	-	-	-	-	-	5	480,276,000	1	14,992,000	-	-	1	14,992,000	20.00	3.12	-
-	-	-	-	-	-	-	-	5	476,457,000	1	14,992,000	-	-	1	14,992,000	20.00	3.15	-
-	-	-	-	-	-	-	-	-	-	1	15,000,000	-	-	1	15,000,000	target tidak diisi	target tidak diisi	-
-	-	-	-	-	-	-	-	60	329,955,000	28	46,220,000	-	-	28	46,220,000	46.67	14.01	-
-	-	-	-	-	-	-	-	-	-	1	45,680,000	-	-	1	45,680,000	target tidak diisi	target tidak diisi	-
-	-	-	-	-	-	-	-	-	-	4	20,000,000	-	-	4	20,000,000	target tidak diisi	target tidak diisi	-
-	-	-	-	-	-	-	-	20	103,610,000	12	10,071,200	-	-	12	10,071,200	60.00	9.72	-
-	-	-	-	-	-	-	-	-	-	1	227,304,500	-	-	1	227,304,500	target tidak diisi	target tidak diisi	-
-	-	-	-	-	-	-	-	-	-	1	15,000,000	-	-	1	15,000,000	target tidak diisi	target tidak diisi	-
-	-	-	-	-	-	-	-	18	52,360,000	2	17,500,000	-	-	2	17,500,000	11.11	33.42	-
-	-	-	-	-	-	-	-	4	37,401,000	1	12,500,000	-	-	1	12,500,000	25.00	33.42	-
-	-	-	-	-	-	-	-	-	-	4	5,845,000	-	-	-	-	target tidak diisi	target tidak diisi	-
-	-	-	-	-	-	-	-	4	59,841,000	1	19,600,000	-	-	1	19,600,000	25.00	32.75	-
Rata-rata capaian kinerja (%)												-	-	-	-	29.68	18.51	-
Predikat kinerja												SR	SR	-	-	SR	SR	-
-	-	-	-	-	-	-	-	100	357,500,000	-	40,850,000	-	-	-	128,185,000	-	-	Kec. Muntok
-	-	-	-	-	-	-	-	48	155,995,000	1,612	18,000,000	1,600	15,650,000	1,612	18,000,000	3,358.33	11.54	-
-	-	-	-	-	-	-	-	1	7,244,000	1	15,000,000	-	-	1	15,000,000	100.00	207.07	-
-	-	-	-	-	-	-	-	8	34,232,000	6	14,000,000	4	11,200,000	6	14,000,000	75.00	40.90	-
-	-	-	-	-	-	-	-	1	5,795,000	-	-	-	-	-	-	-	-	-
-	-	-	-	-	-	-	-	4	154,234,000	1	81,185,000	100	14,000,000	1	81,185,000	25.00	52.64	-
Rata-rata capaian kinerja (%)												-	-	-	-	711.67	62.43	-
Predikat kinerja												SR	SR	-	-	ST	R	-
-	-	-	-	-	-	-	-	100	15,000,000	-	23,540,000	1	-	-	23,540,000	-	-	Kec. Muntok
-	-	-	-	-	-	-	-	12	15,000,000	1	23,540,000	-	-	1	23,540,000	8.33	156.93	-
Rata-rata capaian kinerja (%)												-	-	-	-	8.33	156.93	-
Predikat kinerja												SR	SR	-	-	SR	ST	-
-	-	-	-	-	-	-	-	100	1,135,000,000	-	81,200,000	1	63,598,000	-	81,200,000	-	-	Kec. Muntok
-	-	-	-	-	-	-	-	2	226,786,000	-	-	-	-	-	-	-	-	-
-	-	-	-	-	-	-	-	48	449,287,000	13	44,000,000	1	32,400,000	13	44,000,000	27.08	9.79	-
-	-	-	-	-	-	-	-	4	255,095,000	8	19,000,000	7	21,998,000	8	19,000,000	200.00	7.45	-

No	Kode	Usuran/Bidang Urusan Pemerintahan Daerah Dan Program/Kegiatan	Indikator Kinerja Program (outcome)/ Kegiatan (output)	Target Kinerja RPJMD pada Tahun 2021 (Akhir Periode RPJMD)			Realisasi Capaian Kinerja RKPD s.d. Tahun Lalu (2019)		Target Kinerja dan Anggaran RKPD Tahun berjalan yang dievaluasi (2020)		Realisasi Capaian Kinerja dan Anggaran RKPD yang dievaluasi (2020)		Tingkat Capaian Kinerja dan Realisasi Anggaran RKPD Tahun 2020 (%)		Realisasi Kinerja dan Anggaran RPJMD s.d. Tahun 2020		Tingkat Capaian Kinerja & Realisasi Anggaran RPJMD s.d. Tahun 2021 (%)		PD Penanggung jawab							
				5			6		7		8		9= 8/7*100%		10=6+8		11= 10/5*100%									
				K	Rp		K	Rp	K	Rp	K	Rp	K	Rp	K	Rp	K	Rp		K	Rp					
-	-	-	-	-	48	bulan	203,832,000	19	18,200,000	7	9,200,000	-	-	-	-	19	18,200,000	39.58	8.93	-						
Rata-rata capaian kinerja (%)											-	-	-	-	-	-	88.89	8.72	-							
Predikat kinerja											SR	SR	-	-	-	-	-	-	-	T	SR	-				
-	-	-	-	-	100	%	235,000,000	-	165,852,400	1	47,265,000	-	-	-	-	-	165,852,400	-	-	Kec. Muntok						
-	-	-	-	-	60	bulan	235,000,000	13	165,852,400	1	47,265,000	-	-	-	-	13	165,852,400	21.67	70.58	-						
Rata-rata capaian kinerja (%)											-	-	-	-	-	-	-	-	-	21.67	70.58	-				
Predikat kinerja											SR	SR	-	-	-	-	-	-	-	SR	S	-				
-	-	-	-	-	-	-	232,000,000	-	980,055,000	-	32,844,000	-	460,000	-	-	-	980,515,000	-	-	Kec. Muntok						
-	-	-	-	-	85	%	-	-	-	1	-	-	-	-	-	-	-	-	-	-						
-	-	-	-	-	5	kali	123,564,000	8	42,385,000	7	22,844,000	1	460,000	14.29	2.01	9	42,845,000	180.00	34.67	-						
-	-	-	-	-	5	kali	37,482,000	8	15,640,000	7	10,000,000	-	-	-	-	8	15,640,000	160.00	41.73	-						
-	-	-	-	-	18	unit	32,886,000	18	767,930,000	-	-	-	-	target tidak diisi	target tidak diisi	18	767,930,000	100.00	2,335.13	-						
-	-	-	-	-	200	%	38,068,000	200	154,100,000	-	-	-	-	target tidak diisi	target tidak diisi	200	154,100,000	100.00	404.80	-						
Rata-rata capaian kinerja (%)											7.14	1.01	-	-	-	-	-	-	-	135.00	704.08	-				
Predikat kinerja											SR	SR	-	-	-	-	-	-	-	ST	ST	-				
JUMLAH ANGGARAN DAN REALISASI DARI SELURUH PROGRAM											-	-	-	-	-	-	-	-	-	-	-	-	18,411,705,280	-	-	-
TOTAL RATA-RATA CAPAIAN KINERJA DAN ANGGARAN DARI SELURUH PROGRAM											16.00	10.43	-	-	-	-	-	-	-	-	-	-	132.91	92.68	-	
PREDIKAT KINERJA DARI SELURUH PROGRAM KEC. MUNTOK											SR	SR	-	-	-	-	-	-	-	-	-	-	ST	ST	-	
-	-	-	-	-	100	%	1,994,000,000	-	1,766,142,040	1	647,600,000	-	145,679,400	-	-	-	1,911,821,440	-	-	Kec. Simter						
-	-	-	-	-	504	ob	777,148,000	312	605,175,000	96	246,000,000	24	59,000,000	25.00	23.98	336	664,175,000	66.67	85.46	-						
-	-	-	-	-	60	bulan	69,929,000	36	65,897,540	12	25,200,000	3	6,296,000	25.00	24.98	39	72,193,540	65.00	103.24	-						
-	-	-	-	-	60	ob	72,571,000	36	57,450,000	12	25,600,000	3	6,150,000	25.00	24.02	39	63,600,000	65.00	87.64	-						
-	-	-	-	-	60	ob	94,817,000	36	74,994,400	12	32,800,000	3	7,300,400	25.00	22.26	39	82,294,800	65.00	86.79	-						
-	-	-	-	-	55	unit	-	-	-	11	-	-	-	-	-	-	-	-	-							
-	-	-	-	-	96	ob	118,601,000	48	107,350,000	24	52,500,000	6	12,390,000	25.00	23.60	54	119,740,000	56.25	100.96	-						
-	-	-	-	-	60	bulan	143,213,000	36	110,000,000	12	30,000,000	3	6,000,000	25.00	20.00	39	116,000,000	65.00	81.00	-						
-	-	-	-	-	60	bulan	52,152,000	36	39,492,400	12	13,000,000	3	1,422,500	25.00	10.94	39	40,914,900	65.00	78.45	-						
-	-	-	-	-	60	bulan	21,148,000	36	15,000,000	12	5,000,000	3	-	25.00	-	39	15,000,000	65.00	70.93	-						
-	-	-	-	-	60	bulan	16,609,000	36	6,493,000	12	3,000,000	3	553,000	25.00	18.43	39	7,046,000	65.00	42.42	-						
-	-	-	-	-	60	bulan	18,141,000	36	13,310,000	12	4,500,000	3	1,080,000	25.00	24.00	39	14,390,000	65.00	79.32	-						
-	-	-	-	-	60	bulan	64,314,000	36	175,670,500	12	30,000,000	3	5,482,500	25.00	18.28	39	181,153,000	65.00	281.67	-						
-	-	-	-	-	60	bulan	540,357,000	36	489,309,200	12	180,000,000	3	40,005,000	25.00	22.23	39	529,314,200	65.00	97.96	-						
-	-	-	-	-	12	bulan	5,000,000	12	6,000,000	-	-	-	-	target tidak diisi	target tidak diisi	12	6,000,000	100.00	120.00	-						
Rata-rata capaian kinerja (%)											25.00	19.39	-	-	-	-	-	-	-	67.15	101.22	-				
Predikat kinerja											SR	SR	-	-	-	-	-	-	-	S	ST	-				
-	-	-	-	-	100	%	4,100,300,000	-	2,950,053,900	1	143,880,000	-	10,526,000	-	-	-	2,960,579,900	-	-	Kec. Simter						
-	-	-	-	-	7	jenis	66,908,000	7	40,000,000	-	-	-	-	target tidak diisi	target tidak diisi	7	40,000,000	100.00	59.78	-						
-	-	-	-	-	6	jenis	56,661,000	4	30,000,000	-	-	-	-	target tidak diisi	target tidak diisi	4	30,000,000	66.67	52.95	-						
-	-	-	-	-	5	stand	65,284,000	3	50,000,000	1	15,000,000	-	-	-	-	3	50,000,000	60.00	76.59	-						
-	-	-	-	-	24	Unit	34,396,000	14	19,240,000	5	7,500,000	-	-	-	-	14	19,240,000	58.33	55.94	-						
-	-	-	-	-	12	gedung	45,861,000	4	34,016,500	4	7,500,000	-	-	-	-	4	34,016,500	33.33	74.17	-						
-	-	-	-	-	25	unit	365,739,000	15	224,861,900	5	57,280,000	1	9,156,000	25.00	15.98	16	234,017,900	65.00	63.98	-						

No	Kode	Usuran/Bidang Urusan Pemerintah Daerah Dan Program/Kegiatan	Indikator Kinerja Program (outcome)/ Kegiatan (output)	Target Kinerja RPJMD pada Tahun 2021 (Akhir Periode RPJMD)		Realisasi Capaian Kinerja RKPD s.d. Tahun Lalu (2019)		Target Kinerja dan Anggaran RKPD Tahun berjalan yang dievaluasi (2020)		Realisasi Capaian Kinerja dan Anggaran RKPD yang dievaluasi (2020)		Tingkat Capaian Kinerja dan Realisasi Anggaran RPJMD Tahun 2020 (%)		Realisasi Kinerja dan Anggaran RPJMD s.d. Tahun 2020		Tingkat Capaian Kinerja & Realisasi Anggaran RPJMD s.d. Tahun 2021 (%)		PD Penanggung jawab				
				5		6		7		8		9= 8/7*100%		10=6+8		11= 10/5*100%						
				K	Rp	K	Rp	K	Rp	K	Rp	K	Rp	K	Rp	K	Rp		K	Rp		
-	-	-	-	-	Pemeliharaan rutin/ berkala perlengkapan gedung kantor	Terpeliharanya perlengkapan Gedung Kantor	20	unit	30.396,000	12	23.150,000	4	7.500,000	-	-	-	-	12	23.150,000	60,00	76,16	-
-	-	-	-	-	Pemeliharaan rutin/berkala peralatan gedung kantor	Terlaksananya pemeliharaan peralatan Gedung Kantor	10	unit	37.861,000	6	18.275,000	2	7.000,000	1	1.370,000	50,00	19,57	7	19,645,000	70,00	51,89	-
-	-	-	-	-	Rehabilitasi Sedang/Berat Rumah Dinas	Terpeliharanya rumah dinas	2	unit	183.640,000	2	132.600,000	-	-	-	-	target tidak diisi	target tidak diisi	2	132.600,000	100,00	72,21	-
-	-	-	-	-	Pembangunan Gedung Serba Guna	Tersedianya gedung serba guna	1	unit	2.723.150,000	2	2.247.990,500	-	-	-	-	target tidak diisi	target tidak diisi	2	2.247.990,500	200,00	82,55	-
-	-	-	-	-	Pengadaan Kendaraan Dinas/Operasional	Tersedianya Kendaraan Dinas/Operasional	2	Unit	24.038,000	-	-	-	-	-	-	-	-	-	-	-	-	-
-	-	-	-	-	Pengadaan Pemasangan Jaringan Internet	Tersedianya jaringan internet	1	paket	2.743,000	-	-	-	-	-	-	-	-	-	-	-	-	-
-	-	-	-	-	Rehabilitasi sedang/berat kendaraan dinas/operasional	Terpeliharanya kendaraan dinas	1	unit	16.459,000	-	-	-	-	-	-	-	-	-	-	-	-	-
-	-	-	-	-	Pengadaan Sarana dan Prasarana Gedung Kantor	Tersedianya sarana dan prasarana gedung kantor	3	unit	312.267,000	1	49.920,000	1	10.000,000	-	-	-	-	1	49.920,000	33,33	15,99	-
-	-	-	-	-	Pengadaan perlengkapan gedung kantor	Tersedianya Perlengkapan Gedung Kantor	13	jenis	54.897,000	4	80.000,000	4	32.100,000	-	-	-	-	4	80.000,000	30,77	145,73	-
-	-	-	-	-	Rehabilitasi sedang/berat gedung kantor	Terpeliharanya gedung kantor	1	unit	80.000,000	-	-	-	-	-	-	-	-	-	-	-	-	-
Rata-rata capaian kinerja (%)												9,38	4,44	-	-	54,84	51,75	-				
Predikat kinerja												SR	SR	-	-	R	R	-				
-	-	-	-	-	Program Peningkatan Disiplin Aparatur	Optimalnya disiplin aparatur	100	%	145.400,000	-	57.300,000	1	12.500,000	-	-	-	-	-	57.300,000	-	-	Kec. Simter
-	-	-	-	-	Pengadaan Pakaian Dinas beserta Perlengkapannya	Jumlah Pengadaan pakaian dinas beserta perlengkapannya	63	stel	26.756,000	28	14.000,000	-	-	-	-	target tidak diisi	target tidak diisi	28	14.000,000	44,44	52,32	-
-	-	-	-	-	Pengadaan Pakaian Kerja Lapangan	Tersedianya pakaian kerja lapangan	4	stel	1.385,000	2	1.000,000	-	-	-	-	target tidak diisi	target tidak diisi	2	1.000,000	50,00	72,20	-
-	-	-	-	-	Pengadaan Pakaian Khusus hari-hari Tertentu	Jumlah Pengadaan pakaian khusus hari-hari tertentu	151	stel	117.259,000	91	42.300,000	25	12.500,000	-	-	-	-	91	42.300,000	60,26	36,07	-
Rata-rata capaian kinerja (%)												-	-	-	-	51,57	53,53	-				
Predikat kinerja												SR	SR	-	-	R	R	-				
-	-	-	-	-	Program Peningkatan Pengembangan Sistem Pelaporan Capaian Kinerja dan Keuangan	Status capaian kinerja keuangan	100	%	121.900,000	-	66.347,000	1	14.000,000	-	-	-	-	-	66.347,000	-	-	Kec. Simter
-	-	-	-	-	Penyusunan laporan capaian kinerja dan khtisar realisasi kinerja SKPD	Jumlah dokumen tersusun	5	dokumen	14.585,000	25	6.000,000	1	2.000,000	-	-	-	-	25	6.000,000	500,00	41,14	-
-	-	-	-	-	Penyusunan pelaporan keuangan semesteran	Jumlah dokumen tersusun	10	dokumen	14.585,000	6	6.000,000	2	2.000,000	-	-	-	-	6	6.000,000	60,00	41,14	-
-	-	-	-	-	Penyusunan pelaporan prognosis realisasi anggaran	Jumlah dokumen tersusun	5	dokumen	14.585,000	6	6.000,000	1	2.000,000	-	-	-	-	6	6.000,000	120,00	41,14	-
-	-	-	-	-	penyusunan pelaporan keuangan akhir tahun	Jumlah dokumen tersusun	5	dokumen	14.586,000	5	30.347,000	1	2.000,000	-	-	-	-	5	30.347,000	100,00	208,06	-
-	-	-	-	-	penyusunan pelaporan LAKIP, LKPJ, TAPKIN dan LPPD	jumlah dokumen tersusun	20	jenis	21.189,000	12	6.000,000	4	2.000,000	-	-	-	-	12	6.000,000	60,00	28,32	-
-	-	-	-	-	Penyusunan Renja dan RKA SKPD	Jumlah dokumen tersusun	15	jenis	21.185,000	9	6.000,000	3	2.000,000	-	-	-	-	9	6.000,000	60,00	28,32	-
-	-	-	-	-	Penyusunan DALEV Dokumen Perencanaan SKPD	Jumlah dokumen tersusun	15	jenis	21.185,000	11	6.000,000	3	2.000,000	-	-	-	-	11	6.000,000	73,33	28,32	-
Rata-rata capaian kinerja (%)												-	-	-	-	139,05	59,49	-				
Predikat kinerja												SR	SR	-	-	ST	R	-				
-	-	-	-	-	Program Pembinaan Kehidupan Beragama	Meningkatnya Pembinaan Kehidupan Beragama	100	%	285.000,000	-	150.000,000	1	55.000,000	-	55.000,000	-	-	-	205.000,000	-	-	Kec. Simter
-	-	-	-	-	STQ/MTQ Tingkat Kecamatan	Pelaksanaan STQ/MTQ tingkat kecamatan	3	kali	185.000,000	3	150.000,000	1	55.000,000	1	55.000,000	100,00	100,00	4	205.000,000	133,33	110,81	-
-	-	-	-	-	STQ/MTQ Tingkat Kabupaten	Pelaksanaan STQ/MTQ tingkat kecamatan	2	Kali	100.000,000	-	-	-	-	-	-	-	-	-	-	-	-	-
Rata-rata capaian kinerja (%)												100,00	100,00	-	-	66,67	55,41	-				
Predikat kinerja												ST	ST	-	-	S	R	-				
-	-	-	-	-	Progaam Peningkatan Kapasitas Aparatur Pemerintah Desa	Persentase aparatur desa memenuhi standar kompetensi jabatan	-	-	-	-	69.109,000	-	-	-	-	-	-	-	69.109,000	-	-	Kec. Simter
-	-	-	-	-	Pengualatan Aparatur Pemerintah Desa dalam Manajemen Pemerintah Desa	Terlaksananya pelatihan aparatur pemerintah desa dalam manajemen pemerintahan desa	-	-	-	13	34.572,000	-	-	-	-	target tidak diisi	target tidak diisi	13	34.572,000	target tidak diisi	target tidak diisi	-
-	-	-	-	-	Pengualatan Aparatur Pemerintah Desa dalam Pengelolaan Keuangan Desa	Terlaksananya pelatihan aparatur pemerintah desa dalam pengelolaan keuangan desa	-	-	-	13	34.537,000	-	-	-	-	target tidak diisi	target tidak diisi	13	34.537,000	target tidak diisi	target tidak diisi	-
Rata-rata capaian kinerja (%)												-	-	-	-	-	-	-				
Predikat kinerja												SR	SR	-	-	SR	SR	-				

No	Kode	Usuran/Bidang Urusan Pemerintahan Daerah Dan Program/Kegiatan	Indikator Kinerja Program (outcome)/ Kegiatan (output)	Target Kinerja RPJMD pada Tahun 2021 (Akhir Periode RPJMD)			Realisasi Capaian Kinerja RKPD s.d. Tahun Lalu (2019)		Target Kinerja dan Anggaran RKPD Tahun berjalan yang dievaluasi (2020)		Realisasi Capaian Kinerja dan Anggaran RKPD yang dievaluasi (2020)		Tingkat Capaian Kinerja dan Realisasi Anggaran RKPD Tahun 2020 (%)		Realisasi Kinerja dan Anggaran RPJMD s.d. Tahun 2020		Tingkat Capaian Kinerja & Realisasi Anggaran RPJMD s.d. Tahun 2021 (%)		PD Penanggung jawab			
				5			6		7		8		9= 8/7*100%		10=6+8		11= 10/5*100%					
				K	Rp		K	Rp	K	Rp	K	Rp	K	Rp	K	Rp	K	Rp		K	Rp	
-	-	-	-	-	Program Peningkatan Semangat Kebangsaan	Terlaksananya peringatan hari besar nasional	100	%	268,000,000	-	190,000,000	1	70,000,000	-	-	-	190,000,000	-	-	Kec. Simter		
-	-	-	-	-	Pelestarian Nilai-Nilai Kejuangan dan Perjuangan	Peringatan dan perayaan HUT RI di Kecamatan	5	Kali	268,000,000	3	190,000,000	1	70,000,000	-	-	-	3	190,000,000	60.00	70.90	-	
Rata-rata capaian kinerja (%)											-	-	-	-	-	-	60.00	70.90	-	-		
Predikat kinerja											SR	SR	-	-	-	-	-	R	S	-		
-	-	-	-	-	Program Penyempurnaan Kualitas Pelayanan	Peningkatan Kualitas Pelayanan	100	%	50,000,000	-	38,767,000	1	-	-	-	-	38,767,000	-	-	Kec. Simter		
-	-	-	-	-	Pelaksanaan Forum Koordinasi Pimpinan Tingkat Kecamatan	Terlaksananya Forum Koordinasi Pimpinan Tingkat Kecamatan	4	kali	50,000,000	1	38,767,000	-	-	-	target tidak diisi	target tidak diisi	1	38,767,000	25.00	77.53	-	
Rata-rata capaian kinerja (%)											-	-	-	-	-	-	-	25.00	77.53	-		
Predikat kinerja											SR	SR	-	-	-	-	-	SR	T	-		
-	-	-	-	-	Program Pembinaan dan Pengawasan Penyelenggaraan Pemerintahan Desa/Kelurahan	Persentase desa yang menyusun APB Desa tepat waktu	100	%	925,000,000	-	332,579,000	1	85,550,000	-	7,725,000	-	340,304,000	-	-	Kec. Simter		
-	-	-	-	-	Penyelenggaraan Penguatan Aparatur Pemerintah Desa dalam Manajemen Pemerintahan Desa	Terlaksananya pelatihan aparatur pemerintah desa dalam manajemen pemerintahan desa	4	Kali	185,000,000	14	43,607,000	1	17,900,000	-	-	-	14	43,607,000	350.00	23.57	-	
-	-	-	-	-	Penyelenggaraan Penguatan Aparatur Pemerintah Desa dalam Keuangan Desa	Terlaksananya pelatihan aparatur pemerintah desa dalam pengelolaan keuangan desa	4	Kali	185,000,000	14	43,607,000	1	17,900,000	-	-	-	14	43,607,000	350.00	23.57	-	
-	-	-	-	-	Bulan Bakti Gotong Royong Masyarakat (BBGRM)	Pelaksanaan BBGRM di Kecamatan	1	kali	15,500,000	1	12,325,000	-	-	-	target tidak diisi	target tidak diisi	1	12,325,000	100.00	79.52	-	
-	-	-	-	-	Pembinaan Pemerintah Desa	Terlaksananya kegiatan pembinaan pemerintah desa	60	bln	251,300,000	36	74,722,000	12	26,900,000	3	4,850,000	25.00	18.03	39	79,572,000	65.00	31.66	-
-	-	-	-	-	Pelaksanaan Musrenbang Tingkat Kecamatan	Terlaksananya Musrenbang Kecamatan	1	kali	60,000,000	1	39,790,000	-	-	-	target tidak diisi	target tidak diisi	1	39,790,000	100.00	66.32	-	
-	-	-	-	-	Evaluasi RAPERDES	Terlaksananya Evaluasi Raperdes	3	Keg	51,570,000	-	-	1	15,450,000	0	2,875,000	25.00	18.61	0	2,875,000	8.33	5.57	-
-	-	-	-	-	Evaluasi APBDes	Terlaksananya Evaluasi RAPBDes	2	kali	35,000,000	1	33,000,000	-	-	-	target tidak diisi	target tidak diisi	1	33,000,000	50.00	94.29	-	
-	-	-	-	-	Pendampingan Penyusunan LKPJ dan LPPD Desa	Tersusunnya LKPJ dan LPPD Desa dengan baik dan benar	130	Dokumen	76,630,000	17	20,885,000	26	7,400,000	-	-	-	17	20,885,000	13.08	27.25	-	
-	-	-	-	-	Lomba Desa	Terlaksananya Lomba Desa	1	kali	25,000,000	1	14,643,000	-	-	-	target tidak diisi	target tidak diisi	1	14,643,000	100.00	58.57	-	
-	-	-	-	-	Pembuatan dan Pengembangan Inovasi Layanan Publik di Kecamatan	Terlaksananya pembuatan dan pengembangan Inovasi Layanan Publik di Kecamatan	1	Keg	14,000,000	1	17,500,000	-	-	-	target tidak diisi	target tidak diisi	1	17,500,000	100.00	125.00	-	
-	-	-	-	-	Rapat-rapat Fasilitas Kerjasama Desa/Kelurahan di Kecamatan	Terlaksananya Rapat-rapat Fasilitas Kerjasama Desa/ Kelurahan di Kecamatan	1	Keg	10,000,000	1	12,500,000	-	-	-	target tidak diisi	target tidak diisi	1	12,500,000	100.00	125.00	-	
-	-	-	-	-	Monitoring dan Evaluasi Penyelenggaraan Pemerintahan di Desa/Kelurahan	Terlaksananya Monitoring dan Evaluasi Penyelenggaraan Pemerintahan di Desa/ Kelurahan	1	Keg	16,000,000	1	20,000,000	-	-	-	target tidak diisi	target tidak diisi	1	20,000,000	100.00	125.00	-	
Rata-rata capaian kinerja (%)											10.00	7.33	-	-	-	-	119.70	65.44	-			
Predikat kinerja											SR	SR	-	-	-	-	ST	S	-			
-	-	-	-	-	Program Penyelenggaraan Tugas Pelimpahan Kewenangan Kepala Daerah	Cakupan Tugas Pelimpahan Kewenangan Kepala Daerah yang dilakukan secara Efektif	100	%	162,500,000	-	28,000,000	1	42,225,000	-	7,682,500	-	35,682,500	-	-	Kec. Simter		
-	-	-	-	-	Pemilihan Pilkades	Terlaksananya Pemilihan Kepala Desa Serentak	5	Desa	6,154,000	1	5,500,000	3	18,000,000	-	-	-	1	5,500,000	20.00	89.37	-	
-	-	-	-	-	Penyediaan jasa pelayanan administrasi terpadu kecamatan (PATEN)	Tersedianya jasa pelayanan administrasi terpadu kecamatan	48	Bln	31,577,000	24	5,500,000	12	4,725,000	3	-	25.00	-	27	5,500,000	56.25	17.42	-
-	-	-	-	-	Evaluasi Rancangan Anggaran Pendapatan dan Belanja Desa (RAPBD/Desa)	Terlaksananya Evaluasi RAPBDes	8	Kali	124,769,000	4	17,000,000	2	19,500,000	1	7,682,500	50.00	39.40	5	24,682,500	62.50	19.78	-
Rata-rata capaian kinerja (%)											25.00	13.13	-	-	-	-	46.25	42.19	-			
Predikat kinerja											SR	SR	-	-	-	-	SR	SR	-			
-	-	-	-	-	Program Penyelenggaraan Tugas Umum Pemerintah	Cakupan Tugas Umum Pemerintahan yang Diselenggarakan oleh Kecamatan	100	%	1,133,000,000	-	115,120,000	1	68,965,000	-	21,235,000	-	136,355,000	-	-	Kec. Simter		
-	-	-	-	-	Pengendalian Keamanan Lingkungan	Terlaksananya Koordinasi Pengendalian Keamanan Lingkungan	48	bulan	275,000,000	37	27,500,000	12	12,265,000	3	-	25.00	-	40	27,500,000	83.33	10.00	-
-	-	-	-	-	Pelaksanaan Forum Koordinasi Pimpinan Tingkat Kecamatan	Terlaksananya forum koordinasi pimpinan tingkat kecamatan	16	Kali	400,000,000	12	57,620,000	4	33,000,000	1	5,575,000	25.00	16.89	13	63,195,000	81.25	15.80	-
-	-	-	-	-	Lomba Desa	Terlaksananya lomba desa	4	kali	355,000,000	3	30,000,000	1	20,000,000	1	11,960,000	100.00	59.80	4	41,960,000	100.00	11.82	-
-	-	-	-	-	Penyusunan Data Profil dan Informasi tentang Kecamatan	Tersusunnya data profil dan informasi tentang kecamatan	2	dokumen	103,000,000	-	-	1	3,700,000	1	3,700,000	100.00	100.00	1	3,700,000	50.00	3.59	-
Rata-rata capaian kinerja (%)											62.50	44.17	-	-	-	-	78.65	10.30	-			
Predikat kinerja											R	SR	-	-	-	-	T	SR	-			

No	Kode	Usuran/Bidang Urusan Pemerintah Daerah Dan Program/Kegiatan	Indikator Kinerja Program (outcome)/ Kegiatan (output)	Target Kinerja RPJMD pada Tahun 2021 (Akhir Periode RPJMD)			Realisasi Capaian Kinerja RKPD s.d. Tahun Lalu (2019)		Target Kinerja dan Anggaran RKPD Tahun berjalan yang dievaluasi (2020)		Realisasi Capaian Kinerja dan Anggaran RKPD yang dievaluasi (2020)		Tingkat Capaian Kinerja dan Realisasi Anggaran RKPD Tahun 2020 (%)		Realisasi Kinerja dan Anggaran RPJMD s.d. Tahun 2020		Tingkat Capaian Kinerja & Realisasi Anggaran RPJMD s.d. Tahun 2021 (%)		PD Penanggung jawab	
				5			6		7		8		9= 8/7*100%		10=6+8		11= 10/5*100%			
				K	Rp		K	Rp	K	Rp	K	Rp	K	Rp	K	Rp	K	Rp		K
-	-	-	-	-	85	%	200,000,000	-	822,407,500	1	33,000,000	-	19,940,000	-	-	-	842,347,500	-	-	Kec. Simter
-	-	-	-	-	-	kerjasama	-	-	-	-	-	-	-	-	-	-	-	-	-	-
-	-	-	-	-	4	Kali	44,098,000	2	17,775,000	1	10,000,000	-	-	-	-	2	17,775,000	50.00	40.31	-
-	-	-	-	-	4	kali	115,902,000	2	39,665,000	1	23,000,000	1	19,940,000	100.00	86.70	3	59,605,000	75.00	51.43	-
-	-	-	-	-	14	Unit	40,000,000	1	764,967,500	-	-	-	-	-	1	764,967,500	7.14	1,912.42	-	
Rata-rata capaian kinerja (%)											50.00	43.35	-	-	-	-	44.05	668.05	-	
Predikat kinerja											R	SR	-	-	-	-	SR	ST	-	
-	-	-	-	-	100	%	15,000,000	-	25,000,000	1	-	-	-	-	-	-	25,000,000	-	-	Kec. Simter
-	-	-	-	-	12	bulan	15,000,000	12	25,000,000	-	-	-	-	-	12	25,000,000	100.00	166.67	-	
Rata-rata capaian kinerja (%)											-	-	-	-	-	-	100.00	166.67	-	
Predikat kinerja											SR	SR	-	-	-	-	-	-	-	
-	-	-	-	-	100	%	115,000,000	-	96,505,000	1	34,990,000	-	5,900,000	-	-	-	102,405,000	-	-	Kec. Simter
-	-	-	-	-	48	bln	80,000,000	24	62,259,000	12	34,990,000	3	5,900,000	25	17	27	68,159,000	56.25	85.20	-
-	-	-	-	-	12	bulan	35,000,000	12	34,246,000	-	-	-	-	-	12	34,246,000	100.00	97.85	-	
Rata-rata capaian kinerja (%)											25.00	16.86	-	-	-	-	78.13	91.52	-	
Predikat kinerja											SR	SR	-	-	-	-	T	ST	-	
JUMLAH ANGGARAN DAN REALISASI DARI SELURUH PROGRAM											1,207,710,000	-	273,687,900	-	-	-	-	6,981,018,340	-	-
TOTAL RATA-RATA CAPAIAN KINERJA DAN ANGGARAN DARI SELURUH PROGRAM											27.90	22.61	-	-	-	-	66.50	108.14	-	
PREDIKAT KINERJA DARI SELURUH PROGRAM KEC. SIMPANGTERITIP											SR	SR	-	-	-	-	S	ST	-	
-	-	-	-	-	100	%	2,482,000,000	-	2,240,396,008	1	927,505,000	-	216,674,556	-	-	-	2,457,070,564	-	-	KEC. KELAPA
-	-	-	-	-	576	OB	669,510,000	336	636,080,550	120	289,500,000	30	69,825,000	25.00	24.12	366	705,905,550	63.54	105.44	-
-	-	-	-	-	60	bulan	137,874,000	36	93,828,169	12	44,400,000	3	9,291,056	25.00	20.93	39	103,119,225	65.00	74.79	-
-	-	-	-	-	12	bulan	9,489,000	12	9,625,000	-	-	-	-	-	12	9,625,000	100.00	101.43	-	
-	-	-	-	-	60	OB	59,985,000	36	57,950,000	12	26,100,000	3	6,450,000	25.00	24.71	39	64,400,000	65.00	107.36	-
-	-	-	-	-	96	ob	90,707,000	38	78,497,000	24	61,260,000	6	14,100,000	25.00	23.02	44	92,597,000	45.83	102.08	-
-	-	-	-	-	68	unit	-	-	-	-	-	-	-	-	-	-	-	-	-	-
-	-	-	-	-	120	ob	154,377,000	72	147,200,000	24	63,200,000	6	15,300,000	25.00	24.21	78	162,500,000	65.00	105.26	-
-	-	-	-	-	204	ob	111,198,000	32	104,963,000	60	143,345,000	15	34,450,000	25.00	24.03	47	139,413,000	23.04	125.37	-
-	-	-	-	-	12	bulan	9,421,000	12	7,300,000	-	-	-	-	-	12	7,300,000	100.00	77.49	-	
-	-	-	-	-	60	bulan	137,058,000	36	110,000,000	12	30,000,000	3	7,499,000	25.00	25.00	39	117,499,000	65.00	85.73	-
-	-	-	-	-	60	bulan	65,729,000	36	48,934,850	12	20,000,000	3	4,502,500	25.00	22.51	39	53,437,350	65.00	81.30	-
-	-	-	-	-	60	bulan	16,332,000	34	13,220,000	12	5,000,000	3	900,000	25.00	18.00	37	14,120,000	61.67	86.46	-
-	-	-	-	-	60	bulan	6,874,000	36	6,160,000	12	2,000,000	3	180,000	25.00	9.00	39	6,340,000	65.00	92.23	-
-	-	-	-	-	60	bulan	11,999,000	36	12,840,000	12	2,700,000	3	675,000	25.00	25.00	39	13,515,000	65.00	112.63	-
-	-	-	-	-	60	bulan	250,396,000	36	214,995,000	12	30,000,000	3	9,172,000	25.00	30.57	39	224,167,000	65.00	89.52	-
-	-	-	-	-	60	bulan	632,162,000	36	569,994,139	12	210,000,000	3	44,330,000	25.00	21.11	39	614,324,139	65.00	97.18	-
-	-	-	-	-	12	bulan	114,403,000	12	123,808,300	-	-	-	-	-	12	123,808,300	100.00	108.22	-	
-	-	-	-	-	12	bulan	4,486,000	12	5,000,000	-	-	-	-	-	12	5,000,000	100.00	111.46	-	
Rata-rata capaian kinerja (%)											25.00	22.48	-	-	-	-	69.36	97.88	-	
Predikat kinerja											SR	SR	-	-	-	-	S	ST	-	
-	-	-	-	-	100	%	1,342,100,000	-	1,210,192,180	1	176,867,500	-	19,914,750	-	-	-	1,230,106,930	-	-	KEC. KELAPA

No	Kode	Usuran/Bidang Usuran Pemerintahan Daerah Dan Program/Kegiatan	Indikator Kinerja Program (outcome)/ Kegiatan (output)	Target Kinerja RPJMD pada Tahun 2021 (Akhir Periode RPJMD)		Realisasi Capaian Kinerja RKPD s.d. Tahun Lalu (2019)		Target Kinerja dan Anggaran RKPD Tahun berjalan yang dievaluasi (2020)		Realisasi Capaian Kinerja dan Anggaran RKPD yang dievaluasi (2020)		Tingkat Capaian Kinerja dan Realisasi Anggaran RKPD Tahun 2020 (%)		Realisasi Kinerja dan Anggaran RPJMD s.d. Tahun 2020		Tingkat Capaian Kinerja & Realisasi Anggaran RPJMD s.d. Tahun 2021 (%)		PD Penanggung jawab		
				5		6		7		8		9= 8/7*100%		10=6+8		11= 10/5*100%				
				K	Rp	K	Rp	K	Rp	K	Rp	K	Rp	K	Rp	K	Rp		K	Rp
-	-	-	-	-	3	gedung	322,829,000	-	-	-	-	-	-	-	-	-	-	-	-	
-	-	-	-	-	88	BUAH	74,237,000	99	101,056,280	-	-	-	-	99	101,056,280	112.50	136.13	-		
-	-	-	-	-	8	UNIT	62,411,000	10	59,520,000	-	-	-	-	10	59,520,000	125.00	95.37	-		
-	-	-	-	-	17	jenis	61,839,000	3	13,856,000	1	20,250,000	-	-	3	13,856,000	17.65	22.41	-		
-	-	-	-	-	1	PAKET	31,600,000	1	15,000,000	-	-	-	-	1	15,000,000	100.00	47.47	-		
-	-	-	-	-	2	UNIT	212,127,000	-	-	-	-	-	-	-	-	-	-	-	-	
-	-	-	-	-	1,000	Unit	15,694,000	985	191,620,000	-	-	-	-	985	191,620,000	98.50	1,220.98	-		
-	-	-	-	-	6	UNIT	41,692,000	1	425,200,000	-	-	-	-	1	425,200,000	16.67	1,019.86	-		
-	-	-	-	-	1	gedung	99,000,000	-	-	1	19,997,500	-	-	-	-	-	-	-	-	
-	-	-	-	-	5	stand	68,005,000	2	35,000,000	1	15,000,000	-	-	2	35,000,000	40.00	51.47	-		
-	-	-	-	-	5	gedung	60,935,000	3	52,000,000	1	15,000,000	-	-	3	52,000,000	60.00	85.34	-		
-	-	-	-	-	28	unit	216,809,000	21	277,189,900	6	91,920,000	1	18,664,750	16.67	20.31	22	295,854,650	78.57	136.46	-
-	-	-	-	-	60	BULAN	54,274,000	36	25,050,000	12	7,500,000	-	-	36	25,050,000	60.00	46.15	-		
-	-	-	-	-	60	BULAN	20,648,000	24	14,700,000	12	7,200,000	3	1,250,000	25.00	17.36	27	15,950,000	45.00	77.25	-
Rata-rata capaian kinerja (%)												5.95	5.38	-	-	53.85	209.92	-		
Predikat kinerja												SR	SR	-	-	R	ST	-		
-	-	-	-	-	100	%	170,300,000	-	71,380,000	1	12,500,000	-	-	-	71,380,000	-	-	KEC. KELAPA		
-	-	-	-	-	176	stell	79,108,000	43	18,060,000	-	-	-	-	43	18,060,000	24.43	22.83	-		
-	-	-	-	-	140	stell	91,192,000	122	53,320,000	25	12,500,000	-	-	122	53,320,000	87.14	58.47	-		
Rata-rata capaian kinerja (%)												-	-	-	-	55.79	40.65	-		
Predikat kinerja												SR	SR	-	-	R	SR	-		
-	-	-	-	-	100	%	121,800,000	-	66,291,000	1	14,000,000	-	-	-	66,291,000	-	-	KEC. KELAPA		
-	-	-	-	-	5	dokumen	15,372,000	3	6,000,000	1	2,000,000	-	-	3	6,000,000	60.00	39.03	-		
-	-	-	-	-	10	dokumen	15,372,000	3	6,000,000	1	2,000,000	-	-	3	6,000,000	30.00	39.03	-		
-	-	-	-	-	5	dokumen	15,372,000	3	6,000,000	1	2,000,000	-	-	3	6,000,000	60.00	39.03	-		
-	-	-	-	-	5	dokumen	21,978,000	3	30,291,000	1	2,000,000	-	-	3	30,291,000	60.00	137.82	-		
-	-	-	-	-	20	dokumen	19,167,000	12	6,000,000	4	2,000,000	-	-	12	6,000,000	60.00	31.30	-		
-	-	-	-	-	15	jenis	19,167,000	9	6,000,000	3	2,000,000	-	-	9	6,000,000	60.00	31.30	-		
-	-	-	-	-	15	jenis	15,372,000	12	6,000,000	4	2,000,000	-	-	12	6,000,000	80.00	39.03	-		
Rata-rata capaian kinerja (%)												-	-	-	-	58.57	50.94	-		
Predikat kinerja												SR	SR	-	-	R	R	-		
-	-	-	-	-	100	%	285,000,000	-	199,979,000	1	55,000,000	-	55,000,000	-	254,979,000	-	-	KEC. KELAPA		
-	-	-	-	-	5	kali	285,000,000	3	199,979,000	1	55,000,000	1	55,000,000	100.00	100.00	4	254,979,000	80.00	89.47	-
Rata-rata capaian kinerja (%)												100.00	100.00	-	-	80.00	89.47	-		
Predikat kinerja												ST	ST	-	-	T	T	-		
-	-	-	-	-	-	-	86,536,000	-	-	-	-	-	-	-	86,536,000	-	-	KEC. KELAPA		
-	-	-	-	-	-	-	43,243,000	13	43,243,000	-	-	-	-	13	43,243,000	target tidak diisi	target tidak diisi	-		
-	-	-	-	-	-	-	43,293,000	13	43,293,000	-	-	-	-	13	43,293,000	target tidak diisi	target tidak diisi	-		

No	Kode	Usuran/Bidang Urusan Pemerintahan Daerah Dan Program/Kegiatan	Indikator Kinerja Program (outcome)/ Kegiatan (output)	Target Kinerja RPJMD pada Tahun 2021 (Akhir Periode RPJMD)			Realisasi Capaian Kinerja RKPD s.d. Tahun Lalu (2019)		Target Kinerja dan Anggaran RKPD Tahun berjalan yang dievaluasi (2020)		Realisasi Capaian Kinerja dan Anggaran RKPD yang dievaluasi (2020)		Tingkat Capaian Kinerja dan Realisasi Anggaran RKPD Tahun 2020 (%)		Realisasi Kinerja dan Anggaran RPJMD s.d. Tahun 2020		Tingkat Capaian Kinerja & Realisasi Anggaran RPJMD s.d. Tahun 2021 (%)		PD Penanggung jawab																			
				5			6		7		8		9= 8/7*100%		10=6+8		11= 10/5*100%																					
				K	Rp		K	Rp	K	Rp	K	Rp	K	Rp	K	Rp	K	Rp		K	Rp																	
Rata-rata capaian kinerja (%)																			-	-	-	-	-	-	-	-	-	-	-	-	-	-	-	-	-	-	-	
Predikat kinerja																			SR	SR	-	-	-	-	-	-	-	-	-	-	-	-	-	-	-	-	-	-
-	-	-	-	Program Peningkatan Semangat Kebangsaan	Terlaksananya peringatan hari besar nasional	100	%	268,000,000	-	189,985,000	1	70,000,000	-	-	-	-	189,985,000	-	-	KEC. KELAPA																		
-	-	-	-	Pelestarian Nilai-Nilai Kejuangan dan Perjuangan	Peringatan dan Perayaan HUT RI di Kecamatan	5	kali	268,000,000	3	189,985,000	1	70,000,000	-	-	-	3	189,985,000	60.00	70.89	-																		
Rata-rata capaian kinerja (%)																			-	-	-	-	-	-	-	-	-	-	-	-	-	-	-	-	-	-	-	
Predikat kinerja																			SR	SR	-	-	-	-	-	-	-	-	-	-	-	-	-	-	-	-	-	-
-	-	-	-	Program Penyempurnaan Kualitas Pelayanan	Fasilitas pelayanan masyarakat dan kebersihan kecamatan	100	%	2,470,000,000	-	2,521,911,085	1	1,400,160,000	-	46,661,933	-	-	2,568,573,018	-	-	KEC. KELAPA																		
-	-	-	-	Peningkatan Kualitas Perangkat RT/RW dan Kaling	Meningkatnya Kinerja Perangkat RT, RW dan LPM	175	Orang	1,323,631,000	490	907,740,000	35	276,360,000	-	-	-	490	907,740,000	280.00	68.58	-																		
-	-	-	-	Pelaksanaan Forum Koordinasi Pimpinan Tingkat Kecamatan	Terlaksananya Forum Koordinasi Pimpinan	12	Bulan	61,285,000	12	47,800,000	-	-	-	target tidak diisi	target tidak diisi	12	47,800,000	100.00	78.00	-																		
-	-	-	-	Pemeliharaan Kebersihan Pasar	Pembayaran Honorarium PHL	12	ob	50,772,000	24	39,539,500	-	-	-	target tidak diisi	target tidak diisi	24	39,539,500	200.00	77.88	-																		
-	-	-	-	Fasilitasi Perangkat RT, RW dan LPM	Meningkatnya Kinerja Perangkat RT, RW dan LPM	40	Orang	387,943,000	-	-	-	-	-	target tidak diisi	target tidak diisi	-	-	-	-	-																		
-	-	-	-	Administrasi perkantoran dan logistik Kantor Lurah Kelapa	Kompensasi persediaan administrasi tata usaha dan logistik kantor lurah kelapa	12	Orang	646,369,000	39	441,823,585	36	367,800,000	9	46,661,933	25.00	12.69	48	488,485,518	400.00	75.57	-																	
-	-	-	-	Pembangunan, Perkembangan dan Pemeliharaan Sarana dan Prasarana PAUD Kelurahan Kelapa	-	-	-	-	20	70,241,000	-	-	-	target tidak diisi	target tidak diisi	20	70,241,000	target tidak diisi	target tidak diisi	-																		
-	-	-	-	Perkembangan & Pembangunan Sarana & Prasarana Kesehatan Kelurahan Kelapa	-	-	-	-	1	251,832,000	-	-	-	target tidak diisi	target tidak diisi	1	251,832,000	target tidak diisi	target tidak diisi	-																		
-	-	-	-	Pembangunan Sarana dan Prasarana Transportasi Kelurahan Kelapa	-	-	-	-	1	30,000,000	-	-	-	target tidak diisi	target tidak diisi	1	30,000,000	target tidak diisi	target tidak diisi	-																		
-	-	-	-	Pemberdayaan, Pembinaan dan Peningkatan SDM dan Lembaga Masyarakat Wilayah Kelurahan Kelapa	-	-	-	-	7	135,180,000	1	20,000,000	-	-	-	7	135,180,000	target tidak diisi	target tidak diisi	-																		
-	-	-	-	Pengadaan, Pembangunan, Pengembangan, Pemeliharaan, Sarana & Prasarana Kelurahan Kelapa	-	-	-	-	1	597,755,000	13	736,000,000	-	-	-	1	597,755,000	target tidak diisi	target tidak diisi	-																		
Rata-rata capaian kinerja (%)																			6.25	3.17	-	-	-	-	-	-	-	-	-	-	-	-	-	-	-	-	-	
Predikat kinerja																			SR	SR	-	-	-	-	-	-	-	-	-	-	-	-	-	-	-	-	-	-
-	-	-	-	Program Pembinaan dan Pengawasan Penyelenggaraan Pemerintahan Desa/Kelurahan	Persentase desa yang menyusun APB Desa tepat waktu	100	%	925,000,000	-	325,854,500	1	96,655,000	-	17,975,000	-	-	343,829,500	-	-	KEC. KELAPA																		
-	-	-	-	Penyelenggaraan Penguatan Aparatur Pemerintah Desa dalam Manajemen Pemerintahan Desa	Terlaksananya Pelatihan Aparatur Pemerintah Desa dalam Manajemen Pemerintahan Desa	4	kali	120,317,000	2	40,447,000	1	18,470,000	-	-	-	2	40,447,000	50.00	33.62	-																		
-	-	-	-	Penyelenggaraan Penguatan Aparatur Pemerintah Desa dalam KeuanganDesa	Terlaksananya Pelatihan Aparatur Pemerintah desa dalam Pengelolaan Keuangan desa	4	kali	193,705,000	2	40,672,000	1	18,470,000	-	-	-	2	40,672,000	50.00	21.00	-																		
-	-	-	-	Bulan Bakti Golong Royong Masyarakat(BBGRM)	Pelaksanaan BBGRM di Kecamatan	1	kali	13,214,000	1	13,000,000	-	-	-	target tidak diisi	target tidak diisi	1	13,000,000	100.00	98.38	-																		
-	-	-	-	Pembinaan Pemerintah Desa	Terlaksananya Kegiatan Pembinaan Desa	60	bulan	230,637,000	36	74,956,000	12	27,090,000	3	5,845,000	25.00	21.58	39	80,801,000	65.00	35.03	-																	
-	-	-	-	Pelaksanaan Musrenbang Tingkat Kecamatan	Terlaksananya musrenbang Kecamatan	1	kali	50,822,000	1	43,340,000	-	-	-	target tidak diisi	target tidak diisi	1	43,340,000	100.00	85.28	-																		
-	-	-	-	Evaluasi APBDes	Terlaksananya Evaluasi RAPBDes	2	kali	33,034,000	3	32,449,500	-	-	-	target tidak diisi	target tidak diisi	3	32,449,500	150.00	98.23	-																		
-	-	-	-	Pembinaan Kelembagaan Desa/Kelurahan	Terlaksananya Kegiatan Kelembagaan Desa/Kelurahan	4	Kali	56,407,000	-	-	1	12,100,000	-	-	-	-	-	-	-	-																		
-	-	-	-	Evaluasi RAPERDES	Terlaksananya Kegiatan Evaluasi RAPERDES	2	Kali	106,407,000	-	-	1	12,425,000	1	4,030,000	100.00	32.43	1	4,030,000	50.00	3.79	-																	
-	-	-	-	Pendampingan Penyusunan LKPJ dan LPPD Desa	Tersusunnya LKPJ dan LPPD Desa dengan baik dan benar	130	dokumen	52,710,000	78	15,990,000	26	8,100,000	26	8,100,000	100.00	100.00	104	24,090,000	80.00	45.70	-																	
-	-	-	-	Lomba Desa	Terlaksananya Lomba Desa	1	kali	15,247,000	1	15,000,000	-	-	-	target tidak diisi	target tidak diisi	1	15,000,000	100.00	98.38	-																		
-	-	-	-	Pembuatan dan Pengembangan Inovasi Layanan Publik di Kecamatan	Terselenggaranya Pengembangan Inovasi Layanan Publik	13	Desa	17,500,000	13	17,500,000	-	-	-	target tidak diisi	target tidak diisi	13	17,500,000	100.00	100.00	-																		
-	-	-	-	Rapat-rapat Fasilitas Kerjasama Desa/Kelurahan di Kecamatan	Terselenggaranya Rapat-rapat Fasilitas Kerjasama DEsa/Kelurahan di Kecamatan	13	Desa	20,000,000	13	12,500,000	-	-	-	target tidak diisi	target tidak diisi	13	12,500,000	100.00	62.50	-																		
-	-	-	-	Monitoring dan Evaluasi Penyelenggaraan Pemerintahan di Desa/Kelurahan	Tersedianya Monitoring dan Evaluasi Penyelenggaraan Pemerintahan di Desa / Kelurahan	13	Desa	15,000,000	13	20,000,000	-	-	-	target tidak diisi	target tidak diisi	13	20,000,000	100.00	133.33	-																		
Rata-rata capaian kinerja (%)																			45.00	30.80	-	-	-	-	-	-	-	-	-	-	-	-	-	-	-	-	-	

No	Kode	Usuran/Bidang Usuran Pemerintah Daerah Dan Program/Kegiatan	Indikator Kinerja Program (outcome)/ Kegiatan (output)	Target Kinerja RPJMD pada Tahun 2021 (Akhir Periode RPJMD)			Realisasi Capaian Kinerja RKPD s.d. Tahun Lalu (2019)		Target Kinerja dan Anggaran RKPD Tahun berjalan yang dievaluasi (2020)		Realisasi Capaian Kinerja dan Anggaran RKPD yang dievaluasi (2020)		Tingkat Capaian Kinerja dan Realisasi Anggaran RKPD Tahun 2020 (%)		Realisasi Kinerja dan Anggaran RPJMD s.d. Tahun 2020		Tingkat Capaian Kinerja & Realisasi Anggaran RPJMD s.d. Tahun 2021 (%)		PD Penanggung jawab	
				5		K	Rp	6		7		8		9= 8/7*100%		10=6+8		11= 10/5*100%		
				K	Rp			K	Rp	K	Rp	K	Rp	K	Rp	K	Rp	K		Rp
Predikat kinerja											SR	SR	-	-	T	S	-			
-	-	-	-	-	-	-	-	-	-	-	-	-	-	-	-	-	-	-	KEC. KELAPA	
-	-	-	-	-	-	-	-	-	-	-	-	-	-	-	-	-	-	-	-	
-	-	-	-	-	-	-	-	-	-	-	-	-	-	-	-	-	-	-	-	
-	-	-	-	-	-	-	-	-	-	-	-	-	-	-	-	-	-	-	-	
-	-	-	-	-	-	-	-	-	-	-	-	-	-	-	-	-	-	-	-	
Rata-rata capaian kinerja (%)											50.00	36.27	-	-	50.52	11.36	-			
Predikat kinerja											R	SR	-	-	R	SR	-			
-	-	-	-	-	-	-	-	-	-	-	-	-	-	-	-	-	-	-	KEC. KELAPA	
-	-	-	-	-	-	-	-	-	-	-	-	-	-	-	-	-	-	-	-	
-	-	-	-	-	-	-	-	-	-	-	-	-	-	-	-	-	-	-	-	
Rata-rata capaian kinerja (%)											-	-	-	-	100.00	160.07	-			
Predikat kinerja											SR	SR	-	-	ST	ST	-			
-	-	-	-	-	-	-	-	-	-	-	-	-	-	-	-	-	-	-	KEC. KELAPA	
-	-	-	-	-	-	-	-	-	-	-	-	-	-	-	-	-	-	-	-	
-	-	-	-	-	-	-	-	-	-	-	-	-	-	-	-	-	-	-	-	
Rata-rata capaian kinerja (%)											25.00	23.05	-	-	32.29	80.22	-			
Predikat kinerja											SR	SR	-	-	SR	T	-			
-	-	-	-	-	-	-	-	-	-	-	-	-	-	-	-	-	-	-	KEC. KELAPA	
-	-	-	-	-	-	-	-	-	-	-	-	-	-	-	-	-	-	-	-	
-	-	-	-	-	-	-	-	-	-	-	-	-	-	-	-	-	-	-	-	
Rata-rata capaian kinerja (%)											-	-	-	-	50.00	29.87	-			
Predikat kinerja											SR	SR	-	-	R	SR	-			
-	-	-	-	-	-	-	-	-	-	-	-	-	-	-	-	-	-	-	KEC. KELAPA	
-	-	-	-	-	-	-	-	-	-	-	-	-	-	-	-	-	-	-	-	
-	-	-	-	-	-	-	-	-	-	-	-	-	-	-	-	-	-	-	-	
-	-	-	-	-	-	-	-	-	-	-	-	-	-	-	-	-	-	-	-	
Rata-rata capaian kinerja (%)											50.00	50.00	-	-	70.24	670.95	-			
Predikat kinerja											R	R	-	-	S	ST	-			
JUMLAH ANGGARAN DAN REALISASI DARI SELURUH PROGRAM										2,959,778,200	-	418,396,239	-	-	8,489,270,011	-	-	-	-	
TOTAL RATA-RATA CAPAIAN KINERJA DAN ANGGARAN DARI SELURUH PROGRAM										25.60	22.60	-	-	68.84	117.15	-	-	-		
PREDIKAT KINERJA DARI SELURUH PROGRAM KEC. KELAPA											SR	SR	-	-	S	ST	-			
-	-	-	-	-	-	-	-	-	-	-	-	-	-	-	-	-	-	-	KEC. JEBUS	
-	-	-	-	-	-	-	-	-	-	-	-	-	-	-	-	-	-	-	-	
-	-	-	-	-	-	-	-	-	-	-	-	-	-	-	-	-	-	-	-	
-	-	-	-	-	-	-	-	-	-	-	-	-	-	-	-	-	-	-	-	
-	-	-	-	-	-	-	-	-	-	-	-	-	-	-	-	-	-	-	-	
-	-	-	-	-	-	-	-	-	-	-	-	-	-	-	-	-	-	-	-	
-	-	-	-	-	-	-	-	-	-	-	-	-	-	-	-	-	-	-	-	
-	-	-	-	-	-	-	-	-	-	-	-	-	-	-	-	-	-	-	-	
-	-	-	-	-	-	-	-	-	-	-	-	-	-	-	-	-	-	-	-	

No	Kode	Usuran/Bidang Urusan Pemerintahan Daerah Dan Program/Kegiatan	Indikator Kinerja Program (outcome)/ Kegiatan (output)	Target Kinerja RPJMD pada Tahun 2021 (Akhir Periode RPJMD)			Realisasi Capaian Kinerja RKPD s.d. Tahun Lalu (2019)		Target Kinerja dan Anggaran RKPD Tahun berjalan yang dievaluasi (2020)		Realisasi Capaian Kinerja dan Anggaran RKPD yang dievaluasi (2020)		Tingkat Capaian Kinerja dan Realisasi Anggaran RKPD Tahun 2020 (%)		Realisasi Kinerja dan Anggaran RPJMD s.d. Tahun 2020		Tingkat Capaian Kinerja & Realisasi Anggaran RPJMD s.d. Tahun 2021 (%)		PD Penanggung jawab		
				5			6		7		8		9= 8/7*100%		10=6+8		11= 10/5*100%				
				K	Rp		K	Rp	K	Rp	K	Rp	K	Rp	K	Rp	K	Rp		K	Rp
-	-	-	-	Penyediaan jasa administrasi keuangan	pembayaran honorarium PHL	120	OB	193,990,000	72	121,170,500	24	65,900,000	6	16,800,000	25.00	25.49	78	137,970,500	65.00	71.12	-
-	-	-	-	Penyediaan jasa kebersihan kantor	pembayaran honorarium PHL	120	OB	184,633,000	72	141,000,000	24	59,000,000	6	14,200,000	25.00	24.07	78	155,200,000	65.00	84.06	-
-	-	-	-	Penyediaan jasa perbaikan peralatan kerja	Pembayaran jasa perbaikan peralatan kerja	36	Bulan	37,203,000	12	11,100,000	-	-	-	-	target tidak diisi	target tidak diisi	12	11,100,000	33.33	29.84	-
-	-	-	-	Penyediaan alat tulis kantor	Tersedianya alat tulis kantor	60	Bulan	119,986,000	36	105,000,000	12	30,000,000	3	6,000,000	25.00	20.00	39	111,000,000	65.00	92.51	-
-	-	-	-	Penyediaan barang cetakan dan pengadaan kantor	Tersedianya barang cetakan dan pengadaan kantor	60	Bulan	56,656,000	36	42,000,000	12	15,000,000	3	2,388,500	25.00	15.92	39	44,388,500	65.00	78.35	-
-	-	-	-	Penyediaan komponen instalasi listrik/penerangan bangunan kantor	Tersedianya komponen instalasi listrik/penerangan bangunan kantor	60	Bulan	31,936,000	36	15,000,000	12	5,000,000	3	1,130,000	25.00	22.60	39	16,130,000	65.00	50.51	-
-	-	-	-	Penyediaan bahan bacaan dan peraturan perundang-undangan	Tersedianya bahan bacaan dan peraturan perundang-undangan	60	Bulan	21,554,000	36	15,000,000	12	5,000,000	3	1,290,000	25.00	25.80	39	16,290,000	65.00	75.58	-
-	-	-	-	Penyediaan peralatan rumah tangga	-	-	-	-	12	2,000,000	-	-	-	-	target tidak diisi	target tidak diisi	12	2,000,000	target tidak diisi	target tidak diisi	-
-	-	-	-	Penyediaan makanan dan minuman	Tersedianya makan dan minum rapat dan kantor	60	Bulan	64,228,000	36	205,000,000	12	30,000,000	3	7,494,000	25.00	24.98	39	212,494,000	65.00	330.84	-
-	-	-	-	Rapat-rapat koordinasi dan konsultasi ke luar daerah	Terlaksananya rapat koordinasi dan konsultasi dalam dan luar daerah	60	Bulan	592,145,000	36	570,000,000	12	210,000,000	3	53,355,000	25.00	25.41	39	623,355,000	65.00	105.27	-
-	-	-	-	Fasilitasi Penyelenggaraan "PATEN"	Tersedianya jasa pelayanan administrasi terpadu Kecamatan	12	Bulan	20,000,000	12	20,000,000	-	-	-	-	target tidak diisi	target tidak diisi	12	20,000,000	100.00	100.00	-
Rata-rata capaian kinerja (%)													25.00	23.01	-	-	62.90	92.94	-		
Predikat kinerja													SR	SR	-	-	R	ST	-		
-	-	-	-	Program Peningkatan Sarana dan Prasarana Aparatur	Persentase sarana dan prasarana aparatur dalam kondisi baik	100	%	2,179,700,000	-	1,051,165,500	1	797,016,000	-	27,881,950	-	-	-	1,079,047,450	-	-	KEC. JEBUS
-	-	-	-	Pengadaan perlengkapan gedung kantor	Tersedianya perlengkapan gedung kantor	28	Unit	170,735,000	40	25,000,000	1	17,950,000	-	-	-	-	40	25,000,000	142.86	14.64	-
-	-	-	-	Pengadaan peralatan gedung kantor	Tersedianya peralatan gedung kantor	35	Unit	168,603,000	5	38,585,000	-	-	-	-	target tidak diisi	target tidak diisi	5	38,585,000	14.29	22.89	-
-	-	-	-	Pengadaan pameran pembangunan	Tersedianya stand pameran pembangunan	5	Stand	98,690,000	3	50,000,000	1	15,000,000	-	-	-	-	3	50,000,000	60.00	50.66	-
-	-	-	-	Pemeliharaan rutin/ berkala gedung kantor	Terpeliharanya gedung kantor	25	Jenis	65,701,000	7	43,000,000	5	15,000,000	-	-	-	-	7	43,000,000	28.00	65.45	-
-	-	-	-	Pemeliharaan rutin/ berkala kendaraan dinas/ operasional	Terpeliharanya kendaraan dinas/operasional	35	Unit	634,839,000	17	327,280,000	7	103,740,000	2	26,831,950	28.57	25.86	19	354,111,950	54.29	55.78	-
-	-	-	-	Pemeliharaan rutin/ berkala perlengkapan gedung kantor	Terpeliharanya perlengkapan gedung kantor	52	Unit	55,700,000	16	20,600,000	4	4,000,000	1	300,000	25.00	7.50	17	20,900,000	32.69	37.52	-
-	-	-	-	Pemeliharaan rutin/ berkala peralatan gedung kantor	Terpeliharanya peralatan gedung kantor	50	Unit	65,997,000	25	19,600,500	5	5,000,000	1	750,000	20.00	15.00	26	20,350,500	52.00	30.84	-
-	-	-	-	Rehabilitasi sedang/berat gedung kantor	Terpeliharanya gedung kantor	3	Unit	357,798,000	1	197,700,000	1	100,000,000	-	-	-	-	1	197,700,000	33.33	55.25	-
-	-	-	-	Pengadaan Gedung Parkir	Tersedianya gedung parkir	1	Gedung	50,000,000	1	40,000,000	-	-	-	-	target tidak diisi	target tidak diisi	1	40,000,000	100.00	80.00	-
-	-	-	-	Pengadaan Pagar Rumah Dinas Camat	Tersedianya pagar rumah dinas camat	1	Unit	109,240,000	1	99,700,000	-	-	-	-	target tidak diisi	target tidak diisi	1	99,700,000	100.00	91.27	-
-	-	-	-	Pengadaan Lampu Penerangan	Tersedianya lampu penerangan	4	Unit	147,865,000	4	129,700,000	-	-	-	-	target tidak diisi	target tidak diisi	4	129,700,000	100.00	87.72	-
-	-	-	-	Rehabilitasi sedang/berat rumah jabatan	Terpeliharanya rumah dinas	1	Unit	39,028,000	-	-	-	-	-	-	target tidak diisi	target tidak diisi	-	-	-	-	-
-	-	-	-	Pengadaan Kendaraan dinas/operasional	Tersedianya kendaraan dinas/operasional	3	Unit	29,270,000	-	-	1	499,940,000	-	-	-	-	-	-	-	-	-
-	-	-	-	Pengadaan perlengkapan rumah jabatan/dinas	Tersedianya perlengkapan rumah jabatan/dinas	5	Unit	14,636,000	-	-	1	18,650,000	-	-	-	-	-	-	-	-	-
-	-	-	-	Pembangunan rumah dinas	Tersedianya rumah dinas	1	Unit	97,570,000	-	-	-	-	-	-	target tidak diisi	target tidak diisi	-	-	-	-	-
-	-	-	-	Pengadaan Sarana dan Prasarana Gedung Kantor	Tersedianya sarana dan prasarana gedung kantor	1	Unit	10,000,000	-	-	-	-	-	-	target tidak diisi	target tidak diisi	-	-	-	-	-
-	-	-	-	Pengadaan Meubelir	Tersedianya meubelir	12	Unit	64,028,000	11	40,000,000	1	17,736,000	-	-	-	-	11	40,000,000	91.67	62.47	-
-	-	-	-	Pengadaan Peralatan Kantor	-	-	-	-	2	20,000,000	-	-	-	-	target tidak diisi	target tidak diisi	2	20,000,000	target tidak diisi	target tidak diisi	-
Rata-rata capaian kinerja (%)													7.36	4.84	-	-	47.60	38.50	-		
Predikat kinerja													SR	SR	-	-	SR	SR	-		
-	-	-	-	Program Peningkatan Disiplin Aparatur	Optimalnya disiplin aparatur	100	%	151,400,000	-	59,900,000	1	12,500,000	-	-	-	-	-	59,900,000	-	-	KEC. JEBUS
-	-	-	-	Pengadaan Pakaiannya	Jumlah pengadaan pakaian dinas beserta perlengkapannya	97	Stell	40,996,000	28	14,000,000	-	-	-	-	target tidak diisi	target tidak diisi	28	14,000,000	28.87	34.15	-
-	-	-	-	Pengadaan Pakaiannya Khusus	Jumlah pengadaan pakaian khusus hari-hari tertentu	125	Stell	110,404,000	75	45,900,000	25	12,500,000	-	-	-	-	75	45,900,000	60.00	41.57	-
Rata-rata capaian kinerja (%)													-	-	-	-	44.43	37.86	-		
Predikat kinerja													SR	SR	-	-	SR	SR	-		

No	Kode	Usuran/Bidang Usuran Pemerintahan Daerah Dan Program/Kegiatan	Indikator Kinerja Program (outcome)/ Kegiatan (output)	Target Kinerja RPJMD pada Tahun 2021 (Akhir Periode RPJMD)			Realisasi Capaian Kinerja RKPD s.d. Tahun Lalu (2019)		Target Kinerja dan Anggaran RKPD Tahun berjalan yang dievaluasi (2020)		Realisasi Capaian Kinerja dan Anggaran RKPD yang dievaluasi (2020)		Tingkat Capaian Kinerja dan Realisasi Anggaran RKPD Tahun 2020 (%)		Realisasi Kinerja dan Anggaran RPJMD s.d. Tahun 2020		Tingkat Capaian Kinerja & Realisasi Anggaran RPJMD s.d. Tahun 2021 (%)		PD Penanggung jawab							
				5			6		7		8		9= 8/7*100%		10=6+8		11= 10/5*100%									
				K	Rp		K	Rp	K	Rp	K	Rp	K	Rp	K	Rp	K	Rp		K	Rp					
-	-	-	-	-	-	-	-	-	-	-	-	-	-	-	-	-	-	-	KEC. JEBUS							
Rata-rata capaian kinerja (%)																				29	29	-	-	73.33	72.47	-
Predikat kinerja																				SR	SR	-	-	S	S	-
-	-	-	-	-	-	-	-	-	-	-	-	-	-	-	-	-	-	-	KEC. JEBUS							
Rata-rata capaian kinerja (%)																				100.00	86.36	-	-	80.00	76.32	-
Predikat kinerja																				ST	T	-	-	T	T	-
-	-	-	-	-	-	-	-	-	-	-	-	-	-	-	-	-	-	-	KEC. JEBUS							
-	-	-	-	-	-	-	-	-	-	-	-	-	-	-	-	-	-	-	-							
Rata-rata capaian kinerja (%)																				-	-	-	-	-	-	-
Predikat kinerja																				SR	SR	-	-	SR	SR	-
-	-	-	-	-	-	-	-	-	-	-	-	-	-	-	-	-	-	-	KEC. JEBUS							
-	-	-	-	-	-	-	-	-	-	-	-	-	-	-	-	-	-	-	-							
Rata-rata capaian kinerja (%)																				-	-	-	-	60.00	70.90	-
Predikat kinerja																				SR	SR	-	-	R	S	-
-	-	-	-	-	-	-	-	-	-	-	-	-	-	-	-	-	-	-	KEC. JEBUS							
-	-	-	-	-	-	-	-	-	-	-	-	-	-	-	-	-	-	-	-							
-	-	-	-	-	-	-	-	-	-	-	-	-	-	-	-	-	-	-	-							
-	-	-	-	-	-	-	-	-	-	-	-	-	-	-	-	-	-	-	-							
-	-	-	-	-	-	-	-	-	-	-	-	-	-	-	-	-	-	-	-							
-	-	-	-	-	-	-	-	-	-	-	-	-	-	-	-	-	-	-	-							
Rata-rata capaian kinerja (%)																				25.00	22.83	-	-	27.50	27.28	-
Predikat kinerja																				SR	SR	-	-	SR	SR	-
-	-	-	-	-	-	-	-	-	-	-	-	-	-	-	-	-	-	-	KEC. JEBUS							
-	-	-	-	-	-	-	-	-	-	-	-	-	-	-	-	-	-	-	-							
-	-	-	-	-	-	-	-	-	-	-	-	-	-	-	-	-	-	-	-							
-	-	-	-	-	-	-	-	-	-	-	-	-	-	-	-	-	-	-	-							
-	-	-	-	-	-	-	-	-	-	-	-	-	-	-	-	-	-	-	-							
-	-	-	-	-	-	-	-	-	-	-	-	-	-	-	-	-	-	-	-							
-	-	-	-	-	-	-	-	-	-	-	-	-	-	-	-	-	-	-	-							
-	-	-	-	-	-	-	-	-	-	-	-	-	-	-	-	-	-	-	-							
-	-	-	-	-	-	-	-	-	-	-	-	-	-	-	-	-	-	-	-							
-	-	-	-	-	-	-	-	-	-	-	-	-	-	-	-	-	-	-	-							
Rata-rata capaian kinerja (%)																				-	-	-	-	-	-	-
Predikat kinerja																				SR	SR	-	-	SR	SR	-

No	Kode	Usuran/Bidang Usuran Pemerintahan Daerah Dan Program/Kegiatan	Indikator Kinerja Program (outcome)/ Kegiatan (output)	Target Kinerja RPJMD pada Tahun 2021 (Akhir Periode RPJMD)			Realisasi Capaian Kinerja RKPD s.d. Tahun Lalu (2019)		Target Kinerja dan Anggaran RKPD Tahun berjalan yang dievaluasi (2020)		Realisasi Capaian Kinerja dan Anggaran RKPD yang dievaluasi (2020)		Tingkat Capaian Kinerja dan Realisasi Anggaran RKPD Tahun 2020 (%)		Realisasi Kinerja dan Anggaran RPJMD s.d. Tahun 2020		Tingkat Capaian Kinerja & Realisasi Anggaran RPJMD s.d. Tahun 2021 (%)		PD Penanggung jawab			
				5			6		7		8		9= 8/7*100%		10=6+8		11= 10/5*100%					
				K	Rp		K	Rp	K	Rp	K	Rp	K	Rp	K	Rp	K	Rp		K	Rp	
-	-	-	-	-	Lomba Desa/ Kelurahan	Terlaksananya lomba desa	1	Kali	6,000,000	1	15,000,000	-	-	-	-	target tidak diisi	target tidak diisi	1	15,000,000	100.00	250.00	-
-	-	-	-	-	Pendampingan Penyusunan LKPJ dan LPPD Desa	Tersusunnya LKPJ dan LPPD Desa dengan baik dan benar	110	Dokumen	62,513,000	66	20,500,000	22	7,400,000	22	7,400,000	100.00	100.00	88	27,900,000	80.00	44.63	-
-	-	-	-	-	Penguatan Aparatur Pemerintah Desa dalam Manajemen Pemerintah Desa	Terlaksananya pelatihan aparatur pemerintah desa dalam manajemen pemerintah desa	5	Kali	252,089,000	34	37,330,000	33	12,973,500	-	-	-	-	34	37,330,000	680.00	14.81	-
-	-	-	-	-	Penguatan Aparatur Pemerintah Desa dalam Pengelolaan Keuangan Desa	Terlaksananya pelatihan aparatur pemerintah desa dalam pengelolaan keuangan desa	5	Kali	252,089,000	34	37,330,000	33	12,973,500	-	-	-	-	34	37,330,000	680.00	14.81	-
-	-	-	-	-	Pembuatan dan Pengembangan Inovasi Layanan Publik di Kecamatan	Terlaksananya Pembuatan dan Pengembangan Inovasi Layanan Publik di Kecamatan	1	Keg	17,500,000	1	17,500,000	-	-	-	-	target tidak diisi	target tidak diisi	1	17,500,000	100.00	100.00	-
-	-	-	-	-	Rapat-rapat Fasilitas Kerjasama Desa/Kelurahan di Kecamatan	Terlaksananya Rapat-rapat Fasilitas Kerjasama Desa/Kelurahan di Kecamatan	1	Keg	12,500,000	1	12,500,000	-	-	-	-	target tidak diisi	target tidak diisi	1	12,500,000	100.00	100.00	-
-	-	-	-	-	Monitoring dan Evaluasi Penyelenggaraan Pemerintahan di Desa/Kelurahan	Terlaksananya Monitoring dan Evaluasi Penyelenggaraan Pemerintahan di Desa/Kelurahan	1	Keg	20,000,000	1	20,000,000	-	-	-	-	target tidak diisi	target tidak diisi	1	20,000,000	100.00	100.00	-
-	-	-	-	-	Evaluasi RAPERDES	-	-	-	-	-	-	1	15,450,000	1	2,503,000	100.00	16.20	1	2,503,000	target tidak diisi	target tidak diisi	-
Rata-rata capaian kinerja (%)											40.00	19.37	-	-	200.00	194.91	-					
Predikat kinerja											SR	SR	-	-	ST	ST	-					
-	-	-	-	-	Program Penyelenggaraan Tugas Pelimpahan Kewenangan Kepala Daerah	Cakupan tugas pelimpahan kewenangan kepala daerah yang dilakukan secara efektif	100	%	162,500,000	-	22,947,000	1	39,724,650	-	4,570,000	-	-	-	27,517,000	-	-	KEC. JEBUS
-	-	-	-	-	Penyediaan Jasa Pelayanan Administrasi Terpadu Kecamatan (PATEN)	Tersedianya jasa pelayanan administrasi terpadu kecamatan	48	Bulan	62,413,000	24	5,500,000	12	5,224,950	-	-	-	-	24	5,500,000	50.00	8.81	-
-	-	-	-	-	Evaluasi Rancangan Anggaran Pendapatan dan Belanja Desa (RAPBDDesa)	Terlaksananya Evaluasi RAPBDDes	8	Kali	87,230,000	12	17,447,000	11	16,500,000	11	4,570,000	100.00	27.70	23	22,017,000	287.50	25.24	-
-	-	-	-	-	Pemilihan Kepala Desa	Terlaksananya Pemilihan Kepala Desa Serentak	3	Desa	12,857,000	-	-	1	17,999,700	-	-	-	-	-	-	-	-	-
Rata-rata capaian kinerja (%)											33.33	9.23	-	-	112.50	11.35	-					
Predikat kinerja											SR	SR	-	-	ST	SR	-					
-	-	-	-	-	Program Peningkatan Keamanan dan Kenyamanan Lingkungan	Tingkat laporan keamanan dan kenyamanan lingkungan yang disusun	100	%	15,000,000	-	25,000,000	1	-	-	-	-	-	-	25,000,000	-	-	KEC. JEBUS
-	-	-	-	-	Pengendalian Keamanan Lingkungan	Terlaksananya koordinasi pengendalian keamanan lingkungan	12	bulan	15,000,000	12	25,000,000	-	-	-	-	target tidak diisi	target tidak diisi	12	25,000,000	100.00	166.67	-
Rata-rata capaian kinerja (%)											-	-	-	-	100.00	166.67	-					
Predikat kinerja											SR	SR	-	-	ST	ST	-					
-	-	-	-	-	Program penyelenggaraan Tugas Umum Pemerintah	Cakupan tugas umum pemerintah yang diselenggarakan oleh kecamatan	100	%	1,133,000,000	-	77,645,000	1	68,959,850	-	19,999,950	-	-	-	97,644,950	-	-	KEC. JEBUS
-	-	-	-	-	Pelaksanaan Forum Koordinasi Pimpinan Tingkat Kecamatan	Terlaksananya forum koordinasi pimpinan tingkat kecamatan	48	bulan	522,446,000	24	38,850,000	12	32,999,950	3	-	25	-	27	38,850,000	56.25	7.44	-
-	-	-	-	-	Pengendalian keamanan lingkungan	Terlaksananya koordinasi pengendalian keamanan lingkungan	48	Bulan	293,695,000	24	19,770,000	12	12,260,000	3	-	25	-	27	19,770,000	56.25	6.73	-
-	-	-	-	-	Lomba Desa/ Kelurahan	Terlaksananya lomba desa	4	Kali	184,984,000	2	19,025,000	1	19,999,950	1	19,999,950	100	100	3	39,024,950	75.00	21.10	-
-	-	-	-	-	Penyusunan Data Profil dan Informasi tentang Kecamatan	Tersusunnya data profil dan informasi tentang kecamatan	2	Dokumen	131,875,000	-	-	1	3,699,950	-	-	-	-	-	-	-	-	-
Rata-rata capaian kinerja (%)											38	25	-	-	46.88	8.82	-					
Predikat kinerja											SR	SR	-	-	SR	SR	-					
-	-	-	-	-	Program Peningkatan Peran Perempuan di Pedesaan	Tersedianya wadah pengembangan perempuan di pedesaan	100	%	115,000,000	-	93,000,000	1	35,000,000	-	6,425,000	-	-	-	99,425,000	-	-	KEC. JEBUS
-	-	-	-	-	Penguatan Kelembagaan Kecamatan	Terlaksananya penguatan kelembagaan di kecamatan	48	Bulan	80,000,000	36	93,000,000	12	35,000,000	3	6,425,000	25.00	18.36	39	99,425,000	81.25	124.28	-
-	-	-	-	-	Pelaksanaan Kelembagaan di Kecamatan	Terlaksananya kelembagaan di kecamatan	12	bulan	35,000,000	-	-	-	-	-	-	target tidak diisi	target tidak diisi	-	-	-	-	-
Rata-rata capaian kinerja (%)											25.00	18.36	-	-	40.63	62.14	-					
Predikat kinerja											SR	SR	-	-	SR	R	-					
-	-	-	-	-	Peningkatan Partisipasi Masyarakat Dalam Membangun Desa	Keterlibatan unsur masyarakat dalam membangun desa	85	%	200,000,000	-	818,005,000	1	32,995,000	-	22,970,000	-	-	-	840,975,000	-	-	KEC. JEBUS
-	-	-	-	-	Meningkatnya kerjasama antara desa dan kecamatan	kerjasama	-	-	-	-	-	-	-	-	-	-	-	-	-	-	-	-
-	-	-	-	-	Salam Emas	Tersedianya rumah layak huni bagi warga tidak mampu	18	unit	40,000,000	1	761,140,000	-	-	-	-	target tidak diisi	target tidak diisi	1	761,140,000	5.56	1,902.85	-
-	-	-	-	-	Bulan Bakti Gotong Royong Masyarakat (BBGRM)	Pelaksanaan BBGRM di kecamatan	4	kali	36,107,000	2	18,000,000	1	10,000,000	1	7,525,000	100.00	75.25	3	25,525,000	75.00	70.69	-
-	-	-	-	-	Pelaksanaan Musrenbang Tingkat Kecamatan	Terlaksananya musrenbang kecamatan	4	kali	123,893,000	2	38,865,000	1	22,995,000	1	15,445,000	100.00	67.17	3	54,310,000	75.00	43.84	-

No	Kode	Usuran/Bidang Urusan Pemerintahan Daerah Dan Program/Kegiatan	Indikator Kinerja Program (outcome)/ Kegiatan (output)	Target Kinerja RPJMD pada Tahun 2021 (Akhir Periode RPJMD)			Realisasi Capaian Kinerja RKPd s.d. Tahun Lalu (2019)		Target Kinerja dan Anggaran RKPd Tahun berjalan yang dievaluasi (2020)		Realisasi Capaian Kinerja dan Anggaran RKPd yang dievaluasi (2020)		Tingkat Capaian Kinerja dan Realisasi Anggaran RKPd Tahun 2020 (%)		Realisasi Kinerja dan Anggaran RPJMD s.d. Tahun 2020		Tingkat Capaian Kinerja & Realisasi Anggaran RPJMD s.d. Tahun 2021 (%)		PD Penanggung jawab		
				5			6		7		8		9= 8/7*100%		10=6+8		11= 10/5*100%				
				K	Rp		K	Rp	K	Rp	K	Rp	K	Rp	K	Rp	K	Rp		K	Rp
-	-	-	-	Pengadaan Pakaian Khusus hari-hari Tertentu	Jumlah Pengadaanpakaian khusus hari-hari tertentu	125	steli	127,250,000	100	49,800,000	25	12,500,000	-	-	100	49,800,000	80.00	39.14	-		
Rata-rata capaian kinerja (%)											-	-	-	-	50.42	40.86	-				
Predikat kinerja											SR	SR	-	-	R	SR	-				
-	-	-	-	Program Peningkatan Pengembangan Sistem Pelaporan Capaian Kinerja dan Keuangan	Status capaian kinerja keuangan	100	%	119,400,000	-	61,765,500	1	14,000,000	-	-	-	61,765,500	-	-	KEC. PARITIGA		
-	-	-	-	Penyusunan laporan capaian kinerja dan ikhtisar realisasi kinerja SKPD	Jumlah Dokumen Tersusun	5	dokumen	14,232,000	3	6,000,000	1	2,000,000	-	-	3	6,000,000	60.00	42.16	-		
-	-	-	-	Penyusunan pelaporan keuangan semesteran	Jumlah Dokumen Tersusun	10	dokumen	14,228,000	4	6,000,000	2	2,000,000	-	-	4	6,000,000	40.00	42.17	-		
-	-	-	-	Penyusunan pelaporan prognosis realisasi anggaran	Jumlah Dokumen Tersusun	5	dokumen	14,228,000	3	6,000,000	1	2,000,000	-	-	3	6,000,000	60.00	42.17	-		
-	-	-	-	penyusunan pelaporan keuangan akhir tahun	Jumlah Dokumen Tersusun	5	dokumen	14,228,000	3	25,765,500	1	2,000,000	-	-	3	25,765,500	60.00	181.09	-		
-	-	-	-	penyusunan pelaporan LAKIP, LKPJ, TAPKIN dan LPPD	Jumlah Dokumen Tersusun	20	dokumen	20,828,000	12	6,000,000	4	2,000,000	-	-	12	6,000,000	60.00	28.81	-		
-	-	-	-	Penyusunan Renja dan RKA SKPD	Jumlah Dokumen Tersusun	15	Jenis	20,828,000	9	6,000,000	3	2,000,000	-	-	9	6,000,000	60.00	28.81	-		
-	-	-	-	Penyusunan DALEV Dokumen Perencanaan SKPD	Tersusunnya dokumen DALEV/perencanaan SKPD	15	Jenis	20,828,000	11	6,000,000	3	2,000,000	-	-	11	6,000,000	73.33	28.81	-		
Rata-rata capaian kinerja (%)											-	-	-	-	59.05	56.29	-				
Predikat kinerja											SR	SR	-	-	R	R	-				
-	-	-	-	Program Pembinaan Kehidupan Beragama	Fasilitasi pembinaan keagamaan	100	%	285,000,000	-	149,890,000	1	55,000,000	-	-	-	204,890,000	-	-	KEC. PARITIGA		
-	-	-	-	STQ/MTQ Tingkat Kecamatan	Pelaksanaan STQ tingkat Kecamatan	5	kali	285,000,000	3	149,890,000	1	55,000,000	1	55,000,000	100.00	100.00	4	204,890,000	80.00	71.89	-
Rata-rata capaian kinerja (%)											100.00	100.00	-	-	80.00	71.89	-				
Predikat kinerja											ST	ST	-	-	T	S	-				
-	-	-	-	Program Peningkatan Kapasitas Aparatur Pemerintah Desa	Persentase aparatur desa memenuhi standar kompetensi jabatan	-	-	78,010,000	-	-	-	-	-	-	78,010,000	-	-	KEC. PARITIGA			
-	-	-	-	Penyelenggaraan Penguatan Aparatur Pemerintah Desa dalam Manajemen Pemerintah Desa	Desa yang dibina terkait manajemen pemerintah desa	-	-	39,420,000	10	-	-	-	-	target tidak diisi	target tidak diisi	10	39,420,000	target tidak diisi	target tidak diisi	-	
-	-	-	-	Penyelenggaraan Penguatan Aparatur Pemerintah Desa dalam KeuanganDesa	Desa yang dibina terkait pengelolaan keuangan desa	-	-	38,590,000	10	-	-	-	-	target tidak diisi	target tidak diisi	10	38,590,000	target tidak diisi	target tidak diisi	-	
Rata-rata capaian kinerja (%)											-	-	-	-	-	-	-				
Predikat kinerja											SR	SR	-	-	SR	SR	-				
-	-	-	-	Program Peningkatan Semangat Kebangsaan	Terlaksananya peringatan hari besar nasional	100	%	268,000,000	-	189,675,000	1	70,000,000	-	-	-	189,675,000	-	-	KEC. PARITIGA		
-	-	-	-	Pelestarian Nilai/Nilai Kejuangan dan Perjuangan	Peringatan dan Perayaan HUT RI di Kecamatan	5	kali	268,000,000	3	189,675,000	1	70,000,000	-	-	3	189,675,000	60.00	70.77	-		
Rata-rata capaian kinerja (%)											-	-	-	-	60.00	70.77	-				
Predikat kinerja											SR	SR	-	-	R	S	-				
-	-	-	-	Program Penyempurnaan Kualitas Pelayanan	Fasilitasi pelayanan masyarakat dan kebersihan kecamatan	100	%	705,000,000	-	459,377,500	1	193,200,000	-	-	43,950,000	-	-	503,327,500	-	-	KEC. PARITIGA
-	-	-	-	Pelaksanaan Forum Koordinasi Pimpinan Tingkat Kecamatan	Terlaksananya Forum/Koordinasi Pimpinan Tingkat Kecamatan	12	bulan	55,096,000	1	28,727,500	-	-	-	-	target tidak diisi	target tidak diisi	1	28,727,500	8.33	52.14	-
-	-	-	-	Pemeliharaan Kebersihan Pasar	Tersedianya Cetak Karcis dan Alat Kebersihan	60	bulan	649,904,000	36	430,650,000	12	193,200,000	3	43,950,000	25.00	22.75	39	474,600,000	65.00	73.03	-
-	-	-	-	-	Pembayaran Gaji PHL	420	OB	-	-	-	-	-	-	-	-	-	-	-	-	-	
Rata-rata capaian kinerja (%)											25.00	22.75	-	-	36.67	62.58	-				
Predikat kinerja											SR	SR	-	-	SR	R	-				
-	-	-	-	Program Pembinaan dan Pengawasan Penyelenggaraan Pemerintahan Desa/Kelurahan	Persentase desa yang menyusun APB Desa tepat waktu	100	%	925,000,000	17	272,393,000	1	71,975,000	-	-	-	272,393,000	-	-	KEC. PARITIGA		
-	-	-	-	Bulan Bakti Gotong Royong Masyarakat(BBGRM)	Pelaksanaan BBGRM di Kecamatan	1	kali	15,536,000	1	10,000,000	-	-	-	-	target tidak diisi	target tidak diisi	1	10,000,000	100.00	64.37	-
-	-	-	-	Pembinaan Pemerintah Desa	terlaksananya Kegiatan Pembinaan Desa	60	bulan	123,303,000	36	47,465,000	12	16,875,000	-	-	-	-	36	47,465,000	60.00	38.49	-
-	-	-	-	Pelaksanaan Musrenbang Tingkat Kecamatan	Terlaksananya musrenbang Kecamatan	1	kali	63,144,000	1	45,680,000	-	-	-	-	target tidak diisi	target tidak diisi	1	45,680,000	100.00	72.34	-
-	-	-	-	Evaluasi APBDES	Terlaksananya Evaluasi RAPBDes	2	kali	35,732,000	2	23,000,000	-	-	-	-	target tidak diisi	target tidak diisi	2	23,000,000	100.00	64.37	-
-	-	-	-	Pendampingan Penyusunan LKPJ dan LPPD Desa	Tersusunnya LKPJ dan LPPD Desa dengan baik dan benar	100	dokumen	88,982,000	60	17,500,000	20	7,400,000	-	-	60	17,500,000	60.00	19.67	-		
-	-	-	-	Penguatan Aparatur Pemerintah Desa dalam Manajemen Pemerintah Desa	Terlaksananya Pelatihan Aparatur Pemerintah Desa dalam Manajemen Pemerintahan Desa	4	kali	265,000,000	2	31,919,000	1	16,125,000	-	-	2	31,919,000	50.00	12.04	-		

No	Kode	Usuran/Bidang Usuran Pemerintahan Daerah Dan Program/Kegiatan	Indikator Kinerja Program (outcome)/ Kegiatan (output)	Target Kinerja RPJMD pada Tahun 2021 (Akhir Periode RPJMD)		Realisasi Capaian Kinerja RKPD s.d. Tahun Lalu (2019)		Target Kinerja dan Anggaran RKPD Tahun berjalan yang dievaluasi (2020)		Realisasi Capaian Kinerja dan Anggaran RKPD yang dievaluasi (2020)		Tingkat Capaian Kinerja dan Realisasi Anggaran RKPD Tahun 2020 (%)		Realisasi Kinerja dan Anggaran RPJMD s.d. Tahun 2020		Tingkat Capaian Kinerja & Realisasi Anggaran RPJMD s.d. Tahun 2021 (%)		PD Penanggung jawab		
				5		6		7		8		9= 8/7*100%		10=6+8		11= 10/5*100%				
				K	Rp	K	Rp	K	Rp	K	Rp	K	Rp	K	Rp	K	Rp		K	Rp
-	-	-	-	-	4	kali	260,000,000	2	31,919,000	1	16,125,000	-	-	-	2	31,919,000	50.00	12.28	-	
-	-	-	-	-	1	kali	23,303,000	1	15,000,000	-	-	-	-	target tidak diisi	target tidak diisi	1	15,000,000	100.00	64.37	-
-	-	-	-	-	1	Kegiatan	17,500,000	1	17,500,000	-	-	-	-	target tidak diisi	target tidak diisi	1	17,500,000	100.00	100.00	-
-	-	-	-	-	1	Kegiatan	12,500,000	1	12,500,000	-	-	-	-	target tidak diisi	target tidak diisi	1	12,500,000	100.00	100.00	-
-	-	-	-	-	-	-	-	-	-	1	15,450,000	-	-	-	-	-	-	target tidak diisi	target tidak diisi	-
-	-	-	-	-	1	Kegiatan	20,000,000	1	19,910,000	-	-	-	-	target tidak diisi	target tidak diisi	1	19,910,000	100.00	99.55	-
Rata-rata capaian kinerja (%)												-	-	-	-	83.64	58.86	-		
Predikat kinerja												SR	SR	-	-	T	R	-		
-	-	-	-	-	100	%	15,000,000	-	17,001,000	1	-	-	-	-	-	17,001,000	-	-	KEC. PARITIGA	
-	-	-	-	-	12	bulan	15,000,000	12	17,001,000	-	-	-	-	target tidak diisi	target tidak diisi	12	17,001,000	100.00	113.34	-
Rata-rata capaian kinerja (%)												-	-	-	-	100.00	113.34	-		
Predikat kinerja												SR	SR	-	-	ST	ST	-		
-	-	-	-	-	100	%	115,000,000	-	88,599,500	1	35,000,000	-	3,190,000	-	-	91,789,500	-	-	KEC. PARITIGA	
-	-	-	-	-	48	bulan	80,000,000	36	88,599,500	12	35,000,000	3	3,190,000	25.00	9.11	39	91,789,500	81.25	114.74	-
-	-	-	-	-	12	bulan	35,000,000	-	-	-	-	-	-	target tidak diisi	target tidak diisi	-	-	-	-	-
Rata-rata capaian kinerja (%)												25.00	9.11	-	-	40.63	57.37	-		
Predikat kinerja												SR	SR	-	-	SR	R	-		
-	-	-	-	-	100	%	162,500,000	-	42,500,000	1	51,725,000	-	-	-	-	42,500,000	-	-	KEC. PARITIGA	
-	-	-	-	-	48	bulan	61,600,000	23	18,000,000	12	6,725,000	-	-	-	-	18,000,000	47.92	29.22	-	
-	-	-	-	-	8	kali	54,953,000	4	17,000,000	2	15,000,000	-	-	-	-	17,000,000	50.00	30.94	-	
-	-	-	-	-	10	Desa	45,947,000	1	7,500,000	1	30,000,000	-	-	-	-	7,500,000	10.00	16.32	-	
Rata-rata capaian kinerja (%)												-	-	-	-	35.97	25.49	-		
Predikat kinerja												SR	SR	-	-	SR	SR	-		
-	-	-	-	-	100	%	1,133,000,000	-	79,880,000	1	68,965,000	-	24,510,000	-	-	104,390,000	-	-	KEC. PARITIGA	
-	-	-	-	-	48	bulan	446,091,000	24	38,960,000	12	33,000,000	3	4,510,000	25.00	13.67	27	43,470,000	56.25	9.74	-
-	-	-	-	-	48	bulan	278,807,000	24	19,100,000	12	12,265,000	-	-	-	-	19,100,000	50.00	6.85	-	
-	-	-	-	-	3	dokumen	200,682,000	3	2,100,000	3	3,700,000	-	-	-	3	2,100,000	100.00	1.05	-	
-	-	-	-	-	4	kali	207,420,000	2	19,720,000	1	20,000,000	1	20,000,000	100.00	100.00	3	39,720,000	75.00	19.15	-
Rata-rata capaian kinerja (%)												31.25	28.42	-	-	70.31	9.20	-		
Predikat kinerja												SR	SR	-	-	S	SR	-		
-	-	-	-	-	85	%	200,000,000	-	826,580,000	1	33,000,000	-	23,000,000	-	-	849,580,000	-	-	KEC. PARITIGA	
-	-	-	-	-	-	kerjasama	-	-	-	-	-	-	-	-	-	-	-	-	-	-
-	-	-	-	-	4	kali	40,727,000	2	17,970,000	1	10,000,000	-	-	-	2	17,970,000	50.00	44.12	-	
-	-	-	-	-	4	kali	119,273,000	2	38,650,000	1	23,000,000	1	23,000,000	100.00	100.00	3	61,650,000	75.00	51.69	-
-	-	-	-	-	18	unit	40,000,000	18	769,960,000	-	-	-	-	target tidak diisi	target tidak diisi	18	769,960,000	100.00	1,924.90	-
Rata-rata capaian kinerja (%)												50.00	50.00	-	-	75.00	673.57	-		
Predikat kinerja												R	R	-	-	T	ST	-		
JUMLAH ANGGARAN DAN REALISASI DARI SELURUH PROGRAM										1,447,177,000	-	300,257,894	-	-	-	7,213,227,661	-	-	-	

No	Kode	Usuran/Bidang Urusan Pemerintahan Daerah Dan Program/Kegiatan	Indikator Kinerja Program (outcome)/ Kegiatan (output)	Target Kinerja RPJMD pada Tahun 2021 (Akhir Periode RPJMD)			Realisasi Capaian Kinerja RKPd s.d. Tahun Lalu (2019)		Target Kinerja dan Anggaran RKPd Tahun berjalan yang dievaluasi (2020)		Realisasi Capaian Kinerja dan Anggaran RKPd yang dievaluasi (2020)		Tingkat Capaian Kinerja dan Realisasi Anggaran RKPd Tahun 2020 (%)		Realisasi Kinerja dan Anggaran RPJMD s.d. Tahun 2020		Tingkat Capaian Kinerja & Realisasi Anggaran RPJMD s.d. Tahun 2021 (%)		PD Penanggung jawab					
				5		6		7		8		9= 8/7*100%		10=6+8		11= 10/5*100%								
				K	Rp	K	Rp	K	Rp	K	Rp	K	Rp	K	Rp	K	Rp							
TOTAL RATA-RATA CAPAIAN KINERJA DAN ANGGARAN DARI SELURUH PROGRAM														22,94	19,33			57,91	98,64					
PREDIKAT KINERJA DARI SELURUH PROGRAM KECAMATAN PARITIGGA														SR	SR	-	-	R	ST					
-	-	-	-	-	Program Pelayanan Administrasi Perkantoran	Persentase pemenuhan layanan administrasi perkantoran	100	%	2,063,000,000		1,805,784,428	1	681,109,500	-	158,746,000	-	-	-	1,964,530,428	-	-	KEC. TEMPLANG		
-	-	-	-	-	Penyediaan jasa surat menyurat	Pembayaran honorarium PHL	348	ob	464,880,000	210	369,220,000	72	175,100,000	18	42,225,000	25,00	24,11	228	411,445,000	65,52	88,51			
-	-	-	-	-	Penyediaan jasa komunikasi, sumber daya air dan listrik	Tersedianya jasa komunikasi, sumber daya air dan listrik	60	bln	65,323,000	36	40,538,015	12	21,000,000	3	3,329,500	25,00	15,85	39	43,867,515	65,00	67,15			
-	-	-	-	-	Penyediaan jasa keamanan kantor	Pembayaran honorarium PHL	60	ob	72,931,000	34	54,950,000	12	22,260,000	3	6,150,000	25,00	27,63	37	61,100,000	61,67	83,78			
-	-	-	-	-	Penyediaan jasa pemeliharaan dan perzinan kendaraan dinas/operasional	Pembayaran honorarium PHL	60	ob	91,718,000	36	75,757,400	12	32,650,000	3	7,050,000	25,00	21,59	39	82,807,400	65,00	90,28			
-	-	-	-	-	Penyediaan jasa administrasi keuangan	Tersedianya administrasi keuangan dan pembayaran honorarium PHL	120	Ob	158,110,000	70	136,000,000	24	62,900,000	6	15,150,000	25,00	24,09	76	151,150,000	63,33	95,60			
-	-	-	-	-	Penyediaan jasa kebersihan kantor	Pembayaran honorarium PHL	120	Ob	198,673,000	72	136,574,513	24	58,200,000	6	12,580,000	25,00	21,62	78	149,154,513	65,00	75,08			
-	-	-	-	-	Penyediaan alat tulis kantor	Tersedianya alat tulis kantor	60	Bulan	155,015,000	36	109,997,000	12	30,000,000	3	7,500,000	25,00	25,00	39	117,497,000	65,00	75,80			
-	-	-	-	-	Penyediaan barang cetakan dan penggandaan	Tersedianya barang cetakan dan penggandaan kantor	60	Bulan	84,114,000	36	53,510,400	12	16,499,500	3	3,925,500	25,00	23,79	39	57,435,900	65,00	68,28			
-	-	-	-	-	Penyediaan komponen instalasi listrik/penerangan bangunan kantor	Tersedianya komponen instalasi listrik/penerangan bangunan kantor	60	Bulan	17,962,000	24	9,992,000	12	5,000,000	3	1,251,000	25,00	25,02	27	11,243,000	45,00	62,59			
-	-	-	-	-	Penyediaan peralatan rumah tangga	Tersedianya peralatan rumah tangga	60	Bulan	7,523,000	36	5,550,000	12	2,500,000	3	-	25,00	-	39	5,550,000	65,00	73,77			
-	-	-	-	-	Penyediaan bahan bacaan dan peraturan perundang-undangan	Tersedianya bahan bacaan dan peraturan perundang-undangan	60	Bulan	14,289,000	36	11,820,000	12	5,000,000	3	630,000	25,00	12,60	39	12,450,000	65,00	87,13			
-	-	-	-	-	Penyediaan makanan dan minuman	Tersedianya Makanan dan Minuman untuk Rapat dan Tamu	60	Bulan	126,570,000	36	202,333,500	12	30,000,000	3	7,380,000	25,00	24,60	39	209,713,500	65,00	165,68			
-	-	-	-	-	Rapat-koordinasi dan konsultasi ke luar daerah	Tersedianya Rapat-koordinasi dan konsultasi dalam dan luar daerah	60	Bulan	596,923,000	36	589,581,600	12	220,000,000	3	51,575,000	25,00	23,44	39	641,156,600	65,00	107,41			
-	-	-	-	-	Pelaksanaan PATEN	Tersedianya jasa pelayanan administrasi terpadu kecamatan	12	Bulan	8,960,000	12	9,960,000	-	-	-	-	-	-	target tidak diisi	target tidak diisi	12	9,960,000	100,00	111,16	
Rata-rata capaian kinerja (%)														25,00	20,72	-	-	65,75	89,44					
Predikat kinerja														SR	SR	-	-	S	T					
-	-	-	-	-	Program Peningkatan Sarana dan Prasarana Aparatur	Persentase sarana dan prasarana aparatur dalam kondisi baik	100	%	1,116,300,000		490,192,436	1	129,778,700	-	17,031,500	-	-	-	507,223,936	-	-	KEC. TEMPLANG		
-	-	-	-	-	Pembangunan Gedung Kantor	Tersedianya Gedung dan Ruang Kerja	6	unit	52,280,000	-	-	-	-	-	-	-	-	target tidak diisi	target tidak diisi	-	-	-		
-	-	-	-	-	Pengadaan perlengkapan gedung kantor	Tersedianya perlengkapan gedung kantor	16	paket	161,978,000	3	61,465,000	-	-	-	-	-	-	target tidak diisi	target tidak diisi	3	61,465,000	18,75	37,95	
-	-	-	-	-	Pengadaan peralatan gedung kantor	Tersedianya Peralatan Gedung Kantor	6	jenis	85,162,000	2	12,000,000	-	-	-	-	-	-	target tidak diisi	target tidak diisi	2	12,000,000	33,33	14,09	
-	-	-	-	-	Pengadaan pameran pembangunan	Tersedianya Stand Pameran Pembangunan	5	Stand	91,140,000	3	49,935,000	1	15,000,000	-	-	-	-	-	-	3	49,935,000	60,00	54,79	
-	-	-	-	-	Pemeliharaan rutin/ berkala rumah dinas	Terpeliharanya rumah dinas	16	Unit	29,181,000	5	15,000,000	4	9,998,700	-	-	-	-	-	-	5	15,000,000	31,25	51,40	
-	-	-	-	-	Pemeliharaan rutin/ berkala gedung kantor	Terpeliharanya gedung kantor	20	Gedung	160,389,000	12	70,000,000	4	20,000,000	-	-	-	-	-	-	12	70,000,000	60,00	43,64	
-	-	-	-	-	Pemeliharaan rutin/ berkala kendaraan dinas/operasional	Terpeliharanya kendaraan dinas	45	unit	456,765,000	19	246,742,436	9	70,780,000	2	15,531,500	22,22	21,94	21	262,273,936	46,67	57,42			
-	-	-	-	-	Pemeliharaan rutin/ berkala perlengkapan gedung kantor	Terpeliharanya Perlengkapan Gedung Kantor	20	unit	38,645,000	11	16,000,000	4	7,500,000	-	-	-	-	-	-	11	16,000,000	55,00	41,40	
-	-	-	-	-	Pemeliharaan rutin/ berkala peralatan gedung kantor	Terpeliharanya Peralatan Gedung Kantor	20	unit	40,760,000	12	19,050,000	4	6,500,000	1	1,500,000	25,00	23,08	13	20,550,000	65,00	50,42			
Rata-rata capaian kinerja (%)														7,87	7,50	-	-	41,11	39,01					
Predikat kinerja														SR	SR	-	-	SR	SR					
-	-	-	-	-	Program Peningkatan Disiplin Aparatur	Optimalnya disiplin aparatur	100	%	156,800,000		62,300,000	1	12,500,000	-	-	-	-	-	62,300,000	-	-	KEC. TEMPLANG		
-	-	-	-	-	Pengadaan Pakiaian Dinas beserta perlengkapannya	Jumlah Pengadaan pakaian dinas beserta perlengkapannya	107	stell	35,292,000	31	15,500,000	-	-	-	-	-	-	target tidak diisi	target tidak diisi	31	15,500,000	28,97	43,92	
-	-	-	-	-	Pengadaan Pakiaian Khusus hari-hari tertentu	Jumlah Pengadaan pakaian khusus hari-hari tertentu	232	Stel	114,826,000	106	46,800,000	25	12,500,000	-	-	-	-	-	-	106	46,800,000	45,69	40,76	
-	-	-	-	-	Pengadaan Pakiaian Korpri	Jumlah Pengadaan pakaian KORPRI	30	Stel	6,682,000	-	-	-	-	-	-	-	-	-	target tidak diisi	target tidak diisi	-	-	-	
Rata-rata capaian kinerja (%)														target tidak diisi	target tidak diisi	-	-	24,89	28,23					
Predikat kinerja														SR	SR	-	-	SR	SR					
-	-	-	-	-	Program Peningkatan Pengembangan Sistem Pelaporan Capaian Kinerja dan Keuangan	Status capaian kinerja keuangan	100	%	121,800,000		66,227,000	1	14,000,000	-	-	-	-	-	468,285,000	-	-	KEC. TEMPLANG		
-	-	-	-	-	Penyusunan laporan capaian kinerja dan kwantifikasi realisasi kinerja SKPD	Jumlah dokumen tersusun	5	Dokumen	15,512,000	3	6,000,000	1	2,000,000	-	-	-	-	-	-	3	6,000,000	60,00	38,68	

No	Kode	Usuran/Bidang Usuran Pemerintahan Daerah Dan Program/Kegiatan	Indikator Kinerja Program (outcome)/ Kegiatan (output)	Target Kinerja RPJMD pada Tahun 2021 (Akhir Periode RPJMD)		Realisasi Capaian Kinerja RPKD s.d. Tahun Lalu (2019)		Target Kinerja dan Anggaran RPKD Tahun berjalan yang dievaluasi (2020)		Realisasi Capaian Kinerja dan Anggaran RPKD yang dievaluasi (2020)		Tingkat Capaian Kinerja dan Realisasi Anggaran RPKD Tahun 2020 (%)		Realisasi Kinerja dan Anggaran RPJMD s.d. Tahun 2020		Tingkat Capaian Kinerja & Realisasi Anggaran RPJMD s.d. Tahun 2021 (%)		PD Penanggung jawab	
				5		6		7		8		9= 8/7*100%		10=6+8		11= 10/5*100%			
				K	Rp	K	Rp	K	Rp	K	Rp	K	Rp	K	Rp	K	Rp		K
-	-	-	-	-	10	Dokumen	15,512,000	6	6,000,000	2	2,000,000	-	-	-	6	6,000,000	60.00	38.68	
-	-	-	-	-	5	Dokumen	15,512,000	3	6,000,000	1	2,000,000	-	-	-	3	6,000,000	60.00	38.68	
-	-	-	-	-	5	Dokumen	28,720,000	6	30,227,000	4	2,000,000	-	-	-	6	30,227,000	120.00	105.25	
-	-	-	-	-	20	Dokumen	15,512,000	12	6,000,000	4	2,000,000	-	-	-	12	6,000,000	60.00	38.68	
-	-	-	-	-	15	jenis	15,512,000	7	6,000,000	3	2,000,000	-	-	-	7	6,000,000	46.67	38.68	
-	-	-	-	-	15	jenis	15,520,000	12	6,000,000	4	2,000,000	-	-	-	12	6,000,000	80.00	38.66	
Rata-rata capaian kinerja (%)												-	-	-	-	69.52	48.19		
Predikat kinerja												SR	SR	-	-	S	SR		
-	-	-	-	-	100	%	285,000,000	-	148,725,000	1	54,979,000	-	52,304,000	-	-	201,029,000	-	-	KEC. TEMPLANG
-	-	-	-	-	5	kali	285,000,000	3	148,725,000	1	54,979,000	1	52,304,000	100.00	95.13	4	201,029,000	80.00	70.54
Rata-rata capaian kinerja (%)												100.00	95.13	-	-	80.00	70.54		
Predikat kinerja												ST	ST	-	-	T	S		
-	-	-	-	-	-	-	-	-	84,605,000	-	-	-	-	-	84,605,000	-	-	KEC. TEMPLANG	
-	-	-	-	-	-	-	-	-	46,015,000	-	-	-	-	-	46,015,000	target tidak diisi	target tidak diisi		
-	-	-	-	-	-	-	-	-	38,590,000	-	-	-	-	-	38,590,000	target tidak diisi	target tidak diisi		
Rata-rata capaian kinerja (%)												-	-	-	-	-	-		
Predikat kinerja												SR	SR	-	-	SR	SR		
-	-	-	-	-	100	%	268,000,000	-	190,000,000	1	70,000,000	-	-	-	190,000,000	-	-	KEC. TEMPLANG	
-	-	-	-	-	5	kali	268,000,000	3	190,000,000	1	70,000,000	-	-	-	3	190,000,000	60.00	70.90	
Rata-rata capaian kinerja (%)												-	-	-	-	60.00	70.90		
Predikat kinerja												SR	SR	-	-	R	S		
-	-	-	-	-	100	%	50,000,000	-	44,140,000	1	-	-	-	-	44,140,000	-	-	KEC. TEMPLANG	
-	-	-	-	-	12	bulan	50,000,000	12	44,140,000	-	-	-	-	12	44,140,000	100.00	88.28		
Rata-rata capaian kinerja (%)												-	-	-	-	100.00	88.28		
Predikat kinerja												SR	SR	-	-	ST	T		
-	-	-	-	-	100	%	1,133,000,000	-	93,415,000	1	68,965,000	-	2,850,000	-	-	96,265,000	-	-	KEC. TEMPLANG
-	-	-	-	-	48	bulan	393,361,000	24	38,900,000	12	33,000,000	3	2,850,000	25.00	8.64	27	41,750,000	56.25	10.61
-	-	-	-	-	48	bulan	240,796,000	24	19,965,000	12	12,265,000	-	-	-	24	19,965,000	50.00	8.29	
-	-	-	-	-	4	kali	162,693,000	2	19,650,000	1	20,000,000	1	100.00	-	3	19,650,000	75.00	12.06	
-	-	-	-	-	6	Desa	140,890,000	2	14,900,000	-	-	-	-	target tidak diisi	target tidak diisi	2	14,900,000	33.33	10.58
-	-	-	-	-	3	Dokumen	195,260,000	-	-	1	3,700,000	-	-	-	-	-	-	-	
Rata-rata capaian kinerja (%)												31.25	2.16	-	-	42.92	8.31		
Predikat kinerja												SR	SR	-	-	SR	SR		
-	-	-	-	-	100	%	925,000,000	-	298,035,000	1	69,682,000	-	-	-	-	298,035,000	-	-	KEC. TEMPLANG

No	Kode	Urusan/Bidang Urusan Pemerintah Daerah Dan Program/Kegiatan	Indikator Kinerja Program (outcome)/ Kegiatan (output)	Target Kinerja RPJMD pada Tahun 2021 (Akhir Periode RPJMD)		Realisasi Capaian Kinerja RPKD s.d. Tahun Lalu (2019)		Target Kinerja dan Anggaran RPKD Tahun berjalan yang dievaluasi (2020)		Realisasi Capaian Kinerja dan Anggaran RPKD yang dievaluasi (2020)		Tingkat Capaian Kinerja dan Realisasi Anggaran RPKD Tahun 2020 (%)		Realisasi Kinerja dan Anggaran RPJMD s.d. Tahun 2020		Tingkat Capaian Kinerja & Realisasi Anggaran RPJMD s.d. Tahun 2021 (%)		PD Penanggung jawab		
				5		6		7		8		9= 8/7*100%		10=6+8		11= 10/5*100%				
				K	Rp	K	Rp	K	Rp	K	Rp	K	Rp	K	Rp	K	Rp		K	Rp
-	-	-	-	-	4	kali	219,481,000	2	37,140,000	1	13,000,000	-	-	-	2	37,140,000	50.00	16.92		
-	-	-	-	-	4	kali	219,481,000	2	37,440,000	1	13,000,000	-	-	-	2	37,440,000	50.00	17.06		
-	-	-	-	-	1	kali	15,000,000	1	10,000,000	-	-	-	-	target tidak diisi	target tidak diisi	1	10,000,000	100.00	66.67	
-	-	-	-	-	60	Bulan	187,949,000	36	56,140,000	12	20,832,000	-	-	-	36	56,140,000	60.00	29.87		
-	-	-	-	-	9	Desa	60,000,000	1	49,910,000	-	-	-	-	target tidak diisi	target tidak diisi	1	49,910,000	11.11	83.18	
-	-	-	-	-	12	Bulan	35,000,000	12	24,950,000	-	-	-	-	target tidak diisi	target tidak diisi	12	24,950,000	100.00	71.29	
-	-	-	-	-	90	dokumen	64,791,000	36	17,500,000	18	7,400,000	-	-	-	36	17,500,000	40.00	27.01		
-	-	-	-	-	2	Desa	20,000,000	2	15,000,000	-	-	-	-	target tidak diisi	target tidak diisi	2	15,000,000	100.00	75.00	
-	-	-	-	-	1	kegiatan	30,172,000	1	17,500,000	-	-	-	-	target tidak diisi	target tidak diisi	1	17,500,000	100.00	58.00	
-	-	-	-	-	1	kegiatan	42,954,000	1	12,500,000	-	-	-	-	target tidak diisi	target tidak diisi	1	12,500,000	100.00	29.10	
-	-	-	-	-	-	-	-	-	-	12	15,450,000	-	-	-	-	-	-	target tidak diisi	target tidak diisi	
-	-	-	-	-	1	kegiatan	30,172,000	1	19,955,000	-	-	-	-	target tidak diisi	target tidak diisi	1	19,955,000	100.00	66.14	
Rata-rata capaian kinerja (%)														-	-	-	-	73.74	49.11	
Predikat kinerja														SR	SR	-	-	S	SR	
-	-	-	-	-	100	%	15,000,000	-	21,832,500	1	-	-	-	-	-	21,832,500	-	-	KEC. TEMPLANG	
-	-	-	-	-	12	bulan	15,000,000	12	21,832,500	-	-	-	-	target tidak diisi	target tidak diisi	12	21,832,500	100.00	145.55	
Rata-rata capaian kinerja (%)														-	-	-	-	100.00	145.55	
Predikat kinerja														SR	SR	-	-	ST	ST	
-	-	-	-	-	100	%	115,000,000	-	84,236,700	1	35,000,000	-	3,610,000	-	-	87,846,700	-	-	KEC. TEMPLANG	
-	-	-	-	-	48	bulan	80,000,000	24	62,948,700	12	35,000,000	3	3,610,000	25.00	10.31	27	66,558,700	56.25	83.20	
-	-	-	-	-	12	bulan	35,000,000	12	21,288,000	-	-	-	-	target tidak diisi	target tidak diisi	12	21,288,000	100.00	60.82	
Rata-rata capaian kinerja (%)														25.00	10.31	-	-	78.13	72.01	
Predikat kinerja														SR	SR	-	-	T	S	
-	-	-	-	-	100	%	162,500,000	-	21,850,000	1	55,776,500	-	-	-	-	21,850,000	-	-	KEC. TEMPLANG	
-	-	-	-	-	48	bulan	32,545,000	24	5,500,000	12	6,525,000	3	-	25.00	-	27	5,500,000	56.25	16.90	
-	-	-	-	-	9	desa	32,714,000	-	-	1	35,861,500	-	-	-	-	-	-	-	-	
-	-	-	-	-	8	kali	97,241,000	14	16,350,000	12	13,390,000	3	-	25.00	-	17	16,350,000	212.50	16.81	
Rata-rata capaian kinerja (%)														16.67	-	-	-	89.58	11.24	
Predikat kinerja														SR	SR	-	-	T	SR	
-	-	-	-	-	85	%	200,000,000	-	826,845,000	1	33,000,000	-	17,100,000	-	-	843,945,000	-	-	KEC. TEMPLANG	
-	-	-	-	-	-	kerjasama	-	-	-	-	-	-	-	-	-	-	-	-	-	
-	-	-	-	-	18	unit	40,000,000	1	769,895,000	-	-	-	-	target tidak diisi	target tidak diisi	1	769,895,000	5.56	1,924.74	
-	-	-	-	-	4	Kali	31,334,000	2	18,000,000	1	10,000,000	-	-	-	-	2	18,000,000	50.00	57.45	
-	-	-	-	-	4	kali	128,666,000	2	38,950,000	1	23,000,000	1	17,100,000	100.00	74.35	3	56,050,000	75.00	43.56	
Rata-rata capaian kinerja (%)														50.00	37.17	-	-	43.52	675.25	
Predikat kinerja														R	SR	-	-	SR	ST	

No	Kode	Urusan/Bidang Urusan Pemerintahan Daerah Dan Program/Kegiatan	Indikator Kinerja Program (outcome)/ Kegiatan (output)	Target Kinerja RPJMD pada Tahun 2021 (Akhir Periode RPJMD)		Realisasi Capaian Kinerja RKPd s.d. Tahun Lalu (2019)		Target Kinerja dan Anggaran RKPd Tahun berjalan yang dievaluasi (2020)		Realisasi Capaian Kinerja dan Anggaran RKPd yang dievaluasi (2020)		Tingkat Capaian Kinerja dan Realisasi Anggaran RKPd Tahun 2020 (%)		Realisasi Kinerja dan Anggaran RPJMD s.d. Tahun 2020		Tingkat Capaian Kinerja & Realisasi Anggaran RPJMD s.d. Tahun 2021 (%)		PD Penanggung jawab			
				5	6	6		7		8		9= 8/7*100%		10=6+8		11= 10/5*100%					
1	2	3	4	K	Rp	K	Rp	K	Rp	K	Rp	K	Rp	K	Rp	K	Rp	12			
JUMLAH ANGGARAN DAN REALISASI DARI SELURUH PROGRAM									1,224,790,700	-	251,641,500	-	-	4,891,887,564		-	-				
TOTAL RATA-RATA CAPAIAN KINERJA DAN ANGGARAN DARI SELURUH PROGRAM									23.25	15.73					-	62.08	99.72				
PREDIKAT KINERJA DARI SELURUH PROGRAM KEC. TEMPILANG									SR	SR					-	R	ST				
TOTAL ANGGARAN DAN REALISASI DARI SELURUH PROGRAM FUNGSI PENUNJANG									105,852,926,050		12,187,465,045			283,684,611,954							
TOTAL RATA-RATA CAPAIAN KINERJA DAN ANGGARAN DARI SELURUH PROGRAM FUNGSI PENUNJANG									18.84	11.07							81.51	73.90			
PREDIKAT KINERJA DARI SELURUH PROGRAM FUNGSI PENUNJANG									SR	SR						T	S				
TOTAL ANGGARAN & REALISASI SELURUH PROGRAM URUSAN WAJIB +PILIHAN+PENUNJANG									572,117,330,984,36		32,202,481,685			1,341,829,935,340							
TOTAL RATA-RATA CAPAIAN KINERJA DAN ANGGARAN DARI SELURUH PROGRAM URUSAN WAJIB +PILIHAN+PENUNJANG									9.91	6.18							78.34	49.54			
PREDIKAT KINERJA DARI SELURUH PROGRAM PROGRAM URUSAN WAJIB +PILIHAN+PENUNJANG									SR	SR						T	SR				

BAB III
RANCANGAN KERANGKA EKONOMI DAERAH
DAN KEBIJAKAN KEUANGAN DAERAH

3.1. ARAH KEBIJAKAN EKONOMI DAERAH

Sejak lahirnya Undang-Undang Nomor 23 tahun 2014 tentang Pemerintahan Daerah, yang merupakan penyempurnaan proses desentralisasi, menghendaki pemisahan wewenang dan kekuasaan terdistribusi hingga ke lapisan bawah di masyarakat. Perwujudan atas desentralisasi tersebut ialah dalam penyelenggaraan pemerintahan, setiap daerah mendapat hak otonomi. Pemberian hak otonomi kepada daerah dimaksudkan untuk mencapai efektifitas penyelenggaraan pemerintahan terutama dalam pelaksanaan pembangunan dan pelayanan kepada masyarakat. Kemunculan otonomi daerah ini mengakibatkan banyak terjadi perubahan-perubahan di daerah berupa perubahan positif maupun negatif. Apalagi di era globalisasi ini, pemerintah daerah tentu akan semakin banyak menghadapi masalah dan kendala. Tantangan global di masa depan menjadi isu hangat di Indonesia. Sejauh mana peran dan upaya pemerintah daerah dalam menghadapi berbagai masalah yang akan timbul nantinya. Pemerintah daerah harus dapat mandiri serta terbuka dalam membangun dan mengelola dengan baik wilayahnya agar tidak tertinggal daerah lain. Namun, pemerintah daerah harus tetap bijak agar tidak kehilangan jati diri dan kearifan lokal setempat di tengah derasnya arus globalisasi.

Seiring dengan perkembangan pertumbuhan ekonomi dunia yang semakin pesat, hal tersebut akan sangat mempengaruhi keadaan ekonomi suatu bangsa. Perekonomian merupakan salah satu unsur penting yang berkorelasi langsung terhadap tingkat perkembangan dan peningkatan kesejahteraan penduduk. Pertumbuhan ekonomi baik berskala kecil ataupun besar, akan memberikan dampak yang positif terhadap peningkatan penghasilan dan peningkatan daya beli guna memenuhi kebutuhan hidup masyarakat. Artinya bila ekonomi semakin berkembang maka terbuka peluang bagi masyarakat untuk memperoleh peningkatan penghasilan melalui peran sertanya dalam aktifitas ekonomi di daerah. Hal tersebut akan tergambarkan melalui proses percepatan pembangunan dan perputaran produk di masyarakat dimana dengan semakin tinggi peredaran suatu produk maka dapat menunjukkan stabilitas dan peningkatan ekonomi suatu daerah.

Secara garis besar perekonomian regional memiliki kaitan sangat erat serta berpengaruh yang cukup signifikan terhadap perkembangan ekonomi nasional. Perubahan iklim ekonomi dan stabilitas politik serta stabilitas keamanan yang terjadi di negara tertentu akan berdampak pada ekonomi khususnya di negara sekitar serta kawasan regional. Dengan kata lain dapat disimpulkan bahwa pendapatan masyarakat di tingkat regional dapat dipengaruhi oleh keadaan ekonomi dan stabilitas politik dan keamanan nasional atau negara lainnya.

Dalam melihat perkembangan perekonomian suatu daerah, maka secara umum kondisi ekonomi daerah dapat digambarkan oleh angka Produk Domestik Regional Bruto (PDRB) yang menggambarkan nilai *output* akhir yang dihasilkan melalui produksi barang dan jasa oleh unit produksi pada suatu daerah dalam periode tertentu. Perkembangan kondisi umum ekonomi Kabupaten Bangka Barat yang merupakan gambaran kinerja makro dari pelaksanaan pembangunan menunjukkan perkembangan yang positif meskipun pada kenyataannya perkembangan kondisi nasional tetap memberikan warna dalam menyertai dinamika perkembangan kondisi ekonomi.

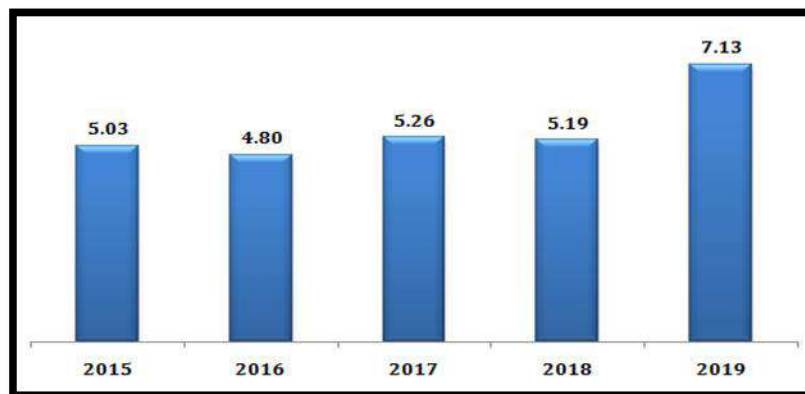
3.1.1. Kondisi Ekonomi Daerah Tahun 2019

a. Pertumbuhan ekonomi

Perkembangan kondisi ekonomi daerah dapat dilihat dari indikator ekonomi makro serta perekonomian daerah. Perekonomian suatu daerah tidak dapat terlepas dari perekonomian regional, perekonomian nasional bahkan perekonomian global. Terdapat faktor-faktor perekonomian yang tidak dapat dikendalikan oleh daerah seperti kebijakan pemerintah pusat yang menyangkut sektor moneter maupun sektor riil. Selain itu juga pengaruh perekonomian global seperti pengaruh naik turunnya harga minyak dunia, dan nilai tukar mata uang asing.

Pada Tahun 2019 pertumbuhan ekonomi Provinsi Kepulauan Bangka Belitung mengalami penurunan yang cukup tinggi, dimana pada tahun 2018 pertumbuhannya sebesar 4.45 persen turun menjadi 3.32 persen di tahun 2019. Capaian pertumbuhan ekonomi Provinsi Kepulauan Bangka Belitung di Tahun 2019 dibawah capaian Nasional yaitu sebesar 5.02 persen serta dibawah capaian rata-rata pertumbuhan ekonomi di Pulau Sumatera yang mampu tumbuh sebesar 4.50 persen. Dari 10 provinsi yang ada di Pulau Sumatera, Provinsi kepulauan Bangka Belitung menempati peringkat kedua terendah pertumbuhan ekonominya, setelah Provinsi Riau.

Pada Tahun 2019 PDRB menurut lapangan usaha (ADHK) Kabupaten Bangka Barat mengalami peningkatan. Hal ini dipengaruhi oleh meningkatnya produksi di seluruh lapangan usaha yang sudah bebas dari pengaruh inflasi. Nilai PDRB atas dasar harga konstan 2010 Kabupaten Bangka Barat pada tahun 2019 mencapai 10,901 triliun rupiah, naik dibandingkan tahun 2018 yang sebesar 10,176 triliun rupiah. Hal tersebut menunjukkan bahwa selama tahun 2019 terjadi pertumbuhan ekonomi sebesar 7.13 persen, dimana capaian pertumbuhan ekonomi di Tahun 2019 ini merupakan yang tertinggi dalam periode 5 (lima) terakhir (2015-2019). Capaian pertumbuhan ekonomi Kabupaten Bangka Barat di Tahun 2019 ini jika dibandingkan dengan kabupaten/kota lainnya di Provinsi Kepulauan Bangka Belitung, menempati peringkat tertinggi, dimana pertumbuhan ekonomi pada kabupaten/kota lainnya secara keseluruhan tidak mencapai pertumbuhan ekonomi 3.5 persen.



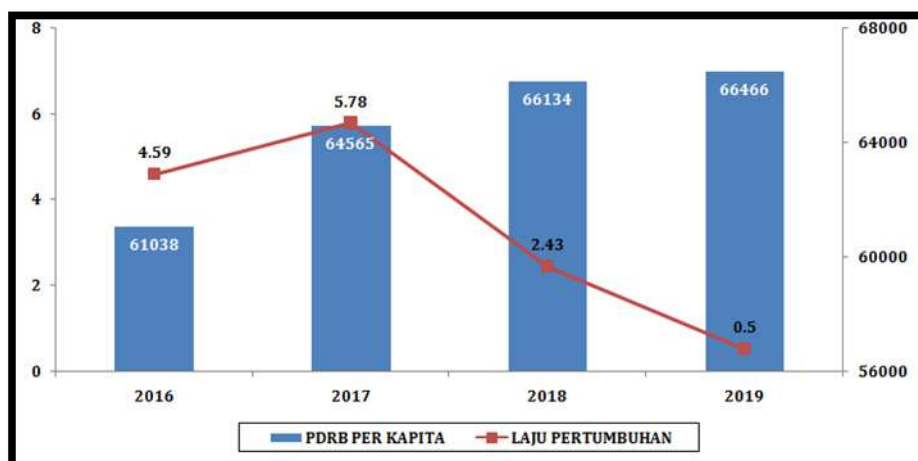
Sumber : BPS Kabupaten Bangka Barat, 2020

Gambar 3.1 Laju Pertumbuhan Ekonomi Kabupaten Bangka Barat Tahun 2015-2019

Struktur ekonomi daerah (ADHB) menurut lapangan usaha Kabupaten Bangka Barat Tahun 2019 masih didominasi pada sektor sekunder dengan kontribusi sebesar 52.55 persen. Untuk sektor primer yang meliputi sektor pertanian serta sektor pertambangan dan penggalian memberikan kontribusi sebesar 19.94 persen dan untuk sektor tersier memberikan kontribusi sebesar 27.51 persen.

b. PDRB perkapita

Untuk mengukur kesejahteraan dan kemakmuran penduduk serta tingkat pembangunan di suatu wilayah, salah satu indikator yang sering digunakan adalah PDRB perkapita. Nilai PDRB per kapita Kabupaten Bangka Barat (ADHB) selama 5 (lima) tahun terakhir selalu mengalami peningkatan dimana pada tahun 2015 Nilai PDRB per kapita sebesar 58,36 juta rupiah dan terus mengalami kenaikan hingga pada tahun 2019 mencapai 66,47 juta rupiah. Dalam kurun waktu 5 (lima) tahun terakhir (2015-2019), PDRB per kapita di Kabupaten Bangka Barat pertumbuhannya fluktuatif antara 0.50 persen sampai dengan 5.78 persen, dengan rata – rata pertumbuhan sebesar 3.33 persen.



Sumber : BPS Kabupaten Bangka Barat, 2020

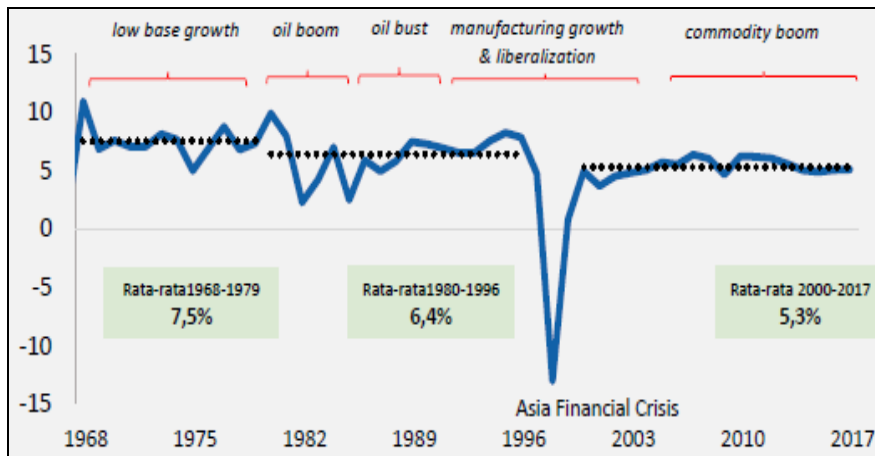
Gambar 3.2 Laju Pertumbuhan PDRB Perkapita Kabupaten Bangka Barat Tahun 2016-2019

3.1.2. Kebijakan Ekonomi Nasional

Gambaran secara umum, dalam kurun waktu beberapa tahun terakhir, stabilitas perekonomian nasional dihadapkan pada kondisi yang cukup berat, yang berasal dari ketidakpastian dan turbulensi kondisi perekonomian global. Beberapa faktor yang mempengaruhi perekonomian di Indonesia antara lain yaitu :

- Regulasi yang tumpang tindih dan birokrasi yang menghambat;
- Rendahnya kualitas Sumber Daya Manusia dan produktifitas tenaga kerja;
- Kualitas infrastruktur yang masih rendah;
- Intermediasi sektor keuangan rendah, dan pasar keuangan yang dangkal;
- Penerimaan pajak belum cukup mendorong pertumbuhan dan stabilitas;
- Sistem inovasi yang tidak efektif; serta
- keterkaitan hulu-hilir yang lemah.

Beberapa faktor tersebut di atas menyebabkan tidak berjalannya transformasi struktural yang ditandai dengan kontribusi industri manufaktur menurun (kontribusi industri turun lebih cepat dibandingkan dengan negara tetangga sehingga belum mencapai sumbangan tertinggi), kontribusi dan produktifitas tenaga kerja manufaktur relatif stagnan, serta kontribusi ekspor manufaktur terhadap total ekspor rendah. Beberapa poin diatas dikhawatirkan akan menyebabkan pertumbuhan ekonomi yang stagnan.



Sumber : Bappenas, Rancangan Teknokratik RPJMN 2020-2024.

Gambar 3.3 Pertumbuhan Ekonomi Indonesia (Persen YoY)

Secara keseluruhan, perekonomian di Indonesia di tahun 2019 tumbuh sebesar 5.02 persen, lebih rendah dibandingkan dengan capaian tahun 2018 sebesar 5.17 persen. Terkait proyeksi pertumbuhan perekonomian Indonesia di tahun 2020 dan 2021 dapat dilihat pada tabel dibawah ini.

Tabel 3.1 Proyeksi Pertumbuhan Ekonomi Indonesia Tahun 2020 dan Tahun 2021

ASUMSI MAKRO INDONESIA	TAHUN 2020		TAHUN 2021
	Before Covid-19	After Covid-19	
(1)	(2)	(3)	(4)
Pertumbuhan PDB (% ,yoy)	5.30	2.30	4.5-5.5

Sumber : Tahun 2020 : BPS, 2020

Tahun 2021 : Peraturan Menteri Dalam Negeri Nomor 40 Tahun 2020

Gambaran secara umum, pertumbuhan ekonomi per regional Tahun 2020 dan 2021 dapat dilihat pada tabel 3.2. dibawah ini.

Tabel 3.2 Proyeksi Pertumbuhan Ekonomi Indonesia
Per Regional Tahun 2021

REGIONAL	PROYEKSI PERTUMBUHAN EKONOMI
(1)	(2)
SUMATERA	3.9 – 5.1 %
JAWA + BALI	4.8 – 5.5 %
NUSA TENGGARA	3.5 – 5.2 %
KALIMANTAN	3.6 – 5.7 %
SULAWESI	5.4 – 7.0 %
MALUKU	5.2 – 6.2 %
PAPUA	2.6 – 5.8 %

Sumber : Peraturan Menteri Dalam Negeri Nomor 40 Tahun 2020

Pada tahun 2021, Pemerintah pusat mempunyai tujuan pembangunan yaitu mempercepat pemulihan ekonomi dan reformasi sosial, dengan fokus-fokus pembangunan antara lain :

- a. Pemulihan industri, pariwisata, dan investasi;
- b. Reformasi sistem kesehatan nasional;
- c. Reformasi sistem jaring pengamanan sosial; serta
- d. Reformasi sistem ketahanan bencana.

Arahan utama Presiden Republik Indonesia terkait pembangunan nasional di Tahun 2021 adalah sebagai berikut :

- a. Pembangunan Sumber Daya Manusia, membangun Sumber Daya Manusia pekerja keras yang dinamis, produktif, terampil, menguasai ilmu pengetahuan dan teknologi didukung dengan kerjasama industri dan talenta global;
- b. Pembangunan Infrastruktur, melanjutkan pembangunan infrastruktur untuk menghubungkan kawasan produksi dengan kawasan distribusi, mempermudah akses ke kawasan wisata, mendongkrak lapangan kerja baru, dan mempercepat peningkatan nilai tambah perekonomian rakyat;
- c. Penyederhanaan Regulasi, menyederhanakan segala bentuk regulasi dengan pendekatan *Omnibus Law*, terutama dengan menerbitkan Undang-Undang terkait Cipta Kerja dan kedua Undang-Undang terkait Pemberdayaan Usaha Mikro, Kecil Menengah;
- d. Penyederhanaan Birokrasi, memprioritaskan investasi untuk penciptaan lapangan kerja, memangkas prosedur, birokrasi yang panjang, dan menyederhanakan eselonisasi; serta
- e. Transformasi Ekonomi, Melakukan transformasi ekonomi dari ketergantungan SDA menjadi daya saing manufaktur dan jasa modern yang mempunyai nilai tambah tinggi bagi kemakmuran bangsa demi keadilan sosial bagi seluruh rakyat Indonesia.

Dalam menjalankan 5 (lima) arahan Presiden Republik Indonesia tersebut, diterjemahkan pada agenda pembangunan melalui beberapa prioritas nasional antara lain :

- a. Prioritas Nasional 1 : ketahanan ekonomi untuk pertumbuhan berkualitas dan berkeadilan;
- b. Prioritas Nasional 2 : pengembangan wilayah untuk mengurangi kesenjangan;
- c. Prioritas Nasional 3 : SDM berkualitas dan berdaya saing;
- d. Prioritas Nasional 4 : revolusi mental dan pembangunan kebudayaan;
- e. Prioritas Nasional 5 : infrastruktur untuk ekonomi dan pelayanan dasar;
- f. Prioritas Nasional 6 : lingkungan hidup, ketahanan bencana, dan perubahan iklim; serta
- g. Prioritas Nasional 7 : stabilitas polhukhankam dan transformasi pelayanan publik.

3.1.3. Tantangan dan Prospek Perekonomian Provinsi Tahun 2020 dan 2021

Gambaran secara umum dalam melihat kondisi ekonomi Provinsi Kepulauan Bangka Belitung pada Tahun 2020 dan 2021 akan sangat dipengaruhi oleh lingkungan eksternal dan internal yang melingkupinya. Dengan melihat kondisi yang telah dicapai pada Tahun 2019 dan perkembangan yang terjadi serta permasalahan pada Tahun 2020 khususnya terkait permasalahan keterpurukan ekonomi dampak dari situasi pandemi Covid-19, merupakan suatu pedoman dan masukan dalam menentukan dan menetapkan arah kebijakan ekonomi daerah, yaitu untuk menentukan serta mengidentifikasi beberapa sektor yang perlu menjadi perhatian dalam menunjang percepatan peningkatan dan perkembangan pembangunan ekonomi daerah. Hal tersebut sangat berpengaruh terhadap penetapan kebijakan pemerintah

daerah untuk mengatasi permasalahan dan mendorong pembangunan ekonomi daerah dan arah kebijakan ekonomi.

Berkaca pada data pertumbuhan ekonomi Provinsi Kepulauan Bangka Belitung 3 (tiga) tahun terakhir yang trandnya mengalami penurunan pertumbuhan ekonomi (4.47 persen di Tahun 2017, 4.46 persen di Tahun 2018, dan 3.32 persen di Tahun 2019), serta melihat kondisi perekonomian dalam pandemi Covid-19 yang sangat berpengaruh negatif dan signifikan terhadap pertumbuhan ekonomi, maka prediksi pertumbuhan ekonomi Provinsi Kepulauan Bangka Belitung di Tahun 2020 hanya mampu tumbuh sebesar 1.65 persen (Proyeksi Bank Indonesia Perwakilan Provinsi Kepulauan Bangka Belitung, 2020).

Dengan mempertimbangkan arah kebijakan serta prioritas pembangunan, khususnya terkait strategi percepatan pemulihan ekonomi akibat Pandemi Covid-19, diharapkan di Tahun 2021 pertumbuhan ekonomi di Provinsi Kepulauan Bangka Belitung mampu tumbuh di angka 4.45 - 4.95 persen.

Pemerintah Provinsi Kepulauan Bangka Belitung di Tahun 2021 memfokuskan perencanaan pembangunan pada percepatan pemulihan ekonomi melalui pengembangan potensi daerah berbasis masyarakat dan peningkatan pelayanan dasar. Dalam melaksanakan fokus pembangunan tersebut, Pemerintah Provinsi Kepulauan Bangka Belitung telah menetapkan 6 (enam) prioritas pembangunan dalam menjalankan pembangunan di tahun 2021, antara lain :

- a. Peningkatan ekonomi masyarakat;
- b. Pembangunan agropolitan;
- c. Pengembangan pariwisata;
- d. Pengembangan bahari;
- e. Pembangunan pendidikan; serta
- f. Pembangunan kesehatan.

Dalam rangka memperkuat jalannya prioritas pembangunan Pemerintah Provinsi Kepulauan Bangka Belitung di Tahun 2021, maka strategi dan arah kebijakan peningkatan ekonomi daerah diarahkan pada :

- a. Peningkatan sarana prasarana produksi pertanian;
- b. Peningkatan produksi dan pengelolaan hasil produksi pertanian;
- c. Peningkatan kualitas sumber daya manusia pertanian;
- d. Pengembangan kawasan Agropolitan dan Teknopark lada Air Gegas;
- e. Peningkatan kualitas sumber daya manusia perikanan tangkap dan perikanan budidaya;

- f. Peningkatan produksi dan pengelolaan hasil produksi perikanan tangkap dan perikanan budidaya;
- g. Peningkatan sarana prasarana produksi perikanan tangkap dan perikanan budidaya;
- h. Peningkatan promosi, koordinasi, kerjasama, dan investasi dalam peningkatan produksi dan nilai tambah hasil produksi perikanan tangkap dan perikanan budidaya;
- i. Peningkatan peran serta masyarakat dan kelembagaan pariwisata serta pengembangan ekonomi kreatif;
- j. Peningkatan infrastruktur, sarana dan prasarana destinasi pariwisata;
- k. Peningkatan kualitas sumber daya manusia pariwisata;
- l. Peningkatan peran serta kepemudaan dan olahraga serta kebudayaan dalam pengembangan pariwisata;
- m. Pengembangan hinterland dan kawasan peruntukan pariwisata Tanjung Gunung;
- n. Pengembangan hinterland dan kawasan peruntukan pariwisata Lintas Timur Pulau Bangka;
- o. Pengembangan hinterland dan kawasan peruntukan pariwisata Kawasan Ekonomi Khusus Tanjung Kelayang;
- p. Pengembangan kawasan peruntukan pariwisata Pulau Punai;
- q. Pengembangan pintu masuk wisatawan kawasan konektivitas Pulau Bangka dengan Pulau Sumatera;
- r. Pengembangan kawasan konektivitas Pulau Bangka dengan Pulau Belitung serta pulau-pulau kecil pendukung pariwisata;
- s. Peningkatan tata kelola sumber daya mineral yang berwawasan lingkungan;
- t. Peningkatan ketersediaan energi listrik masyarakat
- u. Pengembangan Kawasan Industri dan Pelabuhan Terpadu Tanjung Ular;
- v. Pengembangan Kawasan Strategis Industri Sadai;
- w. Peningkatan tata kelola industri;
- x. Peningkatan tata kelola perdagangan;
- y. Peningkatan kesempatan kerja;
- z. Peningkatkan peran KUKM dalam meningkatkan kesempatan kerja;
- aa. Peningkatan promosi, koordinasi, kerjasama, dan investasi dalam peningkatan lapangan pekerjaan;
- bb. Peningkatan kompetensi, hubungan industrial dan keselamatan tenaga kerja;
- cc. Mengurangi beban pengeluaran masyarakat miskin;
- dd. Peningkatan pendapatan masyarakat miskin; serta
- ee. peningkatan pendapatan masyarakat desa.

3.1.4 Tantangan dan Prospek Perekonomian Kabupaten Tahun 2020 dan 2021

Terkait target pertumbuhan ekonomi di Kabupaten Bangka Barat ekonomi di Tahun 2020 di awal perencanaan (sebelum terjadinya pandemi Covid-19), ditargetkan mampu tumbuh sebesar 4.98 persen. Namun melihat kondisi perekonomian di Kabupaten Bangka Barat pasca pandemi Covid-19 yang sangat berpengaruh secara negatif dan signifikan, diproyeksi pertumbuhan ekonomi di Kabupaten Bangka Barat di Tahun 2020 akan mengalami kontraksi atau tumbuh negatif besaran 7.01 persen. Proyeksi kontraksinya pertumbuhan ekonomi Kabupaten Bangka Barat di Tahun 2020 didapat dari proyeksi akan kontraksinya lapangan usaha industri pengolahan yang selama ini menopang perekonomian Kabupaten Bangka Barat lebih dari 40 persen dan proyeksi kontraksi pada jenis lapangan usaha lainnya yang berdampak secara langsung dengan pandemi Covid-19 ini.

Terkait dengan kebijakan pelaksanaan penanganan pandemi Covid-19 pada Tahun 2020 serta perencanaan di Tahun 2021, khususnya terkait penanganan pemulihan ekonomi, maka target pertumbuhan ekonomi di Kabupaten Bangka Barat diharapkan pada tahun 2021 mampu tumbuh sebesar 5.05 persen. PDRB perkapita Kabupaten Bangka Barat diharapkan terus meningkat nilai mencapai nominal 67,136 juta rupiah. Namun untuk target ekonomi ini, sangat tergantung dengan perkembangan ekonomi makro secara global dan juga kebijakan ekonomi dari pemerintah pusat, khusus untuk Kabupaten Bangka Barat, kondisi ekonomi daerah sangat dipengaruhi oleh harga timah dunia dan *Crude Palm Oil* dan sangat berpengaruh terkait kebijakan ekspor barang yang sangat berkaitan dengan kebijakan penanganan perekonomian pada masa pandemi Covid-19.

Gambaran ekonomi Kabupaten Bangka Barat diatas sangat dipengaruhi oleh berbagai kebijakan nasional dan daerah. Oleh karena itu untuk Tahun 2021 mendatang, lingkungan eksternal dan internal akan tetap berpengaruh bagi perkembangan dan pertumbuhan ekonomi Kabupaten Bangka Barat. Pada lingkungan eksternal adalah keberpihakan ekonomi nasional terhadap kebijakan daerah, sedangkan pada lingkungan internal masih terbatasnya sarana dan prasarana infrastruktur di daerah dan kuantitas serta kualitas sumber daya manusia.

Upaya Pemerintah Kabupaten Bangka Barat untuk meningkatkan pertumbuhan ekonomi Tahun 2021 diarahkan melalui kebijakan umum kerangka ekonomi daerah, diantaranya adalah:

- Mendorong dan menjaga stabilitas perekonomian daerah sekaligus menurunkan tingkat kemiskinan dan pengangguran, dengan upaya meningkatkan investasi daerah, penciptaan wirausaha-wirausaha baru, pengembangan industri berbasis pertanian, serta pengembangan usaha mikro dan industri kecil menengah;

- Pengalokasian pengeluaran diprioritaskan kepada belanja yang langsung bersentuhan dengan kepentingan masyarakat khususnya terkait pelaksanaan standar pelayanan minimal untuk urusan wajib yang bersifat dasar, peningkatan kualitas pelayanan publik, serta belanja infrastruktur untuk penunjang perekonomian.
- Meningkatkan kualitas sumber daya manusia Kabupaten Bangka Barat merupakan prasyarat di dalam mewujudkan pembangunan masyarakat dan daerah dengan tujuan peningkatan indeks pembangunan manusia;
- Memfokuskan dan memprioritaskan pengembangan ekonomi masyarakat atau daerah kepada sumber daya lokal yang potensial dan berkelanjutan (*renewable*) untuk meningkatkan daya saing dan daya tarik ekonomi daerah secara optimal guna peningkatan kesejahteraan masyarakat;
- Meningkatkan pemberdayaan, partisipasi dan peran masyarakat di dalam pembangunan, khususnya pada wilayah perdesaan melalui “dana desa” guna sinergisitas pembangunan dengan pemerintah daerah;
- Meningkatkan kualitas lingkungan hidup sejalan dengan perbaikan dan perlindungan sumber daya alam khususnya lahan dan hutan yang terkait dengan konservasi sumber-sumber air guna menopang pada pembangunan berkelanjutan (*green economy*);
- Peningkatan Kualitas penyelenggaraan pemerintah dalam penerapan reformasi birokrasi dengan optimalisasi penggunaan teknologi informasi, khususnya pada penerapan perencanaan, implementasi, monitoring, pengendalian serta evaluasi pembangunan.

Melalui Peningkatan efektivitas dan efisiensi rantai nilai seluruh sistem agribisnis/agroindustri dengan peningkatan nilai tambah menopang pertumbuhan ekonomi daerah yang berkeadilan, diharapkan dapat meningkatkan kesejahteraan masyarakat secara signifikan dari peningkatan nilai tambah dari produk yang dihasilkan serta mampu mengatasi permasalahan pengangguran yang ada dengan memunculkan lapangan kerja.

3.2 ARAH KEBIJAKAN KEUANGAN DAERAH

Efektivitas kebijakan, program dan kegiatan pembangunan yang tertuang dalam RKPD Tahun 2021 sebagai pelaksanaan agenda RPJMD tahun 2016-2021 tahun keenam, tidak terlepas dari kapasitas anggaran yang dapat terkelola oleh pemerintah daerah. Untuk itu, kebutuhan belanja pembangunan daerah akan selalu mempertimbangkan kapasitas fiskal daerah sebagai salah satu penopang strategis dalam implementasi RKPD, yang akan selalu berdampingan dengan sumber-sumber pendanaan non APBD, seperti APBN melalui sumber Dana Alokasi Khusus, bantuan keuangan provinsi, serta kontribusi pelaku usaha melalui *Corporate Social Responsibility (CSR)*.

APBD merupakan dasar pengelolaan keuangan daerah dalam masa satu tahun anggaran, yang terdiri atas pendapatan daerah, belanja daerah dan pembiayaan daerah (penerimaan dan pengeluaran pembiayaan daerah). Untuk pendapatan daerah bersumber dari:

- 1) Pendapatan Asli Daerah (PAD) yang terdiri dari kelompok Pajak Daerah, Retribusi Daerah, Hasil Perusahaan milik Daerah dan Hasil Pengelolaan Kekayaan Daerah yang dipisahkan dan lain-lain PAD;
- 2) Dana Perimbangan terdiri dari Bagi Hasil Pajak/Bukan Pajak, Dana Alokasi Umum (DAU), dan Dana Alokasi Khusus (DAK);
- 3) Kelompok lain-lain pendapatan daerah yang sah meliputi hibah, dana bagi hasil pajak/bukan pajak dari pemerintah provinsi, dana bantuan keuangan dari provinsi atau pemerintah daerah lainnya, dan dana penyesuaian dan otonomi khusus.

Selanjutnya untuk pembiayaan bersumber dari SiLPA, dan penerimaan pinjaman daerah. Selain dana dari penerimaan daerah tersebut, daerah menerima dana yang bersumber dari pemerintah pusat berupa dana dekonsentrasi, dana tugas pembantuan dan urusan bersama, yang dialokasikan untuk menunjang program dan kegiatan pembangunan yang dilakukan berdasarkan prioritas dan bersifat penugasan kepada perangkat daerah.

Adanya situasi keterbatasan keuangan negara dalam pembiayaan pembangunan daerah berimplikasi luas terhadap perekonomian daerah. Pemerintah daerah dituntut mampu meningkatkan PAD dan meningkatkan efisiensi dan efektivitas dalam pengelolaan keuangan daerah.

3.2.1. Proyeksi Keuangan Daerah dan Kerangka Pendanaan

Pendapatan Kabupaten Bangka Barat yang dituangkan dalam RKPD pada Tahun 2021 diproyeksi sebesar Rp.729,526,966,118.00, dimana proyeksi ini jauh lebih kecil jika dibandingkan dengan proyeksi pendapatan Tahun 2021 yang disajikan dalam dokumen RPJMD Kabupaten Bangka Barat Tahun 2016-2021 yaitu sebesar Rp.1.218.057.331.963,44. Terjadinya perbedaan proyeksi terkait pendapatan di Tahun 2021 antara dokumen RPJMD dan RKPD Tahun 2021 antara lain :

- a. Dalam proyeksi pendapatan dalam dokumen RKPD Tahun 2021 belum memasukkan komponen sumber Dana Alokasi Khusus (kecuali untuk penganggaran untuk membiayai belanja pegawai, khususnya belanja pegawai urusan pendidikan) serta sumber Dana Bantuan Keuangan Provinsi;
- b. Terdapat perbedaan yang signifikan pada proyeksi PAD, dimana dalam penentuan proyeksi PAD pada RKPD 2021 memperhatikan realisasi di Tahun 2018 serta 2019, serta melakukan proyeksi penerimaan PAD di Tahun 2020;
- c. Terdapat perbedaan yang signifikan pada proyeksi Dana Perimbangan, khususnya pada sumber dana bagi hasil oleh pemerintah pusat, DAU, serta DAK pada RKPD 2021, dimana penentuan proyeksi tersebut memperhatikan trend yang diperoleh Pemerintah Kabupaten Bangka Barat 5 (lima) tahun sebelumnya. Khusus terkait proyeksi DAU di Tahun 2021, lebih memperhatikan transfer pemerintah pusat di Tahun 2020 yang secara nominal

cukup jauh berkurang dibandingkan dengan tahun sebelumnya (2019), dikarenakan terkait pandemi Covid-19 yang berdampak pada kemampuan keuangan negara; serta

- d. Terdapat perbedaan yang signifikan pada proyeksi sumber lain-lain pendapatan yang sah, dimana penentuan proyeksi tersebut memperhatikan trend yang diperoleh Pemerintah Kabupaten Bangka Barat 5 (lima) tahun sebelumnya.

Pendapatan Kabupaten Bangka Barat pada Tahun 2021 diasumsikan mengalami penurunan dibanding proyeksi pada tahun 2019 dan 2020 baik pada komponen PAD, Dana Perimbangan maupun komponen lain-lain pendapatan yang sah. Pendapatan daerah secara umum masih bergantung pada dana perimbangan terutama DAU yang diasumsikan sama dengan yang didapatkan pada Tahun 2020.

Tabel 3.3 Realisasi dan Proyeksi Pendapatan
Kabupaten Bangka Barat Tahun 2016 s.d. Tahun 2021

NO.	Uraian	Jumlah					
		Realisasi Tahun 2016	Realisasi Tahun 2017	Realisasi Tahun 2018	Proyeksi Tahun 2019	Proyeksi Tahun 2020	Proyeksi Tahun 2021
(1)	(2)	(3)	(4)	(5)	(6)	(7)	(8)
1.1	Pendapatan Asli Daerah	52.662.192.020,01	78.812.542.312,45	69.765.373.034,63	67.746.468.419,01	72,519,688,000.00	62,688,246,118.00
1.1.1	Pajak Daerah	13.482.175.393,70	17.584.797.167,89	27.367.198.725,09	21.936.235.354,47	30,285,000,000.00	20,507,000,000.00
1.1.2	Retribusi Daerah	5.249.958.771,00	3.119.060.973,00	3.833.809.842,00	4.385.901.940,00	5,844,000,000.00	4,209,914,056.00
1.1.3	Hasil Pengelolaan Kekayaan Daerah yang Dipisahkan	3.770.083.503,31	3.480.796.346,17	3.252.700.036,98	3.760.378.244,79	3,700,000,000.00	3,700,000,000.00
1.1.4	Lain-Lain Pendapatan Asli Daerah yang Sah	30.159.974.352,00	54.627.887.825,39	35.311.664.430,56	37.663.952.879,75	32,690,688,000.00	34,271,332,062.00
1.2	Dana Perimbangan	688.312.640.298,00	615.426.059.715	655.801.168.722	702,774,160,567.00	676,975,064,000.00	537,000,000,000.00
1.2.1	Dana Bagi Hasil Pajak/Bagi Hasil Bukan Pajak	70.906.582.156,00	47.014.756.162	84.801.981.768	110,783,510,577.00	62,964,194,000.00	79,000,000,000.00
1.2.2	Dana Alokasi Umum	441.988.897.000,00	438.389.939.000	445.168.706.000	466,440,075,000.00	480,279,507,000.00	420,000,000,000.00
1.2.3	Dana Alokasi Khusus	175.417.161.142,00	130.021.364.553	125.830.480.976	125,550,574,990.00	133,749,363,000.00	38,000,000,000.00

NO.	Uraian	Jumlah					
		Realisasi Tahun 2016	Realisasi Tahun 2017	Realisasi Tahun 2018	Proyeksi Tahun 2019	Proyeksi Tahun 2020	Proyeksi Tahun 2021
(1)	(2)	(3)	(4)	(5)	(6)	(7)	(8)
1.3	Lain-Lain Pendapatan Daerah Yang Sah	94.832.150.714,34	141.406.477.281,90	141.281.228.406,35	143,750,680,368.98	150,514,669,572.00	129,838,720,000.00
1.3.1	Hibah	20.595.500,00	11.900.000.000	24.659.942.322,00	-	24,838,720,000.00	24,838,720,000.00
1.3.2	Dana Darurat	-	-	-	-	-	-
1.3.3	Bagi Hasil Pajak Dari Provinsi dan Dari Pemerintah Daerah Lainnya	18.547.357.274,34	41.604.177.281,90	33.788.811.537,35	52,419,427,528.98	46,594,204,572.00	45,000,000,000.00
1.3.4	Dana Penyesuaian dan Otonomi Khusus	44.254.113.000,00	95.300.840.000	72.929.073.537	55,781,378,000.00	59,081,745,000.00	60,000,000,000.00
1.3.5	Bantuan Keuangan Dari Provinsi Pemerintah Daerah Lainnya**)	32.010.084.940,00	4.489.560.000	9.903.401.000	35,549,874,840.00	20,000,000,000.00	-
	JUMLAH PENDAPATAN DAERAH (1.1 +1.2+1.3)	835.806.983..032,35	835.645.079.309,35	866.847.770.184,98	914,271,309,354.99	1.079,280,015,508.36	729,526,966,118.00

Untuk hasil pengelolaan kekayaan yang dipisahkan diperkirakan akan stabil, baik itu yang bersumber dari PT BPD Sumsel Babel maupun BPR Syariah Babel. Terkait dana BLUD diprediksi tetap, dimana pada Tahun 2021 diasumsikan seluruh masyarakat di Kabupaten Bangka Barat telah menggunakan fasilitas BPJS dalam pelayanan kesehatan karena kebijakan terkait urusan kesehatan yang digunakan oleh Pemerintah Kabupaten Bangka Barat. Namun perlu dicermati bahwa pendapatan yang ada pada lain-lain PAD yang sah seperti JKN dan BLUD harus dialokasikan dan dituangkan dalam belanja dengan sumber pendanaan tersebut.

Untuk dana perimbangan dan lain-lain pendapatan yang sah, masih dapat mengalami perubahan sesuai dengan kondisi yang berkembang terkait dengan keuangan negara dan provinsi. Hal ini disebabkan besaran DAU, DAK, Dana Bagi Hasil Pajak Pusat dan Dana Bagi Hasil Sumber Daya Alam sangat tergantung dari pembagian pusat. Jumlah pendapatan ini merupakan perkiraan yang diharapkan tidak jauh melenceng.

Daya serap belanja APBD Kabupaten Bangka Barat Tahun 2020 diperkirakan mencapai 90 persen sampai dengan 95 persen, begitu juga dengan pelampauan target pendapatan, diperkirakan tidak lebih dari 10 persen dari prediksi, sehingga asumsi ini lah yang dipakai dalam penentuan SiLPA Tahun 2020. Tabel realisasi dan proyeksi pendapatan daerah Kabupaten Bangka Barat dapat dilihat pada Tabel 3.3 diatas.

3.2.2. Arah Kebijakan Keuangan Daerah

3.2.2.1. Arah Kebijakan Pendapatan Daerah

Ada beberapa kebijakan yang masih harus ditempuh pada Tahun 2021 berkaitan dengan perencanaan peningkatan pendapatan, yaitu :

1. Terus melakukan intensifikasi/ektensifikasi pajak dan retribusi daerah;
2. Penetapan kebijakan pemerintah daerah dalam peningkatan penerimaan dari sektor Pajak dan Retribusi yang mempunyai potensi;
3. Penerapan tarif baru berdasarkan peraturan daerah Kabupaten Bangka Barat terutama untuk pendapatan-pendapatan yang mempunyai potensi seperti Pajak Restoran, Pajak Penerangan Jalan dan PBB;
4. Mengoptimalkan penerimaan lain-lain PAD yang sah terutama dari lain-lain PAD yang sah lainnya, namun untuk kedepan akan menjadi perhatian Pemerintah Daerah masuk dalam komponen PAD;
5. Mengoptimalkan penerimaan dari kekayaan daerah dan aset daerah.

Perhitungan target pendapatan daerah dilakukan sama dengan penghitungan pada RPJMD Kabupaten Bangka Barat Tahun 2016-2021, dimana kondisi dan asumsi yang ada hampir tidak berubah yaitu dengan asumsi tingkat elastisitas pendapatan pajak daerah terhadap pertumbuhan ekonomi sebesar 1.65 artinya setiap kenaikan PDRB

1 persen akan menaikkan pendapatan daerah dari pajak sebesar 1.65 persen. Untuk PAD lainnya diasumsikan tingkat elastisitasnya 1.33, dimana setiap kenaikan PDRB 1 persen akan menaikkan pendapatan daerah dan retribusi dan PAD lainnya sebesar 1.33 persen.

Target pendapatan daerah meliputi PAD, dana perimbangan, dan lain-lain PAD yang sah secara rinci dijabarkan sebagai berikut:

A. PAD meliputi :

- Pajak, dengan jumlah target pendapatan untuk Tahun 2021 sebesar Rp 20.507.000.000,00 (dua puluh milyar lima ratus tujuh juta rupiah).
- Retribusi, dengan jumlah target pendapatan untuk Tahun 2021 sebesar Rp 4.209.914.056,00 (empat milyar dua ratus sembilan juta sembilan ratus empat belas ribu lima puluh enam rupiah).
- Hasil Pengelolaan Kekayaan Daerah yang dipisahkan yaitu bagian laba atas penyertaan modal, dengan jumlah target pendapatan untuk Tahun 2021 sebesar Rp 3.700.000.000,00 (tiga milyar tujuh ratus juta rupiah).
- Lain-lain PAD yang sah, dengan jumlah target pendapatan untuk Tahun 2021 sebesar Rp 34.271.332.062,00 (tiga puluh empat milyar dua ratus tujuh puluh dua juta enam puluh dua ribu rupiah).

Rincian PAD dapat dilihat pada tabel berikut:

Tabel 3.4 Target PAD Pemerintah Kabupaten Bangka Barat
Tahun Anggaran 2021

No.	JENIS PENERIMAAN	Target Tahun 2021 (Rp)
1	2	3
	HASIL PAJAK DAERAH	
1	Losmen/Rumah Penginapan/Pesanggrahan/Hotel	80.000.000,00
2	Rumah Makan	2.000.000.000,00
3	Pertandingan Hiburan	35.000.000,00
4	Reklame Papan/Billboard/Videotron/Megatron	260.000.000,00
5	Pajak Penerangan Jalan	12.000.000.000,00
6	Mineral Bukan Logam dan Lainnya	1.000.000.000,00
7	Pajak Parkir	7.000.000,00
8	Pajak Air Tanah	125.000.000,00
9	Pajak Sarang Burung Walet	200.000.000,00
10	Pajak Bumi dan Bangunan P2	3.500.000.000,00
11	Pajak BPHTB	1.300.000.000,00
	JUMLAH PAJAK DAERAH	20.507.000.000,00

No.	JENIS PENERIMAAN	Target Tahun 2021 (Rp)
1	2	3
	HASIL RETRIBUSI DAERAH	
11	Retribusi Pelayanan Kesehatan	2.777.094.756,00
12	Retribusi Pelayanan Persampahan	210.000.000,00
13	Retribusi Pelayanan Parkir di tepi jalan umum	154.800.000,00
14	Retribusi Pelayanan Pasar	70.000.000,00
15	Retribusi Pengujian Kendaraan Bermotor	124.800.000,00
16	Retribusi Pemakaian Kekayaan Daerah	75.000.000,00
17	Retribusi Pasar Grosir/Pertokoan	200.000.000,00
18	Retribusi Tempat Pelelangan	6.000.000,00
19	Retribusi Terminal	149.219.300,00
20	Retribusi Rumah Potong Hewan	-
21	Retribusi Penjualan Hasil Perikanan BBI	6.000.000,00
22	IMB	250.000.000,00
23	Retribusi Izin gangguan/Keramaian	-
24	Retribusi Izin Trayek	2.000.000,00
25	Retribusi Izin Usaha Perikanan	2.000.000,00
26	Retribusi Izin Tertentu	175.000.000,00
27	Retribusi IMTA	6.000.000,00
28	Retribusi Pengendalian Menara Telekomunikasi	-
29	Retribusi Tera / Tera Ulang	8.000.000,00
	JUMLAH RETRIBUSI DAERAH	4.209.914.056,00
	HASIL PENGELOLAAN KEKAYAAN DAERAH YANG DIPISAHKAN BAGIAN LABA ATAS PENYERTAAN MODAL :	
28	BPD SUMSEL	3.150.000.000,00
29	BPR BANK SYARIAH BANGKA BELITUNG	550.000.000,00
	JUMLAH HASIL PENGELOLAAN KEKAYAAN DAERAH YANG DIPISAHKAN	3.700.000.000,00
	LAIN-LAIN PAD YANG SAH :	
30	Jasa Giro (pada bank pemerintah/swasta)	1.000.000.000,00
31	Deposito	3.500.000.000,00
32	Pendapatan Denda	150.000.000,00
33	Lain-lain PAD yang Sah Lainnya	1.500.000.000,00
34	Penjualan Aset Daerah	350.000.000,00
35	Pendapatan Dana JKN	7.458.350.000,00
36	BLUD	20.312.982.062,00
	JUMLAH LAIN-LAIN PAD YANG SAH	34.271.332.062,00
	JUMLAH PAD	62.688.246.118,00

B. Dana Perimbangan meliputi :

- Bagi Hasil Pajak/Bagi Hasil Bukan Pajak, dengan jumlah target pendapatan untuk Tahun 2021 sebesar Rp 79.000.000.000,00 (tujuh puluh sembilan milyar rupiah), dengan rincian sebagai berikut :
 - Bagi Hasil Pajak, dengan jumlah target pendapatan sebesar Rp 27.000.000.000,00 (dua puluh tujuh milyar rupiah);
 - Bagi Hasil Sumber Daya Alam, dengan jumlah target pendapatan sebesar Rp 52.000.000.000,00 (lima puluh dua milyar rupiah).
- DAU Tahun 2021, ditargetkan sebesar Rp 420.000.000.000,00 (empat ratus dua puluh milyar rupiah) yaitu diasumsikan nilainya tidak jauh berbeda dengan tahun sebelumnya (Tahun 2020).
- DAK Tahun 2021, ditargetkan sementara sebesar Rp 38.000.000.000,00 (tiga puluh lima milyar rupiah) yang difokuskan sementara untuk DAK urusan pendidikan pada belanja tidak langsung.

C. Lain-lain pendapatan daerah yang sah, meliputi :

- Jumlah penerimaan dari dana bagi hasil pajak provinsi ditargetkan sebesar Rp45.000.000.000,00 (empat puluh lima milyar rupiah) seiring pula dengan baiknya perekonomian di Provinsi Kepulauan Bangka Belitung yang juga akan meningkatkan kepemilikan dan penggunaan kendaraan bermotor yang juga akan meningkatkan bagi hasil pajak provinsi yang tidak lain adalah pajak yang terkait dengan kendaraan bermotor.
- Hibah Dana BOS diasumsikan sebesar Rp24.838.720.000,00 (dua puluh empat milyar delapan ratus tiga puluh delapan juta tujuh ratus dua puluh ribu rupiah).
- Dana Penyesuaian dan Otonomi Khusus sebesar Rp60.000.000.000,00 (enam puluh milyar rupiah) yang terdiri dari Dana desa.

Total keseluruhan target pendapatan daerah Tahun 2021 adalah Rp729.526.966.118,00 (tujuh ratus dua puluh sembilan milyar lima ratus dua puluh enam juta sembilan ratus enam puluh enam ribu seratus delapan belas rupiah).

Upaya – upaya pemerintah daerah dalam mencapai target pendapatan adalah sebagai berikut :

- a. Peningkatan kinerja aparatur pendapatan;
- b. Pelaksanaan monitoring dan koordinasi kegiatan pendapatan secara berkelanjutan;
- c. Memberikan motivasi kepada aparatur dalam pencapaian target pendapatan daerah;
- d. Peningkatan sosialisasi kepada penerima wajib pajak;
- e. Efektifitas dan efisiensi dalam peningkatan pelayanan pajak dan retribusi daerah.

Tabel 3.5. Target Pendapatan Daerah
Pemerintah Kabupaten Bangka Barat Tahun Anggaran 2021

NO.	PENDAPATAN DAN PENERIMAAN PEMBIAYAAN DAERAH	TARGET ANGGARAN
1	2	3
	PENDAPATAN DAERAH	
1	PAD	62.688.246.118,00
1.1	Hasil Pajak Daerah	20.507.000.000,00
1.2	Hasil Retribusi Daerah	4.209.914.056,00
1.3	Hasil Pengelolaan Kekayaan Daerah yang dipisahkan	3.700.000.000,00
1.4	Lain-lain PAD yang Sah	34.271.332.062,00
2	Dana Perimbangan	537.000.000.000,00
2.1	Bagi Hasil Pajak/Bagi Hasil Bukan Pajak	79.000.000.000,00
2.1.1	Bagi Hasil Pajak	27.000.000.000,00
2.1.2	Bagi Hasil Bukan Pajak	52.000.000.000,00
2.2	DAU	420.000.000.000,00
2.3	DAK	38.000.000.000,00
3	Lain-lain Pendapatan Daerah yang Sah	129.838.720.000,00
3.1	Pendapatan Hibah	24.838.720.000,00
3.2	Dana Bagi Hasil Pajak dari Provinsi dan Pemerintah Daerah Lainnya	45.000.000.000,00
3.3	Bantuan Keuangan dari Provinsi dan Pemerintah Daerah Lainnya	-
3.4	Dana Desa	60.000.000.000,00
3.5	Dana Insentif Daerah	-
	JUMLAH PENDAPATAN DAERAH	729.526.966.118,00

3.2.2.2. Arah Kebijakan Belanja Daerah

Kebijakan belanja yang ditempuh pada tahun anggaran 2021 adalah mengimplementasikan visi dan misi Pemerintah Kabupaten Bangka Barat yang telah dijabarkan dalam Rencana Pembangunan Jangka Menengah Daerah Kabupaten Bangka Barat Tahun 2016-2021. Berikut adalah proyeksi belanja Kabupaten Bangka Barat di Tahun 2021 yang disandingkan dengan proyeksi pendapatan di Tahun 2020 beserta realisasi pendapatan di tahun 2018 dan 2019.

Tabel 3.6 Rincian Belanja Daerah
Pemerintah Kabupaten Bangka Barat Tahun Anggaran 2018 - 2021

NO	URAIAN	REALISASI 2018	REALISASI 2019	PROYEKSI 2020	PROYEKSI 2021
1	2	3	4	5	6
1	BELANJA TIDAK LANGSUNG	384.715.404.918,94	424.144.218.409	473.352.209.737,45	467.626.061.814
1.1	BELANJA PEGAWAI	268.858.188.288	297.182.187.453	323,250,000,000.00	345.000.000.000
1.2	BELANJA HIBAH	8.609.000.000	8.125.500.000	36,213,056,408.00	10.104.370.408
1.3	BELANJA BANTUAN SOSIAL	1.990.255.000	2.058.632.000	252,595,000.00	400.000.000
1.4	BELANJA BAGI HASIL KEPADA PROV/KAB./KOTA KEPADA PEMERINTAH DESA	2.149.999.999	3.125.000.000	2,632,213,729.45	2.471.691.406
1.5	BELANJA BANTUAN KEUANGAN KEPADA PROVINSI/KOTA DAN PEMERINTAH DESA DAN PARPOL	102.294.322.431,94	113.652.898.956	110,004,344,600.00	110.654.370.408
1.6	BELANJA TAK TERDUGA	813.639.200	-	1.000.000,000.00	1.000.000.000
2	BELANJA LANGSUNG	425.449.734.678,95	471.102.365.295,48	459.983.535.493,00	342.470.585.608
TOTAL BELANJA		810.165.139.597,89	895.246.583.704,48	933.335.745.230,45	810.096.647.422

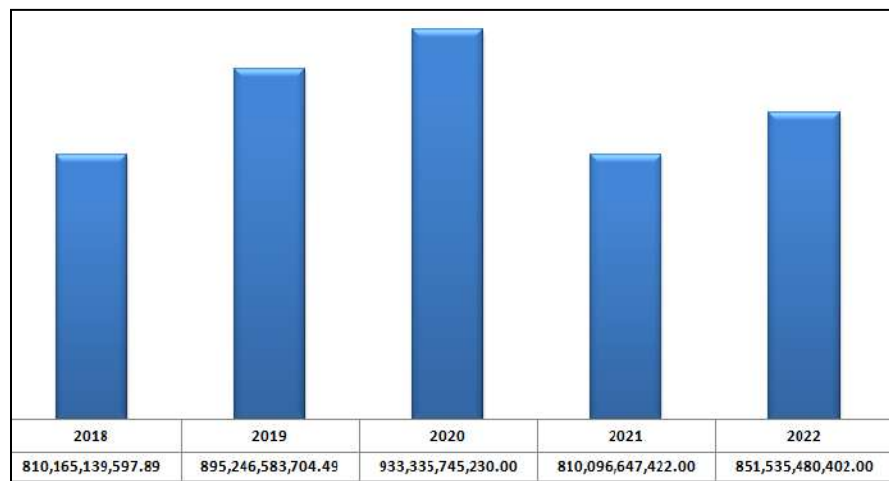
Kebijakan belanja daerah berdasarkan Peraturan Pemerintah Nomor 12 Tahun 2019 tentang Pengelolaan Keuangan Daerah, belanja daerah tidak dibagi menjadi belanja tidak langsung dan belanja tidak langsung, melainkan menjadi satu (tidak dipisahkan) dan dituangkan dalam nomenklatur perencanaan pembangunan berdasarkan Peraturan Menteri Dalam Negeri Nomor 90 Tahun 2019 tentang Klasifikasi, Kodifikasi, dan Nomenklatur Perencanaan Pembangunan dan Keuangan Daerah yang dilaksanakan secara langsung oleh perangkat daerah sesuai dengan tugas dan fungsinya.

Uraian umum kebijakan belanja yang dituangkan dalam perencanaan Tahun 2021 adalah :

- a. Memperhatikan belanja pegawai yang disesuaikan dengan jumlah pegawai serta kebijakan terkait tunjangan kinerja;

- b. Memprioritaskan pada belanja untuk pemenuhan kebutuhan dasar masyarakat melalui pemenuhan Standar Pelayanan Minimal pada Urusan pemerintahan Wajib yang berkaitan dengan pelayanan dasar;
- c. Memprioritaskan pada belanja untuk peningkatan kualitas tata kelola pemerintahan pelaksanaan reformasi birokrasi;
- d. Memprioritaskan pada belanja untuk menyelesaikan target capaian pembangunan yang tertuang dalam RPJMD yang belum tercapai, khususnya pada indikator pembangunan yang masuk pada “kriteria perlu upaya lebih” dalam pencapaiannya;
- e. Memprioritaskan pada belanja infrastruktur pendukung pada proyek nasional yang berlokasi di Kabupaten Bangka Barat;
- f. Memprioritaskan alokasi dana hibah, khususnya kepada lembaga lembaga yang secara langsung mampu memberikan kontribusi terhadap capaian kinerja Pemerintah Kabupaten Bangka Barat;
- g. Mengelola defisit anggaran dalam batas yang diperkenankan.

Berikut disajikan data realisasi belanja Kabupaten Bangka Barat Tahun 2018 dan 2019 serta proyeksi belanja Kabupaten Bangka Barat Tahun 2020, 2021, serta 2022.



Gambar 3.4 Data Belanja Kabupaten Bangka Barat Tahun 2018-2022

Terkait rincian belanja daerah Tahun 2021 dapat dilihat pada tabel berikut :

Tabel 3.7 Rincian Rencana Belanja Daerah
Pemerintah Kabupaten Bangka Barat Tahun Anggaran 2021

NO.	URAIAN	RENCANA ANGGARAN
1	2	3
	BELANJA DAERAH	
1	Urusan Wajib	520.765.380.352
2	Urusan Pilihan	8.754.230.000
3	Unsur Penunjang Urusan Pemerintahan	153.223.652.908
4	Unsur Pendukung Urusan Pemerintahan	79.886.801.804
5	Unsur Pengawasan	6.990.771.000
6	Unsur Pemerintahan Umum	3.411.474.658
7	Unsur Kewilayahan	37.064.336.700
JUMLAH BELANJA		810.096.647.422

3.2.2.3. Arah Kebijakan Pembiayaan Daerah

Arah kebijakan pembiayaan daerah dibagi menjadi 2 (dua), yaitu terkait penerimaan pembiayaan daerah yang diarahkan pada upaya penutupan defisit anggaran serta pengeluaran pembiayaan daerah yang diarahkan untuk penyertaan modal pada Badan Usaha Milik daerah dalam rangka peningkatan perekonomian daerah.

Terkait penerimaan pembiayaan daerah Tahun 2021 ditargetkan sebesar Rp86.569.681.304 (delapan puluh enam milyar lima ratus enam puluh sembilan juta enam ratus delapan puluh satu ribu tiga ratus empat rupiah). Untuk penerimaan pembiayaan bersumber dari SiLPA Tahun 2020 diprediksi sebesar Rp86.469.681.304 (delapan puluh enam milyar empat ratus enam puluh sembilan juta enam ratus delapan puluh satu ribu tiga ratus empat rupiah) dan Penerimaan Kembali Pemberian Pinjaman sebesar Rp100.000.000 (seratus juta rupiah).

Kebijakan yang berkaitan dengan penerimaan pembiayaan, meliputi penerimaan pembiayaan dari SiLPA, perhitungannya didasarkan dengan asumsi bahwa daya serap perangkat daerah pada tahun anggaran 2020 adalah sebesar 90 persen, sehingga dana yang tersisa dari APBD Tahun 2020 adalah sebesar 10 persen untuk Belanja Langsung dan 5 persen untuk Belanja Tidak Langsung serta diestimasikan juga terjadi pelampauan pendapatan \pm 5 persen yang tentu dapat meningkatkan SiLPA yaitu Tahun 2020 yang dapat dimanfaatkan untuk pembiayaan belanja pada Tahun 2021.

Sedangkan untuk Pengeluaran Pembiayaan Daerah direncanakan sebesar Rp6.000.000.000 (enam milyar rupiah). Pengeluaran Pembiayaan digunakan untuk Penyertaan Modal Pemerintah Daerah yaitu penambahan penyertaan modal pada PT. BPD Sumsel Babel, BPR Syari'ah Bangka Belitung dan PD Bangka Barat Sejahtera serta PDAM Sejiran Setason.

Secara keseluruhan rencana penerimaan dan pengeluaran pembiayaan daerah, dapat dilihat pada tabel berikut :

Tabel 3.8 Rincian Realisasi dan Proyeksi Pembiayaan Daerah
Pemerintah Kabupaten Bangka Barat Tahun Anggaran 2018 - 2022

NO	URAIAN	REALISASI 2018	REALISASI 2019	PROYEKSI 2020	PROYEKSI 2021	PROYEKSI 2022
1	2	3	4	5	6	7
	PEMBIAYAAN DAERAH					
1	PENERIMAAN PEMBIAYAAN DAERAH	42.721.283.064	86.864.125.424	98.758.171.170	86.569.681.304	40.100.000.000
1.1.	SilPA Tahun Anggaran sebelumnya	41.420.288.819	86.520.133.359	98.558.171.170	86.469.681.304	40.000.000.000
1.2	Pencairan Dana Cadangan	-	-	-	-	-
1.3	Hasil Penjualan Kekayaan Daerah yang Dipisahkan	-	-	-	-	-
1.4	Penerimaan Pinjaman Daerah	1.300.994.745	343.992.065	200.000.000	100.000.000	100.000.000
1.5	Penerimaan Kembali Pinjaman Daerah	-	-	-	-	-
1.6	Penerimaan Piutang Daerah	-	-	-	-	-
2	PENERIMAAN PEMBIAYAAN DAERAH	3.000.000.000	3.000.000.000	3.000.000.000	6.000.000.000	6.000.000.000
2.1	Pembentukan Dana Cadangan	-	-	-	-	-
2.2	Penyertaan Modal (Investasi) Daerah	3.000.000.000	3.000.000.000	3.000.000.000	6.000.000.000	6.000.000.000
2.3	Pembayaran Pokok Hutang	-	-	-	-	-
2.4	Pemberian Pinjaman Daerah	-	-	-	-	-
	NETTO PEMBIAYAAN DAERAH	39.721.283.064	83.864.125.424	95.758.171.170	80.569.681.304	34.100.000.000

BAB IV

SASARAN DAN PRIORITAS PEMBANGUNAN DAERAH

Bab ini mengemukakan secara eksplisit perumusan prioritas dan sasaran pembangunan daerah berdasarkan analisis terhadap hasil evaluasi pelaksanaan RKPD tahun lalu dan capaian kinerja yang direncanakan dalam RPJMD, identifikasi permasalahan di tingkat daerah dan nasional, rancangan kerangka ekonomi daerah beserta kerangka pendanaan.

4.1. Tujuan dan Sasaran Pembangunan Daerah

4.1.1 Tujuan dan Sasaran Rencana Kerja Pembangunan Daerah Tahun 2021

Tujuan dan Sasaran pembangunan Kabupaten Bangka Barat RKPD Tahun 2021 mengacu pada tujuan dan sasaran pembangunan dalam dokumen RPJMD Kabupaten Bangka Barat Tahun 2016-2021. Keterkaitan antara visi serta misi pembangunan yang tertuang dalam RPJMD Kabupaten Bangka Barat Tahun 2016-2021 ditampilkan pada tabel di bawah ini:

Tabel 4.1. Keterkaitan antara Visi, Misi, Tujuan, dan Sasaran Pembangunan RPJMD Kabupaten Bangka Barat Tahun 2016-2021

VISI : Menuju Kabupaten Bangka Barat Hebat 2021		
MISI	TUJUAN	SASARAN
1. Mewujudkan tata kelola pemerintahan yang akuntabel untuk pelayanan publik yang berkualitas	1. Menguatkan sistem tata kelola pemerintahan daerah yang efektif	1. Terwujudnya Birokrasi Pemerintah Daerah yang Transparan
		2. Meningkatnya Kemandirian Pemerintah Daerah
		3. Terwujudnya Birokrasi Pemerintah Daerah yang Akuntabel
		4. Terwujudnya Birokrasi Pemerintah Daerah yang Efektif
		5. Terpenuhinya Pelayanan Dasar Masyarakat dan Kualitas Pelayanan Publik
2. Membangun perekonomian yang berbasis sumber daya lokal dan berdaya saing tinggi	1. Mengembangkan agribisnis/agroindustri	1. Meningkatnya kesejahteraan petani tanaman pangan
		2. Meningkatnya nilai produksi, komoditas unggulan perkebunan rakyat
		3. Meningkatnya nilai produksi perikanan
		4. Meningkatnya nilai produksi peternakan
		5. Berkembangnya sistem agribisnis/agroindustri

VISI : Menuju Kabupaten Bangka Barat Hebat 2021		
MISI	TUJUAN	SASARAN
	2.Meningkatkan iklim investasi dan usaha yang kondusif sebagai bagian Kawasan Perhatian Investasi	1. Meningkatnya jumlah investasi/ penanaman modal di daerah
	3.Mengembangkan Usaha mikro, industri kecil, dan menengah yang mandiri	1. Berkembangnya jumlah unit dan kapasitas Umi, Industri kecil dan menengah yang mandiri
		2. Berkembangnya ragam usaha dan produk Umi, Industri kecil dan menengah yang berdaya saing
	4.Mengembangkan pariwisata berkelanjutan untuk menopang pertumbuhan ekonomi	1. Berkembangnya destinasi wisata
		2. Terjaganya kelestarian warisan budaya sebagai aset wisata
5.Meningkatkan kualitas sarana dan prasarana yang mendukung kegiatan ekonomi	1.Meningkatnya konektivitas daerah	
	2.Tersedianya air baku untuk usaha budidaya komoditas pertanian	
3. Membangun masyarakat yang maju dan berkualitas	1.Meningkatkan Pembangunan Manusia	1. Meningkatnya kualitas pendidikan
		2. Meningkatnya aksesibilitas dan kualitas layanan kesehatan
		3. Meningkatnya perlindungan terhadap perempuan dan anak
		4. Meningkatnya minat dan wadah pengembangan olah raga
4. Mewujudkan kelestarian lingkungan untuk mendukung pembangunan yang berkelanjutan	1. Meningkatkan Pengelolaan Lingkungan Secara Berkelanjutan	1. Terwujudnya masyarakat dan pelaku usaha/kegiatan yang berbudaya/ berwawasan lingkungan
		2. Meningkatnya pengelolaan sampah terpadu dan berkelanjutan
		3. Meningkatnya kualitas sanitasi lingkungan permukiman
		4. Terkendalinya bencana banjir
		5. Terwujudnya pemulihan lahan kritis
		6. Terwujudnya konservasi sumber air
	2.Meningkatkan kesesuaian pemanfaatan ruang terhadap produk hukum penataan ruang dalam mendukung perlindungan lingkungan hidup	1. Menjaga dan meningkatkan perizinan pemanfaatan ruang sesuai dengan produk hukum penataan ruang
		2. Meningkatnya luasan kawasan ruang terbuka hijau di kawasan perkotaan

Berdasarkan Tabel 4.1 di atas, visi Bupati Bangka Barat diwujudkan melalui 4 (empat) misi, yang diharapkan dapat mencapai 9 (sembilan) tujuan dengan 29 sasaran pembangunan. Indikasi keberhasilan pembangunan yang dilaksanakan tersebut dapat dilihat dari pencapaian beberapa target indikator makro yang telah ditetapkan pada tahun

perencanaan. Target indikator makro Kabupaten Bangka Barat yang disandingkan dengan target indikator makro Provinsi Kepulauan Bangka Belitung dan Nasional Tahun 2021 ditampilkan pada tabel berikut:

Tabel 4.2. Target Indikator Makro Kabupaten Bangka Barat Tahun 2021 disandingkan dengan Target Provinsi Kepulauan Bangka Belitung dan Nasional

No.	INDIKATOR MAKRO	Target 2021		
		Bangka Barat	Provinsi	Nasional
1	Pertumbuhan Ekonomi (%)	5,05	4,45 – 4,95	4,5 – 5,5
2	Indeks Pembangunan Manusia	70,07	70,57	72,78 – 72,90
3	Tingkat Kemiskinan (%)	3,71	5,3	9,2 – 9,7
4	Tingkat Pengangguran Terbuka (%)	4,04	4,78	7,5 – 8,2
5	PDRB Per Kapita (ribu rupiah)	67.136	57.894	-

4.1.2 Tema Rencana Kerja Pembangunan Daerah Tahun 2021

Perumusan tema pembangunan daerah Kabupaten Bangka Barat Tahun 2021 dilakukan dengan memperhatikan hal-hal sebagai berikut :

1. RPJMD Kabupaten Bangka Barat Tahun 2016-2021

RPJMD Kabupaten Bangka Barat Tahun 2016-2021 dilaksanakan dalam setiap tahun perencanaan dengan pentahapan arahan tema pembangunan tahunan. Pentahapan arahan tema pembangunan ini mencerminkan urgensi permasalahan yang hendak diselesaikan berkaitan dengan pengaturan waktu. Penekanan tema dalam setiap tahunnya selama periode RPJMD berkesinambungan dalam setiap tahun dalam rangka mencapai visi, misi tujuan dan sasaran yang telah ditetapkan.

Tema pembangunan Tahun 2021 yang telah dirumuskan dalam RPJMD 2016-2021 adalah “Penguatan struktur ekonomi daerah yang optimal, berkelanjutan dan berkeadilan (*green economy*)” tema tersebut selanjutnya disesuaikan dengan permasalahan dan perubahan kondisi/isu strategis yang berkembang ke dalam tema pembangunan tahunan dalam RKPD.

2. Dinamika dan Realita Kondisi Umum Daerah

Dinamika dan realita kondisi umum daerah merupakan salah satu faktor yang mendasari penentuan tema pembangunan daerah. Upaya untuk memasukan faktor dinamika dan realita kondisi umum daerah dilakukan melalui analisa terhadap evaluasi kinerja tahun lalu dengan mereview RPJMD dan RKPD sebagaimana telah diuraikan sebelumnya, juga memperhatikan dokumen RKPD tahun berjalan (Tahun 2020).

3. Rencana Kerja Pemerintah (RKP) Tahun 2021

Tema RKP Tahun 2021 yaitu “Mempercepat pemulihan ekonomi dan reformasi sosial”. Adapun fokus pembangunan Tahun 2021 yaitu pemulihan industri, pariwisata dan investasi; reformasi sistem kesehatan nasional; reformasi sistem perlindungan sosial; dan reformasi sistem ketahanan bencana. Major Project Tahun 2021 hasil Pembahasan Rakortekbang Tahun 2020 untuk Kabupaten Bangka Barat yaitu Pengembangan Pelabuhan Tanjung Ular Kabupaten Bangka Barat mendukung KIPT (1 unit) dan Penanganan Kawasan Kota Tua Muntok Kabupaten Bangka Barat.

4. Rencana Kerja Pemerintah Daerah Provinsi Kepulauan Bangka Belitung Tahun 2021

Tema RKPDP Provinsi Kepulauan Bangka Belitung Tahun 2021 adalah “Percepatan Pemulihan Ekonomi melalui Pengembangan Potensi Daerah Berbasis Masyarakat dan Peningkatan Pelayanan Dasar”. Adapun fokus RPJMD Provinsi Kepulauan Bangka Belitung untuk Kabupaten Bangka Barat Tahun 2021 adalah Pengembangan Kawasan Peruntukan Pariwisata Kawasan Kota Tua Mentok, Pengembangan Kawasan pelabuhan penyeberangan Tanjung Kalian, pengembangan Kawasan peruntukan pariwisata Gunung Menumbing, dan pengembangan Kawasan Industri Pelabuhan Terpadu (KIPT) Tanjung Ular.

Target capaian indikator makro pembangunan di Provinsi Kepulauan Bangka Belitung untuk tahun 2021 yaitu Pertumbuhan Ekonomi sebesar 4,45 – 4,95%, Indeks Pembangunan Manusia 70,75, Tingkat Kemiskinan sebesar 5,30 %, dan Tingkat Pengangguran sebesar 4,78%.

Dengan melihat dari berbagai aspek tersebut, maka tema pembangunan Kabupaten Bangka Barat Tahun 2021 yaitu “**PERCEPATAN PEMULIHAN DAN PENGUATAN STRUKTUR EKONOMI DAERAH YANG OPTIMAL, BERKELANJUTAN, DAN BERKEADILAN (GREEN ECONOMY)**”.

Keselarsan tema pembangunan Nasional, Provinsi Kepulauan Bangka Belitung dan Kabupaten Bangka Barat disajikan pada Tabel 4.3.

Tabel 4.3. Keselarasan Tema Pembangunan Nasional, Provinsi dan Kabupaten Bangka Barat Tahun 2021

Nasional	Provinsi Kepulauan Bangka Belitung	Kabupaten Bangka Barat
Mempercepat Pemulihan Ekonomi dan Reformasi Sosial	Percepatan Pemulihan Ekonomi melalui Pengembangan Potensi Daerah Berbasis Masyarakat dan Peningkatan Pelayanan Dasar	Percepatan Pemulihan dan Penguatan Struktur Ekonomi Daerah yang Optimal, Berkelanjutan, dan Berkeadilan (<i>Green Economy</i>)

5. Analisis hasil evaluasi pelaksanaan RKPD tahun 2019 dan capaian kinerja dalam RPJMD tahun 2019.

Evaluasi hasil RKPD Kabupaten Bangka Barat Tahun 2019 disajikan dalam bentuk kinerja kegiatan (output) dan keuangan. Adapun capaian kinerja kegiatan maupun keuangan dengan kategori sangat tinggi yaitu :

- Total anggaran belanja langsung Tahun 2019 adalah Rp. 529.668.448.861,84 dengan total realisasi anggaran sebesar Rp. 439.192.488.750,78 atau 82,92 persen dengan kriteria Tinggi;
- Total rata-rata capaian kinerja RKPD Tahun 2019 sebesar 96,51 persen dengan kriteria Sangat Tinggi;
- Total rata-rata capaian realisasi anggaran RKPD Tahun 2019 sebesar 82,80 persen dengan kriteria Tinggi;
- Total rata-rata capaian kinerja RPJMD Tahun 2019 sebesar 70,74 persen dengan kriteria sangat tinggi;
- Total rata-rata capaian realisasi anggaran RPJMD Tahun 2019 sebesar 45,15 persen dengan kriteria sangat rendah;

Capaian urusan tahun 2019, untuk urusan wajib rata-rata realisasi kinerja sebesar 88,41 persen dan keuangan sebesar 79,70 persen. Untuk Urusan Pilihan, rata-rata realisasi kinerja sebesar 98,67 persen dan keuangan sebesar 83,62 persen. Sementara untuk Fungsi Penunjang, rata-rata realisasi kinerja sebesar 102,45 persen dan keuangan sebesar 85,07 persen. Capaian pada fungsi penunjang merupakan capaian tertinggi jika dibandingkan dengan pencapaian pada urusan wajib dan urusan pilihan.

Sedangkan capaian kinerja sasaran dalam RPJMD Kabupaten Bangka Barat Tahun 2016-2021 sampai dengan Tahun 2019, Dari 29 sasaran dengan 48 indikator yang harus dicapai pada Tahun 2019 terdapat 16 (enam belas) sasaran dengan kategori "Tercapai", 13 (tiga belas) sasaran dengan kategori "Tidak Tercapai". Jika dilihat dari indikator masing-masing sasaran, 32 indikator sasaran pembangunan (66,66 persen) tercapai, 15 indikator sasaran pembangunan (31,25 persen) tidak tercapai, dan 1 indikator sasaran pembangunan (2,08 persen) tidak dapat diukur capaiannya karena tidak ada data.

6. Permasalahan di tingkat daerah

Permasalahan di tingkat daerah maupun nasional menjadi perhatian dalam penentuan prioritas pembangunan RKPD Kabupaten Bangka Barat Tahun 2021. Pemerintah Kabupaten Bangka Barat berkomitmen untuk menyelesaikan permasalahan yang dihadapi dengan menitikberatkan prioritas pembangunan daerah pada permasalahan tersebut. Adapun

permasalahan yang akan menjadi titik berat prioritas pembangunan Kabupaten Bangka Barat Tahun 2021, diantaranya:

- a. Urusan pemerintahan wajib: meliputi permasalahan di bidang pendidikan, kesehatan, pekerjaan umum dan penataan ruang, ketentraman, ketertiban umum, dan perlindungan masyarakat, social, pemberdayaan perempuan dan perlindungan anak, pangan, kependudukan dan catatan sipil, kepemudaan dan olahraga, perpustakaan, dan kearsipan.
- b. Urusan pemerintahan pilihan: meliputi permasalahan di bidang kelautan dan perikanan, pertanian, industri, dan pariwisata.
- c. Urusan penunjang: meliputi permasalahan di bidang pengelolaan keuangan dan asset daerah dan indeks profesionalitas ASN.

7. Permasalahan daerah yang berhubungan dengan prioritas dan sasaran pembangunan daerah

Strategi pembangunan jangka menengah Kabupaten Bangka Barat dijabarkan dalam empat misi, yaitu mewujudkan tata kelola pemerintahan yang akuntabel untuk pelayanan publik yang berkualitas, membangun perekonomian yang berbasis sumber daya lokal dan berdaya saing tinggi, membangun masyarakat yang maju dan berkualitas, dan mewujudkan kelestarian lingkungan untuk mendukung pembangunan yang berkelanjutan. Permasalahan daerah jika dibagi berdasarkan prioritas dan sasaran pembangunan daerah dapat dijelaskan seperti berikut:

a. Tata Kelola Pemerintahan

Permasalahan yang cukup menonjol dalam rangka mewujudkan tata kelola pemerintahan yang baik (Misi 1 RPJMD Kabupaten Bangka Barat Tahun 2016-2021) diantaranya adalah yang berhubungan dengan upaya mewujudkan Birokrasi Pemerintah Daerah yang Transparan. Jika dilihat dari kinerja pengelolaan keuangan daerah, pada tahun 2019 Pemerintah Kabupaten Bangka Barat mendapatkan opini Wajar Dengan Pengecualian (WDP) untuk Laporan Keuangan Daerah Tahun 2018. Hal ini menunjukkan masih terdapat hal-hal yang harus diperbaiki dalam pengelolaan keuangan daerah khususnya terkait temuan yang menyebabkan Laporan Keuangan Daerah Kabupaten Bangka Barat mendapat opini WDP.

Permasalahan lain yang dihadapi oleh Pemerintah Kabupaten Bangka Barat dalam penyelenggaraan pemerintahan adalah belum efektifnya penerapan manajerial birokrasi yang mengarah kepada profesionalitas Aparatur Sipil Negara (ASN). Terwujudnya Birokrasi Pemerintah Daerah yang Efektif merupakan sasaran yang berkaitan dengan manajemen sumber daya aparatur yang baik yang diukur melalui tingkat profesionalitas ASN dengan indikator Indeks Profesionalitas ASN. Berdasarkan hasil perhitungan Indeks Profesionalitas ASN Kabupaten Bangka Barat Tahun 2019 yang dilakukan oleh Badan Kepegawaian Negara, maka hanya mencapai poin 51,55. Nilai indeks profesionalitas ASN Pemerintah

Kabupaten Bangka Barat di Tahun 2019 masuk dalam kategori sangat rendah (rentang nilai dibawah 60). Meskipun demikian, nilai Indeks Profesionalitas ASN di Tahun 2019 mengalami sedikit peningkatan jika dibandingkan dengan tahun sebelumnya yang memperoleh nilai 50 di tahun 2018.

b. Bidang Ekonomi

Berdasarkan inventarisasi permasalahan pada Bab 2, permasalahan Bidang Ekonomi (Misi 2 RPJMD Kabupaten Bangka Barat Tahun 2016-2021) yang perlu mendapatkan perhatian adalah rendahnya capaian indikator Rata-rata Pendapatan Bersih Petani Per Bulan, Nilai Produksi Komoditi Unggulan Perkebunan Rakyat, Nilai Produksi Perikanan Budidaya Air Tawar, dan Nilai Produksi Perikanan Budidaya Air Laut. Rendahnya capaian tersebut disebabkan masih rendahnya produksi hasil pertanian, perkebunan maupun perikanan khususnya air tawar dan payau di Kabupaten Bangka Barat sehingga akhirnya berpengaruh dengan nilai produksi. Selain itu harga dari masing-masing komoditas yang tidak menentu pada beberapa tahun terakhir sangat berimbas terhadap nilai produksi.

Rendahnya nilai produksi pada sektor pertanian disebabkan oleh prasarana pendukungnya yaitu irigasi yang belum memadai. Persentase luas areal pertanian yang beririgasi teknis sampai dengan tahun 2019 juga masih rendah yaitu hanya mencapai 51,35 persen jika dibandingkan dengan target akhir RPJMD yaitu sebesar 94,76 persen. Irigasi teknis yang dimaksud adalah saluran sekunder baik permanen maupun non permanen yang secara fungsional sudah siap di koneksikan dengan saluran tersier. Kendala yang dihadapi dalam pencapaian sasaran tersebut adalah masih rendahnya komitmen serta kurang sinerginya perangkat daerah terkait. Pembangunan saluran sekunder yang merupakan kewenangan Dinas Pekerjaan Umum dan Penataan Ruang tidak sejalan dengan saluran tersier yang merupakan kewenangan Dinas Pertanian dan Ketahanan Pangan. Permasalahan tersebut ditambah lagi dengan ketergantungan daerah dengan dana perimbangan.

c. Bidang Sosial

Permasalahan di Bidang Sosial (Misi 3 RPJMD Kabupaten Bangka Barat Tahun 2016-2021) yang sudah diinventarisir dalam Bab II adalah kualitas pendidikan yang masih sangat rendah bila dibandingkan dengan Kabupaten/Kota lain dalam Provinsi Kepulauan Bangka Belitung. Hal ini dapat dilihat dari Peringkat ujian nasional se-Provinsi Kepulauan Bangka Belitung. Pada Tahun 2019 peringkat ujian untuk jenjang SD (UASBN) tidak dapat ditampilkan dikarenakan pada Tahun 2019 soal ujian disusun oleh masing-masing kabupaten. Sedangkan untuk jenjang SMP, untuk Peringkat Ujian Nasional se-Provinsi berada pada peringkat 6 (enam) dengan nilai rata-rata 50,11.

Peringkat UN di Kabupaten Bangka Barat selama 5 (lima) tahun terakhir untuk jenjang SMP sederajat relatif stagnan yaitu berada pada peringkat ke 6 (enam) atau ke 7 (tujuh) dari 7 (tujuh) Kabupaten/Kota di Provinsi Kepulauan Bangka Belitung. Hal ini menunjukkan bahwa program/kegiatan yang dilaksanakan tidak berdampak pada peningkatan peringkat UN SD/SMP di Kabupaten Bangka Barat.

Selain peringkat UN, angka harapan lama sekolah dan angka rata-rata lama sekolah Kabupaten Bangka Barat terus meningkat setiap tahunnya, namun capaiannya masih lebih rendah bila dibandingkan dengan Kabupaten/Kota lain dalam Provinsi Kepulauan Bangka Belitung. Kabupaten Bangka Barat berada pada peringkat 5 (lima) dari 7 (tujuh) kabupaten/kota yang ada.

Terkait tingkat aksesibilitas dan kualitas layanan kesehatan, dalam RPJMD Kabupaten Bangka Barat Tahun 2016-2021 diukur melalui indikator angka harapan hidup yang didefinisikan sebagai rata-rata perkiraan banyak tahun yang dapat ditempuh oleh seseorang selama hidup. Capaian indikator ini sampai dengan tahun 2019 sangat baik yaitu dengan angka harapan hidup sebesar 69,99 tahun. Meskipun capaian ini sangat baik, namun angka ini jika dibandingkan dengan 7 (tujuh) kabupaten/kota lain di Provinsi Kepulauan Bangka Belitung menduduki peringkat 6 (enam) dan dibawah capaian Provinsi Kepulauan Bangka Belitung dan Nasional, sehingga perlu dilakukan upaya untuk meningkatkan angka harapan hidup Kabupaten Bangka Barat yang juga merupakan indikator komponen IPM.

Selain permasalahan tersebut, Kabupaten Bangka Barat juga masih menyisakan tugas penting untuk menurunkan prevalensi kasus stunting di beberapa Desa di Kabupaten Bangka Barat serta permasalahan status poskesdes sesuai Peraturan Pemerintah Nomor 46 Tahun 2016 yang tidak lagi menjadi bagian dari jaringan puskesmas yang sampai saat ini masih menjadi permasalahan bagi penyelenggaraan pelayanan kesehatan yang berdampak pada sulitnya koordinasi.

d. Lingkungan Hidup

Permasalahan di Bidang Lingkungan Hidup (Misi 4 RPJMD Kabupaten Bangka Barat Tahun 2016-2021) yang sudah diinventarisir dalam Bab II adalah kesadaran pelaku usaha yang masih rendah dalam pengelolaan lingkungan karena dianggap sebagai beban bukan kewajiban, Infrastruktur pengelolaan lingkungan seperti laboratorium lingkungan beserta SDM nya dan fasilitas pengolahan limbah B3 yang masih terbatas khususnya di Kabupaten Bangka Barat, belum adanya realisasi pemulihan lahan kritis, penanganan persampahan baru terfokus di Kecamatan Muntok, dan rendahnya cakupan Ruang Terbuka Hijau di wilayah perkotaan Kabupaten Bangka Barat yaitu 0,11 % atau hanya 9,918 ha dari 9.311 ha keseluruhan luas wilayah perkotaan di Kabupaten Bangka Barat, padahal seharusnya

minimal 30% dari luasan perkotaan.

8. Identifikasi permasalahan /isu strategis di tingkat provinsi dan nasional

Permasalahan dan isu strategis di tingkat provinsi dan nasional merupakan salah satu masukan (sebagai bahan analisa) dalam merumuskan prioritas pembangunan daerah Tahun 2021. Karena pada saat penyusunan Ranwal RKPD ini Ranwal RKP dan Ranwal RKPD Provinsi belum dikeluarkan, maka permasalahan dan isu strategis yang digunakan diambil dari rancangan RPJMN 2020-2024 dan RPJMD Provinsi Kepulauan Bangka Belitung Tahun 2017-2022.

Tabel 4.4. Permasalahan dan Isu Strategis Pembangunan di Tingkat Provinsi dan Nasional

PERMASALAHAN DAN ISU STRATEGIS PEMBANGUNAN	
TINGKAT NASIONAL	TINGKAT PROVINSI
<ul style="list-style-type: none"> - Pertumbuhan ekonomi yang rendah akibat covid 19 - Ketersediaan sumber daya alam (SDA) yang menjadi modal utama dalam pembangunan makin berkurang - Pengelolaan sumber daya ekonomi menghadapi tantangan terkait daya dukung lingkungan, ketersediaan lahan, keterbatasan infrastruktur, penataan ruang, serta kesejahteraan petani-nelayan dan masyarakat yang bergantung penghidupannya pada pemanfaatan sumber daya alam - Transformasi struktural berjalan lambat - Adanya Revolusi industri 4.0 dan ekonomi digital 	<ul style="list-style-type: none"> - Pertumbuhan ekonomi yang rendah akibat covid 19 - Ekspor Komoditas strategis yang rendah karena turunnya permintaan pasar global - Produksi dan nilai tambah komoditas unggulan belum optimal
<ul style="list-style-type: none"> - Masih adanya ketimpangan antar wilayah; - Kemiskinan; - masih adanya ketimpangan pendapatan yang ditandai dengan Rasio Gini perdesaan sebesar 0,317 dan perkotaan sebesar 0,392; - terjadinya konsentrasi kegiatan ekonomi di KBI terutama Pulau Jawa; - terbatasnya sarana prasarana dan aksesibilitas di daerah tertinggal, desa dan kawasan perdesaan, kawasan transmigrasi, dan kawasan perbatasan; dan - belum optimalnya pengembangan ekonomi lokal di daerah tertinggal, desa dan kawasan perdesaan, kawasan transmigrasi, dan kawasan perbatasan. - Keterbatasan akses perumahan dan permukiman yang layak, aman, dan terjangkau - Belum optimalnya peningkatan akses air minum layak dan aman - Belum optimalnya peningkatan akses layanan sanitasi layak dan aman 	<ul style="list-style-type: none"> - Ketersediaan pelabuhan yang terbatas dan belum maksimal - Rendahnya jangkauan komunikasi dan informatika terutama di wilayah pedesaan

PERMASALAHAN DAN ISU STRATEGIS PEMBANGUNAN	
TINGKAT NASIONAL	TINGKAT PROVINSI
<ul style="list-style-type: none"> - Tingkat layanan penyediaan air baku yang masih rendah, permasalahan kuantitas dan kualitas air dan permasalahan pemanfaatan teknologi untuk menjamin kuantitas dan kualitas air baku yang aman dan layak secara berkelanjutan. - Tingginya angka kematian akibat kecelakaan lalu lintas - Meningkatnya resiko bencana lingkungan - Kapasitas tampungan air masih rendah akibat terbatasnya jumlah bendungan, embung, dan penampung air lainnya - Belum optimalnya pemanfaatan waduk multiguna dan perlunya dilakukan modernisasi irigasi - Masih belum maksimalnya pembangunan infrastruktur ekonomi termasuk konektivitas jalan, kereta api, laut, udara dan darat. - Belum memadainya ketersediaan infrastruktur perkotaan termasuk transportasi, energi dan ketenagalistrikan, infrastruktur dan ekosistem TIK, akses air minum dan sanitasi yang layak dan aman, akses perumahan dan permukiman - Belum tuntasnya pembangunan infrastruktur TIK 	
<ul style="list-style-type: none"> - Perhatian ke penanganan bencana non-alam masih terbatas, termasuk bencana kesehatan seperti pandemic covid-19 - Dampak bencana non-alam bersifat multi aspek - Penduduk perkotaan dan pusat-pusat pertumbuhan memiliki resiko bencana non-alam yang tinggi - Mitigasi bencana yang lemah berakibat kepada potensi economic loss yang besar - Depleksi sumber daya alam dan degradasi kualitas lingkungan hidup - Meningkatnya Tindak Pelanggaran Hukum Sumber Daya Alam dan Lingkungan Hidup - Tingginya kerusakan lingkungan hidup akibat pelanggaran hokum bidang SDA dan lingkungan hidup. - Tingginya resiko bencana - Masih lemahnya tata kelola dan pembiayaan (investasi) penanggulangan bencana di daerah - Tingginya emisi Gas Rumah Kaca (GRK) menjadi penyebab terjadinya perubahan iklim yang dapat mengancam kehidupan bangsa 	<ul style="list-style-type: none"> - Kualitas Lingkungan Hidup yang masih rendah - Kesiapsiagaan dan penanggulangan bencana masih rendah
<ul style="list-style-type: none"> - Kualitas representasi seperti masalah dalam proses rekrutmen, kaderisasi, dan kandidasi dalam partai politik yang dapat menciptakan jarak antara wakil dan konstituen - Tingginya biaya politik dan rendahnya akuntabilitas dan 	<ul style="list-style-type: none"> - Pelayanan publik belum maksimal - Reformasi Birokrasi belum berjalan optimal

PERMASALAHAN DAN ISU STRATEGIS PEMBANGUNAN	
TINGKAT NASIONAL	TINGKAT PROVINSI
<p>transparansi</p> <ul style="list-style-type: none"> - masalah kesetaraan dan kebebasan seperti ancaman kebebasan berpendapat, intoleransi, dan diskriminasi terhadap berbagai perbedaan akan melemahkan persatuan dan kesatuan bangsa - pengelolaan informasi dan komunikasi publik di pusat dan daerah belum terintegrasi; akses dan konten informasi belum merata dan berkeadilan; kualitas SDM bidang komunikasi dan informatika; peran lembaga pers dan penyiaran belum optimal; rendahnya literasi masyarakat, akan menyebabkan turunnya partisipasi dan kepercayaan masyarakat - dimensi pembangunan hukum Indonesia masih cenderung lemah, khususnya sistem peradilan (pidana dan perdata), penegakan peraturan perundang-undangan, dan maraknya praktik korupsi - Regulasi yang Disharmoni Inkonsisten Tumpang Tindih Multitafsir - Tingginya pengaduan masyarakat pada aspek pelayanan publik - Masih terdapat permasalahan sistem pengendalian internal dan ketidakpatuhan terhadap ketentuan peraturan perundang-undangan dan praktik korupsi - Rendahnya Rasa Aman di Lingkungan Masyarakat - Sarana Penyebaran Paham Radikal Semakin Beragam - Rendahnya indeks profesionalitas ASN - Tumpang tindih tugas dan fungsi antarlembaga pemerintah 	
<ul style="list-style-type: none"> - Jumlah penduduk usia produktif semakin besar - Perubahan struktur umur penduduk yang cepat - Ketimangan sumber perekonomian menyebabkan perpindahan penduduk yang tidak merata - Teknologi komunikasi yang berkembang pesat telah mempengaruhi pola mobilitas - Statistik hayati kependudukan yang lengkap dan valid sebagai dasar acuan penyusunan kebijakan belum tersedia - Jumlah penduduk yang rentan untuk jatuh miskin saat terjadi guncangan masih cukup tinggi - perluasan kepesertaan jaminan sosial terutama kepesertaan pekerja informal atau Pekerja Bukan Penerima Upah (PBPU) melambat - Jumlah peserta tidak aktif (berhenti membayar iuran) cukup banyak dan kepatuhan para pemberi kerja maupun pada kelompok PBPU - Regulasi Jaminan Kesehatan Nasional (JKN) dan Jaminan Sosial bidang Ketenagakerjaan masih belum harmonis - Kelembagaan Sistem Jaminan Sosial Nasional (SJSN) 	<ul style="list-style-type: none"> - Tingkat pendidikan SDM masih rendah - Rata-rata lama sekolah (RLS) masih di bawah rata-rata Nasional - IPM Masih di bawah rata-rata Nasional - Peningkatan angka kemiskinan dan pengangguran sebagai dampak penyebaran Virus Corona - Pelayanan Kesehatan yang belum optimal dan sumber daya kesehatan yang masih rendah - Penyandang Masalah Kesejahteraan Sosial (PMKS) cukup tinggi

PERMASALAHAN DAN ISU STRATEGIS PEMBANGUNAN

TINGKAT NASIONAL	TINGKAT PROVINSI
<p>belum optimal terutama dari sisi koordinasi antar kelembagaan dan penegakan fungsi Dewan Jaminan Sosial Nasional (DJSN)</p> <ul style="list-style-type: none"> - Respon lembaga pengawasan terhadap pelanggaran belum sekuat yang diharapkan - Lembaga aktuarial yang diperlukan untuk memperkirakan dan menegakkan keberlanjutan fiskal program belum terkoordinasi dengan baik serta lembaga yang independen belum tersedia - Sistem monitoring dan evaluasi masih parsial dan belum terintegrasi dengan baik - Derajat kesehatan dan tingkat pendidikan membaik, namun belum menjangkau seluruh penduduk. - Kematian ibu dan bayi masih tinggi - Kapasitas tenaga kesehatan, sistem rujukan maternal, dan tata laksana pelayanan kesehatan ibu dan anak, serta pelayanan kesehatan reproduksi belum berjalan optimal. - Penggunaan kontrasepsi (Contraceptive Prevalence Rate/CPR) cara modern menurun dari 57,9 persen (SDKI 2012) menjadi 57,2 persen (SDKI 2017). - Angka kelahiran (Age Specific Fertility Rate/ASFR) umur 15-19 tahun juga masih tinggi - Pemahaman orangtua mengenai pola asuh yang baik, kesehatan lingkungan serta kemampuan menyediakan gizi yang cukup juga masih rendah sehingga prevalensi stunting masih tinggi. - Prevalensi penyakit menular utama (HIV/AIDS, tuberkulosis dan malaria) masih tinggi disertai dengan ancaman emerging diseases akibat tingginya mobilitas penduduk. - Pola hidup yang tidak sehat - Proporsi rumah tangga yang menempati rumah layak huni sebanyak 54,1 persen dengan akses terhadap air minum layak sebesar 87,8 persen, dan sanitasi layak sebesar 74,6 persen (BPS 2018, diolah Bappenas 2019). - Sistem rujukan pelayanan kesehatan belum optimal dilihat dari banyaknya antrian pasien. - Puskesmas dan fasilitas kesehatan tingkat pertama (FKTP) swasta belum mampu secara maksimal berperan sebagai gate keeper. - Kekosongan obat dan vaksin serta penggunaan obat yang tidak rasional masih terjadi - Ketergantungan yang tinggi terhadap impor bahan baku sediaan farmasi dan alat kesehatan - Sistem pengawasan obat dan makanan belum optimal. - Ketimpangan kinerja sistem kesehatan antar wilayah juga masih tinggi - Pemenuhan hak dan perlindungan khusus anak, peningkatan kesetaraan gender dan perlindungan 	

PERMASALAHAN DAN ISU STRATEGIS PEMBANGUNAN	
TINGKAT NASIONAL	TINGKAT PROVINSI
<p>perempuan, serta pembangunan pemuda belum berjalan optimal</p> <ul style="list-style-type: none"> - Kesenjangan gender di berbagai bidang pembangunan masih relatif tinggi dan kelembagaan PUG belum efektif - Kekerasan terhadap perempuan (KtP) terus meningkat dengan spektrum yang semakin beragam - Peran dan partisipasi pemuda dalam pembangunan juga belum optimal - laju penurunan kemiskinan cenderung melambat karena sektor ekonomi yang mengalami pertumbuhan cukup tinggi seperti sektor keuangan dan jasa bukan merupakan sektor andalan penghidupan bagi masyarakat miskin dan rentan - Produktivitas dan daya saing tenaga kerja Indonesia masih tertinggal dibandingkan dengan negara lain - Melemahnya ideologi Pancasila dan ketahanan budaya bangsa - Belum optimalnya pemajuan kebudayaan Indonesia - Belum mantapnya pendidikan karakter dan budi pekerti - Masih lemahnya pemahaman dan pengamalan nilai-nilai ajaran agama - Belum kukuhnya moderasi beragama untuk memperkuat toleransi dan kerukunan - Belum optimalnya peran keluarga - Rendahnya budaya literasi, inovasi dan kreativitas 	

4.1.3 Perumusan Isu Strategis Daerah

Isu strategis daerah dirumuskan dengan memperhatikan permasalahan pembangunan dalam RPJMD, permasalahan pembangunan dalam RKPD Tahun 2021, arah kebijakan RPJMD dan arah kebijakan dalam RKP Tahun 2021. Perumusan isu strategis daerah Tahun 2021 disajikan pada tabel di bawah ini.

Tabel 4.5. Perumusan Isu Strategis Kabupaten Bangka Barat Tahun 2021

No.	Arah Kebijakan Pembangunan Nasional Tahun 2021	Permasalahan Pembangunan dalam RPJMD 2016-2021	Permasalahan Pembangunan dalam RKPD 2021	Arah Kebijakan Daerah dalam RPJMD untuk Tahun 2021	Isu Strategis Daerah Tahun 2021
A.	<p>Urusan Kesehatan:</p> <ol style="list-style-type: none"> 1. Peningkatan Sumber Daya Manusia Berkualitas dan Berdaya Saing 2. Peningkatan akses dan kualitas pelayanan kesehatan 3. Penguatan Pelaksanaan Perlindungan Sosial 4. Penyediaan akses air minum dan sanitasi layak dan aman 5. Peningkatan kualitas lingkungan hidup 6. Peningkatan Ketahanan Bencana dan Iklim 7. Menjaga stabilitas keamanan nasional melalui penguatan keamanan dan ketertiban masyarakat 8. Pengembangan daerah tertinggal kawasan perbatasan, perdesaan dan transmigrasi 9. Peningkatan kualitas penyelenggaraan haji dan umrah 	<ol style="list-style-type: none"> 1. Rendahnya Layanan Kesehatan 	<ol style="list-style-type: none"> 1. Belum optimalnya penurunan kasus <i>stunting</i> di Kabupaten Bangka Barat 2. Angka harapan hidup Kabupaten Bangka Barat masih lebih rendah dari Kabupaten/Kota lain (peringkat 6) di Provinsi Kepulauan Bangka Belitung 	<ol style="list-style-type: none"> 1. Mengembangkan sarana prasarana pelayanan kesehatan dasar pada Puskesmas yang merata, terjangkau dan sesuai standar (rawat inap/perawatan) 2. Mengembangkan sarana prasarana pelayanan kesehatan dasar pada RSUD 3. Mengembangkan inovasi pelayanan kesehatan dasar yang komprehensif melalui pelayanan kesehatan bergerak, pelayanan primer dan pelayanan keperawatan kesehatan masyarakat 4. Mengembangkan upaya preventif dan promotif pelayanan kesehatan serta pemberdayaan masyarakat 5. Meningkatkan sosialisasi terkait program BPJS kesehatan dan bantuan Pemda 	<ol style="list-style-type: none"> 1. <i>Universal Health Coverage (UHC)</i>.

No.	Arah Kebijakan Pembangunan Nasional Tahun 2021	Permasalahan Pembangunan dalam RPJMD 2016-2021	Permasalahan Pembangunan dalam RKPD 2021	Arah Kebijakan Daerah dalam RPJMD untuk Tahun 2021	Isu Strategis Daerah Tahun 2021
	<p>Urusan Statistik:</p> <p>1. Pembangunan Manusia. Guna Mendukung Dimensi Pembangunan Manusia, BPS akan melaksanakan Sensus Penduduk 2020 dengan fokus pembangunan: Satu data kependudukan Indonesia</p> <p>Urusan Transmigrasi:</p> <p>1. Penyiapan Kawasan dan Pembangunan Permukiman Transmigrasi</p> <p>2. Pembangunan Dan Pengembangan Kawasan Transmigrasi</p> <p>Urusan Sosial:</p> <p>1. Percepatan Penurunan Kematian Ibu dan Stunting</p> <p>2. Integrasi Bantuan Sosial Menuju Skema Perlindungan Sosial Menyeluruh (5T)</p>		<p>3. Masih belum optimalnya penanganan bagi penyandang masalah kesejahteraan sosial dilihat dari rendahnya persentase PMKS yang memperoleh bantuan sosial</p>		
2	<p>Urusan pendidikan:</p> <p>1. Meningkatkan Sumber Daya Manusia Berkualitas Dan Berdaya Saing Melalui: a. Peningkatan Pemerataan Layanan Pendidikan Berkualitas; dan b. Peningkatan Produktivitas Dan Daya Saing;</p> <p>Urusan Kepemudaan Dan Olah Raga :</p>	<p>4. Ancaman Degradasi Moral, Termasuk Meningkatnya Jumlah Kasus Kekerasan Perempuan dan Anak</p> <p>5. Rendahnya Kualitas Sumber Daya Manusia Masyarakat, Khususnya di Bidang Pendidikan</p> <p>6. Rendahnya Kualitas Layanan Pendidikan</p>	<p>2. Masih terdapat kasus kekerasan terhadap perempuan dan anak</p> <p>3. Rendahnya Kualitas Pendidikan</p> <p>4. Angka Harapan Lama Sekolah dan Angka Rata-Rata Lama Sekolah terus meningkat, namun capaiannya masih lebih rendah dibandingkan</p>	<p>1. Memberikan perlindungan dan penanganan terhadap perempuan dan anak yang mengalami tindak kekerasan</p> <p>2. Meningkatkan kompetensi guru</p> <p>3. Meningkatkan kualitas sarana dan prasarana terutama bagi sekolah garis depan, sekolah inklusi, sekolah rujukan dan sekolah Pembina</p> <p>4. Menerapkan dan memenuhi Standar Kompetensi Lulusan (SKL) SD/MI dan SMP/MTs</p> <p>5. Mendorong akreditasi PKBM penyelenggara pendidikan kesetaraan</p>	<p>2. Peningkatan kompetensi tenaga kependidikan</p> <p>3. Peningkatan Kualitas hidup dan Perlindungan terhadap perempuan dan anak</p>

No.	Arah Kebijakan Pembangunan Nasional Tahun 2021	Permasalahan Pembangunan dalam RPJMD 2016-2021	Permasalahan Pembangunan dalam RKPD 2021	Arah Kebijakan Daerah dalam RPJMD untuk Tahun 2021	Isu Strategis Daerah Tahun 2021
	<p>1. Pembangunan Manusia berkualitas dan berdaya saing</p> <p>2. Revolusi Mental dan Pembangunan Kebudayaan</p> <p>3. Memperkuat stabilitas Polhukhankam dan Transformasi Pelayanan Publik</p> <p>4. Memperkuat Ketahanan Ekonomi untuk Pertumbuhan Berkualitas</p> <p>Urusan Perpustakaan :</p> <p>1. Revolusi Mental dan Pembangunan Kebudayaan</p> <p>Urusan Kearsipan :</p> <p>1. Pelayanan pengguna arsip sebagai memori kolektif dan jati diri bangsa</p> <p>2. Pemanfaatan arsip sebagai memori kolektif dan jati diri bangsa</p> <p>3. Preservasi arsip terjaga dan arsip statis sebagai warisan budaya</p> <p>4. Penerapan e-Arsip terintegrasi</p> <p>5. Pelaksanaan Pengawasan Kearsipan di Instansi Pusat (K/L) dan Daerah (Provinsi/Kabupaten/Kota)</p> <p>6. Rekomendasi Hasil Pengawasan Kearsipan yang Ditindaklanjuti</p> <p>Urusan Pemberdayaan perempuan dan Perlindungan</p>		Kabupaten/Kota lain di Provinsi Kepulauan Bangka Belitung.	6. Mendorong pemerintah pusat dan provinsi dalam ketersediaan sekolah kejuruan yang relevan dengan karakteristik dan kebutuhan daerah yaitu mendukung pembangunan bidang pertanian, pariwisata dan ekonomi kreatif	

No.	Arah Kebijakan Pembangunan Nasional Tahun 2021	Permasalahan Pembangunan dalam RPJMD 2016-2021	Permasalahan Pembangunan dalam RKPd 2021	Arah Kebijakan Daerah dalam RPJMD untuk Tahun 2021	Isu Strategis Daerah Tahun 2021
	Anak: 1. Peningkatan Kualitas Anak, Perempuan dan Pemuda; 2. Pemenuhan Hak dan Perlindungan Anak; 3. Peningkatan Kesetaraan Gender, Pemberdayaan dan Perlindungan Perempuan;				
		7. Belum Optimalnya Pembinaan Kesenian dan Olah Raga		1. Mengembangkan fasilitas, gedung, lapangan prasarana olah raga di tingkat kecamatan 2. Menyelenggarakan event olahraga tahunan kabupaten 3. Mempersiapkan sarpras yang dibutuhkan untuk Kab Bangka Barat sebagai tuan rumah Pekan Olah Raga Provinsi. Kep. Babel	4. Bangka Barat akan menjadi tuan rumah Porprov 2022
C.	Urusan Perumahan dan kawasan Permukiman: 1. Sistem Pengelolaan Air Limbah Domestik-Terpusat (SPALD-T) Skala Kota/Regional 2. SPALD-T Skala Permukiman 3. Sistem Pengelolaan Air Limbah Domestik-Sumber (SPALD-S) Skala Kota (Instalasi Pengolahan Lumpur Tinja/IPLT) 4. Pelayanan Air Minum dan Sanitasi Terintegrasi	1. Rendahnya Kualitas Infrastruktur		1. Meningkatkan kuantitas dan kualitas sarana dan prasarana pendukung perhubungan 2. Meningkatkan kuantitas dan kualitas jalan dan jembatan pedesaan dan kecamatan 3. Meningkatkan kualitas pelayanan angkutan darat (terminal, rambu-rambu, trayek)	1. Keberlanjutan rencana pembangunan pelabuhan Tanjung Ular oleh Pemerintah Pusat (Keputusan Menteri Perhubungan Nomor: KM 169 Tahun 2019 Tentang Penetapan Lokasi Pelabuhan Laut Pengumpan Lokal Tanjung Ular di Dusun Tanjung Ular, Desa Air Putih, Kecamatan Muntok, Kabupaten Bangka Barat,
D.	5. Implementasi Dokumen Strategi Sanitasi Kabupaten/Kota (SSK) (APBN) 6. Fasilitasi penguatan kapasitas daerah dalam pengelolaan air				

No.	Arah Kebijakan Pembangunan Nasional Tahun 2021	Permasalahan Pembangunan dalam RPJMD 2016-2021	Permasalahan Pembangunan dalam RKPD 2021	Arah Kebijakan Daerah dalam RPJMD untuk Tahun 2021	Isu Strategis Daerah Tahun 2021
	<p>limbah domestik (termasuk pengelolaan lumpur tinja)</p> <p>7. Pembangunan dan Peningkatan Sistem Penyediaan Air Minum (SPAM)</p> <p>8. Perluasan SPAM</p> <p>9. Pembinaan dan Pengawasan Penyelenggaraan SPAM</p> <p>10. Rencana Pengamanan Air Minum (RPAM)</p> <p>11. Kegiatan Prioritas 2: Penyediaan Akses Air Minum dan Sanitasi Layak dan Aman</p> <p>12. Peningkatan Kerjasama Investasi Penyelenggaraan SPAM</p> <p>13. Peningkatan Kinerja BUMN/BUMD Penyelenggara SPAM</p> <p>14. Penyusunan Business Plan pada BUMN/BUMD Penyelenggara SPAM</p> <p>Urusan Pertanahan:</p> <p>1. Penyelenggaran program Reforma Agraria</p> <p>2. Penataan penguasaan dan pemilikan TORA (termasuk Pelepasan Kawasan Hutan), Peningkatan Kualitas Data Pertanahan dan Legalisasi Atas TORA;</p> <p>3. Pemberdayaan masyarakat dalam penggunaan, pemanfaatan dan produksi atas TORA;</p> <p>4. Pengembangan wilayah adat</p>				<p>Provinsi Kepulauan Bangka Belitung)</p> <p>2. Pemantapan kualitas sarana dan prasarana wilayah dalam menopang pembangunan yang berkelanjutan</p>

No.	Arah Kebijakan Pembangunan Nasional Tahun 2021	Permasalahan Pembangunan dalam RPJMD 2016-2021	Permasalahan Pembangunan dalam RKPd 2021	Arah Kebijakan Daerah dalam RPJMD untuk Tahun 2021	Isu Strategis Daerah Tahun 2021
	<p>sebagai pusat pelestarian budaya dan lingkungan hidup.</p> <p>Urusan Perhubungan:</p> <ol style="list-style-type: none"> 1. Keterkaitan antarpusat pertumbuhan wilayah dan daerah sekitarnya, perlu difasilitasi dengan infrastruktur wilayah yang terintegrasi dan terhubung dengan baik dan terpadu, khususnya infrastruktur jalan dan perhubungan, baik perhubungan laut maupun udara, termasuk jaringan Informasi dan komunikasi, serta pasokan energi, sehingga tercipta konektivitas nasional, baik secara domestik maupun secara internasional (locally integrated, internationally connected). Prioritas khusus akan diberikan pada peningkatan fungsi dan peran perhubungan laut sebagai pengembangan poros maritim. 2. Keselamatan Transportasi; 				
E.	<p>Urusan Penanaman Modal</p> <ol style="list-style-type: none"> 1. Peningkatan Nilai Tambah, Lapangan Kerja, Investasi, Ekspor, dan Daya Saing Perekonomian <p>Urusan Pertanian</p> <ol style="list-style-type: none"> 1. Pembangunan Ekonomi. 2. Pembangunan Kewilayahan 	<ol style="list-style-type: none"> 1. Terkendalanya Perkembangan Sektor Pertanian dalam Arti Luas sebagai Sektor Unggulan di Masa Datang 	<ol style="list-style-type: none"> 1. Rendahnya rata-rata pendapatan bersih petani per bulan. 2. Rendahnya nilai produksi komoditi unggulan perkebunan rakyat, 	<ol style="list-style-type: none"> 1. Mengembangkan kelembagaan/model usaha kolaboratif antara investor dan peternak rakyat 2. Membangun kerjasama rantai pasok dan pemasaran produksi peternakan 3. Mempersiapkan sistem rantai nilai dan rantai pasok yang terintegrasi antar sub-sub sistem 	<ol style="list-style-type: none"> 1. Peningkatan nilai tambah usaha pertanian dalam arti luas 2. Pengaruh global terhadap harga

No.	Arah Kebijakan Pembangunan Nasional Tahun 2021	Permasalahan Pembangunan dalam RPJMD 2016-2021	Permasalahan Pembangunan dalam RKPd 2021	Arah Kebijakan Daerah dalam RPJMD untuk Tahun 2021	Isu Strategis Daerah Tahun 2021
	<p>Urusan Perindustrian 1. Pembangunan Industri 2. Meningkatnya penyebaran dan pemerataan industri 3. Sistem Informasi Industri Nasional</p> <p>Urusan Perdagangan 1. Peningkatan nilai tambah, lapangan kerja, dan investasi di sektor riil dan industrialisasi 2. Peningkatan Ekspor Bernilai Tambah Tinggi dan Penguatan Tingkat Kandungan Dalam Negeri (TKDN) 3. Penguatan Pilar Pertumbuhan dan Daya Saing Ekonomi</p> <p>Urusan Pariwisata 1. Peningkatan Nilai Tambah Jasa Produktif.</p> <p>Urusan Pangan : 1. Pembangunan ekonomi 2. Pembangunan kewilayahan</p> <p>Urusan Kebudayaan Pp: Meningkatkan Pemajuan Dan Pelestarian Kebudayaan Untuk Memperkuat Karakter Dan Memperteguh Jati Diri Bangsa, Meningkatkan Kesejahteraan Rakyat, Dan Mempengaruhi Arah Perkembangan Peradaban Dunia</p>	2. Semakin Menurunnya Kontribusi Sektor Industri Pengolahan dan Sektor Pertambangan dan Penggalian terhadap Perekonomian Daerah 3. Belum Berkembangnya Kewirausahaan Mikro Daerah 4. Belum Berkembangnya Sektor Pariwisata Daerah 5. Belum Kondusifnya Iklim Investasi Daerah	perikanan budidaya air tawar dan air laut. 3. Rendahnya pertumbuhan industri 4. Belum tersedianya sistem jaringan pengairan lanjutan yang baik dan optimal sehingga pemanfaatan jaringan irigasi belum tepat sesuai fungsinya 5. Masih terdapat infrastruktur jalan dengan kondisi yang rusak maupun rusak berat 6. Masih rendahnya kepatuhan investor dalam menyampaikan Laporan Kegiatan Penanaman Modal	agribisnis komoditas unggulan hasil pertanian, perkebunan, peternakan dan hasil perikanan/kelautan. 4. Mengimplementasikan sistem rantai nilai terintegrasi agribisnis komoditas unggulan hasil pertanian, perkebunan, peternakan 5. Meningkatkan akses pasar bagi petani dan pelaku usaha agroindustri pertanian, perkebunan, peternakan 6. Melaksanakan tatakelola pelayanan yang memberikan pelayanan prima 7. Memberikan penyuluhan, pelatihan, bantuan teknis dan pendampingan bagi Umi dan IKM 8. Mengembangkan kemitraan dengan bank dan non bank untuk permodalan Umi dan IKM 9. Memudahkan Umi dan IKM untuk memperoleh permodalan untuk mengembangkan usahanya, melalui dukungan legalitas usaha, jaminan usaha dan administrasi usaha 10. Meningkatkan kapasitas kelembagaan kolaboratif para pihak usaha Umi dan IKM melalui pendampingan usaha/pemasaran 11. Memfasilitasi sarana dan prasarana kegiatan usaha atau industri pengolahan untuk meningkatkan daya saing Umi dan IKM 12. Memfasilitasi sistem dan sarana prasarana pemasaran untuk meningkatkan daya saing usaha/produk Umi dan IKM 13. Memfasilitasi tumbuhnya budaya pelayanan pariwisata terutama masyarakat pelaku jasa pariwisata 14. Menumbuhkan kesadaran dan kepedulian terhadap kelestarian objek pariwisata 15. Mengembangkan fasilitas kepariwisataan dan sarana prasarana pendukung, penguatan	komoditas strategis Bangka Barat 3. Peningkatan daya saing usaha mikro, industri kecil dan menengah di semua sektor 4. Akan beroperasionalnya KEK Tj. Api Api

No.	Arah Kebijakan Pembangunan Nasional Tahun 2021	Permasalahan Pembangunan dalam RPJMD 2016-2021	Permasalahan Pembangunan dalam RKPD 2021	Arah Kebijakan Daerah dalam RPJMD untuk Tahun 2021	Isu Strategis Daerah Tahun 2021
	<p>a.KP: Revitalisasi dan aktualisasi nilai budaya dan kearifan lokal ProP: Pelindungan, pengembangan, dan pemanfaatan nilai budaya, tradisi, sejarah dan kearifan lokal Penguatan integrasi Kebudayaan pada proses pembelajaran ProP: Peningkatan akses dan kualitas pelayanan museum dan arsip Peningkatan kualitas layanan museum dan galeri ProP: Pelestarian, pengembangan dan pemanfaatan manuskrip dan arsip sebagai sumber nilai budaya, sejarah, dan memori kolektif bangsa Pemanfaatan arsip terjaga dan arsip statis sebagai warisan budaya</p> <p>b.KP: Pengembangan dan Pemanfaatan Kekayaan Budaya untuk memperkuat karakter bangsa dan kesejahteraan rakyat ProP: Pengembangan produk seni, budaya, dan film</p>			<p>sumberdaya manusia pelaku wisata, pengembangan jasa dan produk penunjang pariwisata, untuk meningkatkan pelayanan pada rantai pasok dan nilai tambah pariwisata berdasarkan <i>roadmap</i></p> <p>16. Mengembangkan paket wisata yang mengoptimalkan potensi alam, cagar budaya dan seni budaya serta penguatan pemasaran wisata</p> <p>17. Memfasilitasi dan membina komunitas-komunitas berbagai bidang minat, yang memiliki jaringan nasional dan berpotensi menggerakkan pariwisata daerah</p> <p>18. Mendayagunakan obyek wisata dalam event/kegiatan Pemda</p> <p>19. Mengembangkan kemitraan antarpihak dalam pelestarian cagar dan seni budaya serta sarana dan prasarana pendukung khususnya di kawasan cagar budaya</p> <p>20. Melakukan pembinaan dan fasilitasi kegiatan seni budaya</p>	

No.	Arah Kebijakan Pembangunan Nasional Tahun 2021	Permasalahan Pembangunan dalam RPJMD 2016-2021	Permasalahan Pembangunan dalam RKPD 2021	Arah Kebijakan Daerah dalam RPJMD untuk Tahun 2021	Isu Strategis Daerah Tahun 2021
	<p>ProP: Penyelenggaraan festival budaya dan membangun opera berkelas internasional Peningkatan penyelenggaraan festival budaya</p> <p>ProP: Pengelolaan cagar budaya untuk meningkatkan kesejahteraan rakyat Peningkatan pengelolaan cagar budaya</p> <p>ProP: Pengembangan budaya bahari dan sumber daya maritim Pengembangan dan pemanfaatan kekayaan budaya maritim</p> <p>c.KP: Pelindungan Hak Kebudayaan dan Ekspresi Budaya untuk memperkuat kebudayaan yang inklusif</p> <p>ProP: Pengembangan wilayah adat sebagai pusat pelestarian budaya dan lingkungan hidup Pengembangan wilayah adat sebagai ruang interaksi pemajuan kebudayaan</p> <p>ProP: Pemberdayaan masyarakat adat dan komunitas budaya Peningkatan dukungan terhadap</p>				

No.	Arah Kebijakan Pembangunan Nasional Tahun 2021	Permasalahan Pembangunan dalam RPJMD 2016-2021	Permasalahan Pembangunan dalam RKPD 2021	Arah Kebijakan Daerah dalam RPJMD untuk Tahun 2021	Isu Strategis Daerah Tahun 2021
	<p>komunitas adat dan penghayat kepercayaan ProP: Pelindungan kekayaan budaya komunal dan hak cipta Inventarisasi kekayaan budaya komunal dan kekayaan intelektual bidang budaya</p> <p>d.KP: Pengembangan Diplomasi Budaya untuk memperkuat pengaruh Indonesia dalam perkembangan peradaban dunia ProP: Pengembangan diplomasi budaya melalui pengembangan Bahasa Indonesia sebagai bahasa internasional, muhibah seni budaya, dan kuliner nusantara Penguatan diplomasi kebudayaan ProP: penguatan pusat studi dan rumah budaya Indonesia di luar negeri Penguatan kegiatan kebudayaan di luar negeri</p> <p>e.KP: Pengembangan tata kelola pembangunan kebudayaan ProP: Pengelolaan dana perwalian kebudayaan Peningkatan fasilitasi melalui</p>				

No.	Arah Kebijakan Pembangunan Nasional Tahun 2021	Permasalahan Pembangunan dalam RPJMD 2016-2021	Permasalahan Pembangunan dalam RKPD 2021	Arah Kebijakan Daerah dalam RPJMD untuk Tahun 2021	Isu Strategis Daerah Tahun 2021
	<p>lembaga pengelola Dana Perwalian Kebudayaan ProP: Peningkatan kualitas Sumber Daya Manusia kebudayaan Pengembangan Sumber Daya Manusia bidang kebudayaan ProP: Peningkatan sarana dan prasarana kebudayaan Optimalisasi sarana dan prasarana publik menjadi ruang interaksi budaya masyarakat ProP: Pengembangan sistem pendataan kebudayaan terpadu Pengembangan sistem pendataan kebudayaan ProP: Pengembangan kerja sama dan kemitraan dalam pemajuan kebudayaan peningkatan kerja sama bidang kebudayaan</p> <p>Urusan Kelautan Dan Perikanan</p> <ol style="list-style-type: none"> 1. Memperkuat ketahanan ekonomi untuk pertumbuhan yang berkualitas dan berkeadilan 2. Memperkuat stabilitas politik, hukum, pertahanan, keamanan (polhukhankam) dan transformasi pelayanan publik 				

No.	Arah Kebijakan Pembangunan Nasional Tahun 2021	Permasalahan Pembangunan dalam RPJMD 2016-2021	Permasalahan Pembangunan dalam RKPD 2021	Arah Kebijakan Daerah dalam RPJMD untuk Tahun 2021	Isu Strategis Daerah Tahun 2021
F.	<p>Urusan Kehutanan</p> <ol style="list-style-type: none"> 1. Pengelolaan Hutan 2. Pendidikan dan Pelatihan, Penyuluhan dan Pemberdayaan Masyarakat di Bidang Kehutanan 3. Konservasi Sumber Daya Alam Hayati dan Ekosistemnya 4. Pengendalian Daerah Aliran Sungai <p>Urusan Energi Dan Sumber Daya Mineral</p> <ol style="list-style-type: none"> 1. Memperkuat Ketahanan Ekonomi untuk Pertumbuhan yang Berkualitas 2. Membangun Lingkungan Hidup, Meningkatkan Ketahanan Bencana dan Perubahan Iklim 3. Memperkuat Infrastruktur untuk Mendukung Pengembangan Ekonomi dan Pelayanan Dasar <p>Urusan Pekerjaan Umum dan Penataan Ruang:</p> <ol style="list-style-type: none"> 1. Sumber Daya Air. Ketahanan air untuk mendukung ketahanan nasional; <ol style="list-style-type: none"> a. Pembangunan dan Peningkatan Jaringan irigasi air permukaan, air tanah dan rawa (juta ha); b. Rehabilitasi jaringan irigasi permukaan, air tanah dan rawa (juta ha); 	<ol style="list-style-type: none"> 1. Belum Optimalnya Pelayanan di Bidang Lingkungan Hidup 2. Ancaman Kerusakan Lingkungan pada Lahan Eks Tambang, Hutan dan Daerah Aliran Sungai 3. Tumpang Tindihnya Pemanfaatan Lahan Kabupaten 	<ol style="list-style-type: none"> 1. Kerusakan lingkungan (lahan kritis) akibat aktivitas pertambangan dan perkebunan yang tidak terkontrol 2. Belum Optimalnya Pelayanan persampahan 3. Rendahnya luasan kawasan ruang terbuka hijau di kawasan perkotaan Kabupaten Bangka Barat 4. Belum memiliki dokumen turunan RTRW yang dilegalkan 	<ol style="list-style-type: none"> 1. Melakukan edukasi dan promosi tentang lingkungan hidup berbasis desa/kelurahan melalui berbagai metode/media 2. Mengembangkan desa/ kelurahan model pengelolaan lingkungan hidup 3. Mengembangkan keteladanan perlindungan/pemeliharaan lingkungan (keindahan, sanitasi/ sampah) dimulai dari implementasi di lingkungan instansi pemerintah 4. Mengembangkan kurikulum pendidikan terkait lingkungan hidup 5. Menginisiasi pembentukan dan meningkatkan peranan komunitas masyarakat sipil (LSM/CSO) dalam pengelolaan dan pengawasan lingkungan hidup 6. Peningkatan kapasitas SDM dalam pengawasan pengelolaan lingkungan 	<ol style="list-style-type: none"> 1. Peningkatan kualitas lingkungan hidup 2. Peningkatan infrastruktur ke sumber-sumber produksi/perekonomian 3. Peningkatan pengelolaan persampahan 4. Pemulihan lahan kritis

No.	Arah Kebijakan Pembangunan Nasional Tahun 2021	Permasalahan Pembangunan dalam RPJMD 2016-2021	Permasalahan Pembangunan dalam RKPD 2021	Arah Kebijakan Daerah dalam RPJMD untuk Tahun 2021	Isu Strategis Daerah Tahun 2021
	<p>c. Pembangunan waduk;</p> <p>d. Ketahanan Air: Pengembangan dan pengelolaan Jaringan Irigasi (permukaan, air tanah, pompa, rawa, dan tambak);</p> <p>e. Pembuatan Peta IGT (Informasi Geospasial Tematik) untuk daerah irigasi dan sawah beririgasi; dan</p> <p>f. Pembinaan pengelolaan dan penyelenggaraan sumber daya air.;</p> <p>2. Jalan. Infrastruktur Dasar dan Konektivitas: a. Kondisi mantap jalan kemantapan jalan provinsi menjadi 75 persen, meningkatnya kemantapan jalan kabupaten/kota menjadi 65 persen. Infrastruktur Dasar dan Konektivitas: Pembangunan jalan baru (kumulatif 5 tahun).</p> <p>3. Bangunan Gedung). Implementasi Perda BG untuk Mendukung Kemudahan Berusaha dan Peningkatan Investasi</p> <p>4. Peningkatan Nilai Tambah Ekonomi melalui Pertanian, Industri, dan Jasa Produktif</p> <p>Urusan Lingkungan Hidup:</p> <p>1. Membangun lingkungan hidup,</p>				

No.	Arah Kebijakan Pembangunan Nasional Tahun 2021	Permasalahan Pembangunan dalam RPJMD 2016-2021	Permasalahan Pembangunan dalam RKPD 2021	Arah Kebijakan Daerah dalam RPJMD untuk Tahun 2021	Isu Strategis Daerah Tahun 2021
	meningkatkan ketahanan bencana dan perubahan iklim				
				<ol style="list-style-type: none"> 7. Melakukan penegakan aturan dan meningkatkan pengawasan pengelolaan lingkungan terhadap pelaku usaha dan atau kegiatan 8. Meningkatkan sistem, kapasitas (prosedur, sarpras, SDM); sarana dan prasarana pelayanan persampahan 9. mengembangkan pengelolaan persampahan berkelanjutan dan membangun model pengelolaan persampahan berkelanjutan 10. Memberikan edukasi, penyuluhan, sosialisasi dan memberikan fasilitasi pengembangan sanitasi lingkungan 11. Mengkaji dan memperbaiki sistem drainase dan sungai di daerah rawan banjir 12. Membuat rencana dan pelaksanaan pemulihan produktivitas lahan kritis (diluar kawasan hutan dan bukan lahan iizin usaha perusahaan) 13. Melakukan pemetaan sumber-sumber air, koordinasi perencanaan dan implementasi konservasi air para pihak (perangkat daerah/swasta/masyarakat) 14. Melakukan konservasi (perlindungan, rehabilitasi, reklamasi) sumber air/kolong eks tambang/mata air 15. Sosialisasi kepada masyarakat terkait pemanfaatan ruang melalui berbagai kegiatan dan media sosialisasi 16. Meningkatkan akurasi data spasial dan koordinasi antar pihak terkait pemanfaatan dan pengendalian penataan ruang 	

No.	Arah Kebijakan Pembangunan Nasional Tahun 2021	Permasalahan Pembangunan dalam RPJMD 2016-2021	Permasalahan Pembangunan dalam RKPD 2021	Arah Kebijakan Daerah dalam RPJMD untuk Tahun 2021	Isu Strategis Daerah Tahun 2021
				17. Penetapan kawasan RTH serta melakukan penataan, pengembangan serta pemeliharaan RTH	
			<ol style="list-style-type: none"> 1. Ketergantungan bahan pangan yang masih tinggi 2. Rendahnya kesadaran masyarakat terhadap pola konsumsi yang beragam, bergizi, seimbang dan aman. 	<ol style="list-style-type: none"> 18. Meningkatkan produktivitas dan produksi komoditas unggulan tanaman pangan 19. Menyediakan benih bermutu, sarana dan prasarana produksi dan pengendalian hama penyakit 20. Meningkatkan kemampuan petani dalam menerapkan teknologi tepat guna 21. Meningkatkan peran kelembagaan kelompok tani 22. Peningkatan kualitas SDM penyuluh lapangan tanaman pangan 23. Memfasilitasi dan meningkatkan intensitas kegiatan penyuluhan, pelatihan dan pendampingan terhadap petani tanaman pangan 24. Meningkatkan produksi dan mutu komoditas unggulan, perkebunan rakyat, menyediakan benih bermutu, sarana dan prasarana produksi dan pengendalian hama penyakit 25. Meningkatkan kemampuan petani di dalam menerapkan teknologi tepat guna untuk meningkatkan produktivitas dan mutu 26. Menambah jumlah penyuluh dan meningkatkan kompetensinya dalam memahami masalah pada sub-sistem agribisnis komoditas unggulan perkebunan rakyat dan solusinya 27. Memperluas jangkauan penangkapan di laut 28. Meningkatkan kualitas SDM usaha budidaya perikanan air tawar 29. Meningkatkan kualitas SDM usaha budidaya perikanan air laut 30. Meningkatkan kualitas dan kuantitas SDM 	<ol style="list-style-type: none"> 1. Peningkatan produktivitas pertanian dalam arti luas

No.	Arah Kebijakan Pembangunan Nasional Tahun 2021	Permasalahan Pembangunan dalam RPJMD 2016-2021	Permasalahan Pembangunan dalam RKPD 2021	Arah Kebijakan Daerah dalam RPJMD untuk Tahun 2021	Isu Strategis Daerah Tahun 2021
				Kelautan dan perikanan 31.Meningkatkan produksi hasil peternakan 32.Mencegah dan menanggulangi penyakit ternak ruminansia dan unggas 33.Meningkatkan kualitas dan kuantitas penyuluh peternakan 34.Menyediakan rumah potong hewan	
G.	Urusan Persandian 1.Menguatnya Stabilitas Polhukhankam dan Terlaksananya Transformasi Pelayanan Publik Hal ini diwujudkan dengan: 1)Pembangunan dan Penguatan <i>Computer Security Incident Response Team</i> (CSIRT); Penguatan Kapasitas Sumber Daya Manusia Keamanan Siber. Urusan Administrasi Kependudukan dan pencatatan Sipil: 1. Pembangunan manusia melalui pengurangan kemiskinan dan peningkatan pelayanan dasar, perlunya dukungan kebijakan daerah 2. Kabupaten/Kota Inovasi Pelayanan Kepada Masyarakat Peningkatan Kualitas Pelayanan Kependudukan dan Pencatatan Sipil di Kabupaten/Kota yang membahagiakan 3. Peningkatan pemanfaatan NIK, Database Kependudukan dan	1. Belum Memadainya Kualitas dan Kuantitas Sumber Daya Manusia Aparatur Pemerintah Daerah 2. Kurangnya Kemampuan Administrasi Pelayanan Umum Pemerintah Daerah	1. Kinerja pengelolaan keuangan daerah Kabupaten Bangka Barat tahun 2019 untuk Laporan Keuangan Tahun 2018 mendapatkan opini Wajar Dengan Pengecualian (WDP)	1. Pembinaan dan pengawasan pengelolaan keuangan daerah 2. Meningkatkan sistem penatausahaan pengelolaan aset daerah 3. Optimalisasi pembinaan serta pengawasan internal secara berkala	1. Pelaksanaan Pileg Tahun 2020 2. Penerapan SPM untuk urusan wajib pelayanan dasar 3. Peningkatan Sistem pengawasan internal

No.	Arah Kebijakan Pembangunan Nasional Tahun 2021	Permasalahan Pembangunan dalam RPJMD 2016-2021	Permasalahan Pembangunan dalam RKPD 2021	Arah Kebijakan Daerah dalam RPJMD untuk Tahun 2021	Isu Strategis Daerah Tahun 2021
	<p>KTP-el yang optimal</p> <p>4. Penanganan Stunting Pemberian Dokumen Kependudukan bagi anak usia 0 s.d 24 Bulan.</p> <p>5. Fasilitasi pemberian NIK bagi setiap penduduk.</p> <p>Urusan Pengendalian Penduduk dan Keluarga Berencana:</p> <p>1. Perlindungan Sosial dan Tata Kelola Kependudukan</p> <p>2. Penguatan Pelaksanaan Perlindungan Sosial;</p> <p>3. Peningkatan kesehatan ibu, anak, keluarga berencana (KB), dan kesehatan reproduksi;</p> <p>4. Revolusi Mental dan Pembinaan Ideologi Pancasila untuk Memperkuat Ketahanan Budaya Bangsa dan Membentuk Mentalitas Bangsa yang Maju, Modern, dan Berkarakter;</p> <p>5. Revolusi Mental dan Pembinaan Ideologi Pancasila untuk Memperkuat Ketahanan Budaya Bangsa dan Membentuk Mentalitas Bangsa yang Maju, Modern, dan Berkarakter.</p>				

No.	Arah Kebijakan Pembangunan Nasional Tahun 2021	Permasalahan Pembangunan dalam RPJMD 2016-2021	Permasalahan Pembangunan dalam RKPD 2021	Arah Kebijakan Daerah dalam RPJMD untuk Tahun 2021	Isu Strategis Daerah Tahun 2021
	<p>Urusan Pemberdayaan Masyarakat dan Desa:</p> <ol style="list-style-type: none"> 1. Pembangunan dan Pemberdayaan Masyarakat Desa; 2. Pembangunan Kawasan Perdesaan; 3. Penyiapan Kawasan dan Pembangunan Permukiman Transmigrasi; 4. Pembangunan Dan Pengembangan Kawasan Transmigrasi; 5. Pengembangan Daerah Tertentu; 6. Pembangunan Daerah Tertinggal; 	<ol style="list-style-type: none"> 3. Kurang Matangnya Perencanaan Program Pemerintah Daerah 4. Dibatasinya Kewenangan Pemerintah Daerah dalam Pembangunan Daerah sebagai Konsekuensi Undang-Undang Nomor 23 Tahun 2014 5. Keterbatasan Kemampuan Keuangan Daerah 6. Masih Minimnya Kesadaran Masyarakat dalam Menciptakan Ketertiban dan Ketentraman Lingkungan Secara Swadaya 7. Intervensi Program Pemerintah Daerah terkait Penanggulangan Kemiskinan yang Tidak Tepat Sasaran 	<ol style="list-style-type: none"> 2. Penerapan Standar Pelayanan Minimal (SPM) belum dapat dilaksanakan secara optimal, karena masih terdapat indikator yang belum dapat dihitung karena keterbatasan data yang dimiliki. 3. Rendahnya indeks profesional ASN 	<ol style="list-style-type: none"> 1. Meningkatkan profesionalisme tenaga pemeriksa dan aparatur pengawasan 2. Optimalisasi kinerja pemerintah desa 3. Peningkatan sistem pengelolaan keuangan pemerintah Desa 4. Penyempurnaan pengelolaan PAD serta penyesuaian tarif pajak dan retribusi 5. Meningkatkan ketersediaan dokumen pendukung perencanaan pembangunan daerah yang lengkap, akurat dan aktual, termasuk data statistik, hasil studi/penelitian dan kerjasama pembangunan 6. Mengembangkan Sistem Informasi Perencanaan Pembangunan Daerah 4. pelaksanaan pengendalian dan evaluasi dokumen perencanaan secara berkala 5. Mengembangkan sisten rekrutmen SDM Aparatur pemerintah daerah (PNS & P3K) 6. Mengembangkan sistem karir dan remunerasi SDM aparatur pemerintah daerah 7. Meningkatkan kapasitas SDM aparatur pemerintah daerah melalui pendidikan dan pelatihan 8. Meningkatkan disiplin aparatur pemerintah daerah 9. Meningkatkan kesejahteraan ASN 10. Melakukan Penguatan Kelembagaan disesuaikan dengan tugas dan fungsi 11. Penguatan ketatalaksanaan lembaga 12. Meningkatkan pembinaan dan ketersediaan sarana dan prasaran kearsipan 13. Pencapaian target SPM secara optimal 14. Monitoring dan evaluasi pencapaian SPM pada pelayanan dasar secara berkala 15. Meningkatkan kerjasama dengan media masa (lokal, nasional) dan lembaga lainnya 16. Mengembangkan teknologi komunikasi dan informasi dalam penyebarluasan informasi pelayanan publik (e-gov) 	<ol style="list-style-type: none"> 4. Peningkatan Refirmasi birokrasi 5. Peningkatan Sistem Akuntabilitas Kinerja Instansi Pemerintah 6. Optimalisasi pengelolaan keuangan daerah 7. Peningkatan kapasitas aparatur 8. Penerapan IT dalam penyelenggaraan pemerintahan 9. Penerapan Tunjangan (TPP) berbasis kinerja
RKPD	Kab. Bangka Barat Tahun 2021 BAB IV			17. Pengelolaan Pengaduan Masyarakat (SMS Center)	4 - 31
				18. Monitoring sistem pelayanan publik secara berkala	

Dari hasil analisis terhadap hasil evaluasi pelaksanaan RKPD tahun lalu, capaian kinerja yang direncanakan dalam RPJMD, Identifikasi permasalahan di tingkat daerah dan isu strategis daerah, permasalahan dan isu strategis ditingkat nasional dirumuskan prioritas pembangunan Kabupaten Bangka Barat Tahun 2021 sebagai berikut:

Tabel 4.6. Perumusan Prioritas Pembangunan Daerah Kabupaten Bangka Barat Tahun 2021

Tema : Percepatan Pemulihan dan Penguatan Struktur Ekonomi Daerah yang Optimal, Berkelanjutan, dan Berkeadilan (*Green Economy*)

Capaian RPJMD Tahun 2018 s.d. 2021			Prioritas dalam RPJMD 2016-2021	Permasalahan / Isu strategis (daerah dan nasional)	Prioritas dalam RKPD Tahun 2021
Sasaran	Capaian 2018 (%)	Capaian s.d. 2021 (%)			
Terwujudnya Birokrasi Pemerintah Daerah yang Transparan	0	0	<ol style="list-style-type: none"> 1. Meningkatkan kualitas pelayanan publik dan ketatalaksanaan pemerintahan dalam rangka reformasi birokrasi 3. Memperkuat tata kelola pemerintahan desa 	<ul style="list-style-type: none"> - Pengelolaan keuangan daerah belum optimal, khususnya terkait temuan - Masih terdapat permasalahan kelemahan sistem pengendalian internal - Kurangnya pembinaan dan pengawasan pengelolaan keuangan dan pengelolaan barang milik daerah pada perangkat daerah serta terdapat aturan pengelolaan keuangan daerah yang belum dilaksanakan secara optimal. - penerapan manajerial birokrasi yang mengarah kepada profesionalitas Aparatur Sipil Negara (ASN) - aparatur yang kuat baik dari sisi kompetensi maupun mental dalam melayani. - Reformasi birokrasi dan pelayanan publik belum optimal - Belum optimalnya pengembangan ekonomi dan sumber daya alam desa - Belum maksimalnya pembangunan desa dengan pendekatan pemberdayaan masyarakat - Masih lemahnya kualitas sumber daya manusia - Masih banyaknya desa yang belum melek terhadap terhadap teknologi informasi 	<ol style="list-style-type: none"> 3. Peningkatan kualitas pembangunan manusia, pelayanan dasar dan pelayanan public

Capaian RPJMD Tahun 2018 s.d. 2021			Prioritas dalam RPJMD 2016-2021	Permasalahan / Isu strategis (daerah dan nasional)	Prioritas dalam RKPD Tahun 2021
Sasaran	Capaian 2018 (%)	Capaian s.d. 2021 (%)			
				<ul style="list-style-type: none"> - Masih belum optimalnya penyebarluasan informasi pembangunan daerah kepada masyarakat - Tingginya biaya politik dan rendahnya akuntabilitas dan transparansi - Potensi Intervensi terhadap penyelenggara pemilu - Perlu penguatan peraturan perundangan bidang politik - Pendekatan komunikasi publik yang belum dinamis - Ketergantungan penyiaran terhadap rating - Miss informasi dan disinformasi konten digital - Ketimpangan masyarakat memahami konten media - Akses informasi yang belum merata dan berkeadilan - Kualitas pers dan jurnalistik - Regulasi yang Disharmoni Inkonsisten Tumpang Tindih Multitafsir - Indikator Penegakan Kontrak: Kemudahan Berusaha Peringkat 146 dari 190 Negara - Melampaui Kapasitas Lembaga Pemasyarakatan (Overcrowding) Mencapai 202% - Tingginya Tindak Pidana Korupsi - Tingkat profesionalitas ASN sangat rendah (2019= 51,55) - Minimnya pengembangan sumber daya ASN - Minimnya pengembangan kompetensi ASN 	

Capaian RPJMD Tahun 2018 s.d. 2021			Prioritas dalam RPJMD 2016-2021	Permasalahan / Isu strategis (daerah dan nasional)	Prioritas dalam RKPD Tahun 2021
Sasaran	Capaian 2018 (%)	Capaian s.d. 2021 (%)			
				<ul style="list-style-type: none"> - Indeks Reformasi Birokrasi Pemerintah Kabupaten Bangka Barat masih sangat rendah - Manajerial birokrasi perlu didukung oleh aparatur yang kompeten - Belum optimalnya pelaksanaan dan penegakan peraturan Daerah - Belum optimalnya pengelolaan keuangan dan aset daerah; 	
Meningkatnya Kemandirian Pemerintah Daerah	112,33	92,11	1. Meningkatkan kualitas pelayanan publik dan ketatalaksanaan pemerintahan dalam rangka reformasi birokrasi	<ul style="list-style-type: none"> - Reformasi birokrasi dan pelayanan publik belum optimal - Akses informasi yang belum merata dan berkeadilan - Masih rendahnya kinerja pelayanan publik - Masih lemahnya ketertiban dan ketentraman umum di masyarakat - Tingkat profesionalitas ASN sangat rendah (2019= 51,55) - Minimnya pengembangan sumber daya ASN - Minimnya pengembangan kompetensi ASN - Indeks Reformasi Birokrasi Pemerintah Kabupaten Bangka Barat masih sangat rendah - Tumpang tindih tugas dan fungsi antarlembaga pemerintah - Pertumbuhan ekonomi nasional yang rendah akibat covid 19 mengakibatkan pendapatan negara menjadi berkurang sehingga menyebabkan transfer ke daerah menjadi berkurang 	

Capaian RPJMD Tahun 2018 s.d. 2021			Prioritas dalam RPJMD 2016-2021	Permasalahan / Isu strategis (daerah dan nasional)	Prioritas dalam RKPD Tahun 2021
Sasaran	Capaian 2018 (%)	Capaian s.d. 2021 (%)			
Terwujudnya Birokrasi Pemerintah Daerah yang Akuntabel	108,97	98,07		<ul style="list-style-type: none"> - Indeks Reformasi Birokrasi Pemerintah Kabupaten Bangka Barat masih sangat rendah - Manajerial birokrasi perlu didukung oleh aparatur yang kompeten - Road Map Reformasi Birokrasi Pemerintah Kabupaten Bangka Barat belum ada "quick win"; - Belum terdapat pelaksanaan sosialisasi/ internalisasi Road Map/Rencana Kerja Reformasi Birokrasi unit kerja kepada anggota organisasi; - Seluruh Tim Asessor PMPRB belum mendapat pelatihan; - Koordinator Asessor belum melakukan reviu kertas kerja sebelum menyusun kertas kerja instansi; - Belum terdapat Rencana Aksi Tindak Lanjut; - Baru sebagian kecil pimpinan tertinggi terlibat secara aktif dan berkelanjutan dalam pelaksanaan Reformasi Birokrasi; - Upaya pembentukan <i>Agent of Change</i> belum dilakukan secara formal; - Seluruh unit organisasi belum memiliki peta proses bisnis yang sesuai dengan tugas dan fungsi; - Belum terdapat monitoring dan evaluasi pelaksanaan kebijakan keterbukaan informasi publik; - Belum terdapat dokumen rencana redistribusi pegawai; - Belum ada standar kompetensi pejabat; 	

Capaian RPJMD Tahun 2018 s.d. 2021			Prioritas dalam RPJMD 2016-2021	Permasalahan / Isu strategis (daerah dan nasional)	Prioritas dalam RKPD Tahun 2021
Sasaran	Capaian 2018 (%)	Capaian s.d. 2021 (%)			
				<ul style="list-style-type: none"> - Capaian kinerja individu belum dijadikan dasar untuk pemberian tunjangan kinerja kepada seluruh pegawai; - Belum ada pemberian sanksi dan reward kepada unit organisasi; - Evaluasi jabatan dilaksanakan belum berdasarkan SKJ; - Sistem pengukuran kinerja belum dapat diakses oleh unit organisasi; - Belum terdapat Whistle Blowing Sistem; - Belum terdapat perencanaan Zona Integritas; dan - Permasalahan lainnya yang harus ditindaklanjuti guna penguatan reformasi birokrasi Pemerintah Kabupaten Bangka Barat. - Kondusivitas demokrasi belum stabil - Indeks Demokrasi Indonesia (IDI) menurun - Masih lemahnya kualitas sumber daya manusia - Masih belum optimalnya penyebaran informasi pembangunan daerah kepada masyarakat - Masih kurangnya peran serta dan kerjasama antar pemangku kepentingan (masyarakat, pemerintah, swasta dan lainnya) dalam pengembangan pariwisata daerah - Potensi Intervensi terhadap penyelenggara pemilu - Belum optimalnya kualitas dan kuantitas partisipasi 	

Capaian RPJMD Tahun 2018 s.d. 2021			Prioritas dalam RPJMD 2016-2021	Permasalahan / Isu strategis (daerah dan nasional)	Prioritas dalam RKPD Tahun 2021
Sasaran	Capaian 2018 (%)	Capaian s.d. 2021 (%)			
				<ul style="list-style-type: none"> - Pendekatan komunikasi publik yang belum dinamis - Misinformasi dan disinformasi konten digital - Ketimpangan masyarakat memahami konten media - Akses informasi yang belum merata dan berkeadilan - Kualitas pers dan jurnalistik - Regulasi yang Disharmoni Inkonsisten Tumpang Tindih Multitafsir - Tingginya Tindak Pidana Korupsi - Tingkat profesionalitas ASN sangat rendah (2019= 51,55) - Minimnya pengembangan sumber daya ASN - Minimnya pengembangan kompetensi ASN - Indeks Reformasi Birokrasi Pemerintah Kabupaten Bangka Barat masih sangat rendah - Kepemilikan dokumen kependudukan masih rendah, khususnya kepemilikan akta kelahiran dan akta kematian. - Statistik hayati kependudukan yang lengkap dan valid sebagai dasar acuan penyusunan kebijakan belum tersedia - Tumpang tindih tugas dan fungsi antar lembaga pemerintah - Masih rendahnya kinerja pelayanan publik - Masih terdapat permasalahan kelemahan sistem pengendalian internal 	

Capaian RPJMD Tahun 2018 s.d. 2021			Prioritas dalam RPJMD 2016-2021	Permasalahan / Isu strategis (daerah dan nasional)	Prioritas dalam RKPD Tahun 2021
Sasaran	Capaian 2018 (%)	Capaian s.d. 2021 (%)			
Terwujudnya Birokrasi Pemerintah Daerah yang Efektif	65,81	60,44	1. Meningkatkan kualitas pelayanan publik dan ketatalaksanaan pemerintahan dalam rangka reformasi birokrasi	<ul style="list-style-type: none"> - Indeks Reformasi Birokrasi Pemerintah Kabupaten Bangka Barat masih sangat rendah - Masih belum optimalnya penyebaran informasi pembangunan daerah kepada masyarakat - Masih kurangnya peran serta dan kerjasama antar pemangku kepentingan (masyarakat, pemerintah, swasta dan lainnya) dalam pengembangan pariwisata daerah - Pendekatan komunikasi publik yang belum dinamis - Akses informasi yang belum merata dan berkeadilan - Tumpang tindih tugas dan fungsi antar lembaga pemerintah - Masih rendahnya kinerja pelayanan publik - Masih terdapat permasalahan kelemahan sistem pengendalian internal - Manajerial birokrasi perlu didukung oleh aparatur yang kompeten - Road Map Reformasi Birokrasi Pemerintah Kabupaten Bangka Barat belum ada "quick win"; - Belum terdapat pelaksanaan sosialisasi/internalisasi Road Map/Rencana Kerja Reformasi Birokrasi unit kerja kepada anggota organisasi; - Seluruh Tim Asessor PMPRB belum mendapat pelatihan; - Koordinator Asessor belum melakukan reviu kertas kerja sebelum menyusun kertas kerja instansi; 	3. Peningkatan kualitas pembangunan manusia, pelayanan dasar dan pelayanan public

Capaian RPJMD Tahun 2018 s.d. 2021			Prioritas dalam RPJMD 2016-2021	Permasalahan / Isu strategis (daerah dan nasional)	Prioritas dalam RKPD Tahun 2021
Sasaran	Capaian 2018 (%)	Capaian s.d. 2021 (%)			
				<ul style="list-style-type: none"> - Belum terdapat Rencana Aksi Tindak Lanjut; - Baru sebagian kecil pimpinan tertinggi terlibat secara aktif dan berkelanjutan dalam pelaksanaan Reformasi Birokrasi; - Upaya pembentukan Agent of Change belum dilakukan secara formal; - Seluruh unit organisasi belum memiliki peta proses bisnis yang sesuai dengan tugas dan fungsi; - Belum terdapat monitoring dan evaluasi pelaksanaan kebijakan keterbukaan informasi publik; - Belum terdapat dokumen rencana redistribusi pegawai; - Belum ada standar kompetensi pejabat; - Capaian kinerja individu belum dijadikan dasar untuk pemberian tunjangan kinerja kepada seluruh pegawai; - Belum ada pemberian sanksi dan reward kepada unit organisasi; - Evaluasi jabatan dilaksanakan belum berdasarkan SKJ; - Sistem pengukuran kinerja belum dapat diakses oleh unit organisasi; - Belum terdapat Whistle Blowing System; - Belum terdapat perencanaan Zona Integritas; dan 	

Capaian RPJMD Tahun 2018 s.d. 2021			Prioritas dalam RPJMD 2016-2021	Permasalahan / Isu strategis (daerah dan nasional)	Prioritas dalam RKPD Tahun 2021
Sasaran	Capaian 2018 (%)	Capaian s.d. 2021 (%)			
				- Permasalahan lainnya yang harus ditindaklanjuti guna penguatan reformasi birokrasi Pemerintah Kabupaten Bangka Barat.	
Terpenuhinya Pelayanan Dasar Masyarakat dan Kualitas Pelayanan Publik	119,64	104,26	2. Peningkatan pelayanan dasar	<ul style="list-style-type: none"> - Indeks Reformasi Birokrasi Pemerintah Kabupaten Bangka Barat masih sangat rendah - Belum optimalnya pembangunan kesejahteraan sosial yang diarahkan pada peningkatan jangkauan pelayanan dan rehabilitasi sosial yang berkualitas - Masih belum optimalnya pemberdayaan sosial yang tepat guna bagi masyarakat Penyandang Masalah Kesejahteraan Sosial (PMKS) - Pendekatan komunikasi publik yang belum dinamis - Masih rendahnya kinerja pelayanan publik - Teknologi komunikasi yang berkembang pesat telah mempengaruhi pola mobilitas - Masih rendahnya upaya lintas sektor dalam meminimalisasi hambatan sosial, ekonomi, budaya, maupun geografis, serta pola layanan pendidikan yang belum optimal untuk anak berkebutuhan khusus, anak jalanan dan anak terlantar, anak berhadapan dengan hukum, anak dalam pernikahan atau ibu, remaja, dan anak yang bekerja atau pekerja anak. - Tingkat pendidikan penduduk bekerja rendah - Tingkat IPM kabupaten Bangka Barat rendah (urutan ke-6 se-Bangka Belitung) 	3. Peningkatan kualitas pembangunan manusia, pelayanan dasar dan pelayanan public

Capaian RPJMD Tahun 2018 s.d. 2021			Prioritas dalam RPJMD 2016-2021	Permasalahan / Isu strategis (daerah dan nasional)	Prioritas dalam RKPD Tahun 2021
Sasaran	Capaian 2018 (%)	Capaian s.d. 2021 (%)			
				- Pelayanan dasar dan pelayanan publik tidak dapat maksimal karena terdampak covid	
Meningkatnya kesejahteraan petani tanaman pangan	44	33	4. Peningkatan produktivitas pertanian secara umum guna meningkatkan NTP	<ul style="list-style-type: none"> - Rendahnya produksi hasil pertanian, perkebunan maupun perikanan - Harga komoditas tidak menentu - Prasarana pendukung seperti irigasi belum memadai. - Rendahnya komitmen serta kurang sinerginya perangkat daerah terkait - Pembangunan saluran sekunder tidak sejalan dengan saluran tersier - Kurang sinerginya pembangunan yang dilakukan perangkat daerah yang terkait - Ketergantungan daerah dengan dana perimbangan - Tingkat pengangguran lebih tinggi dari laju pertumbuhan ekonomi - Pertumbuhan ekonomi Bangka Belitung tahun 2019 di bawah pertumbuhan Nasional dan Sumatera - Pertumbuhan Ekonomi yang rendah akibat dari Covid-19 - Ekspor Komoditas strategis yang rendah karena turunnya permintaan pasar global - Produksi dan nilai tambah komoditas unggulan belum optimal - Gini Ratio Provinsi Kepulauan Bangka Belitung terendah se-Indonesia 	1. Peningkatan produktivitas pertanian dan Pengembangan agribisnis / agroindustri dalam rangka peningkatan nilai tambah hasil produksi pertanian

Capaian RPJMD Tahun 2018 s.d. 2021			Prioritas dalam RPJMD 2016-2021	Permasalahan / Isu strategis (daerah dan nasional)	Prioritas dalam RKPD Tahun 2021
Sasaran	Capaian 2018 (%)	Capaian s.d. 2021 (%)			
				<ul style="list-style-type: none"> - Tingkat kemiskinan di Provinsi Kepulauan Bangka Belitung masih jauh di bawah capaian nasional - Garis kemiskinan Provinsi Kepulauan Bangka Belitung nomor 1 tertinggi se-Indonesia - Ketergantungan bahan pangan dari luar Kabupaten Bangka Barat yang masih tinggi; - Peningkatan angka kemiskinan dan pengangguran sebagai dampak Covid-19 - Terjadinya alih fungsi lahan pertanian - Produksi bahan pangan Provinsi Kepulauan Bangka Belitung masih jauh di bawah kebutuhan konsumsi masyarakat - Belum adanya perhatian serius yang menyangkut diversifikasi vertikal dan horizontal atas tanaman palawija - Kemandirian Pangan Rendah - Masih lemahnya kemampuan produksi pangan lokal - Belum optimalnya pengawasan keamanan pangan - Masih rendahnya daya saing dan akses pasar untuk produk daerah. - Adanya kesulitan ditingkat petani untuk melakukan akses ke pasar atas komoditi yang dihasilkannya maupun untuk memperoleh pupuk dan pestisida - semakin meningkatnya kebutuhan akan lahan dan air sebagai dampak dari peningkatan aktivitas perekonomian 	

Capaian RPJMD Tahun 2018 s.d. 2021			Prioritas dalam RPJMD 2016-2021	Permasalahan / Isu strategis (daerah dan nasional)	Prioritas dalam RKPD Tahun 2021
Sasaran	Capaian 2018 (%)	Capaian s.d. 2021 (%)			
				<ul style="list-style-type: none"> - Tingginya biaya input produksi - Rendahnya akses permodalan untuk peningkatan usaha - Kurangnya jiwa enterpreneur aparaturn pemerintah dalam memfasilitasi perdagangan dalam negeri maupun perdagangan luar negeri dalam memasarkan produk-produk yang dihasilkan oleh masyarakat - Masih rendahnya kontribusi sektor kehutanan terhadap PDRB - Belum berkembangnya industri hilir produk hasil kehutanan - Rendahnya daya saing dan produktivitas tenaga kerja, keselamatan, serta kesejahteraan pekerja, kualitas penduduk yang bekerja - Jumlah penduduk yang rentan untuk jatuh miskin saat terjadi guncangan masih cukup tinggi - Jumlah penduduk usia produktif semakin besar - Perubahan struktur umur penduduk yang cepat 	
Meningkatnya nilai produksi, komoditas unggulan perkebunan rakyat	27,91	16,15		<ul style="list-style-type: none"> - Pertumbuhan ekonomi dan kesejahteraan masyarakat yang masih rendah - Tingkat pengangguran lebih tinggi dari laju pertumbuhan ekonomi - Belum optimalnya pengembangan Potensi Unggulan Daerah sektor Pariwisata, Perkebunan, Perikanan dan Pertambangan yang berkelanjutan - Tingkat Investasi Rendah 	1. Peningkatan produktivitas pertanian dan Pengembangan agribisnis / agroindustri dalam rangka peningkatan nilai tambah hasil produksi pertanian

Capaian RPJMD Tahun 2018 s.d. 2021			Prioritas dalam RPJMD 2016-2021	Permasalahan / Isu strategis (daerah dan nasional)	Prioritas dalam RKPD Tahun 2021
Sasaran	Capaian 2018 (%)	Capaian s.d. 2021 (%)			
				<ul style="list-style-type: none"> - Pembangunan prasarana fisik pendukung pertanian padi sawah yang dilakukan selama ini kurang memberi manfaat nyata dalam mendorong peningkatan produksi padi sawah - Rendahnya kualitas dan daya saing produk daerah - Lemahnya sistem tata kelola perdagangan produk lokal daerah - Tingginya ketergantungan daerah terhadap produk-produk dan bahan baku yang berasal dari luar daerah - Kurangnya jiwa enterpreneur aparaturn pemerintah didalam memfasilitasi perdagangan dalam negeri maupun perdagangan luar negeri dalam memasarkan produk-produk yang dihasilkan oleh masyarakat - Masih rendahnya kesejahteraan petani - Masih rendahnya produktivitas usaha pertanian serta belum optimalnya penerapan teknologi tepat guna yang inovatif - semakin meningkatnya kebutuhan akan lahan dan air sebagai dampak dari peningkatan aktivitas perekonomian - Tingginya biaya input produksi - Rendahnya akses permodalan untuk peningkatan usaha - Sasaran yang berkaitan dengan pertanian, perkebunan, dan perikanan masih sangat rendah 	

Capaian RPJMD Tahun 2018 s.d. 2021			Prioritas dalam RPJMD 2016-2021	Permasalahan / Isu strategis (daerah dan nasional)	Prioritas dalam RKPD Tahun 2021
Sasaran	Capaian 2018 (%)	Capaian s.d. 2021 (%)			
				<ul style="list-style-type: none"> - Harga dari komoditas perkebunan tidak menentu pada beberapa tahun terakhir sehingga berimbas terhadap nilai produksi. - Irigasi prasarana pendukung produksi hasil pertanian yang belum memadai - Belum semua lahan persawahan memiliki jaringan irigasi; - Rendahnya nilai produksi komoditas pertanian dan perkebunan 	
Meningkatnya nilai produksi perikanan	61,23	46,02	4. Peningkatan produktivitas pertanian secara umum guna meningkatkan NTP	<ul style="list-style-type: none"> - Belum optimalnya industri pengolahan berbasis sumber daya alam - Belum optimalnya kerjasama promosi penanaman modal - Masih rendahnya akses permodalan dalam pengembangan usaha kelautan dan perikanan - Belum adanya penetapan zonasi laut - Masih marak terjadinya illegal, unregulated, unreported fishing di wilayah perairan - Belum optimalnya nilai tambah industri produk olahan dan pemasaran hasil perikanan yang berdaya saing - Masih rendahnya produktivitas dalam peningkatan produksi perikanan tangkap dan perikanan budidaya - Tingginya biaya input produksi - Sarana prasarana kelautan dan perikanan belum memadai, seperti pelabuhan perikanan, sistem perbenihan dan induk, pertambakan garam, serta sarana prasarana pendukung lainnya - Perijinan yang belum efektif dan efisien 	1. Peningkatan produktivitas pertanian dan Pengembangan agribisnis.agroindustri dalam rangka peningkatan nilai tambah hasil produksi pertanian

Capaian RPJMD Tahun 2018 s.d. 2021			Prioritas dalam RPJMD 2016-2021	Permasalahan / Isu strategis (daerah dan nasional)	Prioritas dalam RKPD Tahun 2021
Sasaran	Capaian 2018 (%)	Capaian s.d. 2021 (%)			
				<ul style="list-style-type: none"> - Rendahnya integrasi hulu hilir perikanan dan persoalan rantai nilai produk - Degradasi ekosistem dan pengaruh perubahan iklim terhadap lingkungan laut. - Menurunnya produksi perikanan tangkap; - Belum tercapainya target produksi budidaya perikanan 	
Meningkatnya nilai produksi peternakan	126,06	117,93	4. Peningkatan produktivitas pertanian secara umum guna meningkatkan NTP	<ul style="list-style-type: none"> - Belum optimalnya populasi dan produksi ternak - Masih rendahnya daya saing dan akses pasar untuk produk daerah. - Masih rendahnya upaya pengembangan skala usaha - Rendahnya tingkat ketersediaan data terkait peta potensi sumber daya dan peluang investasi - Belum optimalnya pemberian insentif dan kemudahan bagi para investor dalam berinvestasi - Belum optimalnya koordinasi kemitraan usaha bagi usaha kecil dan menengah dengan investor/pengusaha besar - Belum optimalnya kerjasama promosi penanaman modal - Tingginya biaya input produksi - Rendahnya akses permodalan untuk peningkatan usaha - Masih rendahnya produktivitas usaha pertanian serta belum optimalnya penerapan teknologi tepat guna yang inovatif - Belum optimalnya populasi dan produksi ternak 	1. Peningkatan produktivitas pertanian dan Pengembangan agribisnis.agroindustri dalam rangka peningkatan nilai tambah hasil produksi pertanian

Capaian RPJMD Tahun 2018 s.d. 2021			Prioritas dalam RPJMD 2016-2021	Permasalahan / Isu strategis (daerah dan nasional)	Prioritas dalam RKPD Tahun 2021
Sasaran	Capaian 2018 (%)	Capaian s.d. 2021 (%)			
Berkembangnya sistem agribisnis/ agroindustri	545,97	261,62	5. Pengembangan Agroindustri diarahkan pada sentra-sentraproduksi dengan pengembangan UMKM dan koperasi berbasis hasil pertanian secara umum	<ul style="list-style-type: none"> - Rendahnya kualitas dan daya saing produk daerah - Lemahnya sistem tata kelola perdagangan produk lokal daerah - Tingginya ketergantungan daerah terhadap produk-produk dan bahan baku yang berasal dari luar daerah - Masih rendahnya daya saing dan akses pasar untuk produk daerah. - Masih kurangnya bantuan modal dari pemerintah, pendampingan teknis, pengawasan, dan pelatihan manajemen dalam pengembangan koperasi dan Usaha Kecil Menengah (UKM) - Masih rendahnya upaya pengembangan skala usaha - Belum optimalnya sarana pemasaran produk UKM - Masih rendahnya akses anggota koperasi dan UKM terhadap perbankan - Kurangnya pengawasan terhadap koperasi yang ada, sehingga jumlah koperasi yang tidak aktif relatif banyak - Belum optimalnya tata kelola koperasi dan UKM - Rendahnya tingkat ketersediaan data terkait peta potensi sumber daya dan peluang investasi - Belum optimalnya pemberian insentif dan kemudahan bagi para investor dalam berinvestasi - Belum optimalnya koordinasi kemitraan usaha bagi usaha kecil dan menengah dengan investor/pengusaha besar 	1. Peningkatan produktivitas pertanian dan Pengembangan agribisnis.agroindustri dalam rangka peningkatan nilai tambah hasil produksi pertanian

Capaian RPJMD Tahun 2018 s.d. 2021			Prioritas dalam RPJMD 2016-2021	Permasalahan / Isu strategis (daerah dan nasional)	Prioritas dalam RKPD Tahun 2021
Sasaran	Capaian 2018 (%)	Capaian s.d. 2021 (%)			
				<ul style="list-style-type: none"> - Belum optimalnya kerjasama promosi penanaman modal - Masih rendahnya produktivitas usaha pertanian serta belum optimalnya penerapan teknologi tepat guna yang inovatif - Belum optimalnya populasi dan produksi ternak - Belum optimalnya pemberdayaan kelembagaan ekonomi masyarakat petani dan kelompok tani - Rendahnya ekspor - Kapasitas inovasi di Indonesia rendah seperti yang ditunjukkan ekspor produk industri berkecukupan teknologi tinggi asal Indonesia yang lebih rendah dibandingkan dengan negara-negara yang setara. - kualitas investasi rendah - Perlunya peningkatan cara beradaptasi, pendidikan dan pelatihan, ekosistem teknologi dan integrasi informasi teknologi agar dapat memanfaatkan kemajuan teknologi digital bagi pertumbuhan ekonomi dan peningkatan kualitas hidup. - Masih adanya kesenjangan antar wilayah - Penguatan pertumbuhan pusat-pusat wilayah yang masih rendah - Rendahnya pemenuhan pelayanan dasar dan daya saing daerah 	
Meningkatnya jumlah investasi/ penanaman modal di daerah	462,46	124,07	5. Pengembangan Agroindustri diarahkan pada sentra-sentra produksi dengan	<ul style="list-style-type: none"> - Tingkat Investasi Rendah - kualitas investasi rendah 	1. Peningkatan produktivitas pertanian dan Pengembangan agribisnis.agroindustri dalam

Capaian RPJMD Tahun 2018 s.d. 2021			Prioritas dalam RPJMD 2016-2021	Permasalahan / Isu strategis (daerah dan nasional)	Prioritas dalam RKPd Tahun 2021
Sasaran	Capaian 2018 (%)	Capaian s.d. 2021 (%)			
			<p>pengembangan UMKM dan koperasi berbasis hasil pertanian secara umum</p>	<ul style="list-style-type: none"> - Rendahnya tingkat ketersediaan data terkait peta potensi sumber daya dan peluang investasi - Belum optimalnya pemberian insentif dan kemudahan bagi para investor dalam berinvestasi - Belum optimalnya koordinasi kemitraan usaha bagi usaha kecil dan menengah dengan investor/pengusaha besar - Belum optimalnya kerjasama promosi penanaman modal - Penguatan pertumbuhan pusat-pusat wilayah yang masih rendah - Rendahnya akses permodalan untuk peningkatan usaha - Masih rendahnya daya saing dan akses pasar untuk produk daerah. - Masih kurangnya bantuan modal dari pemerintah, pendampingan teknis, pengawasan, dan pelatihan manajemen dalam pengembangan koperasi dan Usaha Kecil Menengah (UKM) - Masih rendahnya upaya pengembangan skala usaha - Belum optimalnya sarana pemasaran produk UKM - Masih rendahnya akses anggota koperasi dan UKM terhadap perbankan - Kurangnya pengawasan terhadap koperasi yang ada, sehingga jumlah koperasi yang tidak aktif relatif banyak - Belum optimalnya tata kelola koperasi dan UKM 	<p>rangka peningkatan nilai tambah hasil produksi pertanian</p>

Capaian RPJMD Tahun 2018 s.d. 2021			Prioritas dalam RPJMD 2016-2021	Permasalahan / Isu strategis (daerah dan nasional)	Prioritas dalam RKPd Tahun 2021
Sasaran	Capaian 2018 (%)	Capaian s.d. 2021 (%)			
				<ul style="list-style-type: none"> - Rendahnya tingkat ketersediaan data terkait peta potensi sumber daya dan peluang investasi - Belum optimalnya pemberian insentif dan kemudahan bagi para investor dalam berinvestasi - Belum optimalnya koordinasi kemitraan usaha bagi usaha kecil dan menengah dengan investor/pengusaha besar - Belum optimalnya kerjasama promosi penanaman modal - Belum optimalnya pemberdayaan kelembagaan ekonomi masyarakat petani dan kelompok tani - Rendahnya ekspor - Kapasitas inovasi di Indonesia rendah seperti yang ditunjukkan ekspor produk industri berkecenderungan teknologi tinggi asal Indonesia yang lebih rendah dibandingkan dengan negara-negara yang setara. - Covid semakin membuat minat investasi rendah - Perlunya peningkatan cara beradaptasi, pendidikan dan pelatihan, ekosistem teknologi dan integrasi informasi teknologi agar dapat memanfaatkan kemajuan teknologi digital bagi pertumbuhan ekonomi dan peningkatan kualitas hidup. 	
Berkembangnya jumlah unit dan kapasitas Umi, Industri kecil dan menengah yang mandiri	1241,65	769,68	5. Pengembangan Agroindustri diarahkan pada sentra-sentra produksi dengan pengembangan UMKM dan koperasi berbasis hasil pertanian secara umum	- Masih rendahnya daya saing dan akses pasar untuk produk daerah.	1. Peningkatan produktivitas pertanian dan Pengembangan agribisnis/agroindustri dalam rangka peningkatan nilai tambah hasil produksi pertanian

Capaian RPJMD Tahun 2018 s.d. 2021			Prioritas dalam RPJMD 2016-2021	Permasalahan / Isu strategis (daerah dan nasional)	Prioritas dalam RKPDP Tahun 2021
Sasaran	Capaian 2018 (%)	Capaian s.d. 2021 (%)			
Berkembangnya ragam usaha dan produk Umi, Industri kecil dan menengah yang berdaya saing	103,95	119,06		<ul style="list-style-type: none"> - Masih kurangnya bantuan modal dari pemerintah, pendampingan teknis, pengawasan, dan pelatihan manajemen dalam pengembangan koperasi dan Usaha Kecil Menengah (UKM) - Masih rendahnya upaya pengembangan skala usaha - Belum optimalnya sarana pemasaran produk UKM - Masih rendahnya akses anggota koperasi dan UKM terhadap perbankan - Kurangnya pengawasan terhadap koperasi yang ada, sehingga jumlah koperasi yang tidak aktif relatif banyak - Belum optimalnya tata kelola koperasi dan UKM - Rendahnya tingkat ketersediaan data terkait peta potensi sumber daya dan peluang investasi - Belum optimalnya pemberian insentif dan kemudahan bagi para investor dalam berinvestasi - Belum optimalnya koordinasi kemitraan usaha bagi usaha kecil dan menengah dengan investor/pengusaha besar - Belum optimalnya kerjasama promosi penanaman modal - Masih rendahnya produktivitas usaha pertanian serta belum optimalnya penerapan teknologi tepat guna yang inovatif - Belum optimalnya populasi dan produksi ternak - Belum optimalnya pemberdayaan kelembagaan ekonomi masyarakat petani dan kelompok tani 	

Capaian RPJMD Tahun 2018 s.d. 2021			Prioritas dalam RPJMD 2016-2021	Permasalahan / Isu strategis (daerah dan nasional)	Prioritas dalam RKPD Tahun 2021
Sasaran	Capaian 2018 (%)	Capaian s.d. 2021 (%)			
				<ul style="list-style-type: none"> - Rendahnya ekspor - Kapasitas inovasi di Indonesia rendah seperti yang ditunjukkan ekspor produk industri berkecenderungan teknologi tinggi asal Indonesia yang lebih rendah dibandingkan dengan negara-negara yang setara. - Kualitas investasi rendah - Ketergantungan bahan pangan dari luar Kabupaten Bangka Barat yang masih tinggi; - Rendahnya pertumbuhan Industri - Perlunya peningkatan cara beradaptasi, pendidikan dan pelatihan, ekosistem teknologi dan integrasi informasi teknologi agar dapat memanfaatkan kemajuan teknologi digital bagi pertumbuhan ekonomi dan peningkatan kualitas hidup. - Covid berdampak pada lesunya tingkat pemasaran produk UKM - Covid berdampak pada berkurangnya omset UMKM sehingga berdampak pada berkurangnya PAD yang diterima 	
Berkembangnya destinasi wisata	190,89	132,65	6. Pengembangan budaya lokal dan kepariwisataan	<ul style="list-style-type: none"> - Belum optimalnya pemasaran destinasi pariwisata - Belum optimalnya pengembangan Potensi Unggulan Daerah sektor Pariwisata, Perkebunan, Perikanan dan Pertambangan yang berkelanjutan - Tingkat Investasi Rendah 	5. Pengembangan budaya lokal dan kepariwisataan

Capaian RPJMD Tahun 2018 s.d. 2021			Prioritas dalam RPJMD 2016-2021	Permasalahan / Isu strategis (daerah dan nasional)	Prioritas dalam RKPd Tahun 2021
Sasaran	Capaian 2018 (%)	Capaian s.d. 2021 (%)			
				<ul style="list-style-type: none"> - Masih terbatasnya kualitas serta kualitas sumberdaya manusia dan kelembagaan yang bergerak di sektor pariwisata dan ekonomi kreatif - Belum optimalnya penyediaan infrastruktur, sarana dan prasarana serta pengelolaan kawasan dan daya tarik wisata - Masih kurangnya peran serta dan kerjasama antar pemangku kepentingan (masyarakat, pemerintah, swasta dan lainnya) dalam pengembangan pariwisata daerah - Masih belum maksimalnya pembangunan infrastruktur ekonomi termasuk konektivitas jalan, kereta api, laut, udara dan darat. - Belum memadainya ketersediaan infrastruktur perkotaan termasuk transportasi, energi dan ketenagalistrikan, infrastruktur dan ekosistem TIK, akses air minum dan sanitasi yang layak dan aman, akses perumahan dan permukiman - Belum tuntasnya pembangunan infrastruktur TIK - Perlu penataan ulang dalam meningkatkan destinasi wisata pasca Covid - Covid menyebabkan kunjungan wisata berkurang sehingga berkurangnya Pendapatan Asli Daerah 	
Terjaganya kelestarian warisan budaya sebagai aset wisata	130,09	105,31		<ul style="list-style-type: none"> - Belum optimalnya pemasaran destinasi pariwisata - Belum optimalnya pengembangan Potensi Unggulan Daerah sektor Pariwisata, Perkebunan, Perikanan dan Pertambangan yang berkelanjutan 	

Capaian RPJMD Tahun 2018 s.d. 2021			Prioritas dalam RPJMD 2016-2021	Permasalahan / Isu strategis (daerah dan nasional)	Prioritas dalam RKPD Tahun 2021
Sasaran	Capaian 2018 (%)	Capaian s.d. 2021 (%)			
				<ul style="list-style-type: none"> - Tingkat Investasi Rendah - Masih terbatasnya kualitas serta kualitas sumberdaya manusia dan kelembagaan yang bergerak di sektor pariwisata dan ekonomi kreatif - Belum optimalnya penyediaan infrastruktur, sarana dan prasarana serta pengelolaan kawasan dan daya tarik wisata - Masih kurangnya peran serta dan kerjasama antar pemangku kepentingan (masyarakat, pemerintah, swasta dan lainnya) dalam pengembangan pariwisata daerah - Masih rendahnya upaya lintas sektor dalam meminimalisasi hambatan sosial, ekonomi, budaya, maupun geografis, serta pola layanan pendidikan yang belum optimal untuk anak berkebutuhan khusus, anak jalanan dan anak terlantar, anak berhadapan dengan hukum, anak dalam pernikahan atau ibu, remaja, dan anak yang bekerja atau pekerja anak. - Melemahnya ideologi Pancasila dan ketahanan budaya bangsa - Rendahnya budaya literasi, inovasi dan kreativitas 	
Meningkatnya konektivitas daerah	100	113,21	7. Pengembangan dan pembangunan Infrastruktur dan Konektivitas Antar Wilayah	<ul style="list-style-type: none"> - Kesenjangan pembangunan infrastruktur antar wilayah masih tinggi - Potensi sumber daya di kawasan strategis belum terbangun dengan baik - Kualitas infrastruktur dan konektivitas masih terbatas 	1. Pembangunan dan pengembangan infrastruktur guna menopang pertumbuhan ekonomi daerah

Capaian RPJMD Tahun 2018 s.d. 2021			Prioritas dalam RPJMD 2016-2021	Permasalahan / Isu strategis (daerah dan nasional)	Prioritas dalam RKPD Tahun 2021
Sasaran	Capaian 2018 (%)	Capaian s.d. 2021 (%)			
				<ul style="list-style-type: none"> - Keterbatasan infrastruktur komunikasi dan informatika Kualitas infrastruktur dan konektivitas masih terbatas - Masih belum maksimalnya pembangunan infrastruktur ekonomi termasuk konektivitas jalan, kereta api, laut, udara dan darat. - Belum memadainya ketersediaan infrastruktur perkotaan termasuk transportasi, energi dan ketenagalistrikan, infrastruktur dan ekosistem TIK, akses air minum dan sanitasi yang layak dan aman, akses perumahan dan permukiman - Belum tuntasnya pembangunan infrastruktur TIK - Belum optimalnya pengembangan transportasi laut dan udara yang murah - Belum optimalnya penataan Transportasi darat - Masih sempitnya ruas jalan dan lingkaran luar yang menghubungkan antar kabupaten-kota - Belum optimalnya tindakan pemerintah untuk membuka jalur darat dalam rangka membuka keterisolasian wilayah - Ketersediaan pelabuhan yang belum maksimal - Rendahnya jangkauan komunikasi dan informatika terutama di wilayah pedesaan - Masih terdapat infrastruktur jalan dengan kondisi yang rusak maupun rusak berat; 	
Tersedianya air baku untuk usaha budidaya komoditas pertanian	66,16	39,99	7. Pengembangan dan pembangunan Infrastruktur dan Konektivitas Antar Wilayah	<ul style="list-style-type: none"> - semakin meningkatnya kebutuhan akan lahan dan air sebagai dampak dari peningkatan aktivitas perekonomian - Kesenjangan pembangunan infrastruktur antar wilayah masih tinggi 	2. Pembangunan dan pengembangan infrastruktur guna menopang pertumbuhan ekonomi daerah

Capaian RPJMD Tahun 2018 s.d. 2021			Prioritas dalam RPJMD 2016-2021	Permasalahan / Isu strategis (daerah dan nasional)	Prioritas dalam RKPD Tahun 2021
Sasaran	Capaian 2018 (%)	Capaian s.d. 2021 (%)			
				<ul style="list-style-type: none"> - Potensi sumber daya di kawasan strategis belum terbangun dengan baik - Kualitas infrastruktur dan konektivitas masih terbatas - Belum tersedianya sistem jaringan pengairan lanjutan yang baik dan optimal 	
Meningkatnya kualitas pendidikan	77,69	58,87	8. Meningkatkan kualitas pembangunan manusia	<ul style="list-style-type: none"> - Belum adanya penerapan rekomendasi kebijakan pendidikan yang berdasarkan hasil penelitian - Perlu gebrakan kebijakan yang mengikat dalam bentuk perbup atau lainnya - Meningkatkan pendidikan non formal, menurunkan angka putus sekolah dan meningkatkan angka melanjutkan sekolah - Tingkat pendidikan SDM masih - Rata-rata lama sekolah masih di bawah rata-rata Nasional - IPM Masih di bawah rata-rata Nasional - sasaran yang berkaitan dengan pendidikan masih sangat rendah - Masih rendahnya Angka Partisipasi Pendidikan - Peringkat dan nilai Rata-rata Ujian Nasional jenjang SMP yang masih rendah - Rendahnya kualitas layanan pendidikan (sarana prasarana pendidikan dan ketersediaan dan sebaran serta kualitas guru). - Kurangnya kuantitas dan kualitas pengembangan pendidikan kejuruan berbasis unggulan daerah 	

Capaian RPJMD Tahun 2018 s.d. 2021			Prioritas dalam RPJMD 2016-2021	Permasalahan / Isu strategis (daerah dan nasional)	Prioritas dalam RKPD Tahun 2021
Sasaran	Capaian 2018 (%)	Capaian s.d. 2021 (%)			
				<ul style="list-style-type: none"> - Ketimpangan sumber perekonomian menyebabkan perpindahan penduduk yang tidak merata - Teknologi komunikasi yang berkembang pesat telah mempengaruhi pola mobilitas - Masih rendahnya upaya lintas sektor dalam meminimalisasi hambatan sosial, ekonomi, budaya, maupun geografis, serta pola layanan pendidikan yang belum optimal untuk anak berkebutuhan khusus, anak jalanan dan anak terlantar, anak berhadapan dengan hukum, anak dalam pernikahan atau ibu, remaja, dan anak yang bekerja atau pekerja anak. - Partisipasi pendidikan pada jenjang PAUD dan pendidikan tinggi (PT) juga masih sangat rendah - Kesenjangan pendidikan antar kelompok ekonomi juga masih menjadi permasalahan dan semakin lebar seiring dengan semakin tingginya jenjang pendidikan - Pembelajaran berkualitas juga belum berjalan secara optimal dan merata antarwilayah - Kualitas pendidik masih rendah - Adanya kesenjangan mutu antar satuan pendidikan tinggi - Belum terwujudnya diferensiasi misi perguruan tinggi dalam mengemban tridharma perguruan tinggi - Pemenuhan hak dan perlindungan anak, perlindungan perempuan, serta pembangunan pemuda belum berjalan optimal 	

Capaian RPJMD Tahun 2018 s.d. 2021			Prioritas dalam RPJMD 2016-2021	Permasalahan / Isu strategis (daerah dan nasional)	Prioritas dalam RKPD Tahun 2021
Sasaran	Capaian 2018 (%)	Capaian s.d. 2021 (%)			
				<ul style="list-style-type: none"> - Derajat kesehatan dan tingkat pendidikan membaik, namun belum menjangkau seluruh penduduk. - Akses layanan internet menghambat pembelajaran daring - Diperlukan penyusunan panduan pelaksanaan pembelajaran jarak jauh - Peningkatan kompetensi pendidik dalam tanggap darurat menyesuaikan pelaksanaan pembelajaran pada masa covid - Keterbatasan fasilitas pembelajaran daring di rumah - Peningkatan kualitas pembelajaran dalam menghadapi era digital 4.0 	
Meningkatnya aksesibilitas dan kualitas layanan kesehatan	100,01	99,61	8. Meningkatkan kualitas pembangunan manusia	<ul style="list-style-type: none"> - Pelayanan Kesehatan yang belum optimal dan Sumber daya kesehatan yang masih rendah - Kesadaran masyarakat terhadap perilaku hidup sehat masih rendah - Masih rendahnya kesadaran masyarakat terhadap pola konsumsi yang beragam, bergizi, seimbang dan aman. - Pengguna narkoba dan penderita HIV AIDS meningkat - Rendahnya Angka Harapan Hidup - Masih tingginya angka kematian ibu melahirkan dan angka kematian bayi - Masih tingginya penyakit menular khususnya HIV/AIDS, diare dan Demam Berdarah Dengue (DBD). - Jumlah tenaga kesehatan yang jumlahnya masih belum optimal. 	3. Peningkatan kualitas pembangunan manusia, pelayanan dasar dan pelayanan publik

Capaian RPJMD Tahun 2018 s.d. 2021			Prioritas dalam RPJMD 2016-2021	Permasalahan / Isu strategis (daerah dan nasional)	Prioritas dalam RKPD Tahun 2021
Sasaran	Capaian 2018 (%)	Capaian s.d. 2021 (%)			
				<ul style="list-style-type: none"> - Regulasi Jaminan Kesehatan Nasional (JKN) dan Jaminan Sosial bidang Ketenagakerjaan masih belum harmonis - Respon lembaga pengawasan terhadap pelanggaran belum sekuat yang diharapkan - Lembaga aktuarial yang diperlukan untuk memperkirakan dan menegakkan keberlanjutan fiskal program belum terkoordinasi dengan baik serta lembaga yang independen belum tersedia - Sistem monitoring dan evaluasi masih parsial dan belum terintegrasi dengan baik - Derajat kesehatan dan tingkat pendidikan membaik, namun belum menjangkau seluruh penduduk. - Kematian ibu dan bayi masih tinggi - Kapasitas tenaga kesehatan, sistem rujukan maternal, dan tata laksana pelayanan kesehatan ibu dan anak, serta pelayanan kesehatan reproduksi belum berjalan optimal. - Penggunaan kontrasepsi (Contraceptive Prevalence Rate/CPR) cara modern menurun dari 57,9 persen (SDKI 2012) menjadi 57,2 persen (SDKI 2017). - Angka kelahiran (Age Specific Fertility Rate/ASFR) umur 15-19 tahun juga masih tinggi - Pemahaman orangtua mengenai pola asuh yang baik, kesehatan lingkungan serta kemampuan menyediakan gizi yang cukup juga masih rendah sehingga prevalensi stunting masih tinggi. 	

Capaian RPJMD Tahun 2018 s.d. 2021			Prioritas dalam RPJMD 2016-2021	Permasalahan / Isu strategis (daerah dan nasional)	Prioritas dalam RKPD Tahun 2021
Sasaran	Capaian 2018 (%)	Capaian s.d. 2021 (%)			
				<ul style="list-style-type: none"> - Prevalensi penyakit menular utama (HIV/AIDS, tuberkulosis dan malaria) masih tinggi disertai dengan ancaman emerging diseases akibat tingginya mobilitas penduduk. - Tingginya angka prevalensi stunting di Kabupaten Bangka Barat - Belum optimalnya penurunan kasus stunting - permasalahan status poskesdes menjadi permasalahan bagi penyelenggaraan pelayanan kesehatan yang berdampak pada sulitnya koordinasi - Belum tercapainya target SPM bidang kesehatan - Proporsi rumah tangga yang menempati rumah layak huni sebanyak 54,1 persen dengan akses terhadap air minum layak sebesar 87,8 persen, dan sanitasi layak sebesar 74,6 persen (BPS 2018, diolah Bappenas 2019). - Sistem rujukan pelayanan kesehatan belum optimal dilihat dari banyaknya antrian pasien. - Puskesmas dan fasilitas kesehatan tingkat pertama (FKTP) swasta belum mampu secara maksimal berperan sebagai gate keeper. - Kekosongan obat dan vaksin serta penggunaan obat yang tidak rasional masih terjadi - Ketergantungan yang tinggi terhadap impor bahan baku sediaan farmasi dan alat kesehatan - Sistem pengawasan obat dan makanan belum optimal. 	

Capaian RPJMD Tahun 2018 s.d. 2021			Prioritas dalam RPJMD 2016-2021	Permasalahan / Isu strategis (daerah dan nasional)	Prioritas dalam RKPD Tahun 2021
Sasaran	Capaian 2018 (%)	Capaian s.d. 2021 (%)			
				<ul style="list-style-type: none"> - Ketimpangan kinerja sistem kesehatan antar wilayah juga masih tinggi - Masih rendahnya upaya lintas sektor dalam meminimalisasi hambatan sosial, ekonomi, budaya, maupun geografis, serta pola layanan pendidikan yang belum optimal untuk anak berkebutuhan khusus, anak jalanan dan anak terlantar, anak berhadapan dengan hukum, anak dalam pernikahan atau ibu, remaja, dan anak yang bekerja atau pekerja anak. - Peningkatan fasilitas kesehatan sesuai standar protokol kesehatan di tempat umum 	
Meningkatnya perlindungan terhadap perempuan dan anak	172,13	168,98	8. Meningkatkan kualitas pembangunan manusia	<ul style="list-style-type: none"> - Masih belum optimalnya pembangunan pemberdayaan perempuan dan anak - Masih adanya kesenjangan atau ketimpangan di dalam menjamin hak anak dalam mendapatkan kesejahteraan dan perlindungan anak di berbagai bidang pembangunan - Masih terdapatnya kasus kekerasan terhadap perempuan dan anak - Belum optimalnya pembangunan kesejahteraan sosial yang diarahkan pada peningkatan jangkauan pelayanan dan rehabilitasi sosial yang berkualitas - Masih belum optimalnya pemberdayaan sosial yang tepat guna bagi masyarakat Penyandang Masalah Kesejahteraan Sosial (PMKS) - Masih belum optimalnya penanganan bagi penyandang masalah kesejahteraan sosial 	3. Peningkatan kualitas pembangunan manusia, pelayanan dasar dan pelayanan publik

Capaian RPJMD Tahun 2018 s.d. 2021			Prioritas dalam RPJMD 2016-2021	Permasalahan / Isu strategis (daerah dan nasional)	Prioritas dalam RKPD Tahun 2021
Sasaran	Capaian 2018 (%)	Capaian s.d. 2021 (%)			
				<ul style="list-style-type: none"> - Belum optimalnya pencapaian SPM bidang sosial - Masih tingginya disparitas tingkat kemiskinan di pedesaan dan perkotaan - perluasan kepesertaan jaminan sosial terutama kepesertaan pekerja informal atau Pekerja Bukan Penerima Upah (PBPU) melambat - Jumlah peserta tidak aktif (berhenti membayar iuran) cukup banyak dan kepatuhan para pemberi kerja maupun pada kelompok PBPU - Regulasi Jaminan Kesehatan Nasional (JKN) dan Jaminan Sosial bidang Ketenagakerjaan masih belum harmonis - Kelembagaan Sistem Jaminan Sosial Nasional (SJSN) belum optimal terutama dari sisi koordinasi antar kelembagaan dan penegakan fungsi Dewan Jaminan Sosial Nasional (DJSN) - Respon lembaga pengawasan terhadap pelanggaran belum sekuat yang diharapkan - Pemenuhan hak dan perlindungan anak, perlindungan perempuan, serta pembangunan pemuda belum berjalan optimal 	
Meningkatnya minat dan wadah pengembangan olah raga	42,5	12,5		<ul style="list-style-type: none"> - Peran dan partisipasi pemuda dalam pembangunan juga belum optimal - Pemenuhan hak dan perlindungan anak, perlindungan perempuan, serta pembangunan pemuda belum berjalan optimal - Rendahnya prestasi olahraga daerah; - Terbatasnya sarana dan prasarana olahraga. 	

Capaian RPJMD Tahun 2018 s.d. 2021			Prioritas dalam RPJMD 2016-2021	Permasalahan / Isu strategis (daerah dan nasional)	Prioritas dalam RKPd Tahun 2021
Sasaran	Capaian 2018 (%)	Capaian s.d. 2021 (%)			
Terwujudnya masyarakat dan pelaku usaha/kegiatan yang berbudaya/berwawasan lingkungan	186,86	76,42	9. Peningkatan kualitas dan daya dukung lingkungan hidup serta pengendalian pemanfaatan ruang	<ul style="list-style-type: none"> - Perencanaan, pemanfaatan dan pengendalian tata ruang belum konsisten - Penurunan daya dukung lingkungan dan penurunan kualitas-kuantitas SDA. - Kualitas Lingkungan Hidup yang masih rendah - kesadaran pelaku usaha yang masih rendah dalam pengelolaan lingkungan - Infrastruktur pengelolaan lingkungan seperti laboratorium lingkungan beserta SDM nya dan fasilitas pengolahan limbah B3 masih terbatas - Makin maraknya kegiatan perusakan lingkungan hidup - Masih rendahnya tingkat kesadaran dan peran serta masyarakat dalam menjaga kelestarian lingkungan hidup. - Depleksi sumber daya alam dan degradasi kualitas lingkungan hidup - Tingginya kerusakan lingkungan hidup akibat pelanggaran hukum bidang SDA dan lingkungan hidup. - Masih lemahnya tata kelola dan pembiayaan (investasi) penanggulangan bencana di daerah - Tingginya emisi Gas Rumah Kaca (GRK) menjadi penyebab terjadinya perubahan iklim yang dapat mengancam kehidupan bangsa 	4. Peningkatan kualitas dan daya dukung lingkungan hidup serta pengendalian pemanfaatan ruang

Capaian RPJMD Tahun 2018 s.d. 2021			Prioritas dalam RPJMD 2016-2021	Permasalahan / Isu strategis (daerah dan nasional)	Prioritas dalam RKPD Tahun 2021
Sasaran	Capaian 2018 (%)	Capaian s.d. 2021 (%)			
Meningkatnya pengelolaan sampah terpadu & berkelanjutan	60,08	41,11		- Pengelolaan persampahan baru menyentuh kecamatan Muntok dikarenakan keterbatasan sarana prasarana dan personil	
Meningkatnya kualitas sanitasi lingkungan permukiman	102,28	91,52		<ul style="list-style-type: none"> - Cakupan layanan sanitasi saat ini masih rendah - Belum terintegrasi penyediaan air minum dan sanitasi dalam penyediaan pengembangan perumahan - Belum optimalnya peningkatan akses layanan sanitasi layak dan aman - Belum memadainya ketersediaan infrastruktur perkotaan termasuk transportasi, energi dan ketenagalistrikan, infrastruktur dan ekosistem TIK, akses air minum dan sanitasi yang layak dan aman, akses perumahan dan permukiman - Proporsi rumah tangga yang menempati rumah layak huni sebanyak 54,1 persen dengan akses terhadap air minum layak sebesar 87,8 persen, dan sanitasi layak sebesar 74,6 persen (BPS 2018, diolah Bappenas 2019). 	
Terkendalinya bencana banjir	114,28	68,57		<ul style="list-style-type: none"> - Degradasi lingkungan sungai dan pantai akibat pertambangan - Permasalahan banjir - Kesiapsiagaan dan penanggulangan bencana masih rendah - Rawan bencana - Kondisi kemantapan menurun dengan meningkatnya Kerusakan jalan dan jembatan akibat bencana alam dan anomali cuaca - Tingkat keterpaparan masyarakat dan aset ekonomi terhadap bencana semakin tinggi 	

Capaian RPJMD Tahun 2018 s.d. 2021			Prioritas dalam RPJMD 2016-2021	Permasalahan / Isu strategis (daerah dan nasional)	Prioritas dalam RKPD Tahun 2021
Sasaran	Capaian 2018 (%)	Capaian s.d. 2021 (%)			
				<ul style="list-style-type: none"> - Tingginya resiko bencana - Masih lemahnya tata kelola dan pembiayaan (investasi) penanggulangan bencana di daerah 	
Terwujudnya konservasi sumber air	135,52	130,68		<ul style="list-style-type: none"> - semakin meningkatnya kebutuhan akan lahan dan air sebagai dampak dari peningkatan aktivitas perekonomian - Kualitas infrastruktur dan konektivitas masih terbatas - Ekstraksi air tanah yang tinggi - Pencemaran sumber air pada sebagian besar wilayah sungai - Peningkatan kebutuhan air yang signifikan pada 10 wilayah aglomerasi perkotaan 	
Terwujudnya pemulihan lahan kritis	0	0		<ul style="list-style-type: none"> - Pemulihan lahan kritis baru sebatas inventarisasi lahan kritis di Kecamatan Kelapa dan Tempilang - Belum optimalnya pengelolaan lahan kritis - Semakin meningkatnya luasan lahan kritis pada kawasan hutan. - belum dilakukan perubahan terhadap penetapan RTH, maka luasan RTH sampai dengan tahun 2019 belum dapat mencapai target 	
Menjaga dan meningkatkan perizinan pemanfaatan ruang sesuai dengan produk hukum penataan ruang	99,09	99,09		<ul style="list-style-type: none"> - Pengelolaan sumber daya ekonomi menghadapi tantangan terkait daya dukung lingkungan, ketersediaan lahan, keterbatasan infrastruktur, penataan ruang, serta kesejahteraan petani-nelayan dan masyarakat yang bergantung penghidupannya pada pemanfaatan sumber daya alam 	

Capaian RPJMD Tahun 2018 s.d. 2021			Prioritas dalam RPJMD 2016-2021	Permasalahan / Isu strategis (daerah dan nasional)	Prioritas dalam RKPDP Tahun 2021
Sasaran	Capaian 2018 (%)	Capaian s.d. 2021 (%)			
				<ul style="list-style-type: none"> - Perlunya peningkatan harmonisasi tata ruang laut dan darat berupa penyelarasan antara RTRW dengan RZWP3K dan Rencana Zonasi Kawasan Strategis Nasional/Tertentu (RZ KSN/KSNT). - Pemanfaatan ruang yang belum sesuai dan sinkron dengan rencana tata ruang - Tata ruang belum sepenuhnya dijadikan acuan dalam pembangunan. - Perencanaan, pemanfaatan dan pengendalian tata ruang belum konsisten - Belum memiliki dokumen turunan RTRW yang dilegalkan 	
Meningkatnya luasan kawasan ruang terbuka hijau di kawasan perkotaan	4,4	3,79		<ul style="list-style-type: none"> - Perencanaan, pemanfaatan dan pengendalian tata ruang belum konsisten - Penurunan daya dukung lingkungan dan penurunan kualitas-kuantitas SDA - Masih rendahnya tingkat kesadaran dan peran serta masyarakat dalam menjaga kelestarian lingkungan hidup. - Perilaku masyarakat yang tidak memperhatikan aspek kebersihan lingkungan - Depleksi sumber daya alam dan degradasi kualitas lingkungan hidup - Tingginya kerusakan lingkungan hidup akibat pelanggaran hukum bidang SDA dan lingkungan hidup. 	

4.2. Prioritas dan Sasaran Pembangunan Tahun 2021

Berdasarkan berbagai pertimbangan di atas, prioritas pembangunan Kabupaten Bangka Barat dalam RKPD Kabupaten Bangka Barat Tahun 2021 adalah sebagai berikut:

1. Peningkatan produktivitas pertanian dan pengembangan agribisnis/agroindustri secara berkelanjutan dalam rangka peningkatan nilai tambah hasil produksi pertanian;
2. Pembangunan dan pengembangan infrastruktur guna menopang pertumbuhan ekonomi daerah yang berkeadilan;
3. Peningkatan kualitas pembangunan manusia, pelayanan dasar dan pelayanan publik;
4. Peningkatan kualitas dan daya dukung lingkungan hidup serta pengendalian pemanfaatan ruang;

Dari prioritas yang telah ditetapkan, maka disusun sasaran pembangunan yang dimaksudkan agar implementasinya lebih fokus dan lebih terarah serta dapat dilaksanakan oleh perangkat daerah maupun *stakeholdernya* sebagaimana ditampilkan pada Tabel 4.7.

Tabel 4.7. Keterkaitan antara Prioritas Pembangunan dan Sasaran Daerah

PRIORITAS PEMBANGUNAN DAERAH TAHUN 2021		SASARAN DAERAH
1.	Peningkatan produktivitas pertanian dan pengembangan agribisnis/agroindustri secara berkelanjutan dalam rangka peningkatan nilai tambah hasil produksi pertanian	Berkembangnya sistem agribisnis/ agroindustri
		Meningkatnya jumlah investasi/ penanaman modal di daerah
		Berkembangnya jumlah unit dan kapasitas Umi, Industri kecil dan menengah yang mandiri
		Berkembangnya ragam usaha dan produk Umi, Industri kecil dan menengah yang berdaya saing
		Meningkatnya kesejahteraan petani tanaman pangan
		Meningkatnya nilai produksi, komoditas unggulan perkebunan rakyat
		Meningkatnya nilai produksi perikanan
2.	Pembangunan dan pengembangan infrastruktur guna menopang pertumbuhan ekonomi daerah yang berkeadilan	Meningkatnya konektivitas daerah
		Tersedianya air baku untuk usaha budidaya komoditas pertanian
		Berkembangnya destinasi wisata
		Terjaganya kelestarian warisan budaya sebagai aset wisata
3.	Peningkatan kualitas pembangunan manusia, pelayanan dasar dan pelayanan publik	Terpenuhinya Pelayanan Dasar Masyarakat dan Kualitas Pelayanan Publik
		Meningkatnya kualitas pendidikan
		Meningkatnya aksesibilitas dan kualitas layanan kesehatan
		Meningkatnya perlindungan terhadap perempuan dan anak

PRIORITAS PEMBANGUNAN DAERAH TAHUN 2021		SASARAN DAERAH
		Meningkatnya minat dan wadah pengembangan olah raga
		Terwujudnya Birokrasi Pemerintah Daerah yang Transparan
		Meningkatnya Kemandirian Pemerintah Daerah
		Terwujudnya Birokrasi Pemerintah Daerah yang Akuntabel
		Terwujudnya Birokrasi Pemerintah Daerah yang Efektif
4.	Peningkatan kualitas dan daya dukung lingkungan hidup serta pengendalian pemanfaatan ruang	Terwujudnya masyarakat dan pelaku usaha/kegiatan yang berbudaya/ berwawasan lingkungan
		Meningkatnya pengelolaan sampah terpadu dan berkelanjutan
		Meningkatnya kualitas sanitasi lingkungan permukiman
		Terkendalinya bencana banjir
		Terwujudnya pemulihan lahan kritis
		Terwujudnya konservasi sumber air
		Menjaga dan meningkatkan perizinan pemanfaatan ruang sesuai dengan produk hukum penataan ruang
		Meningkatnya luasan kawasan ruang terbuka hijau di kawasan perkotaan

Agar pencapaian pembangunan daerah dapat lebih terarah dan dapat dicapai, maka ditetapkan sasaran pembangunan beserta target indikator pembangunan daerah tahun 2021 sesuai dengan tahapan RPJMD Kabupaten Bangka Barat Tahun 2016-2021 sebagaimana dijabarkan dalam tabel berikut.

Tabel 4.8. Sasaran, Indikator serta Target Indikator Daerah Tahun 2021

No.	SASARAN	INDIKATOR	TARGET
1	Terwujudnya Birokrasi Pemerintah Daerah yang Transparan	Opini BPK terhadap Laporan Keuangan Daerah	WTP
2	Meningkatnya Kemandirian Pemerintah Daerah	Derajat Otonomi Fiskal Daerah (DOFD)	9%
3	Terwujudnya Birokrasi Pemerintah Daerah yang Akuntabel	Nilai SAKIP Daerah	70
4	Terwujudnya Birokrasi Pemerintah Daerah yang Efektif	Indeks Profesionalitas ASN	82,73
5	Terpenuhinya Pelayanan Dasar Masyarakat dan Kualitas Pelayanan Publik	Persentase Pemenuhan SPM Pelayanan Dasar	80
		Survey Kepuasan Masyarakat atas pelayanan publik	85
6	Meningkatnya kesejahteraan petani tanaman pangan	Rata-rata pendapatan bersih petani per bulan	2 Juta Rupiah

No.	SASARAN	INDIKATOR	TARGET
7	Meningkatnya nilai produksi, komoditas unggulan perkebunan rakyat	nilai produksi komoditi unggulan perkebunan rakyat	4.069,20 Milyar Rupiah
8	Meningkatnya nilai produksi perikanan	nilai produksi perikanan tangkap	633.268,73 Juta Rupiah
		Nilai produksi perikanan budidaya air tawar	7.520,05 Juta Rupiah
		Nilai produksi perikanan budidaya air laut	7.982 Juta Rupiah
9	Meningkatnya nilai produksi peternakan	Nilai produksi ternak ruminansia	35.525 Juta Rupiah
		Nilai produksi ternak unggas	22.934 Juta Rupiah
10	Berkembangnya sistem agribisnis/ agroindustri	Persentase peningkatan jumlah usaha dalam rantai agribisnis (hulu hingga hilir)	1,45%
		Persentase peningkatan nilai tambah komoditas pertanian dalam arti luas	4,50%
11	Meningkatnya jumlah investasi/ penanaman modal di daerah	Peningkatan Jumlah investasi dalam satu tahun (PMA dan PMDN)	100 Milyar Rupiah
12	Berkembangnya jumlah unit dan kapasitas Umi, Industri kecil dan menengah yang mandiri	Persentase peningkatan unit usaha UMi	2%
		Persentase peningkatan unit industri kecil dan menengah	5%
		Peningkatan Skala usaha Umi	2,5%
		Kapasitas Usaha Industri Kecil Dan Menengah Unggulan (industri makanan)	3.152,18 Ton/Thn
		Kapasitas Usaha Industri Kecil Dan Menengah Unggulan (industri kerajinan)	222.492 Unit/Thn
13	Berkembangnya ragam usaha dan produk Umi, Industri kecil dan menengah yang berdaya saing	Jumlah ragam usaha Umi	150
		Jumlah ragam usaha Industri kecil dan menengah	54
		Jangkauan pasar produk Umi	DK=98,5 % AK=1 % AP=0,5%
		Jangkauan pasar produk unggulan industri kecil dan menengah	DK=98,% AK=1% AP=1%
		Kontribusi Umi, industri kecil dan menengah terhadap PDRB	9,78%
14	Berkembangnya destinasi wisata	Kunjungan wisata	120.000 kunjungan
		Kontribusi sektor pariwisata terhadap PDRB	1,2%
		Persentase peningkatan PAD sektor pariwisata	20%
15	Terjaganya kelestarian warisan budaya sebagai aset wisata	Persentase benda, situs, benda, kawasan cagar budaya, seni dan kebudayaan daerah yang dilestarikan yang terintegrasi dengan program pariwisata	42%
16	Meningkatnya konektivitas daerah	Indeks konektivitas kabupaten	1,06
17	Tersedianya air baku untuk usaha budidaya komoditas pertanian	Persentase luas areal pertanian yang beririgasi teknis	94,76%

No.	SASARAN	INDIKATOR	TARGET
18	Meningkatnya kualitas pendidikan	Peringkat ujian Nasional se-provinsi Bangka Belitung	SMP 1
		Angka Harapan Lama Sekolah	13,35
		Angka rata rata lama sekolah Kabupaten	8,26
19	Meningkatnya aksesibilitas dan kualitas layanan kesehatan	Angka Harapan hidup	69,61 Tahun
20	Meningkatnya perlindungan terhadap perempuan dan anak	Persentase penurunan kasus kekerasan terhadap perempuan dan anak	84,85%
21	Meningkatnya minat dan wadah pengembangan olah raga	Prestasi olah raga pendidikan di tingkat Provinsi	Kejurda 3
22	Terwujudnya masyarakat dan pelaku usaha/kegiatan yang berbudaya/ berwawasan lingkungan	Persentase desa/ kelurahan yang melakukan pengelolaan lingkungan hidup berbasis masyarakat desa/ kelurahan	11%
		Jumlah organisasi masyarakat sipil (LSM), komunitas (Civil Society Organization/CSO) yang bergerak dibidang lingkungan hidup secara aktif	12
		Persentase usaha dan atau kegiatan yang melakukan pengelolaan & pemantauan lingkungan secara baik	70%
23	Meningkatnya pengelolaan sampah terpadu dan berkelanjutan	Persentase cakupan wilayah yang terlayani pengelolaan sampah secara terpadu	19%
24	Meningkatnya kualitas sanitasi lingkungan permukiman	Persentase penduduk yang memiliki fasilitas sanitasi yang layak	95%
25	Terkendalinya bencana banjir	Persentase desa/ kelurahan/titik banjir yang dimitigasi terhadap banjir/genangan air	100%
26	Terwujudnya pemulihan lahan kritis	Persentase luas lahan kritis yang berhasil dipulihkan menjadi produktif	2%
27	Terwujudnya konservasi sumber air	Persentase sumber air yang telah di konservasi	28%
28	Menjaga dan meningkatkan perizinan pemanfaatan ruang sesuai dengan produk hukum penataan ruang	Persentase pengajuan izin pemanfaatan ruang sesuai dengan produk hukum penataan ruang	100%
29	Meningkatnya luasan kawasan ruang terbuka hijau di kawasan perkotaan	Persentase ruang terbuka hijau	2,9%

4.2.1. Strategi dan Arah Kebijakan Rencana Kerja Pembangunan Daerah Tahun 2021

Selanjutnya untuk mencapai sasaran pembangunan daerah sesuai dengan target-target yang telah ditetapkan disusunlah strategi dan arah kebijakan yang merupakan rumusan perencanaan komprehensif tentang bagaimana pemerintah daerah mencapai tujuan dan sasaran RPJMD dengan efektif dan efisien. Dengan pendekatan yang komprehensif, strategi juga dapat digunakan sebagai sarana untuk melakukan transformasi, reformasi dan perbaikan kinerja birokrasi. Perencanaan strategis tidak saja mengagendakan aktivitas pembangunan, tetapi juga segala program yang mendukung layanan masyarakat dapat

terlaksana dengan baik, termasuk didalamnya upaya memperbaiki kinerja dan kapasitas birokrasi, sistem manajemen dan pemanfaatan teknologi informasi. Strategi dan arah kebijakan Tahun 2021 diuraikan pada Tabel di bawah ini.

Tabel 4.9. Keterkaitan antara Sasaran, Strategi dan Arah Kebijakan Pembangunan Daerah

Sasaran	Strategi	Arah Kebijakan
MISI I: MEWUJUDKAN TATA KELOLA PEMERINTAHAN YANG AKUNTABEL UNTUK PELAYANAN PUBLIK YANG BERKUALITAS		
Terwujudnya Birokrasi Pemerintah Daerah yang Transparan	Peningkatan akuntabilitas pengelolaan keuangan daerah	Pembinaan dan pengawasan pengelolaan keuangan daerah
	Optimalisasi pengelolaan aset daerah	Meningkatkan sistem penatausahaan pengelolaan aset daerah
	Penguatan pengawasan internal	optimalisasi pembinaan serta pengawasan internal secara berkala Meningkatkan profesionalisme tenaga pemeriksa dan aparaturnya
	Penguatan kelembagaan Pemerintahan desa	Optimalisasi Kinerja Pemerintah Desa Peningkatan sistem pengelolaan keuangan Pemerintah Desa
Meningkatnya Kemandirian Pemerintah Daerah	Intensifikasi dan ekstensifikasi potensi PAD	Penyempurnaan pengelolaan PAD serta penyesuaian tarif pajak dan retribusi
Terwujudnya Birokrasi Pemerintah Daerah yang Akuntabel	Penerapan perencanaan pembangunan yang berkualitas	Meningkatkan ketersediaan dokumen pendukung perencanaan pembangunan daerah yang lengkap, akurat dan aktual, termasuk data statistik, hasil studi/penelitian dan kerjasama pembangunan
		Mengembangkan Sistem Informasi Perencanaan Pembangunan Daerah
	Optimalisasi Pengendalian dan Evaluasi pada perencanaan tingkat daerah	pelaksanaan pengendalian dan evaluasi dokumen perencanaan secara berkala
Terwujudnya Birokrasi Pemerintah Daerah yang Efektif	Peningkatan akuntabilitas pengelolaan keuangan daerah	Mengembangkan sistem rekrutmen SDM Aparatur pemerintah daerah (PNS & P3K)
		Mengembangkan sistem karir dan remunerasi SDM Aparatur pemerintah daerah
	Peningkatan kualitas SDM aparatur pemerintah daerah	Meningkatkan kapasitas SDM aparatur pemerintah daerah melalui pendidikan dan pelatihan
		Meningkatkan disiplin aparatur pemerintah daerah
		Meningkatkan kesejahteraan ASN
	Penguatan kelembagaan sesuai dengan kebutuhan dengan berpedoman pada peraturan perundang-undangan.	Melakukan Penguatan Kelembagaan disesuaikan dengan tugas dan fungsi Penguatan ketatalaksanaan lembaga
Peningkatan pengelolaan kearsipan	Meningkatkan pembinaan dan ketersediaan sarana dan prasarana kearsipan	
Terpenuhinya Pelayanan Dasar Masyarakat dan Kualitas Pelayanan Publik	Optimalisasi pelayanan dasar pemerintah daerah menggunakan berbagai sumber pendanaan	Pencapaian target SPM secara optimal
		Monitoring dan evaluasi pencapaian SPM pada pelayanan dasar secara berkala
	Peningkatan akses masyarakat terhadap informasi terkait pelayanan publik	Meningkatkan kerjasama dengan media masa (lokal, nasional) dan lembaga lainnya Mengembangkan teknologi komunikasi dan informasi dalam penyebaran informasi pelayanan publik (e-gov)

Sasaran	Strategi	Arah Kebijakan
		Pengelolaan Pengaduan Masyarakat (SMS Center)
	Perbaikan Sistem Pelayanan Publik	Monitoring sistem pelayanan publik secara berkala
	Peningkatan keterlibatan masyarakat dalam pembangunan	Meningkatkan partisipasi masyarakat dalam pembangunan
	Peningkatan kinerja Kecamatan dalam pelaksanaan pembangunan	Optimalisasi kinerja Kecamatan dalam penyelenggaraan tugas umum Kecamatan
		Pelimpahan sebagian kewenangan Kepala Daerah kepada Camat sesuai dengan Peraturan Perundang-undangan yang berlaku
MISI II: MEMBANGUN PEREKONOMIAN YANG BERBASIS SUMBER DAYA LOKAL DAN BERDAYA SAING TINGGI		
Meningkatnya kesejahteraan petani tanaman pangan	Penerapan intensifikasi dan ekstensifikasi komoditas unggulan tanaman pangan secara konsisten guna mencapai produksi yang optimal	Meningkatkan produktivitas dan produksi komoditas unggulan tanaman pangan
		Menyediakan benih bermutu, sarana dan prasarana produksi dan pengendalian hama penyakit
	Peningkatan kapabilitas manajemen usaha dan teknologi SDM petani sebagai wirausaha melalui penyuluhan, pelatihan, pendampingan	Meningkatkan kemampuan petani di dalam menerapkan teknologi tepat guna
		Meningkatkan peran kelembagaan kelompok tani
Peningkatan kuantitas dan kualitas penyuluh yang memahami masalah pada sub-sub sistem agribisnis tanaman pangan		Peningkatan kualitas SDM penyuluh lapangan tanaman pangan
		Memfasilitasi dan meningkatkan intensitas kegiatan penyuluhan, pelatihan dan pendampingan terhadap petani tanaman pangan
Meningkatnya nilai produksi, komoditas unggulan perkebunan rakyat	Penerapan intensifikasi dan ekstensifikasi komoditas unggulan tanaman perkebunan rakyat secara konsisten guna mencapai produksi yang optimal dan mutu yang lebih baik	Meningkatkan produksi dan mutu komoditas unggulan perkebunan rakyat, menyediakan benih bermutu, sarana dan prasarana produksi dan pengendalian hama penyakit
		Meningkatkan kemampuan petani di dalam menerapkan teknologi tepat guna untuk meningkatkan produktivitas dan mutu
	Peningkatan kuantitas dan kualitas penyuluh yang memahami masalah pada sub-sub sistem agribisnis tanaman perkebunan rakyat	Menambah jumlah penyuluh dan meningkatkan kompetensinya dalam memahami masalah pada sub-sistem agribisnis komoditas unggulan perkebunan rakyat dan solusinya
Meningkatnya nilai produksi perikanan	Peningkatan kemampuan dan kapasitas nelayan dalam usaha perikanan tangkap	Memperluas jangkauan penangkapan di laut
	Peningkatan kemampuan dan kapasitas pembudidaya sebagai wirausaha dalam usaha budidaya Perikanan Air Tawar	Meningkatkan kualitas SDM usaha budidaya perikanan air tawar.
	Peningkatan kemampuan dan kapasitas pembudidaya sebagai wirausaha dalam usaha budidaya Perikanan Air Laut	Meningkatkan kualitas SDM usaha budidaya perikanan air laut
	Peningkatan kuantitas dan kualitas SDM yang memahami masalah pada sub-sub sistem agribisnis perikanan	Meningkatkan kualitas dan kuantitas SDM kelautan dan perikanan

Sasaran	Strategi	Arah Kebijakan
Meningkatnya nilai produksi peternakan	Peningkatan teknologi produksi budidaya peternakan	Meningkatkan produksi hasil peternakan
		Mencegah dan Menanggulangi penyakit ternak ruminansia dan unggas
	Peningkatan kuantitas dan kualitas penyuluh yang memahami masalah pada sub-sub sistem agribisnis peternakan	Meningkatkan kualitas dan kuantitas penyuluh peternakan
	Meningkatkan pemasaran hasil produksi ternak ruminansia dan unggas	Menyediakan rumah potong hewan
	Pengembangan usaha peternakan yang terintegrasi dengan pengembangan usaha peternakan rakyat	Mengembangkan kelembagaan/model usaha kolaboratif antara investor dan peternak rakyat
Membangun kerjasama rantai pasok dan pemasaran produksi peternakan		
Berkembangnya sistem agribisnis/ agroindustri	Pengembangan kawasan agropolitan dan minapolitan	Mempersiapkan sistem rantai nilai dan rantai pasok yang terintegrasi antar sub-sub sistem agribisnis komoditas unggulan hasil pertanian, perkebunan, peternakan, dan hasil perikanan/kelautan
		Mengimplementasikan sistem rantai nilai terintegrasi agribisnis komoditas unggulan hasil pertanian, perkebunan, peternakan
	Menumbuh-kembangkan usaha peningkatan mutu, penanganan lepas panen & usaha pengolahan produk yang berbasis komoditas hasil pertanian dalam arti luas	Meningkatkan akses pasar bagi petani dan pelaku usaha agroindustri pertanian, perkebunan, peternakan
Meningkatnya jumlah investasi/ penanaman modal di daerah	Pengembangan layanan investasi yang memberikan kemudahan, kepastian, dan transparansi proses perizinan bagi investor dan pengusaha	Melaksanakan tatakelola pelayanan yang memberikan pelayanan prima.
Berkembangnya jumlah unit dan kapasitas Umi, Industri kecil dan menengah yang mandiri	Peningkatan kualitas SDM (kewirausahaan dan keterampilan usaha) bagi pelaku UMi dan IKM	Memberikan penyuluhan, pelatihan, bantuan teknis dan pendampingan bagi UMi dan IKM
	Peningkatan akses permodalan bank dan non bank	Mengembangkan kemitraan dengan bank dan non bank untuk permodalan UMi dan IKM.
		Memudahkan UMi dan IKM untuk memperoleh permodalan untuk mengembangkan usahanya, melalui dukungan legalitas usaha, jaminan usaha dan administrasi usaha
Berkembangnya ragam usaha dan produk Umi, Industri kecil dan menengah yang berdaya saing	Peningkatan kualitas kelembagaan UMi dan IKM	Meningkatkan kapasitas kelembagaan kolaboratif para pihak usaha UMi dan IKM melalui pendampingan usaha/pemasaran
		Memfasilitasi sarana dan prasarana kegiatan usaha atau industri pengolahan untuk meningkatkan daya saing UMi dan IKM
		Memfasilitasi sistem dan sarana prasarana pemasaran untuk meningkatkan daya saing usaha /produk UMi dan IKM
Berkembangnya destinasi wisata	Pengembangan industri pariwisata secara komprehensif seluruh sistem kepariwisataan	Memfasilitasi tumbuhnya budaya pelayanan pariwisata terutama masyarakat pelaku jasa pariwisata
		Menumbuhkan kesadaran dan kepedulian terhadap kelestarian objek pariwisata

Sasaran	Strategi	Arah Kebijakan
		Mengembangkan fasilitas kepariwisataan dan sarana prasarana pendukung, penguatan sumberdaya manusia pelaku wisata, pengembangan jasa dan produk penunjang pariwisata, untuk meningkatkan pelayanan pada rantai pasok dan nilai tambah pariwisata berdasarkan <i>roadmap</i>
		Mengembangkan paket wisata yang mengoptimalkan potensi alam, cagar budaya dan seni budaya serta penguatan pemasaran wisata
		memfasilitasi dan membina komunitas-komunitas berbagai bidang minat, yang memiliki jaringan nasional dan berpotensi menggerakkan pariwisata daerah
		mendayagunakan obyek wisata dalam event/kegiatan Pemda
Terjaganya kelestarian warisan budaya sebagai aset wisata	Penguatan upaya pelestarian warisan budaya	Mengembangkan kemitraan antarpihak dalam pelestarian cagar dan seni budaya serta sarana dan prasarana pendukung khususnya di kawasan cagar budaya
		Melakukan pembinaan dan fasilitasi kegiatan seni budaya
Meningkatnya konektivitas daerah	Peningkatan peran aktif Pemda dalam mendukung program nasional pembangunan pelabuhan Muntok dan Jembatan Teluk Kelabat menghubungkan Kecamatan Parittiga (Tj Ru) dan Belinyu (Tj Gudang)	Meningkatkan kuantitas dan kualitas sarana dan prasarana pendukung perhubungan
	Peningkatan sarana prasarana perhubungan darat	Meningkatkan kuantitas dan kualitas jalan dan jembatan pedesaan dan kecamatan
		Meningkatkan kualitas pelayanan angkutan darat (terminal, rambu-rambu, trayek)
MISI III: MEMBANGUN MASYARAKAT YANG MAJU DAN BERKUALITAS		
Meningkatnya kualitas pendidikan	Peningkatan Kualitas Pembelajaran Pendidikan Dasar	Meningkatkan kompetensi guru
		Meningkatkan kualitas sarana dan prasarana terutama bagi sekolah garis depan, sekolah inklusi, sekolah rujukan dan sekolah Pembina
		Menerapkan dan memenuhi Standar Kompetensi Lulusan (SKL) SD/MI dan SMP/MTs
	Peningkatan kemampuan Pusat Kegiatan Belajar Masyarakat (PKBM)	Mendorong akreditasi PKBM penyelenggara pendidikan kesetaraan
	Pengembangan keahlian masyarakat melalui pendidikan kejuruan sesuai potensi daerah	Mendorong pemerintah pusat dan provinsi dalam ketersediaan sekolah kejuruan yang relevan dengan karakteristik dan kebutuhan daerah yaitu mendukung pembangunan bidang pertanian, pariwisata dan ekonomi kreatif
Meningkatnya aksesibilitas dan kualitas layanan kesehatan	Perluasan cakupan pelayanan jaminan kesehatan masyarakat miskin oleh Pemda	Meningkatkan sosialisasi terkait program BPJS kesehatan dan bantuan Pemda
	Pengembangan sarana prasarana pelayanan kesehatan	Mengembangkan sarana prasarana pelayanan kesehatan dasar pada Puskesmas yang merata, terjangkau dan sesuai standar (rawat inap/perawatan)

Sasaran	Strategi	Arah Kebijakan
		Mengembangkan sarana prasarana pelayanan kesehatan dasar pada RSUD
	Peningkatan akses pelayanan dan perluasan layanan kesehatan puskesmas kepada masyarakat	Mengembangkan inovasi pelayanan kesehatan dasar yang komprehensif melalui pelayanan kesehatan bergerak, pelayanan primer dan pelayanan keperawatan kesehatan masyarakat
		Mengembangkan upaya preventif dan promotif pelayanan kesehatan serta pemberdayaan masyarakat
Meningkatnya perlindungan terhadap perempuan dan anak	Peningkatan perlindungan perempuan dan anak thd tindakan kekerasan dalam rumah tangga	Memberikan perlindungan dan penanganan terhadap perempuan dan anak yang mengalami tindak kekerasan
Meningkatnya minat dan wadah pengembangan olah raga	Pembinaan olah raga daerah	Mengembangkan fasilitas, gedung, lapangan prasarana olah raga di tingkat kecamatan
		Menyelenggarakan event olahraga tahunan kabupaten
		Mempersiapkan sarpras yang dibutuhkan untuk Kab Bangka Barat sbg tuan rumah Pekan Olah Raga Provinsi. Kep. Babel
MISI IV: MEWUJUDKAN KELESTARIAN LINGKUNGAN UNTUK Mendukung pembangunan yang BERKELANJUTAN		
Terwujudnya masyarakat dan pelaku usaha/kegiatan yang berbudaya/ berwawasan lingkungan	Peningkatan kesadaran dan budaya tentang lingkungan hidup	Melakukan edukasi dan promosi tentang lingkungan hidup berbasis desa/kelurahan melalui berbagai metode/media
		Menetapkan Surat Keputusan Bupati tentang Tim Koordinasi
		Mengembangkan desa/ kelurahan model pengelolaan lingkungan hidup
		Mengembangkan keteladanan perlindungan/pemeliharaan lingkungan (keindahan, sanitasi/ sampah) dimulai dari implementasi di lingkungan instansi pemerintah
		Mengembangkan kurikulum pendidikan terkait lingkungan hidup
Peningkatan peran aktif komunitas masyarakat/ LSM dalam pembinaan dan kontrol kualitas lingkungan hidup	Peningkatan kontrol dan pembinaan pengelolaan lingkungan pelaku usaha dan atau kegiatan	Menginisiasi pembentukan dan meningkatkan peranan komunitas masyarakat sipil (LSM/CSO) dalam pengelolaan dan pengawasan lingkungan hidup
		Peningkatan kapasitas SDM dalam pengawasan pengelolaan lingkungan
		Melakukan penegakan aturan dan meningkatkan pengawasan pengelolaan lingkungan terhadap pelaku usaha dan atau kegiatan
Meningkatnya pengelolaan sampah terpadu dan berkelanjutan	Pembangunan sistem pengelolaan persampahan yang berkelanjutan	Meningkatkan sistem, kapasitas (prosedur, sarpras, SDM); sarana dan prasarana pelayanan persampahan
		mengembangkan pengelolaan persampahan berkelanjutan dan membangun model pengelolaan persampahan berkelanjutan
Meningkatnya kualitas sanitasi lingkungan permukiman	Peningkatan kesadaran masyarakat tentang sanitasi lingkungan dan peningkatan fasilitas sanitasi masyarakat	Memberikan edukasi, penyuluhan, sosialisasi dan memberikan fasilitasi pengembangan sanitasi lingkungan

Sasaran	Strategi	Arah Kebijakan
Terkendalinya bencana banjir	Pembangunan sistem dan melakukan pengendalian banjir	Mengkaji dan memperbaiki sistem drainase dan sungai di daerah rawan banjir
Terwujudnya pemulihan lahan kritis	Membangun sistem dan melakukan pemulihan/ revegetasi lahan kritis (diluar kawasan hutan dan bukan lahan izin usaha perusahaan) berbasis masyarakat secara kolaboratif	Membuat rencana dan pelaksanaan pemulihan produktivitas lahan kritis (diluar kawasan hutan dan bukan lahan izin usaha perusahaan)
Terwujudnya konservasi sumber air	Peningkatan koordinasi dan konservasi air diantara para phak dan pelaksana konservasi	Melakukan pemetaan sumber-sumber air, koordinasi perencanaan dan implementasi konservasi air para pihak (Perangkat Daerah/swasta/ masyarakat)
		Melakukan konservasi (perlindungan, rehabilitasi, reklamasi) sumber air/kolong eks tambang/mata air
Menjaga dan meningkatkan perizinan pemanfaatan ruang sesuai dengan produk hukum penataan ruang	Meningkatkan pemahaman masyarakat terhadap penataan ruang	Sosialisasi kepada masyarakat terkait pemanfaatan ruang melalui berbagai kegiatan dan media sosialisasi
	Updating data spasial dan meningkatkan koordinasi dalam rangka monitoring dan evaluasi pengendalian pemanfaatan ruang yang sesuai dengan produk hukum penataan ruang	Meningkatkan akurasi data spasial dan koordinasi antar pihak terkait pemanfaatan dan pengendalian penataan ruang
Meningkatnya luasan kawasan hijau di kawasan perkotaan	Melakukan penetapan, penataan dan pengembangan serta pemeliharaan RTH	Penetapan kawasan RTH serta melakukan penataan, pengembangan serta pemeliharaan RTH

Strategi dan arah kebijakan Tahun 2021 tersebut merupakan strategi dan arah kebijakan yang tertuang dalam RPJMD Kabupaten Bangka Barat Tahun 2016-2021 yang merupakan upaya dalam pencapaian Visi Misi Kepala Daerah untuk masa Tahun 2016-2021 yang disesuaikan dengan memperhatikan permasalahan, isu strategis serta pencapaian pembangunan yang telah dicapai serta kondisi saat penyusunan dokumen RKPD Tahun 2021.

4.2.2. Penyelarasan Prioritas Pembangunan Daerah dengan Prioritas Nasional

Untuk menjamin keselarasan dan ketercapaian hasil-hasil pembangunan dari level Pemerintah Daerah sampai dengan Pemerintah Pusat perlu dilakukan penyelarasan prioritas antara Pemerintah Daerah dengan Pemerintah Pusat sehingga ada dukungan Pemerintah Daerah dalam pencapaian Prioritas Nasional. Keterkaitan Prioritas Pembangunan Daerah dan Prioritas Nasional ditampilkan pada tabel di bawah ini.

Tabel 4.10. Keterkaitan Prioritas Pembangunan Daerah dan Prioritas Nasional Tahun 2021

Prioritas Pembangunan Nasional	Prioritas Provinsi Kep. Bangka Belitung	Prioritas Kabupaten Bangka Barat
- Ketahanan ekonomi untuk pertumbuhan berkualitas dan berkeadilan	- Peningkatan Ekonomi Masyarakat	- Pembangunan dan pengembangan infrastruktur guna menopang pertumbuhan ekonomi daerah yang berkeadilan
- Pengembangan wilayah untuk mengurangi kesenjangan	- Pembangunan Agropolitan - Pembangunan Bahari - Pengembangan Pariwisata	- Peningkatan produktivitas pertanian dan Pengembangan agribisnis / agroindustri secara berkelanjutan dalam rangka peningkatan nilai tambah hasil produksi pertanian
- SDM berkualitas dan berdaya saing	- Pembangunan Pendidikan - Pembangunan Kesehatan	- Peningkatan kualitas pembangunan manusia, pelayanan dasar dan pelayanan publik;
- Revolusi mental dan pembangunan kebudayaan		- Peningkatan kualitas pembangunan manusia, pelayanan dasar dan pelayanan publik;
- Infrastruktur untuk ekonomi dan pelayanan dasar		- Pembangunan dan pengembangan infrastruktur guna menopang pertumbuhan ekonomi daerah yang berkeadilan
- Lingkungan hidup, ketahanan bencana, dan perubahan iklim		- Peningkatan kualitas dan daya dukung lingkungan hidup serta pengendalian pemanfaatan ruang
- Stabilitas polhukhankam dan transformasi pelayanan publik		- Peningkatan kualitas pembangunan manusia, pelayanan dasar dan pelayanan publik;

Prioritas yang sudah ditetapkan diterjemahkan ke dalam sasaran pembangunan dengan indikator dan target sebagai bahan untuk memastikan ketercapaian sasaran pembangunan. Selanjutnya dalam rangka menjabarkan program pembangunan daerah yang dikaitkan dengan prioritas pembangunan daerah dijelaskan dalam tabel 4.11.

4.2.3. Program Pendukung Prioritas Nasional dan Provinsi Kepulauan Bangka Belitung

Pencapaian prioritas nasional dan provinsi sangat ditentukan dukungan prioritas Kabupaten yang dituangkan melalui program/kegiatan. Dalam RKPD Kabupaten Bangka Barat Tahun 2021, dukungan program/kegiatan terhadap prioritas nasional dan provinsi disajikan sebagaimana tabel 4.12 dan 4.13.

Tabel 4.11. Keterkaitan Prioritas dan Program Pembangunan Daerah Tahun 2021

PRIORITAS PEMBANGUNAN DAERAH TAHUN 2021		SASARAN DAERAH	INDIKATOR	TARGET	PROGRAM PRIORITAS	TOLAK UKUR	TARGET	PERANGKAT DAERAH
(1)		(2)	(3)	(4)	(5)	(6)	(7)	(8)
1.	Peningkatan produktivitas pertanian dan pengembangan agribisnis/agroindustri secara berkelanjutan dalam rangka peningkatan nilai tambah hasil produksi pertanian	Meningkatnya kesejahteraan petani tanaman pangan	Rata-rata pendapatan bersih petani per bulan	2 Juta	PROGRAM PENGAWASAN KEAMANAN PANGAN	Ketercapaian swasembada pangan daerah	32%	Dinas Pertanian dan Pangan
					PROGRAM PENINGKATAN DIVERSIFIKASI DAN KETAHANAN PANGAN MASYARAKAT	Ketercapaian swasembada pangan daerah	32%	Dinas Pertanian dan Pangan
						Tercapainya skor Pola Pangan Harapan (PPH)	100	
						Ketersediaan informasi pasokan, harga dan akses serta ketersediaan pangan daerah	90%	
					Program Penanganan Kerawanan Pangan	Ketercapaian swasembada pangan daerah	32%	Dinas Pertanian dan Pangan
						Ketersediaan informasi pasokan, harga dan akses serta ketersediaan pangan daerah	90%	
					Program Penyuluhan Pertanian	Persentase poktan dengan klasifikasi lanjut	65%	Dinas Pertanian dan Pangan
						Persentase penyuluh pertanian yang dibina/ diberdayakan	100%	
		Peningkatan dan pengelolaan laporan penyuluh	100%					
		Program Pembangunan Kawasan Transmigrasi	Persentase KK transmigran yang mandiri	0.37	Dinas Penanaman Modal, Pelayanan Perizinan Terpadu Satu Pintu, Tenaga Kerja, dan Transmigrasi			
		Program Pengembangan Kawasan Transmigrasi	Persentase KK transmigran yang mandiri	0.37				
		Meningkatnya nilai produksi, komoditas unggulan perkebunan rakyat	Nilai produksi komoditi unggulan perkebunan rakyat	4,069.20	Program Penyediaan dan pengembangan Prasarana Pertanian	kelompok tani yang menerapkan teknologi pertanian secara efektif	450	Dinas Pertanian dan Pangan
						Produktivitas padi (ton/ha/thn) dan persentase peningkatan produksi padi (ton) setiap tahun	3 ton per hektar	
						Produktivitas lada, (ton/ha/thn)	2 ton per Ha	
Produksi lada (ton) setiap tahun	6.340 ton							
Jumlah produktivitas karet (ton/ha/thn)	2 ton per Ha							
Produksi karet (ton) setiap tahun	24.250 ton							
Produktivitas kelapa sawit non plasma (ton/ha/thn)	16,25 ton per ha							

PRIORITAS PEMBANGUNAN DAERAH TAHUN 2021	SASARAN DAERAH	INDIKATOR	TARGET	PROGRAM PRIORITAS	TOLAK UKUR	TARGET	PERANGKAT DAERAH	
				Program Pengendalian dan Penanggulangan Bencana Pertanian	Produksi kelapa sawit non plasma (ton) setiap tahun	282.373 ton	Dinas Pertanian dan Pangan	
					Produktivitas lada, (ton/ha/thn)	2 ton per Ha		
					Produksi lada (ton) setiap tahun	6.340 ton		
					Jumlah produktivitas karet (ton/ha/thn)	2 ton per Ha		
					Produksi karet (ton) setiap tahun	24.250 ton		
					Produktivitas kelapa sawit non plasma (ton/ha/thn)	16,25 ton per ha		
					Produksi kelapa sawit non plasma (ton) setiap tahun	282.373 ton		
					Produktivitas padi (ton/ha/thn) dan persentase peningkatan produksi padi (ton) setiap tahun	3 ton per hektar		
	Meningkatnya nilai produksi perikanan	nilai produksi perikanan tangkap	633.268,73	Program Pengelolaan Perikanan Tangkap	Persentase Peningkatan Produksi Perikanan Tangkap (%)	12%	Dinas Kelautan dan Perikanan	
					Program Pengelolaan Perikanan Budidaya	Persentase KUB Nelayan dan Pokdakan yang dibina / diberdayakan	61%	Dinas Kelautan dan Perikanan
						Persentase peningkatan produksi perikanan budidaya air laut	18%	
	Meningkatnya nilai produksi peternakan	Nilai produksi perikanan budidaya air tawar	7.520,05	Program Pengelolaan Perikanan Budidaya	Persentase peningkatan produksi perikanan budidaya air tawar	18%	Dinas Pertanian dan Pangan	
					Nilai produksi perikanan budidaya air laut	7982		Persentase peningkatan produksi perikanan budidaya air tawar
		Nilai produksi ternak ruminansia	35.525	Program Penyediaan dan pengembangan Prasarana Pertanian	Persentase kasus penyakit ternak yang ditangani	100 %		
					Nilai produksi ternak unggas	22.934		Persentase peningkatan hasil produksi ternak ruminansia
		PROGRAM PENYEDIAAN DAN PENGEMBANGAN SARANA PERTANIAN				Persentase peningkatan hasil produksi ternak unggas		5%
						Persentase peternak yang menerapkan teknologi peternakan tepat guna		100%
						Persentase penyuluh peternakan yang dibina/ diberdayakan		100%
	Persentase kasus penyakit ternak yang ditangani					100%		
	PROGRAM PENGENDALIAN KESEHATAN HEWAN DAN KESEHATAN MASYARAKAT VETERINER				Persentase peternak yang menerapkan teknologi peternakan tepat guna	100%	Dinas Pertanian dan Pangan	

PRIORITAS PEMBANGUNAN DAERAH TAHUN 2021	SASARAN DAERAH	INDIKATOR	TARGET	PROGRAM PRIORITAS	TOLAK UKUR	TARGET	PERANGKAT DAERAH
	Meningkatnya jumlah investasi/ penanaman modal di daerah	Peningkatan Jumlah investasi dalam satu tahun (PMA dan PMDN)	100M	PROGRAM PENYELENGGARAAN PENATAAN RUANG	Jumlah kebijakan tata ruang yang ditetapkan	10 kebijakan	Dinas Pekerjaan Umum dan Penataan Ruang
					Persentase jumlah badan usaha yang penggunaan lahan usaha nya sesuai RTRWK	80%	
					Persentase pengajuan permohonan rekomendasi pemanfaatan ruang yang bermasalah	4%	
				PROGRAM PENGEMBANGAN IKLIM PENANAMAN MODAL	Jumlah Investasi terkait Perizinan	50 M	Dinas PM, PPTSP, Tenaga Kerja & Transmigrasi
				Program Pelayanan Penanaman Modal	Lama waktu yang dibutuhkan untuk menerbitkan izin usaha tertentu atau jenis ijin tertentu	rata-rata 7 hari	Dinas PM, PPTSP, Tenaga Kerja & Transmigrasi
				Program Promosi Penanaman Modal	Jumlah kerjasama dengan investor	7 kerjasama	Dinas PM, PPTSP, Tenaga Kerja & Transmigrasi
				Program Pengendalian Pelaksanaan Penanaman Modal	Jumlah Kerjasama dengan investor	7 kerjasama	Dinas PM, PPTSP, Tenaga Kerja & Transmigrasi
	Berkembangnya sistem agribisnis/ agroindustri	Persentase peningkatan nilai tambah komoditas pertanian dalam arti luas	4.50%	Program Penyediaan dan pengembangan Prasarana Pertanian	Jumlah kemitraan dalam pemasaran hasil produksi pertanian	1	Dinas Pertanian dan Pangan
					Jumlah kemitraan dalam pemasaran hasil produksi perkebunan	1	
				Program Standarisasi dan Perlindungan Konsumen	persentase pasar tertib ukur	0.6	Dinas Koperasi, UKM, dan Perindustrian
				Program Pengolahan dan Pemasaran Hasil Perikanan	Jumlah Konsumsi Ikan Perkapita dan Nilai Tukar Pengolah	47 kg/tahun	Dinas Kelautan dan Perikanan
	Berkembangnya jumlah unit dan kapasitas Umi, Industri kecil dan menengah yang mandiri.	Persentase peningkatan unit industri kecil dan menengah	5%	Program Pelatihan Kerja dan Produktivitas Tenaga Kerja	Cakupan tenaga kerja yang mendapatkan pelatihan berbasis kompetensi	75%	Dinas PM, PPTSP, Tenaga Kerja & Transmigrasi
				Program Penempatan Tenaga Kerja	Cakupan tenaga kerja yang terdaftar yang ditempatkan	50%	Dinas PM, PPTSP, Tenaga Kerja & Transmigrasi
				Program Hubungan Industrial	Cakupan penyelesaian kasus ketenagakerjaan	100%	Dinas PM, PPTSP, Tenaga Kerja & Transmigrasi
Program Pengawasan dan Pemeriksaan Koperasi						Dinas Koperasi, UKM, dan Perindustrian	

PRIORITAS PEMBANGUNAN DAERAH TAHUN 2021		SASARAN DAERAH	INDIKATOR	TARGET	PROGRAM PRIORITAS	TOLAK UKUR	TARGET	PERANGKAT DAERAH	
		Berkembangnya ragam usaha dan produk Umi, Industri kecil dan menengah yang berdaya saing	Jangkauan pasar produk unggulan industri kecil dan menengah	DK=98% AK=1% AP = 1%	Program Stabilisasi Harga Barang Kebutuhan Pokok dan barang penting	jumlah konsumen berdaya beli rendah yang terbantu	8000	Dinas Koperasi, UKM, dan Perindustrian	
			Jumlah ragam usaha Industri kecil dan menengah	54	Program Pengembangan UMKM	Jumlah usaha mikro yang memiliki akses terhadap pendampingan dan inkubator bisnis bagi usaha mikro	332 Umi	Dinas Koperasi, UKM, dan Perindustrian	
					Program Pemberdayaan Usaha menengah, usaha kecil, Dan Usaha Mikro (UMKM)	Jumlah UMKM yang produktif	200	Dinas Koperasi, UKM, dan Perindustrian	
2	Pembangunan dan pengembangan infrastruktur guna menopang pertumbuhan ekonomi daerah yang berkeadilan	Meningkatnya konektivitas daerah	Indeks konektivitas kabupaten	1,06	PROGRAM PENYELENGGARAAN JALAN	panjang jalan dan jembatan yang dibangun	902,01 KM dan 1068 M	Dinas Pekerjaan Umum dan Penataan Ruang	
						Peningkatan struktur dan kondisi jalan dan jembatan	774,54 KM dan 995,5 M		
						persentase jalan dan jembatan dengan kondisi baik	77 persen		
						Persentase temuan hasil inspeksi kondisi jalan dan jembatan yang ditindaklanjuti	100%		
						Panjang Jalan yang dibebaskan	17 Km		
					Program Penyelenggaraan Lalu Lintas dan Angkutan Jalan (LLAJ)	Jumlah Kasus Kecelakaan	36 Kasus	Dinas Perumahan, Kawasan Permukiman dan Perhubungan	
		Tersedianya air baku untuk usaha budidaya komoditas pertanian	Persentase luas areal pertanian yang beririgasi teknis	94,76%	PROGRAM PENGELOLAAN SUMBER DAYA AIR (SDA)	Jumlah daerah jaringan irigasi yang dibangun	95 persen	Dinas Pekerjaan Umum dan Penataan Ruang	
						Tersedianya air irigasi untuk pertanian rakyat pada sistem irigasi yang sudah ada sesuai dengan kewenangannya	100 persen		
						Data identifikasi, monitoring dan evaluasi rawan banjir/genangan, panjang sungai yang menyebabkan rawan banjir yang dinormalisasi	1		
		Berkembangnya destinasi wisata	Kunjungan wisata	120,000	Program Peningkatan Daya Tarik Destinasi Pariwisata	Destinasi wisata yang dikelola dan dikemas dengan baik	2	Dinas Pariwisata dan Kebudayaan	
Kontribusi sektor pariwisata terhadap PDRB	1.20%					Program Pemasaran Pariwisata	Jumlah paket wisata yang dipasarkan	15	Dinas Pariwisata dan Kebudayaan
							Persentase peningkatan PAD sektor pariwisata	20%	

PRIORITAS PEMBANGUNAN DAERAH TAHUN 2021		SASARAN DAERAH	INDIKATOR	TARGET	PROGRAM PRIORITAS	TOLAK UKUR	TARGET	PERANGKAT DAERAH	
		Terjaganya kelestarian warisan budaya sebagai aset wisata	Persentase benda, situs, benda, kawasan cagar budaya, seni dan kebudayaan daerah yang dilestarikan yang terintegrasi dengan program pariwisata	42%	Program Pengembangan Kebudayaan	Jumlah kekayaan budaya lokal daerah yang dilestarikan	16	Dinas Pariwisata dan Kebudayaan	
					Program Pengembangan Kesenian Tradisional	Penyelenggaraan festival seni dan budaya	2	Dinas Pariwisata dan Kebudayaan	
					Program Pembinaan Sejarah	Jumlah kerjasama pemerintah daerah terkait pengelolaan kekayaan budaya	1	Dinas Pariwisata dan Kebudayaan	
					Program Pelestarian dan Pengelolaan Cagar Budaya	Jumlah kebijakan tentang budaya lokal daerah yang ditetapkan	0	Dinas Pariwisata dan Kebudayaan	
3	Peningkatan kualitas pembangunan manusia, pelayanan dasar dan pelayanan publik	Meningkatnya kualitas pendidikan dasar	Peringkat ujian nasional se-Provinsi Bangka Belitung	1	PROGRAM PENGELOLAAN PENDIDIKAN	Persentase anak usia dini yang mendapatkan pendidikan anak usia dini sesuai standar nasional pendidikan	65%	Disdikpora	
			- SD			SD 99,95%,			
			- SMP			SMP 89%			
			Angka Harapan Lama Sekolah			13,35	Jumlah lembaga PKBM yang diakreditasi		6 Lembaga
			Angka rata rata lama sekolah Kabupaten			8,26	Program Pembinaan Perpustakaan		Jumlah pengunjung perpustakaan umum dan keliling
		Meningkatnya perlindungan terhadap perempuan dan anak	Persentase penurunan kasus kekerasan terhadap perempuan dan anak	84,85%	PROGRAM PENGARUS UTAMAAN GENDER DAN PEMBERDAYAAN PEREMPUAN	Jumlah desa lokasi Peningkatan Peran Wanita Menuju Keluarga Sehat Sejahtera (P2WKSS)	4 desa	Dinas Pengendalian Penduduk, KB, PP & PA	
					PROGRAM PENINGKATAN KUALITAS KELUARGA	Layanan terhadap perempuan dan anak korban kekerasan	100%	Dinas Pengendalian Penduduk, KB, PP & PA	
					PROGRAM PEMENUHAN HAK ANAK (PHA)	Persentase pemenuhan hak anak	80%	Dinas Pengendalian Penduduk, KB, PP & PA	
		Meningkatnya minat dan wadah pengembangan olah raga	Prestasi olah raga pendidikan di tingkat Provinsi	Kejurda 3	PROGRAM PENGEMBANGAN KAPASITAS DAYA SAING KEPEMUDAAN	Jumlah organisasi pemuda yang aktif	15	Disdikpora	
					PROGRAM PENGEMBANGAN KAPASITAS DAYA SAING KEOLAHRAGAAN	Jumlah organisasi olah raga yang bermanajemen baik	25		
						Jumlah klub olah raga yang aktif	300		
						Jumlah event olahraga yang dilaksanakan	sepakbola 7, volley 7, bulu tangkis 7, basket 1, tenis meja 1, karate 1, atletik 1		
PROGRAM PENGEMBANGAN KAPASITAS KEPRAMUKAAN	Jumlah organisasi pemuda yang aktif	15							

PRIORITAS PEMBANGUNAN DAERAH TAHUN 2021	SASARAN DAERAH	INDIKATOR	TARGET	PROGRAM PRIORITAS	TOLAK UKUR	TARGET	PERANGKAT DAERAH
	Terwujudnya Birokrasi Pemerintah Daerah yang Transparan	Opini BPK terhadap Laporan Keuangan Daerah	WTP	PROGRAM ADMINISTRASI PEMERINTAHAN DESA	Persentase Pelaporan keuangan desa Tertib administrasi dan tepat waktu	100%	Dinas Sosial, Pemberdayaan Masyarakat dan Desa
					Ketersediaan data profil dan potensi desa	1 dokumen	
					Meningkatnya pengembangan lembaga ekonomi pedesaan	10 BUMDes	
				PROGRAM PEMBERDAYAAN LEMBAGA KEMASYARAKATAN, LEMBAGA ADAT, DAN MASYARAKAT HUKUM ADAT	Keterlibatan Unsur Masyarakat dalam Membangun Desa	85%	
					TTG yang dimanfaatkan	2 Jenis	
					Desa yang memanfaatkan TTG	2 Desa	
				PROGRAM PENINGKATAN KERJASAMA DESA	Keterlibatan unsur masyarakat dalam membangun desa	85%	
				PROGRAM PENATAAN DESA	Persentase Desa Swakarya	5%	
				Program Penyelenggaraan Persandian Untuk Pengamanan Informasi	Persentase pengguna layanan informasi melalui peralatan dan jaringan telekomunikasi terlayani dan terlindungi keamanannya	0.9	Diskominfo
				PROGRAM PERENCANAAN PEREKONOMIAN DAN SUMBER DAYA ALAM	Persentase Keberhasilan Indikator Sasaran Daerah Bidang Ekonomi	100%	Badan Perencanaan Pembangunan dan Penelitian Pengembangan Daerah
				PROGRAM PERENCANAAN INFRASTRUKTUR DAN KEWILAYAHAN	Persentase Keberhasilan Indikator Sasaran Daerah Bidang Fisik & Prasarana	100%	
				PROGRAM PERENCANAAN PEMERINTAHAN DAN PEMBANGUNAN MANUSIA	Persentase Keberhasilan Indikator Sasaran Daerah Bidang Pemerintahan dan Otonomi Daerah	100%	
					Persentase Keberhasilan Indikator Sasaran Daerah Bidang Sosial Budaya	100%	
				PROGRAM PERENCANAAN, PENGENDALIAN DAN EVALUASI PEMBANGUNAN DAERAH	Penghargaan Pangripta Tingkat Propinsi	1	
					Persentase Pengendalian dan Evaluasi yang dilakukan terhadap dokumen perencanaan	100%	
				PROGRAM PENELITIAN DAN PENGEMBANGAN DAERAH	Cakupan penelitian dan pengembangan yang sesuai dengan potensi daerah	100%	

PRIORITAS PEMBANGUNAN DAERAH TAHUN 2021	SASARAN DAERAH	INDIKATOR	TARGET	PROGRAM PRIORITAS	TOLAK UKUR	TARGET	PERANGKAT DAERAH
				Program Pengelolaan Keuangan Daerah	Menurunnya temuan atas Audit BPK terhadap LKD Pemda	6	Badan Pengelolaan Keuangan dan Aset Daerah
				Program Pengelolaan Barang Milik Daerah	Menurunnya temuan atas Audit BPK terkait aset / BMD Pemda	3	
				Program Pengelolaan Pendapatan Daerah	Persentase peningkatan PAD	14%	Badan Pengelolaan Pajak dan Retribusi Daerah
					Persentase PBB & BPHTB terhadap Total PAD	7%	
				PROGRAM KEPEGAWAIAN DAERAH	Persentase Kelengkapan Jaminan Kesejahteraan ASN	100%	Badan Kepegawaian dan Pengembangan Sumber Daya Manusia Daerah
					Cakupan Pemberian Remunerasi/Kompensasi/TPP sesuai beban kerja	80%	
					Persentase menurunnya kasus pelanggaran peraturan kepegawaian	100%	
					Persentase Penempatan Aparatur Sesuai Kompetensi	100%	
					Jumlah rekrutmen JPT yang menggunakan sistem seleksi terbuka	1 jabatan	
				PROGRAM PENGEMBANGAN SUMBER DAYA MANUSIA	Persentase Pegawai yang mengikuti diklat/pelatihan sesuai kebutuhan	0.3%	
					Persentase Tingkat pendidikan aparatur Pemerintah Daerah yang berpendidikan minimal Strata-1	52.0%	
				PROGRAM PENYELENGGARAAN PENGAWASAN	Persentase penyelesaian tindak lanjut rekomendasi hasil pemeriksaan tepat waktu	90%	INSPEKTORAT
				PROGRAM PERUMUSAN KEBIJAKAN, PENDAMPINGAN DAN ASISTENSI	Assesment inspektorat	Level IV	
				PROGRAM PENINGKATAN KEWASPADAAN NASIONAL DAN PENINGKATAN KUALITAS DAN FASILITASI PENANGANAN KONFLIK SOSIAL	Persentase pelanggaran administrasi sesuai peraturan perundang-undangan	0.00%	Kesatuan Bangsa dan Politik
				PROGRAM PENGUATAN IDEOLOGI PANCASILA DAN KARAKTER KEBANGSAAN	Terselenggaranya kegiatan lintas agama dan lintas golongan	100%	

PRIORITAS PEMBANGUNAN DAERAH TAHUN 2021		SASARAN DAERAH	INDIKATOR	TARGET	PROGRAM PRIORITAS	TOLAK UKUR	TARGET	PERANGKAT DAERAH
					PROGRAM PEMBINAAN DAN PENGEMBANGAN KETAHANAN EKONOMI, SOSIAL, DAN BUDAYA	Terseleenggaranya seminar, talk show, diskusi, pentas, festival dan lomba peningkatan wawasan kebangsaan	100%	
					PROGRAM PENINGKATAN PERAN PARTAI POLITIK DAN LEMBAGA PENDIDIKAN MELALUI PENDIDIKAN POLITIK DAN PENGEMBANGAN ETIKA SERTA BUDAYA POLITIK	Tingkat partisipasi dalam Pemilu	100%	
					PROGRAM PEMBERDAYAAN DAN PENGAWASAN ORGANISASI KEMASYARAKATAN	Tingkat partisipasi dalam Pemilu	100%	
					Program Pemberdayaan Masyarakat Desa dan Kelurahan	Tersedianya wadah pengembangan perempuan di pedesaan	100%	Kecamatan Muntok, Simpang Teritip, Jebus, Kelapa, Tempilang, Paritiga
						Peningkatan kualitas pelayanan	100%	
					Program Penyelenggaraan Pemerintahan dan Pelayanan Publik	Keterlibatan unsur masyarakat dalam membangun Desa	85%	
						Cakupan tugas pelimpahan kewenangan Kepala Daerah yang dilakukan secara efektif	100%	
					Program Pembinaan dan Pengawasan Pemerintahan Desa	Persentase Desa yang menyusun APBDesa tepat waktu	100%	
					Program Penyelenggaraan Urusan Pemerintah Umum	Meningkatnya pembinaan kehidupan beragama	100%	
						Terlaksananya peringatan hari besar nasional	100%	
		Terwujudnya Birokrasi Pemerintah Daerah yang Akuntabel	Nilai SAKIP Daerah	70	Program Penyelenggaraan Statistik Sektoral	Persentase Ketersediaan dan validitas data/ informasi untuk perencanaan	65%	Diskominfo
						Cakupan Perangkat Daerah Yang Memiliki Keakuratan Data dan Informasi	100%	
					PROGRAM PERENCANAAN PEREKONOMIAN DAN SUMBER DAYA ALAM	Persentase Keberhasilan Indikator Sasaran Daerah Bidang Ekonomi	100%	Badan Perencanaan Pembangunan dan Penelitian Pengembangan Daerah
					PROGRAM PERENCANAAN INFRASTRUKTUR DAN KEWILAYAHAN	Persentase Keberhasilan Indikator Sasaran Daerah Bidang Fisik & Prasarana	100%	

PRIORITAS PEMBANGUNAN DAERAH TAHUN 2021	SASARAN DAERAH	INDIKATOR	TARGET	PROGRAM PRIORITAS	TOLAK UKUR	TARGET	PERANGKAT DAERAH
				PROGRAM PERENCANAAN PEMERINTAHAN DAN PEMBANGUNAN MANUSIA	Persentase Keberhasilan Indikator Sasaran Daerah Bidang Pemerintahan dan Otonomi Daerah	100%	
					Persentase Keberhasilan Indikator Sasaran Daerah Bidang Sosial Budaya	100%	
				PROGRAM PERENCANAAN, PENGENDALIAN DAN EVALUASI PEMBANGUNAN DAERAH	Penghargaan Pangripta Tingkat Propinsi	1	
					Persentase Pengendalian dan Evaluasi yang dilakukan terhadap dokumen perencanaan	100%	
				PROGRAM PENELITIAN DAN PENGEMBANGAN DAERAH	Cakupan penelitian dan pengembangan yang sesuai dengan potensi daerah	100%	
				Program Pengelolaan Keuangan Daerah	Menurunnya temuan atas Audit BPK terhadap LKD Pemda	6	Badan Pengelolaan Keuangan dan Aset Daerah
				Program Pengelolaan Barang Milik Daerah	Menurunnya temuan atas Audit BPK terkait aset / BMD Pemda	3	
				Program Pengelolaan Pendapatan Daerah	Persentase peningkatan PAD	14%	Badan Pengelolaan Pajak dan Retribusi Daerah
					Persentase PBB & BPHTB terhadap Total PAD	7%	
				PROGRAM KEPEGAWAIAN DAERAH	Persentase Kelengkapan Jaminan Kesejahteraan ASN	100%	Badan Kepegawaian dan Pengembangan Sumber Daya Manusia Daerah
					Cakupan Pemberian Remunerasi/Kompensasi/TPP sesuai beban kerja	80%	
					Persentase menurunnya kasus pelanggaran peraturan kepegawaian	100%	
					Persentase Penempatan Aparatur Sesuai Kompetensi	100%	
					Jumlah rekrutmen JPT yang menggunakan sistem seleksi terbuka	1 jabatan	
				PROGRAM PENGEMBANGAN SUMBER DAYA MANUSIA	Persentase Pegawai yang mengikuti diklat/pelatihan sesuai kebutuhan	0.3%	
					Persentase Tingkat pendidikan aparatur Pemerintah Daerah yang berpendidikan minimal Strata-1	52.0%	

PRIORITAS PEMBANGUNAN DAERAH TAHUN 2021		SASARAN DAERAH	INDIKATOR	TARGET	PROGRAM PRIORITAS	TOLAK UKUR	TARGET	PERANGKAT DAERAH
		Terwujudnya Birokrasi Pemerintah Daerah yang Efektif	Indeks Profesionalitas ASN	82,73	Program Pengelolaan Kearsipan	Persentase OPD dan Desa/Kelurahan yang telah melakukan pengelolaan arsip secara baku	88%	Dinas Perpustakaan dan Kearsipan
					Program Perlindungan dan Penyelamatan Arsip	Dokumen/arsip daerah yang disimpan di Record Center	80%	
					PROGRAM PERENCANAAN PEREKONOMIAN DAN SUMBER DAYA ALAM	Persentase Keberhasilan Indikator Sasaran Daerah Bidang Ekonomi	100%	Badan Perencanaan Pembangunan dan Penelitian Pengembangan Daerah
					PROGRAM PERENCANAAN INFRASTRUKTUR DAN KEWILAYAHAN	Persentase Keberhasilan Indikator Sasaran Daerah Bidang Fisik & Prasarana	100%	
					PROGRAM PERENCANAAN PEMERINTAHAN DAN PEMBANGUNAN MANUSIA	Persentase Keberhasilan Indikator Sasaran Daerah Bidang Pemerintahan dan Otonomi Daerah	100%	
						Persentase Keberhasilan Indikator Sasaran Daerah Bidang Sosial Budaya	100%	
					PROGRAM PERENCANAAN, PENGENDALIAN DAN EVALUASI PEMBANGUNAN DAERAH	Penghargaan Pangripta Tingkat Propinsi	1	
						Persentase Pengendalian dan Evaluasi yang dilakukan terhadap dokumen perencanaan	100%	
					PROGRAM PENELITIAN DAN PENGEMBANGAN DAERAH	Cakupan penelitian dan pengembangan yang sesuai dengan potensi daerah	100%	
					Program Pengelolaan Keuangan Daerah	Menurunnya temuan atas Audit BPK terhadap LKD Pemda	6	Badan Pengelolaan Keuangan dan Aset Daerah
					Program Pengelolaan Barang Milik Daerah	Menurunnya temuan atas Audit BPK terkait aset / BMD Pemda	3	
					Program Pengelolaan Pendapatan Daerah	Persentase peningkatan PAD	14%	Badan Pengelolaan Pajak dan Retribusi Daerah
						Persentase PBB & BPHTB terhadap Total PAD	7%	
					PROGRAM KEPEGAWAIAN DAERAH	Persentase Kelengkapan Jaminan Kesejahteraan ASN	100%	Badan Kepegawaian dan Pengembangan Sumber Daya Manusia Daerah
						Cakupan Pemberian Remunerasi/Kompensasi/TPP sesuai beban kerja	80%	
		Persentase menurunnya kasus pelanggaran peraturan kepegawaian	100%					

PRIORITAS PEMBANGUNAN DAERAH TAHUN 2021		SASARAN DAERAH	INDIKATOR	TARGET	PROGRAM PRIORITAS	TOLAK UKUR	TARGET	PERANGKAT DAERAH				
						Persentase Penempatan Aparatur Sesuai Kompetensi	100%					
						Jumlah rekrutmen JPT yang menggunakan sistem seleksi terbuka	1 jabatan					
					PROGRAM PENGEMBANGAN SUMBER DAYA MANUSIA	Persentase Pegawai yang mengikuti diklat/pelatihan sesuai kebutuhan	0.3%					
						Persentase Tingkat pendidikan aparatur Pemerintah Daerah yang berpendidikan minimal Strata-1	52.0%	Kecamatan Muntok, Simpang Teritip, Jebus, Kelapa, Tempilang, Paritiga				
					Program Pemberdayaan Masyarakat Desa dan Kelurahan	Tersedianya wadah pengembangan perempuan di pedesaan	100%					
					Program Penyelenggaraan Pemerintahan dan Pelayanan Publik	Peningkatan kualitas pelayanan	100%					
						Keterlibatan unsur masyarakat dalam membangun Desa	85%					
					Program Pembinaan dan Pengawasan Pemerintahan Desa	Cakupan tugas pelimpahan kewenangan Kepala Daerah yang dilakukan secara efektif	100%					
						Persentase Desa yang menyusun APBDesa tepat waktu	100%					
					Program Penyelenggaraan Urusan Pemerintah Umum	Meningkatnya pembinaan kehidupan beragama	100%					
						Terlaksananya peringatan hari besar nasional	100%					
					Terpenuhinya Pelayanan Dasar Masyarakat dan Kualitas Pelayanan Publik	Persentase Pemenuhan SPM Pelayanan Dasar	80%		PROGRAM PENGELOLAAN PENDIDIKAN	Persentase anak usia dini yang mendapatkan pendidikan anak usia dini sesuai standar nasional pendidikan	65%	Disdikpora
									Persentase anak usia pendidikan dasar yang mendapatkan pendidikan anak usia pendidikan dasar sesuai standar nasional pendidikan	SD 99,95%,		
										SMP 89%		
Jumlah lembaga PKBM yang diakreditasi	6 Lembaga											
PROGRAM PEMENUHAN UPAYA KESEHATAN PERORANGAN DAN UPAYA KESEHATAN MASYARAKAT			PROGRAM PEMENUHAN UPAYA KESEHATAN	Terpeliharanya sarana dan prasarana kesehatan	100%	Dinas Kesehatan						
			Persentase sarana dan prasarana puskesmas/ puskesmas pembantu dan jaringannya yang sesuai standar	24%								
				Meningkatnya sarana dan prasarana Rumah Sakit	79%							

PRIORITAS PEMBANGUNAN DAERAH TAHUN 2021	SASARAN DAERAH	INDIKATOR	TARGET	PROGRAM PRIORITAS	TOLAK UKUR	TARGET	PERANGKAT DAERAH
					Persentase ketersediaan obat dan vaksin	90%	
					Prevalensi kekurangan gizi (under weight) pada balita	12%	
					Cakupan penjangkaran kesehatan siswa SD dan setingkat	100%	
					Meningkatnya derajat kesehatan usila	90%	
					Meningkatnya perilaku masyarakat untuk beraktifitas fisik	65%	
					Persentase rumah sehat	86%	
					Persentase Puskesmas yang menyelenggarakan Upaya Kesehatan Masyarakat Pengembangan	100%	
					Persentase puskesmas yang melaporkan dan melakukan tata laksana penyakit menular	100%	
					Cakupan capaian kinerja program perangkat daerah kesehatan	100%	
				PROGRAM PENINGKATAN KAPASITAS SUMBER DAYA MANUSIA KESEHATAN	Persentase pemenuhan kebutuhan SDM aparatur kesehatan sesuai kompetensi	95%	
				PROGRAM SEDIAAN FARMASI, ALAT KESEHATAN DAN MAKANAN MINUMAN	Persentase penduduk terhadap akses air minum	87%	
					Persentase TPM dan TTU yang memenuhi syarat kesehatan	93%	
				PROGRAM PEMBERDAYAAN MASYARAKAT BIDANG KESEHATAN	Persentase rumah tangga yang ber PHBS	50%	
				PROGRAM PENYELENGGARAAN JALAN	panjang jalan dan jembatan yang dibangun	902,01 KM dan 1068 M	Dinas Pekerjaan Umum dan Penataan Ruang
					Peningkatan struktur dan kondisi jalan dan jembatan	774,54 KM dan 995,5 M	
					persentase jalan dan jembatan dengan kondisi baik	77 persen	
					Persentase temuan hasil inspeksi kondisi jalan dan jembatan yang ditindaklanjuti	100%	
					Panjang Jalan yang dibebaskan	17 Km	
				PROGRAM PENGELOLAAN DAN PENGEMBANGAN SISTEM DRAINASE	Persentase titik/lokasi/ kawasan rawan banjir yang memiliki sistem drainase yang baik	100%	

PRIORITAS PEMBANGUNAN DAERAH TAHUN 2021		SASARAN DAERAH	INDIKATOR	TARGET	PROGRAM PRIORITAS	TOLAK UKUR	TARGET	PERANGKAT DAERAH
					PROGRAM PENGELOLAAN SUMBER DAYA AIR	Jumlah daerah jaringan irigasi yang dibangun	95 persen	
						Tersedianya air irigasi untuk pertanian rakyat pada sistem irigasi yang sudah ada sesuai dengan kewenangannya	100 persen	
						Data identifikasi, monitoring dan evaluasi rawan banjir/genangan, panjang sungai yang menyebabkan rawan banjir yang dinormalisasi	1	
					Program Pengelolaan dan Pengembangan Sistem Penyediaan Air Minum	Persentase Penduduk yang mendapatkan sanitasi yang memadai dan akses aman air	100%	Perkimhub
					Program Kawasan Permukiman serta Permukiman Kumuh	Persentase Berkurangnya Luasan Permukiman Kumuh di Kawasan Perkotaan	20%	
					PROGRAM PENINGKATAN KETENTERAMAN DAN KETERTIBAN UMUM	Persentase warga negara yang mendapatkan layanan akibat gangguan trantibum	100%	Dinas Satuan Polisi Pamong Praja dan Pemadam Kebakaran, KesbangPol
						Persentase warga negara yang mendapatkan layanan trantibum dalam semua aktifitas	48%	
						Tingkat laporan keamanan dan kenyamanan lingkungan yang disusun	100%	
					PROGRAM PENANGGULANGAN BENCANA	Persentase warga negara yang menjadi korban dan terdampak bencana yang menerima layanan sesuai standar	100%	
						Persentase warga negara yang menjadi korban bencana yang bantuan kebutuhan dasar	100%	
					PROGRAM PENANGGULANGAN KEBAKARAN	Persentase warga negara yang menjadi korban dan terdampak kebakaran yang menerima layanan sesuai standar	100%	
					PROGRAM REHABILITASI SOSIAL	Persentase Korban bencana yang berhak mendapatkan pemenuhan kebutuhan dasar dan layanan dukungan psikososial sesuai standar	100%	Dinas Sosial, Pemberdayaan Masyarakat dan Desa

PRIORITAS PEMBANGUNAN DAERAH TAHUN 2021		SASARAN DAERAH	INDIKATOR	TARGET	PROGRAM PRIORITAS	TOLAK UKUR	TARGET	PERANGKAT DAERAH
						Persentase orang lanjut usia dalam panti dan/atau lembaga yang mendapatkan rehabilitasi sosial sesuai standar	100%	
						Persentase orang tuna sosial dalam panti dan/atau lembaga yang mendapatkan rehabilitasi sosial sesuai standar	100%	
					PROGRAM PEMBERDAYAAN SOSIAL	Cakupan Lembaga Sosial yang aktif	100%	
						Cakupan Keberhasilan Pemberdayaan Keluarga/Kelompok	50%	
					PROGRAM PENANGANAN BENCANA	Cakupan penanganan tanggap cepat darurat dan kejadian luar biasa	100%	
					PROGRAM PENGELOLAAN TANAH KOSONG	Luasan ketersediaan lahan yang disiapkan untuk pembangunan sarana dan prasarana pemerintah daerah	100 persen	Dinas Pekerjaan Umum dan Penataan Ruang
					Program Administrasi Umum	Optimalisasi sumberdaya aparatur dalam bekerja	100%	Sekretariat Daerah
				Program Perekonomian dan Pembangunan	Terbinanya BUMD	100%		
					Penggunaan e-procurement terhadap belanja pengadaan	100%		
					Penggunaan e-procurement terhadap belanja pengadaan	100%		
					Optimalisasi sumberdaya aparatur dalam bekerja	100%		
				Program Pemerintahan dan Kesejahteraan Rakyat	Terciptanya tertib batas antar desa/kelurahan di Kabupaten Bangka Barat	100%		
					Cakupan rancangan regulasi daerah menjadi regulasi daerah	100%		
					Meningkatnya Pembinaan Kehidupan Beragama	100%		
					Cakupan fasilitasi pembinaan kemasyarakatan	100%		
					Terjalannya Kerjasama Pembangunan Antar Daerah	5 MoU		
					Integritas pelayanan publik	7		
					Cakupan perangkat daerah yang memiliki keakuratan data dan informasi	100%		

PRIORITAS PEMBANGUNAN DAERAH TAHUN 2021		SASARAN DAERAH	INDIKATOR	TARGET	PROGRAM PRIORITAS	TOLAK UKUR	TARGET	PERANGKAT DAERAH
					PROGRAM LAYANAN DAN ADMINISTRASI KEUANGAN	Status capaian kinerja keuangan	100%	Sekretariat DPRD
					PROGRAM DUKUNGAN PELAKSANAAN TUGAS DAN FUNGSI DPRD	Cakupan Raperda menjadi Perda	100%	
			Survei kepuasan masyarakat atas pelayanan publik	85	PROGRAM PENDAFTARAN PENDUDUK	Indeks Kepuasan Layanan Masyarakat terhadap pelayanan administrasi kependudukan	B	Dinas Kependudukan dan Pencatatan Sipil
					PROGRAM PENGELOLAAN INFORMASI ADMINISTRASI KEPENDUDUKAN	Cakupan pelaksanaan dan pelayanan kependudukan dengan sistem informasi kependudukan	100	
					PROGRAM PENGELOLAAN PROFIL KEPENDUDUKAN	Tersusunnya Informasi Kependudukan dan Pencatatan Sipil	100%	
					PROGRAM PENCATATAN SIPIL	Cakupan bayi berakte kelahiran Akta kematian yang diterbitkan	85% 75%	
					PROGRAM PENGENDALIAN PENDUDUK	Laju Pertumbuhan Penduduk (LPP)	0.0208	Dinas Pengendalian Penduduk dan Keluarga
					PROGRAM PEMBINAAN KELUARGA BERENCANA (KB)	Angka Kelahiran Total (TFR) per WUS 15-49 tahun	2.52	Berencana, Pemberdayaan Perempuan dan Perlindungan Anak
						Persentase Kebutuhan ber-KB yang tidak terpenuhi (unmeet need)	10%	
						Angka Persentase Pemakaian Kontrasepsi (CPR) suatu cara (all methods) mendapatkan jaminan ketersediaan alat dan obat kontrasepsi (alokon)	66 (all methods)	
						Persentase Kehamilan yang tidak diinginkan dari WUS 15-49 tahun	9%	
					PROGRAM PEMBERDAYAAN DAN PENINGKATAN KELUARGA SEJAHTERA (KS)	Cakupan keluarga sejahtera \geq tingkat III	91%	
					Angka Kelahiran pada Remaja usia 15-19 th (ASFR 15-19th)	50 per 1000 Kelahiran		
					Program Pengelolaan Aplikasi Informatika	Peningkatan masyarakat yang memanfaatkan informasi melalui media online	5%	Diskominfo
					Program Informasi dan Komunikasi Publik	Jumlah kegiatan pelatihan SDM aparatur pemerintah daerah dalam bidang komunikasi dan informasi	2	
						Tersebarannya informasi publik secara efektif	90%	

PRIORITAS PEMBANGUNAN DAERAH TAHUN 2021		SASARAN DAERAH	INDIKATOR	TARGET	PROGRAM PRIORITAS	TOLAK UKUR	TARGET	PERANGKAT DAERAH
					Program Pemberdayaan Masyarakat Desa dan Kelurahan	Tersedianya wadah pengembangan perempuan di pedesaan	100%	Kecamatan Muntok, Simpang Teritip, Jebus, Kelapa, Tempilang, Parittiga
						Peningkatan kualitas pelayanan	100%	
					Program Penyelenggaraan Pemerintahan dan Pelayanan Publik	Keterlibatan unsur masyarakat dalam membangun Desa	85%	
						Cakupan tugas pelimpahan kewenangan Kepala Daerah yang dilakukan secara efektif	100%	
					Program Pembinaan dan Pengawasan Pemerintahan Desa	Persentase Desa yang menyusun APBDesa tepat waktu	100%	
					Program Penyelenggaraan Urusan Pemerintah Umum	Meningkatnya pembinaan kehidupan beragama	100%	
						Terlaksananya peringatan hari besar nasional	100%	
		Meningkatnya aksesibilitas dan kualitas layanan kesehatan	Angka Harapan Hidup	69,61	PROGRAM PEMENUHAN UPAYA KESEHATAN PERORANGAN DAN UPAYA KESEHATAN MASYARAKAT	Persentase balita yang berkunjung ke puskesmas dan jaringannya mendapatkan pelayanan kesehatan sesuai standar	75%	Dinas Kesehatan
						Persentase ibu hamil yang berkunjung ke puskesmas dan jaringannya mendapatkan pelayanan antenatal sesuai standar	100%	
						Persentase ibu bersalin yang berkunjung ke puskesmas dan jaringannya mendapat pelayanan persalinan sesuai standar	100%	
						Persentase bayi baru lahir yang berkunjung ke puskesmas dan jaringannya mendapatkan pelayanan kesehatan sesuai standar	100%	
						Persentase warga negara Indonesia usia 60 tahun keatas yang berkunjung ke Puskesmas mendapatkan skrining kesehatan sesuai standar	85%	
						Persentase anak pada usia pendidikan dasar yang berkunjung ke Puskesmas mendapatkan skrining kesehatan sesuai standar	100%	

PRIORITAS PEMBANGUNAN DAERAH TAHUN 2021	SASARAN DAERAH	INDIKATOR	TARGET	PROGRAM PRIORITAS	TOLAK UKUR	TARGET	PERANGKAT DAERAH
					Persentase warga negara Indonesia usia 15 s/d 59 tahun yang berkunjung ke Puskesmas mendapatkan skrining kesehatan sesuai standar	95%	
					Persentase orang dengan TB mendapatkan pelayanan kesehatan sesuai standar	100%	
					Persentase orang beresiko terinfeksi HIV yang mendapatkan pemeriksaan HIV sesuai standar	70%	
					Persentase orang di satuan pendidikan dasar yang mendapatkan pelayanan higiene sanitasi pangan sesuai standar	45%	
					Persentase penderita hipertensi yang mendapatkan pelayanan kesehatan sesuai standar	100%	
					Persentase penderita diabetes melitus yang mendapatkan pelayanan kesehatan sesuai standar	100%	
					Persentase orang dengan gangguan jiwa (ODGJ) mendapatkan pelayanan kesehatan sesuai standar	20%	
					Persentase Puskesmas yang melaksanakan pelayanan kesehatan primer dan pelayanan keperawatan kesehatan masyarakat	100%	
					Predikat strata akreditasi puskesmas	dasar (2 puskesmas), madya (6 puskesmas)	
					Tercapainya akreditasi RS	terakreditasi	
					Meningkatnya mutu pelayanan dan pendukung pelayanan medis yang didanai dari BLUD	100%	
				PROGRAM PENINGKATAN KAPASITAS SUMBER DAYA MANUSIA KESEHATAN	Persentase pemenuhan kebutuhan SDM aparatur kesehatan sesuai kompetensi	95%	
				PROGRAM SEDIAAN FARMASI, ALAT KESEHATAN DAN MAKANAN MINUMAN	Persentase penduduk terhadap akses air minum	87%	
					Persentase TPM dan TTU yang memenuhi syarat kesehatan	93%	

PRIORITAS PEMBANGUNAN DAERAH TAHUN 2021		SASARAN DAERAH	INDIKATOR	TARGET	PROGRAM PRIORITAS	TOLAK UKUR	TARGET	PERANGKAT DAERAH
					PROGRAM PEMBERDAYAAN MASYARAKAT BIDANG KESEHATAN	Persentase rumah tangga yang ber PHBS	50%	
4	Peningkatan kualitas dan daya dukung lingkungan hidup serta pengendalian pemanfaatan ruang	Terwujudnya masyarakat dan pelaku usaha/kegiatan yang berbudaya/ berwawasan lingkungan	Persentase desa/ kelurahan yang melakukan pengelolaan lingkungan hidup berbasis masyarakat desa/ kelurahan	11%	PROGRAM PENINGKATAN PENDIDIKAN, PELATIHAN DAN PENYULUHAN LINGKUNGAN HIDUP UNTUK MASYARAKAT	Jumlah kelembagaan yang terbentuk untuk melakukan pemulihan lahan kritis (Diluar kawasan hutan dan diluar izin usaha perusahaan)	7 Kelembagaan	Lingkungan hidup
			Jumlah organisasi masyarakat sipil (LSM), komunitas (Civil Society Organization/CSO) yang bergerak dibidang lingkungan hidup secara aktif	12		Persentase luas lahan kritis (diluar kawasan hutan dan diluar izin usaha perusahaan) yang dilakukan pemulihan	2%	
			Persentase usaha dan atau kegiatan yang melakukan pengelolaan & pemantauan lingkungan secara baik	70%	PROGRAM PENGHARGAAN LINGKUNGAN HIDUP UNTUK MASYARAKAT	Persentase jumlah desa/kelurahan yang mendapat edukasi dan promosi lingkungan hidup secara efektif dan direpson positif oleh masyarakat	11%	
						Persentase perangkat daerah yang memiliki sistem pengelolaan lingkungan di perkantoran	100%	
						Persentase sekolah yang menerapkan pendidikan lingkungan kepada anak didik di lingkungan sekolah/luar sekolah	50%	
						Jumlah komunitas (CSO)/LSM yang ada atau terbentuk dan berperan aktif	12	
					PROGRAM PERENCANAAN LINGKUNGAN HIDUP	Tersedianya Dokumen Rencana perlindungan dan pengelolaan lingkungan hidup (RPPLH), Kajian Daya Dukung dan Daya Tampung Lingkungan Hidup (DDTLH) dan Dokumen (Kajian Lingkungan Hidup Strategis / KLHS wajib)	1 dokumen	
		Meningkatnya pengelolaan sampah terpadu dan berkelanjutan	Persentase cakupan wilayah yang terlayani pengelolaan sampah secara terpadu	19.00%	PROGRAM PENGELOLAAN PERSAMPAHAN	Jumlah kebijakan daerah tentang pengelolaan persampahan	6 Kebijakan	
						Persentase cakupan wilayah yang terlayani pengelolaan sampah secara terintegrasi	19%	

PRIORITAS PEMBANGUNAN DAERAH TAHUN 2021		SASARAN DAERAH	INDIKATOR	TARGET	PROGRAM PRIORITAS	TOLAK UKUR	TARGET	PERANGKAT DAERAH		
						Jumlah model pendayagunaan sampah yang ekonomis secara berkelanjutan	6			
		Meningkatnya kualitas sanitasi lingkungan permukiman	Persentase penduduk yang memiliki fasilitas sanitasi yang layak	95%	Program Pengelolaan dan Pengembangan Sistem Penyediaan Air Minum	Persentase Penduduk yang mendapatkan sanitasi yang memadai dan akses aman air	100%	Perkimhub		
					Program Kawasan Permukiman serta Permukiman Kumuh	Persentase Berkurangnya Luasan Permukiman Kumuh di Kawasan Perkotaan	20%			
		Terkendalinya bencana banjir	Persentase desa/ kelurahan/titik banjir yang di mitigasi terhadap banjir/genangan air	100%	PROGRAM PENYELENGGARAAN PENATAAN RUANG	Jumlah kebijakan tata ruang yang ditetapkan	10 kebijakan	Dinas Pekerjaan Umum dan Penataan Ruang		
						Persentase jumlah badan usaha yang penggunaan lahan usaha nya sesuai RTRWK	80%			
						Persentase pengajuan permohonan rekomendasi pemanfaatan ruang yang bermasalah	4%			
							PROGRAM PENGEMBANGAN JASA KONSTRUKSI	Optimalisasi sumberdaya aparatur dalam bekerja	100%	Disperkimhub
							Program Penataan Bangunan Gedung	Persentase sarana dan prasarana aparatur dalam kondisi baik	100%	
							Program Pengelolaan dan Pengembangan Sistem Penyediaan Air Minum	Persentase Penduduk yang mendapatkan sanitasi yang memadai dan akses aman air	100%	
							Program Kawasan Permukiman serta Permukiman Kumuh	Persentase Berkurangnya Luasan Permukiman Kumuh di Kawasan Perkotaan	20%	
		Terwujudnya pemulihan lahan kritis	Persentase luas lahan kritis yang berhasil dipulihkan menjadi produktif	2.00%	PROGRAM PENGENDALIAN PENCEMARAN DAN/ATAU KERUSAKAN LINGKUNGAN HIDUP	Persentase pelaku usaha yang memiliki dokumen UKL/UPL; Amdal (Andal,RKL/RPL)	70%	Dinas Lingkungan Hidup		
						Persentase pelaku usaha dan kegiatan yang taat dalam mengelola lingkungan	70%			
						Jumlah kebijakan terkait pengendalian pencemaran dan perusakan lingkungan hidup	12 Kebijakan			
						Persentase SDM aparatur yang memahami aturan terkait pengelolaan lingkungan	100%			
		Terwujudnya konservasi sumber air	Persentase sumber air yang telah di konservasi	28.00%	PROGRAM PENGENDALIAN PENCEMARAN DAN/ATAU KERUSAKAN LINGKUNGAN	Jumlah kelembagaan konservasi sumber air	28%			

PRIORITAS PEMBANGUNAN DAERAH TAHUN 2021	SASARAN DAERAH	INDIKATOR	TARGET	PROGRAM PRIORITAS	TOLAK UKUR	TARGET	PERANGKAT DAERAH
				KERUSAKAN LINGKUNGAN HIDUP	Persentase sumber air yang terjamin kelestariannya	25%	
				PROGRAM KONSERVASI SUMBER DAYA ALAM HAYATI DAN EKOSISTEMNYA	Terlaksananya Perencanaan dan Pengembangan Hutan	3.333,19 Ha	
	Meningkatnya luasan kawasan ruang terbuka hijau di kawasan perkotaan	Persentase ruang terbuka hijau	2,90%	PROGRAM PENGELOLAAN KEANEKARAGAMAN HAYATI (KEHATI)	Persentase ruang terbuka hijau yang dikelola/dikembangkan	4%	
	Menjaga dan Meningkatkan Perizinan Pemanfaatan Ruang sesuai dengan Produk Hukum Penataan Ruang	Persentase luas lahan kritis yang berhasil dipulihkan menjadi produktif	2.00%	PROGRAM PENYELENGGARAAN PENATAAN RUANG	Jumlah kebijakan tata ruang yang ditetapkan	10 kebijakan	Dinas Pekerjaan Umum dan Penataan Ruang
					Persentase jumlah badan usaha yang penggunaan lahan usaha nya sesuai RTRWK	80%	
					Persentase pengajuan permohonan rekomendasi pemanfaatan ruang yang bermasalah	4%	

Tabel 4.12. Program Pembangunan Daerah Tahun 2021 mendukung Prioritas Nasional

PRIORITAS PEMBANGUNAN DAERAH TAHUN 2021		SASARAN DAERAH	INDIKATOR	TARGET	PROGRAM PRIORITAS	TOLAK UKUR	TARGET	PERANGKAT DAERAH	PRIORITAS NASIONAL
(1)		(2)	(3)	(4)	(5)	(6)	(7)	(8)	(9)
1.	Peningkatan produktivitas pertanian dan pengembangan agribisnis/agroindustri secara berkelanjutan dalam rangka peningkatan nilai tambah hasil produksi pertanian	Meningkatnya kesejahteraan petani tanaman pangan	Rata-rata pendapatan bersih petani per bulan	2 Juta	PROGRAM PENGAWASAN KEAMANAN PANGAN	Ketercapaian swasembada pangan daerah	32%	Dinas Pertanian dan Pangan	Ketahanan ekonomi untuk pertumbuhan berkualitas dan berkeadilan
					PROGRAM PENINGKATAN DIVERSIFIKASI DAN KETAHANAN PANGAN MASYARAKAT	Ketercapaian swasembada pangan daerah	32%	Dinas Pertanian dan Pangan	Ketahanan ekonomi untuk pertumbuhan berkualitas dan berkeadilan
						Tercapainya skor Pola Pangan Harapan (PPH)	100		
						Ketersediaan informasi pasokan, harga dan akses serta ketersediaan pangan daerah	90%		
					Program Penanganan Kerawanan Pangan	Ketercapaian swasembada pangan daerah	32%	Dinas Pertanian dan Pangan	Ketahanan ekonomi untuk pertumbuhan berkualitas dan berkeadilan
						Ketersediaan informasi pasokan, harga dan akses serta ketersediaan pangan daerah	90%		
					Program Penyuluhan Pertanian	Persentase poktan dengan klasifikasi lanjut	65%	Dinas Pertanian dan Pangan	Ketahanan ekonomi untuk pertumbuhan berkualitas dan berkeadilan
		Persentase penyuluh pertanian yang dibina/ diberdayakan	100%						
		Peningkatan dan pengelolaan laporan penyuluh	100%						
		Program Pembangunan Kawasan Transmigrasi	Persentase KK transmigran yang mandiri	0.37	Dinas Penanaman Modal, Pelayanan Perizinan Terpadu Satu Pintu, Tenaga Kerja, dan Transmigrasi	Infrastruktur untuk ekonomi dan pelayanan dasar			
		Program Pengembangan Kawasan Transmigrasi	Persentase KK transmigran yang mandiri	0.37	Dinas Penanaman Modal, Pelayanan Perizinan Terpadu Satu Pintu, Tenaga Kerja, dan Transmigrasi	Infrastruktur untuk ekonomi dan pelayanan dasar			
		Meningkatnya nilai produksi, komoditas unggulan perkebunan rakyat	Nilai produksi komoditi unggulan perkebunan rakyat	4,069.20	Program Penyediaan dan pengembangan Prasarana Pertanian	kelompok tani yang menerapkan teknologi pertanian secara efektif	450	Dinas Pertanian dan Pangan	Infrastruktur untuk ekonomi dan pelayanan dasar
						Produktivitas padi (ton/ha/thn) dan persentase peningkatan produksi padi (ton) setiap tahun	3 ton per hektar		
Produktivitas lada, (ton/ha/thn)	2 ton per Ha								
Produksi lada (ton) setiap tahun	6.340 ton								
Jumlah produktivitas karet (ton/ha/thn)	2 ton per Ha								
Produksi karet (ton) setiap tahun	24.250 ton								

PRIORITAS PEMBANGUNAN DAERAH TAHUN 2021		SASARAN DAERAH	INDIKATOR	TARGET	PROGRAM PRIORITAS	TOLAK UKUR	TARGET	PERANGKAT DAERAH	PRIORITAS NASIONAL
						Produktivitas kelapa sawit non plasma (ton/ha/thn) Produksi kelapa sawit non plasma (ton) setiap tahun	16,25 ton per ha 282.373 ton		
					Program Pengendalian dan Penanggulangan Bencana Pertanian	Produktivitas lada, (ton/ha/thn) Produksi lada (ton) setiap tahun Jumlah produktivitas karet (ton/ha/thn) Produksi karet (ton) setiap tahun Produktivitas kelapa sawit non plasma (ton/ha/thn) Produksi kelapa sawit non plasma (ton) setiap tahun Produktivitas padi (ton/ha/thn) dan persentase peningkatan produksi padi (ton) setiap tahun	2 ton per Ha 6.340 ton 2 ton per Ha 24.250 ton 16,25 ton per ha 282.373 ton 3 ton per hektar	Dinas Pertanian dan Pangan	Ketahanan ekonomi untuk pertumbuhan berkualitas dan berkeadilan
					PROGRAM PENYEDIAAN DAN PENGEMBANGAN SARANA PERTANIAN				Ketahanan ekonomi untuk pertumbuhan berkualitas dan berkeadilan
		Meningkatnya nilai produksi perikanan	nilai produksi perikanan tangkap	633.268,73	Program Pengelolaan Perikanan Tangkap	Persentase Peningkatan Produksi Perikanan Tangkap (%)	12%	Dinas Kelautan dan Perikanan	Ketahanan ekonomi untuk pertumbuhan berkualitas dan berkeadilan
			Nilai produksi perikanan budidaya air tawar	7.520,05	Program Pengelolaan Perikanan Budidaya	Persentase KUB Nelayan dan Pokdakan yang dibina / diberdayakan	61%	Dinas Kelautan dan Perikanan	Ketahanan ekonomi untuk pertumbuhan berkualitas dan berkeadilan
			Nilai produksi perikanan budidaya air laut	7982		Persentase peningkatan produksi perikanan budidaya air laut	18%		
						Persentase peningkatan produksi perikanan budidaya air tawar	18%		
		Meningkatnya nilai produksi peternakan	Nilai produksi ternak ruminansia	35.525	Program Penyediaan dan pengembangan Prasarana Pertanian	Persentase kasus penyakit ternak yang ditangani	100 %	Dinas Pertanian dan Pangan	Ketahanan ekonomi untuk pertumbuhan berkualitas dan berkeadilan
			Nilai produksi ternak unggas	22.934		Persentase peningkatan hasil produksi ternak ruminansia	33%		
						Persentase peningkatan hasil produksi ternak unggas	5%		
						Persentase peternak yang menerapkan teknologi peternakan tepat guna	100%		
						Persentase penyuluh peternakan yang dibina/ diberdayakan	100%		
					PROGRAM PENGENDALIAN KESEHATAN HEWAN DAN KESEHATAN MASYARAKAT	Persentase kasus penyakit ternak yang ditangani	100%	Dinas Pertanian dan Pangan	Ketahanan ekonomi untuk

PRIORITAS PEMBANGUNAN DAERAH TAHUN 2021	SASARAN DAERAH	INDIKATOR	TARGET	PROGRAM PRIORITAS	TOLAK UKUR	TARGET	PERANGKAT DAERAH	PRIORITAS NASIONAL
				VETERINER	Persentase peternak yang menerapkan teknologi peternakan tepat guna	100%		pertumbuhan berkualitas dan berkeadilan
	Meningkatnya jumlah investasi/ penanaman modal di daerah	Peningkatan Jumlah investasi dalam satu tahun (PMA dan PMDN)	100M	PROGRAM PENYELENGGARAAN PENATAAN RUANG	Jumlah kebijakan tata ruang yang ditetapkan	10 kebijakan	Dinas Pekerjaan Umum dan Penataan Ruang	Pengembangan wilayah untuk mengurangi kesenjangan
					Persentase jumlah badan usaha yang penggunaan lahan usaha nya sesuai RTRWK	80%		
					Persentase pengajuan permohonan rekomendasi pemanfaatan ruang yang bermasalah	4%		
				PROGRAM PENGEMBANGAN IKLIM PENANAMAN MODAL	Jumlah Investasi terkait Perizinan	50 M	Dinas PM, PPTSP, Tenaga Kerja & Transmigrasi	Infrastruktur untuk ekonomi dan pelayanan dasar
				Program Pelayanan Penanaman Modal	Lama waktu yang dibutuhkan untuk menerbitkan izin usaha tertentu atau jenis ijin tertentu	rata-rata 7 hari	Dinas PM, PPTSP, Tenaga Kerja & Transmigrasi	Infrastruktur untuk ekonomi dan pelayanan dasar
				Program Promosi Penanaman Modal	Jumlah kerjasama dengan investor	7 kerjasama	Dinas PM, PPTSP, Tenaga Kerja & Transmigrasi	Infrastruktur untuk ekonomi dan pelayanan dasar
				Program Pengendalian Pelaksanaan Penanaman Modal	Jumlah Kerjasama dengan investor	7 kerjasama	Dinas PM, PPTSP, Tenaga Kerja & Transmigrasi	Infrastruktur untuk ekonomi dan pelayanan dasar
	Berkembangnya sistem agribisnis/ agroindustri	Persentase peningkatan nilai tambah komoditas pertanian dalam arti luas	4.50%	Program Penyediaan dan pengembangan Prasarana Pertanian	Jumlah kemitraan dalam pemasaran hasil produksi pertanian	1	Dinas Pertanian dan Pangan	Infrastruktur untuk ekonomi dan pelayanan dasar
					Jumlah kemitraan dalam pemasaran hasil produksi perkebunan	1		
				Program Standarisasi dan Perlindungan Konsumen	persentase pasar tertib ukur	0.6	Dinas Koperasi, UKM, dan Perindustrian	Infrastruktur untuk ekonomi dan pelayanan dasar
				Program Pengolahan dan Pemasaran Hasil Perikanan	Jumlah Konsumsi Ikan Perkapita dan Nilai Tukar Pengolah	47 kg/tahun	Dinas Kelautan dan Perikanan	Ketahanan ekonomi untuk pertumbuhan berkualitas dan berkeadilan
	Berkembangnya jumlah unit dan kapasitas Umi, Industri kecil dan menengah yang mandiri.	Persentase peningkatan unit industri kecil dan menengah	5%	Program Pelatihan Kerja dan Produktivitas Tenaga Kerja	Cakupan tenaga kerja yang mendapatkan pelatihan berbasis kompetensi	75%	Dinas PM, PPTSP, Tenaga Kerja & Transmigrasi	SDM berkualitas dan berdaya saing
				Program Penempatan Tenaga Kerja	Cakupan tenaga kerja yang terdaftar yang ditempatkan	50%	Dinas PM, PPTSP, Tenaga Kerja & Transmigrasi	SDM berkualitas dan berdaya saing
				Program Hubungan Industrial	Cakupan penyelesaian kasus ketenagakerjaan	100%	Dinas PM, PPTSP, Tenaga Kerja & Transmigrasi	SDM berkualitas dan berdaya saing

PRIORITAS PEMBANGUNAN DAERAH TAHUN 2021		SASARAN DAERAH	INDIKATOR	TARGET	PROGRAM PRIORITAS	TOLAK UKUR	TARGET	PERANGKAT DAERAH	PRIORITAS NASIONAL
					Program Pengawasan dan Pemeriksaan Koperasi			Dinas Koperasi, UKM, dan Perindustrian	SDM berkualitas dan berdaya saing
		Berkembangnya ragam usaha dan produk Umi, Industri kecil dan menengah yang berdaya saing	Jangkauan pasar produk unggulan industri kecil dan menengah	DK=98% AK=1% AP = 1%	Program Stabilisasi Harga Barang Kebutuhan Pokok dan barang penting	jumlah konsumen berdaya beli rendah yang terbantu	8000	Dinas Koperasi, UKM, dan Perindustrian	Ketahanan ekonomi untuk pertumbuhan berkualitas dan berkeadilan
			Jumlah ragam usaha Industri kecil dan menengah	54	Program Pengembangan UMKM	Jumlah usaha mikro yang memiliki akses terhadap pendamping dan inkubator bisnis bagi usaha mikro	332 Umi	Dinas Koperasi, UKM, dan Perindustrian	Ketahanan ekonomi untuk pertumbuhan berkualitas dan berkeadilan
					Program Pemberdayaan Usaha menengah, usaha kecil, Dan Usaha Mikro (UMKM)	Jumlah UMKM yang produktif	200	Dinas Koperasi, UKM, dan Perindustrian	SDM berkualitas dan berdaya saing
2	Pembangunan dan pengembangan infrastruktur guna menopang pertumbuhan ekonomi daerah yang berkeadilan	Meningkatnya konektivitas daerah	Indeks konektivitas kabupaten	1,06	PROGRAM PENYELENGGARAAN JALAN	panjang jalan dan jembatan yang dibangun	902,01 KM dan 1068 M	Dinas Pekerjaan Umum dan Penataan Ruang	Infrastruktur untuk ekonomi dan pelayanan dasar
						Peningkatan struktur dan kondisi jalan dan jembatan	774,54 KM dan 995,5 M		
						persentase jalan dan jembatan dengan kondisi baik	77 persen		
						Persentase temuan hasil inspeksi kondisi jalan dan jembatan yang ditindaklanjuti	100%		
						Panjang Jalan yang dibebaskan	17 Km		
		Program Penyelenggaraan Lalu Lintas dan Angkutan Jalan (LLAJ)	Jumlah Kasus Kecelakaan	36 Kasus	Dinas Perumahan, Kawasan Permukiman dan Perhubungan	Infrastruktur untuk ekonomi dan pelayanan dasar			
		Tersedianya air baku untuk usaha budidaya komoditas pertanian	Persentase luas areal pertanian yang beririgasi teknis	94,76%	PROGRAM PENGELOLAAN SUMBER DAYA AIR (SDA)	Jumlah daerah jaringan irigasi yang dibangun	95 persen	Dinas Pekerjaan Umum dan Penataan Ruang	Infrastruktur untuk ekonomi dan pelayanan dasar
Tersedianya air irigasi untuk pertanian rakyat pada sistem irigasi yang sudah ada sesuai dengan kewenangannya	100 persen								
Data identifikasi, monitoring dan evaluasi rawan banjir/genangan, panjang sungai yang menyebabkan rawan banjir yang dinormalisasi	1								
Berkembangnya destinasi wisata	Kunjungan wisata	120,000	Program Peningkatan Daya Tarik Destinasi Pariwisata	Destinasi wisata yang dikelola dan dikemas dengan baik	2	Dinas Pariwisata dan Kebudayaan	Revolusi Mental dan Pembangunan Kebudayaan		
	Kontribusi sektor pariwisata terhadap PDRB	1.20%	Program Pemasaran Pariwisata	Jumlah paket wisata yang dipasarkan	15	Dinas Pariwisata dan Kebudayaan	Revolusi Mental dan Pembangunan Kebudayaan		

PRIORITAS PEMBANGUNAN DAERAH TAHUN 2021		SASARAN DAERAH	INDIKATOR	TARGET	PROGRAM PRIORITAS	TOLAK UKUR	TARGET	PERANGKAT DAERAH	PRIORITAS NASIONAL
			Persentase peningkatan PAD sektor pariwisata	20%		Jumlah kemitraan Pemerintah daerah terkait pengembangan dan pemasaran pariwisata dalam dan luar negeri	1		
		Terjaganya kelestarian warisan budaya sebagai aset wisata	Persentase benda, situs, benda, kawasan cagar budaya, seni dan kebudayaan daerah yang dilestarikan yang terintegrasi dengan program pariwisata	42%	Program Pengembangan Kebudayaan	Jumlah kekayaan budaya lokal daerah yang dilestarikan	16	Dinas Pariwisata dan Kebudayaan	Revolusi Mental dan Pembangunan Kebudayaan
					Program Pengembangan Kesenian Tradisional	Penyelenggaraan festival seni dan budaya	2	Dinas Pariwisata dan Kebudayaan	Revolusi Mental dan Pembangunan Kebudayaan
					Program Pembinaan Sejarah	Jumlah kerjasama pemerintah daerah terkait pengelolaan kekayaan budaya	1	Dinas Pariwisata dan Kebudayaan	Revolusi Mental dan Pembangunan Kebudayaan
					Program Pelestarian dan Pengelolaan Cagar Budaya	Jumlah kebijakan tentang budaya lokal daerah yang ditetapkan	0	Dinas Pariwisata dan Kebudayaan	Revolusi Mental dan Pembangunan Kebudayaan
3	Peningkatan kualitas pembangunan manusia, pelayanan dasar dan pelayanan publik	Meningkatnya kualitas pendidikan dasar	Peringkat ujian nasional se-Provinsi Bangka Belitung		PROGRAM PENGELOLAAN PENDIDIKAN	Persentase anak usia dini yang mendapatkan pendidikan anak usia dini sesuai standar nasional pendidikan	65%	Disdikpora	Meningkatkan SDM Berkualitas dan Berdaya Saing
			- SD	1		Persentase anak usia pendidikan dasar yang mendapatkan pendidikan anak usia pendidikan dasar sesuai standar nasional pendidikan	SD 99,95%, SMP 89%		
			- SMP	1		Jumlah lembaga PKBM yang diakreditasi	6 Lembaga		
			Angka Harapan Lama Sekolah	13,35					
			Angka rata rata lama sekolah Kabupaten	8,26		Program Pembinaan Perpustakaan	Jumlah pengunjung perpustakaan umum dan keliling		
		Meningkatnya perlindungan terhadap perempuan dan anak	Persentase penurunan kasus kekerasan terhadap perempuan dan anak	84,85%	PROGRAM PENGARUS UTAMAAN GENDER DAN PEMBERDAYAAN PEREMPUAN	Jumlah desa lokasi Peningkatan Peran Wanita Menuju Keluarga Sehat Sejahtera (P2WKSS)	4 desa	Dinas Pengendalian Penduduk, KB, PP & PA	Revolusi mental dan pembangunan kebudayaan
					PROGRAM PENINGKATAN KUALITAS KELUARGA	Layanan terhadap perempuan dan anak korban kekerasan	100%	Dinas Pengendalian Penduduk, KB, PP & PA	Revolusi mental dan pembangunan kebudayaan
					PROGRAM PEMENUHAN HAK ANAK (PHA)	Persentase pemenuhan hak anak	80%	Dinas Pengendalian Penduduk, KB, PP & PA	Revolusi mental dan pembangunan kebudayaan
		Meningkatnya minat dan wadah pengembangan olah raga	Prestasi olah raga pendidikan di tingkat Provinsi	Kejurda 3	PROGRAM PENGEMBANGAN KAPASITAS DAYA SAING KEPEMUDAAN	Jumlah organisasi pemuda yang aktif	15	Disdikpora	Revolusi mental dan pembangunan kebudayaan
					PROGRAM PENGEMBANGAN KAPASITAS DAYA SAING	Jumlah organisasi olah raga yang bermanajemen baik	25		Revolusi mental dan pembangunan kebudayaan
				Jumlah klub olah raga yang aktif	300				

PRIORITAS PEMBANGUNAN DAERAH TAHUN 2021		SASARAN DAERAH	INDIKATOR	TARGET	PROGRAM PRIORITAS	TOLAK UKUR	TARGET	PERANGKAT DAERAH	PRIORITAS NASIONAL			
					KEOLAHRAGAAN	Jumlah event olahraga yang dilaksanakan	sepakbola 7, volley 7, bulu tangkis 7, basket 1, tenis meja 1, karate 1, atletik 1					
					PROGRAM PENGEMBANGAN KAPASITAS KEPRAMUKAAN	Jumlah organisasi pemuda yang aktif	15		Revolusi mental dan pembangunan kebudayaan			
		Terwujudnya Birokrasi Pemerintah Daerah yang Transparan	Opini BPK terhadap Laporan Keuangan Daerah	WTP	PROGRAM ADMINISTRASI PEMERINTAHAN DESA	Persentase Pelaporan keuangan desa Tertib administrasi dan tepat waktu	100%	Dinas Sosial, Pemberdayaan Masyarakat dan Desa	Ketahanan ekonomi untuk pertumbuhan berkualitas dan berkeadilan			
							Ketersediaan data profil dan potensi desa			1 dokumen		
							Meningkatnya pengembangan lembaga ekonomi pedesaan			10 BUMDes		
						PROGRAM PEMBERDAYAAN LEMBAGA KEMASYARAKATAN, LEMBAGA ADAT, DAN MASYARAKAT HUKUM ADAT	Keterlibatan Unsur Masyarakat dalam Membangun Desa			85%	Revolusi mental dan pembangunan kebudayaan	
							TTG yang dimanfaatkan			2 Jenis		
							Desa yang memanfaatkan TTG			2 Desa		
						PROGRAM PENINGKATAN KERJASAMA DESA	Keterlibatan unsur masyarakat dalam membangun desa			85%	Revolusi mental dan pembangunan kebudayaan	
						PROGRAM PENATAAN DESA	Persentase Desa Swakarya			5%	Pengembangan wilayah untuk mengurangi kesenjangan	
						Program Penyelenggaraan Persandian Untuk Pengamanan Informasi	Persentase pengguna layanan informasi melalui peralatan dan jaringan telekomunikasi terlayani dan terlindungi keamanannya			0.9	Diskominfo	Stabilitas polhukhankam dan transformasi pelayanan publik
						PROGRAM PERENCANAAN PEREKONOMIAN DAN SUMBER DAYA ALAM	Persentase Keberhasilan Indikator Sasaran Daerah Bidang Ekonomi			100%	Badan Perencanaan Pembangunan dan Penelitian Pengembangan Daerah	Ketahanan ekonomi untuk pertumbuhan berkualitas dan berkeadilan
			PROGRAM PERENCANAAN INFRASTRUKTUR DAN KEWILAYAHAN	Persentase Keberhasilan Indikator Sasaran Daerah Bidang Fisik & Prasarana	100%	Infrastruktur untuk ekonomi dan pelayanan dasar						
					PROGRAM PERENCANAAN PEMERINTAHAN DAN PEMBANGUNAN MANUSIA	Persentase Keberhasilan Indikator Sasaran Daerah Bidang Pemerintahan dan Otonomi Daerah	100%		Revolusi mental dan pembangunan kebudayaan			

PRIORITAS PEMBANGUNAN DAERAH TAHUN 2021		SASARAN DAERAH	INDIKATOR	TARGET	PROGRAM PRIORITAS	TOLAK UKUR	TARGET	PERANGKAT DAERAH	PRIORITAS NASIONAL
						Persentase Keberhasilan Indikator Sasaran Daerah Bidang Sosial Budaya	100%		
					PROGRAM PERENCANAAN, PENGENDALIAN DAN EVALUASI PEMBANGUNAN DAERAH	Penghargaan Pangripta Tingkat Propinsi	1	Badan Pengelolaan Keuangan dan Aset Daerah	Stabilitas polhukhankam dan transformasi pelayanan publik
						Persentase Pengendalian dan Evaluasi yang dilakukan terhadap dokumen perencanaan	100%		
					PROGRAM PENELITIAN DAN PENGEMBANGAN DAERAH	Cakupan penelitian dan pengembangan yang sesuai dengan potensi daerah	100%		
					Program Pengelolaan Keuangan Daerah	Menurunnya temuan atas Audit BPK terhadap LKD Pemda	6	Badan Pengelolaan Pajak dan Retribusi Daerah	Revolusi mental dan pembangunan kebudayaan
					Program Pengelolaan Barang Milik Daerah	Menurunnya temuan atas Audit BPK terkait aset / BMD Pemda	3		Revolusi mental dan pembangunan kebudayaan
					Program Pengelolaan Pendapatan Daerah	Persentase peningkatan PAD	14%	Badan Kepegawaian dan Pengembangan Sumber Daya Manusia Daerah	Ketahanan ekonomi untuk pertumbuhan berkualitas dan berkeadilan
						Persentase PBB & BPHTB terhadap Total PAD	7%		
					PROGRAM KEPEGAWAIAN DAERAH	Persentase Kelengkapan Jaminan Kesejahteraan ASN	100%		Revolusi mental dan pembangunan kebudayaan
						Cakupan Pemberian Remunerasi/Kompensasi/TPP sesuai beban kerja	80%		
						Persentase menurunnya kasus pelanggaran peraturan kepegawaian	100%		
						Persentase Penempatan Aparatur Sesuai Kompetensi	100%		
						Jumlah rekrutmen JPT yang menggunakan sistem seleksi terbuka	1 jabatan		
					PROGRAM PENGEMBANGAN SUMBER DAYA MANUSIA	Persentase Pegawai yang mengikuti diklat/pelatihan sesuai kebutuhan	0.3%		SDM berkualitas dan berdaya saing
						Persentase Tingkat pendidikan aparatur Pemerintah Daerah yang berpendidikan minimal Strata-1	52.0%		
					PROGRAM PENYELENGGARAAN PENGAWASAN	Persentase penyelesaian tindak lanjut rekomendasi hasil pemeriksaan tepat waktu	90%	INSPEKTORAT	Revolusi mental dan pembangunan kebudayaan
					PROGRAM PERUMUSAN KEBIJAKAN, PENDAMPINGAN DAN ASISTENSI	Assesment inspektorat	Level IV		Revolusi mental dan pembangunan kebudayaan

PRIORITAS PEMBANGUNAN DAERAH TAHUN 2021	SASARAN DAERAH	INDIKATOR	TARGET	PROGRAM PRIORITAS	TOLAK UKUR	TARGET	PERANGKAT DAERAH	PRIORITAS NASIONAL
				PROGRAM PENINGKATAN KEWASPADAAN NASIONAL DAN PENINGKATAN KUALITAS DAN FASILITASI PENANGANAN KONFLIK SOSIAL	Persentase pelanggaran administrasi sesuai peraturan perundang-undangan	0.00%	Kesatuan Bangsa dan Politik	Revolusi mental dan pembangunan kebudayaan
				PROGRAM PENGUATAN IDEOLOGI PANCASILA DAN KARAKTER KEBANGSAAN	Terselenggaranya kegiatan lintas agama dan lintas golongan	100%		Revolusi mental dan pembangunan kebudayaan
				PROGRAM PEMBINAAN DAN PENGEMBANGAN KETAHANAN EKONOMI, SOSIAL, DAN BUDAYA	Terselenggaranya seminar, talk show, diskusi, pentas, festival dan lomba peningkatan wawasan kebangsaan	100%		Ketahanan ekonomi untuk pertumbuhan berkualitas dan berkeadilan
				PROGRAM PENINGKATAN PERAN PARTAI POLITIK DAN LEMBAGA PENDIDIKAN MELALUI PENDIDIKAN POLITIK DAN PENGEMBANGAN ETIKA SERTA BUDAYA POLITIK	Tingkat partisipasi dalam Pemilu	100%		Stabilitas polhukhankam dan transformasi pelayanan publik
				PROGRAM PEMBERDAYAAN DAN PENGAWASAN ORGANISASI KEMASYARAKATAN	Tingkat partisipasi dalam Pemilu	100%		Stabilitas polhukhankam dan transformasi pelayanan publik
				Program Pemberdayaan Masyarakat Desa dan Kelurahan	Tersedianya wadah pengembangan perempuan di pedesaan	100%	Kecamatan Muntok, Simpang Teritip, Jebus, Kelapa, Tempilang, Parittiga	SDM berkualitas dan berdaya saing
					Peningkatan kualitas pelayanan	100%		
				Program Penyelenggaraan Pemerintahan dan Pelayanan Publik	Keterlibatan unsur masyarakat dalam membangun Desa	85%		Stabilitas polhukhankam dan transformasi pelayanan publik
					Cakupan tugas pelimpahan kewenangan Kepala Daerah yang dilakukan secara efektif	100%		
				Program Pembinaan dan Pengawasan Pemerintahan Desa	Persentase Desa yang menyusun APBDesa tepat waktu	100%		Revolusi mental dan pembangunan kebudayaan

PRIORITAS PEMBANGUNAN DAERAH TAHUN 2021		SASARAN DAERAH	INDIKATOR	TARGET	PROGRAM PRIORITAS	TOLAK UKUR	TARGET	PERANGKAT DAERAH	PRIORITAS NASIONAL		
		Terwujudnya Birokrasi Pemerintah Daerah yang Akuntabel	Nilai SAKIP Daerah	70	Program Penyelenggaraan Urusan Pemerintah Umum	Meningkatnya pembinaan kehidupan beragama	100%		Revolusi mental dan pembangunan kebudayaan		
						Terlaksananya peringatan hari besar nasional	100%				
					Program Penyelenggaraan Statistik Sektoral	Persentase Ketersediaan dan validitas data/ informasi untuk perencanaan	65%	Diskominfo	Memperkuat Stabilitas Polhukhankam dan Transformasi Pelayanan Publik		
						Cakupan Perangkat Daerah Yang Memiliki Keakuratan Data dan Informasi	100%				
					Program Perencanaan Perekonomian dan Sumber Daya Alam	Persentase Keberhasilan Indikator Sasaran Daerah Bidang Ekonomi	100%	Badan Perencanaan Pembangunan dan Penelitian Pengembangan Daerah	Ketahanan ekonomi untuk pertumbuhan berkualitas dan berkeadilan		
					Program Perencanaan Infrastruktur dan Kewilayahan	Persentase Keberhasilan Indikator Sasaran Daerah Bidang Fisik & Prasarana	100%			Infrastruktur untuk ekonomi dan pelayanan dasar	
					Program Perencanaan Pemerintahan dan Pembangunan Manusia	Persentase Keberhasilan Indikator Sasaran Daerah Bidang Pemerintahan dan Otonomi Daerah	100%				Revolusi mental dan pembangunan kebudayaan
						Persentase Keberhasilan Indikator Sasaran Daerah Bidang Sosial Budaya	100%				
					Program perencanaan, pengendalian dan evaluasi pembangunan daerah	Penghargaan Pangripta Tingkat Propinsi	1			Stabilitas polhukhankam dan transformasi pelayanan publik	
						Persentase Pengendalian dan Evaluasi yang dilakukan terhadap dokumen perencanaan	100%				
					Program Penelitian dan Pengembangan Daerah	Cakupan penelitian dan pengembangan yang sesuai dengan potensi daerah	100%			Ketahanan ekonomi untuk pertumbuhan berkualitas dan berkeadilan	
					Program Pengelolaan Keuangan Daerah	Menurunnya temuan atas Audit BPK terhadap LKD Pemda	6				Badan Pengelolaan Keuangan dan Aset Daerah
					Program Pengelolaan Barang Milik Daerah	Menurunnya temuan atas Audit BPK terkait aset / BMD Pemda	3			Revolusi mental dan pembangunan kebudayaan	
					Program Pengelolaan Pendapatan Daerah	Persentase peningkatan PAD	14%			Badan Pengelolaan Pajak dan Retribusi Daerah	Ketahanan ekonomi untuk pertumbuhan berkualitas dan berkeadilan
						Persentase PBB & BPHTB terhadap Total PAD	7%				
PROGRAM KEPEGAWAIAN DAERAH	Persentase Kelengkapan Jaminan Kesejahteraan ASN	100%	Badan Kepegawaian dan Pengembangan Sumber Daya Manusia Daerah	Revolusi mental dan pembangunan kebudayaan							
	Cakupan Pemberian Remunerasi/Kompensasi/TPP sesuai beban kerja	80%									

PRIORITAS PEMBANGUNAN DAERAH TAHUN 2021		SASARAN DAERAH	INDIKATOR	TARGET	PROGRAM PRIORITAS	TOLAK UKUR	TARGET	PERANGKAT DAERAH	PRIORITAS NASIONAL
						Persentase menurunnya kasus pelanggaran peraturan kepegawaian	100%		
						Persentase Penempatan Aparatur Sesuai Kompetensi	100%		
						Jumlah rekrutmen JPT yang menggunakan sistem seleksi terbuka	1 jabatan		
					PROGRAM PENGEMBANGAN SUMBER DAYA MANUSIA	Persentase Pegawai yang mengikuti diklat/pelatihan sesuai kebutuhan	0.3%		
				Persentase Tingkat pendidikan aparatur Pemerintah Daerah yang berpendidikan minimal Strata-1	52.0%				SDM berkualitas dan berdaya saing
		Terwujudnya Birokrasi Pemerintah Daerah yang Efektif	Indeks Profesionalitas ASN	82,73	Program Pengelolaan Kearsipan	Persentase OPD dan Desa/ Kelurahan yang telah melakukan pengelolaan arsip secara baku	88%	Dinas Perpustakaan dan Kearsipan	SDM berkualitas dan berdaya saing
					Program Perlindungan dan Penyelamatan Arsip	Dokumen/arsip daerah yang disimpan di Record Center	80%		Revolusi mental dan pembangunan kebudayaan
					Program Perencanaan Perekonomian dan Sumber Daya Alam	Persentase Keberhasilan Indikator Sasaran Daerah Bidang Ekonomi	100%	Badan Perencanaan Pembangunan dan Penelitian	Ketahanan ekonomi untuk pertumbuhan berkualitas dan berkeadilan
					Program Perencanaan Infrastruktur dan Wilayah	Persentase Keberhasilan Indikator Sasaran Daerah Bidang Fisik & Prasarana	100%	Pengembangan Daerah	Infrastruktur untuk ekonomi dan pelayanan dasar
					Program Perencanaan Pemerintahan dan Pembangunan Manusia	Persentase Keberhasilan Indikator Sasaran Daerah Bidang Pemerintahan dan Otonomi Daerah	100%		Revolusi mental dan pembangunan kebudayaan
				Persentase Keberhasilan Indikator Sasaran Daerah Bidang Sosial Budaya		100%			
					Program perencanaan, pengendalian dan evaluasi pembangunan daerah	Penghargaan Pangripta Tingkat Propinsi	1		Stabilitas polhukhankam dan transformasi pelayanan publik
						Persentase Pengendalian dan Evaluasi yang dilakukan terhadap dokumen perencanaan	100%		
					Program Penelitian dan Pengembangan Daerah	Cakupan penelitian dan pengembangan yang sesuai dengan potensi daerah	100%		Ketahanan ekonomi untuk pertumbuhan berkualitas dan berkeadilan
			Program Pengelolaan Keuangan Daerah	Menurunnya temuan atas Audit BPK terhadap LKD Pemda	6	Badan Pengelolaan Keuangan dan Aset Daerah	Revolusi mental dan pembangunan kebudayaan		
			Program Pengelolaan Barang Milik Daerah	Menurunnya temuan atas Audit BPK terkait aset / BMD Pemda	3		Revolusi mental dan pembangunan kebudayaan		
			Program Pengelolaan Pendapatan Daerah	Persentase peningkatan PAD	14%	Badan Pengelolaan Pajak dan Retribusi Daerah	Ketahanan ekonomi untuk pertumbuhan berkualitas dan berkeadilan		
				Persentase PBB & BPHTB terhadap Total PAD	7%				

PRIORITAS PEMBANGUNAN DAERAH TAHUN 2021		SASARAN DAERAH	INDIKATOR	TARGET	PROGRAM PRIORITAS	TOLAK UKUR	TARGET	PERANGKAT DAERAH	PRIORITAS NASIONAL	
					PROGRAM KEPEGAWAIAN DAERAH	Persentase Kelengkapan Jaminan Kesejahteraan ASN	100%	Badan Kepegawaian dan Pengembangan Sumber Daya Manusia Daerah	Revolusi mental dan pembangunan kebudayaan	
						Cakupan Pemberian Remunerasi/Kompensasi/TPP sesuai beban kerja	80%			
						Persentase menurunnya kasus pelanggaran peraturan kepegawaian	100%			
						Persentase Penempatan Aparatur Sesuai Kompetensi	100%			
						Jumlah rekrutmen JPT yang menggunakan sistem seleksi terbuka	1 jabatan			
					PROGRAM PENGEMBANGAN SUMBER DAYA MANUSIA	Persentase Pegawai yang mengikuti diklat/pelatihan sesuai kebutuhan	0.3%		SDM berkualitas dan berdaya saing	
						Persentase Tingkat pendidikan aparatur Pemerintah Daerah yang berpendidikan minimal Strata-1	52.0%			
					Program Pemberdayaan Masyarakat Desa dan Kelurahan	Tersedianya wadah pengembangan perempuan di pedesaan	100%		Kecamatan Muntok, Simpang Teritip, Jebus, Kelapa, Tempilang, Parittiga	SDM berkualitas dan berdaya saing
						Peningkatan kualitas pelayanan	100%			
					Program Penyelenggaraan Pemerintahan dan Pelayanan Publik	Keterlibatan unsur masyarakat dalam membangun Desa	85%			SDM berkualitas dan berdaya saing
						Cakupan tugas pelimpahan kewenangan Kepala Daerah yang dilakukan secara efektif	100%			
					Program Pembinaan dan Pengawasan Pemerintahan Desa	Persentase Desa yang menyusun APBDesa tepat waktu	100%			Revolusi mental dan pembangunan kebudayaan
					Program Penyelenggaraan Urusan Pemerintah Umum	Meningkatnya pembinaan kehidupan beragama	100%			Revolusi mental dan pembangunan kebudayaan
						Terlaksananya peringatan hari besar nasional	100%			
Terpenuhinya Pelayanan Dasar Masyarakat dan Kualitas Pelayanan Publik	Persentase Pemenuhan SPM Pelayanan Dasar	80%	PROGRAM PENGELOLAAN PENDIDIKAN	Persentase anak usia dini yang mendapatkan pendidikan anak usia dini sesuai standar nasional pendidikan	65%	Disdikpora	Meningkatkan SDM Berkualitas dan Berdaya Saing			
				Persentase anak usia pendidikan dasar yang mendapatkan pendidikan anak usia pendidikan dasar sesuai standar nasional pendidikan	SD 99,95%,					
					SMP 89%					

PRIORITAS PEMBANGUNAN DAERAH TAHUN 2021		SASARAN DAERAH	INDIKATOR	TARGET	PROGRAM PRIORITAS	TOLAK UKUR	TARGET	PERANGKAT DAERAH	PRIORITAS NASIONAL
						Jumlah lembaga PKBM yang diakreditasi	6 Lembaga		
					PROGRAM PEMENUHAN UPAYA KESEHATAN PERORANGAN DAN UPAYA KESEHATAN MASYARAKAT	Terpeliharanya sarana dan prasarana kesehatan	100%	Dinas Kesehatan	Infrastruktur untuk ekonomi dan pelayanan dasar
				Persentase sarana dan prasarana puskesmas/ puskesmas pembantu dan jaringannya yang sesuai standar		24%			
				Meningkatnya sarana dan prasarana Rumah Sakit		79%			
				Persentase ketersediaan obat dan vaksin		90%			
				Prevalensi kekurangan gizi (under weight) pada balita		12%			
				Cakupan penjangkaran kesehatan siswa SD dan setingkat		100%			
				Meningkatnya derajat kesehatan usila		90%			
				Meningkatnya perilaku masyarakat untuk beraktifitas fisik		65%			
				Persentase rumah sehat		86%			
				Persentase Puskesmas yang menyelenggarakan Upaya Kesehatan Masyarakat Pengembangan		100%			
				Persentase puskesmas yang melaporkan dan melakukan tata laksana penyakit menular		100%			
				Cakupan capaian kinerja program perangkat daerah kesehatan		100%			
				Program Peningkatan Kapasitas Sumber Daya Manusia Kesehatan		Persentase pemenuhan kebutuhan SDM aparatur kesehatan sesuai kompetensi	95%		
				PROGRAM SEDIAAN FARMASI, ALAT KESEHATAN DAN MAKANAN MINUMAN	Persentase penduduk terhadap akses air minum	87%		Infrastruktur untuk ekonomi dan pelayanan dasar	
					Persentase TPM dan TTU yang memenuhi syarat kesehatan	93%			
				PROGRAM PEMBERDAYAAN MASYARAKAT BIDANG KESEHATAN	Persentase rumah tangga yang ber PHBS	50%		Infrastruktur untuk ekonomi dan pelayanan dasar	
				PROGRAM PENYELENGGARAAN JALAN	panjang jalan dan jembatan yang dibangun	902,01 KM dan 1068 M	Dinas Pekerjaan Umum dan Penataan Ruang	Infrastruktur untuk ekonomi dan pelayanan dasar	
					Peningkatan struktur dan kondisi jalan dan jembatan	774,54 KM dan 995,5 M			

PRIORITAS PEMBANGUNAN DAERAH TAHUN 2021		SASARAN DAERAH	INDIKATOR	TARGET	PROGRAM PRIORITAS	TOLAK UKUR	TARGET	PERANGKAT DAERAH	PRIORITAS NASIONAL
						persentase jalan dan jembatan dengan kondisi baik	77 persen		
						Persentase temuan hasil inspeksi kondisi jalan dan jembatan yang ditindaklanjuti	100%		
						Panjang Jalan yang dibebaskan	17 Km		
					PROGRAM PENGELOLAAN DAN PENGEMBANGAN SISTEM DRAINASE	Persentase titik/lokasi/ kawasan rawan banjir yang memiliki sistem drainase yang baik	100%		Lingkungan hidup, ketahanan bencana, dan perubahan iklim
					PROGRAM PENGELOLAAN SUMBER DAYA AIR	Jumlah daerah jaringan irigasi yang dibangun	95 persen		Infrastruktur untuk ekonomi dan pelayanan dasar
				Tersedianya air irigasi untuk pertanian rakyat pada sistem irigasi yang sudah ada sesuai dengan kewenangannya		100 persen			
				Data identifikasi, monitoring dan evaluasi rawan banjir/genangan, panjang sungai yang menyebabkan rawan banjir yang dinormalisasi		1			
					Program Pengelolaan dan Pengembangan Sistem Penyediaan Air Minum	Persentase Penduduk yang mendapatkan sanitasi yang memadai dan akses aman air	100%	Perkimhub	Lingkungan hidup, ketahanan bencana, dan perubahan iklim
					Program Kawasan Permukiman serta Permukiman Kumuh Perkotaan	Persentase Berkurangnya Luasan Permukiman Kumuh di Kawasan Perkotaan	20%		Infrastruktur untuk ekonomi dan pelayanan dasar
					PROGRAM PENINGKATAN KETENTERAMAN DAN KETERTIBAN UMUM	Persentase warga negara yang mendapatkan layanan akibat gangguan trantibum	100%	Dinas Satuan Polisi Pamong Praja dan Pemadam Kebakaran, KesbangPol	Memperkuat Stabilitas Polhukhankam dan Transformasi Pelayanan Publik
				Persentase warga negara yang mendapatkan layanan trantibum dalam semua aktifitas		48%			
				Tingkat laporan keamanan dan kenyamanan lingkungan yang disusun		100%			
					PROGRAM PENANGGULANGAN BENCANA	Persentase warga negara yang menjadi korban dan terdampak bencana yang menerima layanan sesuai standar	100%		Membangun Lingkungan Hidup, Meningkatkan Ketahanan Bencana, dan Perubahan Iklim
						Persentase warga negara yang menjadi korban bencana yang bantuan kebutuhan dasar	100%		

PRIORITAS PEMBANGUNAN DAERAH TAHUN 2021		SASARAN DAERAH	INDIKATOR	TARGET	PROGRAM PRIORITAS	TOLAK UKUR	TARGET	PERANGKAT DAERAH	PRIORITAS NASIONAL
					PROGRAM PENANGGULANGAN KEBAKARAN	Persentase warga negara yang menjadi korban dan terdampak kebakaran yang menerima layanan sesuai standar	100%		Lingkungan hidup, ketahanan bencana, dan perubahan iklim
					PROGRAM REHABILITASI SOSIAL	Persentase Korban bencana yang berhak mendapatkan pemenuhan kebutuhan dasar dan layanan dukungan psikososial sesuai standar	100%	Dinas Sosial, Pemberdayaan Masyarakat dan Desa	Infrastruktur untuk ekonomi dan pelayanan dasar
				Persentase orang lanjut usia dalam panti dan/atau lembaga yang mendapatkan rehabilitasi sosial sesuai standar		100%			
				Persentase orang tuna sosial dalam panti dan/atau lembaga yang mendapatkan rehabilitasi sosial sesuai standar		100%			
					PROGRAM PEMBERDAYAAN SOSIAL	Cakupan Lembaga Sosial yang aktif	100%		Revolusi mental dan pembangunan kebudayaan
					Cakupan Keberhasilan Pemberdayaan Keluarga/Kelompok	50%			
					PROGRAM PENANGANAN BENCANA	Cakupan penanganan tanggap cepat darurat dan kejadian luar biasa	100%		Lingkungan hidup, ketahanan bencana, dan perubahan iklim
					PROGRAM PENGELOLAAN TANAH KOSONG	Luasan ketersediaan lahan yang disiapkan untuk pembangunan sarana dan prasarana pemerintah daerah	100 persen	Dinas Pekerjaan Umum dan Penataan Ruang	Infrastruktur untuk ekonomi dan pelayanan dasar
					Program Administrasi Umum	Optimalisasi sumberdaya aparatur dalam bekerja	100%	Sekretariat Daerah	SDM berkualitas dan berdaya saing
				Program Perekonomian dan Pembangunan	Terbinanya BUMD	100%			Ketahanan ekonomi untuk pertumbuhan berkualitas dan berkeadilan
					Penggunaan e-procurement terhadap belanja pengadaan	100%			
					Penggunaan e-procurement terhadap belanja pengadaan	100%			
					Optimalisasi sumberdaya aparatur dalam bekerja	100%			
				Program Pemerintahan dan Kesejahteraan Rakyat	Terciptanya tertib batas antar desa/kelurahan di Kabupaten Bangka Barat	100%		Ketahanan ekonomi untuk pertumbuhan berkualitas dan berkeadilan	
					Cakupan rancangan regulasi daerah menjadi regulasi daerah	100%			
					Meningkatnya Pembinaan Kehidupan Beragama	100%			
					Cakupan fasilitasi pembinaan kemasyarakatan	100%			

PRIORITAS PEMBANGUNAN DAERAH TAHUN 2021		SASARAN DAERAH	INDIKATOR	TARGET	PROGRAM PRIORITAS	TOLAK UKUR	TARGET	PERANGKAT DAERAH	PRIORITAS NASIONAL
			Survei kepuasan masyarakat atas pelayanan publik	85		Terjalannya Kerjasama Pembangunan Antar Daerah	5 MoU		
						Integritas pelayanan publik	7		
						Cakupan perangkat daerah yang memiliki keakuratan data dan informasi	100%		
					PROGRAM LAYANAN DAN ADMINISTRASI KEUANGAN	Status capaian kinerja keuangan	100%	Sekretariat DPRD	Ketahanan ekonomi untuk pertumbuhan berkualitas dan berkeadilan
					PROGRAM DUKUNGAN PELAKSANAAN TUGAS DAN FUNGSI DPRD	Cakupan Raperda menjadi Perda	100%		Revolusi mental dan pembangunan kebudayaan
					PROGRAM PENDAFTARAN PENDUDUK	Indeks Kepuasan Layanan Masyarakat terhadap pelayanan administrasi kependudukan	B	Dinas Kependudukan dan Pencatatan Sipil	Stabilitas polhukhankam dan transformasi pelayanan publik
					PROGRAM PENGELOLAAN INFORMASI ADMINISTRASI KEPENDUDUKAN	Cakupan pelaksanaan dan pelayanan kependudukan dengan sistem informasi kependudukan	100		Stabilitas polhukhankam dan transformasi pelayanan publik
					PROGRAM PENGELOLAAN PROFIL KEPENDUDUKAN	Tersusunnya Informasi Kependudukan dan Pencatatan Sipil	100%		Stabilitas polhukhankam dan transformasi pelayanan publik
					PROGRAM PENCATATAN SIPIL	Cakupan bayi berakte kelahiran Akta kematian yang diterbitkan	85% 75%		Stabilitas polhukhankam dan transformasi pelayanan publik
					PROGRAM PENGENDALIAN PENDUDUK	Laju Pertumbuhan Penduduk (LPP)	0.0208	Dinas Pengendalian Penduduk dan Keluarga Berencana, Pemberdayaan Perempuan dan Perlindungan Anak	Stabilitas polhukhankam dan transformasi pelayanan publik
					PROGRAM PEMBINAAN KELUARGA BERENCANA (KB)	Angka Kelahiran Total (TFR) per WUS 15-49 tahun	2.52		Infrastruktur untuk ekonomi dan pelayanan dasar
						Persentase Kebutuhan ber-KB yang tidak terpenuhi (unmeet need)	10%		
						Angka Persentase Pemakaian Kontrasepsi (CPR) suatu cara (all methods) mendapatkan jaminan ketersediaan alat dan obat kontrasepsi (alokon)	66 (all methods)		
					PROGRAM PEMBERDAYAAN DAN PENINGKATAN KELUARGA SEJAHTERA (KS)	Persentase Kehamilan yang tidak diinginkan dari WUS 15-49 tahun	9%		Infrastruktur untuk ekonomi dan pelayanan dasar
Cakupan keluarga sejahtera \geq tingkat III	91%								
	Angka Kelahiran pada Remaja usia 15-19 th (ASFR 15-19th)	50 per 1000 Kelahiran							

PRIORITAS PEMBANGUNAN DAERAH TAHUN 2021	SASARAN DAERAH	INDIKATOR	TARGET	PROGRAM PRIORITAS	TOLAK UKUR	TARGET	PERANGKAT DAERAH	PRIORITAS NASIONAL			
				Program Pengelolaan Aplikasi Informatika	Peningkatan masyarakat yang memanfaatkan informasi melalui media online	5%	Diskominfo	Infrastruktur untuk ekonomi dan pelayanan dasar			
				Program Informasi dan Komunikasi Publik	Jumlah kegiatan pelatihan SDM aparatur pemerintah daerah dalam bidang komunikasi dan informasi	2		Infrastruktur untuk ekonomi dan pelayanan dasar			
					Tersebarnya informasi publik secara efektif	90%					
				Program Pemberdayaan Masyarakat Desa dan Kelurahan	Tersedianya wadah pengembangan perempuan di pedesaan	100%	Kecamatan Muntok, Simpang Teritip, Jebus, Kelapa, Tempilang, Parittiga	SDM berkualitas dan berdaya saing			
					Peningkatan kualitas pelayanan	100%					
				Program Penyelenggaraan Pemerintahan dan Pelayanan Publik	Keterlibatan unsur masyarakat dalam membangun Desa	85%		SDM berkualitas dan berdaya saing			
					Cakupan tugas pelimpahan kewenangan Kepala Daerah yang dilakukan secara efektif	100%					
				Program Pembinaan dan Pengawasan Pemerintahan Desa	Persentase Desa yang menyusun APBDesa tepat waktu	100%		Revolusi mental dan pembangunan kebudayaan			
				Program Penyelenggaraan Urusan Pemerintah Umum	Meningkatnya pembinaan kehidupan beragama	100%		Revolusi mental dan pembangunan kebudayaan			
					Terlaksananya peringatan hari besar nasional	100%					
				Meningkatnya aksesibilitas dan kualitas layanan kesehatan	Angka Harapan Hidup	69,61	PROGRAM PEMENUHAN UPAYA KESEHATAN PERORANGAN DAN UPAYA KESEHATAN MASYARAKAT	Persentase balita yang berkunjung ke puskesmas dan jaringannya mendapatkan pelayanan kesehatan sesuai standar	75%	Dinas Kesehatan	Meningkatkan SDM Berkualitas dan Berdaya Saing
								Persentase ibu hamil yang berkunjung ke puskesmas dan jaringannya mendapatkan pelayanan antenatal sesuai standar	100%		
								Persentase ibu bersalin yang berkunjung ke puskesmas dan jaringannya mendapat pelayanan persalinan sesuai standar	100%		
								Persentase bayi baru lahir yang berkunjung ke puskesmas dan jaringannya mendapatkan pelayanan kesehatan sesuai standar	100%		

PRIORITAS PEMBANGUNAN DAERAH TAHUN 2021	SASARAN DAERAH	INDIKATOR	TARGET	PROGRAM PRIORITAS	TOLAK UKUR	TARGET	PERANGKAT DAERAH	PRIORITAS NASIONAL
					Persentase warga negara Indonesia usia 60 tahun keatas yang berkunjung ke Puskesmas mendapatkan skrining kesehatan sesuai standar	85%		
					Persentase anak pada usia pendidikan dasar yang berkunjung ke Puskesmas mendapatkan skrining kesehatan sesuai standar	100%		
					Persentase warga negara Indonesia usia 15 s/d 59 tahun yang berkunjung ke Puskesmas mendapatkan skrining kesehatan sesuai standar	95%		
					Persentase orang dengan TB mendapatkan pelayanan kesehatan sesuai standar	100%		
					Persentase orang beresiko terinfeksi HIV yang mendapatkan pemeriksaan HIV sesuai standar	70%		
					Persentase orang di satuan pendidikan dasar yang mendapatkan pelayanan higiene sanitasi pangan sesuai standar	45%		
					Persentase penderita hipertensi yang mendapatkan pelayanan kesehatan sesuai standar	100%		
					Persentase penderita diabetes melitus yang mendapatkan pelayanan kesehatan sesuai standar	100%		
					Persentase orang dengan gangguan jiwa (ODGJ) mendapatkan pelayanan kesehatan sesuai standar	20%		
					Persentase Puskesmas yang melaksanakan pelayanan kesehatan primer dan pelayanan keperawatan kesehatan masyarakat	100%		
					Predikat strata akreditasi puskesmas	dasar (2 puskesmas), madya (6 puskesmas)		
					Tercapainya akreditasi RS	terakreditasi		
					Meningkatnya mutu pelayanan dan pendukung pelayanan medis yang didanai dari BLUD	100%		

PRIORITAS PEMBANGUNAN DAERAH TAHUN 2021		SASARAN DAERAH	INDIKATOR	TARGET	PROGRAM PRIORITAS	TOLAK UKUR	TARGET	PERANGKAT DAERAH	PRIORITAS NASIONAL
					PROGRAM PENINGKATAN KAPASITAS SUMBER DAYA MANUSIA KESEHATAN	Persentase pemenuhan kebutuhan SDM aparatur kesehatan sesuai kompetensi	95%		Infrastruktur untuk ekonomi dan pelayanan dasar
					PROGRAM SEDIAAN FARMASI, ALAT KESEHATAN DAN MAKANAN MINUMAN	Persentase penduduk terhadap akses air minum	87%		Infrastruktur untuk ekonomi dan pelayanan dasar
						Persentase TPM dan TTU yang memenuhi syarat kesehatan	93%		
					PROGRAM PEMBERDAYAAN MASYARAKAT BIDANG KESEHATAN	Persentase rumah tangga yang ber PHBS	50%		Infrastruktur untuk ekonomi dan pelayanan dasar
4	Peningkatan kualitas dan daya dukung lingkungan hidup serta pengendalian pemanfaatan ruang	Terwujudnya masyarakat dan pelaku usaha/kegiatan yang berbudaya/ berwawasan lingkungan	Persentase desa/ kelurahan yang melakukan pengelolaan lingkungan hidup berbasis masyarakat desa/ kelurahan	11%	PROGRAM PENINGKATAN PENDIDIKAN, PELATIHAN DAN PENYULUHAN LINGKUNGAN HIDUP UNTUK MASYARAKAT	Jumlah kelembagaan yang terbentuk untuk melakukan pemulihan lahan kritis (Diluar kawasan hutan dan diluar izin usaha perusahaan)	7 Kelembagaan	Lingkungan hidup	Lingkungan hidup, ketahanan bencana, dan perubahan iklim
			Jumlah organisasi masyarakat sipil (LSM), komunitas (Civil Society Organization/CSO) yang bergerak dibidang lingkungan hidup secara aktif	12		Persentase luas lahan kritis (diluar kawasan hutan dan diluar izin usaha perusahaan) yang dilakukan pemulihan	2%		
			Persentase usaha dan atau kegiatan yang melakukan pengelolaan & pemantauan lingkungan secara baik	70%	PROGRAM PENGHARGAAN LINGKUNGAN HIDUP UNTUK MASYARAKAT	Persentase jumlah desa/kelurahan yang mendapat edukasi dan promosi lingkungan hidup secara efektif dan direspon positif oleh masyarakat	11%		
						Persentase perangkat daerah yang memiliki sistem pengelolaan lingkungan di perkantoran	100%		
						Persentase sekolah yang menerapkan pendidikan lingkungan kepada anak didik di lingkungan sekolah/luar sekolah	50%		
						Jumlah komunitas (CSO)/LSM yang ada atau terbentuk dan berperan aktif	12		

PRIORITAS PEMBANGUNAN DAERAH TAHUN 2021	SASARAN DAERAH	INDIKATOR	TARGET	PROGRAM PRIORITAS	TOLAK UKUR	TARGET	PERANGKAT DAERAH	PRIORITAS NASIONAL
				PROGRAM PERENCANAAN LINGKUNGAN HIDUP	Tersedianya Dokumen Rencana perlindungan dan pengelolaan lingkungan hidup (RPPLH), Kajian Daya Dukung dan Daya Tampung Lingkungan Hidup (DDDTLH) dan Dokumen (Kajian Lingkungan Hidup Strategis / KLHS wajib)	1 dokumen		Lingkungan hidup, ketahanan bencana, dan perubahan iklim
	Meningkatnya pengelolaan sampah terpadu dan berkelanjutan	Persentase cakupan wilayah yang terlayani pengelolaan sampah secara terpadu	19.00%	PROGRAM PENGELOLAAN PERSAMPAHAN	Jumlah kebijakan daerah tentang pengelolaan persampahan	6 Kebijakan		Lingkungan hidup, ketahanan bencana, dan perubahan iklim
					Persentase cakupan wilayah yang terlayani pengelolaan sampah secara terintegrasi	19%		
					Jumlah model pendayagunaan sampah yang ekonomis secara berkelanjutan	6		
	Meningkatnya kualitas sanitasi lingkungan permukiman	Persentase penduduk yang memiliki fasilitas sanitasi yang layak	95%	Program Pengelolaan dan Pengembangan Sistem Penyediaan Air Minum	Persentase Penduduk yang mendapatkan sanitasi yang memadai dan akses aman air	100%	Perkimhub	Infrastruktur untuk ekonomi dan pelayanan dasar
				Program Kawasan Permukiman serta Permukiman Kumuh	Persentase Berkurangnya Luasan Permukiman Kumuh di Kawasan Perkotaan	20%		Infrastruktur untuk ekonomi dan pelayanan dasar
	Terkendalnya bencana banjir	Persentase desa/ kelurahan/titik banjir yang di mitigasi terhadap banjir/genangan air	100%	PROGRAM PENYELENGGARAAN PENATAAN RUANG	Jumlah kebijakan tata ruang yang ditetapkan	10 kebijakan	Dinas Pekerjaan Umum dan Penataan Ruang	Pengembangan wilayah untuk mengurangi kesenjangan
					Persentase jumlah badan usaha yang penggunaan lahan usaha nya sesuai RTRWK	80%		
					Persentase pengajuan permohonan rekomendasi pemanfaatan ruang yang bermasalah	4%		
				PROGRAM PENGEMBANGAN JASA KONSTRUKSI	Optimalisasi sumberdaya aparatur dalam bekerja	100%		Pengembangan wilayah untuk mengurangi kesenjangan
				Program Penataan Bangunan Gedung	Persentase sarana dan prasarana aparatur dalam kondisi baik	100%	Perkimhub	Pengembangan wilayah untuk mengurangi kesenjangan
				Program Pengelolaan dan Pengembangan Sistem Penyediaan Air Minum	Persentase Penduduk yang mendapatkan sanitasi yang memadai dan akses aman air	100%		Infrastruktur untuk ekonomi dan pelayanan dasar
				Program Kawasan Permukiman serta Permukiman Kumuh	Persentase Berkurangnya Luasan Permukiman Kumuh di Kawasan Perkotaan	20%		Infrastruktur untuk ekonomi dan pelayanan dasar

PRIORITAS PEMBANGUNAN DAERAH TAHUN 2021	SASARAN DAERAH	INDIKATOR	TARGET	PROGRAM PRIORITAS	TOLAK UKUR	TARGET	PERANGKAT DAERAH	PRIORITAS NASIONAL
	Terwujudnya pemulihan lahan kritis	Persentase luas lahan kritis yang berhasil dipulihkan menjadi produktif	2.00%	PROGRAM PENGENDALIAN PENCEMARAN DAN/ATAU KERUSAKAN LINGKUNGAN HIDUP	Persentase pelaku usaha yang memiliki dokumen UKL/UPL; Amdal (Andal,RKL/RPL)	70%	Dinas Lingkungan Hidup	Lingkungan hidup, ketahanan bencana, dan perubahan iklim
					Persentase pelaku usaha dan kegiatan yang taat dalam mengelola lingkungan	70%		
					Jumlah kebijakan terkait pengendalian pencemaran dan perusakan lingkungan hidup	12 Kebijakan		
					Persentase SDM aparatur yang memahami aturan terkait pengelolaan lingkungan	100%		
	Terwujudnya konservasi sumber air	Persentase sumber air yang telah di konservasi	28.00%	PROGRAM PENGENDALIAN PENCEMARAN DAN/ATAU KERUSAKAN LINGKUNGAN HIDUP	Jumlah kelembagaan konservasi sumber air	28%	Dinas Lingkungan Hidup	Lingkungan hidup, ketahanan bencana, dan perubahan iklim
					Persentase sumber air yang terjamin kelestariannya	25%		
					PROGRAM KONSERVASI SUMBER DAYA ALAM HAYATI DAN EKOSISTEMNYA	Terlaksananya Perencanaan dan Pengembangan Hutan		
	Meningkatnya luasan kawasan ruang terbuka hijau di kawasan perkotaan	Persentase ruang terbuka hijau	2,90%	PROGRAM PENGELOLAAN KEANEKARAGAMAN HAYATI (KEHATI)	Persentase ruang terbuka hijau yang dikelola/dikembangkan	4%	Dinas Lingkungan Hidup	Lingkungan hidup, ketahanan bencana, dan perubahan iklim
	Menjaga dan Meningkatkan Perizinan Pemanfaatan Ruang sesuai dengan Produk Hukum Penataan Ruang	Persentase luas lahan kritis yang berhasil dipulihkan menjadi produktif	2.00%	PROGRAM PENYELENGGARAAN PENATAAN RUANG	Jumlah kebijakan tata ruang yang ditetapkan	10 kebijakan	Dinas Pekerjaan Umum dan Penataan Ruang	Pengembangan wilayah untuk mengurangi kesenjangan
Persentase jumlah badan usaha yang penggunaan lahan usaha nya sesuai RTRWK					80%			
Persentase pengajuan permohonan rekomendasi pemanfaatan ruang yang bermasalah					4%			

Tabel 4.13. Program Pembangunan Daerah Tahun 2021 mendukung Prioritas Provinsi

PRIORITAS PEMBANGUNAN DAERAH TAHUN 2021	SASARAN DAERAH	INDIKATOR	TARGET	PROGRAM PRIORITAS	TOLAK UKUR	TARGET	PERANGKAT DAERAH	PRIORITAS PROVINSI
(1)	(2)	(3)	(4)	(5)	(6)	(7)	(8)	(9)
1. Peningkatan produktivitas pertanian dan pengembangan agribisnis/agroindustri secara berkelanjutan dalam rangka peningkatan nilai tambah hasil produksi pertanian	Meningkatnya kesejahteraan petani tanaman pangan	Rata-rata pendapatan bersih petani per bulan	2 Juta	PROGRAM PENGAWASAN KEAMANAN PANGAN	Ketercapaian swasembada pangan daerah	32%	Dinas Pertanian dan Pangan	Pembangunan Agropolitan
				PROGRAM PENINGKATAN DIVERSIFIKASI DAN KETAHANAN PANGAN MASYARAKAT	Ketercapaian swasembada pangan daerah	32%	Dinas Pertanian dan Pangan	Pembangunan Agropolitan
					Tercapainya skor Pola Pangan Harapan (PPH)	100		
					Ketersediaan informasi pasokan, harga dan akses serta ketersediaan pangan daerah	90%		
				Program Penanganan Kerawanan Pangan	Ketercapaian swasembada pangan daerah	32%	Dinas Pertanian dan Pangan	
					Ketersediaan informasi pasokan, harga dan akses serta ketersediaan pangan daerah	90%		
				Program Penyuluhan Pertanian	Persentase poktan dengan klasifikasi lanjut	65%	Dinas Pertanian dan Pangan	Pembangunan Agropolitan
	Persentase penyuluh pertanian yang dibina/ diberdayakan	100%						
	Peningkatan dan pengelolaan laporan penyuluh	100%						
	Program Pembangunan Kawasan Transmigrasi	Persentase KK transmigran yang mandiri	0.37	Dinas Penanaman Modal, Pelayanan Perizinan Terpadu Satu Pintu, Tenaga Kerja, dan Transmigrasi	Peningkatan Ekonomi Masyarakat			
Program Pengembangan Kawasan Transmigrasi	Persentase KK transmigran yang mandiri	0.37	Dinas Penanaman Modal, Pelayanan Perizinan Terpadu Satu Pintu, Tenaga Kerja, dan Transmigrasi	Peningkatan Ekonomi Masyarakat				
	Meningkatnya nilai produksi, komoditas unggulan perkebunan rakyat	Nilai produksi komoditi unggulan perkebunan rakyat	4,069.20	Program Penyediaan dan pengembangan Prasarana Pertanian	kelompok tani yang menerapkan teknologi pertanian secara efektif	450	Dinas Pertanian dan Pangan	Pembangunan Agropolitan
				Produktivitas padi (ton/ha/thn) dan persentase peningkatan produksi padi (ton) setiap tahun	3 ton per hektar			
				Produktivitas lada, (ton/ha/thn)	2 ton per Ha			
				Produksi lada (ton) setiap tahun	6.340 ton			

PRIORITAS PEMBANGUNAN DAERAH TAHUN 2021	SASARAN DAERAH	INDIKATOR	TARGET	PROGRAM PRIORITAS	TOLAK UKUR	TARGET	PERANGKAT DAERAH	PRIORITAS PROVINSI
					Jumlah produktivitas karet (ton/ha/thn)	2 ton per Ha		
					Produksi karet (ton) setiap tahun	24.250 ton		
					Produktivitas kelapa sawit non plasma (ton/ha/thn)	16,25 ton per ha		
					Produksi kelapa sawit non plasma (ton) setiap tahun	282.373 ton		
				Program Pengendalian dan Penanggulangan Bencana Pertanian	Produktivitas lada, (ton/ha/thn)	2 ton per Ha	Dinas Pertanian dan Pangan	Pembangunan Agropolitan
					Produksi lada (ton) setiap tahun	6.340 ton		
					Jumlah produktivitas karet (ton/ha/thn)	2 ton per Ha		
					Produksi karet (ton) setiap tahun	24.250 ton		
					Produktivitas kelapa sawit non plasma (ton/ha/thn)	16,25 ton per ha		
					Produksi kelapa sawit non plasma (ton) setiap tahun	282.373 ton		
					Produktivitas padi (ton/ha/thn) dan persentase peningkatan produksi padi (ton) setiap tahun	3 ton per hektar		
				PROGRAM PENYEDIAAN DAN PENGEMBANGAN SARANA PERTANIAN				Pembangunan Agropolitan
	Meningkatnya nilai produksi perikanan	nilai produksi perikanan tangkap	633.268,73	Program Pengelolaan Perikanan Tangkap	Persentase Peningkatan Produksi Perikanan Tangkap (%)	12%	Dinas Kelautan dan Perikanan	Pembangunan Bahari
		Nilai produksi perikanan budidaya air tawar	7.520,05	Program Pengelolaan Perikanan Budidaya	Persentase KUB Nelayan dan Pokdakan yang dibina / diberdayakan	61%	Dinas Kelautan dan Perikanan	Pembangunan Bahari
		Nilai produksi perikanan budidaya air laut	7982		Persentase peningkatan produksi perikanan budidaya air laut	18%		
					Persentase peningkatan produksi perikanan budidaya air tawar	18%		
	Meningkatnya nilai produksi peternakan	Nilai produksi ternak ruminansia	35.525	Program Penyediaan dan pengembangan Prasarana Pertanian	Persentase kasus penyakit ternak yang ditangani	100 %	Dinas Pertanian dan Pangan	Pembangunan Agropolitan
		Nilai produksi ternak unggas	22.934		Persentase peningkatan hasil produksi ternak ruminansia	33%		
					Persentase peningkatan hasil produksi ternak unggas	5%		
					Persentase peternak yang menerapkan teknologi peternakan tepat guna	100%		

PRIORITAS PEMBANGUNAN DAERAH TAHUN 2021	SASARAN DAERAH	INDIKATOR	TARGET	PROGRAM PRIORITAS	TOLAK UKUR	TARGET	PERANGKAT DAERAH	PRIORITAS PROVINSI
					Persentase penyuluh peternakan yang dibina/ diberdayakan	100%		
				PROGRAM PENGENDALIAN KESEHATAN HEWAN DAN KESEHATAN MASYARAKAT VETERINER	Persentase kasus penyakit ternak yang ditangani	100%	Dinas Pertanian dan Pangan	Pembangunan Agropolitan
					Persentase peternak yang menerapkan teknologi peternakan tepat guna	100%		
	Meningkatnya jumlah investasi/ penanaman modal di daerah	Peningkatan Jumlah investasi dalam satu tahun (PMA dan PMDN)	100M	PROGRAM PENYELENGGARAAN PENATAAN RUANG	Jumlah kebijakan tata ruang yang ditetapkan	10 kebijakan	Dinas Pekerjaan Umum dan Penataan Ruang	Peningkatan ekonomi masyarakat
					Persentase jumlah badan usaha yang penggunaan lahan usahanya sesuai RTRWK	80%		
					Persentase pengajuan permohonan rekomendasi pemanfaatan ruang yang bermasalah	4%		
				PROGRAM PENGEMBANGAN IKLIM PENANAMAN MODAL	Jumlah Investasi terkait Perizinan	50 M	Dinas PM, PPTSP, Tenaga Kerja & Transmigrasi	Peningkatan ekonomi masyarakat
				Program Pelayanan Penanaman Modal	Lama waktu yang dibutuhkan untuk menerbitkan izin usaha tertentu atau jenis ijin tertentu	rata-rata 7 hari	Dinas PM, PPTSP, Tenaga Kerja & Transmigrasi	Peningkatan ekonomi masyarakat
				Program Promosi Penanaman Modal	Jumlah kerjasama dengan investor	7 kerjasama	Dinas PM, PPTSP, Tenaga Kerja & Transmigrasi	Peningkatan ekonomi masyarakat
				Program Pengendalian Pelaksanaan Penanaman Modal	Jumlah Kerjasama dengan investor	7 kerjasama	Dinas PM, PPTSP, Tenaga Kerja & Transmigrasi	Peningkatan ekonomi masyarakat
	Berkembangnya sistem agribisnis/ agroindustri	Persentase peningkatan nilai tambah komoditas pertanian dalam arti luas	4.50%	Program Penyediaan dan pengembangan Prasarana Pertanian	Jumlah kemitraan dalam pemasaran hasil produksi pertanian	1	Dinas Pertanian dan Pangan	Pembangunan Agropolitan
					Jumlah kemitraan dalam pemasaran hasil produksi perkebunan	1		
				Program Standarisasi dan Perlindungan Konsumen	persentase pasar tertib ukur	0.6	Dinas Koperasi, UKM, dan Perindustrian	Pembangunan Agropolitan
				Program Pengolahan dan Pemasaran Hasil Perikanan	Jumlah Konsumsi Ikan Perkapita dan Nilai Tukar Pengolah	47 kg/tahun	Dinas Kelautan dan Perikanan	Pembangunan Agropolitan
	Berkembangnya jumlah unit dan kapasitas Umi, Industri kecil dan menengah yang mandiri.	Persentase peningkatan unit industri kecil dan menengah	5%	Program Pelatihan Kerja dan Produktivitas Tenaga Kerja	Cakupan tenaga kerja yang mendapatkan pelatihan berbasis kompetensi	75%	Dinas PM, PPTSP, Tenaga Kerja & Transmigrasi	Peningkatan ekonomi masyarakat
				Program Penempatan Tenaga Kerja	Cakupan tenaga kerja yang terdaftar yang ditempatkan	50%	Dinas PM, PPTSP, Tenaga Kerja & Transmigrasi	Peningkatan ekonomi masyarakat

PRIORITAS PEMBANGUNAN DAERAH TAHUN 2021		SASARAN DAERAH	INDIKATOR	TARGET	PROGRAM PRIORITAS	TOLAK UKUR	TARGET	PERANGKAT DAERAH	PRIORITAS PROVINSI
					Program Hubungan Industrial	Cakupan penyelesaian kasus ketenagakerjaan	100%	Dinas PM, PPTSP, Tenaga Kerja & Transmigrasi	Peningkatan ekonomi masyarakat
					Program Pengawasan dan Pemeriksaan Koperasi			Dinas Koperasi, UKM, dan Perindustrian	Peningkatan ekonomi masyarakat
		Berkembangnya ragam usaha dan produk Umi, Industri kecil dan menengah yang berdaya saing	Jangkauan pasar produk unggulan industri kecil dan menengah	DK=98% AK=1% AP = 1%	Program Stabilisasi Harga Barang Kebutuhan Pokok dan barang penting	jumlah konsumen berdaya beli rendah yang terbantu	8000	Dinas Koperasi, UKM, dan Perindustrian	Peningkatan ekonomi masyarakat
			Jumlah ragam usaha Industri kecil dan menengah	54	Program Pengembangan UMKM	Jumlah usaha mikro yang memiliki akses terhadap pendamping dan inkubator bisnis bagi usaha mikro	332 Umi	Dinas Koperasi, UKM, dan Perindustrian	Peningkatan ekonomi masyarakat
					Program Pemberdayaan Usaha menengah, usaha kecil, Dan Usaha Mikro (UMKM)	Jumlah UMKM yang produktif	200	Dinas Koperasi, UKM, dan Perindustrian	Peningkatan ekonomi masyarakat
2	Pembangunan dan pengembangan infrastruktur guna menopang pertumbuhan ekonomi daerah yang berkeadilan	Meningkatnya konektivitas daerah	Indeks konektivitas kabupaten	1,06	PROGRAM PENYELENGGARAAN JALAN	panjang jalan dan jembatan yang dibangun	902,01 KM dan 1068 M	Dinas Pekerjaan Umum dan Penataan Ruang	Peningkatan ekonomi masyarakat
						Peningkatan struktur dan kondisi jalan dan jembatan	774,54 KM dan 995,5 M		
						persentase jalan dan jembatan dengan kondisi baik	77 persen		
						Persentase temuan hasil inspeksi kondisi jalan dan jembatan yang ditindaklanjuti	100%		
						Panjang Jalan yang dibebaskan	17 Km		
						Program Penyelenggaraan Lalu Lintas dan Angkutan Jalan (LLAJ)	Jumlah Kasus Kecelakaan		
		Tersedianya air baku untuk usaha budidaya komoditas pertanian	Persentase luas areal pertanian yang beririgasi teknis	94,76%	PROGRAM PENGELOLAAN SUMBER DAYA AIR (SDA)	Jumlah daerah jaringan irigasi yang dibangun	95 persen	Dinas Pekerjaan Umum dan Penataan Ruang	Peningkatan ekonomi masyarakat
						Tersedianya air irigasi untuk pertanian rakyat pada sistem irigasi yang sudah ada sesuai dengan kewenangannya	100 persen		
						Data identifikasi, monitoring dan evaluasi rawan banjir/genangan, panjang sungai yang menyebabkan rawan banjir yang dinormalisasi	1		
		Berkembangnya destinasi wisata	Kunjungan wisata	120,000	Program Peningkatan Daya Tarik Destinasi Pariwisata	Destinasi wisata yang dikelola dan dikemas dengan baik	2	Dinas Pariwisata dan Kebudayaan	Pengembangan Pariwisata
Kontribusi sektor pariwisata terhadap PDRB	1.20%					Program Pemasaran Pariwisata	Jumlah paket wisata yang dipasarkan		

PRIORITAS PEMBANGUNAN DAERAH TAHUN 2021		SASARAN DAERAH	INDIKATOR	TARGET	PROGRAM PRIORITAS	TOLAK UKUR	TARGET	PERANGKAT DAERAH	PRIORITAS PROVINSI					
			Persentase peningkatan PAD sektor pariwisata	20%		Jumlah kemitraan Pemerintah daerah terkait pengembangan dan pemasaran pariwisata dalam dan luar negeri	1							
		Terjaganya kelestarian warisan budaya sebagai aset wisata	Persentase benda, situs, benda, kawasan cagar budaya, seni dan kebudayaan daerah yang dilestarikan	42%	Program Pengembangan Kebudayaan	Jumlah kekayaan budaya lokal daerah yang dilestarikan	16	Dinas Pariwisata dan Kebudayaan	Pengembangan Pariwisata					
					Program Pengembangan Kesenian Tradisional	Penyelenggaraan festival seni dan budaya	2	Dinas Pariwisata dan Kebudayaan	Pengembangan Pariwisata					
			dilestarikan yang terintegrasi dengan program pariwisata		Program Pembinaan Sejarah	Jumlah kerjasama pemerintah daerah terkait pengelolaan kekayaan budaya	1	Dinas Pariwisata dan Kebudayaan	Pengembangan Pariwisata					
					Program Pelestarian dan Pengelolaan Cagar Budaya	Jumlah kebijakan tentang budaya lokal daerah yang ditetapkan	0	Dinas Pariwisata dan Kebudayaan	Pengembangan Pariwisata					
3	Peningkatan kualitas pembangunan manusia, pelayanan dasar dan pelayanan publik	Meningkatnya kualitas pendidikan dasar	Peringkat ujian nasional se-Provinsi Bangka Belitung		PROGRAM PENGELOLAAN PENDIDIKAN	Persentase anak usia dini yang mendapatkan pendidikan anak usia dini sesuai standar nasional pendidikan	65%	Disdikpora	Pembangunan Pendidikan					
			- SD	1		Persentase anak usia pendidikan dasar yang mendapatkan pendidikan anak usia pendidikan dasar sesuai standar nasional pendidikan	SD 99,95%,							
			- SMP	1		Jumlah lembaga PKBM yang diakreditasi	SMP 89%							
			Angka Harapan Lama Sekolah	13,35			6 Lembaga							
			Angka rata rata lama sekolah Kabupaten	8,26		Program Pembinaan Perpustakaan	Jumlah pengunjung perpustakaan umum dan keliling			150.000 pengunjung	Dinas Perpustakaan dan Kearsipan	Pembangunan Pendidikan		
		Meningkatnya perlindungan terhadap perempuan dan anak	Persentase penurunan kasus kekerasan terhadap perempuan dan anak	84,85%	PROGRAM PENGARUS UTAMAAN GENDER DAN PEMBERDAYAAN PEREMPUAN	Jumlah desa lokasi Peningkatan Peran Wanita Menuju Keluarga Sehat Sejahtera (P2WKSS)	4 desa	Dinas Pengendalian Penduduk, KB, PP & PA	Pembangunan Kesehatan					
										PROGRAM PENINGKATAN KUALITAS KELUARGA	Layanan terhadap perempuan dan anak korban kekerasan	100%	Dinas Pengendalian Penduduk, KB, PP & PA	Pembangunan Pendidikan
											PROGRAM PEMENUHAN HAK ANAK (PHA)	Persentase pemenuhan hak anak	80%	Dinas Pengendalian Penduduk, KB, PP & PA
		Meningkatnya minat dan wadah pengembangan olah raga	Prestasi olah raga pendidikan di tingkat Provinsi	Kejurda 3	PROGRAM PENGEMBANGAN KAPASITAS DAYA SAING KEMUDAAN	Jumlah organisasi pemuda yang aktif	15	Disdikpora	Pembangunan Pendidikan					
										PROGRAM PENGEMBANGAN KAPASITAS DAYA SAING KEOLAHRAGAAN	Jumlah organisasi olah raga yang bermanajemen baik	25	Pembangunan Pendidikan	
Jumlah klub olah raga yang aktif	300													
Jumlah event olahraga yang dilaksanakan	sepakbola 7, volley 7, bulu tangkis 7, basket 1, tenis meja 1, karate 1, atletik 1													

PRIORITAS PEMBANGUNAN DAERAH TAHUN 2021	SASARAN DAERAH	INDIKATOR	TARGET	PROGRAM PRIORITAS	TOLAK UKUR	TARGET	PERANGKAT DAERAH	PRIORITAS PROVINSI
				PROGRAM PENGEMBANGAN KAPASITAS KEPRAMUKAAN	Jumlah organisasi pemuda yang aktif	15		Pembangunan Pendidikan
	Terwujudnya Birokrasi Pemerintah Daerah yang Transparan	Opini BPK terhadap Laporan Keuangan Daerah	WTP	PROGRAM ADMINISTRASI PEMERINTAHAN DESA	Persentase Pelaporan keuangan desa Tertib administrasi dan tepat waktu	100%	Dinas Sosial, Pemberdayaan Masyarakat dan Desa	Peningkatan ekonomi masyarakat
					Ketersediaan data profil dan potensi desa	1 dokumen		
					Meningkatnya pengembangan lembaga ekonomi pedesaan	10 BUMDes		
				PROGRAM PEMBERDAYAAN LEMBAGA KEMASYARAKATAN, LEMBAGA ADAT, DAN MASYARAKAT HUKUM ADAT	Keterlibatan Unsur Masyarakat dalam Membangun Desa	85%		Pembangunan Pendidikan
					TTG yang dimanfaatkan	2 Jenis		
					Desa yang memanfaatkan TTG	2 Desa		
				PROGRAM PENINGKATAN KERJASAMA DESA	Keterlibatan unsur masyarakat dalam membangun desa	85%		Pembangunan Pendidikan
				PROGRAM PENATAAN DESA	Persentase Desa Swakarya	5%		Peningkatan ekonomi masyarakat
				Program Penyelenggaraan Persandian Untuk Pengamanan Informasi	Persentase pengguna layanan informasi melalui peralatan dan jaringan telekomunikasi terlayani dan terlindungi keamanannya	0.9	Diskominfo	-
				Program Perencanaan Perekonomian dan Sumber Daya Alam	Persentase Keberhasilan Indikator Sasaran Daerah Bidang Ekonomi	100%	Badan Perencanaan Pembangunan dan Penelitian Pengembangan Daerah	Peningkatan ekonomi masyarakat
				Program Perencanaan Infrastruktur dan Wilayah	Persentase Keberhasilan Indikator Sasaran Daerah Bidang Fisik & Prasarana	100%		Peningkatan ekonomi masyarakat
				Program Perencanaan Pemerintahan dan Pembangunan Manusia	Persentase Keberhasilan Indikator Sasaran Daerah Bidang Pemerintahan dan Otonomi Daerah	100%		Pembangunan Pendidikan
					Persentase Keberhasilan Indikator Sasaran Daerah Bidang Sosial Budaya	100%		Pembangunan Kesehatan
				Program perencanaan, pengendalian dan evaluasi pembangunan daerah	Penghargaan Pangripta Tingkat Propinsi	1		-
					Persentase Pengendalian dan Evaluasi yang dilakukan terhadap dokumen perencanaan	100%		
				PROGRAM PENELITIAN DAN PENGEMBANGAN DAERAH	Cakupan penelitian dan pengembangan yang sesuai dengan potensi daerah	100%		Peningkatan ekonomi masyarakat
								Pembangunan Pendidikan

PRIORITAS PEMBANGUNAN DAERAH TAHUN 2021	SASARAN DAERAH	INDIKATOR	TARGET	PROGRAM PRIORITAS	TOLAK UKUR	TARGET	PERANGKAT DAERAH	PRIORITAS PROVINSI
								Pembangunan Kesehatan
				Program Pengelolaan Keuangan Daerah	Menurunnya temuan atas Audit BPK terhadap LKD Pemda	6	Badan Pengelolaan Keuangan dan Aset Daerah	-
				Program Pengelolaan Barang Milik Daerah	Menurunnya temuan atas Audit BPK terkait aset / BMD Pemda	3		-
				Program Pengelolaan Pendapatan Daerah	Persentase peningkatan PAD	14%	Badan Pengelolaan Pajak dan Retribusi Daerah	Peningkatan ekonomi masyarakat
					Persentase PBB & BPHTB terhadap Total PAD	7%		
				PROGRAM KEPEGAWAIAN DAERAH	Persentase Kelengkapan Jaminan Kesejahteraan ASN	100%	Badan Kepegawaian dan Pengembangan Sumber Daya Manusia Daerah	-
					Cakupan Pemberian Remunerasi/Kompensasi/TPP sesuai beban kerja	80%		
					Persentase menurunnya kasus pelanggaran peraturan kepegawaian	100%		
					Persentase Penempatan Aparatur Sesuai Kompetensi	100%		
					Jumlah rekrutmen JPT yang menggunakan sistem seleksi terbuka	1 jabatan		
				PROGRAM PENGEMBANGAN SUMBER DAYA MANUSIA	Persentase Pegawai yang mengikuti diklat/pelatihan sesuai kebutuhan	0.3%		Pembangunan Pendidikan
					Persentase Tingkat pendidikan aparatur Pemerintah Daerah yang berpendidikan minimal Strata-1	52.0%		
				PROGRAM PENYELENGGARAAN PENGAWASAN	Persentase penyelesaian tindak lanjut rekomendasi hasil pemeriksaan tepat waktu	90%	INSPEKTORAT	-
				PROGRAM PERUMUSAN KEBIJAKAN, PENDAMPINGAN DAN ASISTENSI	Assesment inspektorat	Level IV		-
				PROGRAM PENINGKATAN KEWASPADAAN NASIONAL DAN PENINGKATAN KUALITAS DAN FASILITASI PENANGANAN KONFLIK SOSIAL	Persentase pelanggaran administrasi sesuai peraturan perundang-undangan	0.00%	Kesatuan Bangsa dan Politik	Peningkatan ekonomi masyarakat
				PROGRAM PENGUATAN IDEOLOGI PANCASILA DAN KARAKTER KEBANGSAAN	Terselenggaranya kegiatan lintas agama dan lintas golongan	100%		-

PRIORITAS PEMBANGUNAN DAERAH TAHUN 2021	SASARAN DAERAH	INDIKATOR	TARGET	PROGRAM PRIORITAS	TOLAK UKUR	TARGET	PERANGKAT DAERAH	PRIORITAS PROVINSI
				PROGRAM PEMBINAAN DAN PENGEMBANGAN KETAHANAN EKONOMI, SOSIAL, DAN BUDAYA	Terselenggaranya seminar, talk show, diskusi, pentas, festival dan lomba peningkatan wawasan kebangsaan	100%		-
				PROGRAM PENINGKATAN PERAN PARTAI POLITIK DAN LEMBAGA PENDIDIKAN MELALUI PENDIDIKAN POLITIK DAN PENGEMBANGAN ETIKA SERTA BUDAYA POLITIK	Tingkat partisipasi dalam Pemiluakada	100%		-
				PROGRAM PEMBERDAYAAN DAN PENGAWASAN ORGANISASI KEMASYARAKATAN	Tingkat partisipasi dalam Pemiluakada	100%		-
				Program Pemberdayaan Masyarakat Desa dan Kelurahan	Tersedianya wadah pengembangan perempuan di pedesaan	100%	Kecamatan Muntok, Simpang Teritip, Jebus, Kelapa, Tempilang, Parittiga	Pembangunan Pendidikan
					Peningkatan kualitas pelayanan	100%		Pembangunan Pendidikan
				Program Penyelenggaraan Pemerintahan dan Pelayanan Publik	Keterlibatan unsur masyarakat dalam membangun Desa	85%		
					Cakupan tugas pelimpahan kewenangan Kepala Daerah yang dilakukan secara efektif	100%		
				Program Pembinaan dan Pengawasan Pemerintahan Desa	Persentase Desa yang menyusun APBDesa tepat waktu	100%		
				Program Penyelenggaraan Urusan Pemerintah Umum	Meningkatnya pembinaan kehidupan beragama	100%		
					Terlaksananya peringatan hari besar nasional	100%		
	Terwujudnya Birokrasi Pemerintah Daerah yang Akuntabel	Nilai SAKIP Daerah	70	Program Penyelenggaraan Statistik Sektoral	Persentase Ketersediaan dan validitas data/ informasi untuk perencanaan	65%	Diskominfo	Pembangunan Pendidikan
					Cakupan Perangkat Daerah Yang Memiliki Keakuratan Data dan Informasi	100%		
				PROGRAM PERENCANAAN PEREKONOMIAN DAN SUMBER DAYA ALAM	Persentase Keberhasilan Indikator Sasaran Daerah Bidang Ekonomi	100%	Badan Perencanaan Pembangunan dan Penelitian Pengembangan Daerah	Peningkatan ekonomi masyarakat
				PROGRAM PERENCANAAN INFRASTRUKTUR DAN KEWILAYAHAN	Persentase Keberhasilan Indikator Sasaran Daerah Bidang Fisik & Prasarana	100%		Peningkatan ekonomi masyarakat
				PROGRAM PERENCANAAN PEMERINTAHAN DAN PEMBANGUNAN MANUSIA	Persentase Keberhasilan Indikator Sasaran Daerah Bidang Pemerintahan dan Otonomi Daerah	100%		Pembangunan Pendidikan

PRIORITAS PEMBANGUNAN DAERAH TAHUN 2021	SASARAN DAERAH	INDIKATOR	TARGET	PROGRAM PRIORITAS	TOLAK UKUR	TARGET	PERANGKAT DAERAH	PRIORITAS PROVINSI
					Persentase Keberhasilan Indikator Sasaran Daerah Bidang Sosial Budaya	100%		Pembangunan Kesehatan
				PROGRAM PERENCANAAN, PENGENDALIAN DAN EVALUASI PEMBANGUNAN DAERAH	Penghargaan Pangripta Tingkat Propinsi	1		-
					Persentase Pengendalian dan Evaluasi yang dilakukan terhadap dokumen perencanaan	100%		
				PROGRAM PENELITIAN DAN PENGEMBANGAN DAERAH	Cakupan penelitian dan pengembangan yang sesuai dengan potensi daerah	100%		Peningkatan ekonomi masyarakat Pembangunan Pendidikan Pembangunan Kesehatan
				Program Pengelolaan Keuangan Daerah	Menurunnya temuan atas Audit BPK terhadap LKD Pemda	6	Badan Pengelolaan Keuangan dan Aset Daerah	-
				Program Pengelolaan Barang Milik Daerah	Menurunnya temuan atas Audit BPK terkait aset / BMD Pemda	3		-
				Program Pengelolaan Pendapatan Daerah	Persentase peningkatan PAD	14%	Badan Pengelolaan Pajak dan Retribusi Daerah	Peningkatan ekonomi masyarakat
					Persentase PBB & BPHTB terhadap Total PAD	7%		
				PROGRAM KEPEGAWAIAN DAERAH	Persentase Kelengkapan Jaminan Kesejahteraan ASN	100%	Badan Kepegawaian dan Pengembangan Sumber Daya Manusia Daerah	-
					Cakupan Pemberian Remunerasi/Kompensasi/TPP sesuai beban kerja	80%		
					Persentase menurunnya kasus pelanggaran peraturan kepegawaian	100%		
					Persentase Penempatan Aparatur Sesuai Kompetensi	100%		
					Jumlah rekrutmen JPT yang menggunakan sistem seleksi terbuka	1 jabatan		
				PROGRAM PENGEMBANGAN SUMBER DAYA MANUSIA	Persentase Pegawai yang mengikuti diklat/pelatihan sesuai kebutuhan	0.3%		Pembangunan Pendidikan
					Persentase Tingkat pendidikan aparatur Pemerintah Daerah yang berpendidikan minimal Strata-1	52.0%		

PRIORITAS PEMBANGUNAN DAERAH TAHUN 2021	SASARAN DAERAH	INDIKATOR	TARGET	PROGRAM PRIORITAS	TOLAK UKUR	TARGET	PERANGKAT DAERAH	PRIORITAS PROVINSI	
	Terwujudnya Birokrasi Pemerintah Daerah yang Efektif	Indeks Profesionalitas ASN	82,73	Program Pengelolaan Kearsipan	Persentase OPD dan Desa/Kelurahan yang telah melakukan pengelolaan arsip secara baku	88%	Dinas Perpustakaan dan Kearsipan	Pembangunan Pendidikan	
				Program Perlindungan dan Penyelamatan Arsip	Dokumen/arsip daerah yang disimpan di Record Center	80%		-	
				PROGRAM PERENCANAAN PEREKONOMIAN DAN SUMBER DAYA ALAM	Persentase Keberhasilan Indikator Sasaran Daerah Bidang Ekonomi	100%	Badan Perencanaan Pembangunan dan Penelitian Pengembangan Daerah	Peningkatan ekonomi masyarakat	
				PROGRAM PERENCANAAN INFRASTRUKTUR DAN KEWILAYAHAN	Persentase Keberhasilan Indikator Sasaran Daerah Bidang Fisik & Prasarana	100%		Peningkatan ekonomi masyarakat	
				PROGRAM PERENCANAAN PEMERINTAHAN DAN PEMBANGUNAN MANUSIA	Persentase Keberhasilan Indikator Sasaran Daerah Bidang Pemerintahan dan Otonomi Daerah	100%		Pembangunan Pendidikan	
					Persentase Keberhasilan Indikator Sasaran Daerah Bidang Sosial Budaya	100%		Pembangunan Kesehatan	
				PROGRAM PERENCANAAN, PENGENDALIAN DAN EVALUASI PEMBANGUNAN DAERAH	Penghargaan Pangripta Tingkat Propinsi	1		-	
					Persentase Pengendalian dan Evaluasi yang dilakukan terhadap dokumen perencanaan	100%			
				PROGRAM PENELITIAN DAN PENGEMBANGAN DAERAH	Cakupan penelitian dan pengembangan yang sesuai dengan potensi daerah	100%		Peningkatan ekonomi masyarakat	
								Pembangunan Pendidikan	
								Pembangunan Kesehatan	
				Program Pengelolaan Keuangan Daerah	Menurunnya temuan atas Audit BPK terhadap LKD Pemda	6		Badan Pengelolaan Keuangan dan Aset Daerah	-
				Program Pengelolaan Barang Milik Daerah	Menurunnya temuan atas Audit BPK terkait aset / BMD Pemda	3			-
				Program Pengelolaan Pendapatan Daerah	Persentase peningkatan PAD	14%		Badan Pengelolaan Pajak dan Retribusi Daerah	Peningkatan ekonomi masyarakat
					Persentase PBB & BPHTB terhadap Total PAD	7%			
				PROGRAM KEPEGAWAIAN DAERAH	Persentase Kelengkapan Jaminan Kesejahteraan ASN	100%		Badan Kepegawaian dan Pengembangan Sumber Daya Manusia Daerah	-
Cakupan Pemberian Remunerasi/Kompensasi/TPP sesuai beban kerja	80%								
Persentase menurunnya kasus pelanggaran peraturan kepegawaian	100%								

PRIORITAS PEMBANGUNAN DAERAH TAHUN 2021	SASARAN DAERAH	INDIKATOR	TARGET	PROGRAM PRIORITAS	TOLAK UKUR	TARGET	PERANGKAT DAERAH	PRIORITAS PROVINSI
					Persentase Penempatan Aparatur Sesuai Kompetensi	100%		
					Jumlah rekrutmen JPT yang menggunakan sistem seleksi terbuka	1 jabatan		
				PROGRAM PENGEMBANGAN SUMBER DAYA MANUSIA	Persentase Pegawai yang mengikuti diklat/pelatihan sesuai kebutuhan	0.3%		Pembangunan Pendidikan
					Persentase Tingkat pendidikan aparatur Pemerintah Daerah yang berpendidikan minimal Strata-1	52.0%		
				Program Pemberdayaan Masyarakat Desa dan Kelurahan	Tersedianya wadah pengembangan perempuan di pedesaan	100%	Kecamatan Muntok, Simpang Teritip, Jebus, Kelapa, Tempilang, Parittiga	-
					Peningkatan kualitas pelayanan	100%		
				Program Penyelenggaraan Pemerintahan dan Pelayanan Publik	Keterlibatan unsur masyarakat dalam membangun Desa	85%		-
					Cakupan tugas pelimpahan kewenangan Kepala Daerah yang dilakukan secara efektif	100%		
				Program Pembinaan dan Pengawasan Pemerintahan Desa	Persentase Desa yang menyusun APBDesa tepat waktu	100%		-
				Program Penyelenggaraan Urusan Pemerintah Umum	Meningkatnya pembinaan kehidupan beragama	100%		-
					Terlaksananya peringatan hari besar nasional	100%		
	Terpenuhinya Pelayanan Dasar Masyarakat dan Kualitas Pelayanan Publik	Persentase Pemenuhan SPM Pelayanan Dasar	80%	PROGRAM PENGELOLAAN PENDIDIKAN	Persentase anak usia dini yang mendapatkan pendidikan anak usia dini sesuai standar nasional pendidikan	65%	Disdikpora	Pembangunan Pendidikan
					Persentase anak usia pendidikan dasar yang mendapatkan pendidikan anak usia pendidikan dasar sesuai standar nasional pendidikan	SD 99,95%, SMP 89%		
					Jumlah lembaga PKBM yang diakreditasi	6 Lembaga		
				PROGRAM PEMENUHAN UPAYA KESEHATAN	Terpeliharanya sarana dan prasarana kesehatan	100%	Dinas Kesehatan	Pembangunan Kesehatan

PRIORITAS PEMBANGUNAN DAERAH TAHUN 2021	SASARAN DAERAH	INDIKATOR	TARGET	PROGRAM PRIORITAS	TOLAK UKUR	TARGET	PERANGKAT DAERAH	PRIORITAS PROVINSI
				PERORANGAN DAN UPAYA KESEHATAN MASYARAKAT	Persentase sarana dan prasarana puskesmas/ puskesmas pembantu dan jaringannya yang sesuai standar	24%		
					Meningkatnya sarana dan prasarana Rumah Sakit	79%		
					Persentase ketersediaan obat dan vaksin	90%		
					Prevalensi kekurangan gizi (under weight) pada balita	12%		
					Cakupan penjangkauan kesehatan siswa SD dan setingkat	100%		
					Meningkatnya derajat kesehatan usia	90%		
					Meningkatnya perilaku masyarakat untuk beraktifitas fisik	65%		
					Persentase rumah sehat	86%		
					Persentase Puskesmas yang menyelenggarakan Upaya Kesehatan Masyarakat Pengembangan	100%		
					Persentase puskesmas yang melaporkan dan melakukan tata laksana penyakit menular	100%		
					Cakupan capaian kinerja program perangkat daerah kesehatan	100%		
				PROGRAM PENINGKATAN KAPASITAS SUMBER DAYA MANUSIA KESEHATAN	Persentase pemenuhan kebutuhan SDM aparatur kesehatan sesuai kompetensi	95%		Pembangunan Kesehatan
				PROGRAM SEDIAAN FARMASI, ALAT KESEHATAN DAN MAKANAN MINUMAN	Persentase penduduk terhadap akses air minum	87%		Pembangunan Kesehatan
					Persentase TPM dan TTU yang memenuhi syarat kesehatan	93%		
				PROGRAM PEMBERDAYAAN MASYARAKAT BIDANG KESEHATAN	Persentase rumah tangga yang ber PHBS	50%		Pembangunan Kesehatan
				PROGRAM PENYELENGGARAAN JALAN	panjang jalan dan jembatan yang dibangun	902,01 KM dan 1068 M	Dinas Pekerjaan Umum dan Penataan Ruang	Peningkatan ekonomi masyarakat
					Peningkatan struktur dan kondisi jalan dan jembatan	774,54 KM dan 995,5 M		

PRIORITAS PEMBANGUNAN DAERAH TAHUN 2021	SASARAN DAERAH	INDIKATOR	TARGET	PROGRAM PRIORITAS	TOLAK UKUR	TARGET	PERANGKAT DAERAH	PRIORITAS PROVINSI
					persentase jalan dan jembatan dengan kondisi baik	77 persen		
					Persentase temuan hasil inspeksi kondisi jalan dan jembatan yang ditindaklanjuti	100%		
					Panjang Jalan yang dibebaskan	17 Km		
				PROGRAM PENGELOLAAN DAN PENGEMBANGAN SISTEM DRAINASE	Persentase titik/lokasi/ kawasan rawan banjir yang memiliki sistem drainase yang baik	100%		Pembangunan Kesehatan
				PROGRAM PENGELOLAAN SUMBER DAYA AIR	Jumlah daerah jaringan irigasi yang dibangun	95 persen		Pembangunan Agropolitan
					Tersedianya air irigasi untuk pertanian rakyat pada sistem irigasi yang sudah ada sesuai dengan kewenangannya	100 persen		
					Data identifikasi, monitoring dan evaluasi rawan banjir/genangan, panjang sungai yang menyebabkan rawan banjir yang dinormalisasi	1		
				Program Pengelolaan dan Pengembangan Sistem Penyediaan Air Minum	Persentase Penduduk yang mendapatkan sanitasi yang memadai dan akses aman air	100%	Perkimhub	Pembangunan Kesehatan
				Program Kawasan Permukiman serta Permukiman Kumuh	Persentase Berkurangnya Luasan Permukiman Kumuh di Kawasan Perkotaan	20%		Pembangunan Kesehatan
				PROGRAM PENINGKATAN KETENTERAMAN DAN KETERTIBAN UMUM	Persentase warga negara yang mendapatkan layanan akibat gangguan trantibum	100%	Dinas Satuan Polisi Pamong Praja dan Pemadam Kebakaran, KesbangPol	
			Persentase warga negara yang mendapatkan layanan trantibum dalam semua aktifitas		48%			
			Tingkat laporan keamanan dan kenyamanan lingkungan yang disusun		100%			
				PROGRAM PENANGGULANGAN BENCANA	Persentase warga negara yang menjadi korban dan terdampak bencana yang menerima layanan sesuai standar	100%		Pembangunan Kesehatan
					Persentase warga negara yang menjadi korban bencana yang bantuan kebutuhan dasar	100%		

PRIORITAS PEMBANGUNAN DAERAH TAHUN 2021	SASARAN DAERAH	INDIKATOR	TARGET	PROGRAM PRIORITAS	TOLAK UKUR	TARGET	PERANGKAT DAERAH	PRIORITAS PROVINSI
				PROGRAM PENANGGULANGAN KEBAKARAN	Persentase warga negara yang menjadi korban dan terdampak kebakaran yang menerima layanan sesuai standar	100%		Pembangunan Kesehatan
				PROGRAM REHABILITASI SOSIAL	Persentase Korban bencana yang berhak mendapatkan pemenuhan kebutuhan dasar dan layanan dukungan psikososial sesuai standar	100%	Dinas Sosial, Pemberdayaan Masyarakat dan Desa	Pembangunan Kesehatan
					Persentase orang lanjut usia dalam panti dan/atau lembaga yang mendapatkan rehabilitasi sosial sesuai standar	100%		
					Persentase orang tuna sosial dalam panti dan/atau lembaga yang mendapatkan rehabilitasi sosial sesuai standar	100%		
				PROGRAM PEMBERDAYAAN SOSIAL	Cakupan Lembaga Sosial yang aktif	100%		-
					Cakupan Keberhasilan Pemberdayaan Keluarga/Kelompok	50%		
				PROGRAM PENANGANAN BENCANA	Cakupan penanganan tanggap cepat darurat dan kejadian luar biasa	100%		Pembangunan Kesehatan
				PROGRAM PENGELOLAAN TANAH KOSONG	Luasan ketersediaan lahan yang disiapkan untuk pembangunan sarana dan prasarana pemerintah daerah	100 persen	Dinas Pekerjaan Umum dan Penataan Ruang	Peningkatan ekonomi masyarakat
				Program Administrasi Umum	Optimalisasi sumberdaya aparatur dalam bekerja	100%	Sekretariat Daerah	-
				Program Perekonomian dan Pembangunan	Terbinanya BUMD	100%		Peningkatan ekonomi masyarakat
					Penggunaan e-procurement terhadap belanja pengadaan	100%		
					Penggunaan e-procurement terhadap belanja pengadaan	100%		
					Optimalisasi sumberdaya aparatur dalam bekerja	100%		
				Program Pemerintahan dan Kesejahteraan Rakyat	Terciptanya tertib batas antar desa/kelurahan di Kabupaten Bangka Barat	100%		Peningkatan ekonomi masyarakat
					Cakupan rancangan regulasi daerah menjadi regulasi daerah	100%		
					Meningkatnya Pembinaan Kehidupan Beragama	100%		

PRIORITAS PEMBANGUNAN DAERAH TAHUN 2021	SASARAN DAERAH	INDIKATOR	TARGET	PROGRAM PRIORITAS	TOLAK UKUR	TARGET	PERANGKAT DAERAH	PRIORITAS PROVINSI
					Cakupan fasilitasi pembinaan kemasyarakatan	100%		
					Terjalannya Kerjasama Pembangunan Antar Daerah	5 MoU		
					Integritas pelayanan publik	7		
					Cakupan perangkat daerah yang memiliki keakuratan data dan informasi	100%		
				PROGRAM LAYANAN DAN ADMINISTRASI KEUANGAN	Status capaian kinerja keuangan	100%	Sekretariat DPRD	-
				PROGRAM DUKUNGAN PELAKSANAAN TUGAS DAN FUNGSI DPRD	Cakupan Raperda menjadi Perda	100%		-
		Survei kepuasan masyarakat atas pelayanan publik	85	PROGRAM PENDAFTARAN PENDUDUK	Indeks Kepuasan Layanan Masyarakat terhadap pelayanan administrasi kependudukan	B	Dinas Kependudukan dan Pencatatan Sipil	-
				PROGRAM PENGELOLAAN INFORMASI ADMINISTRASI KEPENDUDUKAN	Cakupan pelaksanaan dan pelayanan kependudukan dengan sistem informasi kependudukan	100		-
				PROGRAM PENGELOLAAN PROFIL KEPENDUDUKAN	Tersusunnya Informasi Kependudukan dan Pencatatan Sipil	100%		-
				PROGRAM PENCATATAN SIPIL	Cakupan bayi berakte kelahiran	85%		-
					Akta kematian yang diterbitkan	75%		-
				PROGRAM PENGENDALIAN PENDUDUK	Laju Pertumbuhan Penduduk (LPP)	0.0208	Dinas Pengendalian Penduduk dan Keluarga Berencana,	Pembangunan Kesehatan
				PROGRAM PEMBINAAN KELUARGA BERENCANA (KB)	Angka Kelahiran Total (TFR) per WUS 15-49 tahun	2.52	Pemberdayaan Perempuan dan Perlindungan Anak	Pembangunan Kesehatan
					Persentase Kebutuhan ber-KB yang tidak terpenuhi (unmeet need)	10%		
					Angka Persentase Pemakaian Kontrasepsi (CPR) suatu cara (all methods) mendapatkan jaminan ketersediaan alat dan obat kontrasepsi (alokon)	66 (all methods)		
					Persentase Kehamilan yang tidak diinginkan dari WUS 15-49 tahun	9%		
				PROGRAM PEMBERDAYAAN DAN PENINGKATAN KELUARGA SEJAHTERA (KS)	Cakupan keluarga sejahtera \geq tingkat III	91%		Pembangunan Kesehatan
					Angka Kelahiran pada Remaja usia 15-19 th (ASFR 15-19th)	50 per 1000 Kelahiran		

PRIORITAS PEMBANGUNAN DAERAH TAHUN 2021	SASARAN DAERAH	INDIKATOR	TARGET	PROGRAM PRIORITAS	TOLAK UKUR	TARGET	PERANGKAT DAERAH	PRIORITAS PROVINSI
				Program Pengelolaan Aplikasi Informatika	Peningkatan masyarakat yang memanfaatkan informasi melalui media online	5%	Diskominfo	Pembangunan Pendidikan
				Program Informasi dan Komunikasi Publik	Jumlah kegiatan pelatihan SDM aparatur pemerintah daerah dalam bidang komunikasi dan informasi	2		Pembangunan Pendidikan
					Tersebarnya informasi publik secara efektif	90%		
				Program Pemberdayaan Masyarakat Desa dan Kelurahan	Tersedianya wadah pengembangan perempuan di pedesaan	100%	Kecamatan Muntok, Simpang Teritip, Jebus, Kelapa, Tempilang, Parittiga	Pembangunan Pendidikan
					Peningkatan kualitas pelayanan	100%		
				Program Penyelenggaraan Pemerintahan dan Pelayanan Publik	Keterlibatan unsur masyarakat dalam membangun Desa	85%		Pembangunan Pendidikan
					Cakupan tugas pelimpahan kewenangan Kepala Daerah yang dilakukan secara efektif	100%		
				Program Pembinaan dan Pengawasan Pemerintahan Desa	Persentase Desa yang menyusun APBDesa tepat waktu	100%		-
				Program Penyelenggaraan Urusan Pemerintah Umum	Meningkatnya pembinaan kehidupan beragama	100%		Pembangunan Pendidikan
					Terlaksananya peringatan hari besar nasional	100%		
	Meningkatnya aksesibilitas dan kualitas layanan kesehatan	Angka Harapan Hidup	69,61	PROGRAM PEMENUHAN UPAYA KESEHATAN PERORANGAN DAN UPAYA KESEHATAN MASYARAKAT	Persentase balita yang berkunjung ke puskesmas dan jaringannya mendapatkan pelayanan kesehatan sesuai standar	75%	Dinas Kesehatan	Pembangunan Kesehatan
					Persentase ibu hamil yang berkunjung ke puskesmas dan jaringannya mendapatkan pelayanan antenatal sesuai standar	100%		
					Persentase ibu bersalin yang berkunjung ke puskesmas dan jaringannya mendapat pelayanan persalinan sesuai standar	100%		
					Persentase bayi baru lahir yang berkunjung ke puskesmas dan jaringannya mendapatkan pelayanan kesehatan sesuai standar	100%		

PRIORITAS PEMBANGUNAN DAERAH TAHUN 2021	SASARAN DAERAH	INDIKATOR	TARGET	PROGRAM PRIORITAS	TOLAK UKUR	TARGET	PERANGKAT DAERAH	PRIORITAS PROVINSI
					Persentase warga negara Indonesia usia 60 tahun keatas yang berkunjung ke Puskesmas mendapatkan skrining kesehatan sesuai standar	85%		
					Persentase anak pada usia pendidikan dasar yang berkunjung ke Puskesmas mendapatkan skrining kesehatan sesuai standar	100%		
					Persentase warga negara Indonesia usia 15 s/d 59 tahun yang berkunjung ke Puskesmas mendapatkan skrining kesehatan sesuai standar	95%		
					Persentase orang dengan TB mendapatkan pelayanan kesehatan sesuai standar	100%		
					Persentase orang beresiko terinfeksi HIV yang mendapatkan pemeriksaan HIV sesuai standar	70%		
					Persentase orang di satuan pendidikan dasar yang mendapatkan pelayanan higiene sanitasi pangan sesuai standar	45%		
					Persentase penderita hipertensi yang mendapatkan pelayanan kesehatan sesuai standar	100%		
					Persentase penderita diabetes melitus yang mendapatkan pelayanan kesehatan sesuai standar	100%		
					Persentase orang dengan gangguan jiwa (ODGJ) mendapatkan pelayanan kesehatan sesuai standar	20%		
					Persentase Puskesmas yang melaksanakan pelayanan kesehatan primer dan pelayanan keperawatan kesehatan masyarakat	100%		
					Predikat strata akreditasi puskesmas	dasar (2 puskesmas), madya (6 puskesmas)		
					Tercapainya akreditasi RS	terakreditasi		

PRIORITAS PEMBANGUNAN DAERAH TAHUN 2021		SASARAN DAERAH	INDIKATOR	TARGET	PROGRAM PRIORITAS	TOLAK UKUR	TARGET	PERANGKAT DAERAH	PRIORITAS PROVINSI
						Meningkatnya mutu pelayanan dan pendukung pelayanan medis yang didanai dari BLUD	100%		
					PROGRAM PENINGKATAN KAPASITAS SUMBER DAYA MANUSIA KESEHATAN	Persentase pemenuhan kebutuhan SDM aparatur kesehatan sesuai kompetensi	95%		Pembangunan Kesehatan
					PROGRAM SEDIAAN FARMASI, ALAT KESEHATAN DAN MAKANAN MINUMAN	Persentase penduduk terhadap akses air minum	87%		Pembangunan Kesehatan
						Persentase TPM dan TTU yang memenuhi syarat kesehatan	93%		
					PROGRAM PEMBERDAYAAN MASYARAKAT BIDANG KESEHATAN	Persentase rumah tangga yang ber PHBS	50%		Pembangunan Kesehatan
4	Peningkatan kualitas dan daya dukung lingkungan hidup serta pengendalian pemanfaatan ruang	Terwujudnya masyarakat dan pelaku usaha/kegiatan yang berbudaya/ berwawasan lingkungan	Persentase desa/ kelurahan yang melakukan pengelolaan lingkungan hidup berbasis masyarakat desa/ kelurahan	11%	PROGRAM PENINGKATAN PENDIDIKAN, PELATIHAN DAN PENYULUHAN LINGKUNGAN HIDUP UNTUK MASYARAKAT	Jumlah kelembagaan yang terbentuk untuk melakukan pemulihan lahan kritis (Diluar kawasan hutan dan diluar izin usaha perusahaan)	7 Kelembagaan	Lingkungan hidup	Pembangunan Kesehatan
			Jumlah organisasi masyarakat sipil (LSM), komunitas (Civil Society Organization/CSO) yang bergerak dibidang lingkungan hidup secara aktif	12		Persentase luas lahan kritis (diluar kawasan hutan dan diluar izin usaha perusahaan) yang dilakukan pemulihan	2%		
			Persentase usaha dan atau kegiatan yang melakukan pengelolaan & pemantauan lingkungan secara baik	70%	PROGRAM PENGHARGAAN LINGKUNGAN HIDUP UNTUK MASYARAKAT	Persentase jumlah desa/kelurahan yang mendapat edukasi dan promosi lingkungan hidup secara efektif dan direspon positif oleh masyarakat	11%		Pembangunan Kesehatan
						Persentase perangkat daerah yang memiliki sistem pengelolaan lingkungan di perkantoran	100%		
						Persentase sekolah yang menerapkan pendidikan lingkungan kepada anak didik di lingkungan sekolah/luar sekolah	50%		
						Jumlah komunitas (CSO)/LSM yang ada atau terbentuk dan berperan aktif	12		

PRIORITAS PEMBANGUNAN DAERAH TAHUN 2021	SASARAN DAERAH	INDIKATOR	TARGET	PROGRAM PRIORITAS	TOLAK UKUR	TARGET	PERANGKAT DAERAH	PRIORITAS PROVINSI
				PROGRAM PERENCANAAN LINGKUNGAN HIDUP	Tersedianya Dokumen Rencana perlindungan dan pengelolaan lingkungan hidup (RPPLH), Kajian Daya Dukung dan Daya Tampung Lingkungan Hidup (DDTLH) dan Dokumen (Kajian Lingkungan Hidup Strategis / KLHS wajib)	1 dokumen		Pembangunan Kesehatan
	Meningkatnya pengelolaan sampah terpadu dan berkelanjutan	Persentase cakupan wilayah yang terlayani pengelolaan sampah secara terpadu	19.00%	PROGRAM PENGELOLAAN PERSAMPAHAN	Jumlah kebijakan daerah tentang pengelolaan persampahan	6 Kebijakan		pembangunan kesehatan
					Persentase cakupan wilayah yang terlayani pengelolaan sampah secara terintegrasi	19%		
					Jumlah model pendayagunaan sampah yang ekonomis secara berkelanjutan	6		
	Meningkatnya kualitas sanitasi lingkungan permukiman	Persentase penduduk yang memiliki fasilitas sanitasi yang layak	95%	Program Pengelolaan dan Pengembangan Sistem Penyediaan Air Minum	Persentase Penduduk yang mendapatkan sanitasi yang memadai dan akses aman air	100%	Perkimhub	Pembangunan Kesehatan
				Program Kawasan Permukiman serta Permukiman Kumuh	Persentase Berkurangnya Luasan Permukiman Kumuh di Kawasan Perkotaan	20%		Pembangunan Kesehatan
	Terkendalinya bencana banjir	Persentase desa/ kelurahan/titik banjir yang di mitigasi terhadap banjir/genangan air	100%	PROGRAM PENYELENGGARAAN PENATAAN RUANG	Jumlah kebijakan tata ruang yang ditetapkan	10 kebijakan	Dinas Pekerjaan Umum dan Penataan Ruang	Peningkatan ekonomi masyarakat
					Persentase jumlah badan usaha yang penggunaan lahan usahanya sesuai RTRWK	80%		
					Persentase pengajuan permohonan rekomendasi pemanfaatan ruang yang bermasalah	4%		
				PROGRAM PENGEMBANGAN JASA KONSTRUKSI	Optimalisasi sumberdaya aparatur dalam bekerja	100%		-
				Program Penataan Bangunan Gedung	Persentase sarana dan prasarana aparatur dalam kondisi baik	100%	Perkimhub	Peningkatan ekonomi masyarakat
				Program Pengelolaan dan Pengembangan Sistem Penyediaan Air Minum	Persentase Penduduk yang mendapatkan sanitasi yang memadai dan akses aman air	100%		Pembangunan Kesehatan
				Program Kawasan Permukiman serta Permukiman Kumuh	Persentase Berkurangnya Luasan Permukiman Kumuh di Kawasan Perkotaan	20%		Pembangunan Kesehatan

PRIORITAS PEMBANGUNAN DAERAH TAHUN 2021	SASARAN DAERAH	INDIKATOR	TARGET	PROGRAM PRIORITAS	TOLAK UKUR	TARGET	PERANGKAT DAERAH	PRIORITAS PROVINSI	
	Terwujudnya pemulihan lahan kritis	Persentase luas lahan kritis yang berhasil dipulihkan menjadi produktif	2.00%	PROGRAM PENGENDALIAN PENCEMARAN DAN/ATAU KERUSAKAN LINGKUNGAN HIDUP	Persentase pelaku usaha yang memiliki dokumen UKL/UPL; Amdal (Andal,RKL/RPL)	70%	Dinas Lingkungan Hidup	Pembangunan Kesehatan	
					Persentase pelaku usaha dan kegiatan yang taat dalam mengelola lingkungan	70%			
					Jumlah kebijakan terkait pengendalian pencemaran dan perusakan lingkungan hidup	12 Kebijakan			
					Persentase SDM aparaturnya yang memahami aturan terkait pengelolaan lingkungan	100%			
	Terwujudnya konservasi sumber air	Persentase sumber air yang telah di konservasi	28.00%	PROGRAM PENGENDALIAN PENCEMARAN DAN/ATAU KERUSAKAN LINGKUNGAN HIDUP	Jumlah kelembagaan konservasi sumber air	28%		Pembangunan Kesehatan	
					Persentase sumber air yang terjamin kelestariannya	25%			
				PROGRAM KONSERVASI SUMBER DAYA ALAM HAYATI DAN EKOSISTEMNYA	Terlaksananya Perencanaan dan Pengembangan Hutan	3.333,19 Ha			Pembangunan Agropolitan
	Meningkatnya luasan kawasan ruang terbuka hijau di kawasan perkotaan	Persentase ruang terbuka hijau	2,90%	PROGRAM PENGELOLAAN KEANEKARAGAMAN HAYATI (KEHATI)	Persentase ruang terbuka hijau yang dikelola/dikembangkan	4%		Pembangunan Kesehatan	
	Menjaga dan Meningkatkan Perizinan Pemanfaatan Ruang sesuai dengan Produk Hukum Penataan Ruang	Persentase luas lahan kritis yang berhasil dipulihkan menjadi produktif	2.00%	PROGRAM PENYELENGGARAAN PENATAAN RUANG	Jumlah kebijakan tata ruang yang ditetapkan	10 kebijakan	Dinas Pekerjaan Umum dan Penataan Ruang	Peningkatan ekonomi masyarakat	
					Persentase jumlah badan usaha yang penggunaan lahan usahanya sesuai RTRWK	80%			
					Persentase pengajuan permohonan rekomendasi pemanfaatan ruang yang bermasalah	4%			

BAB V

RENCANA KERJA DAN PENDANAAN DAERAH

5.1 Rencana Program Prioritas Pembangunan

RKPD Kabupaten Bangka Barat Tahun 2021 merupakan gambaran rencana prioritas pembangunan Pemerintah Kabupaten Bangka Barat yang akan dilaksanakan pada Tahun 2021 yang disusun berdasarkan hasil evaluasi pelaksanaan pembangunan tahun-tahun sebelumnya serta isu strategis yang ada. Evaluasi dilakukan untuk mengidentifikasi permasalahan pembangunan untuk kemudian digunakan sebagai bahan pertimbangan perencanaan pembangunan.

Setiap program dan kegiatan diharapkan memiliki indikator kinerja yang jelas dan dapat diukur tingkat capaiannya. Tentu saja rencana pembangunan yang telah disusun tidak akan menyelesaikan seluruh permasalahan yang ada di Kabupaten Bangka Barat, mengingat keterbatasan potensi anggaran. Namun demikian, melalui program/kegiatan yang telah direncanakan diharapkan dapat mengurangi permasalahan pembangunan, terutama permasalahan pembangunan yang menyangkut kebutuhan dasar masyarakat dan secara langsung dapat menyelesaikan target-target pembangunan yang telah ditetapkan.

Penyusunan program dan kegiatan pada RKPD mengacu pada hasil pemetaan program dan kegiatan pada nomenklatur lama ke Peraturan Menteri Dalam Negeri Nomor 90 tahun 2019 tentang Klasifikasi, Kodifikasi, Dan Nomenklatur Perencanaan Pembangunan Dan Keuangan Daerah dan diharapkan dapat membantu mengatasi persoalan di tingkat Provinsi Kepulauan Bangka Belitung serta pada tingkat nasional.

Adapun hasil pemetaan pada Peraturan Menteri Dalam Negeri Nomor 90 tahun 2019 ini merupakan rencana program dan kegiatan tahun 2021 setiap Perangkat Daerah yang dikelompokkan atas Program Penunjang Urusan Pemerintahan Daerah, program urusan wajib, urusan pilihan dan terdiri dari unsur Penunjang urusan pemerintahan, unsur pendukung urusan pemerintahan, unsur pengawasan urusan pemerintahan, unsur pemerintahan umum dan unsure kewilayahan.

5.1.1. Program Penunjang Urusan Pemerintahan Daerah

Program ini dilaksanakan oleh seluruh perangkat daerah, yang merupakan program untuk pelaksanaan kegiatan rutin pada setiap perangkat daerah. Program ini terdiri dari 4 (empat) Kegiatan yaitu Perencanaan dan Evaluasi Kinerja Perangkat Daerah, Administrasi Keuangan, Administrasi Umum, dan Peningkatan Disiplin dan Kapasitas Sumber Daya Aparatur. Masing-masing kegiatan tersebut dijabarkan kedalam sub kegiatan.

5.1.2. Program Urusan Wajib

1. Urusan Pemerintahan Bidang Pendidikan
Urusan pendidikan dilaksanakan oleh Dinas Pendidikan, Kepemudaan dan Olahraga dengan 2 (dua) program strategis sebagai berikut :
 - 1) Program Pengelolaan Pendidikan
 - 2) Program Pendidik Dan Tenaga Kependidikan

2. Urusan Pemerintahan Bidang Kesehatan
Urusan kesehatan dilaksanakan oleh Dinas Kesehatan dengan 4 (empat) program strategis sebagai berikut :
 - 1) Program Pemenuhan Upaya Kesehatan Perorangan Dan Upaya Kesehatan Masyarakat
 - 2) Program Peningkatan Kapasitas Sumber Daya Manusia Kesehatan
 - 3) Program Sediaan Farmasi, Alat Kesehatan Dan Makanan Minuman
 - 4) Program Pemberdayaan Masyarakat Bidang Kesehatan

3. Urusan Pemerintahan Bidang Pekerjaan Umum Dan Penataan Ruang
Urusan Pekerjaan Umum dan Penataan Ruang dilaksanakan oleh 2 (dua) Perangkat Daerah yaitu Dinas Pekerjaan Umum dan Penataan Ruang dan Dinas Perumahan, dan Permukiman dan Perhubungan.
 - a. Dinas Pekerjaan Umum dan Penataan Ruang dengan 5 (lima) program strategis:
 - 1) Program Pengembangan Jasa Konstruksi
 - 2) Program Penyelenggaraan Jalan
 - 3) Program Pengelolaan Dan Pengembangan Sistem Drainase
 - 4) Program Pengelolaan Sumber Daya Air
 - 5) Program Penyelenggaraan Penataan Ruang

 - b. Dinas Perumahan, Permukiman dan Perhubungan dengan 2 (dua) program strategis:
 - 1) Program Penataan Bangunan Gedung
 - 2) Program Pengelolaan Dan Pengembangan Sistem Penyediaan Air Minum

4. Urusan Pemerintahan Bidang Perumahan Dan Kawasan Permukiman
Urusan Perumahan Rakyat dan Kawasan Permukiman dilaksanakan oleh Dinas Perumahan, Kawasan Permukiman dan Perhubungan dengan 3 (tiga) program strategis sebagai berikut :
 - 1) Program Kawasan Permukiman serta Permukiman Kumuh

- 2) Program Peningkatan Prasarana, Sarana dan Utilitas Umum (PSU)
 - 3) Program Pengembangan Perumahan
5. Urusan Pemerintahan Bidang Ketenteraman Dan Ketertiban Umum Serta Perlindungan Masyarakat
- Urusan Ketenteraman dan Ketertiban Umum serta Perlindungan Masyarakat dilaksanakan oleh Satuan Polisi Pamong Praja dengan 3 (tiga) program strategis sebagai berikut:
- 1) Program Peningkatan Ketenteraman Dan Ketertiban Umum
 - 2) Program Penanggulangan Bencana
 - 3) Program Penanggulangan Kebakaran
6. Urusan Pemerintahan Bidang Sosial
- Urusan Sosial dilaksanakan oleh Dinas Sosial, Pemberdayaan Masyarakat dan Desa dengan 3 (tiga) program strategis sebagai berikut :
- 1) Program Rehabilitasi Sosial
 - 2) Program Pemberdayaan Sosial
 - 3) Program Penanganan Bencana
7. Urusan Pemerintahan Bidang Tenaga Kerja
- Urusan Ketenagakerjaan dilaksanakan oleh Dinas Penanaman Modal, Pelayanan Perizinan Terpadu Satu Pintu, Tenaga Kerja, dan Transmigrasi dengan 3 (tiga) program strategis sebagai berikut :
- 1) Program Pelatihan Kerja dan Produktivitas Tenaga Kerja
 - 2) Program Penempatan Tenaga Kerja
 - 3) Program Hubungan Industrial
8. Urusan Pemerintahan Bidang Pemberdayaan Perempuan Dan Perlindungan Anak
- Urusan Pemberdayaan Perempuan dan Perlindungan Anak dilaksanakan oleh Dinas Pengendalian Penduduk dan Keluarga Berencana, Pemberdayaan Perempuan dan Perlindungan Anak dengan 3 (tiga) program strategis sebagai berikut :
- 1) Program Pengarus Utamaan Gender Dan Pemberdayaan Perempuan
 - 2) Program Peningkatan Kualitas Keluarga
 - 3) Program Pemenuhan Hak Anak (Pha)
9. Urusan Pemerintahan Bidang Pangan
- Urusan Pangan dilaksanakan oleh Dinas Pertanian dan Pangan dengan 3 (tiga) program strategis sebagai berikut :

- 1) Program Pengawasan Keamanan Pangan
- 2) Program Peningkatan Diversifikasi Dan Ketahanan Pangan Masyarakat
- 3) Program Penanganan Kerawanan Pangan

10. Urusan Pemerintahan Bidang Pertanahan

Urusan Pertanahan dilaksanakan oleh Dinas Pekerjaan Umum dan Penataan Ruang dengan satu program strategis yaitu Program Pengelolaan Tanah Kosong.

11. Urusan Pemerintahan Bidang Lingkungan Hidup

Urusan Lingkungan Hidup dilaksanakan oleh Dinas Lingkungan Hidup dengan 6 (enam) program strategis sebagai berikut :

- 1) Program Pengelolaan Persampahan
- 2) Program Pengendalian Pencemaran Dan/Atau Kerusakan Lingkungan Hidup
- 3) Program Peningkatan Pendidikan, Pelatihan Dan Penyuluhan Lingkungan Hidup Untuk Masyarakat
- 4) Program Pengelolaan Keanekaragaman hayati (Kehati)
- 5) Program Penghargaan Lingkungan Hidup Untuk Masyarakat
- 6) Program Perencanaan Lingkungan Hidup

12. Urusan Pemerintahan Bidang Administrasi Kependudukan Dan Pencatatan Sipil

Urusan Administrasi Kependudukan dan Pencatatan Sipil dilaksanakan oleh Dinas Kependudukan dan Pencatatan Sipil dengan 4 (empat) program strategis sebagai berikut:

- 1) Program Pendaftaran Penduduk
- 2) Program Pengelolaan Informasi Administrasi Kependudukan
- 3) Program Pengelolaan Profil Kependudukan
- 4) Program Pencatatan Sipil

13. Urusan Pemberdayaan Masyarakat Dan Desa

Urusan Pemberdayaan Masyarakat dan Desa dilaksanakan oleh Dinas Sosial, Pemberdayaan Masyarakat dan Desa dengan 4 (empat) program strategis sebagai berikut :

- 1) Program Administrasi Pemerintahan Desa
- 2) Program Pemberdayaan Lembaga Kemasyarakatan, Lembaga Adat, Dan Masyarakat Hukum Adat
- 3) Program Peningkatan Kerjasama Desa
- 4) Program Penataan Desa

14. Urusan Pemerintahan Bidang Pengendalian Penduduk Dan Keluarga Berencana
Urusan Pengendalian Penduduk dan Keluarga Berencana dilaksanakan oleh Dinas Pengendalian Penduduk dan Keluarga Berencana, Pemberdayaan Perempuan dan Perlindungan Anak dengan 3 (tiga) program strategis sebagai berikut :
 - 1) Program Pengendalian Penduduk
 - 2) Program Pembinaan Keluarga Berencana (Kb)
 - 3) Program Pemberdayaan Dan Peningkatan Keluarga Sejahtera (Ks)

15. Urusan Pemerintahan Bidang Perhubungan
Urusan Perhubungan dilaksanakan oleh Dinas Perumahan, Kawasan Permukiman dan Perhubungan dengan 1 (satu) program strategis yaitu Program Penyelenggaraan Lalu Lintas dan Angkutan Jalan (LLAJ).

16. Urusan Pemerintahan Bidang Komunikasi Dan Informatika
Urusan Komunikasi dan Informatika dilaksanakan oleh Dinas Komunikasi dan Informatika dengan 2 (dua) program strategis sebagai berikut :
 - 1) Program Pengelolaan Aplikasi Informatika
 - 2) Program informasi dan komunikasi publik

17. Urusan Pemerintahan Bidang Koperasi, Usaha Kecil, Dan Menengah
Urusan Koperasi, Usaha Kecil, dan Menengah dilaksanakan oleh Dinas Koperasi, Usaha Kecil Menengah dan Perindustrian dengan 3 (tiga) program strategis sebagai berikut :
 - 1) Program Pengembangan Umkm
 - 2) Program Pemberdayaan Usaha Menengah, Usaha Kecil, Dan Usaha Mikro (Umkm)
 - 3) Program Pengawasan Dan Pemeriksaan Koperasi

18. Urusan Pemerintahan Bidang Penanaman Modal
Urusan Penanaman Modal Daerah dilaksanakan oleh Dinas Penanaman Modal, Pelayanan Perizinan Terpadu Satu Pintu, Tenaga Kerja, dan Transmigrasi dengan 4 (empat) program strategis sebagai berikut :
 - 1) Program Pengembangan Iklim Penanaman Modal
 - 2) Program Promosi Penanaman Modal
 - 3) Program Pelayanan Penanaman Modal
 - 4) Program Pengendalian Pelaksanaan Penanaman Modal

19. Urusan Pemerintahan Bidang Kepemudaan Dan Olahraga

Usuran Kepemudaan dan Olahraga dilaksanakan oleh Dinas Pendidikan, Kepemudaan dan Olahraga dengan 3 (tiga) program strategis sebagai berikut :

- 1) Program Pengembangan Kapasitas Daya Saing Kepemudaan
- 2) Program Pengembangan Kapasitas Daya Saing Keolahragaan
- 3) Program Pengembangan Kapasitas Kepramukaan

20. Urusan Pemerintahan Bidang Statistik

Usuran Statistik dilaksanakan oleh Dinas Komunikasi dan Informatika dengan satu program strategis yaitu Program Penyelenggaraan Statistik Sektoral.

21. Urusan Pemerintahan Bidang Persandian

Usuran Persandian dilaksanakan oleh Dinas Komunikasi dan Informatika dengan satu program strategis yaitu Program Penyelenggaraan Persandian Untuk Pengamanan Informasi.

22. Urusan Pemerintahan Bidang Kebudayaan

Usuran Kebudayaan dilaksanakan oleh Dinas Pariwisata dan Kebudayaan dengan 4 (empat) program strategis sebagai berikut :

- 1) Program Pengembangan Kebudayaan
- 2) Program Pelestarian dan Pengelolaan Cagar Budaya
- 3) Program Pembinaan Sejarah
- 4) Program Pengembangan Kesenian Tradisional

23. Urusan Pemerintahan Bidang Perpustakaan

Usuran Perpustakaan dilaksanakan oleh Dinas Perpustakaan dan Kearsipan dengan satu program strategis yaitu Program Pembinaan Perpustakaan.

24. Urusan Pemerintahan Bidang Kearsipan

Usuran Perpustakaan dilaksanakan oleh Dinas Perpustakaan dan Kearsipan dengan 2 (dua) program strategis sebagai berikut :

- 1) Program Pengelolaan Kearsipan
- 2) Program Perlindungan dan Penyelamatan Arsip

5.1.3. Program Urusan Pilihan

1. Urusan Pemerintahan Bidang Kelautan Dan Perikanan

Usuran Kelautan dan Perikanan dilaksanakan oleh Dinas Kelautan dan Perikanan dengan 3 (tiga) program strategis sebagai berikut :

- 1) Program Pengelolaan Perikanan Tangkap
 - 2) Program Pengelolaan Perikanan Budidaya
 - 3) Program Pengolahan dan Pemasaran Hasil Perikanan
2. Urusan Pemerintahan Bidang Pariwisata
- Urusan Pariwisata dilaksanakan oleh Dinas Pariwisata dan Kebudayaan dengan 2 (dua) program strategis sebagai berikut :
- 1) Program Pemasaran Pariwisata
 - 2) Program Peningkatan Daya Tarik Destinasi Pariwisata
3. Urusan Pemerintahan Bidang Pertanian
- Urusan Pertanian dilaksanakan oleh Dinas Pertanian dan Pangan dengan 5 program strategis sebagai berikut :
- 1) Program Penyuluhan Pertanian
 - 2) Program Penyediaan Dan Pengembangan Prasarana Pertanian
 - 3) Program Penyediaan Dan Pengembangan Sarana Pertanian
 - 4) Program Pengendalian Dan Penanggulangan Bencana Pertanian
 - 5) Program Pengendalian Kesehatan Hewan Dan Kesehatan Masyarakat Veteriner
4. Urusan Pemerintahan Bidang Kehutanan
- Urusan Kehutanan dilaksanakan oleh Dinas Lingkungan Hidup dengan satu program strategis yaitu Program Konservasi Sumber Daya Alam Hayati Dan Ekosistemnya.
5. Urusan Pemerintahan Bidang Perdagangan
- Urusan Perdagangan dilaksanakan oleh Dinas Koperasi, Usaha Kecil Menengah dan Perindustrian dengan 2 (dua) program strategis sebagai berikut :
- 1) Program Stabilisasi Harga Barang Kebutuhan Pokok Dan Barang Penting
 - 2) Program Standarisasi Dan Perlindungan Konsumen
6. Urusan Pemerintahan Bidang Transmigrasi
- Urusan Transmigrasi dilaksanakan oleh Dinas Penanaman Modal, Pelayanan Perizinan Terpadu Satu Pintu, Tenaga Kerja, dan Transmigrasi dengan 2 (dua) program strategis sebagai berikut:
- 1) Program Pembangunan Kawasan Transmigrasi
 - 2) Program Pengembangan Kawasan Transmigrasi

5.1.4. UNSUR PENUNJANG URUSAN PEMERINTAHAN

1. Bidang Perencanaan

Bidang Perencanaan dilaksanakan oleh Badan Perencanaan Pembangunan dan Penelitian Pengembangan Daerah dengan 4 (empat) program strategis sebagai berikut:

- 1) Program Perencanaan Perekonomian Dan Sumber Daya Alam
- 2) Program Perencanaan Infrastruktur Dan Kewilayahan
- 3) Program Perencanaan Pemerintahan Dan Pembangunan Manusia
- 4) Program Perencanaan, Pengendalian Dan Evaluasi Pembangunan Daerah

2. Bidang Penelitian

Bidang Perencanaan dilaksanakan oleh Badan Perencanaan Pembangunan dan Penelitian Pengembangan Daerah dengan satu program strategis yaitu Program Penelitian Dan Pengembangan Daerah.

3. Bidang Keuangan

Urusan Keuangan dilaksanakan oleh 2 (dua) Perangkat Daerah yaitu Badan Pengelolaan Keuangan dan Aset Daerah serta Badan Pengelolaan Pajak dan Retribusi Daerah.

a. Badan Pengelolaan Keuangan dan Aset Daerah

Badan Pengelolaan Keuangan dan Aset Daerah melaksanakan 2 (dua) program strategis sebagai berikut :

- 1) Program Pengelolaan Keuangan Daerah;
- 2) Program Pengelolaan Barang Milik Daerah.

b. Badan Pengelolaan Pajak dan Retribusi Daerah

Badan Pengelolaan Pajak dan Retribusi Daerah melaksanakan satu program yaitu Program Pengelolaan Pendapatan Daerah.

4. Bidang Kepegawaian

Bidang Kepegawaian dilaksanakan oleh Badan Kepegawaian dan Pengembangan Sumber Daya Manusia Daerah dengan satu program strategis yaitu Program Kepegawaian Daerah.

5. Bidang Pendidikan Dan Pelatihan

Bidang Pendidikan dan Pelatihan dilaksanakan oleh Badan Kepegawaian dan Pengembangan Sumber Daya Manusia Daerah dengan satu program strategis yaitu Program Pengembangan Sumber Daya Manusia

5.1.5. UNSUR PENDUKUNG URUSAN PEMERINTAHAN

Unsur Pendukung urusan pemerintahan dilaksanakan oleh 2 (dua) perangkat daerah yaitu Sekretariat Daerah dan Sekretariat DPRD.

a. Sekretariat Daerah

Sekretariat Daerah melaksanakan 3 (tiga) program strategis sebagai berikut :

- 1) Program Administrasi Umum
- 2) Program Perekonomian dan Pembangunan
- 3) Program Pemerintahan dan Kesejahteraan Rakyat

b. Sekretariat DPRD

Sekretariat Daerah melaksanakan 2 (dua) program strategis sebagai berikut :

- 1) Program Layanan Dan Administrasi Keuangan
- 2) Program Dukungan Pelaksanaan Tugas Dan Fungsi DPRD

5.1.6. UNSUR PENGAWASAN URUSAN PEMERINTAHAN

Unsur Pengawasan dilaksanakan oleh Inspektorat Daerah dengan 2 (dua) program strategis sebagai berikut :

- 1) Program Penyelenggaraan Pengawasan
- 2) Program Perumusan Kebijakan, Pendampingan Dan Asistensi

5.1.7. UNSUR PEMERINTAHAN UMUM

Unsur Pemerintahan Umum dilaksanakan oleh Kesatuan Bangsa dan Politik dengan 5 (lima) program strategis sebagai berikut :

- 1) Program Peningkatan Kewaspadaan Nasional Dan Peningkatan Kualitas Dan Fasilitasi Penanganan Konflik Sosial
- 2) Program Penguatan Ideologi Pancasila Dan Karakter Kebangsaan
- 3) Program Pembinaan Dan Pengembangan Ketahanan Ekonomi, Sosial, Dan Budaya
- 4) Program Peningkatan Peran Partai Politik Dan Lembaga Pendidikan Melalui Pendidikan Politik Dan Pengembangan Etika Serta Budaya Politik
- 5) Program Pemberdayaan Dan Pengawasan Organisasi Kemasyarakatan

5.1.8. UNSURKEWILAYAHAN

Unsur Kewilayahan dilaksanakan oleh 6 (enam) Perangkat Daerah yaitu Kecamatan Muntok, Kecamatan Simpangteritip, Kecamatan Kelapa, Kecamatan Jebus, Kecamatan Parititga serta Kecamatan Tempilang.

a. Kecamatan Muntok

Kecamatan Muntok melaksanakan 4 (empat) program strategis sebagai berikut :

- 1) Program Pemberdayaan Masyarakat Desa dan Kelurahan
- 2) Program Penyelenggaraan Pemerintahan dan Pelayanan Publik
- 3) Program Pembinaan dan Pengawasan Pemerintahan Desa
- 4) Program Penyelenggaraan Urusan Pemerintah Umum

b. Kecamatan Simpangteritip

Kecamatan Simpangteritip melaksanakan 4 (empat) program strategis sebagai berikut :

- 1) Program Pemberdayaan Masyarakat Desa dan kelurahan
- 2) Program Penyelenggaraan Pemerintahan dan pelayanan Publik
- 3) Program Pembinaan dan pengawasan pemerintahan Desa
- 4) Program Penyelenggaraan urusan pemerintahan umum

c. Kecamatan Jebus

Kecamatan Jebus melaksanakan 4 (empat) program strategis sebagai berikut :

- 1) Program Penyelenggaraan Pemerintahan dan Pelayanan Publik
- 2) Program Penyelenggaraan Urusan Pemerintahan Umum
- 3) Program Pembinaan dan Pengawasan Pemerintahan Desa
- 4) Program Pemberdayaan Masyarakat Desa dan Kelurahan

d. Kecamatan Kelapa

Kecamatan Kelapa melaksanakan 4 (empat) program strategis sebagai berikut :

- 1) Program penyelenggaraan pemerintahan dan pelayanan publik
- 2) Program penyelenggaraan urusan pemerintahan umum
- 3) Program pemberdayaan masyarakat desa dan kelurahan
- 4) Program pembinaan dan pengawasan pemerintahan desa

e. Kecamatan Tempilang

Kecamatan Tempilang melaksanakan 4 (empat) program strategis sebagai berikut:

- 1) Program Penyelenggaraan Pemerintahan dan Pelayanan Publik

- 2) Program Penyelenggaraan Urusan Pemerintahan Umum
- 3) Program Pemberdayaan Masyarakat Desa dan Kelurahan
- 4) Program Pembinaan dan pengawasan Pemerintahan Desa

f. Kecamatan Parititga

Kecamatan Parititga melaksanakan 4 (empat) program strategis sebagai berikut :

- 1) Program Penyelenggaraan Urusan Pemerintahan Umum
- 2) Program Penyelenggaraan Pemerintahan dan Pelayanan Publik
- 3) Program Pembinaan dan Pengawasan Pemerintahan Desa
- 4) Program Pemberdayaan Masyarakat Desa dan Kelurahan

5.2 Pendanaan Rencana Program Prioritas Pembangunan

Program prioritas yang ditetapkan sudah memiliki pagu indikatif yang disesuaikan dengan kemampuan keuangan daerah dan berdasarkan prioritas pembangunan tahun 2021. Rincian pagu indikatif berdasarkan urusan dan perangkat daerah dapat dilihat pada tabel dibawah ini.

Tabel 5.1 Pagu Indikatif Berdasarkan Urusan Tahun 2021

No.	URUSAN	PERANGKAT DAERAH	PAGU INDIKATIF
A.	URUSAN WAJIB		520.765.380.352,00
1.	Urusan Pemerintahan Bidang Pendidikan	Dinas Pendidikan, Kepemudaan dan Olahraga	231.002.765.000,00
2.	Urusan Pemerintahan Bidang Kesehatan	Dinas Kesehatan	146.373.746.212,00
3.	Urusan Pemerintahan Bidang Pekerjaan Umum dan Penataan Ruang	Dinas Pekerjaan Umum dan Penataan Ruang	41.985.824.290,00
		Dinas Perumahan, Permukiman dan Perhubungan	3.955.857.500,00
4.	Urusan Pemerintahan Bidang Perumahan dan Kawasan Permukiman	Dinas Perumahan, Permukiman dan Perhubungan	5.730.953.500,00
5.	Urusan Ketentraman dan Ketertiban Umum serta Perlindungan Masyarakat	Satuan Polisi Pamong Praja dan Penanggulangan Bencana	10.176.261.000,00
6.	Urusan Pemerintahan Bidang Sosial	Dinas Sosial, Pemberdayaan Masyarakat dan Desa	7.704.842.000,00
7.	Urusan Pemerintahan Bidang Tenaga Kerja	Dinas Penanaman Modal, Pelayanan Perizinan Terpadu Satu Pintu, Tenaga Kerja, dan Transmigrasi	357.010.000,00
8.	Urusan Pemerintahan Bidang Pemberdayaan Perempuan dan Perlindungan Anak	Dinas Pengendalian Penduduk dan Keluarga Berencana, Pemberdayaan Perempuan dan Anak	413.895.000,00
9.	Urusan Pemerintahan Bidang Pangan	Dinas Pertanian dan Pangan	11.878.336.000,00
10.	Urusan Pertanahan	Dinas Pekerjaan Umum dan Penataan Ruang	200.000.000,00

No.	URUSAN	PERANGKAT DAERAH	PAGU INDIKATIF
11.	Urusan Pemerintahan Bidang Lingkungan Hidup	Dinas Lingkungan Hidup	12.643.329.000,00
12.	Urusan Pemerintahan Bidang Administrasi Kependudukan dan Pencatatan Sipil	Dinas Kependudukan dan Pencatatan Sipil	4.564.964.250,00
13.	Urusan Pemberdayaan Masyarakat dan Desa	Dinas Sosial, Pemberdayaan Masyarakat dan Desa	800.000.000,00
14.	Urusan Pemerintahan Bidang Pengendalian Penduduk dan Keluarga Berencana	Dinas Pengendalian Penduduk dan Keluarga Berencana, Pemberdayaan Perempuan dan Perlindungan Anak	5.177.890.000,00
15.	Urusan Pemerintahan Bidang Perhubungan	Dinas Perumahan, Kawasan Permukiman dan Perhubungan	841.032.500,00
16.	Urusan Pemerintahan Bidang Komunikasi Dan Informatika	Dinas Komunikasi dan Informatika	6.920.104.000,00
17.	Urusan Koperasi, Usaha Kecil, Dan Menengah	Dinas Koperasi, Usaha Kecil Menengah dan Perindustrian	5.815.528.000,00
18.	Urusan Pemerintahan Bidang Penanaman Modal	Dinas Penanaman Modal, Pelayanan Perizinan Terpadu Satu Pintu, Tenaga Kerja, dan Transmigrasi	6.652.230.000,00
19.	Urusan Pemerintahan Bidang Kepemudaan Dan Olahraga	Dinas Pendidikan, Kepemudaan dan Olahraga	5.951.480.000,00
20.	Urusan Pemerintahan Bidang Statistik	Dinas Komunikasi dan Informatika	267.841.000,00
21.	Urusan Pemerintahan Bidang Persandian	Dinas Komunikasi dan Informatika	69.420.000,00
22.	Urusan Pemerintahan Bidang Kebudayaan	Dinas Pariwisata dan Kebudayaan	6.279.173.000,00
23.	Urusan Pemerintahan Bidang Perpustakaan	Dinas Perpustakaan dan Kearsipan	4.788.085.100,00
24.	Urusan Pemerintahan Bidang Kearsipan	Dinas Perpustakaan dan Kearsipan	214.813.000,00
B.	URUSAN PILIHAN		8.754.230.000,00
1.	Urusan Pemerintahan Bidang Kelautan dan Perikanan	Dinas Kelautan dan Perikanan	4.087.725.000,00
2.	Urusan Pemerintahan Bidang Pariwisata	Dinas Pariwisata dan Kebudayaan	1.640.540.000,00
3.	Urusan Pemerintahan Bidang Pertanian	Dinas Pertanian dan Pangan	1.743.810.000,00
4.	Urusan Kehutanan	Dinas Lingkungan Hidup	119.440.000,00
5.	Urusan Pemerintahan Bidang Perdagangan	Dinas Koperasi, Usaha Kecil Menengah dan Perindustrian	1.021.815.000,00
6.	Urusan Pemerintahan Bidang Perindustrian	Dinas Koperasi, Usaha Kecil Menengah dan Perindustrian	-
7.	Urusan Pemerintahan Bidang Transmigrasi	Dinas Penanaman Modal, Pelayanan Perizinan Terpadu Satu Pintu, Tenaga Kerja, dan Transmigrasi	140.900.000,00
C.	UNSUR PENUNJANG URUSAN PEMERINTAHAN		153.223.652.908,00

No.	URUSAN	PERANGKAT DAERAH	PAGU INDIKATIF
1.	Bidang Perencanaan	Badan Perencanaan Pembangunan dan Penelitian Pengembangan Daerah	8.256.016.500,00
2.	Penelitian dan Pengembangan	Badan Perencanaan Pembangunan dan Penelitian Pengembangan Daerah	350.000.000,00
3.	Bidang Keuangan		
		Badan Pengelolaan Keuangan dan Aset Daerah	126.511.978.408,00
		Badan Pengelolaan Pajak dan Retribusi Daerah	8.483.665.000,00
4.	Bidang Kepegawaian	Badan Kepegawaian dan Pengembangan Sumber Daya Manusia Daerah	6.600.183.000,00
5.	Bidang Pendidikan dan Pelatihan	Badan Kepegawaian dan Pengembangan Sumber Daya Manusia Daerah	3.021.810.000,00
D.	UNSUR PENDUKUNG URUSAN PEMERINTAHAN		79.886.801.804,00
1.	Sekretariat Daerah	Sekretariat Daerah	33.886.418.804,00
2.	Sekretariat DPRD	Sekretariat DPRD	46.000.383.000,00
E.	UNSUR PENGAWASAN URUSAN PEMERINTAHAN	Inspektorat Daerah	6.990.771.000,00
F.	UNSUR PEMERINTAHAN UMUM	Kesatuan Bangsa dan Politik	3.411.474.658,00
G.	UNSUR KEWILAYAHAN		37.064.336.700,00
1.	Kecamatan Muntok	Kecamatan Muntok	15.489.411.000,00
2.	Kecamatan Simpangteritip	Kecamatan Simpangteritip	3.946.910.000,00
3.	Kecamatan Jebus	Kecamatan Jebus	3.749.903.000,00
4.	Kecamatan Kelapa	Kecamatan Kelapa	6.823.775.700,00
5.	Kecamatan Tempilang	Kecamatan Tempilang	3.701.345.000,00
6.	Kecamatan Parittiga	Kecamatan Parittiga	3.352.992.000,00
	TOTAL		810.096.647.422,00

Tabel 5.2 Pagu Indikatif Berdasarkan Perangkat Daerah Tahun 2021

No.	PERANGKAT DAERAH	PAGU INDIKATIF
1.	Dinas Pendidikan, Kepemudaan dan Olahraga	236.954.245.000,00
2.	Dinas Kesehatan	146.373.746.212,00
3.	Dinas Pekerjaan Umum dan Penataan Ruang	42.185.824.290,00
4.	Dinas Perumahan, Permukiman dan Perhubungan	10.527.843.500,00
5.	Satuan Polisi Pamong Praja dan Penanggulangan Bencana	10.176.261.000,00
6.	Dinas Sosial, Pemberdayaan Masyarakat dan Desa	8.504.842.000,00

No.	PERANGKAT DAERAH	PAGU INDIKATIF
7.	Dinas Penanaman Modal, Pelayanan Perizinan Terpadu Satu Pintu, Tenaga Kerja, dan Transmigrasi	7.150.140.000,00
8.	Dinas Pengendalian Penduduk dan Keluarga Berencana, Pemberdayaan Perempuan dan Anak	5.591.785.000,00
9.	Dinas Pertanian dan Pangan	13.622.146.000,00
10.	Dinas Lingkungan Hidup	12.762.769.000,00
11.	Dinas Kependudukan dan Pencatatan Sipil	4.564.964.250,00
12.	Dinas Komunikasi dan Informatika	7.257.365.000,00
13.	Dinas Koperasi, Usaha Kecil Menengah dan Perindustrian	6.837.343.000,00
14.	Dinas Pariwisata dan Kebudayaan	7.919.713.000,00
15.	Dinas Perpustakaan dan Kearsipan	5.002.898.100,00
16.	Dinas Kelautan dan Perikanan	4.087.725.000,00
17.	Badan Perencanaan Pembangunan dan Penelitian Pengembangan Daerah	8.606.016.500,00
18.	Badan Pengelolaan Keuangan dan Aset Daerah	126.511.978.408,00
19.	Badan Pengelolaan Pajak dan Retribusi Daerah	8.483.665.000,00
20.	Badan Kepegawaian dan Pengembangan Sumber Daya Manusia Daerah	9.621.993.000,00
21.	Sekretariat Daerah	33.886.418.804,00
22.	Sekretariat DPRD	46.000.383.000,00
23.	Inspektorat Daerah	6.990.771.000,00
24.	Kesatuan Bangsa dan Politik	3.411.474.658,00
25.	Kecamatan Muntok	15.489.411.000,00
26.	Kecamatan Simpangteritip	3.946.910.000,00
27.	Kecamatan Jebus	3.749.903.000,00
28.	Kecamatan Kelapa	6.823.775.700,00
29.	Kecamatan Tempilang	3.701.345.000,00
30.	Kecamatan Parittiga	3.352.992.000,00
	TOTAL	810.096.647.422,00

Tabel 5.3 PEMETAAN NOMENKLATUR PROGRAM DAN KEGIATAN PERMENDAGRI 90 TAHUN 2019
KABUPATEN BANGKA BARAT

Kode	Urusan/Bidang Urusan Pemerintahan Daerah dan Program/Kegiatan	Indikator Kinerja		PEMETAAN NOMENKLATUR PERMENDAGRI 90 TAHUN 2019	Indikator Kinerja		PD Penanggung Jawab	KET
		Hasil Program	Keluaran Kegiatan		Hasil Program	Keluaran SUB Kegiatan		
		Tolok Ukur	Tolok Ukur		Tolok Ukur	Tolok Ukur		
(1)	(2)	(3)	(4)	(5)	(6)	(7)	(8)	(9)
	URUSAN PENDIDIKAN							
	DINAS PENDIDIKAN, PEMUDA, DAN OLAHRAGA							
				PROGRAM PENUNJANG URUSAN PEMERINTAHAN DAERAH	Persentase pemenuhan layanan administrasi perkantoran		DIKORA	
					Optimalnya disiplin aparatur			
					Persentase sarana dan prasarana aparatur dalam kondisi baik			
					Status capaian kinerja keuangan			
	Program Pelayanan Administrasi Perkantoran	Persentase pemenuhan layanan administrasi perkantoran		Administrasi Umum				
	Penyediaan Jasa Surat Menyurat		Terbanyarnya gaji bulanan PHL Jasa surat menyurat	Penyediaan Jasa Surat Menyurat		Terbanyarnya gaji bulanan PHL Jasa surat menyurat		
	Penyediaan Jasa Komunikasi, Sumber Daya Air dan Listrik		Pembayaran jasa komunikasi, sumber daya air dan listrik	Penyediaan Jasa Komunikasi, Sumber Daya Air dan Listrik		Pembayaran jasa komunikasi, sumber daya air dan listrik		
	Penyediaan Jasa Pemeliharaan dan Perizinan Kendaraan Dinas/Operasional		Pembayaran pajak kendaraan dinas dan perpanjangan STNK	Penyediaan Jasa Pemeliharaan dan Perizinan Kendaraan Dinas/ Operasional		Pembayaran pajak kendaraan dinas dan perpanjangan STNK dan gaji sopir		
	Penyediaan Jasa Kebersihan Kantor		Pembayaran honorarium PHL	Penyediaan Jasa Kebersihan Kantor		Pembayaran honorarium PHL Kebersihan kantor dan keamanan		
	Penyediaan Jasa Perbaikan Peralatan Kerja		Tersedianya jasa perbaikan peralatan kerja	Penyediaan Jasa Perbaikan Peralatan Kerja		Tersedianya jasa perbaikan peralatan kerja		
	Penyediaan Alat Tulis Kantor		Tersedianya alat tulis kantor	Penyediaan Alat Tulis Kantor		Tersedianya alat tulis kantor		
	Penyediaan Barang Cetak dan Penggandaan		Tersedianya barang cetakan dan penggandaan kantor	Penyediaan Barang Cetak dan Penggandaan		Tersedianya barang cetakan dan penggandaan kantor		
	Penyediaan Komponen Instalasi Listrik/Penerangan Bangunan Kantor		Tersedianya alat listrik untuk menunjang kerja kantor	Penyediaan Komponen Instalasi Listrik/Penerangan Bangunan Kantor		Tersedianya alat listrik untuk menunjang kerja kantor		
	Penyediaan Peralatan Rumah Tangga		Tersedianya peralatan rumah tangga	Penyediaan Peralatan Rumah Tangga		Tersedianya peralatan rumah tangga		
	Penyediaan Bahan Bacaan dan Peraturan Perundang-Undangan		Tersedianya surat kabar, majalah dan buku-buku peraturan	Penyediaan Bahan Bacaan dan Peraturan Perundang-Undangan		Tersedianya surat kabar, majalah dan buku-buku peraturan		
	Penyediaan Makanan dan Minuman		Tersedianya makanan dan minuman rapat dan kantor	Penyediaan Makanan dan Minuman		Tersedianya makanan dan minuman rapat dan kantor		
	Rapat-Rapat Koordinasi dan Konsultasi ke Luar Daerah		Terlaksananya rapat-rapat koordinasi dan konsultasi dalam dan luar daerah	Rapat-Rapat Koordinasi dan Konsultasi ke Luar Daerah		Terlaksananya rapat-rapat koordinasi dan konsultasi dalam dan luar daerah		
	Program Peningkatan Sarana dan Prasarana Aparatur	Persentase sarana dan prasarana aparatur dalam kondisi baik						
	Pemeliharaan Rutin/Berkala Gedung Kantor		Terlaksananya Rehabilitasi sedang/berat gedung kantor	Pemeliharaan Rutin/Berkala Peralatan Gedung Kantor		Terpeliharanya gedung Kantor (pemasangan conblok dan pemeliharaan)		
	Pemeliharaan Rutin/ Berkala Kendaraan Dinas/Operasional		Terpeliharanya kendaraan dinas/operasional	Pemeliharaan Rutin/Berkala Kendaraan Dinas/Operasional		Terpeliharanya kendaraan dinas/operasional		
	Program Peningkatan Disiplin Aparatur	Optimalnya disiplin aparatur		Peningkatan Disiplin dan Kapasitas Sumber Daya Aparatur				
	Pengadaan Pakaian Khusus Hari-Hari Tertentu		Tersedianya pakaian khusus hari-hari tertentu	Pengadaan Pakaian Khusus Hari-hari Tertentu		Tersedianya pakaian khusus hari-hari tertentu		
	Program Peningkatan Pengembangan Sistem Pelaporan Capaian Kinerja dan Keuangan	Status capaian kinerja keuangan		Administrasi Keuangan				
	Penyusunan Laporan Capaian Kinerja dan Ikhtisar Realisasi Kinerja SKPD		Jumlah dokumen tersusun	Penyusunan Laporan Capaian Kinerja dan Ikhtisar Realisasi Kinerja SKPD		Jumlah dokumen tersusun		

Kode	Urusan/Bidang Urusan Pemerintahan Daerah dan Program/Kegiatan	Indikator Kinerja		PEMETAAN NOMENKLATUR PERMENDAGRI 90 TAHUN 2019	Indikator Kinerja		PD Penanggung Jawab	KET
		Hasil Program	Keluaran Kegiatan		Hasil Program	Keluaran SUB Kegiatan		
		Tolok Ukur	Tolok Ukur		Tolok Ukur	Tolok Ukur		
(1)	(2)	(3)	(4)	(5)	(6)	(7)	(8)	(9)
	Penyusunan Pelaporan Keuangan Semesteran SKPD		Jumlah dokumen tersusun	Penyusunan Laporan Keuangan Bulanan/Semesteran		Jumlah dokumen tersusun		
	Penyusunan Pelaporan Prognosis Realisasi Anggaran SKPD		Jumlah dokumen tersusun	Penyusunan Pelaporan Prognosis Realisasi Anggaran		Jumlah dokumen tersusun		
	Penyusunan Pelaporan Keuangan Akhir Tahun SKPD		Jumlah dokumen tersusun	Penyusunan Pelaporan Keuangan Akhir Tahun		Jumlah dokumen tersusun		
	Belanja Pegawai (BTL)		Tersedianya gaji dan tunjangan ASN	Penyediaan Gaji dan Tunjangan ASN		Tersedianya gaji dan tunjangan ASN		
	Program Peningkatan Pengembangan Sistem Pelaporan Capaian Kinerja dan Keuangan	Status capaian kinerja keuangan		Perencanaan dan Evaluasi Kinerja Perangkat Daerah				
	Penyusunan Pelaporan LAKIP, TAPKIN, LKPJ dan LPPD		Jumlah dokumen tersusun	Evaluasi Kinerja Perangkat Daerah		Jumlah dokumen tersusun		
	Penyusunan Renstra, Renja, dan RKA		Jumlah dokumen tersusun	Penyusunan Renstra dan Renja Perangkat Daerah		Jumlah dokumen tersusun		
	Penyusunan DALEV Dokumen Perencanaan SKPD		Jumlah dokumen tersusun	Penyusunan Dokumen Evaluasi Perangkat Daerah		Jumlah dokumen tersusun		
				PROGRAM PENGELOLAAN PENDIDIKAN	Persentase anak usia dini yang mendapatkan pendidikan anak usia dini sesuai standar nasional pendidikan		DIKPORA	
					Persentase anak usia pendidikan dasar yang mendapatkan pendidikan anak usia pendidikan dasar sesuai standar nasional pendidikan			
					Jumlah lembaga PKBM yang diakreditasi			
	Program Pendidikan Anak Usia Dini	Persentase anak usia dini yang mendapatkan pendidikan anak usia dini sesuai standar nasional pendidikan		Pengelolaan Pendidikan Anak Usia Dini (PAUD)				
	Penambahan Ruang Kelas Sekolah		Terbangunnya ruang kelas sekolah SD	Pembangunan Gedung/Ruang Kelas/Ruang Guru PAUD		Terbangunnya ruang kelas sekolah SD		
	Rehabilitasi ruang kelas TK		Tertersedianya rehabilitasi ruang kelas	Rehabilitasi Sedang/Berat Gedung/Ruang Kelas/Ruang Guru PAUD		Tertersedianya rehabilitasi ruang kelas		
	Pengadaan Raport TK		Tersedianya Raport TK	Pengadaan Perlengkapan Siswa PAUD		Tersedianya Raport TK		
	Biaya Operasional Penyelenggaraan PAUD		Pembayaran Biaya Operasional Penyelenggaraan PAUD	Penyediaan Biaya Personil Peserta Didik PAUD		Pembayaran Biaya Operasional Penyelenggaraan PAUD		
	Tambahan penghasilan pendidik PAUD		Tersedianya tambahan penghasilan pendidik PAUD	Penyediaan Pendidik dan Tenaga Kependidikan bagi Satuan PAUD		Tersedianya tambahan penghasilan pendidik PAUD		
	Penyediaan Jasa Pegawai Non PNS		Tersedianya Gaji Bulanan GTT dan PTT TK			Tersedianya Gaji Bulanan GTT dan PTT TK		
	Program Pendidikan Non Formal	Jumlah lembaga PKBM yang diakreditasi		Pengelolaan Pendidikan Nonformal/Kesetaraan				
	Perluasan dan Peningkatan Mutu Pendidikan Masyarakat		Tersedianya insentif ustad/ustadzah	Penyediaan Pendidik dan Tenaga Kependidikan bagi Satuan Pendidikan Nonformal/Kesetaraan		Tersedianya insentif ustad/ustadzah		
	Program Wajib Belajar Pendidikan Dasar Sembilan Tahun			Pengelolaan Pendidikan Sekolah Dasar				
	Penambahan Ruang Kelas Sekolah		Terbangunnya Ruang Kelas Baru (APBD II)	Penambahan Ruang Kelas Baru		Terbangunnya Ruang Kelas Baru (APBD II)		

Kode	Urusan/Bidang Urusan Pemerintahan Daerah dan Program/Kegiatan	Indikator Kinerja		PEMETAAN NOMENKLATUR PERMENDAGRI 90 TAHUN 2019	Indikator Kinerja		PD Penanggung Jawab	KET
		Hasil Program	Keluaran Kegiatan		Hasil Program	Keluaran SUB Kegiatan		
		Tolok Ukur	Tolok Ukur		Tolok Ukur	Tolok Ukur		
(1)	(2)	(3)	(4)	(5)	(6)	(7)	(8)	(9)
	Pembangunan Ruang Guru Sekolah		Tersedianya ruang guru	Pembangunan Ruang Guru/Kepala Sekolah/TU		Tersedianya ruang guru		
	Pembangunan Sarana Air Bersih Dan Sanitary		Terbangunnya sarana air bersih dan sanitary	Pembangunan Sarana, Prasarana dan Utilitas Sekolah		Terbangunnya Sarana, Prasarana dan Utilitas Sekolah		
	Pembangunan Pagar Sekolah		Terbangunnya pagar sekolah					
	Pengadaan Mebeluer Sekolah (SD Dan SMP)		Terlaksananya Pengadaan Mebeluer Sekolah (SD Dan SMP)	Pengadaan Mebeluer Sekolah		Terlaksananya Pengadaan Mebeluer Sekolah Dasar		
	Pengadaan Seragam Sekolah beserta perlengkapannya		Tersedianya seragam sekolah siswa baru SD/MI dan SMP/MTs	Pengadaan Perlengkapan Siswa		Tersedianya Pengadaan Raport SD		
	Pengadaan Raport SD SMP		Tersedianya Pengadaan Raport					
	Penyediaan Beasiswa untuk siswa kurang mampu		Terpenuhinya buku dan alat tulis siswa					
	Rehabilitasi ruang kelas, ruang guru dan Ruang Penunjang lainnya		Terpeliharanya fisik bangunan sekolah	Pemeliharaan Rutin Bangunan Gedung dan Ruang		Terpeliharanya fisik bangunan sekolah		
	Penyediaan dana BOS Pendidikan Dasar dan Sekolah Menengah Pertama		Tersalurnya dana BOS dan SMP	Penyediaan Biaya Personil Peserta Didik Sekolah Dasar		Tersalurnya dana BOS SD		
	Bantuan Sosial Pendidikan (BTL)		Tersedianya bantuan sosial pendidikan Sekolah Dasar			Tersedianya bantuan sosial pendidikan Sekolah Dasar		
	Olimpiade Sains Siswa Nasional Tingkat SD dan SMP		Terlaksananya Olimpiade Sains Siswa Nasional Tingkat SD dan SMP	Pembinaan Minat, Bakat dan Kreativitas Siswa		Terlaksananya Olimpiade Sains Siswa Nasional Tingkat SD		
	Olimpiade Olahraga Siswa Nasional (O2SN) SD/MI Dan Festival Lomba Seni Siswa Nasional (FLS2N) SD/MI		Terselenggaranya Olimpiade Olahraga Siswa Nasional (O2SN) SD/MI Dan Festival Lomba Seni Siswa Nasional (FLS2N) SD/MI			Terselenggaranya Olimpiade Olahraga Siswa Nasional (O2SN) SD/MI Dan Festival Lomba Seni Siswa Nasional (FLS2N) SD/MI		
	Lomba Kesiswaan		Terseleksinya siswa berprestasi dalam lomba kesiswaan			Terseleksinya siswa berprestasi dalam lomba kesiswaan		
	Penyediaan Jasa Pegawai Non PNS		Pembayaran Gaji Bulanan GTT dan PTT Sekolah Dasar	Penyediaan Pendidik dan Tenaga Kependidikan bagi Satuan Pendidikan Sekolah Dasar		Pembayaran Gaji Bulanan GTT dan PTT Sekolah Dasar		
	Program Wajib Belajar Pendidikan Dasar Sembilan Tahun			Pengelolaan Pendidikan Sekolah Menengah Pertama				
	Rehabilitasi ruang kelas, ruang guru dan Ruang Penunjang lainnya		Terpeliharanya fisik bangunan sekolah	Rehabilitasi Sedang/Berat Ruang Guru Sekolah		Terpeliharanya fisik bangunan sekolah		
	Pembangunan Sarana Air Bersih Dan Sanitary		Terbangunnya sarana air bersih dan sanitary	Pembangunan Sarana, Prasarana dan Utilitas Sekolah		Terbangunnya Sarana, Prasarana dan Utilitas Sekolah		
	Pembangunan Pagar Sekolah		Terbangunnya pagar sekolah					
	Pengadaan Mebeluer Sekolah (SD Dan SMP)		Terlaksananya Pengadaan Mebeluer SMP	Pengadaan Mebeluer Sekolah		Terlaksananya Pengadaan Mebeluer SMP		
	Penyediaan dana BOS Pendidikan Dasar dan Sekolah Menengah Pertama		Tersedianya dana BOS Sekolah Menengah Pertama	Penyediaan Biaya Personil Peserta Didik Sekolah Menengah Pertama		Tersedianya dana BOS Sekolah Menengah Pertama		
	Bantuan Sosial Pendidikan (BTL)		Tersedianya bantuan sosial pendidikan Sekolah Menengah Pertama			Tersedianya bantuan sosial pendidikan Sekolah Menengah Pertama		
	Pengadaan Seragam Sekolah beserta perlengkapannya		Tersedianya seragam sekolah siswa baru SMP/MTs	Pengadaan Perlengkapan Siswa		Tersedianya Pengadaan Raport SMP		
	Pengadaan Raport SD SMP		Tersedianya Pengadaan Raport SMP					
	Penyediaan Beasiswa untuk siswa kurang mampu		Terpenuhinya buku dan alat tulis siswa kurang mampu SMP					
	Olimpiade Sains Siswa Nasional Tingkat SD dan SMP		Terlaksananya Olimpiade Sains Siswa Nasional Tingkat SMP	Pembinaan Minat, Bakat dan Kreativitas Siswa		Terlaksananya Olimpiade Sains Siswa Nasional Tingkat SMP		
	Olimpiade Olahraga Siswa Nasional (O2SN) SMP/MTs dan Festival Lomba Seni Siswa Nasional (FLS2N) SMP/MTs		Terselenggaranya Olimpiade Olahraga Siswa Nasional (O2SN) SMP/MTs dan Festival Lomba Seni Siswa Nasional (FLS2N) SMP/MTs			Terselenggaranya Olimpiade Olahraga Siswa Nasional (O2SN) SMP/MTs dan Festival Lomba Seni Siswa Nasional (FLS2N) SMP/MTs		
	Lomba Kesiswaan		Terseleksinya siswa berprestasi dalam lomba kesiswaan			Terseleksinya siswa berprestasi dalam lomba kesiswaan		
	Gala siswa Indonesia		Terlaksananya Gala Siswa Indonesia			Terlaksananya Gala Siswa Indonesia		
	Penyediaan Jasa Pegawai Non PNS		Terbayarnya gaji GTT PTT SMP	Penyediaan Pendidik dan Tenaga Kependidikan bagi Satuan Pendidikan Sekolah Dasar		Terbayarnya gaji GTT PTT SMP		

Kode	Urusan/Bidang Urusan Pemerintahan Daerah dan Program/Kegiatan	Indikator Kinerja		PEMETAAN NOMENKLATUR PERMENDAGRI 90 TAHUN 2019	Indikator Kinerja		PD Penanggung Jawab	KET
		Hasil Program	Keluaran Kegiatan		Hasil Program	Keluaran SUB Kegiatan		
		Tolok Ukur	Tolok Ukur		Tolok Ukur	Tolok Ukur		
(1)	(2)	(3)	(4)	(5)	(6)	(7)	(8)	(9)
	URUSAN KESEHATAN							
	Dinas Kesehatan							
				PROGRAM PENUNJANG URUSAN PEMERINTAHAN DAERAH	Status capaian kinerja keuangan		Dinkes	
					Persentase pemenuhan layanan administrasi perkantoran			
					Persentase sarana dan prasarana aparatur dalam kondisi baik			
					Optimalnya disiplin aparatur			
	Program Peningkatan Pengembangan Sistem Pelaporan Capaian Kinerja dan Keuangan	Status capaian kinerja keuangan		Perencanaan dan Evaluasi Kinerja Perangkat Daerah				
	Penyusunan Renstra, Renja, dan RKA		Jumlah Dokumen Tersusun	Penyusunan Renstra dan Renja Perangkat Daerah		Jumlah Dokumen Tersusun		
	Penyusunan DALEV Dokumen Perencanaan SKPD		Jumlah Dokumen Tersusun	Penyusunan Dokumen Evaluasi Perangkat Daerah		Jumlah Dokumen Tersusun		
	Penyusunan LAKIP, TAPKIN, LKPJ dan LPPD		Jumlah Dokumen Tersusun	Evaluasi Kinerja Perangkat Daerah		Jumlah Dokumen Tersusun		
	Program Kebijakan dan Manajemen Pembangunan Kesehatan	Cakupan capaian kinerja program perangkat daerah kesehatan						
	Perencanaan dan Penganggaran Kesehatan		Terselenggaranya Perencanaan dan penganggaran kesehatan	Koordinasi dan Sinkronisasi Perencanaan Perangkat Daerah		Terselenggaranya Perencanaan dan penganggaran kesehatan		
	Program Peningkatan Pengembangan Sistem Pelaporan Capaian Kinerja dan Keuangan	Status capaian kinerja keuangan		Administrasi Keuangan				
	Penyusunan laporan capaian kinerja dan ikhtisar realisasi kinerja SKPD		Jumlah Dokumen Tersusun	Penyusunan Laporan Capaian Kinerja dan Ikhtisar Realisasi Kinerja SKPD		Jumlah Dokumen Tersusun		
	Penyusunan pelaporan keuangan semesteran SKPD		Jumlah Dokumen Tersusun	Penyusunan Laporan Keuangan Bulanan/Semesteran		Jumlah Dokumen Tersusun		
	Penyusunan pelaporan prognosis realisasi anggaran SKPD		Jumlah Dokumen Tersusun	Penyusunan Pelaporan Prognosis Realisasi Anggaran		Jumlah Dokumen Tersusun		
	Penyusunan pelaporan keuangan akhir tahun SKPD		Jumlah Dokumen Tersusun	Penyusunan Pelaporan Keuangan Akhir Tahun		Jumlah Dokumen Tersusun		
	Belanja Pegawai (BTL)		Tersedianya gaji dan tunjangan ASN	Penyediaan Gaji dan Tunjangan ASN		Tersedianya gaji dan tunjangan ASN		
	Program Pelayanan Administrasi Perkantoran	Persentase pemenuhan layanan administrasi perkantoran		Administrasi Umum				
	Penyediaan jasa surat menyurat		Pembayaran Honorarium PHL	Penyediaan Jasa Surat Menyurat		Pembayaran Honorarium PHL		
			Tersedianya jasa pengiriman			Tersedianya jasa pengiriman		
	Penyediaan jasa komunikasi, sumber daya air dan listrik		Pembayaran jasa komunikasi, sumber daya air dan listrik	Penyediaan Jasa Komunikasi, Sumber Daya Air dan Listrik		Pembayaran jasa komunikasi, sumber daya air dan listrik		
	Penyediaan jasa pemeliharaan dan perizinan kendaraan dinas/operasional		Pembayaran Honorarium PHL	Penyediaan Jasa Pemeliharaan dan Perizinan Kendaraan Dinas/Operasional		Pembayaran Honorarium PHL		
	Penyediaan jasa administrasi keuangan		Pembayaran Honorarium PHL	Penyediaan Jasa Administrasi Keuangan		Pembayaran Honorarium PHL		
	Penyediaan jasa kebersihan kantor		Pembayaran Honorarium PHL	Penyediaan Jasa Kebersihan Kantor		Pembayaran Honorarium PHL		
	Penyediaan jasa keamanan kantor		Pembayaran Honorarium PHL					
	Penyediaan jasa perbaikan peralatan kerja		Pembayaran Jasa Perbaikan Peralatan Kerja	Penyediaan Jasa Perbaikan Peralatan Kerja		Pembayaran Jasa Perbaikan Peralatan Kerja		
	Penyediaan alat tulis kantor		Tersedianya alat tulis kantor	Penyediaan Alat Tulis Kantor		Tersedianya alat tulis kantor		

Kode	Urusan/Bidang Urusan Pemerintahan Daerah dan Program/Kegiatan	Indikator Kinerja		PEMETAAN NOMENKLATUR PERMENDAGRI 90 TAHUN 2019	Indikator Kinerja		PD Penanggung Jawab	KET
		Hasil Program	Keluaran Kegiatan		Hasil Program	Keluaran SUB Kegiatan		
		Tolok Ukur	Tolok Ukur		Tolok Ukur	Tolok Ukur		
(1)	(2)	(3)	(4)	(5)	(6)	(7)	1/2/3	(9)
	Penyediaan barang cetakan dan penggandaan		Tersedianya barang cetakan dan penggandaan	Penyediaan Barang Cetakan dan Penggandaan		Tersedianya barang cetakan dan penggandaan		
	Penyediaan peralatan rumah tangga		Tersedianya peralatan rumah tangga	Penyediaan Peralatan Rumah Tangga		Tersedianya peralatan rumah tangga		
	Penyediaan bahan bacaan dan peraturan perundang-undangan		Tersedianya bahan bacaan dan peraturan perundang-undangan	Penyediaan Bahan Bacaan dan Peraturan Perundang-Undangan		Tersedianya bahan bacaan dan peraturan perundang-undangan		
	Penyediaan makanan dan minuman		Tersedianya makanan dan minuman rapat	Penyediaan Makanan dan Minuman		Tersedianya makanan dan minuman rapat		
	Rapat-rapat koordinasi dan konsultasi ke luar daerah		Terlaksananya rapat-rapat koordinasi dan konsultasi dalam dan luar daerah	Rapat-Rapat Kordinasi dan Konsultasi ke Luar Daerah		Terlaksananya rapat-rapat koordinasi dan konsultasi dalam dan luar daerah		
	Penyediaan komponen instalasi listrik/penerangan bangunan kantor		Tersedianya komponen instalasi listrik/penerangan bangunan kantor	Penyediaan Komponen Instalasi Listrik/Penerangan Bangunan Kantor		Tersedianya komponen instalasi listrik/penerangan bangunan kantor		
			Terpeliharanya Rutin/ Berkala Jaringan Listrik			Terpeliharanya Rutin/ Berkala Jaringan Listrik		
	Program Peningkatan Sarana dan Prasarana Aparatur	Persentase sarana dan prasarana aparatur dalam kondisi baik						
	Pemeliharaan rutin/berkala jaringan listrik		Tersedianya instalasi listrik di puskesmas dan jaringannya			Tersedianya instalasi listrik puskesmas dan jaringannya		
	Pengadaan peralatan gedung kantor		Tersedianya peralatan gedung kantor Dinas Kesehatan	Penyediaan Peralatan dan Perlengkapan Kantor		Tersedianya peralatan gedung kantor Dinas Kesehatan		
	Pengadaan perlengkapan gedung kantor		Tersedianya penunjang kegiatan kantor Dinas Kesehatan			Tersedianya penunjang kegiatan kantor Dinas Kesehatan		
	Pemeliharaan rutin/berkala kendaraan dinas/operasional		Terseleenggaranya pemeliharaan rutin/berkala kendaraan dinas/operasional	Pemeliharaan Rutin/Berkala Kendaraan Dinas/Operasional		Terseleenggaranya pemeliharaan rutin/berkala kendaraan dinas/operasional		
	Program Peningkatan Disiplin Aparatur	Optimalnya disiplin aparatur		Peningkatan Disiplin dan Kapasitas Sumber Daya Aparatur				
	Pengadaan pakaian khusus hari-hari tertentu		Tersedianya pakaian khusus hari-hari tertentu	Pengadaan Pakaian Khusus Hari-hari Tertentu		Tersedianya pakaian khusus hari-hari tertentu		
				PROGRAM PEMENUHAN UPAYA KESEHATAN PERORANGAN DAN UPAYA KESEHATAN MASYARAKAT	Terpeliharanya sarana dan prasarana kesehatan		Dinkes	
					Persentase sarana dan prasarana puskesmas/ puskesmas pembantu dan jaringannya yang sesuai standar			
					Meningkatnya sarana dan prasarana Rumah Sakit			
					Persentase ketersediaan obat dan vaksin			
					Persentase balita yang berkunjung ke puskesmas dan jaringannya mendapatkan pelayanan kesehatan sesuai standar			
					Persentase ibu hamil yang berkunjung ke puskesmas dan jaringannya mendapatkan pelayanan antenatal sesuai standar			
					Persentase ibu bersalin yang berkunjung ke puskesmas dan jaringannya mendapat pelayanan persalinan sesuai standar			
					Persentase bayi baru lahir yang berkunjung ke puskesmas dan jaringannya mendapatkan pelayanan kesehatan sesuai standar			

Kode	Urusan/Bidang Urusan Pemerintahan Daerah dan Program/Kegiatan	Indikator Kinerja		PEMETAAN NOMENKLATUR PERMENDAGRI 90 TAHUN 2019	Indikator Kinerja		PD Penanggung Jawab	KET	
		Hasil Program	Keluaran Kegiatan		Hasil Program	Keluaran SUB Kegiatan			
		Tolok Ukur	Tolok Ukur		Tolok Ukur	Tolok Ukur			
(1)	(2)	(3)	(4)	(5)	(6)	(7)	1/2/3 (8)	(9)	
					Persentase warga negara Indonesia usia 60 tahun keatas yang berkunjung ke Puskesmas mendapatkan skrining kesehatan sesuai standar Persentase anak pada usia pendidikan dasar yang berkunjung ke Puskesmas mendapatkan skrining kesehatan sesuai standar Persentase warga negara Indonesia usia 15 s/d 59 tahun yang berkunjung ke Puskesmas mendapatkan skrining kesehatan sesuai standar Persentase orang dengan TB mendapatkan pelayanan kesehatan sesuai standar Persentase orang beresiko terinfeksi HIV yang mendapatkan pemeriksaan HIV sesuai standar Persentase orang di satuan pendidikan dasar yang mendapatkan pelayanan higiene sanitasi pangan sesuai standar Persentase penderita hipertensi yang mendapatkan pelayanan kesehatan sesuai standar Persentase penderita diabetes melitus yang mendapatkan pelayanan kesehatan sesuai standar Persentase orang dengan gangguan jiwa (ODGJ) mendapatkan pelayanan kesehatan sesuai standar Prevalensi kekurangan gizi (under weight) pada balita Cakupan penjangkaran kesehatan siswa SD dan setingkat Meningkatnya derajat kesehatan usila Meningkatnya perilaku masyarakat untuk beraktifitas fisik Persentase rumah sehat Persentase Puskesmas yang menyelenggarakan Upaya Kesehatan Masyarakat Pengembangan (UKMP) Persentase puskesmas yang melaporkan dan melakukan tata laksana penyakit menular				
					Persentase Puskesmas yang melaksanakan pelayanan kesehatan primer dan pelayanan keperawatan kesehatan masyarakat Predikat strata akreditasi puskesmas Tercapainya akreditasi RS				

Kode	Urusan/Bidang Urusan Pemerintahan Daerah dan Program/Kegiatan	Indikator Kinerja		PEMETAAN NOMENKLATUR PERMENDAGRI 90 TAHUN 2019	Indikator Kinerja		PD Penanggung Jawab	KET
		Hasil Program	Keluaran Kegiatan		Hasil Program	Keluaran SUB Kegiatan		
		Tolok Ukur	Tolok Ukur		Tolok Ukur	Tolok Ukur		
(1)	(2)	(3)	(4)	(5)	(6)	(7)	(8)	(9)
					Cakupan capaian kinerja program perangkat daerah kesehatan Meningkatnya mutu pelayanan dan pendukung pelayanan medis yang didanai dari BLUD			
	Program Pemeliharaan Sarana dan Prasarana Rumah Sakit/Rs Jiwa/Rs Paru/Rs Mata	Terpeliharanya sarana dan prasarana kesehatan		Penyediaan Fasilitas Pelayanan Kesehatan untuk UKM dan UKP Kewenangan Daerah Kabupaten Kota				
	Pemeliharaan rutin/berkala Rumah Sakit		Pemeliharaan Rutin/berkala Rumah Sakit	Rehabilitasi dan Pemeliharaan Rumah Sakit		Terselenggaranya rehabilitasi dan pemeliharaan Rumah Sakit		
	Program pengadaan, peningkatan dan perbaikan sarana dan prasarana puskesmas/ puskesmas pembantu dan jaringannya	Persentase sarana dan prasarana puskesmas/ puskesmas pembantu dan jaringannya yang sesuai standar						
	Renovasi Sarana Pelayanan Kesehatan		Terselenggaranya rehabilitasi dan pemeliharaan Puskesmas	Rehabilitasi dan Pemeliharaan Puskesmas		Terselenggaranya rehabilitasi dan pemeliharaan Puskesmas		
	Rehabilitasi Sarana Pelayanan Kesehatan		Terselenggaranya rehabilitasi dan pemeliharaan fasilitas kesehatan lainnya	Rehabilitasi dan Pemeliharaan Fasilitas Kesehatan Lainnya		Terselenggaranya rehabilitasi dan pemeliharaan fasilitas kesehatan lainnya		
	Renovasi Rumah Paramedis		Terselenggaranya rehabilitasi dan pemeliharaan rumah dinas tenaga kesehatan	Rehabilitasi dan Pemeliharaan Rumah Dinas Tenaga Kesehatan		Terselenggaranya rehabilitasi dan pemeliharaan rumah dinas tenaga kesehatan		
	Peningkatan Sarana Pelayanan Kesehatan		Terselenggaranya kegiatan pengadaan sarana fasilitas pelayanan kesehatan	Pengadaan Sarana Fasilitas Pelayanan Kesehatan		Terselenggaranya kegiatan pengadaan sarana fasilitas pelayanan kesehatan		
	Pengadaan Sarana dan Prasarana Puskesmas/Puskesmas pembantu dan jaringannya		Terselenggaranya pengadaan prasarana dan pendukung fasilitas pelayanan kesehatan	Pengadaan Prasarana dan Pendukung Fasilitas Pelayanan Kesehatan		Terselenggaranya pengadaan prasarana dan pendukung fasilitas pelayanan kesehatan		
	Pengadaan Alat Kesehatan (APBD)		Terselenggaranya pengadaan alat kesehatan/alat penunjang medik fasilitas pelayanan kesehatan	Pengadaan Alat Kesehatan/Alat Penunjang Medik Fasilitas Pelayanan Kesehatan		Terselenggaranya pengadaan alat kesehatan/alat penunjang medik fasilitas pelayanan kesehatan		
	Program Pengadaan, Peningkatan Sarana dan Prasarana Rumah Sakit/RS Jiwa/RS Paru/RS Mata	Meningkatnya sarana dan prasarana Rumah Sakit						
	Pengadaan alat kesehatan rumah sakit		Jumlah alat kesehatan yang diadakan			Terjadinya peningkatan pengadaan alat kesehatan/alat penunjang medik fasilitas pelayanan kesehatan		
	Program Obat dan Perbekalan Kesehatan	Persentase ketersediaan obat dan vaksin						
	Pengadaan Obat dan Perbekalan Kesehatan (APBD)		Terpenuhinya persediaan obat esensial, bahan medis habis pakai dan reagen	Pengadaan Obat, Vaksin		Terpenuhinya persediaan obat esensial, bahan medis habis pakai dan reagen		
	Peningkatan Operasional Pelayanan Kefarmasian		Terdistribusinya obat esensial, bahan medis habis pakai (BMHP) dan reagen ke Puskesmas			Terdistribusinya Obat esensial, bahan medis habis pakai dan reagen puskesmas		
	Program Pemeliharaan Sarana dan Prasarana Rumah Sakit/RS Jiwa/RS Paru/RS Mata	Terpeliharanya sarana dan prasarana kesehatan						
	Pemeliharaan rutin/berkala instalasi pengolahan limbah rumah Sakit		Tersedianya pemeliharaan rutin dan berkala Instalasi Pengolahan Limbah Rumah Sakit	Pemeliharaan Prasarana dan Pendukung Fasilitas Pelayanan Kesehatan		Tersedianya pemeliharaan Rutin dan berkala Instalasi Pengolahan Limbah Rumah Sakit		

Kode	Urusan/Bidang Urusan Pemerintahan Daerah dan Program/Kegiatan	Indikator Kinerja		PEMETAAN NOMENKLATUR PERMENDAGRI 90 TAHUN 2019	Indikator Kinerja		PD Penanggung Jawab	KET
		Hasil Program	Keluaran Kegiatan		Hasil Program	Keluaran SUB Kegiatan		
		Tolok Ukur	Tolok Ukur		Tolok Ukur	Tolok Ukur		
(1)	(2)	(3)	(4)	(5)	(6)	(7)	(8)	(9)
	Program peningkatan keselamatan ibu melahirkan dan anak	Persentase balita yang berkunjung ke puskesmas dan jaringannya mendapatkan pelayanan kesehatan sesuai standar		Penyediaan Layanan Kesehatan untuk UKM dan UKP Rujukan Tingkat Daerah Kabupaten/Kota				
		Persentase ibu hamil yang berkunjung ke puskesmas dan jaringannya mendapatkan pelayanan antenatal sesuai standar						
		Persentase ibu bersalin yang berkunjung ke puskesmas dan jaringannya mendapat pelayanan persalinan sesuai standar						
		Persentase bayi baru lahir yang berkunjung ke puskesmas dan jaringannya mendapatkan pelayanan kesehatan sesuai standar						
	Audit Maternal Perinatal		Jumlah peserta yang mengikuti audit maternal perinatal	Pengelolaan Pelayanan Kesehatan Ibu Bersalin		Jumlah peserta yang mengikuti audit maternal perinatal		
	Lomba Balita Sehat		Terselenggaranya Lomba Balita sejahtera Indonesia	Pengelolaan Pelayanan Kesehatan Balita		Terselenggaranya kegiatan pengelolaan pelayanan kesehatan balita		
	Pengembangan Ruang Puskesmas Ramah Anak		Jumlah puskesmas yang memiliki ruangan ramah anak			Jumlah puskesmas yang memiliki ruangan ramah anak		
	Program Upaya Kesehatan Perorangan	Persentase warga negara Indonesia usia 60 tahun keatas yang berkunjung ke Puskesmas mendapatkan skrining kesehatan sesuai standar						
		Persentase anak pada usia pendidikan dasar yang berkunjung ke Puskesmas mendapatkan skrining kesehatan sesuai standar						

Kode	Urusan/Bidang Urusan Pemerintahan Daerah dan Program/Kegiatan	Indikator Kinerja		PEMETAAN NOMENKLATUR PERMENDAGRI 90 TAHUN 2019	Indikator Kinerja		PD Penanggung Jawab	KET
		Hasil Program	Keluaran Kegiatan		Hasil Program	Keluaran SUB Kegiatan		
		Tolok Ukur	Tolok Ukur		Tolok Ukur	Tolok Ukur		
(1)	(2)	(3)	(4)	(5)	(6)	(7)	(8)	(9)
		Persentase warga negara Indonesia usia 15 s/d 59 tahun yang berkunjung ke Puskesmas mendapatkan skrining kesehatan sesuai standar						
	Pelayanan dan pembinaan Anak Usia Sekolah Dasar		Terlaksananya Pelatihan Pembina UKS & Pelatihan KKR Seleksi Dokter Kecil & KKR	Pengelolaan Pelayanan Kesehatan pada Usia Pendidikan Dasar		Pelayanan dan Pembinaan Anak Usia Sekolah Dasar Seleksi Dokter Kecil & KKR		
	Pemeriksaan Kesehatan Anak Sekolah		Terlaksananya pelatihan dokter kecil			Terlaksananya Pelatihan Pembina UKS & Pelatihan KKR		
	Peningkatan Kesehatan Gigi dan Mulut		Terselenggaranya pemeriksaan gigi dan mulut pada anak sekolah dasar			Terselenggaranya pemeriksaan gigi dan mulut pada anak sekolah dasar		
	Program Kesehatan komunitas dan kesehatan kerja	Cakupan penjarangan kesehatan siswa SD dan setingkat						
		Meningkatnya derajat kesehatan usila						
		Meningkatnya perilaku masyarakat untuk beraktifitas fisik						
	Lomba Sekolah Sehat		Terlaksananya Lomba Sekolah Sehat Tingkat Kabupaten Terlaksananya Pembinaan Sekolah Sehat			Terlaksananya Lomba Sekolah Sehat Tingkat Kabupaten Terlaksananya Pembinaan Sekolah Sehat		
	Program Upaya Kesehatan Perorangan	Persentase warga negara Indonesia usia 60 tahun keatas yang berkunjung ke Puskesmas mendapatkan skrining kesehatan sesuai standar						
		Persentase anak pada usia pendidikan dasar yang berkunjung ke Puskesmas mendapatkan skrining kesehatan sesuai standar						
		Persentase warga negara Indonesia usia 15 s/d 59 tahun yang berkunjung ke Puskesmas mendapatkan skrining kesehatan sesuai standar						
	Peningkatan kualitas kesehatan remaja		Terselenggaranya peningkatan kualitas kesehatan remaja dan pembinaan konselor remaja	Pengelolaan Pelayanan Kesehatan pada Usia Produktif		Terselenggaranya kegiatan pengelolaan pelayanan kesehatan pada usia produktif		
	Skrening Kesehatan Usia Produktif (15 - 59 tahun)		Terlaksananya skrening kesehatan usia produktif (15-59 tahun)			Terlaksananya skrening kesehatan usia produktif (15-59 tahun)		

Kode	Urusan/Bidang Urusan Pemerintahan Daerah dan Program/Kegiatan	Indikator Kinerja		PEMETAAN NOMENKLATUR PERMENDAGRI 90 TAHUN 2019	Indikator Kinerja		PD Penanggung Jawab	KET
		Hasil Program	Keluaran Kegiatan		Hasil Program	Keluaran SUB Kegiatan		
		Tolok Ukur	Tolok Ukur		Tolok Ukur	Tolok Ukur		
(1)	(2)	(3)	(4)	(5)	(6)	(7)	(8)	(9)
	Pelayanan pemeliharaan kesehatan Usia		Pelayanan pemeliharaan Kesehatan Usia	Pengelolaan Pelayanan Kesehatan pada Usia Lanjut		Pelayanan pemeliharaan Kesehatan Usia		
	Program Pencegahan dan Penanggulangan Penyakit	Persentase orang dengan TB mendapatkan pelayanan kesehatan sesuai standar						
		Persentase orang beresiko terinfeksi HIV yang mendapatkan pemeriksaan HIV sesuai standar						
		Persentase orang di satuan pendidikan dasar yang mendapatkan pelayanan higiene sanitasi pangan sesuai standar						
		Persentase penderita hipertensi yang mendapatkan pelayanan kesehatan sesuai standar						
		Persentase penderita diabetes melitus yang mendapatkan pelayanan kesehatan sesuai standar						
		Persentase orang dengan gangguan jiwa (ODGJ) mendapatkan pelayanan kesehatan sesuai standar						
	Pencegahan dan Penanggulangan Penyakit Hipertensi		Jumlah skrining dan penjarangan kasus hipertensi di perkantoran dan organisasi wanita, jumlah penderita hipertensi yang mendapatkan pelayanan kesehatan sesuai standar	Pengelolaan Pelayanan Kesehatan Penderita Hipertensi		Jumlah skrining dan penjarangan kasus hipertensi di perkantoran dan organisasi wanita, jumlah penderita hipertensi yang mendapatkan pelayanan kesehatan sesuai standar		Pengelolaan Pelayanan Kesehatan Penderita Hipertensi
	Pencegahan dan Penanggulangan Penyakit Diabetes Melitus		Jumlah modul yang dicetak, jumlah penderita Diabetes Melitus yang mendapatkan pelayanan kesehatan sesuai standar	Pengelolaan Pelayanan Kesehatan Penderita Diabetes Melitus		Jumlah modul yang dicetak, jumlah penderita Diabetes Melitus yang mendapatkan pelayanan kesehatan sesuai standar		Pengelolaan Pelayanan Kesehatan Penderita Diabetes Melitus
	Pelayanan Kesehatan Jiwa		Jumlah peserta yang mengikuti kegiatan advokasi dan akselerasi kesehatan jiwa tk Kabupaten, monev Napza dan IPWL	Pengelolaan Pelayanan Kesehatan Orang dengan Gangguan Jiwa Berat		Jumlah peserta yang mengikuti kegiatan advokasi dan akselerasi kesehatan jiwa tk Kabupaten, monev Napza dan IPWL		Pengelolaan Pelayanan Kesehatan Orang Dengan Gangguan Jiwa Berat
	Pencegahan Penularan Penyakit Menular TB Paru		Angka keberhasilan pengobatan TB	Pengelolaan Pelayanan Kesehatan Orang Terduga Tuberkulosis		Angka keberhasilan pengobatan TB		Pengelolaan Pelayanan Kesehatan Orang Dengan Gangguan Jiwa Berat
	Peningkatan Pencegahan dan Penanggulangan Penyakit (HIV/AIDS)		Terselenggaranya kegiatan pengambilan spesimen	Pengelolaan Pelayanan Kesehatan Orang dengan Risiko Terinfeksi HIV		Terselenggaranya kegiatan pengambilan spesimen		Pengelolaan Pelayanan Kesehatan Orang Dengan Gangguan Jiwa Berat

Kode	Urusan/Bidang Urusan Pemerintahan Daerah dan Program/Kegiatan	Indikator Kinerja		PEMETAAN NOMENKLATUR PERMENDAGRI 90 TAHUN 2019	Indikator Kinerja		PD Penanggung Jawab	KET
		Hasil Program	Keluaran Kegiatan		Hasil Program	Keluaran SUB Kegiatan		
		Tolok Ukur	Tolok Ukur		Tolok Ukur	Tolok Ukur		
(1)	(2)	(3)	(4)	(5)	(6)	(7)	(8)	(9)
	Program Perbaikan Gizi Masyarakat	Prevalensi kekurangan gizi (under weight) pada balita						
	Pemberian tambahan makanan dan vitamin		Tertanganinya penderita TB Paru dan penderita kusta	Pengelolaan Pelayanan Kesehatan Gizi Masyarakat		Tertanganinya penderita TB Paru dan penderita kusta		
	Pelayanan kesehatan akibat gizi buruk/busung lapar		Jumlah penanganan kasus gizi buruk			Jumlah penanganan kasus gizi buruk		
	Peningkatan kapasitas kader kesehatan dalam pemberian makan bayi dan anak		Tersedianya tenaga kader kesehatan yang berkualitas dalam pemberian makanan bayi dan anak			Tersedianya tenaga kader kesehatan yang berkualitas dalam pemberian makanan bayi dan anak		
	Peningkatan kapasitas tenaga konselor menyusui		Tersedianya pertemuan pemberian ASI eksklusif menyusui			Tersedianya pertemuan pemberian ASI eksklusif		
	Pencegahan dan Penanganan Stunting		Terlaksannaya pencegahan dan penanganan stunting			Terlaksannaya pencegahan dan penanganan stunting		
	Program Kesehatan komunitas dan kesehatan kerja	Cakupan penjarangan kesehatan siswa SD dan setingkat						
		Meningkatnya derajat kesehatan usia						
		Meningkatnya perilaku masyarakat untuk beraktifitas fisik						
	Pengembangan Upaya Kesehatan Kerja dan Olahraga		Terselenggaranya upaya kesehatan kerja dan olahraga	Pengelolaan Pelayanan Kesehatan Kerja dan Olahraga		Terselenggaranya upaya kesehatan kerja dan olahraga		
	Program Pengembangan Lingkungan Sehat	Persentase rumah sehat						
	Pemicu CLTS dan STBM		Jumlah desa verifikasi ODF	Pengelolaan Pelayanan Kesehatan Lingkungan		Jumlah desa verifikasi ODF		
	Pengawasan dan Pembinaan Sarana Pengolahan Limbah		Jumlah fasyankes yang dilakukan pengawasan dan pembinaan sarana pengolahan limbah			Jumlah fasyankes yang dilakukan pengawasan dan pembinaan sarana pengolahan limbah		
	Pengawasan dan Pembinaan Sanitasi TTU		Jumlah TTU yang terverifikasi			Jumlah TTU yang terverifikasi		
	Program pengawasan dan pengendalian Obat dan kesehatan makanan	Persentase penduduk terhadap akses air minum						
		Persentase TPM dan TTU yang memenuhi syarat kesehatan						
	Pemeriksaan Kualitas Air Bersih		Jumlah sarana air bersih yang diperiksa			Jumlah sarana air bersih yang diperiksa		
	Program Pengembangan Obat Asli Indonesia	Persentase Puskesmas yang menyelenggarakan Upaya Kesehatan Masyarakat Pengembangan (UKMP)						
	Pembinaan dan pengembangan Obat Asli Indonesia		Terselenggaranya pembinaan posyandu percontohan TOGA dan sosialisasi bagi penyehat tradisional	Pengelolaan Pelayanan Kesehatan Tradisional, Akupuntur, Asuhan Mandiri dan Tradisional Lainnya		Terselenggaranya pembinaan posyandu percontohan TOGA dan sosialisasi bagi penyehat tradisional		
	Program Pencegahan dan Pemberantasan Penyakit	Persentase puskesmas yang melaporkan dan melakukan tata laksana penyakit menular						
	Peningkatan surveillance Epidemiologi dan penanggulangan wabah		Terdeteksinya kasus KLB penyakit menular dan penyakit tidak menular	Pengelolaan Surveilans Kesehatan		Terdeteksinya kasus KLB penyakit menular dan penyakit tidak menular		

Kode	Urusan/Bidang Urusan Pemerintahan Daerah dan Program/Kegiatan	Indikator Kinerja		PEMETAAN NOMENKLATUR PERMENDAGRI 90 TAHUN 2019	Indikator Kinerja		PD Penanggung Jawab	KET
		Hasil Program	Keluaran Kegiatan		Hasil Program	Keluaran SUB Kegiatan		
		Tolok Ukur	Tolok Ukur		Tolok Ukur	Tolok Ukur		
(1)	(2)	(3)	(4)	(5)	(6)	(7)	(8)	(9)
	Peningkatan Pelayanan dan Penanggulangan Masalah Kesehatan		Terlayannya kesehatan matra (kondisi khusus)	Pengelolaan Upaya Kesehatan Khusus		Terlayannya kesehatan matra (kondisi khusus)		
	Belanja Hibah Kepada Badan/Lembaga/Organisasi (BTL)							
	PMI Kab. Bangka Barat		Terselenggaranya kegiatan PMI			Terselenggaranya kegiatan PMI		
	Program Pelayanan Keperawatan dan Kesehatan Lainnya	Persentase Puskesmas yang menyelenggarakan Upaya Kesehatan Masyarakat Pengembangan (UKMP)						
	Peningkatan Kesehatan Masyarakat (Perkesmas)		Terselenggaranya pelayanan kesehatan masyarakat	Pelayanan Kesehatan Penyakit Menular dan Tidak Menular		Terselenggaranya pelayanan kesehatan masyarakat		
	Pelayanan pencegahan dan penanggulangan penyakit menular (DBD)		Tertatalaksananya kasus DBD dan terkendalinya penyakit DBD di Kabupaten Bangka Barat			Tertatalaksananya kasus DBD dan terkendalinya penyakit DBD di Kabupaten Bangka Barat		Pelayanan Kesehatan Penyakit Menular dan Tidak Menular (DBD)
	Pemusnahan/karantina sumber penyebab penyakit menular		Terlayannya seluruh penderita kusta			Terlayannya seluruh penderita kusta		Pelayanan Kesehatan Penyakit Menular dan Tidak Menular (Kusta)
	Peningkatan imunisasi		Pelatihan Peningkatan kapasitas petugas imunisasi 40 peserta , 64 desa UCI.			Pelatihan Peningkatan kapasitas petugas imunisasi 40 peserta , 64 desa UCI.		Pelayanan Kesehatan Penyakit Menular dan Tidak Menular (Imunisasi)
	Pencegahan dan Penanggulangan Penyakit ISPA		Terdeteksinya pasien di semua fasilitas pelayanan kesehatan			Terdeteksinya pasien di semua fasilitas pelayanan kesehatan		Pelayanan Kesehatan Penyakit Menular dan Tidak Menular (ISPA)
	Pelayanan pencegahan dan penanggulangan penyakit menular (Malaria)		Semua tempat perindukan nyamuk Anopheles dilakukan larvaciding dan desa endemis malaria dilakukan kegiatan penyemprotan IRS			Semua tempat perindukan nyamuk Anopheles dilakukan larvaciding dan desa endemis malaria dilakukan kegiatan penyemprotan IRS		Pelayanan Kesehatan Penyakit Menular dan Tidak Menular (Malaria)
	Peningkatan KIE Pengendalian Penyakit Tidak Menular		Jumlah lokasi yang deteksi dini kanker serviks dan payudara, jumlah puskesmas yang melaksanakan implementasi KTR			Jumlah lokasi yang deteksi dini kanker serviks dan payudara, jumlah puskesmas yang melaksanakan implementasi KTR		Pengelolaan Pelayanan Kesehatan pada Usia Produktif (Semula KIE)
	Survei dan evaluasi pelaksanaan pengobatan filariasis (kecacingan)		Terselenggaranya kegiatan sosialisasi kecacingan pada siswa			Terselenggaranya kegiatan sosialisasi kecacingan pada siswa		Pelayanan Kesehatan Penyakit Menular dan Tidak Menular (Filariasis)
	Pencegahan dan Penanggulangan Penyakit Diare		Terdeteksinya pasien di semua fasilitas pelayanan kesehatan			Terdeteksinya pasien di semua fasilitas pelayanan kesehatan		Pelayanan Kesehatan Penyakit Menular dan Tidak Menular (Diare)
	Pengendalian Penyakit Hepatitis		Terlaksananya screening bumil di setiap unit pelayanan kesehatan			Terlaksananya screening bumil di setiap unit pelayanan kesehatan		Pelayanan Kesehatan Penyakit Menular dan Tidak Menular (Hepatitis)
	Program Upaya Kesehatan Perorangan	Persentase warga negara Indonesia usia 60 tahun keatas yang berkunjung ke Puskesmas mendapatkan skrining kesehatan sesuai standar						
		Persentase anak pada usia pendidikan dasar yang berkunjung ke Puskesmas mendapatkan skrining kesehatan sesuai standar						

Kode	Urusan/Bidang Urusan Pemerintahan Daerah dan Program/Kegiatan	Indikator Kinerja		PEMETAAN NOMENKLATUR PERMENDAGRI 90 TAHUN 2019	Indikator Kinerja		PD Penanggung Jawab	KET
		Hasil Program	Keluaran Kegiatan		Hasil Program	Keluaran SUB Kegiatan		
		Tolok Ukur	Tolok Ukur		Tolok Ukur	Tolok Ukur		
(1)	(2)	(3)	(4)	(5)	(6)	(7)	(8)	(9)
		Persentase warga negara Indonesia usia 15 s/d 59 tahun yang berkunjung ke Puskesmas mendapatkan skrining kesehatan sesuai standar						
	Penyediaan Jaminan Pelayanan Kesehatan Terpadu Bangka Barat		Jumlah kartu jaminan pelayanan kesehatan yang diterima oleh masyarakat Bangka Barat	Pengelolaan Jaminan Kesehatan Masyarakat		Tersedianya jaminan pelayanan kesehatan bagi masyarakat		
	Program Pengembangan Lingkungan Sehat	Persentase rumah sehat						
	Pembinaan Forum Sejiran Setoran Sehat		Jumlah tatanan kawasan sehat	Penyelenggaraan Kabupaten/Kota Sehat		Terciptanya tatanan kawasan sehat		
	Program Pengadaan, Peningkatan Sarana dan Prasarana Rumah Sakit/RS Jiwa/RS Paru/RS Mata	Meningkatnya sarana dan prasarana Rumah Sakit						
	Penyediaan bahan logistik rumah sakit		Tersedianya oksigen rumah sakit	Operasional Pelayanan Rumah Sakit		Tersedianya oksigen rumah sakit		
	Program Pemeliharaan Sarana dan Prasarana Rumah Sakit/RS Jiwa/RS Paru/RS Mata	Terpeliharanya sarana dan prasarana kesehatan						
	Pemeliharaan Rutin/berkala perlengkapan gedung kantor		Terpeliharanya perlengkapan gedung kantor RSUD			Terpeliharanya perlengkapan gedung kantor RSUD		
	Pemeliharaan rutin/ berkala kendaraan Dinas Operasional		Terpeliharanya kendaraan dinas dan operasional RSUD			Terpeliharanya kendaraan dinas dan operasional RSUD		
	Program Pengadaan, Peningkatan Sarana dan Prasarana Rumah Sakit/RS Jiwa/RS Paru/RS Mata	Meningkatnya sarana dan prasarana Rumah Sakit						
	Pengadaan obat-obatan rumah sakit		Jumlah obat yang diadakan			Jumlah obat yang diadakan		
	Program Peningkatan Mutu Pelayanan Kesehatan BLUD	Meningkatnya mutu pelayanan dan pendukung pelayanan medis yang didanai dari BLUD						
	Peningkatan mutu layanan kepada masyarakat (BLUD)		Tersedianya layanan dan pendukung layanan kesehatan	Peningkatan mutu layanan Rumah Sakit (BLUD)		Tersedianya layanan dan pendukung layanan kesehatan		PEMUKTAHIRAN
	Program Upaya Kesehatan Perorangan	Persentase warga negara Indonesia usia 60 tahun keatas yang berkunjung ke Puskesmas mendapatkan skrining kesehatan sesuai standar Persentase anak pada usia pendidikan dasar yang berkunjung ke Puskesmas mendapatkan skrining kesehatan sesuai standar						

Kode	Urusan/Bidang Urusan Pemerintahan Daerah dan Program/Kegiatan	Indikator Kinerja		PEMETAAN NOMENKLATUR PERMENDAGRI 90 TAHUN 2019	Indikator Kinerja		PD Penanggung Jawab	KET
		Hasil Program	Keluaran Kegiatan		Hasil Program	Keluaran SUB Kegiatan		
		Tolok Ukur	Tolok Ukur		Tolok Ukur	Tolok Ukur		
(1)	(2)	(3)	(4)	(5)	(6)	(7)	(8)	(9)
		Persentase warga negara Indonesia usia 15 s/d 59 tahun yang berkunjung ke Puskesmas mendapatkan skrining kesehatan sesuai standar						
	Penyediaan Jaminan Kesehatan Nasional (JKN) Puskesmas Muntok		Tersedianya operasional dan pemeliharaan Puskesmas, Pustu dan Polindes	Operasional Pelayanan Puskesmas		Tersedianya operasional dan pemeliharaan Puskesmas, Pustu dan Polindes		
	Penyediaan Jaminan Kesehatan Nasional (JKN) Puskesmas Simpang Teritip		Tersedianya operasional dan pemeliharaan Puskesmas, Pustu dan Polindes					
	Penyediaan Jaminan Kesehatan Nasional (JKN) Puskesmas Kundi		Tersedianya operasional dan pemeliharaan Puskesmas, Pustu dan Polindes					
	Penyediaan Jaminan Kesehatan Nasional (JKN) Puskesmas Jebus		Tersedianya operasional dan pemeliharaan Puskesmas, Pustu dan Polindes					
	Penyediaan Jaminan Kesehatan Nasional (JKN) Puskesmas Puput		Tersedianya operasional dan pemeliharaan Puskesmas, Pustu dan Polindes					
	Penyediaan Jaminan Kesehatan Nasional (JKN) Puskesmas Sekar Biru		Tersedianya operasional dan pemeliharaan Puskesmas, Pustu dan Polindes					
	Penyediaan Jaminan Kesehatan Nasional (JKN) Puskesmas Kelapa		Tersedianya operasional dan pemeliharaan Puskesmas, Pustu dan Polindes					
	Penyediaan Jaminan Kesehatan Nasional (JKN) Puskesmas Tempilang		Tersedianya operasional dan pemeliharaan Puskesmas, Pustu dan Polindes					
	Program Kebijakan Manajemen Kesehatan Masyarakat	Persentase Puskesmas yang melaksanakan pelayanan kesehatan primer dan pelayanan keperawatan kesehatan masyarakat						
	Penyediaan Logistik Puskesmas Muntok		Tersedianya operasional dan pemeliharaan Puskesmas, Pustu dan Polindes					
	Penyediaan Logistik Puskesmas Simpang Teritip		Tersedianya operasional dan pemeliharaan Puskesmas, Pustu dan Polindes					
	Penyediaan Logistik Puskesmas Kundi		Tersedianya operasional dan pemeliharaan Puskesmas, Pustu dan Polindes					
	Penyediaan Logistik Puskesmas Jebus		Tersedianya operasional dan pemeliharaan Puskesmas, Pustu dan Polindes					
	Penyediaan Logistik Puskesmas Puput		Tersedianya operasional dan pemeliharaan Puskesmas, Pustu dan Polindes					
	Penyediaan Logistik Puskesmas Sekar Biru		Tersedianya operasional dan pemeliharaan Puskesmas, Pustu dan Polindes					
	Penyediaan Logistik Puskesmas Kelapa		Tersedianya operasional dan pemeliharaan Puskesmas, Pustu dan Polindes					
	Penyediaan Logistik Puskesmas Tempilang		Tersedianya operasional dan pemeliharaan Puskesmas, Pustu dan Polindes					
	Program Standarisasi Pelayanan Kesehatan	Predikat strata akreditasi puskesmas Tercapainya akreditasi RS						
	Akreditasi pelayanan rujukan		Jumlah RS yang dilakukan penilaian akreditasi	Pelaksanaan Akreditasi Fasilitas Kesehatan di Kabupaten/Kota		Jumlah RS yang dilakukan penilaian akreditasi		
	Akreditasi Pelayanan di Puskesmas (DAK)		Jumlah puskesmas yang dilakukan penilaian akreditasi			Jumlah puskesmas yang dilakukan penilaian akreditasi		

Kode	Urusan/Bidang Urusan Pemerintahan Daerah dan Program/Kegiatan	Indikator Kinerja		PEMETAAN NOMENKLATUR PERMENDAGRI 90 TAHUN 2019	Indikator Kinerja		PD Penanggung Jawab	KET
		Hasil Program	Keluaran Kegiatan		Hasil Program	Keluaran SUB Kegiatan		
		Tolok Ukur	Tolok Ukur		Tolok Ukur	Tolok Ukur		
(1)	(2)	(3)	(4)	(5)	(6)	(7)	(8)	(9)
	Program Kebijakan dan Manajemen Pembangunan Kesehatan	Cakupan capaian kinerja program perangkat daerah kesehatan		Penyelenggaraan Sistem Informasi Kesehatan secara Terintegrasi				
	Pengumpulan, Up Dating dan Analisis Data serta Penyusunan Profil		Terlaksananya kegiatan pengumpulan, up date dan analisis data, serta penyusunan profil (koordinasi, pertemuan, up dating data)	Pengelolaan Data dan Informasi Kesehatan		Terlaksananya kegiatan pengumpulan, up date dan analisis data, serta penyusunan profil (koordinasi, pertemuan, up dating data)		
	Sistem Informasi Manajemen Puskesmas		Terlaksananya koordinasi dan pelaksanaan aplikasi SIKDA generik	Pengelolaan Sistem Informasi Kesehatan		Terlaksananya koordinasi dan pelaksanaan aplikasi SIKDA generik		
	Program Standarisasi Pelayanan Kesehatan	Predikat strata akreditasi puskesmas Tercapainya akreditasi RS		Penerbitan Izin Rumah Sakit Kelas C dan D dan Fasilitas Pelayanan Kesehatan Tingkat Daerah Kabupaten/ Kota				
	Penguatan pelayanan kesehatan		Terlaksananya penguatan pelayanan kesehatan	Peningkatan Mutu Pelayanan Fasilitas Kesehatan		Terlaksananya penguatan pelayanan kesehatan		
	Pembinaan puskesmas berprestasi		Terlaksananya puskesmas berprestasi			Terlaksananya puskesmas berprestasi		
	Pendampingan dan Pembinaan Puskesmas BLUD		Jumlah puskesmas BLUD			Jumlah puskesmas BLUD		
	Pembinaan dan pengawasan pelayanan kesehatan		Terlaksananya pembinaan dan pengawasan pelayanan kesehatan			Terlaksananya pembinaan dan pengawasan pelayanan kesehatan		
	Peningkatan Perizinan Pelayanan Kesehatan		Jumlah sarana pelayanan kesehatan yang berizin			Jumlah sarana pelayanan kesehatan yang berizin		
				PROGRAM PENINGKATAN KAPASITAS SUMBER DAYA MANUSIA KESEHATAN	Persentase pemenuhan kebutuhan SDM aparatur kesehatan sesuai kompetensi		Dinkes	
	Program Sumber Daya Kesehatan	Persentase pemenuhan kebutuhan SDM aparatur kesehatan sesuai kompetensi		Pembinaan Teknis, Pengawasan Praktik Tenaga Kesehatan di Wilayah Kabupaten/Kota				
	Akreditasi Penilaian Jabatan Fungsional Kesehatan		Terlaksananya penilaian jabatan fungsional kesehatan	Pelatihan dan Uji Kompetensi Tenaga Kesehatan		Terlaksananya penilaian jabatan fungsional kesehatan		
	Pelatihan penanganan kegawatdaruratan obstetri neonatologi dasar poned		Jumlah Tenaga Kesehatan yang mengikuti pelatihan penanganan kegawatdaruratan obstetri neonatologi dasar poned	Penyelenggaraan Pelatihan untuk Peningkatan Kapasitas Sumber Daya Manusia Kesehatan		Terselenggaranya kegiatan PONED bagi tenaga kesehatan		
	Program Sumber Daya Kesehatan	Persentase pemenuhan kebutuhan SDM aparatur kesehatan sesuai kompetensi		Perencanaan Kebutuhan dan Pendayagunaan Sumberdaya Manusia Kesehatan untuk UKP dan UKM Manusia di Wilayah Kabupaten/Kota				
	Penyediaan Jasa Pegawai Tidak Tetap Pelayanan Kesehatan		Jumlah tenaga kesehatan yang dibayarkan	Pemenuhan Kebutuhan Sumber Daya Manusia Kesehatan sesuai Standar		Terbayarnya honorarium tenaga kesehatan		
	Program Sumber Daya Kesehatan	Persentase pemenuhan kebutuhan SDM aparatur kesehatan sesuai kompetensi		Pengembangan Mutu dan Peningkatan Kompetensi Teknis Sumber Daya Manusia Kesehatan Tingkat Daerah Kabupaten/Kota				
	Peningkatan Kompetensi Petugas Kesehatan		Terlaksananya kegiatan peningkatan kompetensi petugas kesehatan	Peningkatan Kompetensi dan Kualifikasi Sumber Daya Manusia Kesehatan		Terselenggaranya kegiatan uji kompetensi dan pelatihan		
				PROGRAM SEDIAAN FARMASI, ALAT KESEHATAN DAN MAKANAN MINUMAN	Persentase penduduk terhadap akses air minum Persentase TPM dan TTU yang memenuhi syarat kesehatan		Dinkes	
	Program pengawasan dan pengendalian Obat dan kesehatan makanan	Persentase penduduk terhadap akses air minum		Pemberian Izin Apotek, Toko Obat, Toko Alat Kesehatan dan Optikal, Usaha Mikro Obat Tradisional (UMOT)				

Kode	Urusan/Bidang Urusan Pemerintahan Daerah dan Program/Kegiatan	Indikator Kinerja		PEMETAAN NOMENKLATUR PERMENDAGRI 90 TAHUN 2019	Indikator Kinerja		PD Penanggung Jawab	KET
		Hasil Program	Keluaran Kegiatan		Hasil Program	Keluaran SUB Kegiatan		
		Tolok Ukur	Tolok Ukur		Tolok Ukur	Tolok Ukur		
(1)	(2)	(3)	(4)	(5)	(6)	(7)	(8)	(9)
		Persentase TPM dan TTU yang memenuhi syarat kesehatan						
	Pengawasan Mutu Pelayanan Kefarmasian, Obat dan Alat Kesehatan		Jumlah sarana kefarmasian yang wajib diawasi	Pengendalian dan Pengawasan serta Tindak Lanjut Pengawasan Perizinan Apotek, Toko Obat, Toko Alat Kesehatan dan Optikal, Usaha Mikro Obat Tradisional (UMOT)		Terselenggaranya kegiatan pengawasan pada sarana kefarmasian		
	Program Pengawasan Obat dan Makanan	Persentase Tempat Pengolahan Makanan (TPM) yang memenuhi syarat kesehatan		Penerbitan Sertifikat Produksi Pangan Industri Rumah Tangga dan Nomor P-IRT sebagai Izin Produksi, untuk Produk Makanan Minuman tertentu yang Dapat Diproduksi oleh Industri Rumah Tangga				
	Peningkatan Pengawasan Keamanan Pangan dan Bahan Berbahaya		Jumlah IRTP yang dilakukan pengawasan	Pengendalian dan Pengawasan Serta Tindak Lanjut Pengawasan Sertifikat Produksi Pangan Industri Rumah Tangga dan Nomor P-IRT Sebagai Izin Produksi, untuk Produk Makanan Minuman Tertentu yang Dapat Diproduksi oleh Industri Rumah Tangga		Terselenggaranya kegiatan pengawasan IRTP		
	Program pengawasan dan pengendalian Obat dan kesehatan makanan	Persentase penduduk terhadap akses air minum		Penerbitan Sertifikat Laik Higiene Sanitasi Tempat Pengelolaan Makanan (TPM) Antara Lain Jasa Boga,				
		Persentase TPM dan TTU yang memenuhi syarat kesehatan		Rumah Makan/Restoran dan Depot Air Minum (DAM)				
	Peningkatan perizinan pangan makanan hasil produksi rumah tangga		Jumlah penjamah makanan dan jumlah TPM yang dilakukan uji petik	Pengendalian dan Pengawasan serta Tindak Lanjut Pengawasan Penerbitan Sertifikat Laik Higiene Sanitasi Tempat Pengelolaan Makanan (TPM) antara lain jasa boga, rumah makan/restoran dan Depot Air Minum (DAM)		Terselenggaranya kegiatan penjamah makanan dan pemeriksaan TPM secara uji petik		
				PROGRAM PEMBERDAYAAN MASYARAKAT BIDANG KESEHATAN	Persentase rumah tangga yang ber PHBS		Dinkes	
	Program Promosi Kesehatan dan Pemberdayaan Masyarakat	Persentase rumah tangga yang ber PHBS		Advokasi, Pemberdayaan, Kemitraan, Peningkatan Peran serta Masyarakat dan Lintas Sektor Tingkat Daerah Kabupaten/ Kota				
	Pengembangan media promosi dan informasi sadar hidup sehat		Jumlah media promosi kesehatan yang diadakan	Peningkatan Upaya Promosi Kesehatan, Advokasi, Kemitraan dan Pemberdayaan Masyarakat		Terselenggaranya kegiatan promosi kesehatan,advokasi, kemitraan dan pemberdayaan masyarakat		
	Peningkatan Desa Siaga		Jumlah desa siaga mandiri			Jumlah desa siaga mandiri		
	Peningkatan Desa ber PHBS		Jumlah rumah tangga yang ber-PHBS			Jumlah rumah tangga yang ber-PHBS		
				Pelaksanaan Sehat dalam Rangka Promotif Preventif Tingkat Daerah Kabupaten/ Kota				
	Gerakan Masyarakat Sehat		Terselenggaranya pelaksanaan gerakan masyarakat sehat	Penyelenggaraan Promosi Kesehatan dan Gerakan Hidup Bersih dan Sehat		Terselenggaranya kegiatan promosi kesehatan dan gerakan hidup bersih dan sehat		
	Program Pelayanan Keperawatan dan Kesehatan Lainnya	Persentase Puskesmas yang menyelenggarakan Upaya Kesehatan Masyarakat Pengembangan		Pengembangan dan Pelaksanaan Upaya Kesehatan Bersumber daya Masyarakat (UKBM) Tingkat Daerah Kabupaten/Kota				
	Upaya Kesehatan Posyandu Pos Kesehatan Pesantren dan Saka Bakti Husada		Jumlah kader posyandu balita terlatih	Bimbingan Teknis dan Supervisi Pengembangan dan Pelaksanaan Upaya Kesehatan Bersumber Daya Masyarakat (UKBM)		Terselenggaranya kegiatan pelatihan bagi kader		

Kode	Urusan/Bidang Urusan Pemerintahan Daerah dan Program/Kegiatan	Indikator Kinerja		PEMETAAN NOMENKLATUR PERMENDAGRI 90 TAHUN 2019	Indikator Kinerja		PD Penanggung Jawab	KET
		Hasil Program	Keluaran Kegiatan		Hasil Program	Keluaran SUB Kegiatan		
		Tolok Ukur	Tolok Ukur		Tolok Ukur	Tolok Ukur		
(1)	(2)	(3)	(4)	(5)	(6)	(7)	(8)	(9)
	URUSAN PEKERJAAN UMUM DAN PENATAAN RUANG							
	DINAS PEKERJAAN UMUM DAN PENATAAN RUANG							
				PROGRAM PENUNJANG URUSAN	Status capaian kinerja keuangan		DPUPR	
					Persentase pemenuhan layanan administrasi perkantoran			
					Persentase sarana dan prasarana aparatur dalam kondisi baik			
					Optimalnya disiplin aparatur			
	Program Pelayanan Administrasi Perkantoran	Persentase pemenuhan layanan administrasi perkantoran		Administrasi Umum				
	Penyediaan Jasa Surat Menyurat		Pembayaran honorarium PHL	Penyediaan Jasa Surat Menyurat		Pembayaran honorarium PHL		
	Penyediaan Jasa Komunikasi, Sumber daya Air Dan Listrik		Pembayaran jasa komunikasi, sumber daya air dan listrik	Penyediaan Jasa Komunikasi, Sumber Daya Air dan Listrik		Pembayaran jasa komunikasi, sumber daya air dan listrik		
	Penyediaan Jasa Peralatan Dan Perlengkapan Kantor		Pembayaran jasa peralatan dan perlengkapan kantor	Penyediaan Jasa Peralatan dan Perlengkapan Kantor		Pembayaran jasa peralatan dan perlengkapan kantor		
	Penyediaan Jasa Pemeliharaan dan Perizinan Kendaraan Dinas/Operasional		Pembayaran honorarium PHL	Penyediaan Jasa Pemeliharaan dan Perizinan Kendaraan Dinas/Operasional		Pembayaran honorarium PHL		
	Penyediaan Jasa Administrasi Keuangan		Pembayaran honorarium PHL	Penyediaan Jasa Administrasi Keuangan		Pembayaran honorarium PHL		
	Penyediaan Jasa Keamanan Kantor		Pembayaran honorarium PHL	Penyediaan Jasa Kebersihan Kantor		Pembayaran honorarium PHL		
	Penyediaan Jasa Kebersihan Kantor		Pembayaran honorarium PHL					
	Penyediaan Jasa Perbaikan Peralatan Kerja		Pembayaran jasa perbaikan peralatan kerja	Penyediaan Jasa Perbaikan Peralatan Kerja		Pembayaran jasa perbaikan peralatan kerja		
	Penyediaan Alat Tulis Kantor		Tersedianya alat tulis kantor	Penyediaan Alat Tulis Kantor		Tersedianya alat tulis kantor		
	Penyediaan Barang Cetak dan Penggandaan		Tersedianya barang cetakan dan penggandaan kantor	Penyediaan Barang Cetak dan Penggandaan		Tersedianya barang cetakan dan penggandaan kantor		
	Penyediaan Komponen Instalasi Listrik/Penerangan Bangunan Kantor		Tersedianya komponen instalasi listrik/penerangan bangunan kantor	Penyediaan Komponen Instalasi Listrik/Penerangan Bangunan Kantor		Tersedianya komponen instalasi listrik/penerangan bangunan kantor		
	Penyediaan Peralatan dan Perlengkapan Kantor		Tersedianya peralatan dan perlengkapan kantor	Penyediaan Peralatan dan Perlengkapan Kantor		Tersedianya peralatan dan perlengkapan kantor		
	Penyediaan Peralatan Rumah Tangga		Tersedianya peralatan rumah tangga	Penyediaan Peralatan Rumah Tangga		Tersedianya peralatan rumah tangga		
	Penyediaan Bahan Bacaan dan Peraturan Perundang-Undangan		Tersedianya bahan bacaan dan peraturan perundang undangan	Penyediaan Bahan Bacaan dan Peraturan Perundang-Undangan		Tersedianya bahan bacaan dan peraturan perundang undangan		
	Penyediaan Makanan dan Minuman		Tersedianya makanan dan minuman kantor	Penyediaan Makanan dan Minuman		Tersedianya makanan dan minuman kantor		
	Rapat-Rapat Koordinasi dan Konsultasi keLuar Daerah		Terlaksananya rapat-rapat koordinasi dan konsultasi dalam dan luar daerah	Rapat-Rapat Koordinasi dan Konsultasi keLuar Daerah		Terlaksananya rapat-rapat koordinasi dan konsultasi dalam dan luar daerah		
	Program Peningkatan Sarana dan Prasarana Aparatur	Persentase sarana dan prasarana aparatur dalam kondisi baik						
	Pemeliharaan Rutin/berkala Kendaraan Dinas/operasional		Terpeliharanya kendaraan dinas/operasional	Pemeliharaan Rutin/Berkala Kendaraan Dinas/Operasional		Terpeliharanya kendaraan dinas/operasional		
	Pemeliharaan rutin/berkala gedung kantor		terpeliharanya gedung kantor	Pemeliharaan Rutin/Berkala Gedung Kantor		terpeliharanya gedung kantor		
	Program Peningkatan Disiplin Aparatur			Peningkatan Disiplin dan Kapasitas Sumber Daya Aparatur				
	Pengadaan Pakaian Khusus Hari-Hari Tertentu		Jumlah pengadaan pakaian khusus hari hari tertentu	Pengadaan Pakaian Khusus Hari-Hari Tertentu		Jumlah pengadaan pakaian khusus hari hari tertentu		
	Pengadaan pakaian dinas beserta perlengkapannya		Jumlah pengadaan pakaian dinas beserta perlengkapannya	Pengadaan Pakaian Dinas Beserta Perlengkapannya		Jumlah pengadaan pakaian dinas beserta perlengkapannya		

Kode	Urusan/Bidang Urusan Pemerintahan Daerah dan Program/Kegiatan	Indikator Kinerja		PEMETAAN NOMENKLATUR PERMENDAGRI 90 TAHUN 2019	Indikator Kinerja		PD Penanggung Jawab	KET
		Hasil Program	Keluaran Kegiatan		Hasil Program	Keluaran SUB Kegiatan		
		Tolok Ukur	Tolok Ukur		Tolok Ukur	Tolok Ukur		
(1)	(2)	(3)	(4)	(5)	(6)	(7)	(8)	(9)
	Program Peningkatan Pengembangan Sistem Pelaporan Capaian Kinerja Dan Keuangan	Status capaian kinerja keuangan		Administrasi Keuangan				
	Penyusunan Laporan Capaian Kinerja dan Ikhtisar Realisasi Kinerja SKPD		Jumlah dokumen tersusun	Penyusunan Laporan Capaian Kinerja dan Ikhtisar Realisasi Kinerja SKPD		Jumlah dokumen tersusun		
	Penyusunan Pelaporan Keuangan Semesteran SKPD		Jumlah dokumen tersusun	Penyusunan Laporan Keuangan Bulanan/Semesteran		Jumlah dokumen tersusun		
	Penyusunan Pelaporan Prognosis Realisasi Anggaran SKPD		Jumlah dokumen tersusun	Penyusunan Pelaporan Prognosis Realisasi Anggaran		Jumlah dokumen tersusun		
	Penyusunan Pelaporan Keuangan Akhir Tahun SKPD		Jumlah dokumen tersusun	Penyusunan Pelaporan Keuangan Akhir Tahun		Jumlah dokumen tersusun		
	Belanja Pegawai (BTL)		Tersedianya gaji dan tunjangan ASN	Penyediaan Gaji dan Tunjangan ASN	Status capaian kinerja keuangan	Tersedianya gaji dan tunjangan ASN		
				Perencanaan dan Evaluasi Kinerja Perangkat Daerah				
	Penyusunan LAKIP, LKPJ, TAPKIN dan LPPD		Jumlah dokumen tersusun	Evaluasi Kinerja Perangkat Daerah		Jumlah dokumen tersusun		
	Penyusunan Renstra, Renja, dan RKA		Jumlah dokumen tersusun	Penyusunan Renstra dan Renja Perangkat Daerah		Jumlah dokumen tersusun		
	Penyusunan DALEV Dokumen Perencanaan SKPD		Jumlah dokumen tersusun	Penyusunan Dokumen Evaluasi Perangkat Daerah		Jumlah dokumen tersusun		
				PROGRAM PENGEMBANGAN JASA KONSTRUKSI	Optimalisasi sumberdaya aparatur dalam bekerja		DPUPR	
	Program Peningkatan Kapasitas Sumber Daya Aparatur	Optimalisasi sumber daya aparatur dalam bekerja		Penyenggaraan sistem informasi jasa konstruksi cakupan daerah kabupaten				
	tersedianya Pembinaan dan Pembekalan Pekerja Konstruksi		Jumlah dokumen yang tersusun	Penyusunan data dan informasi tenaga kerja dan badan usaha		Jumlah dokumen yang tersusun		
				PROGRAM PENYELENGGARAAN JALAN	panjang jalan dan jembatan yang dibangun		DPUPR	
					Peningkatan struktur dan kondisi jalan dan jembatan			
					persentase jalan dan jembatan dengan kondisi baik			
					Persentase temuan hasil inspeksi kondisi jalan dan jembatan yang ditindaklanjuti			
					Panjang Jalan yang dibebaskan			
	Program Pembangunan dan Peningkatan Jalan dan Jembatan	panjang jalan dan jembatan yang dibangun		Penyelenggaraan Jalan Kabupaten/Kota				
		Peningkatan struktur dan kondisi jalan dan jembatan						
	Perencanaan Pembangunan Jalan		Jumlah dokumen tersusun	Penyusunan Rencana, Kebijakan, Strategi dan Teknis Sistem Pengembangan Jalan		Jumlah dokumen tersusun		
	Pembuatan Dokumen Lingkungan		Tersusunnya dokumen lingkungan pembangunan jalan & jembatan			Tersedianya dokumen lingkungan Pembangunan Jalan dan Jembatan		
	Peningkatan Jalan		Terlaksananya peningkatan jalan	Rekonstruksi Jalan		Terlaksananya peningkatan jalan		
				Pelebaran jalan menuju standar		Terlaksananya peningkatan jalan		
	Program Rehabilitasi/Pemeliharaan Jalan dan Jembatan	persentase jalan dan jembatan dengan kondisi baik						
	Rehabilitasi/Pemeliharaan Rutin Jalan		Terpeliharanya jalan secara rutin	Pemeliharaan Rutin Jalan		Terpeliharanya jalan secara rutin		
	Pemeliharaan Berkala Jalan		Panjang pemeliharaan jalan	Pemeliharaan Berkala Jalan		Panjang pemeliharaan jalan		
	Rehabilitasi/ pemeliharaan jembatan		Jumlah jembatan yang direhab	Rehabilitasi Jembatan		Jumlah jembatan yang direhab		

Kode	Urusan/Bidang Urusan Pemerintahan Daerah dan Program/Kegiatan	Indikator Kinerja		PEMETAAN NOMENKLATUR PERMENDAGRI 90 TAHUN 2019	Indikator Kinerja		PD Penanggung Jawab	KET
		Hasil Program	Keluaran Kegiatan		Hasil Program	Keluaran SUB Kegiatan		
		Tolok Ukur	Tolok Ukur		Tolok Ukur	Tolok Ukur		
(1)	(2)	(3)	(4)	(5)	(6)	(7)	(8)	(9)
	Program Inspeksi Kondisi Jalan dan Jembatan	Persentase temuan hasil inspeksi kondisi jalan dan jembatan yang ditindaklanjuti						
	Inspeksi Kondisi Jalan dan Jembatan		Tersedianya jalan dan jembatan yang memperlancar arus lalu lintas	Survey Kondisi Jalan/ Jembatan		Tersedianya jalan dan jembatan yang memperlancar arus lalu lintas		
	Program Pembebasan Lahan Pembangunan Jalan dan Jembatan	Panjang Jalan yang dibebaskan						
	Ganti Rugi Pembebasan Lahan		Panjang Jalan yang dibebaskan	Pembebasan Lahan/Tanah Untuk Penyelenggaraan Jalan		Panjang Jalan yang dibebaskan		
				PROGRAM PENGELOLAAN DAN PENGEMBANGAN SISTEM DRAINASE	Persentase titik/lokasi/ kawasan rawan banjir yang memiliki sistem drainase yang baik		DPUPR	
	Program Pembangunan Saluran Drainase, Gorong - Gorong	Persentase titik/lokasi/ kawasan rawan banjir yang memiliki sistem drainase yang baik		Pengelolaan dan pengembangan Sistem Drainase yang Terhubung Langsung dengan Sungai dalam Daerah Kabupaten/Kota				
	Pembangunan Saluran Drainase/Gorong - Gorong		Panjang Siring yang terbangun	Pembangunan Sistem Drainase Perkotaan dan Lingkungan		Panjang Siring yang terbangun		
				PROGRAM PENGELOLAAN SUMBER DAYA AIR (SDA)	Jumlah daerah jaringan irigasi yang dibangun Tersedianya air irigasi untuk pertanian rakyat pada sistem irigasi yang sudah ada sesuai dengan kewenangannya Data identifikasi, monitoring dan evaluasi rawan banjir/genangan, panjang sungai yang menyebabkan rawan banjir yang dinormalisasi		DPUPR	
	Program Pengembangan dan Pengelolaan Jaringan Irigasi, Rawa dan Jaringan pengairan lainnya	Jumlah daerah jaringan irigasi yang dibangun		Pengembangan dan Pengelolaan Sistem Irigasi Primer dan Sekunder pada Daerah Irigasi yang Luasnya dibawah 1000 Ha dalam 1 (Satu) Daerah Kabupaten/Kota				
	Pelaksanaan Normalisasi Saluran Sungai		Terlaksananya normalisasi saluran sungai pd daerah irigasi	Operasi dan Pemeliharaan Jaringan Irigasi Rawa		Terlaksananya normalisasi saluran sungai pd daerah irigasi		
	Optimalisasi Fungsi Jaringan Irigasi Yang Telah Dibangun		Meningkatnya fungsi jaringan irigasi			Meningkatnya fungsi jaringan irigasi		
	Rehabilitasi/Pemeliharaan Jaringan Irigasi		Terpeliharanya jaringan Irigasi	Rehabilitasi Jaringan Irigasi Rawa		Terpeliharanya jaringan Irigasi		
				Pengelolaan SDA dan Bangunan Pengaman Pantai pada Wilayah Sungai (WS) dalam 1 (Satu) Daerah Kabupaten/Kota				
	Program Pengendalian Banjir	Data identifikasi, monitoring dan evaluasi rawan banjir/genangan, panjang sungai yang menyebabkan rawan banjir yang dinormalisasi						
	Peningkatan Pembersihan dan Pengerukan Sungai/Kali		Terlaksananya peningkatan pembersihan dan pengerukan sungai/kali (meter)	Normalisasi/ Restorasi/ Pemeliharaan Sungai		Terlaksananya peningkatan pembersihan dan pengerukan sungai/kali (meter)		
	Mengendalikan banjir pada daerah tangkapan air dan badan-badan sungai		Panjang Talud Terbangun	Pembangunan Bangunan Perkuatan Tebing		Panjang Talud Terbangun		

Kode	Urusan/Bidang Urusan Pemerintahan Daerah dan Program/Kegiatan	Indikator Kinerja		PEMETAAN NOMENKLATUR PERMENDAGRI 90 TAHUN 2019	Indikator Kinerja		PD Penanggung Jawab	KET
		Hasil Program	Keluaran Kegiatan		Hasil Program	Keluaran SUB Kegiatan		
		Tolok Ukur	Tolok Ukur		Tolok Ukur	Tolok Ukur		
(1)	(2)	(3)	(4)	(5)	(6)	(7)	(8)	(9)
				PROGRAM PENYELENGGARAAN PENATAAN RUANG	Jumlah kebijakan tata ruang yang ditetapkan Persentase jumlah badan usaha yang penggunaan lahan usaha nya sesuai RTRWK		DPUPR	
	Program Perencanaan Tata Ruang	Jumlah kebijakan tata ruang yang ditetapkan		Penetapan Rencana Tata Ruang Wilayah (RTRW) dan Rencana Rinci Tata Ruang (RRTR) Kab/Kota				
	Penyusunan Perencanaan Ruang Terbuka Hijau (RTH)		Jumlah dokumen yang di susun	Penetapan Kebijakan dalam Rangka Pelaksanaan Penataan Ruang		Jumlah dokumen yang di susun		
	Penyusunan Rencana Teknis Ruang Kawasan		Jumlah dokumen yang di susun			Jumlah dokumen yang di susun		
				Koordinasi dan Sinkronisasi Pemanfaatan Ruang Daerah Kabupaten/Kota				
	Updating Penggunaan Lahan (Eksisting)		Jumlah kegiatan yang dilaksanakan	Koordinasi dan sinkronisasi pemanfaatan ruang untuk investasi dan pembangunan daerah		Jumlah kegiatan yang dilaksanakan		
				Koordinasi dan sinkronisasi Perencanaan Tata Ruang Daerah Kabupaten/Kota				
	Revisi Tentang Rencana Tata Ruang		Jumlah dokumen revisi yang disusun	koordinasi dan sinkronisasi penyusunan RTRW Kabupaten		Dokumen RTRW yang direvisi		
	Survey dan Pemetaan		Jumlah Kegiatan yang di laksanakan			Album peta tematik		
	Pemutakhiran RDTR		Jumlah dokumen yang di susun	koordinasi dan sinkronisasi penyusunan RRTR Kabupaten/Kota		Dokumen RRTR kawasan perkotaan muntok yang di Mutakhirkan		
	Program Pemanfaatan Ruang	Persentase jumlah badan usaha yang penggunaan lahan usaha nya sesuai RTRWK		Koordinasi dan Sinkronisasi Pengendalian Pemanfaatan Ruang Daerah Kabupaten/Kota				
	Penyelenggaraan Koordinasi Penataan Ruang Daerah		Jumlah Rapat BKPRD / TKPRD yang dilaksanakan	Koordinasi Pelaksanaan Penataan Ruang		Jumlah Rapat BKPRD / TKPRD yang dilaksanakan		
	DINAS PERUMAHAN, PERMUKIMAN, DAN PERHUBUNGAN							
				Program Penataan Bangunan Gedung	Persentase sarana dan prasarana aparatur dalam kondisi baik		Disperkimhub	
	Program Peningkatan Sarana dan Prasarana Aparatur	Persentase sarana dan prasarana aparatur dalam kondisi baik		Penyelenggaraan Bangunan Gedung di Wilayah Daerah Kab/Kota, Pemberian Izin Mendirikan Bangunan (IMB) dan Sertifikat Laik Fungsi Bangunan Gedung				
	Pembangunan Kawasan Olahraga Terpadu		Terbangunnya Kawasan Olahraga Terpadu	Perencanaan, Pembangunan, Pengawasan dan Pemanfaatan, Rehabilitasi, Renovasi, Ubah Suai, serta Pemeliharaan dan perawatan Bangunan Gedung Daerah Kabupaten/Kota		Terbangunnya Kawasan Olahraga Terpadu		
	Penyelenggaraan Bangunan Gedung Negara		Terbangunnya Bangunan Gedung Negara			Terbangunnya Bangunan Gedung Negara		
	Program Lingkungan Sehat Perumahan	Persentase Penduduk yang mendapatkan sanitasi yang memadai dan akses aman air						
	Penyusunan DED Perumahan		Terlaksananya Penyusunan DED Perumahan			Terlaksananya Penyusunan DED Perumahan		
	Penyusunan DED Kluster Cina		Tersedianya Dokumen DED Kluster Cina			Tersedianya Dokumen DED Kluster Cina		
				Program Pengelolaan dan Pengembangan Sistem Penyediaan Air Minum	Persentase Desa dengan Infrastruktur dasar yang memadai		Disperkimhub	

Kode	Urusan/Bidang Urusan Pemerintahan Daerah dan Program/Kegiatan	Indikator Kinerja		PEMETAAN NOMENKLATUR PERMENDAGRI 90 TAHUN 2019	Indikator Kinerja		PD Penanggung Jawab	KET
		Hasil Program	Keluaran Kegiatan		Hasil Program	Keluaran SUB Kegiatan		
		Tolok Ukur	Tolok Ukur		Tolok Ukur	Tolok Ukur		
(1)	(2)	(3)	(4)	(5)	(6)	(7)	(8)	(9)
	Program Pembangunan Infrastruktur Perdesaan	Persentase Desa dengan Infrastruktur dasar yang memadai		Pengelolaan dan Pengembangan Sistem Penyediaan Air Minum (SPAM) di Daerah Kabupaten/Kota				
	Pembangunan Sarana dan Prasarana Air Bersih Perdesaan		Terlaksananya Pembangunan Sarpras Air Bersih Perdesaan	Pembangunan SPAM di Kawasan Perdesaan		Terlaksananya Pembangunan Sarpras Air Bersih Perdesaan		Surat dari balai dana sharing
	URUSAN PERUMAHAN RAKYAT DAN KAWASAN PERMUKIMAN							
	DINAS PERUMAHAN, PERMUKIMAN, DAN PERHUBUNGAN							
	Program Pelayanan Administrasi Perkantoran	Persentase Pemenuhan Layanan Administrasi Perkantoran		Program Penunjang Urusan Pemerintah Daerah	Persentase Pemenuhan Layanan Administrasi Perkantoran		Disperkimhub	
					Persentase sarana dan prasarana aparatur dalam kondisi baik			
					Optimalnya Disiplin Aparatur			
					Status Capaian Kinerja Keuangan			
				Administrasi Umum				
	Penyediaan Jasa Surat Menyurat		Pembayaran Honorarium PHL	Penyediaan Jasa Surat Menyurat		Pembayaran Honorarium PHL		
	Penyediaan Jasa Komunikasi, Sumber Daya Air/Listrik		Pembayaran komunikasi, sumber daya air dan Listrik	Penyediaan Jasa Komunikasi, Sumber Daya Air/Listrik		Pembayaran komunikasi, sumber daya air dan Listrik		
	Penyediaan Jasa Pemeliharaan dan Perijinan Kendaraan Dinas/Operasional		Pembayaran Honorarium PHL	Penyediaan Jasa Pemeliharaan dan Perijinan Kendaraan Dinas/Operasional		Pembayaran Honorarium PHL		
	Penyediaan Jasa administrasi keuangan		Pembayaran Honorarium PHL	Penyediaan Jasa administrasi keuangan		Pembayaran Honorarium PHL		
	Penyediaan Jasa Kebersihan Kantor		Pembayaran Honorarium PHL	Penyediaan Jasa Kebersihan Kantor		Pembayaran Honorarium PHL		
	Penyediaan Jasa Pengamanan Kantor		Pembayaran Honorarium PHL					
	Penyediaan Alat Tulis Kantor		Alat tulis kantor	Penyediaan Alat Tulis Kantor		Alat tulis kantor		
	Penyediaan Barang Cetak dan Penggandaan		Barang Cetak dan penggandaan	Penyediaan Barang Cetak dan Penggandaan		Barang Cetak dan penggandaan		
	Penyediaan Komponen Instalasi Listrik/Penerangan bangunan kantor		Jumlah Komponen Instalasi Listrik/Penerangan	Penyediaan Komponen Instalasi Listrik/Penerangan bangunan kantor		Jumlah Komponen Instalasi Listrik/Penerangan		
	Penyediaan Peralatan Rumah Tangga		Tersedianya Peralatan Rumah Tangga	Penyediaan Peralatan Rumah Tangga		Tersedianya Peralatan Rumah Tangga		
	Penyediaan Bahan Bacaan dan Peraturan Perundang- undangan		Tersedianya Bahan Bacaan dan Peraturan Perundang- undangan	Penyediaan Bahan Bacaan dan Peraturan Perundang- undangan		Tersedianya Bahan Bacaan dan Peraturan Perundang- undangan		
	Penyediaan Makanan dan Minuman		Makanan dan Minuman Kantor	Penyediaan Makanan dan Minuman		Makanan dan Minuman Kantor		
	Rapat-rapat Koordinasi dan Konsultasi Kedalam dan luar Daerah		Terlaksananya Rapat-rapat Koordinasi dan Konsultasi Keluar Daerah/Dalam	Rapat-rapat Koordinasi dan Konsultasi Kedalam dan luar Daerah		Terlaksananya Rapat-rapat Koordinasi dan Konsultasi Keluar Daerah/Dalam		
	Program Peningkatan Sarana dan Prasarana Aparatur	Persentase sarana dan prasarana aparatur dalam kondisi baik						
				Administrasi Umum				
	Pemeliharaan Rutin/Berkala Kendaraan Dinas/Operasional		Terpeliharanya Kendaraan Dinas/Operasional	Pemeliharaan Rutin/Berkala Kendaraan Dinas/Operasional		Terpeliharanya Kendaraan Dinas/Operasional		
	Pemeliharaan Rutin/Berkala Perlengkapan Gedung Kantor		Terpeliharanya Perlengkapan Gedung Kantor	Pemeliharaan Rutin/Berkala Perlengkapan Gedung Kantor		Terpeliharanya Perlengkapan Gedung Kantor		
	Pemeliharaan Rutin/Berkala Peralatan Gedung Kantor		Terpeliharanya Peralatan Gedung Kantor	Pemeliharaan Rutin/Berkala Peralatan Gedung Kantor		Terpeliharanya Peralatan Gedung Kantor		
	Program Peningkatan Disiplin Aparatur	Optimalnya Disiplin Aparatur		Peningkatan Disiplin dan Kapasitas Sumber Daya Aparatur				
	Pengadaan Pakaian Khusus Hari - Hari Tertentu		Tersedianya Pakaian Olahraga	Pengadaan Pakaian Khusus Hari - Hari Tertentu		Tersedianya Pakaian Olahraga		
	Program Peningkatan Pengembangan sistem Pelaporan Capaian Kinerja dan Keuangan	Status Capaian Kinerja Keuangan		Adminitrasi Keuangan				
	Penyusunan Laporan Capaian Kinerja dan Ikhtisar Realisasi Kinerja SKPD		Jumlah Dokumen Tersusun	Penyusunan Laporan Capaian Kinerja dan Ikhtisar Realisasi Kinerja SKPD		Jumlah Dokumen Tersusun		

Kode	Urusan/Bidang Urusan Pemerintahan Daerah dan Program/Kegiatan	Indikator Kinerja		PEMETAAN NOMENKLATUR PERMENDAGRI 90 TAHUN 2019	Indikator Kinerja		PD Penanggung Jawab	KET
		Hasil Program	Keluaran Kegiatan		Hasil Program	Keluaran SUB Kegiatan		
		Tolok Ukur	Tolok Ukur		Tolok Ukur	Tolok Ukur		
(1)	(2)	(3)	(4)	(5)	(6)	(7)	(8)	(9)
	Penyusunan Pelaporan Keuangan Semesteran SKPD		Jumlah Dokumen Tersusun	Penyusunan Laporan Keuangan Bulanan/Semesteran		Jumlah Dokumen Tersusun		
	Penyusunan Pelaporan Prognosis Realisasi Anggaran SKPD		Jumlah Dokumen Tersusun	Penyusunan Pelaporan Prognosis Realisasi Anggaran		Jumlah Dokumen Tersusun		
	Penyusunan Pelaporan Keuangan Akhir Tahun SKPD		Jumlah Dokumen Tersusun	Penyusunan Pelaporan Keuangan Akhir Tahun		Jumlah Dokumen Tersusun		
				Perencanaan dan Evaluasi Kinerja Perangkat Daerah				
	Penyusunan Pelaporan LAKIP, LPKJ, TAPKIN, dan LPPD		Jumlah Dokumen Tersusun	Evaluasi Kinerja Perangkat Daerah		Jumlah Dokumen Tersusun		
	Penyusunan Renstra, Renja, dan RKA		Jumlah Dokumen Tersusun	Penyusunan Renstra dan Renja Perangkat Daerah		Jumlah Dokumen Tersusun		
	Penyusunan Dalev Dokumen Perencanaan SKPD		Jumlah Dokumen Tersusun	Penyusunan Dokumen Evaluasi Perangkat Daerah		Jumlah Dokumen Tersusun		
				Program Kawasan Permukiman serta Permukiman Kumuh	Persentase Berkurangnya Luasan Permukiman Kumuh di Kawasan Perkotaan		Disperkimhub	
	Program Peningkatan Kualitas Permukiman Kumuh	Persentase Berkurangnya Luasan Permukiman Kumuh di Kawasan Perkotaan		Peningkatan Kawasan Permukiman Kumuh dengan Luas dibawah 10 (10 ha)				
	Pengadaan Hydran Kebakaran		Terlaksananya Pengadaan Hydran Kebakaran	Perbaikan Rumah Tidak Layak Huni untuk Pencegahan Terhadap Tumbuh dan berkembangnya Permukiman Kumuh		Tersedianya Rumah yang layak huni		
	Program Perbaikan Perumahan Akibat Bencana Alam/Sosial	Persentase Rumah Korban Bencana yang mendapatkan bantuan rehabilitasi Rumah sesuai standar rumah layak huni						
	Peningkatan Kualitas Rumah		Tersedianya Rumah yang layak huni					
	URUSAN KETENTRAMAN DAN KETERTIBAN UMUM SERTA PERLINDUNGAN MASYARAKAT							
	Satuan Polisi Pamong Praja dan Penanggulangan Bencana							

Kode	Urusan/Bidang Urusan Pemerintahan Daerah dan Program/Kegiatan	Indikator Kinerja		PEMETAAN NOMENKLATUR PERMENDAGRI 90 TAHUN 2019	Indikator Kinerja		PD Penanggung Jawab	KET
		Hasil Program	Keluaran Kegiatan		Hasil Program	Keluaran SUB Kegiatan		
		Tolok Ukur	Tolok Ukur		Tolok Ukur	Tolok Ukur		
(1)	(2)	(3)	(4)	(5)	(6)	(7)	(8)	(9)
	Program Pelayanan Administrasi Perkantoran			Program Penunjang Urusan Pemerintahan Daerah	Status capaian kinerja keuangan		SATPOL PP	
	Program Peningkatan Pengembangan Sistem Pelaporan Capaian Kinerja dan Keuangan	Status capaian kinerja keuangan		Perencanaan dan Evaluasi Kinerja Perangkat Daerah				
	Penyusunan Renstra, Renja, dan RKA		Jumlah Dokumen tersusun	Penyusunan Renstra dan Renja Perangkat Daerah		Jumlah Dokumen tersusun		
	Penyusunan DALEV Dokumen Perencanaan SKPD		Jumlah laporan evaluasi dokumen perencanaan SKPD	Penyusunan Dokumen Evaluasi Perangkat Daerah		Jumlah laporan evaluasi dokumen perencanaan SKPD		
	Penyusunan LAKIP, TAPKIN, LKPJ dan LPPD		Jumlah pelaporan LAKIP, LKPJ, TAPKIN, dan LPPD	Evaluasi Kinerja Perangkat Daerah		Jumlah pelaporan LAKIP, LKPJ, TAPKIN, dan LPPD		
				Kegiatan Administrasi Keuangan				
	Penyusunan laporan capaian kinerja dan ikhtisar realisasi kinerja SKPD		Jumlah laporan capaian kinerja dan ikhtisar realisasi kinerja SKPD	Penyusunan Laporan Capaian Kinerja dan Ikhtisar Realisasi Kinerja SKPD		Tersusunnya laporan capaian kinerja dan ikhtisar realisasi kinerja SKPD		
	Penyusunan pelaporan keuangan semesteran SKPD		Jumlah laporan keuangan semesteran SKPD	Penyusunan Laporan Keuangan Bulanan/Semesteran		Tersusunnya laporan keuangan semesteran SKPD		
	Penyusunan pelaporan prognosis realisasi anggaran SKPD		Jumlah laporan prognosis realisasi anggaran SKPD	Penyusunan Pelaporan Prognosis Realisasi Anggaran		Tersusunnya laporan prognosis realisasi anggaran SKPD		
	Penyusunan pelaporan keuangan akhir tahun SKPD		Jumlah laporan keuangan akhir tahun	Penyusunan Pelaporan Keuangan Akhir Tahun		Tersusunnya laporan keuangan akhir tahun		
	Belanja Pegawai (BTL)		Tersedianya gaji dan tunjangan ASN	Penyediaan Gaji dan Tunjangan ASN		Tersedianya gaji dan tunjangan ASN		
	Program Pelayanan Administrasi Perkantoran	Persentase pemenuhan layanan administrasi perkantoran		Administrasi Umum				
	Penyediaan jasa surat menyurat		Jumlah phi dan jumlah kebutuhan surat menyurat	Penyediaan Jasa Surat Menyurat		Jumlah phi dan jumlah kebutuhan surat menyurat		
	Penyediaan jasa komunikasi, sumber daya air dan listrik		Hubungan komunikasi berjalan lancar dan kelancaran operasional kantor	Penyediaan Jasa Komunikasi, Sumber Daya Air dan Listrik		Hubungan komunikasi berjalan lancar dan kelancaran operasional kantor		
	Penyediaan jasa pemeliharaan dan perizinan kendaraan dinas / operasional		kelancaran pelaksanaan operasional kantor	Penyediaan jasa pemeliharaan dan perizinan kendaraan dinas / operasional		pembayaran honorarium PHL sopir dan perizinan		
	Penyediaan jasa administrasi keuangan		Jumlah phi	Penyediaan Jasa Administrasi Keuangan		Jumlah phi		
	Penyediaan jasa kebersihan kantor		Jumlah phi dan jumlah kebutuhan kantor	Penyediaan Jasa Kebersihan Kantor		Jumlah phi dan jumlah kebutuhan kantor		
	Penyediaan alat tulis kantor		Jumlah kebutuhan kantor (ATK)	Penyediaan Alat Tulis Kantor		Jumlah kebutuhan kantor (ATK)		
	Penyediaan barang cetakan dan penggandaan		Jumlah kebutuhan kantor	Penyediaan Barang Cetak dan Penggandaan		Jumlah kebutuhan kantor		
	Penyediaan bahan bacaan dan peraturan perundang – undangan		Jumlah majalah dan surat kabar	Penyediaan Bahan Bacaan dan Peraturan Perundang-Undangan		Jumlah majalah dan surat kabar		
	Penyediaan Makanan dan Minuman kantor		Jumlah kebutuhan logistik kantor	Penyediaan Makanan dan Minuman		Jumlah kebutuhan logistik kantor		
	Rapat – rapat koordinasi dan konsultasi keluar daerah		Rata- rata pelaksanaan SPPD	Rapat-Rapat Kordinasi dan Konsultasi ke Luar Daerah		Rata- rata pelaksanaan SPPD		
	Program Peningkatan sarana dan prasarana aparatur	Persentase sarana dan prasarana aparatur dalam kondisi baik						
	Pemeliharaan rutin/berkala gedung kantor		Terpeliharanya gedung kantor	Pemeliharaan Rutin/Berkala Gedung Kantor		Terpeliharanya gedung kantor		
	Pemeliharaan rutin/ berkala peralatan gedung kantor		Terpeliharanya peralatan gedung kantor	Pemeliharaan Rutin/Berkala Peralatan Gedung Kantor		Terpeliharanya peralatan gedung kantor		

Kode	Urusan/Bidang Urusan Pemerintahan Daerah dan Program/Kegiatan	Indikator Kinerja		PEMETAAN NOMENKLATUR PERMENDAGRI 90 TAHUN 2019	Indikator Kinerja		PD Penanggung Jawab	KET
		Hasil Program	Keluaran Kegiatan		Hasil Program	Keluaran SUB Kegiatan		
		Tolok Ukur	Tolok Ukur		Tolok Ukur	Tolok Ukur		
(1)	(2)	(3)	(4)	(5)	(6)	(7)	(8)	(9)
	Pemeliharaan peralatan pendukung pemadam kebakaran dan alat evakuasi		Terpeliharanya peralatan pendukung pemadam kebakaran dan alat evakuasi			Terpeliharanya peralatan pendukung pemadam kebakaran dan alat evakuasi		
	Pemeliharaan mobil pemadam kebakaran/kapal damkar/unit operasional damkar lainnya		Jumlah Pemeliharaan Rutin Mobil Damkar/unit operasional damkar lainnya	Pemeliharaan Rutin/Berkala Kendaraan Dinas/Operasional		Jumlah Pemeliharaan Rutin/berkala Kendaraan Dinas/Operasional		
	Program Peningkatan Disiplin Aparatur	Optimalnya disiplin aparatur		Peningkatan Disiplin dan Kapasitas Sumber Daya Aparatur				
	Pengadaan Pakaian Khusus hari – hari tertentu		Tersedianya Pakaian Khusus hari - hari tertentu	Pengadaan Pakaian Khusus Hari-hari Tertentu		Tersedianya Pakaian Khusus hari - hari tertentu		
				PROGRAM PENINGKATAN KETENTERAMAN DAN KETERTIBAN UMUM	Persentase warga negara yang mendapatkan layanan akibat gangguan trantibum Persentase warga negara yang mendapatkan layanan trantibum dalam semua aktifitas Tingkat laporan keamanan dan kenyamanan lingkungan yang disusun		SATPOL PP	
	Program pemeliharaan kantrantibmas dan pencegahan tindak kriminal	Persentase warga negara yang mendapatkan layanan akibat gangguan trantibum Persentase warga negara yang mendapatkan layanan trantibum dalam semua aktifitas		Penanganan Gangguan Ketenteraman dan Ketertiban Umum dalam 1 (Satu) Daerah Kabupaten/Kota				
	Pengawasan, Pengawasan dan Pengamanan di Wilayah Kabupaten Bangka Barat		Persentase terciptanya situasi dan kondisi yang tertib, aman dan terkendali	Pencegahan Gangguan Ketenteraman dan Ketertiban Umum		Persentase terciptanya situasi dan kondisi yang tertib, aman dan terkendali		
	Penyelenggaraan dan Peran serta Polisi Pamong Praja sebagai abdi negara		Persentase tingkat kesadaran anggota satuan polisi pamong praja sebagai abdi negara	Peningkatan Kapasitas SDM Satpol Polisi Pamongpraja dan Satuan Perlindungan Masyarakat termasuk dalam Pelaksanaan Tugas yang Bermanfaat Hak Asasi Manusia		Persentase tingkat kesadaran anggota satuan polisi pamong praja sebagai abdi negara, ,		
	Penegakan Disiplin Anggota Satpol PP dalam piket pos dan BKO		Terciptanya penegakan Disiplin anggota Piket Pos dan BKO			Terciptanya penegakan Disiplin anggota Piket Pos dan BKO		
	Penyediaan jasa pengamanan kantor, damkar dan penanggulangan bencana		Jumlah PHL Anggota SatPol PP			Jumlah anggota Satpol PP		
				Penegakan Perda Kabupaten/Kota dan Peraturan Bupati/Walikota				
	Penyelesaian Pelanggaran Perda dan Perkada secara Yustisi		Terciptanya penyelesaian pelanggaran secara yustisi	Penanganan atas Pelanggaran Peraturan Daerah dan Peraturan Peraturan Bupati/Walikota		Terciptanya penyelesaian pelanggaran secara yustisi		
	Penyelesaian Pelanggaran Perda dan Perkada secara Non Yustisi		Terciptanya penyelesaian pelanggaran secara non yustisi	Pengawasan atas Kepatuhan terhadap Pelaksanaan Peraturan Daerah dan Peraturan Bupati/Walikota		Terciptanya penyelesaian pelanggaran secara non yustisi		
				Penanganan Gangguan Ketenteraman dan Ketertiban Umum dalam 1 (Satu) Daerah Kabupaten/Kota				
	Monev Pelaksanaan Perda dan Perkada		Terlaksananya monitoring pelaksanaan terhadap perda dan Perkada	Penindakan atas Gangguan Ketenteraman dan Ketertiban Umum Berdasarkan Perda dan Perkada		Terlaksananya monitoring pelaksanaan terhadap perda dan Perkada		

Kode	Urusan/Bidang Urusan Pemerintahan Daerah dan Program/Kegiatan	Indikator Kinerja		PEMETAAN NOMENKLATUR PERMENDAGRI 90 TAHUN 2019	Indikator Kinerja		PD Penanggung Jawab	KET
		Hasil Program	Keluaran Kegiatan		Hasil Program	Keluaran SUB Kegiatan		
		Tolok Ukur	Tolok Ukur		Tolok Ukur	Tolok Ukur		
(1)	(2)	(3)	(4)	(5)	(6)	(7)	(8)	(9)
	Program Peningkatan keamanan dan kenyamanan lingkungan	Tingkat laporan keamanan dan kenyamanan lingkungan yang disusun						
	Monev keg. Satlinmas		Terselenggaranya Siskamling desa/kelurahan yang aktif	Koordinasi Penyelenggaraan Ketertarikan dan Keterlibatan Umum serta Perlindungan Masyarakat Tingkat Kabupaten/Kota		Terselenggaranya Siskamling desa/kelurahan yang aktif ,		
	Gelar Pasukan dalam rangka pemeliharaan tibuntrmas, linmas, dan kesiap-siagaan dan pemadam kebakaran		Terselenggaranya Gelar Pasukan dalam rangka pemeliharaan tibuntrmas, linmas, dan kesiap-siagaan dan pemadam kebakaran			Terselenggaranya Gelar Pasukan dalam rangka pemeliharaan tibuntrmas, linmas, dan kesiap-siagaan dan pemadam kebakaran		
				PROGRAM PENANGGULANGAN BENCANA	Persentase warga negara yang menjadi korban dan terdampak bencana yang menerima layanan sesuai standar		SATPOL PP	
					Persentase warga negara yang menjadi korban bencana yang bantuan kebutuhan dasar			
				Pelayanan Pencegahan dan Kesiapsiagaan Terhadap Bencana				
	Penyediaan jasa pengamanan kantor, damkar dan penanggulangan bencana		Jumlah PHL Anggota TRC	Pengembangan Kapasitas Tim Reaksi Cepat (TRC) Bencana Kabupaten/Kota		Jumlah PHL Anggota TRC		
	Program pencegahan dini dan penanggulangan korban bencana alam	Persentase warga negara yang menjadi korban dan terdampak bencana yang menerima layanan sesuai standar						
		Persentase warga negara yang menjadi korban bencana yang bantuan kebutuhan dasar						
	Mitigasi Daerah Bencana		Terselenggaranya Kegiatan Mitigasi Bencana	Pelatihan Pencegahan dan Mitigasi Bencana Kabupaten/Kota		Terselenggaranya Kegiatan Mitigasi Bencana		
	Penyusunan Rencana Penanggulangan Bencana (PRB)		Tersedianya data/informasi tentang rencana penanggulangan bencana dalam bentuk dokumen resmi	Penyusunan Rencana Penanggulangan Bencana Kabupaten/Kota		Tersedianya data/informasi tentang rencana penanggulangan bencana dalam bentuk dokumen resmi		
				Pelayanan Penyelamatan dan Evakuasi Korban Bencana				
	Pengadaan Buffer Stock / Logistik untuk Penanggulangan Bencana		Meningkatnya ketersediaan logistik untuk penanggulangan bencana (item barang)	Penyediaan Logistik Penyelamatan dan Evakuasi Korban Bencana Kabupaten/Kota		Meningkatnya ketersediaan logistik untuk penanggulangan bencana (item barang)		
	Penyelamatan dan Evakuasi Korban Bencana		Terwujudnya penyelamatan dan evakuasi korban bencana	Pencarian, Pertolongan dan Evakuasi Korban Bencana Kabupaten/Kota		Terwujudnya penyelamatan dan evakuasi korban bencana		
	Pencarian, pertolongan dan evakuasi korban bencana		Terlaksana pencarian, pertolongan dan evakuasi korban bencana			Terlaksana pencarian, pertolongan dan evakuasi korban bencana		
				PROGRAM PENANGGULANGAN KEBAKARAN	Persentase warga negara yang menjadi korban dan terdampak kebakaran yang menerima layanan sesuai standar		SATPOL PP	
				Penanganan Bahan Berbahaya dan Beracun Kebakaran dalam Daerah Kabupaten/Kota				

Kode	Urusan/Bidang Urusan Pemerintahan Daerah dan Program/Kegiatan	Indikator Kinerja		PEMETAAN NOMENKLATUR PERMENDAGRI 90 TAHUN 2019	Indikator Kinerja		PD Penanggung Jawab	KET
		Hasil Program	Keluaran Kegiatan		Hasil Program	Keluaran SUB Kegiatan		
		Tolok Ukur	Tolok Ukur		Tolok Ukur	Tolok Ukur		
(1)	(2)	(3)	(4)	(5)	(6)	(7)	(8)	(9)
	Program Peningkatan kesiagaan dan pencegahan bahaya kebakaran	Persentase warga negara yang menjadi korban dan terdampak kebakaran yang menerima layanan sesuai standar						
	Penyediaan tandon air/air/foam untuk pemadaman		Jumlah/volume/tandon air/air/foam untuk pemadaman	Pencegahan Kebakaran dalam Daerah Kabupaten/Kota		Jumlah/volume/tandon air/air/foam untuk pemadaman		
	Pengadaan Sarana dan Prasarana Pencegahan dan Penanggulangan Kebakaran		terpenuhinya sarana dan prasarana pencegahan dan penanggulangan kebakaran			terpenuhinya sarana dan prasarana pencegahan dan penanggulangan kebakaran		
	Pencegahan dan Pengendalian Bahaya Kebakaran		Terlaksananya Pencegahan dan Pengendalian Bahaya Kebakaran			Terlaksananya Pencegahan dan Pengendalian Bahaya Kebakaran		
	Kesiapsiagaan Petugas Damkar		Jumlah dan Honorarium Piket Jaga	Penyelamatan dan Evakuasi Korban Kebakaran dan Non Kebakaran		Jumlah dan Honorarium Piket Jaga		
	Penyediaan jasa pengamanan kantor, damkar dan penanggulangan bencana		Jumlah PHL Anggota Damkar			Jumlah PHL Anggota Damkar		
	Penyediaan Mobil Damkar/ Kapal Damkar/unit operasional damkar lainnya		Jumlah pos sektor/pos damkar, jumlah unit mobil per pos sektor/pos damkar	Pemadaman dan Pengendalian Kebakaran dalam Daerah Kabupaten/Kota		Jumlah pos sektor/pos damkar, jumlah unit mobil per pos sektor/pos damkar		
	Penyediaan peralatan dan perlengkapan pemadam kebakaran		Jumlah/Jenis/Set/Paket/unit peralatan dan perlengkapan pemadaman kebakaran			Jumlah/Jenis/Set/Paket/unit peralatan dan perlengkapan pemadaman kebakaran		
	Pelaksanaan Pemadaman Kebakaran		Jumlah dan Honorarium per kejadian kebakaran			Jumlah dan Honorarium per kejadian kebakaran		
	URUSAN SOSIAL							
	DINAS SOSIAL DAN PEMBERDAYAAN DESA							
	Program Pelayanan Administrasi Perkantoran			Program Penunjang Urusan Pemerintahan Daerah	Status capaian kinerja keuangan		DINSOSPMD	
					Persentase pemenuhan layanan administrasi perkantoran			
					Persentase sarana dan prasarana aparatur dalam kondisi baik			
					Optimalnya disiplin aparatur			
	Program Peningkatan Pengembangan Sistem Pelaporan Capaian Kinerja dan Keuangan	Status capaian kinerja keuangan		Perencanaan dan Evaluasi Kinerja Perangkat Daerah				
	Penyusunan Renstra, Renja, dan RKA		Jumlah Dokumen tersusun	Penyusunan Renstra dan Renja Perangkat Daerah		Jumlah Dokumen tersusun		
	Penyusunan DALEV Dokumen Perencanaan SKPD		Jumlah laporan evaluasi dokumen perencanaan SKPD	Penyusunan Dokumen Evaluasi Perangkat Daerah		Jumlah laporan evaluasi dokumen perencanaan SKPD		
	Penyusunan LAKIP, TAPKIN, LKPJ dan LPPD		Jumlah pelaporan LAKIP, LKPJ, TAPKIN, dan LPPD	Evaluasi Kinerja Perangkat Daerah		Jumlah pelaporan LAKIP, LKPJ, TAPKIN, dan LPPD		
				Administrasi Keuangan				
	Penyusunan laporan capaian kinerja dan ikhtisar realisasi kinerja SKPD		Jumlah laporan capaian kinerja dan ikhtisar realisasi kinerja SKPD	Penyusunan Laporan Capaian Kinerja dan Ikhtisar Realisasi Kinerja SKPD		Jumlah laporan capaian kinerja dan ikhtisar realisasi kinerja SKPD		
	Penyusunan pelaporan keuangan semesteran SKPD		Jumlah laporan keuangan semesteran SKPD	Penyusunan Laporan Keuangan Bulanan/Semesteran		Jumlah laporan keuangan semesteran SKPD		
	Penyusunan pelaporan prognosis realisasi anggaran SKPD		Jumlah laporan prognosis realisasi anggaran SKPD	Penyusunan Pelaporan Prognosis Realisasi Anggaran		Jumlah laporan prognosis realisasi anggaran SKPD		
	Penyusunan pelaporan keuangan akhir tahun SKPD		Jumlah laporan keuangan akhir tahun	Penyusunan Pelaporan Keuangan Akhir Tahun		Jumlah laporan keuangan akhir tahun		
	Belanja Pegawai (BTL)		Tersedianya gaji dan tunjangan ASN	Penyediaan Gaji dan Tunjangan ASN		Tersedianya gaji dan tunjangan ASN		
	Program Pelayanan Administrasi Perkantoran	Lancarnya administrasi, keuangan dan operasional perkantoran		Administrasi Umum				

Kode	Urusan/Bidang Urusan Pemerintahan Daerah dan Program/Kegiatan	Indikator Kinerja		PEMETAAN NOMENKLATUR PERMENDAGRI 90 TAHUN 2019	Indikator Kinerja		PD Penanggung Jawab	KET
		Hasil Program	Keluaran Kegiatan		Hasil Program	Keluaran SUB Kegiatan		
		Tolok Ukur	Tolok Ukur		Tolok Ukur	Tolok Ukur		
(1)	(2)	(3)	(4)	(5)	(6)	(7)	(8)	(9)
	Penyediaan Jasa Surat Menyurat		Tersedianya jasa surat menyurat dan pembayaran honorarium PHL	Penyediaan Jasa Surat Menyurat		Tersedianya jasa surat menyurat dan pembayaran honorarium PHL		
	Penyediaan Jasa Komunikasi, Sumber Daya Air Dan Listrik		Pembayaran biaya telepon, listrik dan internet	Penyediaan Jasa Komunikasi, Sumber Daya Air dan Listrik		Pembayaran biaya telepon, listrik dan internet		
	Penyediaan Jasa Pemeliharaan Dan Perizinan Kendaraan Dinas/Operasional		Pembayaran honorarium PHL	Penyediaan Jasa Pemeliharaan Dan Perizinan Kendaraan Dinas/Operasional		Pembayaran honorarium PHL		
	Penyediaan Jasa Administrasi Keuangan		Pembayaran honorarium PHL	Penyediaan Jasa Administrasi Keuangan		Pembayaran honorarium PHL		
	Penyediaan Jasa Kebersihan Kantor		Pembayaran honorarium PHL	Penyediaan Jasa Kebersihan Kantor		Pembayaran honorarium PHL		
	Penyediaan Jasa Keamanan Kantor		Pembayaran honorarium PHL					
	Penyediaan Jasa Perbaikan Peralatan Kerja		Pembayaran Jasa Perbaikan Peralatan Kerja	Penyediaan Jasa Perbaikan Peralatan Kerja		Pembayaran Jasa Perbaikan Peralatan Kerja		
	Penyediaan Alat Tulis Kantor		Tersedianya Alat Tulis Kantor	Penyediaan Alat Tulis Kantor		Tersedianya Alat Tulis Kantor		
	Penyediaan Barang Cetak dan Penggandaan		Tersedianya Barang Cetak dan Penggandaan	Penyediaan Barang Cetak dan Penggandaan		Tersedianya Barang Cetak dan Penggandaan		
	Penyediaan Komponen Instalasi Listrik/Penerangan Bangunan Kantor		Tersedianya komponen instalasi listrik/penerangan bangunan kantor	Penyediaan Komponen Instalasi Listrik/Penerangan Bangunan Kantor		Tersedianya komponen instalasi listrik/penerangan bangunan kantor		
	Program Peningkatan Sarana dan Prasarana Aparatur	Persentase sarana dan prasarana aparatur dalam kondisi baik						
	Penyediaan bahan bacaan dan peraturan perundang-undangan		Tersedianya Bahan Bacaan Dan Peraturan Perundang-Undangan	Penyediaan Bahan Bacaan dan Peraturan Perundang-Undangan		Tersedianya Bahan Bacaan Dan Peraturan Perundang-Undangan		
	Penyediaan makanan dan minuman		Tersedianya Makanan Dan Minuman Kantor	Penyediaan Makanan dan Minuman		Tersedianya Makanan Dan Minuman Kantor		
	Rapat-rapat koordinasi dan konsultasi ke luar daerah		Terlaksananya Rapat-Rapat Koordinasi Dan Konsultasi Dalam dan Luar Daerah	Rapat-Rapat Koordinasi dan Konsultasi ke Luar Daerah		Terlaksananya Rapat-Rapat Koordinasi Dan Konsultasi Dalam dan Luar Daerah		
	Pemeliharaan rutin/berkala gedung kantor		Terpeliharanya gedung kantor	Pemeliharaan Rutin/Berkala Gedung Kantor		Terpeliharanya gedung kantor		
	Pemeliharaan rutin/berkala kendaraan dinas/operasional		Terpeliharanya kendaraan dinas operasional	Pemeliharaan Rutin/Berkala Kendaraan Dinas/Operasional		Terpeliharanya kendaraan dinas operasional		
	Pemeliharaan rutin/berkala peralatan gedung kantor		Terpeliharanya peralatan	Pemeliharaan Rutin/Berkala Peralatan Gedung Kantor		Terpeliharanya peralatan		
	Pemeliharaan rutin/berkala perlengkapan gedung kantor		Terpeliharanya perlengkapan gedung kantor	Pemeliharaan Rutin/Berkala Perlengkapan Gedung Kantor		Terpeliharanya perlengkapan gedung kantor		
	Program Peningkatan Disiplin Aparatur	Optimalnya disiplin aparatur		Peningkatan Disiplin dan Kapasitas Sumber Daya Aparatur				
	Pengadaan pakaian khusus hari-hari tertentu		Jumlah pakaian khusus hari-hari tertentu yang diadakan	Pengadaan Pakaian Khusus Hari-hari Tertentu		Jumlah pengadaan pakaian khusus hari - hari tertentu		
				PROGRAM REHABILITASI SOSIAL	Persentase korban bencana yang berhak mendapatkan pemenuhan kebutuhan dasar dan layanan dukungan psikososial sesuai standar		DINSOSPMD	
					Persentase orang lanjut usia dalam panti dan/atau lembaga yang mendapatkan rehabilitasi sosial sesuai standar			
					Persentase orang tuna sosial dalam panti dan/atau lembaga yang mendapatkan rehabilitasi sosial sesuai standar			
	Program Bantuan, Perlindungan dan Jaminan Sosial	Persentase korban bencana yang berhak mendapatkan pemenuhan kebutuhan dasar dan layanan dukungan psikososial sesuai standar		Rehabilitasi Sosial Dasar Penyandang Disabilitas Terlantar, Anak Terlantar, Lanjut Usia Terlantar, serta Gelandangan Pengemis di Luar Panti Sosial				

Kode	Urusan/Bidang Urusan Pemerintahan Daerah dan Program/Kegiatan	Indikator Kinerja		PEMETAAN NOMENKLATUR PERMENDAGRI 90 TAHUN 2019	Indikator Kinerja		PD Penanggung Jawab	KET
		Hasil Program	Keluaran Kegiatan		Hasil Program	Keluaran SUB Kegiatan		
		Tolok Ukur	Tolok Ukur		Tolok Ukur	Tolok Ukur		
(1)	(2)	(3)	(4)	(5)	(6)	(7)	(8)	(9)
		Persentase orang lanjut usia dalam panti dan/atau lembaga yang mendapatkan rehabilitasi sosial sesuai standar						
		Persentase orang tuna sosial dalam panti dan/atau lembaga yang mendapatkan rehabilitasi sosial sesuai standar						
	Pemberian Jaminan Hidup Bagi Anak Terlantar		Jumlah anak terlantar yang memperoleh bantuan permakanaan	Penyediaan Permakanan		Jumlah anak terlantar yang memperoleh bantuan permakanaan		
	Pendistribusian Beras Sejahterah		Jumlah KPM yang menerima beras sejahtera/BPNT			Jumlah KPM yang menerima beras sejahtera/BPNT		
	Jaminan Sosial Fakir Miskin		Tersedianya kebutuhan dasar bagi keluarga fakir miskin			Tersedianya kebutuhan dasar bagi keluarga fakir miskin		
	Pemberian Jaminan Hidup Bagi Penyandang Disabilitas		Jumlah ODK yang diberikan jaminan sosial			Jumlah ODK yang diberikan jaminan sosial		
	Pemberian Jaminan Hidup Bagi Lansia Terlantar		Jumlah lansia yang diberi bantuan jaminan sosial			Jumlah lansia yang diberi bantuan jaminan sosial		
	Alat Bantu Bagi Penyandang Disabilitas		Jumlah penyandang cacat yang diberikan alat bantu	Penyediaan Alat Bantu		Jumlah penyandang cacat yang diberikan alat bantu		
				PROGRAM PEMBERDAYAAN SOSIAL	Cakupan Lembaga Sosial yang aktif		DINSOSPM	
					Cakupan Keberhasilan Pemberdayaan Keluarga/Kelompok			
	Program Pelayanan dan Rehabilitasi Kesejahteraan Sosial	Persentase anak penyandang disabilitas dalam panti dan/atau lembaga yang mendapatkan rehabilitasi sosial sesuai standar		Pemberdayaan Sosial Komunitas Adat Terpencil (KAT)				
		Persentase penyandang disabilitas dalam panti dan/atau lembaga yang mendapatkan rehabilitasi sosial sesuai standar						
	Pembinaan / Pengembangan kapasitas Karang Taruna		Terbinanya/pengembangan kapasitas karang taruna	Peningkatan Kemampuan Potensi Sumber Kesejahteraan Sosial Kelembagaan Masyarakat Kewenangan Kabupaten/Kota		Terbinanya/pengembangan kapasitas karang taruna		
	Pemberdayaan potensi dan sumber kesejahteraan sosial		Tersedianya operasional dan rekrutmen potensi dan sumber kesejahteraan sosial	Peningkatan Kemampuan Potensi Pekerja Sosial Masyarakat Kewenangan Kabupaten/Kota		Tersedianya operasional dan rekrutmen potensi dan sumber kesejahteraan sosial		
	Pelatihan bagi Pendamping Lansia		Terlatihnya pendamping lansia			Terlatihnya pendamping lansia		
				PROGRAM PENANGANAN BENCANA	Cakupan penanganan Tanggap Cepat Darurat dan Kejadian Luar Biasa			
	Program Sosial Penanganan Bencana	Cakupan penanganan Tanggap Cepat Darurat dan Kejadian Luar Biasa		Koordinasi, Sosialisasi dan Pelaksanaan Taruna Siaga Bencana				

Kode	Urusan/Bidang Urusan Pemerintahan Daerah dan Program/Kegiatan	Indikator Kinerja		PEMETAAN NOMENKLATUR PERMENDAGRI 90 TAHUN 2019	Indikator Kinerja		PD Penanggung Jawab	KET
		Hasil Program	Keluaran Kegiatan		Hasil Program	Keluaran SUB Kegiatan		
		Tolok Ukur	Tolok Ukur		Tolok Ukur	Tolok Ukur		
(1)	(2)	(3)	(4)	(5)	(6)	(7)	(8)	(9)
	Penanganan Masalah-Masalah Strategis yang Menyangkut Tanggap Cepat Darurat dan Kejadian Luar Biasa		Pelaksanaan penanggulangan korban bencana alam dan masalah sosial	Koordinasi, Sosialisasi dan Pelaksanaan Taruna Siaga Bencana		Pelaksanaan penanggulangan korban bencana alam dan masalah sosial		
	Mobilisasi Anggota TAGANA		Pelaksanaan pemantapan, operasional dan mobilisasi TAGANA			Pelaksanaan pemantapan, operasional dan mobilisasi TAGANA		
				Perlindungan Sosial Korban Bencana Alam dan Sosial Kabupaten/Kota				
	Perlindungan Sosial Korban Bencana Alam dan Sosial		Terpenuhinya kebutuhan dasar Korban Bencana Alam dan sosial	Perlindungan Sosial Korban Bencana Alam dan Sosial Kabupaten/Kota		Terpenuhinya kebutuhan dasar Korban Bencana Alam dan sosial		
	URUSAN TENAGA KERJA							
	Dinas Penanaman Modal, PTSP, Tenaga Kerja dan Transmigrasi							
				Program Pelatihan Kerja dan Produktivitas Tenaga Kerja	Cakupan tenaga kerja yang mendapatkan pelatihan berbasis kompetensi			
	Program Peningkatan Kualitas dan Produktivitas Tenaga Kerja	Cakupan tenaga kerja yang mendapatkan pelatihan berbasis kompetensi		Kegiatan Pelaksanaan Pelatihan berdasarkan Unit Kompetensi				
	Pendidikan dan Pelatihan Keterampilan Bagi Pencari Kerja Berbasis Kompetensi		Tenaga kerja terampil	Proses Pelaksanaan Pendidikan dan Pelatihan Keterampilan bagi Pencari Kerja Berdasarkan Klaster Kompetensi		Tenaga kerja terampil		
	Pendidikan dan pelatihan keterampilan bagi pencari kerja berbasis kewirausahaan							
				Program Penempatan Tenaga Kerja	Cakupan tenaga kerja yang terdaftar yang ditempatkan			
	Program Peningkatan Kesempatan Kerja	Cakupan tenaga kerja yang terdaftar yang ditempatkan		Kegiatan Pengelola Informasi Pasar Kerja				
	Penyebarluasan Informasi bursa kerja/bursa kerja on line		Jenis Informasi bursa kerja	Pelayanan dan Penyediaan Informasi Pasar Kerja Online		Jenis Informasi bursa kerja		
	Job Canvassing ke Perusahaan		Data lowongan kerja diperusahaan-perusahaan	Job Fair/Bursa Kerja		Data lowongan kerja diperusahaan-perusahaan		
				Program Hubungan Industrial	Cakupan penyelesaian kasus ketenagakerjaan			
	Program Perlindungan dan Pengembangan Lembaga Ketenagakerjaan	Cakupan penyelesaian kasus ketenagakerjaan		Kegiatan Pencegahan dan penyelesaian perselisihan hubungan industrial, mogok kerja dan penutupan Perusahaan di Daerah Kabupaten/Kota				
	Fasilitasi penyelesaian prosedur perselisihan hubungan industrial		persentase Kasus ketenagakerjaan yang diselesaikan	Penyelesaian perselisihan Hubungan Industrial yang berakibat/berdampak pada kepentingan di satu daerah Kabupaten		persentase Kasus ketenagakerjaan yang diselesaikan		
	Pendataan, Pembinaan dan Pencatatan Serikat Pekerja		Laporan Jumlah serikat pekerja daerah	Penyelenggaraan verifikasi dan rekapitulasi keanggotaan pada federasidan konfederasi SP/SB serta non afiliasi		Laporan Jumlah serikat pekerja daerah		
	Fasilitasi Sekretariat Dewan Tripartit		Cakupan perusahaan yang melaksanakan tripartit	Pelaksanaan operasional lembaga kerjasama Tripartit Daerah Kabupaten		Cakupan perusahaan yang melaksanakan tripartit		
	URUSAN PEMBERDAYAAN PEREMPUAN DAN PERLINDUNGAN ANAK							
	Dinas Pengendalian Penduduk dan Keluarga Berencana, Pemberdayaan Perempuan dan Perlindungan Anak							

Kode	Urusan/Bidang Urusan Pemerintahan Daerah dan Program/Kegiatan	Indikator Kinerja		PEMETAAN NOMENKLATUR PERMENDAGRI 90 TAHUN 2019	Indikator Kinerja		PD Penanggung Jawab	KET
		Hasil Program	Keluaran Kegiatan		Hasil Program	Keluaran SUB Kegiatan		
		Tolok Ukur	Tolok Ukur		Tolok Ukur	Tolok Ukur		
(1)	(2)	(3)	(4)	(5)	(6)	(7)	(8)	(9)
				PROGRAM PENGARUS UTAMAAN GENDER DAN PEMBERDAYAAN PEREMPUAN	Jumlah desa lokasi Peningkatan Peran Wanita Menuju Keluarga Sehat Sejahtera (P2WKSS)		DP2KBPPA	
	Program Penguatan Kelembagaan Pengarusutamaan Gender dan Anak	Persentase pemenuhan hak anak		Pelebagaan Pengarusutamaan Gender (PUG) pada Lembaga Pemerintah Kewenangan Kabupaten/Kota				
	Penerapan PUG melalui PPRG di Perangkat Daerah		Terlaksananya penerapan PUG melalui PPRG di Bangka Barat	Advokasi kebijakan dan pendampingan pelaksanaan PUG termasuk PPRG		Terlaksananya penerapan PUG melalui PPRG di Bangka Barat		
	Program Keserasian Kebijakan Peningkatan Kualitas Anak dan Perempuan	Jumlah desa lokasi Peningkatan Peran Wanita Menuju Keluarga Sehat Sejahtera (P2WKSS)		Penguatan dan Pengembangan Lembaga Penyedia Layanan Pemberdayaan Perempuan Kewenangan Kabupaten/Kota				
	DWP		terlaksananya DWP Kabupaten dan DWP Kecamatan	Pengembangan Komunikasi, Informasi dan Edukasi (KIE) Pemberdayaan Perempuan Kewenangan Kabupaten/Kota		terlaksananya DWP Kabupaten dan DWP Kecamatan		
	GOW		terlaksananya organisasi GOW Kabupaten			terlaksananya organisasi GOW Kabupaten		
				PROGRAM PENINGKATAN KUALITAS KELUARGA	Layanan terhadap perempuan dan anak korban kekerasan		DP2KBPPA	
	Program Keserasian Kebijakan Peningkatan Kualitas Anak dan Perempuan	Jumlah desa lokasi Peningkatan Peran Wanita Menuju Keluarga Sehat Sejahtera (P2WKSS)		Peningkatan kualitas keluarga dalam mewujudkan kesetaraan gender dan hak anak tingkat daerah kabupaten/kota				
	Peningkatan Kapasitas dan Jaringan Kelembagaan Pemberdayaan Perempuan dan Anak		Terlaksananya peningkatan jaringan kelembagaan perempuan dan anak	Pelaksanaan Komunikasi, Informasi dan Edukasi KG dan Perlindungan Anak bagi Keluarga		Terlaksananya peningkatan jaringan kelembagaan perempuan dan anak		
	Program Peningkatan Kualitas Hidup dan Perlindungan Perempuan	Layanan terhadap perempuan dan anak korban kekerasan						
	upaya perlindungan perempuan dan anak terhadap tindak kekerasan		terlaksananya Fasilitasi upaya perlindungan perempuan dan anak terhadap tindak kekerasan (penyajian data dan informasi kasus kekerasan)	Pelaksanaan komunikasi, informasi dan edukasi kesetaraan gender, perlindungan anak bagi keluarga		terlaksananya Fasilitasi upaya perlindungan perempuan dan anak terhadap tindak kekerasan (penyajian data dan informasi kasus kekerasan)		
				Penyediaan Layanan bagi Keluarga dalam Mewujudkan KG dan Hak Anak yang Wilayah Kerjanya dalam Daerah Kabupaten/Kota				
	Operasional Rumah Singgah		Tersedianya dana untuk operasional rumah singgah	Pelaksanaan Penyediaan Layanan Komprehensif bagi Keluarga dalam Mewujudkan KG dan Perlindungan Anak yang Wilayah Kerjanya dalam Daerah Kabupaten/Kota		Tersedianya dana untuk operasional rumah singgah		
				PROGRAM PEMENUHAN HAK ANAK (PHA)	Persentase pemenuhan hak anak		DP2KBPPA	
	Program Peningkatan Kualitas Hidup dan Perlindungan Perempuan	Layanan terhadap perempuan dan anak korban kekerasan		Pelebagaan PHA pada Lembaga Pemerintah, Nonpemerintah, dan Dunia Usaha Kewenangan Kabupaten/Kota				
	Upaya Pencegahan Pernikahan Dini		terlaksananya sosialisasi tentang Pendewasaan Usia Perkawinan (Pencegahan Pernikahan Dini) di wilayah Kabupaten Bangka Barat	Advokasi Kebijakan dan Pendampingan Pemenuhan Hak Anak pada Lembaga Pemerintah, Non Pemerintah, Media dan Dunia Usaha Kewenangan Kabupaten/Kota		terlaksananya sosialisasi tentang Pendewasaan Usia Perkawinan (Pencegahan Pernikahan Dini) di wilayah Kabupaten Bangka Barat		
	PROGRAM PEMENUHAN HAK ANAK	Persentase pemenuhan hak anak						
	Konvensi Hak Anak		terlaksananya konvensi hak anak			terlaksananya konvensi hak anak		

Kode	Urusan/Bidang Urusan Pemerintahan Daerah dan Program/Kegiatan	Indikator Kinerja		PEMETAAN NOMENKLATUR PERMENDAGRI 90 TAHUN 2019	Indikator Kinerja		PD Penanggung Jawab	KET
		Hasil Program	Keluaran Kegiatan		Hasil Program	Keluaran SUB Kegiatan		
		Tolok Ukur	Tolok Ukur		Tolok Ukur	Tolok Ukur		
(1)	(2)	(3)	(4)	(5)	(6)	(7)	(8)	(9)
	Forum Anak Daerah		terselenggaranya Forum Anak Daerah	Penguatan dan Pengembangan Lembaga Penyedia Layanan Peningkatan Kualitas Hidup Anak Kewenangan Kabupaten/Kota Penyediaan Layanan Peningkatan Kualitas Hidup Anak		terselenggaranya Forum Anak Daerah		
	URUSAN PANGAN							
	DINAS PERTANIAN DAN KETAHANAN PANGAN							
				PROGRAM PENUNJANG URUSAN PEMERINTAHAN DAERAH	Persentase pemenuhan layanan administrasi perkantoran		DISTANGAN	
					Persentase sarana dan prasarana aparatur dalam kondisi baik			
					Optimalnya disiplin aparatur			
					Status Capaian Kinerja Keuangan			
	Program Pelayanan Administrasi Perkantoran	Persentase pemenuhan layanan administrasi perkantoran		Administrasi Umum				
	Penyediaan jasa surat menyurat		tersedianya jasa Paket Pengiriman	Penyediaan Jasa Surat Menyurat		tersedianya jasa Paket Pengiriman		
	Penyediaan jasa komunikasi, sumber daya air dan listrik		Pembayaran jasa komunikasi, sumber daya air dan listrik	Penyediaan Jasa Komunikasi, Sumber Daya Air dan Listrik		Pembayaran jasa komunikasi, sumber daya air dan listrik		
	Penyediaan jasa pemeliharaan dan perizinan kendaraan dinas/operasional		Pembayaran Honorarium PHL	Penyediaan Jasa Pemeliharaan dan Perizinan Kendaraan Dinas/Operasional		Pembayaran Honorarium PHL		
	Penyediaan jasa administrasi keuangan		Pembayaran Honorarium PHL	Penyediaan Jasa Administrasi Keuangan		Pembayaran Honorarium PHL		
	Penyediaan jasa kebersihan kantor		Pembayaran honorarium PHL cleaning service dan pengurus kebun	Penyediaan Jasa Kebersihan Kantor		Pembayaran honorarium PHL cleaning service dan pengurus kebun		
	Penyediaan jasa keamanan kantor		Pembayaran Honorarium PHL			Pembayaran Honorarium PHL		
	Penyediaan jasa perbaikan peralatan kerja		Tersedianya jasa perbaikan peralatan kerja dan pembayaran honorarium PHL	Penyediaan Jasa Perbaikan Peralatan Kerja		Tersedianya jasa perbaikan peralatan kerja dan pembayaran honorarium PHL		
	Penyediaan alat tulis kantor		Tersedianya alat tulis kantor	Penyediaan Alat Tulis Kantor		Tersedianya alat tulis kantor		
	Penyediaan barang cetakan dan penggandaan		Tersedianya sarana cetak dan penggandaan	Penyediaan Barang Cetakan dan Penggandaan		Tersedianya sarana cetak dan penggandaan		
	Penyediaan komponen instalasi listrik/penerangan bangunan kantor		tersediannya alat listrik untuk menunjang kerja kantor	Penyediaan Komponen Instalasi Listrik/Penerangan Bangunan Kantor		tersediannya alat listrik untuk menunjang kerja kantor		
	Penyediaan bahan bacaan dan peraturan perundang-undangan		Tersedianya bahan bacaan penunjang perkantoran	Penyediaan Bahan Bacaan dan Peraturan Perundang-Undangan		Tersedianya bahan bacaan penunjang perkantoran		
	Penyediaan makanan dan minuman		tersedianya makanan dan minuman rapat kantor	Penyediaan Makanan dan Minuman		tersedianya makanan dan minuman rapat kantor		
	Rapat-rapat koordinasi dan konsultasi ke luar daerah		Terlaksananya rapat-rapat koordinasi dan konsultasi ke luar daerah	Rapat-Rapat Koordinasi dan Konsultasi ke Luar Daerah		Terlaksananya rapat-rapat koordinasi dan konsultasi ke luar daerah		
	Penyediaan peralatan kebersihan dan bahan pembersih		Tersedianya alat pembersih	Penyediaan Peralatan Rumah Tangga		Tersedianya alat pembersih		
	Program Peningkatan Sarana dan Prasarana Aparatur	Persentase sarana dan prasarana aparatur dalam kondisi baik						
	Pemeliharaan rutin/berkala gedung kantor		Pemeliharaan Gedung dan lingkungan Kantor	Pemeliharaan Rutin/Berkala Gedung Kantor		Pemeliharaan Gedung dan lingkungan Kantor		
	Pemeliharaan rutin/berkala kendaraan dinas/operasional		Ketersediaan Bahan Bakar dan pendukung lainnya untuk operasional kendaraan dinas roda 4, 3, & 2	Pemeliharaan Rutin/Berkala Kendaraan Dinas/Operasional		Ketersediaan Bahan Bakar dan pendukung lainnya untuk operasional kendaraan dinas roda 4, 3, & 2		
	Program peningkatan disiplin aparatur	Optimalnya disiplin aparatur		Peningkatan Disiplin dan Kapasitas Sumber Daya Aparatur				
	Pengadaan pakaian khusus hari-hari tertentu		Pengadaan Pakaian Olahraga	Pengadaan Pakaian Khusus Hari-hari Tertentu		Jumlah Pakaian Khusus Hari-hari Tertentu		

Kode	Urusan/Bidang Urusan Pemerintahan Daerah dan Program/Kegiatan	Indikator Kinerja		PEMETAAN NOMENKLATUR PERMENDAGRI 90 TAHUN 2019	Indikator Kinerja		PD Penanggung Jawab	KET
		Hasil Program	Keluaran Kegiatan		Hasil Program	Keluaran SUB Kegiatan		
		Tolok Ukur	Tolok Ukur		Tolok Ukur	Tolok Ukur		
(1)	(2)	(3)	(4)	(5)	(6)	(7)	(8)	(9)
	Program peningkatan pengembangan sistem pelaporan capaian kinerja dan keuangan	Status Capaian Kinerja Keuangan		Administrasi Keuangan				
	Penyusunan laporan capaian kinerja dan ikhtisar realisasi kinerja SKPD		Jumlah dokumen tersusun	Penyusunan Laporan Capaian Kinerja dan Ikhtisar Realisasi Kinerja SKPD		Jumlah dokumen tersusun		
	Penyusunan pelaporan keuangan semesteran SKPD		Jumlah dokumen tersusun	Penyusunan Laporan Keuangan Bulanan/Semesteran		Jumlah dokumen tersusun		
	Penyusunan pelaporan prognosis realisasi anggaran SKPD		Jumlah dokumen tersusun	Penyusunan Pelaporan Prognosis Realisasi Anggaran		Jumlah dokumen tersusun		
	penyusunan pelaporan keuangan akhir tahun SKPD		Jumlah dokumen tersusun	Penyusunan Pelaporan Keuangan Akhir Tahun		Jumlah dokumen tersusun		
	Belanja Pegawai (BTL)		Tersedianya gaji dan tunjangan ASN	Penyediaan Gaji dan Tunjangan ASN		Tersedianya gaji dan tunjangan ASN		
				Perencanaan dan Evaluasi Kinerja Perangkat Daerah				
	penyusunan pelaporan LAKIP, LKPJ, TAPKIN dan LPPD		Jumlah dokumen tersusun	Evaluasi Kinerja Perangkat Daerah		Jumlah dokumen tersusun		
	Penyusunan Renstra, Renja, dan RKA		Jumlah dokumen tersusun	Penyusunan Renstra dan Renja Perangkat Daerah		Jumlah dokumen tersusun		
	Penyusunan DALEV Dokumen Perencanaan SKPD		Jumlah dokumen tersusun	Penyusunan Dokumen Evaluasi Perangkat Daerah		Jumlah dokumen tersusun		
				PROGRAM PENGAWASAN KEAMANAN PANGAN	Ketercapaian swasembada pangan daerah		DISTANGAN	
	Program Peningkatan Ketahanan Pangan (Pertanian)	Ketercapaian swasembada pangan daerah		Pelaksanaan Pengawasan Keamanan Pangan Segar Daerah Kabupaten/Kota				
	Peningkatan Mutu dan Keamanan Pangan		Pengujian keamanan pangan terhadap sampel PSAT	Penyediaan Sarana dan Prasarana Pengujian Mutu dan Keamanan Pangan Segar Asal Tumbuhan Daerah Kabupaten/Kota		Terlaksananya pengujian mutu dan keamanan pangan terhadap sampel PSHT		
	Sistem Koordinasi dalam pembinaan dan pengawasan keamanan		Terlaksananya pembinaan dan pengawasan keamanan pangan lintas sektoral di Kab. Babar	Penguatan Kelembagaan Keamanan Pangan Segar Daerah Kabupaten/Kota		Terlaksananya pembinaan dan pengawasan keamanan pangan lintas sektoral di Kab. Babar		
				PROGRAM PENINGKATAN DIVERSIFIKASI DAN KETAHANAN PANGAN MASYARAKAT	Ketercapaian swasembada pangan daerah		DISTANGAN	
					Tercapainya skor Pola Pangan Harapan (PPH)			
					Ketersediaan informasi pasokan, harga dan akses serta ketersediaan pangan daerah			
				Pelaksanaan Pencapaian Target Konsumsi Pangan Perkapita/Tahun sesuai dengan Angka Kecukupan Gizi				
	Program Percepatan Diversifikasi Konsumsi Pangan	Tercapainya skor Pola Pangan Harapan (PPH)						
	Lomba Menu B2SA (Beragam, Bergizi, Seimbang, dan Aman)		Terlaksananya lomba B2SA dan Meningkatnya pemahaman masyarakat tentang konsumsi pangan yang Beragam, Bergizi, Seimbang dan Aman	Penyusunan dan Penetapan Target Konsumsi Pangan per Kapita per Tahun		Terlaksananya lomba menu B2SA		
	Penyuluhan sumber pangan alternatif		Pelatihan dalam rangka pengembangan sumber pangan alternatif lokal kepada PKK dan kelompok wanita tani			Bimtek Cipta Menu dengan Konsep B2SA Pelatihan dalam rangka pengembangan sumber pangan alternatif lokal		

Kode	Urusan/Bidang Urusan Pemerintahan Daerah dan Program/Kegiatan	Indikator Kinerja		PEMETAAN NOMENKLATUR PERMENDAGRI 90 TAHUN 2019	Indikator Kinerja		PD Penanggung Jawab	KET
		Hasil Program	Keluaran Kegiatan		Hasil Program	Keluaran SUB Kegiatan		
		Tolok Ukur	Tolok Ukur		Tolok Ukur	Tolok Ukur		
(1)	(2)	(3)	(4)	(5)	(6)	(7)	(8)	(9)
	Program Penyediaan Informasi Ketahanan Pangan Daerah	Ketersediaan informasi pasokan, harga dan akses serta ketersediaan pangan daerah						
	Analisis dan penyusunan pola konsumsi dan suplai makanan		Laporan Analisis Pola Konsumsi Pangan Penduduk dan Skor PPH			Laporan analisis pola konsumsi pangan penduduk dan skor PPH		
	Program Penyediaan Informasi Ketahanan Pangan Daerah	Ketersediaan informasi pasokan, harga dan akses serta ketersediaan pangan daerah		Penyediaan dan Penyaluran Pangan Pokok atau Pangan Lainnya sesuai dengan Kebutuhan Daerah Kabupaten/Kota dalam Rangka Stabilisasi Pasokan dan Harga Pangan				
	Penyusunan Neraca Bahan Pangan		Laporan neraca bahan pangan	Penyediaan Informasi Harga Pangan dan Neraca Bahan Makanan		Laporan analisis kondisi ketersediaan pangan melalui neraca bahan makanan		
	Pengembangan Sistem Informasi Pasar		Laporan analisis kondisi harga dan pasokan pangan	Pemantauan Stok, Pasokan dan Harga Pangan		Laporan analisis kondisi harga dan pasokan pangan		
				PROGRAM PENANGANAN KERAWANAN PANGAN	Ketercapaian swasembada pangan daerah		DISTANGAN	
					Ketersediaan informasi pasokan, harga dan akses serta ketersediaan pangan daerah			
	Program Peningkatan Ketahanan Pangan (Pertanian)	Ketercapaian swasembada pangan daerah		Penanganan Kerawanan Pangan Kewenangan Kabupaten/Kota				
	Penguatan Cadangan Pangan Daerah		Pengelolaan cadangan pangan pemerintah Kab. Babar	Pelaksanaan Pengadaan, Pengelolaan, dan Penyaluran Cadangan Pangan pada Kerawanan Pangan yang Mencakup dalam 1 (Satu) Daerah Kabupaten/Kota		Pengelolaan cadangan pangan pemerintah Kab. Babar		
	Program Penyediaan Informasi Ketahanan Pangan Daerah	Ketersediaan informasi pasokan, harga dan akses serta ketersediaan pangan daerah		Penyusunan Peta Kerentanan dan Ketahanan Pangan Kecamatan				
	Pemantapan Sistem Kewaspadaan pangan dan gizi		Laporan peta situasi pangan dan gizi Kab. Bangka Barat	Penyusunan, Pemutakhiran dan Analisis Peta Ketahanan dan Kerentanan Pangan		Laporan peta situasi pangan dan gizi Kab. Bangka Barat		
	URUSAN PERTANAHAN							
	Dinas Pekerjaan Umum dan Penataan Ruang							
				PROGRAM PENGELOLAAN TANAH KOSONG	Persentase ketersediaan lahan yang disiapkan untuk membangun sarana dan prasarana pemerinth daerah			
	Program Penataan Penguasaan, Pemilikan, Penggunaan dan Pemanfaatan Tanah	Persentase ketersediaan lahan yang disiapkan untuk membangun sarana dan prasarana pemerinth daerah		Inventarisasi dan Pemanfaatan Tanah Kosong				
	Pembuatan proda bagi masyarakat		jumlah persil tanah yang di sertifikat	Pelaksanaan Inventarisasi Tanah Kosong		jumlah persil tanah yang di sertifikat		
	Pembuatan sertifikat aset pemda		jumlah bidang aset tanah pemda yang di sertifikat			jumlah bidang aset tanah pemda yang di sertifikat		
	URUSAN LINGKUNGAN HIDUP							
	DINAS LINGKUNGAN HIDUP							
				PROGRAM PENUNJANG URUSAN	Status capaian kinerja keuangan		DLH	

Kode	Urusan/Bidang Urusan Pemerintahan Daerah dan Program/Kegiatan	Indikator Kinerja		PEMETAAN NOMENKLATUR PERMENDAGRI 90 TAHUN 2019	Indikator Kinerja		PD Penanggung Jawab	KET
		Hasil Program	Keluaran Kegiatan		Hasil Program	Keluaran SUB Kegiatan		
		Tolok Ukur	Tolok Ukur		Tolok Ukur	Tolok Ukur		
(1)	(2)	(3)	(4)	(5)	(6)	(7)	(8)	(9)
				PEMERINTAHAN DAERAH	Persentase pemenuhan layanan administrasi perkantoran Persentase sarana dan prasarana aparatur dalam kondisi baik Optimalnya disiplin aparatur			
	PROGRAM PENINGKATAN PENGEMBANGAN SISTEM PELAPORAN CAPAIAN KINERJA DAN KEUANGAN	Status capaian kinerja keuangan		Kegiatan Administrasi Keuangan				
	Penyusunan laporan capaian kinerja dan ikhtisar realisasi kinerja SKPD		Jumlah dokumen tersusun	Penyusunan laporan capaian kinerja dan ikhtisar realisasi kinerja SKPD		Jumlah dokumen tersusun		
	Penyusunan pelaporan keuangan semesteran SKPD		Jumlah dokumen tersusun	Penyusunan pelaporan keuangan Bulanan/semesteran		Jumlah dokumen tersusun		
	Penyusunan pelaporan prognosis realisasi anggaran SKPD		Jumlah dokumen tersusun	Penyusunan pelaporan prognosis realisasi anggaran		Jumlah dokumen tersusun		
	Penyusunan pelaporan keuangan akhir tahun SKPD		Jumlah dokumen tersusun	Penyusunan Pelaporan keuangan akhir tahun		Jumlah dokumen tersusun		
	Belanja Pegawai (BTL)		Tersedianya gaji dan tunjangan ASN	Penyediaan Gaji dan Tunjangan ASN		Tersedianya gaji dan tunjangan ASN		
				Perencanaan dan Evaluasi Kinerja Perangkat Daerah				
	Penyusunan pelaporan LAKIP, LKPJ, TAPKIN dan LPPD		Jumlah dokumen tersusun	Evaluasi Kinerja Perangkat Daerah		Jumlah dokumen tersusun		
	Penyusunan Renstra, Renja, dan RKA		Jumlah dokumen tersusun	Penyusunan Renstra dan Renja Perangkat Daerah		Jumlah dokumen tersusun		
	Penyusunan DALEV dokumen perencanaan SKPD		Jumlah dokumen tersusun	Penyusunan Dokumen Evaluasi Perangkat Daerah		Jumlah dokumen tersusun		
	PROGRAM PELAYANAN ADMINISTRASI PERKANTORAN	Persentase pemenuhan layanan administrasi perkantoran		Administrasi Umum				
	Penyediaan jasa surat menyurat		Pembayaran Honorarium PHL	Penyediaan jasa surat menyurat		Pembayaran Honorarium PHL		
	Penyediaan jasa komunikasi, sumber daya air dan listrik		Pembayaran jasa komunikasi, sumber daya air dan listrik	Penyediaan jasa komunikasi, sumber daya air dan listrik		Pembayaran jasa komunikasi, sumber daya air dan listrik		
	Penyediaan jasa peralatan dan perlengkapan kantor		Pembayaran Honorarium PHL	Penyediaan jasa peralatan dan perlengkapan kantor		Pembayaran Honorarium PHL		
	Penyediaan jasa kebersihan kantor		Pembayaran Honorarium PHL	Penyediaan jasa kebersihan kantor		Pembayaran Honorarium PHL		
	Penyediaan Jasa Keamanan Kantor		Pembayaran Honorarium PHL					
	Penyediaan jasa pemeliharaan & perizinan kendaraan dinas /operasional		Pembayaran Honorarium PHL	Penyediaan jasa pemeliharaan dan perizinan kendaraan dinas /operasional		Pembayaran Honorarium PHL		
	Penyediaan jasa administrasi keuangan		Pembayaran Honorarium PHL	Penyediaan jasa administrasi keuangan		Pembayaran Honorarium PHL		
	Penyediaan jasa perbaikan peralatan kerja		Pembayaran Jasa Perbaikan Peralatan Kerja	Penyediaan jasa perbaikan peralatan kerja		Pembayaran Jasa Perbaikan Peralatan Kerja		
	Penyediaan Alat Tulis Kantor		Tersedianya alat tulis kantor	Penyediaan alat tulis kantor		Tersedianya alat tulis kantor		
	Penyediaan Barang Cetak dan Penggandaan		Tersedianya Barang Cetak dan Penggandaan	Penyediaan barang cetakan dan penggandaan		Tersedianya Barang Cetak dan Penggandaan		
	Penyediaan komponen instalasi listrik / penerangan bangunan kantor		Tersedianya Komponen Instalasi Listrik/Penerangan Bangunan Kantor	Penyediaan komponen instalasi listrik / penerangan bangunan kantor		Tersedianya Komponen Instalasi Listrik/Penerangan Bangunan Kantor		
	Penyediaan Peralatan Rumah Tangga		Tersedianya peralatan rumah tangga	Penyediaan Peralatan Rumah Tangga		Tersedianya peralatan rumah tangga		
	Penyediaan bacaan dan peraturan perundang-undangan		Tersedianya Bahan Bacaan dan Peraturan Perundang-Undangan	Penyediaan bacaan dan peraturan perundang-undangan		Tersedianya Bahan Bacaan dan Peraturan Perundang-Undangan		
	Penyediaan Makanan dan Minuman		Tersedianya Makanan dan Minuman Kantor	Penyediaan makanan dan minuman		Tersedianya Makanan dan Minuman Kantor		
	Rapat-rapat Koordinasi dan Konsultasi ke Luar Daerah		Terlaksananya Rapat-rapat Koordinasi dan Konsultasi ke Luar Daerah	Rapat-rapat koordinasi dan konsultasi ke luar daerah		Terlaksananya Rapat-rapat Koordinasi dan Konsultasi ke Luar Daerah		
	PROGRAM PENINGKATAN SARANA DAN PRASARANA APARATUR	Persentase sarana dan prasarana aparatur dalam kondisi baik						
	Pemeliharaan rutin/berkala gedung kantor		Terpeliharanya gedung kantor	Pemeliharaan rutin/berkala gedung kantor		Terpeliharanya gedung kantor		

Kode	Urusan/Bidang Urusan Pemerintahan Daerah dan Program/Kegiatan	Indikator Kinerja		PEMETAAN NOMENKLATUR PERMENDAGRI 90 TAHUN 2019	Indikator Kinerja		PD Penanggung Jawab	KET	
		Hasil Program	Keluaran Kegiatan		Hasil Program	Keluaran SUB Kegiatan			
		Tolok Ukur	Tolok Ukur		Tolok Ukur	Tolok Ukur			
(1)	(2)	(3)	(4)	(5)	(6)	(7)	1/2/3	(8)	(9)
	Pemeliharaan rutin/ berkala kendaraan dinas/ operasional		Terpeliharanya kendaraan dinas / operasional	Pemeliharaan rutin/ berkala kendaraan dinas/ operasional		Terpeliharanya kendaraan dinas / operasional			
	PROGRAM PENINGKATAN DISIPLIN APARATUR	Optimalnya disiplin aparatur		Kegiatan Peningkatan Disiplin Dan Kapasitas Sumber Daya Aparatur					
	Pengadaan pakaian khusus hari-hari tertentu		Jumlah pengadaan pakaian khusus hari - hari tertentu	Pengadaan pakaian khusus hari-hari tertentu		Jumlah pengadaan pakaian khusus hari - hari tertentu			
				PROGRAM PENGELOLAAN PERSAMPAHAN	Jumlah kebijakan daerah tentang pengelolaan persampahan Persentase cakupan wilayah yang terlayani pengelolaan sampah secara terintegrasi Jumlah model pendayagunaan sampah yang ekonomis secara berkelanjutan		DLH		
	PROGRAM PENGEMBANGAN KINERJA PENGELOLAAN PERSAMPAHAN	Jumlah kebijakan daerah tentang pengelolaan persampahan Persentase cakupan wilayah yang terlayani pengelolaan sampah secara terintegrasi		Kegiatan Pengelolaan Sampah					
		Jumlah model pendayagunaan sampah yang ekonomis secara berkelanjutan							
	Peningkatan operasi dan pemeliharaan prasarana dan sarana persampahan		Pembayaran Honorarium PHL	Penanganan Sampah dengan Melakukan Pemilahan, Pengumpulan, Pengangkutan, Pengolahan, dan Pemrosesan Akhir Sampah di TPA/TPST/SPA Kabupaten/Kota		Pembayaran Honorarium PHL			
	Peningkatan kesejahteraan PHL		Pembayaran ekstra Fooding Pasukan Kuning			Pembayaran ekstra Fooding Pasukan Kuning			
	Pengadaan sarana dan prasarana persampahan		Sarana dan prasarana persampahan			Sarana dan prasarana persampahan			
	Penyediaan Operasional dan Pemeliharaan Sarana Prasarana TPA dan IPLT		sarana dan prasarana TPA dan IPLT			sarana dan prasarana TPA dan IPLT			
				PROGRAM PENGENDALIAN PENCEMARAN DAN/ATAU KERUSAKAN LINGKUNGAN HIDUP	Persentase pelaku usaha yang memiliki dokumen UKL/UPL, Amdal (Amdal,RKL/RPL) Persentase pelaku usaha dan kegiatan yang taat dalam mengelola lingkungan Jumlah kebijakan terkait pengendalian pencemaran dan perusakan lingkungan Persentase SDM aparatur yang memahami aturan terkait pengelolaan Jumlah kelembagaan konservasi sumber air Persentase sumber air yang terjamin kelestariannya		DLH		
	PROGRAM PENGENDALIAN PENCEMARAN DAN PERUSAKAN LINGKUNGAN HIDUP	Persentase pelaku usaha yang memiliki dokumen UKL/UPL, Amdal (Amdal,RKL/RPL) Persentase pelaku usaha dan kegiatan yang taat dalam mengelola lingkungan		Kegiatan Pencegahan Pencemaran dan/atau Kerusakan Lingkungan Hidup Kabupaten/Kota					

Kode	Urusan/Bidang Urusan Pemerintahan Daerah dan Program/Kegiatan	Indikator Kinerja		PEMETAAN NOMENKLATUR PERMENDAGRI 90 TAHUN 2019	Indikator Kinerja		PD Penanggung Jawab	KET
		Hasil Program	Keluaran Kegiatan		Hasil Program	Keluaran SUB Kegiatan		
		Tolok Ukur	Tolok Ukur		Tolok Ukur	Tolok Ukur		
(1)	(2)	(3)	(4)	(5)	(6)	(7)	(8)	(9)
	Pengawasan pelaksanaan kebijakan bidang lingkungan hidup		Jumlah perusahaan yang diawasi	Koordinasi, Sinkronisasi dan Pelaksanaan Pencegahan Pencemaran Lingkungan Hidup Dilaksanakan terhadap Media Tanah, Air, Udara dan Laut		Jumlah perusahaan yang diawasi		
	Pemantauan kualitas lingkungan		Jumlah sumber air yang dipantau			Jumlah sumber air yang dipantau		
	Identifikasi kualitas Udara di Kabupaten Bangka Barat		Jumlah lokasi identifikasi			Jumlah lokasi identifikasi		
	Operasional laboratorium		Bahan-bahan operasional laboratorium			Bahan-bahan operasional laboratorium		
	Peningkatan akurasi alat laboratorium		Jumlah alat yang dikalibrasi			Jumlah alat yang dikalibrasi		
	Peningkatan dan pengembangan Laboratorium		Dokumen Persiapan Akreditasi KAN			Dokumen Persiapan Akreditasi KAN		
	PROGRAM PENYUSUNAN KEBIJAKAN PENGENDALIAN PENCEMARAN DAN PERUSAKAN LINGKUNGAN HIDUP	Jumlah kebijakan terkait pengendalian pencemaran dan perusakan lingkungan hidup						
		Persentase SDM aparatur yang memahami aturan terkait pengelolaan lingkungan						
	Penyusunan kebijakan pengendalian pencemaran dan perusakan lingkungan hidup		Dokumen kebijakan pengendalian pencemaran dan perusakan lingkungan hidup			Dokumen kebijakan pengendalian pencemaran dan perusakan lingkungan hidup		
	PROGRAM PENINGKATAN KUALITAS DAN AKSES INFORMASI SUMBER DAYA ALAM DAN LINGKUNGAN HIDUP			Penanggulangan Pencemaran dan/ atau Kerusakan Lingkungan Hidup Kabupaten/Kota				
	Penyusunan laporan Analisis data dan informasi Lingkungan Hidup		Jumlah Dokumen informasi Kinerja Pengelolaan Lingkungan Hidup Daerah (IKPLHD) yang tesusun	Pemberian Informasi Peringatan Pencemaran dan/atau Kerusakan Lingkungan Hidup pada Masyarakat		Jumlah Dokumen informasi Kinerja Pengelolaan Lingkungan Hidup Daerah (IKPLHD) yang tesusun		
	PROGRAM PERLINDUNGAN DAN KONSERVASI SUMBER DAYA ALAM	Jumlah kelembagaan konservasi sumber air		Kegiatan Pencegahan Pencemaran dan/atau Kerusakan Lingkungan Hidup Kabupaten/Kota				
		Persentase sumber air yang terjamin kelestariannya						
	Inventarisasi Emisi Gas Rumah Kaca (GRK)		Dokumen emisi GRK	Koordinasi, Sinkronisasi dan Pelaksanaan Pengendalian Emisi Gas Rumah Kaca, Mitigasi dan Adaptasi Perubahan Iklim		Dokumen emisi GRK		
				PROGRAM PENINGKATAN PENDIDIKAN, PELATIHAN DAN PENYULUHAN LINGKUNGAN HIDUP UNTUK MASYARAKAT	Jumlah kelembagaan yang terbentuk untuk melakukan pemulihan lahan kritis (Diluar kawasan hutan dan diluar izin usaha perusahaan)		DLH	
					Persentase luas lahan kritis (diluar kawasan hutan dan diluar izin usaha perusahaan) yang dilakukan pemulihan			
	PROGRAM REHABILITASI DAN PEMULIHAN CADANGAN SUMBER DAYA ALAM	Jumlah kelembagaan yang terbentuk untuk melakukan pemulihan lahan kritis (Diluar kawasan hutan dan diluar izin usaha perusahaan)		Kegiatan Penyelenggaraan Pendidikan, Pelatihan, dan Penyuluhan Lingkungan Hidup untuk Lembaga Masyarakat Tingkat Daerah Kabupaten/Kota				

Kode	Urusan/Bidang Urusan Pemerintahan Daerah dan Program/Kegiatan	Indikator Kinerja		PEMETAAN NOMENKLATUR PERMENDAGRI 90 TAHUN 2019	Indikator Kinerja		PD Penanggung Jawab	KET
		Hasil Program	Keluaran Kegiatan		Hasil Program	Keluaran SUB Kegiatan		
		Tolok Ukur	Tolok Ukur		Tolok Ukur	Tolok Ukur		
(1)	(2)	(3)	(4)	(5)	(6)	(7)	(8)	(9)
		Persentase luas lahan kritis (diluar kawasan hutan dan diluar izin usaha perusahaan) yang dilakukan pemulihan						
	Peningkatan peran serta masyarakat dalam rehabilitasi dan pemulihan cadangan SDA		jumlah masyarakat yang sadar dan paham dalam rehabilitasi dan pemulihan cadangan SDA	Peningkatan Kapasitas dan Kompetensi Sumber Daya Manusia Bidang Lingkungan Hidup Untuk Lembaga Kemasyarakatan		jumlah masyarakat yang sadar dan paham dalam rehabilitasi dan pemulihan cadangan SDA		
	PROGRAM PENINGKATAN KAPASITAS SUMBER DAYA APARATUR	Optimalisasi sumberdaya aparatur dalam bekerja						
	Bimbingan Teknis Lingkungan Hidup		Jumlah aparatur yang mengikuti bimbingan teknis lingkungan hidup			Jumlah aparatur yang mengikuti bimbingan teknis lingkungan hidup		
				PROGRAM PENGELOLAAN KEANEKARAGAMAN HAYATI (KEHATI)	Persentase ruang terbuka hijau yang dikelola/dikembangkan		DLH	
	PROGRAM PENGELOLAAN RUANG TERBUKA HIJAU (RTH)	Persentase ruang terbuka hijau yang dikelola/ dikembangkan		Kegiatan Pengelolaan Keaneekaragaman Hayati Kabupaten/Kota				
	Pemeliharaan ruang terbuka hijau (RTH)		Pemeliharaan RTH	Pengelolaan Ruang Terbuka Hijau (RTH)		Pemeliharaan RTH		
				PROGRAM PENGHARGAAN LINGKUNGAN HIDUP UNTUK MASYARAKAT	Persentase jumlah desa/kelurahan yang mendapat edukasi dan promosi lingkungan hidup secara efektif dan direspon positif oleh masyarakat		DLH	
					Persentase perangkat daerah yang memiliki sistem pengelolaan lingkungan di perkantoran			
					Persentase sekolah yang menerapkan pendidikan lingkungan kepada anak didik di lingkungan sekolah/luar sekolah			
					Jumlah komunitas (CSO)/LSM yang ada atau terbentuk dan berperan aktif			
	PROGRAM PENINGKATAN KUALITAS DAN AKSES INFORMASI SUMBER DAYA ALAM DAN LINGKUNGAN HIDUP	Persentase jumlah desa/kelurahan yang mendapat edukasi dan promosi lingkungan hidup secara efektif dan direspon positif oleh masyarakat		Kegiatan Pemberian Penghargaan Lingkungan Hidup Tingkat Daerah Kabupaten/Kota				
		Persentase perangkat daerah yang memiliki sistem pengelolaan lingkungan di perkantoran						
		Persentase sekolah yang menerapkan pendidikan lingkungan kepada anak didik di lingkungan sekolah/luar sekolah						

Kode	Urusan/Bidang Urusan Pemerintahan Daerah dan Program/Kegiatan	Indikator Kinerja		PEMETAAN NOMENKLATUR PERMENDAGRI 90 TAHUN 2019	Indikator Kinerja		PD Penanggung Jawab	KET
		Hasil Program	Keluaran Kegiatan		Hasil Program	Keluaran SUB Kegiatan		
		Tolok Ukur	Tolok Ukur		Tolok Ukur	Tolok Ukur		
(1)	(2)	(3)	(4)	(5)	(6)	(7)	(8)	(9)
		Jumlah komunitas (CSO)/LSM yang ada atau terbentuk dan berperan aktif						
	Peningkatan Edukasi dan komunikasi masyarakat di bid. Lingkungan hidup		Jumlah sekolah yang mengikuti program adiwiyata	Penilaian Kinerja Masyarakat/Lembaga Masyarakat/Dunia Usaha/Dunia Pendidikan/Filantropi dalam Perlindungan dan Pengelolaan Lingkungan Hidup		Jumlah sekolah yang mengikuti program adiwiyata		
	PROGRAM PENINGKATAN KUALITAS DAN AKSES INFORMASI SUMBER DAYA ALAM DAN LINGKUNGAN HIDUP			Penanggulangan Pencemaran dan/atau Kerusakan Lingkungan Hidup Kabupaten/Kota				
	Penyusunan laporan Analisis data dan informasi Lingkungan Hidup		Jumlah Dokumen informasi Kinerja Pengelolaan Lingkungan Hidup Daerah (IKPLHD) yang tesusun	Pemberian Informasi Peringatan Pencemaran dan/atau Kerusakan Lingkungan Hidup pada Masyarakat		Jumlah Dokumen informasi Kinerja Pengelolaan Lingkungan Hidup Daerah (IKPLHD) yang tesusun		
				PROGRAM PERENCANAAN LINGKUNGAN HIDUP	Tersedianya Dokumen Rencana perlindungan dan pengelolaan lingkungan hidup (RPPLH), Kajian Daya Dukung dan Daya Tampung Lingkungan Hidup (DDTLH) dan Dokumen (Kajian Lingkungan Hidup Strategis / KLHS wajib)		DLH	
				Kegiatan Penyelenggaraan Kajian Lingkungan Hidup Streategis (KLHS) Kabupaten/Kota				
	Penyusunan Kajian Lingkungan Hidup Strategis (KLHS)		Dokumen KLHS	Pembuatan dan Pelaksanaan KLHS RPJPD/RPJMD		Dokumen KLHS		
	URUSAN ADMINISTRASI KEPENDUDUKAN DAN PENCATATAN SIPIL							
	Dinas Kependudukan dan Pencatatan Sipil							
				PROGRAM PENUNJANG URUSAN PEMERINTAHAN DAERAH	Status capaian kinerja keuangan		DUKCAPIL	
					Persentase pemenuhan layanan administrasi perkantoran			
					Persentase sarana dan prasarana aparatur dalam kondisi baik			
					Optimalnya disiplin aparatur			
	Program Peningkatan Pengembangan Sistem Pelaporan Capaian Kinerja dan Keuangan	Status capaian kinerja keuangan		Perencanaan dan Evaluasi Kinerja Perangkat Daerah				
	Penyusunan LAKIP, TAPKIN, LKPJ dan LPPD		Tersusunnya LAKIP, LKPJ LPPD dan TAPKIN	Evaluasi Kinerja Perangkat Daerah		Tersusunnya LAKIP, LKPJ LPPD dan TAPKIN		
	Penyusunan Renstra, Renja, dan RKA		Tersusunnya RKA, Renja, Renstra.	Penyusunan Renstra dan Renja Perangkat Daerah		Tersusunnya RKA, Renja, Renstra.		
	Penyusunan DALEV Dokumen Perencanaan SKPD		Tersusunnya DALEV Dokumen Perencanaan	Penyusunan Dokumen Evaluasi Perangkat Daerah		Tersusunnya DALEV Dokumen Perencanaan		
				Administrasi Keuangan				
	Penyusunan laporan capaian kinerja dan ikhtisar realisasi kinerja SKPD		Jumlah dokumen tersusun	Penyusunan Laporan Capaian Kinerja dan Ikhtisar Realisasi Kinerja SKPD		Jumlah dokumen tersusun		
	Penyusunan pelaporan keuangan semesteran		Jumlah dokumen tersusun	Penyusunan Laporan Keuangan Bulanan/Semesteran		Jumlah dokumen tersusun		

Kode	Urusan/Bidang Urusan Pemerintahan Daerah dan Program/Kegiatan	Indikator Kinerja		PEMETAAN NOMENKLATUR PERMENDAGRI 90 TAHUN 2019	Indikator Kinerja		PD Penanggung Jawab	KET
		Hasil Program	Keluaran Kegiatan		Hasil Program	Keluaran SUB Kegiatan		
		Tolok Ukur	Tolok Ukur		Tolok Ukur	Tolok Ukur		
(1)	(2)	(3)	(4)	(5)	(6)	(7)	(8)	(9)
	Penyusunan pelaporan prognosis realisasi anggaran		Jumlah dokumen tersusun	Penyusunan Pelaporan Prognosis Realisasi Anggaran		Jumlah dokumen tersusun		
	Penyusunan pelaporan keuangan akhir tahun		Jumlah dokumen tersusun	Penyusunan Pelaporan Keuangan Akhir Tahun		Jumlah dokumen tersusun		
	Belanja Pegawai (BTL)		Tersedianya gaji dan tunjangan ASN	Penyediaan Gaji dan Tunjangan ASN		Tersedianya gaji dan tunjangan ASN		
	Program Pelayanan Administrasi Perkantoran	Persentase pemenuhan layanan administrasi perkantoran		Administrasi Umum				
	Penyediaan Jasa Surat Menyurat		Tersedianya bahan dan pengiriman serta terbayarnya gaji PHL	Penyediaan Jasa Surat Menyurat		Tersedianya bahan dan pengiriman serta terbayarnya gaji PHL		
	Penyediaan Jasa Komunikasi, Sumber Daya Air dan Listrik		Telepon dan listrik Dukupilil (SKPD dan UPT)	Penyediaan Jasa Komunikasi, Sumber Daya Air dan Listrik		Telepon dan listrik Dukupilil (SKPD dan UPT)		
	Penyediaan Jasa Peralatan dan Perlengkapan Kantor		Terbayarnya jasa Pemeliharaan dan pembelian suku cadang, gaji 6 org PHL	Penyediaan Jasa Peralatan dan Perlengkapan Kantor		Terbayarnya jasa Pemeliharaan dan pembelian suku cadang, gaji 6 org PHL		
	Penyediaan Jasa Pengamanan Kantor		Terbayarnya Jasa Pengaman Kantor	Penyediaan Jasa Kebersihan Kantor		Terbayarnya Jasa Pengaman Kantor		
	Penyediaan Jasa Kebersihan Kantor		Terbayarnya Jasa Petugas Kebersihan dan tersedianya alat/ bahan kebersihan			Terbayarnya Jasa Petugas Kebersihan dan tersedianya alat/ bahan kebersihan		
	Penyediaan Jasa Pemeliharaan dan Perizinan Kendaraan Dinas/ Operasional		Terbayarnya Jasa Sopir dan STNK	Penyediaan Jasa Pemeliharaan dan Perizinan Kendaraan Dinas/Operasional		Terbayarnya Jasa Sopir dan STNK		
	Penyediaan Jasa Administrasi Keuangan		Terbayarnya Jasa PHL	Penyediaan Jasa Administrasi Keuangan		Terbayarnya Jasa PHL		
	Penyediaan Alat Tulis Kantor		Tersedianya Alat Tulis Kantor (SKPD dan UPT)	Penyediaan Alat Tulis Kantor		Tersedianya Alat Tulis Kantor (SKPD dan UPT)		
	Penyediaan Barang Cetak dan Penggandaan		Tersedianya Barang Cetak dan Penggandaan (Dinas dan UPT)	Penyediaan Barang Cetak dan Penggandaan		Tersedianya Barang Cetak dan Penggandaan (Dinas dan UPT)		
	Penyediaan Komponen Instalasi Listrik/ Penerangan Bangunan Kantor		Tersedianya komponen listrik/ penerangan bangunan Kantor (SKPD dan UPT)	Penyediaan Komponen Instalasi Listrik/Penerangan Bangunan Kantor		Tersedianya komponen listrik/ penerangan bangunan Kantor (SKPD dan UPT)		
	Penyediaan Peralatan Rumah Tangga		Tersedianya alat/ bahan kebutuhan kantor	Penyediaan Peralatan Rumah Tangga		Tersedianya alat/ bahan kebutuhan kantor		
	Penyediaan Bahan Bacaan dan Peraturan perundang-undangan		Tersedianya surat kabar, majalah	Penyediaan Bahan Bacaan dan Peraturan Perundang-Undangan		Tersedianya surat kabar, majalah		
	Penyediaan Makan dan Minuman		Tersedianya makan minum rapat koordinasi, tamu dan logistik kantor	Penyediaan Makanan dan Minuman		Tersedianya makan minum rapat koordinasi, tamu dan logistik kantor		
	Rapat-rapat koordinasi dan konsultasi ke luar daerah		Tercapainya Program dan kegiatan Satuan Kerja	Rapat-Rapat Koordinasi dan Konsultasi ke Luar Daerah		Tercapainya Program dan kegiatan Satuan Kerja		
	Program Peningkatan Sarana dan Prasarana Aparatur	Persentase sarana dan prasarana aparatur dalam kondisi baik						
	Pemeliharaan rutin/ berkala gedung kantor		Terlaksananya Pemeliharaan Rutin/ berkala Gedung Kantor	Pemeliharaan Rutin/Berkala Gedung Kantor		Terlaksananya Pemeliharaan Rutin/ berkala Gedung Kantor		
	Pemeliharaan rutin Kendaraan Dinas/ Operasional		Service, BBM dan suku cadang kendaraan dinas	Pemeliharaan Rutin/Berkala Kendaraan Dinas/Operasional		Service, BBM dan suku cadang kendaraan dinas		
	Pemeliharaan Rutin/ Berkala peralatan gedung kantor		Terpeliharanya peralatan gedung kantor	Pemeliharaan Rutin/Berkala Peralatan Gedung Kantor		Terpeliharanya peralatan gedung kantor		
	Program Peningkatan Disiplin Aparatur	Optimalnya disiplin aparatur		Peningkatan Disiplin dan Kapasitas Sumber Daya Aparatur				
	Pengadaan Pakaian Khusus hari-hari tertentu		Terlaksananya Pengadaan Pakaian Olahraga dan pakaian adat melayu	Pengadaan Pakaian Khusus Hari-hari Tertentu		Terlaksananya Pengadaan Pakaian Olahraga dan pakaian adat melayu		
				PROGRAM PENDAFTARAN PENDUDUK	Indeks Kepuasan Layanan Masyarakat terhadap pelayanan administrasi kependudukan		DUKCAPIL	

Kode	Urusan/Bidang Urusan Pemerintahan Daerah dan Program/Kegiatan	Indikator Kinerja		PEMETAAN NOMENKLATUR PERMENDAGRI 90 TAHUN 2019	Indikator Kinerja		PD Penanggung Jawab	KET
		Hasil Program	Keluaran Kegiatan		Hasil Program	Keluaran SUB Kegiatan		
		Tolok Ukur	Tolok Ukur		Tolok Ukur	Tolok Ukur		
(1)	(2)	(3)	(4)	(5)	(6)	(7)	(8)	(9)
	Program Penataan Administrasi Kependudukan	Indeks Kepuasan Layanan Masyarakat terhadap pelayanan administrasi kependudukan		Pelayanan Pendaftaran Penduduk				
	Peningkatan Pelayanan Publik dalam Bidang Kependudukan		Terlaksananya pelayanan dokumen kependudukan	Peningkatan Pelayanan Pendaftaran Penduduk		Terlaksananya pelayanan dokumen kependudukan		
	Pendataan penduduk pendatang (Penduduk Non Permanen)		Terlaksananya pendataan penduduk pendatang (Penduduk Non Permanen)	Pendataan Penduduk Non Permanen dan Rentan Administrasi Kependudukan		Terlaksananya pendataan penduduk pendatang (Penduduk Non Permanen)		
				PROGRAM PENGELOLAAN INFORMASI ADMINISTRASI KEPENDUDUKAN	Cakupan pelaksanaan dan pelayanan kependudukan dengan sistem informasi kependudukan		DUKCAPIL	
				Pembinaan dan Pengawasan Penyelenggaraan Administrasi Kependudukan				
	Monitoring dan Evaluasi		Terpenuhinya Target Wajib KTP dan KK	Pembinaan, Pembimbingan, dan Supervisi terhadap Pelaksanaan Tugas UPT Dinas Kependudukan dan Pencatatan Sipil Kabupaten Kota, termasuk Meminta Laporan Pelaksanaan Tugas UPT Dinas		Terpenuhinya Target Wajib KTP dan KK		
				Penyelenggaraan urusan Administrasi Kependudukan				
	Pemutakhiran data dan validasi data kependudukan		Tervalidasinya data kependudukan	Penyajian Data Kependudukan Yang Akurat Dan Dapat Dipertanggungjawabkan		Tervalidasinya data kependudukan		
	Penyelenggaraan Administrasi Kependudukan (luncuran DAK)		Tersedianya kebutuhan blanko, formulir, alat dan bahan dalam penyelenggaraan administrasi kependudukan	Fasilitasi Penyelenggaraan Urusan Administrasi Kependudukan		Tersedianya kebutuhan blanko, formulir, alat dan bahan dalam penyelenggaraan administrasi kependudukan		
	Administrasi pencatatan sipil		Terlaksananya koordinasi lintas sektor dalam administrasi pencatatan sipil	Koordinasi dengan Kantor Kementerian yang Menyelenggarakan Urusan Pemerintahan di Bidang Agama Kabupaten/Kota dan Pengadilan Agama yang Berkaitan dengan Pencatatan Nikah, Talak, Cerai, dan Rujuk bagi Penduduk yang Beragama Islam		Terlaksananya koordinasi lintas sektor dalam administrasi pencatatan sipil		
				Penataan Administrasi Kependudukan				
	Penerbitan kartu identitas anak		Terbitnya kartu identitas anak	Pengadaan Blangko Dokumen Kependudukan selain Blangko KTP-EI, Formulir, dan Buku untuk Pelayanan Pendaftaran Penduduk dan Pencatatan Sipil sesuai dengan Kebutuhan		Terbitnya kartu identitas anak		
				Pengumpulan Data Kependudukan dan Pemanfaatan dan Penyajian Database Kependudukan				
	Pelaksanaan penyerasian data		Harmonisasi Data OPD untuk pengambilan keputusan	Pengolahan dan Penyajian Data Kependudukan		Harmonisasi Data OPD untuk pengambilan keputusan		
	Program Pemanfaatan Sistem Informasi untuk pengelolaan Administrasi Kependudukan	Cakupan pelaksanaan dan pelayanan kependudukan dengan sistem informasi kependudukan						
	Pengembangan media informasi kependudukan dan pencatatan sipil		Tersedianya media Informasi teknologi untuk kependudukan dan pencatatan sipil	Pengolahan dan Penyajian Data Kependudukan		Tersedianya media Informasi teknologi untuk kependudukan dan pencatatan sipil		
	Program Penataan Administrasi Kependudukan	Indeks Kepuasan Layanan Masyarakat terhadap pelayanan administrasi kependudukan		PROGRAM PENGELOLAAN PROFIL KEPENDUDUKAN	Indeks Kepuasan Layanan Masyarakat terhadap pelayanan administrasi kependudukan		DUKCAPIL	
				Penyusunan Profil Kependudukan				

Kode	Urusan/Bidang Urusan Pemerintahan Daerah dan Program/Kegiatan	Indikator Kinerja		PEMETAAN NOMENKLATUR PERMENDAGRI 90 TAHUN 2019	Indikator Kinerja		PD Penanggung Jawab	KET
		Hasil Program	Keluaran Kegiatan		Hasil Program	Keluaran SUB Kegiatan		
		Tolok Ukur	Tolok Ukur		Tolok Ukur	Tolok Ukur		
(1)	(2)	(3)	(4)	(5)	(6)	(7)	(8)	(9)
	Pengolahan dalam Penyusunan Laporan Informasi Kependudukan		Terlaksananya Penyusunan Profil kependudukan dan Indeks Kepuasan Masyarakat setiap tahun	Penyediaan Data Kependudukan Kabupaten/Kota		Terlaksananya Penyusunan Profil kependudukan dan Indeks Kepuasan Masyarakat setiap tahun		
				PROGRAM PENCATATAN SIPIL	Cakupan bayi berakte kelahiran Akta kematian yang diterbitkan		DUKCAPIL	
	Program Layanan Pencatatan Sipil (Administrasi Pencapil)	Cakupan bayi berakte kelahiran Akta kematian yang diterbitkan		Pelayanan Pencatatan Sipil				
	Peningkatan pelayanan publik dalam bidang pencatatan sipil		Terlaksananya pelayanan dokumen pencatatan sipil (Akte Kelahiran, Kematian, Perkawinan dll)	Peningkatan dalam Pelayanan Pencatatan Sipil		Terlaksananya pelayanan dokumen pencatatan sipil (Akte Kelahiran, Kematian, Perkawinan dll)		
	URUSAN PEMBERDAYAAN MASYARAKAT DAN DESA							
	DINAS SOSIAL DAN PEMBERDAYAAN DESA							
				PROGRAM ADMINISTRASI PEMERINTAHAN DESA	Persentase Pelaporan keuangan desa Tertib administrasi dan tepat waktu Ketersediaan Data Profil dan Potensi Desa Meningkatnya Pengembangan Lembaga Ekonomi Pedesaan		Dinsospemdes	
	Program Pengembangan Perekonomian Masyarakat Desa	Meningkatnya Pengembangan Lembaga Ekonomi Pedesaan		Pembinaan dan Pengawasan Penyelenggaraan Administrasi Pemerintahan Desa				
	Bimtek BUMDes		Jumlah Peserta Bimtek Keterampilan Manajemen BUMDes	Pembinaan dan Pemberdayaan BUM Desa dan Lembaga Kerja sama antar Desa		Jumlah BUMDes yang dibina, didampingi, dimonev, serta di fasilitasi pembentukannya		
	Pembinaan dan Pendampingan Pembentukan BUMDes		Jumlah BUMDes yang dibina, didampingi, dimonev, serta di fasilitasi pembentukannya					
	Program Pendataan Desa	Ketersediaan Data Profil dan Potensi Desa						
	Updating data profil desa		Pemuktahiran Data Profil desa	Fasilitasi Penyusunan Profil Desa dan Evaluasi Perkembangan Desa		Pemuktahiran Data Profil desa		
	Program Pembinaan dan Fasilitasi Administrasi Pemerintahan Desa	Persentase penyelenggaraan desa dengan akuntabilitas baik						
	Peresmian BPD		Pengisian BPD serentak	Peningkatan Kapasitas Pemerintahan Desa dan BPD		Pengisian BPD serentak		
	Program Pembinaan dan Peningkatan Pengelolaan Keuangan Desa	Persentase pelaporan keuangan desa tertib administrasi dan tepat waktu						
	Asistensi Inventarisasi Aset Desa		Jumlah Desa yang telah didampingi dalam proses Inventarisasi Asistensi Aset Desa	Fasilitasi Pengelolaan Keuangan dan Aset Desa		Jumlah Desa yang telah didampingi dalam proses Inventarisasi Asistensi Aset Desa		
	Pemantauan dan Evaluasi Penggunaan Dana Desa		Terpantaunya dan terevaluasinya penggunaan Dana Desa serta Dana Transfer lainnya			Terpantaunya dan terevaluasinya penggunaan Dana Desa serta Dana Transfer lainnya		
				PROGRAM PEMBERDAYAAN LEMBAGA KEMASYARAKATAN, LEMBAGA ADAT, DAN MASYARAKAT HUKUM ADAT	Keterlibatan Unsur Masyarakat dalam Membangun Desa TTG yang dimanfaatkan		Dinsospemdes	

Kode	Urusan/Bidang Urusan Pemerintahan Daerah dan Program/Kegiatan	Indikator Kinerja		PEMETAAN NOMENKLATUR PERMENDAGRI 90 TAHUN 2019	Indikator Kinerja		PD Penanggung Jawab	KET
		Hasil Program	Keluaran Kegiatan		Hasil Program	Keluaran SUB Kegiatan		
		Tolok Ukur	Tolok Ukur		Tolok Ukur	Tolok Ukur		
(1)	(2)	(3)	(4)	(5)	(6)	(7)	(8)	(9)
					Desa yang memanfaatkan TTG			
				Pemberdayaan Lembaga Kemasyarakatan yang Bergerak di Bidang Pemberdayaan Desa dan Lembaga Adat Tingkat Daerah Provinsi serta Pemberdayaan Masyarakat Hukum Adat yang Masyarakat Pelakunya Hukum Adat yang Sama dalam Daerah Kabupaten/Kota				
	BBGRM		Terselenggaranya BBGRM di 6 Desa/2 Kelurahan	Kelembagaan Masyarakat Desa dan Masyarakat Hukum Adat		Terselenggaranya BBGRM di 6 Desa/2 Kelurahan		
	Penyelenggaraan Kegiatan PKK		Terselenggaranya Kegiatan PKK			Terselenggaranya Kegiatan PKK		
	Program Peningkatan Kapasitas Kelembagaan Desa	Lembaga Desa yang aktif						
	Bimtek Kelembagaan Desa		Jumlah Peserta LKD/LAD			Jumlah Peserta LKD/LAD		
	Pembinaan Kelembagaan Desa dan UPK		Pembinaan Lembaga Desa/Kelurahan dan UPK Kecamatan			Pembinaan Lembaga Desa/Kelurahan dan UPK Kecamatan		
	Program Pendayagunaan TTG dan SDA	TTG yang dimanfaatkan		Fasilitasi Pemanfaatan Teknologi Tepat Guna				
		Desa yang memanfaatkan TTG						
	Pembinaan dan Move Posyantek		Pelaksanaan Pembinaan Posyantek	Fasilitasi Pemanfaatan Teknologi Tepat Guna		Pelaksanaan Pembinaan Posyantek		
	Gebyar dan Gelar Teknologi Tepat Guna (TTG)		Menambah wawasan dan pengetahuan pengurus posyantek			Menambah wawasan dan pengetahuan pengurus posyantek		
				Fasilitasi Pengembangan Usaha Ekonomi Masyarakat				
	Peningkatan Kapasitas Usaha Ekonomi Masyarakat dalam Sistem Manajemen Integrasi BUMDes		Terlaksananya peningkatan kapasitas usaha ekonomi masyarakat dalam sistem manajemen integrasi Bumdes	Fasilitasi Pengembangan Usaha Ekonomi Masyarakat		Terlaksananya peningkatan kapasitas usaha ekonomi masyarakat dalam sistem manajemen integrasi Bumdes		
				PROGRAM PENINGKATAN KERJASAMA DESA	Keterlibatan Unsur Masyarakat dalam Membangun Desa		Dinsospemdes	
				Fasilitasi Kerja sama antar Desa				
	Pembinaan Penguatan Kelembagaan BKD/BKAD		Terbinanya Kelembagaan BKD/BKAD	Fasilitasi Kerja sama Antar Desa		Terbinanya Kelembagaan BKD/BKAD		
				PROGRAM PENATAAN DESA	Persentase Desa Swakarya		Dinsospemdes	
	Program Penataan Desa	Persentase Desa Swakarya		Penyelenggaraan Penataan Desa				
	Sosialisasi dan Pelatihan Desa Online		Percepatan Pilot Project Desa Online	Penyediaan Prasarana dan Sarana Pelayanan Pemerintahan Desa		Percepatan Pilot Project Desa Online		
	URUSAN PEMERINTAHAN BIDANG PENGENDALIAN PENDUDUK DAN KELUARGA BERENCANA							
	Dinas Pengendalian Penduduk dan Keluarga Berencana, Pemberdayaan Perempuan dan Perlindungan Anak							
				PROGRAM PENUNJANG URUSAN PEMERINTAHAN DAERAH	Status capaian kinerja keuangan		DP2KBPPA	
					Persentase pemenuhan layanan administrasi perkantoran			
					Persentase sarana dan prasarana aparatur dalam kondisi baik			
					Optimalnya disiplin aparatur			
	Program Peningkatan Pengembangan Sistem Pelaporan Capaian Kinerja dan Keuangan	Status capaian kinerja keuangan		Kegiatan Perencanaan dan Evaluasi Kinerja Perangkat Daerah				

Kode	Urusan/Bidang Urusan Pemerintahan Daerah dan Program/Kegiatan	Indikator Kinerja		PEMETAAN NOMENKLATUR PERMENDAGRI 90 TAHUN 2019	Indikator Kinerja		PD Penanggung Jawab	KET
		Hasil Program	Keluaran Kegiatan		Hasil Program	Keluaran SUB Kegiatan		
		Tolok Ukur	Tolok Ukur		Tolok Ukur	Tolok Ukur		
(1)	(2)	(3)	(4)	(5)	(6)	(7)	(8)	(9)
	Penyusunan Renstra, Renja, dan RKA		Jumlah dokumen tersusun	Penyusunan Renstra dan Renja Perangkat Daerah		Jumlah dokumen yang disusun		
	Penyusunan DALEV Dokumen Perencanaan SKPD		Jumlah dokumen tersusun	Penyusunan Dokumen Evaluasi Perangkat Daerah		Jumlah dokumen yang disusun		
	Penyusunan LAKIP, TAPKIN, LKPJ dan LPPD		Jumlah dokumen tersusun	Evaluasi Kinerja Perangkat Daerah		Jumlah dokumen yang disusun		
				Kegiatan Administrasi Keuangan				
	Penyusunan laporan capaian kinerja dan ikhtisar realisasi kinerja SKPD		Jumlah dokumen tersusun	Penyusunan Laporan Capaian Kinerja dan Ikhtisar Realisasi Kinerja SKPD		Jumlah dokumen yang disusun		
	Penyusunan pelaporan keuangan semester SKPD		Jumlah dokumen tersusun	Penyusunan Laporan Keuangan Bulanan/Semesteran		Jumlah dokumen yang disusun		
	Penyusunan pelaporan prognosis realisasi anggaran SKPD		Jumlah dokumen tersusun	Penyusunan Pelaporan Prognosis Realisasi Anggaran		Jumlah dokumen yang disusun		
	Penyusunan pelaporan keuangan akhir tahun SKPD		Jumlah dokumen tersusun	Penyusunan Pelaporan Keuangan Akhir Tahun		Jumlah dokumen yang disusun		
	Belanja Pegawai (BTL)		Tersedianya gaji dan tunjangan ASN	Penyediaan Gaji dan Tunjangan ASN		Tersedianya gaji dan tunjangan ASN		
	Program Pelayanan Administrasi Perkantoran	Persentase pemenuhan layanan administrasi perkantoran		Kegiatan Administrasi Umum				
	Penyediaan jasa surat menyurat		Pembayaran honorarium PHL	Penyediaan Jasa Surat Menyurat		Pembayaran honorarium PHL		
	Penyediaan jasa komunikasi, sumber daya air dan listrik		Penyediaan Jasa Komunikasi, Sumber Daya Air dan Listrik	Penyediaan Jasa Komunikasi, Sumber Daya Air dan Listrik		Terbayarnya jasa komunikasi, sumber daya air dan listrik		
	Penyediaan jasa pemeliharaan dan perizinan kendaraan dinas/operasional		Pembayaran Honorarium PHL	Penyediaan Jasa Pemeliharaan dan Perizinan Kendaraan Dinas/Operasional		Pembayaran Honorarium PHL		
	Penyediaan jasa administrasi keuangan		Pembayaran Honorarium PHL	Penyediaan Jasa Administrasi Keuangan		Pembayaran Honorarium PHL		
	Penyediaan jasa kebersihan kantor		Pembayaran Honorarium PHL	Penyediaan Jasa Kebersihan Kantor		Pembayaran Honorarium PHL		
	Penyediaan jasa keamanan kantor		Pembayaran Honorarium PHL					
	Penyediaan alat tulis kantor		Tersedianya alat tulis kantor	Penyediaan Alat Tulis Kantor		Tersedianya alat tulis kantor		
	Penyediaan barang cetakan dan penggandaan		Tersedianya barang cetakan dan penggandaan	Penyediaan Barang Cetak dan Penggandaan		Tersedianya barang cetakan dan penggandaan		
	Penyediaan komponen instalasi listrik/penerangan bangunan kantor		Tersedianya komponen instalasi listrik /penerangan bangunan	Penyediaan Komponen Instalasi Listrik/Penerangan Bangunan Kantor		Tersedianya komponen instalasi listrik /penerangan bangunan		
	Penyediaan Peralatan Rumah Tangga		Tersedianya peralatan rumah tangga	Penyediaan Peralatan Rumah Tangga		Tersedianya peralatan rumah tangga		
	Penyediaan bahan bacaan dan peraturan perundang-undangan		Tersedianya bahan bacaan dan peraturan perundang-undangan	Penyediaan Bahan Bacaan dan Peraturan Perundang-undangan		Tersedianya bahan bacaan dan peraturan perundang-undangan		
	Penyediaan makanan dan minuman		Tersedianya makanan dan minuman	Penyediaan Makanan dan Minuman		Tersedianya makanan dan minuman		
	Rapat-rapat koordinasi dan konsultasi ke luar daerah		Terlaksananya rapat koordinasi dan konsultasi dalam dan luar daerah	Rapat-Rapat Koordinasi dan Konsultasi ke Luar Daerah		Terlaksananya rapat koordinasi dan konsultasi dalam dan luar daerah		
	Program peningkatan sarana dan prasarana aparatur	Persentase Sarana dan Prasarana Aparatur						
	Pengadaan Peralatan Gedung Kantor		Tersedianya Peralatan Gedung Kantor	Pengadaan Peralatan Gedung Kantor		Tersedianya Peralatan Gedung Kantor		
	Pengadaan Mebeleur		Tersedianya Mebeleur	Pengadaan Mebeleur		Tersedianya Mebeleur		
	Pemeliharaan rutin/ berkala gedung kantor		Terlaksananya Pemeliharaan Rutin/ berkala Gedung Kantor	Pemeliharaan Rutin/Berkala Gedung Kantor		Terlaksananya Pemeliharaan Rutin/ berkala Gedung Kantor		
	Pemeliharaan rutin/berkala kendaraan dinas/operasional		Service, BBM dan suku cadang kendaraan dinas	Pemeliharaan Rutin/Berkala Kendaraan Dinas/Operasional		Service, BBM dan suku cadang kendaraan dinas		
	Pemeliharaan Rutin/berkala perlengkapan gedung kantor		terpeliharanya perlengkapan gedung kantor	Pemeliharaan Rutin/Berkala Perlengkapan Gedung Kantor		terpeliharanya perlengkapan gedung kantor		
	Pemeliharaan rutin/berkala peralatan gedung kantor		Terpeliharanya Peralatan Gedung Kantor	Pemeliharaan Rutin/Berkala Peralatan Gedung Kantor		Terpeliharanya Peralatan Gedung Kantor		
	Program peningkatan disiplin aparatur	Optimalnya disiplin aparatur		Kegiatan Peningkatan Disiplin dan Kapasitas Sumber Daya Aparatur				
	Pengadaan pakaian khusus hari-hari tertentu		Jumlah pengadaan pakaian khusus hari-hari tertentu	Pengadaan Pakaian Khusus Hari-Hari Tertentu		Jumlah pengadaan pakaian khusus hari-hari tertentu		
				PROGRAM PENGENDALIAN PENDUDUK	Laju Pertumbuhan Penduduk (LPP)		DP2KBPPA	

Kode	Urusan/Bidang Urusan Pemerintahan Daerah dan Program/Kegiatan	Indikator Kinerja		PEMETAAN NOMENKLATUR PERMENDAGRI 90 TAHUN 2019	Indikator Kinerja		PD Penanggung Jawab	KET
		Hasil Program	Keluaran Kegiatan		Hasil Program	Keluaran SUB Kegiatan		
		Tolok Ukur	Tolok Ukur		Tolok Ukur	Tolok Ukur		
(1)	(2)	(3)	(4)	(5)	(6)	(7)	(8)	(9)
	Program Advokasi, KIE dan Penggerakan Masyarakat	Cakupan keluarga sejahtera \geq tingkat III		Kegiatan Pemetaan Perkiraan Pengendalian Penduduk Cakupan Daerah Kabupaten/ Kota				
	Pemutakhiran Data Keluarga (PBDK) Bangka Barat		Terlaksananya pemutakhiran data keluarga	Pencatatan dan Pengumpulan Data Keluarga		Terlaksananya pemutakhiran data keluarga		
				PROGRAM PEMBINAAN KELUARGA BERENCANA (KB)	Angka Kelahiran Total (TFR) per WUS 15-49 tahun		DP2KBPPA	
					Persentase Kebutuhan ber-KB yang tidak terpenuhi (unmeet need)			
	Program Advokasi, KIE dan Penggerakan Masyarakat	Cakupan keluarga sejahtera \geq tingkat III		Kegiatan Pelaksanaan Advokasi, Komunikasi, Informasi dan Edukasi (KIE) Pengendalian Penduduk dan KB Sesuai Kearifan Budaya Lokal				
	Pelayanan KIE		Terlaksananya pelayanan KIE	Promosi dan KIE Program KKBPK melalui Media masa Cetak dan Elektronik serta media Luar ruang		Terlaksananya pelayanan KIE		
	Program Pelayanan Administrasi Perkantoran	Persentase Pemenuhan Layanan Administrasi Perkantoran		Pendayagunaan Tenaga Penyuluh KB/ Petugas Lapangan KB (PKB/PLKB)				
	Penyelenggaraan Pelayanan Penyuluhan KB di UPT		Pembayaran honorarium PHL	Penguatan pelaksanaan Penyuluhan, Penggerakan, Pelayanan dan Pengembangan Program KKBPK untuk Petugas Keluarga Berencana/ Penyuluh Lapangan Keluarga Berencana (PKB/PLKB)		Pembayaran honorarium PHL		
				Pelaksanaan Advokasi, Komunikasi, Informasi dan Edukasi (KIE) Pengendalian Penduduk dan KB Sesuai Kearifan Budaya Lokal				
	Peningkatan Ketahanan Keluarga dalam Tahapan Keluarga Sejahtera		Tersedianya dukungan operasional Harganas	Pelaksanaan Hari Keluarga Nasional (Harganas)		Tersedianya dukungan operasional Harganas		
	Program Keluarga Berencana	Angka Kelahiran Total (TFR) per WUS 15-49 tahun Persentase Kebutuhan ber-KB yang tidak terpenuhi (unmeet need)		Pengendalian dan Pendistribusian Kebutuhan Alat dan Obat Kontrasepsi Serta Pelaksanaan Pelayanan KB Di Daerah Kabupaten/Kota				
	Penyediaan Pelayanan KB dan Alat Kontrasepsi		Terlaksananya pelayanan KB dan TKBK Muyan dalam rangka moment-moment tertentu	Pengendalian Pendistribusian Alat dan Obat Kontrasepsi dan Sarana Penunjang Pelayanan KB Ke Fasilitas Kesehatan Termasuk Jaringan dan Jejaringnya		Terlaksananya pelayanan KB dan TKBK Muyan dalam rangka moment-moment tertentu		
				PROGRAM PEMBERDAYAAN DAN PENINGKATAN KELUARGA SEJAHTERA (KS)	Cakupan keluarga sejahtera \geq tingkat III		DP2KBPPA	
	Program Ketahanan dan Pemberdayaan Keluarga	Cakupan keluarga sejahtera \geq tingkat III		Pelaksanaan Pembangunan Keluarga Melalui Pembinaan Ketahanan dan Kesejahteraan Keluarga				
	Pembinaan Kelompok Bina Keluarga		Tersedianya dukungan kegiatan Bina Keluarga (balita, remaja dan lansia)	Orientasi/Pelatihan Teknis Pelaksanaan/Kader Ketahanan dan Kesejahteraan Keluarga (BKB, BKR, BKL, PPPKS, PIK-R dan Pemberdayaan)		Tersedianya dukungan kegiatan Bina Keluarga (balita, remaja dan lansia)		
	Pembinaan Kelompok UPPKS		Tersedianya dukungan kegiatan UPPKS	Ekonomi Keluarga/UPPKS)		Tersedianya dukungan kegiatan UPPKS		
	Penyediaan Insentif Kelompok Tribina		Tersedianya Insentif Kelompok Tribina	Penyediaan Biaya Operasional Bagi Kelompok Kegiatan Ketahanan dan Kesejahteraan Keluarga (BKB, BKR, BKL, PPPKS, PIK-R dan Pemberdayaan Ekonomi Keluarga/UPPKS)		Tersedianya Insentif Kelompok Tribina		
	URUSAN PERHUBUNGAN							

Kode	Urusan/Bidang Urusan Pemerintahan Daerah dan Program/Kegiatan	Indikator Kinerja		PEMETAAN NOMENKLATUR PERMENDAGRI 90 TAHUN 2019	Indikator Kinerja		PD Penanggung Jawab	KET
		Hasil Program	Keluaran Kegiatan		Hasil Program	Keluaran SUB Kegiatan		
		Tolok Ukur	Tolok Ukur		Tolok Ukur	Tolok Ukur		
(1)	(2)	(3)	(4)	(5)	(6)	(7)	(8)	(9)
	DINAS PERUMAHAN, PERMUKIMAN, DAN PERHUBUNGAN							
				Program Penyelenggaraan Lalu Lintas dan Angkutan Jalan (LLAJ)	Jumlah Kasus Kecelakaan		Disperkimhub	
	Program Pengendalian dan Pengamanan Lalu Lintas	Jumlah kasus Kecelakaan		Penyediaan Perengkapan Jalan di Jalan Kabupaten/Kota				
	Pengadaan dan Pemasangan Fasilitas Perengkapan Jalan		Tersedianya Fasilitas Perengkapan Jalan (Rambu, Marka, Pagar Pengaman Jalan, Warning Light, Traffic Light, dll)	Penyediaan Perengkapan Jalan di Jalan Kabupaten/Kota		Tersedianya Fasilitas Perengkapan Jalan (Rambu, Marka, Pagar Pengaman Jalan, Warning Light, Traffic Light, dll)		
	Rehabilitasi/Pemeliharaan LPJU		Terpeliharanya LPJU	Rehabilitasi dan Pemeliharaan Perengkapan Jalan		Terpeliharanya LPJU		
	Rehabilitasi/Pemeliharaan Rambu - rambu Lalu Lintas		Terpeliharanya Rambu - rambu Lalu Lintas			Terpeliharanya Rambu - rambu Lalu Lintas		
				Audit dan Inspeksi Keselamatan LLAJ di Jalan				
	Pengawasan Angkutan Posko (Lebaran, Natal dan Tahun Baru)		Terlaksananya Pengendalian dan Pengamanan Lalin pada Hari Raya Natal dan Tahun Baru	Pelaksanaan Inspeksi, Audit dan Pemantauan Terminal		Terlaksananya Pengendalian dan Pengamanan Lalin pada Hari Raya Natal dan Tahun Baru		
	URUSAN KOMUNIKASI DAN INFORMATIKA							
	Dinas Komunikasi dan Informatika							
				Program Penunjang Urusan Pemerintahan Daerah	Terlaksananya pelayanan administrasi perkantoran	Tersedianya sarana dan prasarana aparatur meningkatnya disiplin aparatur Tersedianya pelaporan capaian kinerja keuangan	Diskominfo	
	Program Pelayanan Administrasi Perkantoran	Terlaksananya pelayanan administrasi perkantoran		Kegiatan Administrasi Umum				
	Penyediaan Jasa Surat Menyurat		Pembayaran Honorarium PHL	Penyediaan Jasa Surat Menyurat		Pembayaran Honorarium PHL		
	Penyediaan Jasa Komunikasi, Sumber Daya Air/Listrik		Pembayaran Komunikasi, Sumberdaya Air Listrik	Penyediaan Jasa Komunikasi, Sumber Daya Air/Listrik		Pembayaran Komunikasi, Sumberdaya Air Listrik		
	Penyediaan Jasa Pemeliharaan dan Perijinan Kendaraan Dinas/Operasional		Tersedianya Pemeliharaan dan Perizinan dan Kendaraan Dinas / Operasional	Penyediaan Jasa Pemeliharaan dan Perijinan Kendaraan Dinas/Operasional		Pembayaran Honorarium PHL		
	Penyediaan Jasa administrasi keuangan		Pembayaran Honorarium PHL	Penyediaan Jasa administrasi keuangan		Pembayaran Honorarium PHL		
	Penyediaan Jasa Kebersihan Kantor		Pembayaran Honorarium PHL	Penyediaan Jasa Kebersihan Kantor		Pembayaran Honorarium PHL		
	Penyediaan Jasa Pengamanan Kantor		Pembayaran Honorarium PHL					
	Penyediaan Alat Tulis Kantor		Tersedianya Alat tulis kantor	Penyediaan Alat Tulis Kantor		Tersedianya Alat tulis kantor		
	Penyediaan Barang Cetak dan Penggandaan		Tersedianya barang cetak dan penggandaan	Penyediaan Barang Cetak dan Penggandaan		Tersedianya barang cetak dan penggandaan		
	Penyediaan komponen instalasi listrik/ penerangan bangunan kantor		Tersedianya Komponen instalasi listrik dan penerangan	Penyediaan komponen instalasi listrik/ penerangan bangunan kantor		Tersedianya Komponen instalasi listrik dan penerangan		
	Penyediaan Bahan Bacaan dan Peraturan Perundang- undangan		Tersedianya bahan bacaan dan peraturan perundang undangan	Penyediaan Bahan Bacaan dan Peraturan Perundang- undangan		Tersedianya bahan bacaan dan peraturan perundang undangan		
	Penyediaan Makanan dan Minuman		Tersedianya makanan dan minuman	Penyediaan Makanan dan Minuman		Tersedianya makanan dan minuman		
	Rapat-rapat koordinasi dan konsultasi ke dalam dan luar daerah		Terlaksananya rapat-rapat koordinasi dan konsultasi keluar daerah / dalam daerah	Rapat-rapat koordinasi dan konsultasi ke dalam dan luar daerah		Terlaksananya rapat-rapat koordinasi dan konsultasi keluar daerah / dalam daerah		
	Penyediaan Peralatan dan Perlengkapan Kantor		terpenuhinya perlengkapan dan peralatan gedung kantor	Penyediaan Peralatan dan Perlengkapan Kantor		tersedianya peralatan dan perlengkapan kantor		

Kode	Urusan/Bidang Urusan Pemerintahan Daerah dan Program/Kegiatan	Indikator Kinerja		PEMETAAN NOMENKLATUR PERMENDAGRI 90 TAHUN 2019	Indikator Kinerja		PD Penanggung Jawab	KET
		Hasil Program	Keluaran Kegiatan		Hasil Program	Keluaran SUB Kegiatan		
		Tolok Ukur	Tolok Ukur		Tolok Ukur	Tolok Ukur		
(1)	(2)	(3)	(4)	(5)	(6)	(7)	(8)	(9)
	Program Peningkatan Sarana dan Prasarana Aparatur	Tersedianya sarana dan prasarana aparatur						
	Pemeliharaan Rutin/berkala Peralatan Gedung Kantor		Terpeliharanya peralatan gedung kantor	Pemeliharaan Rutin/berkala Peralatan Gedung Kantor		Terpeliharanya peralatan gedung kantor		
	Pemeliharaan Rutin/berkala Perlengkapan Gedung Kantor		Tersedianya peralatan gedung kantor	Pemeliharaan Rutin/berkala Perlengkapan Gedung Kantor		Terpeliharanya perlengkapan gedung kantor		
	Pemeliharaan Rutin/berkala Gedung Kantor		Terpeliharanya gedung kantor	Pemeliharaan Rutin/berkala Gedung Kantor		Terpeliharanya gedung kantor		
	Program Peningkatan Disiplin Aparatur	meningkatnya disiplin aparatur		Kegiatan Peningkatan Disiplin dan Kapasitas Sumber Daya Aparatur				
	Pengadaan pakaian khusus hari-hari tertentu		Jumlah Pengadaan khusus hari - hari tertentu	Pengadaan pakaian khusus hari-hari tertentu		Jumlah Pengadaan khusus hari - hari tertentu		
	Program Peningkatan Pengembangan sistem Pelaporan Capaian kinerja dan keuangan	Tersedianya pelaporan capaian kinerja keuangan		Kegiatan Administrasi Keuangan				
	Penyusunan laporan capaian kinerja dan ikhtisar realisasi kinerja SKPD		Jumlah Dokumen Tersusun	Penyusunan laporan capaian kinerja dan ikhtisar realisasi kinerja SKPD		Jumlah Dokumen Tersusun		
	Penyusunan pelaporan keuangan semesteran SKPD		Jumlah Dokumen Tersusun	Penyusunan pelaporan keuangan bulanan /semesteran		Jumlah Dokumen Tersusun		
	Penyusunan pelaporan prognosis realisasi anggaran SKPD		Jumlah Dokumen Tersusun	Penyusunan pelaporan prognosis realisasi anggaran		Jumlah Dokumen Tersusun		
	Penyusunan pelaporan keuangan akhir tahun SKPD		Jumlah Dokumen Tersusun	Penyusunan pelaporan keuangan akhir tahun		Jumlah Dokumen Tersusun		
	Belanja Pegawai (BTL)		Tersedianya gaji dan tunjangan ASN	Penyediaan Gaji dan Tunjangan ASN		Tersedianya gaji dan tunjangan ASN		
				Kegiatan Perencanaan dan Evaluasi Kinerja Perangkat Daerah				
	Penyusunan LAKIP, TAPKIN, LKPJ dan LPPD		Jumlah Dokumen Tersusun	Evaluasi Kinerja Perangkat Daerah		Jumlah Dokumen Tersusun		
	Penyusunan Renstra, Renja, dan RKA		Jumlah Dokumen Tersusun	Penyusunan Renstra dan Renja Perangkat Daerah		Jumlah Dokumen Tersusun		
	Penyusunan DALEV Dokumen Perencanaan SKPD		Jumlah Dokumen Tersusun	Penyusunan Dokumen Evaluasi Perangkat Daerah		Jumlah Dokumen Tersusun		
				Program Aplikasi Informatika	Peningkatan masyarakat yang memanfaatkan informasi melalui media online		Diskominfo	
					Meningkatnya media dan sarana informasi			
	Program Pengembangan Komunikasi, Informatika dan media massa	Peningkatan masyarakat yang memanfaatkan informasi melalui media online		Pengelolaan Nama Domain yang Telah Ditetapkan Oleh Pemerintah Pusat dan Sub Domain Di Lingkup Pemerintah Daerah Kabupaten/Kota				
	Pengelolaan dan Pemeliharaan Jaringan SIM		Jumlah Pengelolaan dan Pemeliharaan jaringan dan peralatan SIM Terpadu	Penyelenggaraan Sistem Jaringan Intra Pemerintah Daerah		Jumlah Pengelolaan dan Pemeliharaan jaringan dan peralatan SIM Terpadu		
				Pengelolaan e-government Di Lingkup Pemerintah Daerah Kabupaten/Kota				
	Pembinaan dan pengembangan jaringan komunikasi dan informasi		Lebar pita(band width) layanan internet	Penyelenggaraan Sistem Komunikasi Intra Pemerintah Daerah		Lebar pita(band width) layanan internet		
	Pengadaan Peralatan Data Center		Peralatan data center	Pengelolaan Pusat Data Pemerintahan Daerah		Peralatan data center		
	Program Pengkajian dan Penelitian Bidang Informasi dan Komunikasi	Meningkatnya media dan sarana informasi						
	Pendataan Sumber Daya Teknologi Informasi dan Komunikasi		Tersedianya Data Sumber daya TIK	Koordinasi dan Sinkronisasi Data dan Informasi Elektronik		Tersedianya Data Sumber daya TIK		

Kode	Urusan/Bidang Urusan Pemerintahan Daerah dan Program/Kegiatan	Indikator Kinerja		PEMETAAN NOMENKLATUR PERMENDAGRI 90 TAHUN 2019	Indikator Kinerja		PD Penanggung Jawab	KET
		Hasil Program	Keluaran Kegiatan		Hasil Program	Keluaran SUB Kegiatan		
		Tolok Ukur	Tolok Ukur		Tolok Ukur	Tolok Ukur		
(1)	(2)	(3)	(4)	(5)	(6)	(7)	(8)	(9)
				Program Informasi dan Komunikasi Publik	Jumlah kegiatan pelatihan SDM aparatur Pemerintah Daerah dalam bidang komunikasi dan informasi		Diskominfo	
				Pengelolaan Informasi dan Komunikasi Publik Pemerintah Daerah Kabupaten/Kota				
	Perencanaan dan Pengembangan Kebijakan Komunikasi		Jumlah Rapera tentang Inormasi dan Komunikasi yang ada di Kabupaten Bangka Barat	Perumusan Kebijakan Teknis Bidang Informasi dan Komunikasi Publik		Jumlah Rapera tentang Inormasi dan Komunikasi yang ada di Kabupaten Bangka Barat		
	Pengawasan dan Pengendalian Menara Telekomunikasi		Jumlah pengawasan menara telekomunikasi			Jumlah pengawasan menara telekomunikasi		
	Pengelolaan dan Pemeliharaan media Informasi		Jumlah media informasi yang terpelihara			Jumlah media informasi yang terpelihara		
	Pengembangan Sistem Informasi Layanan Fungsi Dasar Umum dan Fungsi Kedinasan / Kelembagaan		Aplikasi sistem informasi layanan Fungsi Dasar Umum dan fungsi kedinaasan / kelembagaan			Aplikasi sistem informasi layanan Fungsi Dasar Umum dan fungsi kedinaasan / kelembagaan		
	Pengelolaan Website Bangka Barat		Jumlah berita yang di upload pada website Kabupaten Bangka Barat	Pengelolaan media komunikasi publik		Jumlah berita yang di upload pada website Kabupaten Bangka Barat		
	Pengelolaan Dokumentasi dan Audiovisual Kabupaten Bangka Barat		Jumlah Dokumentasi Audiovisual Kabupaten Bangka Barat	Pengelolaan konten dan perencanaan media komunikasi publik		Jumlah Dokumentasi Audiovisual Kabupaten Bangka Barat		
	Program Fasilitasi Peningkatan SDM Bidang Komunikasi Dan Informasi	Jumlah kegiatan pelatihan SDM aparatur Pemerintah Daerah dalam bidang komunikasi dan informasi						
	Pembinaan Kelompok Informasi Masyarakat (KIM)		Terbinanya kelompok informasi masyarakat (KIM)	Penyelenggaraan Hubungan Masyarakat, Media dan Kemitraan Komunitas		Terbinanya kelompok informasi masyarakat (KIM)		
	Program Kerjasama Informasi Dengan Mass Media	Tersebaranya informasi publik secara efektif						
	Kerjasama dengan Media Massa dan Media Elektronik		Jumlah kerja sama dengan media massa dan media elektronik	Pelayanan Informasi Publik		Jumlah kerja sama dengan media massa dan media elektronik		
	Koordinasi kemitraan dalam informasi pembangunan bidang Komunikasi dan Informatika		Pertukaran dan penyebaran informasi pembangunan			Pertukaran dan penyebaran informasi pembangunan		
	Pengembangan, Pengelolaan dan operasionalisasi media center		Terkelolanya media center			Terkelolanya media center		
	Pekan Informasi Masyarakat (PIM)		Fasilitasi kelompok informasi masyarakat (KIM) mengikuti kegiatan pekan informasi tingkat provinsi			Fasilitasi kelompok informasi masyarakat (KIM) mengikuti kegiatan pekan informasi tingkat provinsi		
	Pekan Informasi Nasional (PIN)		Fasilitasi kelompok informasi masyarakat (KIM) mengikuti kegiatan pekan informasi tingkat nasional		Fasilitasi kelompok informasi masyarakat (KIM) mengikuti kegiatan pekan informasi tingkat nasional			
	Penyebarluasan Informasi Pembangunan Daerah		Jumlah media informasi yang terpasang dan mencetak dalam rangka penyebarluasan informasi pembangunan daerah	Pelayanan Informasi Publik		Jumlah media informasi yang terpasang dan mencetak dalam rangka penyebarluasan informasi pembangunan daerah		
	Peliputan Kegiatan Pemerintah Daerah		Jumlah peliputan kegiatan pemerintahan daerah			Jumlah peliputan kegiatan pemerintahan daerah		
	Program Pengembangan Komunikasi, Informatika dan media massa	Peningkatan masyarakat yang memanfaatkan informasi melalui media online						

Kode	Urusan/Bidang Urusan Pemerintahan Daerah dan Program/Kegiatan	Indikator Kinerja		PEMETAAN NOMENKLATUR PERMENDAGRI 90 TAHUN 2019	Indikator Kinerja		PD Penanggung Jawab	KET
		Hasil Program	Keluaran Kegiatan		Hasil Program	Keluaran SUB Kegiatan		
		Tolok Ukur	Tolok Ukur		Tolok Ukur	Tolok Ukur		
(1)	(2)	(3)	(4)	(5)	(6)	(7)	(8)	(9)
	Pokja PPID		Dokumen data informasi publik			Dokumen data informasi publik		
	URUSAN KOPERASI, USAHA KECIL, DAN MENENGAH							
	Dinas Koperasi, Usaha Kecil Menengah dan Perindustrian							
				Program Penunjang Urusan Pemerintahan Daerah		Persentase pemenuhan layanan administrasi perkantoran	DiskopUKM Perin	
						Persentase sarana dan prasarana aparatur dalam kondisi baik		
						Optimalnya disiplin Aparatur		
						Status Capaian Kinerja Keuangan		
	PROGRAM PELAYANAN ADMINISTRASI PERKANTORAN	Persentase pemenuhan layanan administrasi perkantoran		Administrasi Umum				
	Penyediaan Jasa Surat Menyurat		Pembayaran honorarium PHL dan peningkatan administrasi perkantoran selama 12 bulan	Penyediaan Jasa Surat Menyurat		Pembayaran honorarium PHL dan peningkatan administrasi perkantoran selama 12 bulan		
	Penyediaan Jasa Komunikasi, sumber daya air dan Listrik		Pembayaran biaya telepon, listrik dan internet selama 12 bulan	Penyediaan Jasa Komunikasi, sumber daya air dan Listrik		Pembayaran biaya telepon, listrik dan internet selama 12 bulan		
	Penyediaan Jasa Pemeliharaan dan Perizinan Kendaraan Dinas/Operasional		Pembayaran pajak Kendaraan dinas dan perpanjangan STNK.	Penyediaan Jasa Pemeliharaan dan Perizinan Kendaraan Dinas/Operasional		Pembayaran pajak Kendaraan dinas dan perpanjangan STNK.		
	Penyediaan Jasa Administrasi Keuangan		Pembayaran honorarium PHL dan peningkatan administrasi keuangan selama 12 bulan	Penyediaan Jasa Administrasi Keuangan		Pembayaran honorarium PHL dan peningkatan administrasi keuangan selama 12 bulan		
	penyediaan kebersihan Kantor		Penyediaan Jasa Keamanan Kantor, penyediaan kebersihan Kantor dan Penyediaan Jasa Pengamanan Pasar 12 bulan	penyediaan kebersihan Kantor		Penyediaan Jasa Keamanan Kantor, penyediaan kebersihan Kantor dan Penyediaan Jasa Pengamanan Pasar 12 bulan		
	Penyediaan Jasa Keamanan Kantor		Pembayaran honorarium PHL dan terjaganya keamanan kantor.			Pembayaran honorarium PHL dan terjaganya keamanan kantor.		
	Penyediaan Jasa Pengamanan Pasar		Kondisi pasar yang aman	Penyediaan Jasa Pengamanan Pasar		Kondisi pasar yang aman		
	Penyediaan Alat Tulis Kantor (ada anggaran Dari Operasional UPT sebesar Rp.7.570.000)		Tersedianya alat tulis kantor dan operasional UPT	Penyediaan Alat Tulis Kantor (ada anggaran Dari Operasional UPT sebesar Rp.7.570.000)		Tersedianya alat tulis kantor dan operasional UPT		
	Penyediaan Barang Cetak dan Penggandaan (ada anggaran dari Operasional UPT sebesar Rp.12.120.000)		Tersedianya barang cetakan dan penggandaan dan kantor operasional UPT	Penyediaan Barang Cetak dan Penggandaan (ada anggaran dari Operasional UPT sebesar Rp.12.120.000)		Tersedianya barang cetakan dan penggandaan dan kantor operasional UPT		
	Penyediaan jasa perbaikan peralatan kerja		jumlah peralatan kerja yang diperbaiki	Penyediaan jasa perbaikan peralatan kerja		jumlah peralatan kerja yang diperbaiki		
	Penyediaan Komponen Instalasi Listrik/Penerangan Bangunan Kantor		Tersedianya komponen instalasi listrik/ penerangan kantor	Penyediaan Komponen Instalasi Listrik/Penerangan Bangunan Kantor		Tersedianya komponen instalasi listrik/ penerangan kantor		
	Penyediaan Bahan Bacaan dan Peraturan Perundang - undangan		Tersedianya Bahan Bacaan dan Peraturan Perundang - undangan	Penyediaan Bahan Bacaan dan Peraturan Perundang - undangan		Tersedianya Bahan Bacaan dan Peraturan Perundang - undangan		
	Penyediaan Peralatan Rumah tangga		Tersedianya bahan logistik kantor	Penyediaan Peralatan Rumah tangga		Tersedianya bahan logistik kantor		
	Penyediaan Makanan dan Minuman		Tersedianya makanan dan minuman rapat dan kegiatan kantor	Penyediaan Makanan dan Minuman		Tersedianya makanan dan minuman rapat dan kegiatan kantor		
	Rapat - rapat Koordinasi dan Konsultasi keluar daerah		Perjalanan dinas Luar dan dalam daerah	Rapat - rapat Koordinasi dan Konsultasi keluar daerah		Perjalanan dinas Luar dan dalam daerah		
	Program Peningkatan Sarana dan Prasarana Aparatur	Persentase sarana dan prasarana aparatur dalam kondisi baik						
	Pemeliharaan Rutin / Berkala Kendaraan Dinas / Operasional		Terpeliharanya kendaraan dinas/operasional	Rehabilitasi Sedang/Berat Kendaraan Dinas/Operasional		Terpeliharanya kendaraan dinas/operasional		
	Pemeliharaan Rutin/Berkala Gedung Kantor		Terpeliharanya gedung kantor	Rehabilitasi Sedang/Berat Rumah Gedung Kantor		Terpeliharanya Gedung Kantor		

Kode	Urusan/Bidang Urusan Pemerintahan Daerah dan Program/Kegiatan	Indikator Kinerja		PEMETAAN NOMENKLATUR PERMENDAGRI 90 TAHUN 2019	Indikator Kinerja		PD Penanggung Jawab	KET
		Hasil Program	Keluaran Kegiatan		Hasil Program	Keluaran SUB Kegiatan		
		Tolok Ukur	Tolok Ukur		Tolok Ukur	Tolok Ukur		
(1)	(2)	(3)	(4)	(5)	(6)	(7)	(8)	(9)
	Program Peningkatan Efisiensi Perdagangan Dalam Negeri	Jumlah nilai perdagangan barang/jasa (dalam juta rupiah)						
	Rehabilitasi Bangunan Petak Toko		Terlaksananya Rehabilitasi Bangunan Petak Toko			Terlaksananya Rehabilitasi Bangunan Petak Toko		
	Peningkatan Disiplin dan Kapasitas Sumber Daya Aparatur	Optimalnya disiplin Aparatur						
	Pengadaan pakaian dinas beserta perlengkapannya		Jumlah pengadaan pakaian dinas beserta perlengkapannya	Pengadaan pakaian dinas beserta perlengkapannya		Jumlah pengadaan pakaian dinas beserta perlengkapannya		
	Pengadaan Pakaian Khusus hari - hari Tertentu		Jumlah Pakaian Khusus Hari-hari Tertentu	Pengadaan Pakaian Khusus Hari-hari Tertentu		Jumlah Pakaian Khusus Hari-hari Tertentu		
	Program peningkatan pengembangan sistem pelaporan capaian kinerja dan keuangan	Status Capaian Kinerja Keuangan						
	Penyusunan laporan capaian kinerja dan ikhtisar realisasi kinerja SKPD		Jumlah Dokumen Tersusun	Penyusunan laporan capaian kinerja dan ikhtisar realisasi kinerja SKPD		Jumlah Dokumen Tersusun		
	Penyusunan pelaporan keuangan semesteran SKPD		Jumlah Dokumen Tersusun	Penyusunan pelaporan keuangan semesteran SKPD		Jumlah Dokumen Tersusun		
	Penyusunan pelaporan prognosis realisasi anggaran SKPD		Jumlah Dokumen Tersusun	Penyusunan pelaporan prognosis realisasi anggaran SKPD		Jumlah Dokumen Tersusun		
	penyusunan pelaporan keuangan akhir tahun SKPD		Jumlah laporan keuangan akhir tahun	penyusunan pelaporan keuangan akhir tahun SKPD		Jumlah laporan keuangan akhir tahun		
	Belanja Pegawai (BTL)		Tersedianya gaji dan tunjangan ASN	Penyediaan Gaji dan Tunjangan ASN		Tersedianya gaji dan tunjangan ASN		
				Perencanaan dan Evaluasi Kinerja Perangkat Daerah				
	Penyusunan Renstra, Renja, dan RKA		Jumlah dok perencanaan PD	Penyusunan Renstra dan Renja Perangkat Daerah		Jumlah dok perencanaan PD		
	Penyusunan DALEV Dokumen Perencanaan SKPD		Jumlah dok evaluasi PD (DALEV)	Penyusunan Dokumen Evaluasi Perangkat Daerah		Jumlah dok evaluasi PD (DALEV)		
	penyusunan pelaporan LAKIP, LKPJ, TAPKIN dan LPPD		Jumlah dok Evaluasi kinerja PD (LKPJ, LAKIP, LPPD)	Evaluasi Kinerja Perangkat Daerah		Jumlah dok Evaluasi kinerja PD (LKPJ, LAKIP, LPPD)		
				PROGRAM PENGEMBANGAN UMKM		Jumlah usaha mikro yang memiliki akses terhadap pendamping dan inkubator bisnis bagi usaha mikro		DiskopUMK Perin
	Program Pengembangan Sistem Pendukung Usaha Bagi Usaha Mikro	Jumlah usaha mikro yang memiliki akses terhadap pendamping, dan Inkubator bisnis bagi usaha mikro		Pengembangan Usaha Mikro dengan Orientasi Peningkatan Skala Usaha Menjadi Usaha Kecil				
	Pelatihan Kewirausahaan Bidang Manajemen Berbasis Teknologi Pemasaran		Pelaku Umi yang terampil	Fasilitasi Usaha mikro Menjadi Usaha kecil dalam Pengembangan Produksi dan Pengolahan,Pemasaran, SDM, serta Desain dan Teknologi		Pelaku Umi yang terampil		
	Penyelenggaraan Promosi Produk Usaha Mikro Kecil Menengah		Pelaku Umi yang terampil					
	Program Penciptaan Iklim Usaha Kecil Menengah yang Kondusif	Jumlah UMKM yang produktif						
	Penyelenggaraan Pengembangan Usaha Kecil Menengah		Tersedianya Tenda Pasar Ramadan					
	Penyelenggaraan Promosi Produk Usaha Mikro (Umi)		Jumlah Umi yang mendapatkan fasilitasi promosi dan pameran					

Kode	Urusan/Bidang Urusan Pemerintahan Daerah dan Program/Kegiatan	Indikator Kinerja		PEMETAAN NOMENKLATUR PERMENDAGRI 90 TAHUN 2019	Indikator Kinerja		PD Penanggung Jawab	KET
		Hasil Program	Keluaran Kegiatan		Hasil Program	Keluaran SUB Kegiatan		
		Tolok Ukur	Tolok Ukur		Tolok Ukur	Tolok Ukur		
(1)	(2)	(3)	(4)	(5)	(6)	(7)	(8)	(9)
	Pengembangan Sarana Pemasaran Produk Usaha Mikro (Umi)		Jumlah Umi yang dikutsertakan dalam pameran dan persentase menerima bantuan pemasaran produk usaha Umi					
	Program Pengembangan Kewirausahaan Usaha Mikro	Persentase Usaha Mikro yang mendapat penyuluhan, pelatihan, bantuan teknis dan pendampingan						
	Pelatihan Kewirausahaan Bidang Manajemen Kemasan/Desain Produk		UMi yang terampil di bidang manajemen kemasan/desain produk					
	Program Pengembangan Sistem Pendukung Usaha Bagi Industri Kecil dan Menengah	Jumlah industri kecil dan menengah yang memiliki akses terhadap pendamping dan inkubator bisnis, bagi industri kecil dan menengah						
	Pelaksanaan Kegiatan Dewan Kerajinan Nasional Daerah (Dekranasda)		Fasilitasi Dekranasda (40 IKM)					
				PROGRAM PEMBERDAYAAN USAHA MENENGAH, USAHA KECIL, DAN USAHA MIKRO (UMKM)	Jumlah UMKM yang produktif		DiskopUMK Perin	
	Program Penciptaan Iklim Usaha Kecil Menengah yang Kondusif	Jumlah UMKM yang produktif		Pemberdayaan Usaha Mikro yang Dilakukan Melalui Pendataan, Kemitraan, Kemudahan Perijinan, Penguatan Kelembagaan dan Koordinasi dengan Para Pemangku Kepentingan				
	Monitoring, Evaluasi dan Pelaporan		Ketersediaan data untuk pengembangan UMKM	Pendataan Potensi dan Pengembangan Usaha Mikro		Ketersediaan data untuk pengembangan UMKM		
				PROGRAM PENGAWASAN DAN PEMERIKSAAN KOPERASI	Persentase koperasi aktif		DiskopUMK Perin	
	Program Peningkatan Kualitas Kelembagaan Koperasi	Persentase Koperasi Aktif		Pemeriksaan dan Pengawasan Koperasi, Koperasi Simpan Pinjam/Unit Simpan Pinjam Koperasi yang Wilayah Keanggotaannya dalam Daerah Kabupaten/ Kota				
	Koordinasi Pelaksanaan Kebijakan dan Program Pembangunan Koperasi		Terlaksananya rapat Koordinasi	Pemeriksaan Kepatuhan Koperasi terhadap Peraturan Perundang-Undangan Kewenangan Kabupaten/Kota		Terlaksananya rapat Koordinasi		
	Pembinaan Tenaga Penyuluh koperasi dan UKM tk Kabupaten		Tersedia tenaga penyuluh Koperasi	Pengawasan Kekuatan, Kesehatan, Kemandirian, Ketangguhan, serta Akuntabilitas Koperasi Kewenangan Kabupaten/Kota		Tersedia tenaga penyuluh Koperasi		
				PROGRAM PENILAIAN KESEHATAN KSP/USP KOPERASI	Persentase koperasi aktif		DiskopUMK Perin	
				Penilaian Kesehatan Koperasi Simpan Pinjam/Unit Simpan Pinjam Koperasi yang Wilayah Keanggotaannya dalam 1 (Satu) Daerah Kabupaten/Kota				
	Penghargaan Koperasi Berprestasi		Jumlah koperasi yang mendapat penghargaan tk. Kabupaten	Penghargaan Kesehatan KSP/USP Koperasi Kewenangan Kabupaten/Kota		Jumlah koperasi yang mendapat penghargaan tk. Kabupaten		

Kode	Urusan/Bidang Urusan Pemerintahan Daerah dan Program/Kegiatan	Indikator Kinerja		PEMETAAN NOMENKLATUR PERMENDAGRI 90 TAHUN 2019	Indikator Kinerja		PD Penanggung Jawab	KET
		Hasil Program	Keluaran Kegiatan		Hasil Program	Keluaran SUB Kegiatan		
		Tolok Ukur	Tolok Ukur		Tolok Ukur	Tolok Ukur		
(1)	(2)	(3)	(4)	(5)	(6)	(7)	(8)	(9)
	URUSAN PENANAMAN MODAL							
	Dinas Penanaman Modal, PTSP, Tenaga Kerja dan Transmigrasi							
				PROGRAM PENUNJANG URUSAN PEMERINTAHAN DAERAH	Persentase pemenuhan layanan administrasi perkantoran Persentase sarana dan prasarana aparatur dalam kondisi baik Optimalnya disiplin aparatur Status capaian kinerja keuangan		DPMNAKERTRANS	
	Program Pelayanan Administrasi Perkantoran	Persentase pemenuhan layanan administrasi perkantoran		kegiatan Administrasi Umum				
	Penyediaan Jasa Surat Menyurat		Tersedianya jasa pengiriman surat menyurat dan pembayaran honorarium PHL	Penyediaan Jasa Surat Menyurat		Tersedianya jasa pengiriman surat menyurat dan pembayaran honorarium PHL		
	Penyediaan Jasa Komunikasi, Sumber Daya Air dan Listrik		Pembayaran jasa komunikasi, rekening air dan listrik	Penyediaan Jasa Komunikasi, Sumber Daya Air dan Listrik		Pembayaran jasa komunikasi, rekening air dan listrik		
	Penyediaan Jasa Kebersihan Kantor		Terpeliharanya kebersihan kantor dan Pembayaran honorarium PHL	Penyediaan Jasa Kebersihan Kantor		Terpeliharanya kebersihan kantor dan Pembayaran honorarium PHL		
	Penyediaan Jasa Keamanan Kantor		Terjaganya keamanan kantor dan pembayaran Honorarium PHL			Terjaganya keamanan kantor dan pembayaran Honorarium PHL		
	Penyediaan Jasa Pemeliharaan dan Perizinan Kendaraan Dinas Operasional		Pembayaran honorarium PHL	Penyediaan Jasa Pemeliharaan dan Perizinan Kendaraan Dinas Operasional		Pembayaran honorarium PHL		
	Penyediaan Jasa Administrasi Keuangan		Terlaksananya administrasi keuangan dan pembayaran honorarium PHL	Penyediaan Jasa Administrasi Keuangan		Terlaksananya administrasi keuangan dan pembayaran honorarium PHL		
	Penyediaan Alat Tulis Kantor		Tersedianya ATK	Penyediaan Alat Tulis Kantor		Tersedianya ATK		
	Penyediaan Barang Cetak dan Penggandaan		Tersedianya barang cetakan dan penggandaan kantor	Penyediaan Barang Cetak dan Penggandaan		Tersedianya barang cetakan dan penggandaan kantor		
	Penyediaan Komponen Instalasi Listrik/Penerangan bangunan kantor		Tersedianya Komponen instalasi listrik/penerangan bangunan kantor	Penyediaan Komponen Instalasi Listrik/Penerangan bangunan kantor		Tersedianya Komponen instalasi listrik/penerangan bangunan kantor		
	Penyediaan peralatan rumah tangga		Tersedianya Peralatan rumah tangga	Penyediaan peralatan rumah tangga		Tersedianya Peralatan rumah tangga		
	Penyediaan bahan bacaan dan peraturan perundangan		Tersedianya Bahan bacaan kantor	Penyediaan bahan bacaan dan peraturan perundangan		Tersedianya Bahan bacaan kantor		
	Penyediaan Makanan dan Minuman		Tersedianya makanan dan minuman rapat dan kegiatan	Penyediaan Makanan dan Minuman		Tersedianya makanan dan minuman rapat dan kegiatan		
	Rapat-rapat Koordinasi dan Konsultasi ke luar daerah		Terlaksananya rapat-rapat koordinasi dan konsultasi dalam dan luar daerah	Rapat-rapat Koordinasi dan Konsultasi ke luar daerah		Terlaksananya rapat-rapat koordinasi dan konsultasi dalam dan luar daerah		
	Program Peningkatan Sarana & Prasarana Aparatur	Persentase sarana dan prasarana aparatur dalam kondisi baik						
	Pemeliharaan Rutin/Berkala Kendaraan Dinas dan Operasional		Terpeliharanya kendaraan dinas/operasional	Pemeliharaan Rutin/Berkala Kendaraan Dinas dan Operasional		Terpeliharanya kendaraan dinas/operasional		
	Pemeliharaan Rutin Berkala Peralatan Gedung Kantor		Terpeliharanya peralatan kantor	Pemeliharaan Rutin Berkala Peralatan Gedung Kantor		Terpeliharanya peralatan kantor		
	Rehabilitasi sedang / berat rumah gedung kantor		Terpeliharanya gedung kantor	Rehabilitasi sedang / berat rumah gedung kantor		Terpeliharanya gedung kantor		
	Program Peningkatan disiplin aparatur	Optimalnya disiplin aparatur		Kegiatan Peningkatan Disiplin dan Kapasitas Sumber Daya Aparatur				
	Pengadaan Pakaian Khusus Hari-hari Tertentu		Tersedianya Pakaian hari-hari tertentu	Pengadaan Pakaian Khusus Hari-hari Tertentu		Tersedianya Pakaian hari-hari tertentu		
	Program Peningkatan Pengembangan sistem pelaporan capaian kinerja dan keuangan	Status capaian kinerja keuangan		Kegiatan Administrasi Keuangan				

Kode	Urusan/Bidang Urusan Pemerintahan Daerah dan Program/Kegiatan	Indikator Kinerja		PEMETAAN NOMENKLATUR PERMENDAGRI 90 TAHUN 2019	Indikator Kinerja		PD Penanggung Jawab	KET
		Hasil Program	Keluaran Kegiatan		Hasil Program	Keluaran SUB Kegiatan		
		Tolok Ukur	Tolok Ukur		Tolok Ukur	Tolok Ukur		
(1)	(2)	(3)	(4)	(5)	(6)	(7)	(8)	(9)
	Penyusunan laporan capaian kinerja dan ikhtisar realisasi kinerja perangkat daerah		Jumlah dokumen tersusun	Penyusunan Laporan Capaian Kinerja dan Ikhtisar Realisasi Kinerja SKPD		Jumlah dokumen tersusun		
	Penyusunan Pelaporan Keuangan Semesteran Perangkat Daerah		Jumlah dokumen tersusun	Penyusunan Laporan Keuangan Bulanan / Semesteran		Jumlah dokumen tersusun		
	Penyusunan Pelaporan prognosis realisasi anggaran SKPD		Jumlah dokumen tersusun	Penyusunan Pelaporan Prognosis Realisasi Anggaran		Jumlah dokumen tersusun		
	Penyusunan Pelaporan Keuangan Akhir Tahun Perangkat Daerah		Jumlah dokumen tersusun	Penyusunan Pelaporan Keuangan Akhir Tahun		Jumlah dokumen tersusun		
	Belanja Pegawai (BTL)		Tersedianya gaji dan tunjangan ASN	Penyediaan Gaji dan Tunjangan ASN		Tersedianya gaji dan tunjangan ASN		
				Kegiatan Perencanaan dan Evaluasi Kinerja Perangkat Daerah				
	penyusunan pelaporan LAKIP, LKPJ, TAPKIN dan LPPD		Jumlah dokumen tersusun	Evaluasi Kinerja Perangkat Daerah		Jumlah dokumen tersusun		
	Penyusunan Renstra, Renja, dan RKA		Jumlah dokumen tersusun	Penyusunan Renstra dan Renja Perangkat Daerah		Jumlah dokumen tersusun		
	Penyusunan DALEV Dokumen Perencanaan SKPD		Jumlah dokumen tersusun	Penyusunan Dokumen Evaluasi Perangkat Daerah		Jumlah dokumen tersusun		
				Program Promosi Penanaman Modal	Jumlah kerjasama dengan investor		DPMNAKERTRANS	
	Program Peningkatan Promosi dan Kerjasama Investasi	Jumlah kerjasama dengan investor		Kegiatan Penyelenggaraan Promosi Penanaman Modal yang Menjadi Kewenangan Daerah Kabupaten/Kota				
	Pameran Luar Daerah yang Potensial untuk Promosi Investasi		Terlaksananya pameran luar daerah	Penyusunan Strategi Promosi Penanaman Modal		Terlaksananya pameran luar daerah		
	Penyelenggaraan Pameran Investasi		Terselenggaranya pameran pembangunan Kab. Bangka Barat	Pelaksanaan Kegiatan Promosi Penanaman Modal Daerah Kabupaten/Kota		Terselenggaranya pameran pembangunan Kab. Bangka Barat		
				Program Pengendalian Pelaksanaan Penanaman Modal	Jumlah kerjasama dengan investor		DPMNAKERTRANS	
				Kegiatan Pengendalian Pelaksanaan Penanaman Modal yang Menjadi Kewenangan Daerah Kabupaten/Kota				
	Peningkatan Pemantauan, Pembinaan dan Pengawasan Pelaksanaan Penanaman Modal		Dokumen nilai investasi dan realisasi investasi PMA dan PMDN	Koordinasi dan Sinkronisasi Pemantauan Pelaksanaan Penanaman Modal		Dokumen nilai investasi dan realisasi investasi PMA dan PMDN		
				Program Pengembangan Iklim Penanaman Modal	Jumlah investasi terkait perizinan		DPMNAKERTRANS	
	Program Peningkatan Iklim Investasi dan realisasi investasi	Jumlah investasi terkait perizinan		Kegiatan Penetapan Pemberian Fasilitas/Insentif Dibidang Penanaman Modal yang Menjadi Kewenangaiaatan Daerah Kabupaten/Kota				
	Pendataan Nilai Investasi dan Realisasi Investasi		Dokumen nilai investasi dan realisasi investasi	Evaluasi Pelaksanaan Pemberian Fasilitas/Insentif dan Kemudahan Penanaman Modal		Dokumen nilai investasi dan realisasi investasi		
				PROGRAM PELAYANAN PENANAMAN MODAL	Lama waktu yang dibutuhkan untuk menerbitkan izin usaha tertentu atau jenis ijin tertentu		DPMNAKERTRANS	
	Program Peningkatan dan Pengembangan Pengelolaan Perizinan	Lama waktu yang dibutuhkan untuk menerbitkan izin usaha tertentu atau jenis ijin tertentu		Kegiatan Pelayanan Perizinan dan Nonperizinan Secara Terpadu Satu Pintu Dibidang Penanaman Modal yang Menjadi Kewenangan Daerah Kabupaten/ Kota				
	Penatausahaan Penyelenggaraan Pelayanan Perizinan		Tersedianya data perizinan	Penyediaan Pelayanan Terpadu Perizinan dan Nonperizinan berbasis Sistem Pelayanan Perizinan Berusaha Terintegrasi secara Elektronik		Tersedianya data perizinan		
	Survey Tim Teknis Perizinan		Berita Acara Survei perizinan	Pemantauan Pemenuhan Komitmen Perizinan dan Nonperizinan Penanaman Modal		Berita Acara Survei perizinan		

Kode	Urusan/Bidang Urusan Pemerintahan Daerah dan Program/Kegiatan	Indikator Kinerja		PEMETAAN NOMENKLATUR PERMENDAGRI 90 TAHUN 2019	Indikator Kinerja		PD Penanggung Jawab	KET
		Hasil Program	Keluaran Kegiatan		Hasil Program	Keluaran SUB Kegiatan		
		Tolok Ukur	Tolok Ukur		Tolok Ukur	Tolok Ukur		
(1)	(2)	(3)	(4)	(5)	(6)	(7)	(8)	(9)
	URUSAN KEPEMUDAAN DAN OLAHRAGA							
	Dinas Pendidikan, Kepemudaan dan Olahraga							
				PROGRAM PENGEMBANGAN KAPASITAS DAYA SAING KEPEMUDAAN	Jumlah organisasi pemuda yang aktif		DIKPORA	
	Program peningkatan peran serta kepemudaan	Jumlah organisasi pemuda yang aktif		Penyadaran, Pemberdayaan, dan Pengembangan Pemuda dan Kepemudaan Terhadap Pemuda Pelopor Kabupaten/Kota, Wirausaha Muda Pemula, dan Pemuda Kader Kabupaten/ Kota				
	Pelatihan dan Pelaksanaan Paskibraka Setiap 17 Agustus		Terlaksananya Pelatihan dan Pelaksanaan Paskibraka Setiap 17 Agustus	Peningkatan Kepemimpinan, Kepeloporan dan Kesukarelawanan Pemuda		Terlaksananya Pelatihan dan Pelaksanaan Paskibraka Setiap 17 Agustus		
				PROGRAM PENGEMBANGAN KAPASITAS KEPRAMUKAAN	Jumlah organisasi pemuda yang aktif		DIKPORA	
				Pembinaan dan Pengembangan Organisasi Kepramukaan				
	Pembinaan dan Pengembangan Organisasi Kepramukaan		Terlaksananya Pembinaan dan pengembangan organisasi kepramukaan	Partisipasi dan Keikutsertaan dalam Kegiatan Kepramukaan		Terlaksananya Pembinaan dan pengembangan organisasi kepramukaan		
	Belanja Hibah Kepada Badan/Lembaga/Organisasi (BTL)							
	KWARCAB Pramuka Bangka Barat		Terlaksananya Pembinaan dan pengembangan organisasi kepramukaan					
				PROGRAM PENGEMBANGAN KAPASITAS DAYA SAING KEOLAHRAGAAN	Jumlah organisasi olah raga yang bermanajemen baik		DIKPORA	
	Program Pengembangan Kebijakan dan Manajemen Olah Raga	Jumlah organisasi olah raga yang bermanajemen baik						
	Belanja Hibah Kepada Badan/Lembaga/Organisasi (BTL)			Pembinaan dan Pengembangan Organisasi Olahraga				
	KONI Kab. Bangka Barat		Terlaksananya Pembinaan dan pengembangan organisasi keolahragaan	Pengembangan Organisasi Keolahragaan		Terlaksananya Pembinaan dan pengembangan organisasi keolahragaan		
	URUSAN STATISTIK							
	Dinas Komunikasi dan Informatika							
				Program Penyelenggaraan Statistik Sektoral	Persentase Ketersediaan dan validitas data/ informasi untuk perencanaan Cakupan Perangkat Daerah Yang Memiliki Keakuratan Data dan Informasi			
	Program Pengembangan Statistik Daerah	Persentase Ketersediaan dan validitas data/ informasi untuk perencanaan		Penyelenggaraan Statistik Sektoral di lingkungan daerah Kabupaten/Kota				
	Penyusunan SDDKN (Sistem Database Dukungan Kebijakan Nasional)		Pengelolaan dan Updating data SDDKN kab.Bangka Barat	Membangun Metadata Statistik Sektoral		Pengelolaan dan Updating data SDDKN kab.Bangka Barat		
	Penyusunan Indikator Kesejahteraan Rakyat Bangka Barat		Tersedianya buku indikator kesejahteraan rakyat Bangka Barat	Koordinasi dan Sinkronisasi Pengumpulan, Pengolahan, Analisis dan diseminasi Data Statistik Sektoral		Tersedianya buku indikator kesejahteraan rakyat Bangka Barat		
	Penyusunan Buku Indeks Pembangunan Daerah		Tersedianya Dokumen Indeks Pembangunan Daerah			Tersedianya Dokumen Indeks Pembangunan Daerah		
	Program Pengembangan Data / Informasi	Cakupan Perangkat Daerah Yang Memiliki Keakuratan Data dan Informasi						

Kode	Urusan/Bidang Urusan Pemerintahan Daerah dan Program/Kegiatan	Indikator Kinerja		PEMETAAN NOMENKLATUR PERMENDAGRI 90 TAHUN 2019	Indikator Kinerja		PD Penanggung Jawab	KET
		Hasil Program	Keluaran Kegiatan		Hasil Program	Keluaran SUB Kegiatan		
		Tolok Ukur	Tolok Ukur		Tolok Ukur	Tolok Ukur		
(1)	(2)	(3)	(4)	(5)	(6)	(7)	(8)	(9)
	Indeks Kesulitan Geografis		Terlaksananya Kegiatan IKG			Terlaksananya Kegiatan IKG		
	Penyusunan Profil Kabupaten Bangka Barat		Tersedianya buku profil Kabupaten Bangka Barat			Tersedianya buku profil Kabupaten Bangka Barat		
	Pusat Data		Ketersediaan Data Sektoral Untuk Pengambilan Kebijakan Pembangunan Kabupaten Bangka Barat			Ketersediaan Data Sektoral Untuk Pengambilan Kebijakan Pembangunan Kabupaten Bangka Barat		
URUSAN PERSANDIAN								
Dinas Komunikasi dan Informatika								
				Program Penyelenggaraan Persandian Untuk Pengamanan Informasi	Persentase pengguna layanan informasi melalui peralatan dan jaringan telekomunikasi terlayani dan terlindungi keamanannya			
	Program Pengelolaan dan Pengembangan Persandian Daerah	Persentase pengguna layanan informasi melalui peralatan dan jaringan telekomunikasi terlayani dan terlindungi keamanannya		Penyelenggaraan Persandian Untuk Pengamanan Informasi Pemerintah Daerah Kabupaten/Kota				
	Pengelolaan dan Perlindungan Informasi dengan Pemanfaatan Persandian di Daerah		Pengelolaan dan perlindungan konten informasi milik pemerintah daerah	Pelaksanaan Keamanan Informasi Pemerintahan Daerah Kabupaten/Kota Berbasis Elektronik dan Non Elektronik		Pengelolaan dan perlindungan konten informasi milik pemerintah daerah		
	Penyelenggaraan Operasional Dukungan Persandian untuk Pengamanan Informasi Daerah		Pelaksanaan Dukungan kegiatan penting pada pemerintah daerah dan sterilisasi Objek Vital	Operasionalisasi Jaring Komunikasi Sandi Pemerintah Daerah Kabupaten/Kota		Pelaksanaan Dukungan kegiatan penting pada pemerintah daerah dan sterilisasi Objek Vital		
URUSAN KEBUDAYAAN								
Dinas Pariwisata dan Kebudayaan								
				PROGRAM PENUNJANG URUSAN PEMERINTAHAN DAERAH	Persentase pemenuhan layanan administrasi perkantoran		DISPARBUD	
					Persentase sarana dan prasarana aparatur dalam kondisi baik			
					Optimalnya disiplin aparatur			
					Status capaian kinerja keuangan			
	Program Pelayanan Administrasi Perkantoran	Persentase pemenuhan layanan administrasi perkantoran		Kegiatan Administrasi Umum				
	Penyediaan Jasa Surat Menyurat		Pembayaran honorarium PHL	Penyediaan Jasa Surat Menyurat		Pembayaran honorarium PHL		
	Penyediaan Jasa Komunikasi, Sumber Daya Air dan Listrik		Pembayaran komunikasi, sumber daya air listrik	Penyediaan Jasa Komunikasi, Sumber Daya Air dan Listrik		Pembayaran komunikasi, sumber daya air listrik		
	Penyediaan Jasa Pemeliharaan dan Perizinan Kendaraan Dinas/Operasional		Pembayaran perijinan kendaraan dinas	Penyediaan Jasa Pemeliharaan dan Perizinan Kendaraan Dinas/Operasional		Pembayaran perijinan kendaraan dinas		
	Penyediaan Jasa administrasi keuangan		Pembayaran honorarium PHL	Penyediaan Jasa Administrasi Keuangan		Pembayaran honorarium PHL		
	Penyediaan Jasa Kebersihan Kantor		Pembayaran honorarium PHL	Penyediaan Jasa Kebersihan Kantor		Pembayaran honorarium PHL		
	Penyediaan Jasa keamanan Kantor		Pembayaran honorarium PHL					
	Penyediaan Alat Tulis Kantor		Tersedianya Alat Tulis Kantor	Penyediaan Alat Tulis Kantor		Tersedianya Alat Tulis Kantor		
	Penyediaan Barang Cetak dan Penggandaan		Tersedianya Barang Cetak dan Penggandaan	Penyediaan Barang Cetak dan Penggandaan		Tersedianya Barang Cetak dan Penggandaan		
	Penyediaan komponen instalasi listrik/penerangan bangunan kantor		Tersedianya Komponen Instalasi Listrik/penerangan	Penyediaan Komponen Instalasi Listrik/Penerangan Bangunan Kantor		Tersedianya Komponen Instalasi Listrik/ penerangan		
	Penyediaan Bahan Bacaan dan Peraturan Perundang-undangan		Tersedianya Bahan Bacaan dan Peraturan Perundang-undangan	Penyediaan Bahan Bacaan dan Peraturan Perundang-undangan		Tersedianya Bahan Bacaan dan Peraturan Perundang-undangan		
	Penyediaan Makanan dan Minuman		Tersedianya Makan dan Minuman	Penyediaan Makanan dan Minuman		Tersedianya Makan dan Minuman		

Kode	Urusan/Bidang Urusan Pemerintahan Daerah dan Program/Kegiatan	Indikator Kinerja		PEMETAAN NOMENKLATUR PERMENDAGRI 90 TAHUN 2019	Indikator Kinerja		PD Penanggung Jawab	KET
		Hasil Program	Keluaran Kegiatan		Hasil Program	Keluaran SUB Kegiatan		
		Tolok Ukur	Tolok Ukur		Tolok Ukur	Tolok Ukur		
(1)	(2)	(3)	(4)	(5)	(6)	(7)	(8)	(9)
	Rapat-rapat koordinasi dan konsultasi ke luar daerah		Terlaksananya rapat-rapat koordinasi dan konsultasi dalam dan luar daerah	Rapat-rapat koordinasi dan konsultasi ke luar daerah		Terlaksananya rapat-rapat koordinasi dan konsultasi dalam dan luar daerah		
	Program Peningkatan Sarana dan Prasarana Aparatur	Persentase sarana dan prasarana aparatur dalam kondisi baik						
	Pemeliharaan Rutin/berkala Peralatan Gedung Kantor		Terpeliharanya peralatan Gedung Kantor	Pemeliharaan Rutin/berkala Peralatan Gedung Kantor		Terpeliharanya peralatan Gedung Kantor		
	Pemeliharaan Rutin/berkala Gedung Kantor		Terpeliharanya gedung kantor	Pemeliharaan Rutin/Berkala Gedung Kantor		Terpeliharanya gedung kantor		
	Program Peningkatan Disiplin Aparatur	Optimalnya disiplin aparatur		Kegiatan Peningkatan Disiplin dan Kapasitas Sumber Daya Aparatur				
	Pengadaan pakaian khusus hari-hari tertentu		Tersedianya Pakaian hari-hari tertentu	Pengadaan pakaian khusus hari-hari tertentu		Tersedianya Pakaian hari-hari tertentu		
	Program Peningkatan Pengembangan sistem Pelaporan Capaian kinerja dan keuangan	Status capaian kinerja keuangan		Kegiatan Administrasi Keuangan				
	Penyusunan laporan capaian kinerja dan ikhtisar realisasi kinerja SKPD		Jumlah dokumen tersusun	Penyusunan Laporan Capaian Kinerja dan Ikhtisar Realisasi Kinerja SKPD		Jumlah dokumen tersusun		
	Penyusunan pelaporan keuangan semesteran SKPD		Jumlah dokumen tersusun	Penyusunan Laporan Keuangan Bulanan/Semesteran		Jumlah dokumen tersusun		
	Penyusunan pelaporan prognosis realisasi anggaran SKPD		Jumlah dokumen tersusun	Penyusunan Pelaporan Prognosis Realisasi Anggaran		Jumlah dokumen tersusun		
	Penyusunan pelaporan keuangan akhir tahun SKPD		Jumlah dokumen tersusun	Penyusunan Pelaporan Keuangan Akhir Tahun		Jumlah dokumen tersusun		
	Belanja Pegawai (BTL)		Tersedianya gaji dan tunjangan ASN	Penyediaan Gaji dan Tunjangan ASN		Tersedianya gaji dan tunjangan ASN		
				Kegiatan Perencanaan dan Evaluasi Kinerja Perangkat Daerah				
	Penyusunan Renstra, Renja, dan RKA		Jumlah dokumen tersusun	Penyusunan Renstra dan Renja Perangkat Daerah		Jumlah dokumen tersusun		
	Penyusunan pelaporan LAKIP, LKPJ, TAPKIN dan LPPD		Jumlah dokumen tersusun	Penyusunan Program dan Kegiatan Perangkat Daerah dalam Dokumen Perencanaan		Jumlah dokumen tersusun		
	Penyusunan DALEV Dokumen Perencanaan SKPD		Jumlah dokumen tersusun	Penyusunan Dokumen Evaluasi Perangkat Daerah		Jumlah dokumen tersusun		
				Program Pengembangan Kebudayaan	Jumlah kekayaan budaya lokal daerah yang dilestarikan		DISPARBUD	
	Program Pengelolaan Kekayaan Budaya	Jumlah kekayaan budaya lokal daerah yang dilestarikan		Kegiatan Pengelolaan Kebudayaan yang Masyarakat Pelakunya dalam Daerah Kabupaten/Kota				
	Pelestarian & Aktualisasi Adat Budaya Daerah		Jumlah acara adat yang diselenggarakan	Pelindungan, Pengembangan, Pemanfaatan Objek Pemajuan Kebudayaan		Jumlah acara adat yang diselenggarakan		
	Pemetaan Bahasa Daerah		Pemetaan bahasa daerah			Pemetaan bahasa daerah		
				Kegiatan Pelestarian Kesenian tradisional yang Masyarakat Pelakunya dalam Daerah Kabupaten/Kota				
	Program Pengelolaan Keragaman Budaya	Penyelenggaraan festival seni dan budaya						
	Pemberian dukungan penghargaan dan kerjasama dibidang budaya		Fasilitasi penyambutan tamu, dan pengiriman duta seni ke provinsi	Pemberian Penghargaan Kepada Pihak yang Berprestasi atau Berkontribusi Luar Biasa Sesuai Dengan Prestasi dan Kontribusinya dalam Pemajuan Kebudayaan		Fasilitasi penyambutan tamu		

Kode	Urusan/Bidang Urusan Pemerintahan Daerah dan Program/Kegiatan	Indikator Kinerja		PEMETAAN NOMENKLATUR PERMENDAGRI 90 TAHUN 2019	Indikator Kinerja		PD Penanggung Jawab	KET
		Hasil Program	Keluaran Kegiatan		Hasil Program	Keluaran SUB Kegiatan		
		Tolok Ukur	Tolok Ukur		Tolok Ukur	Tolok Ukur		
(1)	(2)	(3)	(4)	(5)	(6)	(7)	(8)	(9)
	Program Pengembangan Kerjasama Pengelolaan Kekayaan Budaya	Jumlah kerjasama pemerintah daerah terkait pengelolaan kekayaan budaya		Kegiatan Pembinaan Lembaga Adat yang Penganutnya dalam Daerah Kabupaten/Kota				
	Penyelenggaraan Lembaga Adat		Laporan inventarisasi adat dan kebudayaan daerah	Penyediaan Sarana dan Prasarana Pembinaan Lembaga Adat		Terlaksananya Program Kerja Lembaga Adat		
				Program Pelestarian dan Pengelolaan Cagar Budaya	Jumlah kebijakan tentang budaya lokal daerah yang ditetapkan		DISPARBUD	
	Program Pengelolaan Kekayaan Budaya	Jumlah kekayaan budaya lokal daerah yang dilestarikan		Kegiatan Pengelolaan Cagar Budaya Peringkat Kabupaten/Kota				
	Penyediaan Jasa Penjaga Situs		Jumlah penjaga situs yang dibayar	Peningkatan Mutu dan Kapasitas Tenaga Cagar Budaya		Terbayarnya Honorarium PHL juru pelihara cagar budaya		
	Pemeliharaan Bangunan/Benda/Kawasan/Situs/Peninggalan Sejarah		Jumlah cagar budaya/ situs sejarah yang dipelihara/rekonstruksi/ rehabilitasi	Pencegahan dan Penanggulangan dari Kerusakan, Kehancuran, atau Kemusnahan Cagar Budaya		Jumlah Cagar Budaya/Situs Sejarah Yang Direhabilitasi		
				Peningkatan Potensi Nilai, Informasi, dan Promosi Cagar Budaya Serta Pemanfaatannya		Jumlah Cagar Budaya/Situs Sejarah Yang Ditingkatkan Informasinya		
				Program Pembinaan Sejarah	Jumlah kerjasama pemerintah daerah terkait pengelolaan kekayaan budaya		DISPARBUD	
	Program Pengembangan Nilai Budaya	Jumlah kebijakan tentang budaya lokal daerah yang ditetapkan		Kegiatan Pembinaan Sejarah Lokal dalam 1 (Satu) Daerah Kabupaten/Kota				
	Pembinaan dan Pelestarian Sejarah Lokal		Jumlah fasilitasi, koordinasi terkait pembinaan dan pelestarian sejarah lokal daerah pada tahun bersangkutan	Peningkatan Akses Masyarakat Terhadap Data dan Informasi Sejarah		Jumlah fasilitasi, koordinasi terkait pembinaan dan pelestarian sejarah lokal daerah pada tahun bersangkutan		
				Program Pengembangan Kesenian Tradisional	Penyelenggaraan festival seni dan budaya		DISPARBUD	
	Program Pengelolaan Keragaman Budaya	Penyelenggaraan festival seni dan budaya		Kegiatan Pembinaan Kesenian yang Masyarakat Pelakunya dalam Daerah Kabupaten/Kota				
	Peningkatan sarana dan prasarana sanggar seni dalam pengelolaan keragaman budaya		Bantuan Alat Kesenian Sanggar Seni	Standarisasi dan Sertifikasi Sumber Daya Manusia Kesenian Tradisional Sesuai dengan Kebutuhan dan Tuntutan		Bantuan Alat Kesenian Sanggar Seni		
	Pengembangan kesenian dan budaya daerah		Penyelenggaraan Festival Tari Sejiran Setason, lomba CDRR, Pengiriman misi kesenian ke tk Prov dan Nasional			Penyelenggaraan Festival Tari Sejiran Setason, lomba CDRR, Pengiriman misi kesenian ke tk Prov dan Nasional		
	Program Pengembangan Kerjasama Pengelolaan Kekayaan Budaya	Jumlah kerjasama pemerintah daerah terkait pengelolaan kekayaan budaya						
	Penyelenggaraan dewan kesenian Bangka Barat		Laporan inventarisasi kesenian daerah	Peningkatan Kapasitas Tata Kelola Lembaga Kesenian Tradisional		Terlaksananya Fasilitasi Dewan Kesenian		
	Urusan Perpustakaan							
	DINAS PERPUSTAKAAN DAN KEARSIPAN							
				Program Penunjang Urusan Pemerintah Daerah	Presentasi Pemenuhan Layanan Administrasi Perkantoran		DPK	
					Persentase sarana dan prasarana aparatur dalam kondisi baik			
					Optimalnya disiplin aparatur			
					Status capaian kinerja keuangan			

Kode	Urusan/Bidang Urusan Pemerintahan Daerah dan Program/Kegiatan	Indikator Kinerja		PEMETAAN NOMENKLATUR PERMENDAGRI 90 TAHUN 2019	Indikator Kinerja		PD Penanggung Jawab	KET
		Hasil Program	Keluaran Kegiatan		Hasil Program	Keluaran SUB Kegiatan		
		Tolok Ukur	Tolok Ukur		Tolok Ukur	Tolok Ukur		
(1)	(2)	(3)	(4)	(5)	(6)	(7)	(8)	(9)
	Program Pelayanan Administrasi Perkantoran	Persentase pemenuhan layanan administrasi perkantoran		Administrasi Umum				
	Penyediaan Jasa Surat Menyurat		Honorarium PHL	Penyediaan Jasa Surat menyurat		Honorarium PHL		
	Penyediaan Jasa Komunikasi, Sumber Daya Air dan Listrik		honorarium PHL, biaya listrik dan telepon	Penyediaan Jasa Komunikasi, Sumber Daya Air dan Listrik		honorarium PHL, biaya listrik dan telepon		
	Penyediaan Jasa Administrasi Keuangan		honorarium PHL	Penyediaan Jasa Administrasi Keuangan		honorarium PHL		
	Penyediaan Jasa Kebersihan Kantor		honorarium PHL, bahan pembersih	Penyediaan Jasa Kebersihan Kantor		honorarium PHL, bahan pembersih		
	Penyediaan Jasa Keamanan Kantor		honorarium PHL			honorarium PHL		
	Penyediaan Jasa Perbaikan Peralatan Kerja		biaya pemeliharaan	Penyediaan Jasa Perbaikan Peralatan Kerja		biaya pemeliharaan		
	Penyediaan Alat Tulis Kantor		ATK	Penyediaan Alat Tulis Kantor		ATK		
	Penyediaan Barang Cetak dan Penggandaan		biaya cetak dan penggandaan	Penyediaan Barang Cetak dan Penggandaan		biaya cetak dan penggandaan		
	Penyediaan Peralatan Rumah Tangga		pengisian tabung gas	Penyediaan Peralatan Rumah Tangga		pengisian tabung gas		
	Penyediaan Bahan Bacaan dan Peraturan Perundangan		koran dan majalah	Penyediaan Bahan Bacaan dan Peraturan Perundangan		koran dan majalah		
	Penyediaan Makanan dan Minuman		makanan dan minuman	Penyediaan Makanan dan Minuman		makanan dan minuman		
	Rapat-rapat Koordinasi & Konsultasi ke Luar Daerah		biaya perjalanan dinas	Rapat-rapat Koordinasi & Konsultasi ke Luar Daerah		biaya perjalanan dinas		
	Program Peningkatan Sarana dan Prasarana Aparatur	Persentase sarana dan prasarana aparatur dalam kondisi baik						
	Pengadaan Peralatan Gedung Kantor		Tersedianya Pengadaan Peralatan Gedung Kantor	Pengadaan Peralatan Gedung Kantor		Tersedianya Pengadaan Peralatan Gedung Kantor		
	Pengadaan Perlengkapan Gedung Kantor		Tersedianya Perlengkapan Peralatan Gedung Kantor	Pengadaan Perlengkapan Gedung Kantor		Tersedianya Perlengkapan Peralatan Gedung Kantor		
	Pemeliharaan Rutin/Berkala Gedung Kantor		Tersedianya Biaya Pemeliharaan Gedung	Pemeliharaan Rutin/Berkala Gedung Kantor		Tersedianya Biaya Pemeliharaan Gedung		
	Pemeliharaan Rutin/Berkala Kendaraan Dinas/Operasional		honorarium PHL 2 org, biaya perawatan, BBM	Pemeliharaan Rutin/Berkala Kendaraan Dinas/Operasional		honorarium PHL 2 org, biaya perawatan, BBM		
	Program Peningkatan Disiplin Aparatur	Optimalnya disiplin aparatur		Peningkatan Disiplin dan Kapasitas Sumber dan Aparatur				
	Pengadaan Pakaian Hari-hari Tertentu		Tersedianya Pakaian Olahraga	Pengadaan Pakaian Hari-hari Tertentu		Tersedianya Pakaian Olahraga		
	Program Peningkatan Pengembangan Sistem Pelaporan Capaian Kinerja dan Keuangan	Status capaian kinerja keuangan		Administras Keuangan				
	Penyusunan Laporan Capaian Kinerja dan Ikhtisar Realisasi Kinerja SKPD		laporan capaian kinerja	Penyusunan Laporan Capaian Kinerja dan Ikhtisar Realisasi Kinerja SKPD		laporan capaian kinerja		
	Penyusunan Laporan Keuangan Semesteran		laporan keu semesteran	Penyusunan Laporan Keuangan Semesteran		laporan keu semesteran		
	Penyusunan Pelaporan Prognosis Realisasi Anggaran		laporan prognos	Penyusunan Pelaporan Prognosis Realisasi Anggaran		laporan prognos		
	Penyusunan Pelaporan Keuangan Akhir Tahun		laporan keu akhir tahun	Penyusunan Pelaporan Keuangan Akhir Tahun		laporan keu akhir tahun		
	Belanja Pegawai (BTL)		Tersedianya gaji dan tunjangan ASN	Penyediaan Gaji dan Tunjangan ASN		Tersedianya gaji dan tunjangan ASN		
				Perencanaan dan Evaluasi Kinerja Perangkat Daerah				
	Penyusunan LAKIP, TAPKIN, LKPJ dan LAKIP		LAKIP, LKPJ, TAPKIN, LPPD	Evaluasi Kinerja Perangkat Daerah		Tertib Laporan LAKIP, LKPJ dan TAPKIN		
	Penyusunan Renstra, Renja dan RKA		Renstra, Renja, RKA	Penyusunan Renstra dan Renja		Renja dan Restra		
	Penyusunan DALEV Dokumen Perencanaan SKPD		Laporan Pengendalian dan Evaluasi Renja	Penyusunan Dokumen Evaluasi Perangkat Daerah		Tertib Laporan Dokumen Perencanaan		

Kode	Urusan/Bidang Urusan Pemerintahan Daerah dan Program/Kegiatan	Indikator Kinerja		PEMETAAN NOMENKLATUR PERMENDAGRI 90 TAHUN 2019	Indikator Kinerja		PD Penanggung Jawab	KET
		Hasil Program	Keluaran Kegiatan		Hasil Program	Keluaran SUB Kegiatan		
		Tolok Ukur	Tolok Ukur		Tolok Ukur	Tolok Ukur		
(1)	(2)	(3)	(4)	(5)	(6)	(7)	(8)	(9)
				Program Pembinaan Perpustakaan	Jumlah pengunjung perpustakaan umum dan keliling		DPK	
	Program Pengembangan Budaya Baca dan Pembinaan	Jumlah pengunjung perpustakaan umum dan keliling		Pengelolaan Perpustakaan Tingkat Daerah Kabupaten/Kota				
	Supervisi, Pembinaan dan Stimulasi pada Perpustakaan Umum, Perpustakaan Khusus, Perpustakaan Sekolah dan Perpustakaan Masyarakat		Peningkatan kapasitas SDM pengelola perpustakaan	Peningkatan Kapasitas Tenaga Perpustakaan dan Pustakawan Tingkat Daerah Kabupaten		Peningkatan kapasitas SDM pengelola perpustakaan		
	Penyusunan Profil Perpustakaan Desa, Sekolah		Tersedianya profil perpustakaan Desa dan KID Daerah	Penyusunan Data dan Informasi Perpustakaan, Tenaga Perpustakaan dan Pustakawan Tingkat Daerah Kabupaten		Tersedianya Profil Perpustakaan Desa dan KID Daerah		
	Penyediaan Bahan Pustaka Perpustakaan Umum Daerah		Tersedianya bahan pustaka yang memadai	Pengelolaan dan Pengembangan bahan Pustaka		Tersedianya Bahan pustaka yang memadai		
	Pengolahan Bahan Pustaka		Bahan pustaka yang siap digunakan			Bahan pustaka yang siap digunakan		
	Pelestarian Bahan Pustaka		Tersedianya pelestarian bahan pustaka			Tersedianya pelestarian bahan pustaka		
				Pembudayaan Gemar Membaca Tingkat Daerah Kabupaten/Kota				
	Pemasyarakatan Minat dan Kebiasaan Membaca Untuk Mendorong Terwujudnya Masyarakat Pembelajar Melalui Perpustakaan Keliling		Pemustaka dapat dijangkau dan dilayani	Pemberian Penghargaan Gerakan Budaya Gemar Membaca		Pemustaka dapat dijangkau dan dilayani		
	Lomba Pengembangan Minat dan Budaya Baca		Meningkatnya minat baca masyarakat			Meningkatnya minat baca masyarakat		
	Publikasi dan Sosialisasi Minat Baca		Meningkatnya minat baca masyarakat	Sosialisasi Budaya Baca dan Literasi pada Satuan Pendidikan Dasar dan Pendidikan Khusus serta masyarakat		Meningkatnya minat baca masyarakat		
	URUSAN KEARSIPAN							
	DINAS PERPUSTAKAAN DAN KEARSIPAN							
				Program Pengelolaan Kearsipan	Persentase OPD dan Desa/Kelurahan yang telah melakukan pengelolaan arsip secara baku		DPK	
	Program Perbaikan Sistem Administrasi Kearsipan	Persentase OPD dan desa/kelurahan yang telah melakukan pengelolaan arsip secara baku		Pengelolaan Simpul Jaringan Informasi Kearsipan Nasional Tingkat Kabupaten/Kota				
	Pembangunan Database Informasi Kearsipan		Terlaksananya data base sistem kearsipan	Penyediaan Informasi, Akses dan Layanan Kearsipan Daerah Kabupaten Melalui JIKN		Terlaksananya data base sistem kearsipan		
	Peningkatan Kapasitas SDM Pengelolaan Arsip		Pengelola Kearsipan OPD mengerti tentang tatacara penyusutan arsip	Pemberdayaan Kapasitas Unit Kearsipan dan Lembaga Kearsipan Daerah Kabupaten		Pengelola Kearsipan OPD mengerti tentang tatacara penyusutan arsip		
				Pengelolaan Arsip Dinamis Daerah Kabupaten/Kota				
	Pengawasan Internal Pengolahan Kearsipan Daerah		Jumlah Perangkat daerah yang mendapat pengawasan kearsipan	Pemeliharaan dan Penyusutan Arsip Dinamis		Jumlah Perangkat daerah yang mendapat pengawasan kearsipan		
				PROGRAM PERLINDUNGAN DAN PENYELAMATAN ARSIP	Dokumen/arsip daerah yang disimpan di Record Center			
	Program Penyelamatan dan Pelestarian Dokumen/Arsip Daerah	Dokumen/arsip daerah yang disimpan di Record Center		Pemusnahan Arsip di Lingkungan Pemerintah Daerah yang memiliki Retensi Dibawah 10 (sepuluh) Tahun				
	Pendataan dan Penataan Dokumen/Arsip Daerah		terlaksananya pemilahan arsip dan pedoman JRA SKPD	Penilaian dan Penetapan Pemusnahan Arsip yang memiliki retensi di Bawah 10 (sepuluh) Tahun		terlaksananya pemilahan arsip dan pedoman JRA SKPD		

Kode	Urusan/Bidang Urusan Pemerintahan Daerah dan Program/Kegiatan	Indikator Kinerja		PEMETAAN NOMENKLATUR PERMENDAGRI 90 TAHUN 2019	Indikator Kinerja		PD Penanggung Jawab	KET
		Hasil Program	Keluaran Kegiatan		Hasil Program	Keluaran SUB Kegiatan		
		Tolok Ukur	Tolok Ukur		Tolok Ukur	Tolok Ukur		
(1)	(2)	(3)	(4)	(5)	(6)	(7)	(8)	(9)
	URUSAN PILIHAN							
	URUSAN KELAUTAN DAN PERIKANAN							
	DINAS KELAUTAN DAN PERIKANAN							
				PROGRAM PENUNJANG URUSAN PEMERINTAHAN DAERAH	Status capaian kinerja keuangan Cakupan capaian kinerja program Perangkat Daerah kesehatan Persentase pemenuhan layanan administrasi perkantoran Persentase sarana dan prasarana aparatur dalam kondisi baik Optimalnya disiplin aparatur		DKP	
	Program Pelayanan Administrasi Perkantoran	Persentase Pemenuhan Pelayanan Administrasi Perkantoran		Administrasi Umum				
	Penyediaan Jasa Surat Menyurat		Pembayaran honorarium PHL	Penyediaan Jasa Surat Menyurat		Pembayaran honorarium PHL		
	Penyediaan Jasa Komunikasi, Sumberdaya Air dan Listrik		Pembayaran jasa telepon, air dan listrik	Penyediaan Jasa Komunikasi, Sumberdaya Air dan Listrik		Pembayaran jasa telepon, air dan listrik		
	Penyediaan Jasa Keamanan Kantor		Pembayaran keamanan kantor	Penyediaan Jasa Keamanan Kantor		Pembayaran keamanan kantor		
	Penyediaan Jasa Pemeliharaan dan Perizinan Kendaraan Operasional		Pembayaran Honorarium PHL Pembayaran STNK Kendaraan Dinas	Penyediaan Jasa Pemeliharaan dan Perizinan Kendaraan Operasional		Pembayaran Honorarium PHL Pembayaran STNK Kendaraan Dinas		
	Penyediaan Jasa administrasi Keuangan		Pembayaran Honorarium PHL	Penyediaan Jasa administrasi Keuangan		Pembayaran Honorarium PHL		
	Penyediaan Jasa Kebersihan Kantor		Pembayaran Honorarium PHL	Penyediaan Jasa Kebersihan Kantor		Pembayaran Honorarium PHL		
	Penyediaan Alat Tulis Kantor		Tersedianya alat tulis kantor	Penyediaan Alat Tulis Kantor		Tersedianya alat tulis kantor		
	Penyediaan Barang Cetak dan Penggandaan		Tersedianya barang cetakan dan penggandaan kantor	Penyediaan Barang Cetak dan Penggandaan		Tersedianya barang cetakan dan penggandaan kantor		
	Penyediaan komponen instalasi listrik/penerangan bangunan kantor		Tersedianya komponen instalasi listrik/penerangan bangunan kantor	Penyediaan komponen instalasi listrik/penerangan bangunan kantor		Tersedianya komponen instalasi listrik/penerangan bangunan kantor		
	Penyediaan Peralatan Rumah Tangga		Tersedianya peralatan rumah tangga	Penyediaan Peralatan Rumah Tangga		Tersedianya peralatan rumah tangga		
	Penyediaan Bahan Bacaan dan Peraturan Perundang-undangan		Tersedianya surat kabar, majalah, dan buku peraturan	Penyediaan Bahan Bacaan dan Peraturan Perundang-undangan		Tersedianya surat kabar, majalah, dan buku peraturan		
	Penyediaan Makanan dan Minuman		Tersedianya makanan dan minuman rapat dan kantor	Penyediaan Makanan dan Minuman		Tersedianya makanan dan minuman rapat dan kantor		
	Rapat-rapat Koordinasi dan Konsultasi ke Dalam dan Luar Daerah		Terlaksananya rapat koordinasi dan konsultasi dalam dan luar daerah	Rapat-rapat Koordinasi dan Konsultasi ke Dalam dan Luar Daerah		Terlaksananya rapat koordinasi dan konsultasi dalam dan luar daerah		
	Program Peningkatan Sarana dan Prasarana Aparatur	Persentase Sarana dan Prasarana Aparatur Dalam Kondisi Baik						
	Pemeliharaan rutin/berkala gedung kantor		Terlaksananya pemeliharaan rutin/berkala gedung kantor	Pemeliharaan rutin/berkala gedung kantor		Terpeliharanya gedung kantor		
	Pemeliharaan Rutin/Berkala Kendaraan Dinas/Operasional		Terpeliharanya kendaraan dinas/operasional	Pemeliharaan Rutin/Berkala Kendaraan Dinas/Operasional		Terpeliharanya kendaraan dinas/operasional		
	Pemeliharaan rutin/berkala perlengkapan gedung kantor		Terpeliharanya perlengkapan gedung kantor	Pemeliharaan rutin/berkala perlengkapan gedung kantor		Terpeliharanya perlengkapan gedung kantor		
	Pemeliharaan rutin/berkala peralatan gedung kantor		Terpeliharanya peralatan gedung kantor	Pemeliharaan rutin/berkala peralatan gedung kantor		Terpeliharanya peralatan gedung kantor		
	Rehabilitasi sedang/berat gedung kantor		Terehabilitasinya gedung kantor	Rehabilitasi sedang/berat rumah gedung kantor		Jumlah gedung kantor yang direhabilitasi		
	Program Peningkatan Disiplin Aparatur	Optimalnya disiplin aparatur		Peningkatan Disiplin dan Kapasitas Sumber Daya Aparatur				
	Pengadaan pakaian khusus dan hai-hari tertentu		Tersedianya pakaian khusus hari-hari tertentu	Pengadaan pakaian khusus hari-hari tertentu		Tersedianya pakaian khusus hari-hari tertentu		

Kode	Urusan/Bidang Urusan Pemerintahan Daerah dan Program/Kegiatan	Indikator Kinerja		PEMETAAN NOMENKLATUR PERMENDAGRI 90 TAHUN 2019	Indikator Kinerja		PD Penanggung Jawab	KET
		Hasil Program	Keluaran Kegiatan		Hasil Program	Keluaran SUB Kegiatan		
		Tolok Ukur	Tolok Ukur		Tolok Ukur	Tolok Ukur		
(1)	(2)	(3)	(4)	(5)	(6)	(7)	(8)	(9)
	Program Peningkatan Pengembangan Sistem Pelaporan Capaian Kinerja & Keuangan	Status capaian kinerja keuangan		Administrasi Keuangan				
	Penyusunan Laporan Capaian Kinerja dan Ikhtisar Realisasi Kinerja SKPD		Jumlah dokumen yang disusun	Penyusunan Laporan Capaian Kinerja dan Ikhtisar Realisasi Kinerja SKPD		Jumlah dokumen yang disusun		
	Penyusunan Pelaporan Keuangan Semesteran SKPD		Jumlah dokumen yang disusun	Penyusunan Laporan Keuangan Bulanan/Semesteran		Jumlah dokumen yang disusun		
	Penyusunan Pelaporan Prognosis Realisasi Anggaran SKPD		Jumlah dokumen yang disusun	Penyusunan Pelaporan Prognosis Realisasi Anggaran		Jumlah dokumen yang disusun		
	Penyusunan Pelaporan Keuangan Akhir Tahun SKPD		Jumlah dokumen yang disusun	Penyusunan Pelaporan Keuangan Akhir Tahun		Jumlah dokumen yang disusun		
	Belanja Pegawai (BTL)		Tersedianya gaji dan tunjangan ASN	Penyediaan Gaji dan Tunjangan ASN		Tersedianya gaji dan tunjangan ASN		
				Perencanaan dan Evaluasi Kinerja Perangkat				
	Penyusunan LAKIP, TAPKIN, LKPK, dan LPPD		Jumlah dokumen yang disusun	Evaluasi kinerja Perangkat Daerah		Jumlah dokumen yang disusun		
	Penyusunan Renstra, Renja, dan RKA		Jumlah dokumen yang disusun	Penyusunan Renstra dan Renja Perangkat Daerah		Jumlah dokumen yang disusun		
	Penyusunan DALEV Dokumen Perencanaan SKPD		Jumlah dokumen yang disusun	Penyusunan Dokumen Evaluasi Perangkat Daerah		Jumlah dokumen yang disusun		
				Program Pengelolaan Perikanan Tangkap	Persentase Peningkatan Produksi Perikanan Tangkap		DKP	
	Program Pengembangan Perikanan tangkap	Persentase Peningkatan Produksi Perikanan Tangkap		Pengelolaan Penangkapan Ikan di Wilayah Sungai, Danau, Waduk, Rawa, dan Genangan Air Lainnya Yang Dapat Diusahakan dalam 1 (Satu) Daerah Kabupaten/ Kota				
	Penyediaan Sarana dan Prasarana Perikanan Tangkap		Tersedianya Perahu, mesin dan alat tangkap	Penyediaan Prasarana Usaha Perikanan Tangkap		Jumlah Mesin Tempel (Unit/Tahun)		
	Diversifikasi bantuan alat tangkap perikanan		Tersedianya alat tangkap perikanan untuk masyarakat	Penjaminan Ketersediaan Sarana Usaha Perikanan Tangkap (Kapal dan Alat Penangkap Ikan)		Tersedianya alat tangkap perikanan untuk masyarakat		
	Program Pengembangan Perikanan tangkap	Persentase Peningkatan Produksi Perikanan Tangkap		Pemberdayaan Nelayan Kecil Dalam Daerah Kabupaten/Kota				
	Kegiatan Pendampingan Pinjaman Modal Bagi Nelayan Kecil		Pendampingan pinjaman modal bagi nelayan	Pelaksanaan Fasilitas Bantuan Pendanaan, Bantuan Pembiayaan, Kemitraan Usaha		Pendampingan pinjaman modal bagi nelayan kecil		
				Program Pengelolaan Perikanan Budidaya	Persentase peningkatan produksi perikanan budidaya air laut		DKP	
					Persentase peningkatan produksi perikanan budidaya air tawar			
	Program pengembangan budidaya Perikanan Air Laut	Persentase peningkatan produksi perikanan budidaya air laut		Pengelolaan Pembudidayaan Ikan				
	Diversifikasi Perikanan Budidaya Melalui Bantuan Benih dan Pakan Ikan Air Laut		Terlaksananya Bantuan Benih dan Pakan Ikan Air Laut	Penyediaan Prasarana Pembudidayaan Ikan dalam 1 (Satu) Daerah Kabupaten/Kota		Jumlah bantuan Benih dan Pakan Ikan yang diserahkan kepada masyarakat		
	Program pengembangan budidaya Perikanan Air Tawar	Persentase peningkatan produksi perikanan budidaya air tawar						
	Diversifikasi Perikanan Budidaya Melalui Bantuan Benih dan Pakan Ikan Air Tawar		Terlaksananya Bantuan Benih dan Pakan Ikan					
	Penyediaan Sarana Produksi Balai Benih Ikan (BBI)		Pengadaan obat-obatan					

Kode	Urusan/Bidang Urusan Pemerintahan Daerah dan Program/Kegiatan	Indikator Kinerja		PEMETAAN NOMENKLATUR PERMENDAGRI 90 TAHUN 2019	Indikator Kinerja		PD Penanggung Jawab	KET
		Hasil Program	Keluaran Kegiatan		Hasil Program	Keluaran SUB Kegiatan		
		Tolok Ukur	Tolok Ukur		Tolok Ukur	Tolok Ukur		
(1)	(2)	(3)	(4)	(5)	(6)	(7)	(8)	(9)
	Penyediaan Sarana dan Prasarana Pemberdayaan Skala Kecil Pembudidaya Ikan		Tersedianya Sarana dan Prasarana Pemberdayaan Skala Kecil Pembudidaya Ikan	Penjaminan Ketersediaan Sarana Pembudidayaan Ikan Dalam 1 (Satu) Daerah Kabupaten/Kota		Penyediaan Sarana Pembudidayaan Ikan Dalam 1 (Satu) Daerah Kabupaten/Kota		
				Pengelolaan Kesehatan Ikan dan Lingkungan Budidaya dalam 1 (Satu) Daerah Kabupaten/Kota		Terkelolanya Kesehatan Ikan dan Lingkungan Budidaya dalam 1 (Satu) Daerah Kabupaten/Kota		
				Program Pengolahan dan Pemasaran Hasil Perikanan	Jumlah Konsumsi Ikan Perkapita dan Nilai Tukar Pengolah			
	Program Penguatan Daya Saing dan Logistik Hasil Kelautan dan Perikanan	Jumlah Konsumsi Ikan Perkapita dan Nilai Tukar Pengolah		Penerbitan Tanda Daftar Usaha Pengolahan Hasil Perikanan Bagi Usaha Skala Mikro Dan Kecil				
	Lomba Masak Serba Ikan dan Lomba Inovasi Produk Hasil Perikanan		Lomba Masak Serba Ikan	Penyediaan Data dan Informasi Usaha Pemasaran dan Pengolahan Hasil Perikanan dalam 1 (Satu) Daerah Kabupaten/Kota		Lomba Masak Serba Ikan		
				Penyediaan Dan Penyaluran Bahan Baku Industri Pengolahan Ikan Dalam 1 (Satu) Daerah Kabupaten/ Kota				
	Pengadaan Coldstorage		Pengadaan Coldstorage	Pemberian Fasilitas Bagi Pelaku Usaha Perikanan Skala Mikro dan Kecil dalam 1 (Satu) Daerah Kabupaten/Kota		Tersedianya fasilitas yang terbangun dan yang diserahkan kepada masyarakat		
	URUSAN PARIWISATA							
	Dinas Pariwisata dan Kebudayaan							
				Program Pemasaran Pariwisata	Jumlah paket wisata yang dipasarkan		DISPARBUD	
					Jumlah kemitraan Pemerintah daerah terkait pengembangan dan pemasaran pariwisata dalam dan luar negeri			
	Program Pengembangan Pemasaran Pariwisata	Jumlah paket wisata yang dipasarkan		Kegiatan Pemasaran Pariwisata Dalam dan Luar Negeri Daya Tarik, Destinasi dan Kawasan Strategis Pariwisata Kabupaten/Kota				
	Peningkatan Pemanfaatan Teknologi Informasi dalam Pemasaran Pariwisata		Bahan Informasi Promosi Wisata	Penguatan Promosi Melalui Media Cetak, Elektronik, dan Media Lainnya Baik dalam dan Luar Negeri		Bahan Informasi Promosi Wisata		
	Pemutakhiran data kepariwisataan		Terlaksananya Pemutakhiran data kepariwisataan	Penyediaan Data dan Penyebaran Informasi Pariwisata Provinsi, Baik dalam dan Luar Negeri		Terlaksananya Pemutakhiran data kepariwisataan		
	Penyelenggaraan Pemilihan Duta Wisata		Penyelenggaraan Pemilihan Duta wisata	Fasilitasi Kegiatan Pemasaran Pariwisata Baik dalam dan Luar Negeri Bagi Industri Pariwisata Kabupaten/Kota		Fasilitasi Event Wisata Masyarakat/Komunitas Penyelenggaraan Pemilihan Duta wisata		
	Program Pengembangan Kemitraan Pariwisata	Jumlah kemitraan Pemerintah daerah terkait pengembangan dan pemasaran pariwisata dalam dan luar negeri						
	Kerjasama Kepariwisataan		Terlaksananya kerjasama antara Pemkab. Babar dengan stakeholders lainnya di sektor kepariwisataan	Peningkatan Kerja Sama dan Kemitraan Pariwisata dalam dan Luar Negeri		Terlaksananya kerjasama antara Pemkab. Babar dengan stakeholders lainnya di sektor kepariwisataan		
				Program Peningkatan Daya Tarik Destinasi Pariwisata	Destinasi wisata yang dikelola dan dikemas dengan baik		DISPARBUD	
	Program Pengembangan Destinasi Pariwisata	Destinasi wisata yang dikelola dan dikemas dengan baik		Kegiatan Pengelolaan Daya Tarik Wisata Kabupaten/Kota				
	Pengembangan Daya Tarik Wisata Unggulan		Jumlah sarana penunjang kepariwisataan yang dikembangkan	Pengembangan Daya Tarik Wisata Kabupaten/Kota		Jumlah sarana penunjang kepariwisataan yang dikembangkan		

Kode	Urusan/Bidang Urusan Pemerintahan Daerah dan Program/Kegiatan	Indikator Kinerja		PEMETAAN NOMENKLATUR PERMENDAGRI 90 TAHUN 2019	Indikator Kinerja		PD Penanggung Jawab	KET
		Hasil Program	Keluaran Kegiatan		Hasil Program	Keluaran SUB Kegiatan		
		Tolok Ukur	Tolok Ukur		Tolok Ukur	Tolok Ukur		
(1)	(2)	(3)	(4)	(5)	(6)	(7)	(8)	(9)
				Kegiatan Pengelolaan Destinasi Pariwisata Kabupaten/Kota				
	Penyediaan Jasa Petugas Kawasan Wisata		Pembayaran jasa petugas kawasan wisata	Penerapan Destinasi Pariwisata Berkelanjutan dalam Pengelolaan Destinasi Pariwisata Kabupaten/Kota		Pembayaran jasa petugas kawasan wisata		
	Pemeliharaan Kawasan Daya Tarik Wisata		Terpeliharanya sarana dan prasarana penunjang dan pendukung di kawasan pariwisata	Pengadaan dan Pemeliharaan Sarana dan Prasarana dalam Pengelolaan Destinasi Pariwisata Kabupaten/Kota		Terpeliharanya sarana dan prasarana penunjang dan pendukung di kawasan pariwisata		
	URUSAN PERTANIAN							
	DINAS PERTANIAN DAN PANGAN							
				PROGRAM PENYEDIAAN DAN PENGEMBANGAN PRASARANA PERTANIAN	Jumlah kemitraan dalam pemasaran hasil produksi pertanian kelompok tani yang menerapkan teknologi pertanian secara efektif Produktivitas padi (ton/ha/thn) dan persentase peningkatan produksi padi (ton) setiap tahun Produktivitas lada, (ton/ha/thn) Produksi lada (ton) setiap tahun Jumlah produktivitas karet (ton/ha/thn) Produksi karet (ton) setiap tahun Produktivitas kelapa sawit non plasma (ton/ha/thn) Produksi kelapa sawit non plasma (ton) setiap tahun Jumlah kemitraan dalam pemasaran hasil produksi perkebunan		DISTANGAN	
	Program peningkatan produksi perkebunan	Produktivitas lada, (ton/ha/thn) Produksi lada (ton) setiap tahun Jumlah produktivitas karet (ton/ha/thn) Produksi karet (ton) setiap tahun Produktivitas kelapa sawit non plasma (ton/ha/thn) Produksi kelapa sawit non plasma (ton) setiap tahun		Pengembangan Prasarana Pertanian				
	Pembangunan / Rehabilitasi Jalan Usaha Tani (JUT)		Jalan yang terbentuk	Pembangunan, Rehabilitasi dan Pemeliharaan Jalan Usaha Tani		Pembangunan JUT di lahan persawahan		
	Updating Data Perkebunan		Buku data perkebunan	Koordinasi dan Sinkronisasi Prasarana Pendukung Pertanian lainnya		jumlah data dan informasi Update potensi perkebunan		
	Program Peningkatan Pemasaran Hasil Produksi Perkebunan	Jumlah kemitraan dalam pemasaran hasil produksi perkebunan						
	Temu pelaku usaha terkait pemasaran hasil perkebunan		Produk perkebunan/pertanian yang terjamin pemasarannya			jumlah Fasilitas temu pelaku usaha perkebunan		
				PROGRAM PENYEDIAAN DAN PENGEMBANGAN SARANA PERTANIAN	Persentase peningkatan hasil produksi ternak unggas Produksi karet (ton) setiap tahun			

Kode	Urusan/Bidang Urusan Pemerintahan Daerah dan Program/Kegiatan	Indikator Kinerja		PEMETAAN NOMENKLATUR PERMENDAGRI 90 TAHUN 2019	Indikator Kinerja		PD Penanggung Jawab	KET
		Hasil Program	Keluaran Kegiatan		Hasil Program	Keluaran SUB Kegiatan		
		Tolok Ukur	Tolok Ukur		Tolok Ukur	Tolok Ukur		
(1)	(2)	(3)	(4)	(5)	(6)	(7)	(8)	(9)
					Jumlah produktivitas karet (ton/ha/thn)			
					Persentase peternak yang menerapkan teknologi peternakan tepat guna			
					Persentase peningkatan hasil produksi ternak ruminansia			
					Persentase peningkatan hasil produksi ternak unggas			
		Produksi lada (ton) setiap tahun						
		Jumlah produktivitas karet (ton/ha/thn)						
		Produksi karet (ton) setiap tahun						
		Produktivitas kelapa sawit non plasma (ton/ha/thn)						
		Produksi kelapa sawit non plasma (ton) setiap tahun						
	Pembangunan kebun entres karet		Luas Kebun entres yg dimunkikan (perawatan kebun entres karet)	Peningkatan Kualitas SDG Hewan/Tanaman		Jumlah tanaman karet entres yg terpelihara		
	Program peningkatan penerapan teknologi Peternakan	Persentase peternak yang menerapkan teknologi peternakan tepat guna						
	Pemeliharaan Rutin/Berkala sarana dan prasarana teknologi peternakan tepat guna		Sarana dan Prasarana IB			Jumlah sarpras untuk meningkatkan kualitas SDG Hewan/Ternak		
	Program peningkatan produksi hasil peternakan	Persentase peningkatan hasil produksi ternak ruminansia		Penyediaan Benih/Bibit Ternak dan Hijauan Pakan Ternak yang Sumbernya Dalam 1 (Satu) Daerah Provinsi Lain				
		Persentase peningkatan hasil produksi ternak unggas						
	Pembibitan dan perawatan ternak		Tercukupinya kebutuhan pakan tambahan bagi ternak sapi	Pengadaan Benih/Bibit Ternak yang Sumbernya dari Daerah Provinsi Lain		Jumlah Peningkatan kualitas dan kuantitas ternak		
				PROGRAM PENGENDALIAN DAN PENANGGULANGAN BENCANA PERTANIAN	Produktivitas padi (ton/ha/thn) dan persentase peningkatan produksi padi (ton) setiap tahun		DISTANGAN	
					Produktivitas ubi kayu (ton/ha/thn) dan persentase peningkatan produksi ubi kayu (ton) setiap tahun			
					Produksi Sayuran			
	Program peningkatan produksi perkebunan	Produktivitas lada, (ton/ha/thn)		Pengendalian dan Penanggulangan Bencana Pertanian Kabupaten/Kota				
		Produksi lada (ton) setiap tahun						
		Jumlah produktivitas karet (ton/ha/thn)						
		Produksi karet (ton) setiap tahun						

Kode	Urusan/Bidang Urusan Pemerintahan Daerah dan Program/Kegiatan	Indikator Kinerja		PEMETAAN NOMENKLATUR PERMENDAGRI 90 TAHUN 2019	Indikator Kinerja		PD Penanggung Jawab	KET
		Hasil Program	Keluaran Kegiatan		Hasil Program	Keluaran SUB Kegiatan		
		Tolok Ukur	Tolok Ukur		Tolok Ukur	Tolok Ukur		
(1)	(2)	(3)	(4)	(5)	(6)	(7)	(8)	(9)
		Produktivitas kelapa sawit non plasma (ton/ha/thn)						
		Produksi kelapa sawit non plasma (ton) setiap tahun						
	Pengendalian organisme pengganggu tumbuhan tanaman perkebunan		Pengadaan Racun yang tersedia	Pengendalian Organisme Pengganggu Tumbuhan (OPT) Tanaman Pangan, Hortikultura, dan Perkebunan		jumlah luasan pengendalian OPT tanaman Perkebunan		
	Program peningkatan produksi pertanian	Produktivitas padi (ton/ha/thn) dan persentase peningkatan produksi padi (ton) setiap tahun						
		Produktivitas ubi kayu (ton/ha/thn) dan persentase peningkatan produksi ubi kayu (ton) setiap tahun						
		Produksi Sayuran						
	Pengendalian organisme pengganggu tumbuhan tanaman pertanian		Pengendalian kasus Hama dan Penyakit Tumbuhan			jumlah Luasan pengendalian OPT tanaman Pangan dan Hortikultura		
				PROGRAM PENGENDALIAN KESEHATAN HEWAN DAN KESEHATAN MASYARAKAT VETERINER	Persentase kasus penyakit ternak yang ditangani		DISTANGAN	
	Program pencegahan dan penanggulangan penyakit ternak	Persentase kasus penyakit ternak yang ditangani		Penjaminan Kesehatan Hewan, Penutupan dan Pembukaan Daerah Wabah Penyakit Hewan Menular Dalam Daerah Kabupaten/Kota				
	Pemeliharaan kesehatan dan pencegahan penyakit menular ternak		Peralatan Kesehatan Hewan	Pengendalian dan Penanggulangan Penyakit Hewan dan Zoonosis		jumlah obat-obatan ternak		
	Pelayanan kesehatan hewan		Jumlah hewan yang ditangani	Penanggulangan Daerah Terdampak Wabah Penyakit Hewan Menular		jumlah peralatan dan perlengkapan medik veteriner		
				PROGRAM PENYULUHAN PERTANIAN	Persentase poktan dengan klasifikasi lanjut		DISTANGAN	
					Persentase penyuluh pertanian yang dibina/diberdayakan			
					Peningkatan dan pengelolaan laporan penyuluh			
	Program Pengembangan Kelembagaan Petani	Persentase poktan dengan klasifikasi lanjut		Pelaksanaan Penyuluhan Pertanian				
	Peningkatan Kelembagaan Petani		Pembinaan gapoktan dan Pelaksanaan penilaian kelas dan kemampuan kelompok tani	Pengembangan Kapasitas Kelembagaan Petani di Kecamatan dan Desa		Pembinaan gapoktan dan Pelaksanaan penilaian kelas dan kemampuan kelompok tani		
	Pembentukan dan Pembinaan Posluhdes se-Kabupaten Bangka Barat		Terfasilitasi Posluhdes dan P4S			Terfasilitasi Posluhdes dan P4S		
	Program Pemberdayaan Penyuluh pertanian/perkebunan lapangan	Persentase penyuluh pertanian yang dibina/diberdayakan						
	Temu karya petani		jumlah peserta lomba unjuk karya, asah terampil dan unjuk tangkas para petani			pelaksanaan lomba unjuk karya, asah terampil dan unjuk tangkas para petani		

Kode	Urusan/Bidang Urusan Pemerintahan Daerah dan Program/Kegiatan	Indikator Kinerja		PEMETAAN NOMENKLATUR PERMENDAGRI 90 TAHUN 2019	Indikator Kinerja		PD Penanggung Jawab	KET
		Hasil Program	Keluaran Kegiatan		Hasil Program	Keluaran SUB Kegiatan		
		Tolok Ukur	Tolok Ukur		Tolok Ukur	Tolok Ukur		
(1)	(2)	(3)	(4)	(5)	(6)	(7)	(8)	(9)
	Peningkatan Kapasitas Tenaga Penyuluhan Pertanian/ Perkebunan		Terlaksananya pembayaran honorarium penyuluh pertanian PHL/THL	Peningkatan Kapasitas Kelembagaan Penyuluhan Pertanian di Kecamatan dan Desa		jumlah PPL dan THL-TB PP yang di Gaji		
	Peningkatan Kesejahteraan Tenaga Penyuluhan Pertanian/ Perkebunan		Pembayaran BOP Penyuluh			Jumlah PPL ASN/PHL dan THL-TB PP yang di bayarkan BOP		
	Forum Penyuluh se kabupaten		jumlah peserta forum penyuluh			Jumlah Fasilitas pertemuan PPL se-Kab. Bangka Barat		
	Program Pengembangan Penyuluhan	Peningkatan dan pengelolaan laporan penyuluh						
	Evaluasi dan Pelaporan Penyuluhan		DUPAK dan PAK jabatan fungsional penyuluh			jumlah Penilaian DUPAK dan PAK Penyuluh Pertanian Lapangan (ASN)		
	Supervisi, monitoring dan evaluasi penyelenggaraan penyuluhan pertanian		laporan risalah kunjungan penyuluh dan evaluasi kerja penyuluh PNS, THLTBPP dan PHL PP			jumlah Movev Penyuluh Pertanian Lapangan		
	Program Pemberdayaan Penyuluh pertanian/perkebunan lapangan	Persentase penyuluh pertanian yang dibina/diberdayakan						
	Demplot PPL		Tersedianya demplot di BPP	Penyediaan dan Pemanfaatan Sarana dan Prasarana Penyuluhan Pertanian		Jumlah Demplot PPL di masing-masing BPP		
	URUSAN KEHUTANAN							
	DINAS LINGKUNGAN HIDUP							
				Program Konservasi Sumber Daya Alam Hayati Dan Ekosistemnya	Terlaksananya Perencanaan dan Pengembangan Hutan			
	Program Perencanaan Dan Pengembangan Taman Hutan Raya	Terlaksananya Perencanaan dan Pengembangan Hutan		Kegiatan Pengelolaan Taman Hutan Raya (Tahura) Kabupaten/Kota				
	Pengelolaan Kawasan Tahura		Dokumen pengelolaan kawasan Tahura	Pencegahan, Penanggulangan dan Pembatasan Kerusakan Kawasan TAHURA		Dokumen pengelolaan kawasan Tahura		
	URUSAN PERDAGANGAN							
	Dinas Koperasi, Usaha Kecil Menengah dan Perindustrian							
				PROGRAM STABILISASI HARGA BARANG KEBUTUHAN POKOK DAN BARANG PENTING	Jumlah konsumen berdaya beli rendah yang terbantu			
	Program Perlindungan Konsumen dan Pengamanan Perdagangan	Jumlah konsumen berdaya beli rendah yang terbantu		Pengendalian Harga, dan Stok Barang Kebutuhan Pokok dan Barang Penting Di Tingkat Pasar Kabupaten/Kota				
	Monitoring dan Evaluasi Kebutuhan Perkembangan Harga dan Stock Kebutuhan Pokok Masyarakat		Dokumen updating harga dan stock kebutuhan pokok masyarakat	Pemantauan Harga dan Stok Barang Kebutuhan Pokok dan Barang Penting Pada Pelaku Usaha Distribusi Barang Dalam 1 (Satu) Kabupaten/Kota		Dokumen updating harga dan stock kebutuhan pokok masyarakat		
	Peningkatan Pengawasan Peredaran Barang dan Jasa Melalui Penyelenggaraan Pasar Murah		Terlaksananya paket pasar murah berupa sembako murah dan subsidi daging sapi	Pelaksanaan Operasi Pasar reguler dan Pasar Khusus yang Berdampak Dalam 1 (Satu) Kabupaten/Kota		Terlaksananya paket pasar murah berupa sembako murah dan subsidi daging sapi		
				PROGRAM STANDARISASI DAN PERLINDUNGAN KONSUMEN	Persentase Pasar Tertib Ukur			
	Program Perlindungan Konsumen dan Pengamanan Perdagangan	Persentase Pasar Tertib Ukur		Pelaksanaan Metrologi Legal Berupa Tera, Tera Ulang, dan Pengawasan				
	Pelaksanaan Metrologi Legal		Terlaksananya sidang tera di pasar dan objek timbang	Pelaksanaan Metrologi Legal, Berupa Tera, Tera Ulang		Terlaksananya sidang tera di pasar dan objek timbang		
	Kalibrasi Alat UTPP		Meningkatnya kualitas dan keakuratan alat UTPP					

Kode	Urusan/Bidang Urusan Pemerintahan Daerah dan Program/Kegiatan	Indikator Kinerja		PEMETAAN NOMENKLATUR PERMENDAGRI 90 TAHUN 2019	Indikator Kinerja		PD Penanggung Jawab	KET
		Hasil Program	Keluaran Kegiatan		Hasil Program	Keluaran SUB Kegiatan		
		Tolok Ukur	Tolok Ukur		Tolok Ukur	Tolok Ukur		
(1)	(2)	(3)	(4)	(5)	(6)	(7)	(8)	(9)
	URUSAN PERINDUSTRIAN							
	Dinas Koperasi, Usaha Kecil Menengah dan Perindustrian							
				PROGRAM PENGENDALIAN IZIN USAHA INDUSTRI KABUPATEN/KOTA	Tercapainya pengendalian izin usaha industri kabupaten/kota			
	Program Pengembangan Industri Kecil Menengah Kawasan Perdesaan	Jumlah kluster bisnis yang dikembangkan		Penerbitan Izin Usaha Industri (IUI) Kecil dan IUI Menengah				
	Pembinaan Industri Kecil dan Menengah Dalam Memperkuat Jaringan Kluster Industri		Terbinanya Industri Kecil dan Menengah Dalam Memperkuat Jaringan Kluster Industri	Pembinaan Industri Kecil dan Menengah dalam Memperkuat Jaringan Kluster Industri		Terbinanya Industri Kecil dan Menengah Dalam Memperkuat Jaringan Kluster Industri		
	Program Optimalisasi Pengolahan Produksi Pertanian, Perkebunan, Peternakan dan Perikanan	Terlaksananya Optimalisasi Pengolahan Produksi Pertanian, Perkebunan, Peternakan dan Perikanan				Jumlah UMI dan IKM hasil pengolahan sumber daya alam		
	Pelatihan hasil sumber daya alam yang dapat diperbaharui		Jumlah UMI dan IKM hasil pengolahan sumber daya alam			Terbinannya Kemampuan Teknologi Industri		
	Program Peningkatan Kemampuan Teknologi Industri	Penerapan teknologi terhadap peningkatan produk usaha IKM				Terlaksananya Pengembangan dan Pelayanan Teknologi Industri		
	Pembinaan Kemampuan Teknologi Industri		Terbinannya Kemampuan Teknologi Industri			Terlatihnya Teknis Perindustrian		
	Pengembangan dan Pelayanan Teknologi Industri		Terlaksananya Pengembangan dan Pelayanan Teknologi Industri			Dokumen Monev		
	Pelatihan Teknis Perindustrian		Terlatihnya Teknis Perindustrian			Design Produk Kemasan		
	Program Penataan Struktur Industri	Jumlah IKM yang memiliki kerja sama dalam jaringan pemasaran produk usaha				Jumlah IKM Potensial		
	Monev IKM		Dokumen Monev			Terlatihnya Bagi Industri Kecil dan Menengah Terhadap Pemanfaatan Sumber Daya		
	Pemberdayaan Klinik Kemasan		Design Produk Kemasan					
	Magang Keterampilan Bagi IKM Potensial		Jumlah IKM Potensial					
	Program Pengembangan Kewirausahaan Industri Kecil dan Menengah	Terlaksananya Pengembangan Kewirausahaan Industri Kecil dan Menengah						
	Pelatihan Bagi Industri Kecil dan Menengah Terhadap Pemanfaatan Sumber Daya		Terlatihnya Bagi Industri Kecil dan Menengah Terhadap Pemanfaatan Sumber Daya					
	URUSAN TRANSMIGRASI							
	Dinas Penanaman Modal, PTSP, Tenaga Kerja dan Transmigrasi							
				PROGRAM PENGEMBANGAN KAWASAN TRANSMIGRASI	Persentase KK transmigran yang mandiri			
	Program Pengembangan Masyarakat dan Kawasan Transmigrasi	Persentase KK transmigran yang mandiri		Pengembangan Satuan Permukiman pada Tahap Kemandirian				

Kode	Urusan/Bidang Urusan Pemerintahan Daerah dan Program/Kegiatan	Indikator Kinerja		PEMETAAN NOMENKLATUR PERMENDAGRI 90 TAHUN 2019	Indikator Kinerja		PD Penanggung Jawab	KET
		Hasil Program	Keluaran Kegiatan		Hasil Program	Keluaran SUB Kegiatan		
		Tolok Ukur	Tolok Ukur		Tolok Ukur	Tolok Ukur		
(1)	(2)	(3)	(4)	(5)	(6)	(7)	(8)	(9)
	Pengembangan Usaha Di Kawasan Transmigrasi		Tersedianya bantuan sapirodi pertanian (Pupuk, kapur, Insektisida dan Bibit sayuran)	Penguatan Infrastruktur Sosial, Ekonomi dan Kelembagaan dalam rangka Kemandirian Satuan Permukiman		Tersedianya bantuan sapirodi pertanian (Pupuk, kapur, Insektisida dan Bibit sayuran)		
				PROGRAM PEMBANGUNAN KAWASAN TRANSMIGRASI	Persentase KK transmigran yang mandiri			
				Penataan Persebaran Penduduk yang berasal dari 1 (Satu) Daerah Kabupaten/ Kota				
	Pengembangan Sarana dan Prasarana Kawasan Transmigrasi		Terpeliharanya sarpras di kawasan transmigrasi	Penyiapan lingkungan hunian fisik,sosial,ekonomi bagi penduduk setempat dan transmigrasi		Terpeliharanya sarpras di kawasan transmigrasi		
	URUSAN PENUNJANG							
	Sekretariat Daerah							
				Program Penunjang Urusan Pemerintahan Daerah	Persentase pemenuhan layanan administrasi perkantoran		SETDA	
					Persentase sarana dan prasarana aparatur dalam kondisi baik			
					Optimalnya Disiplin Aparatur			
					Status Capaian Kinerja Keuangan			
	Program Pelayanan Administrasi Perkantoran			Kegiatan Administrasi Umum				
	Penyediaan jasa surat menyurat		Pembayaran honorarium PHL	Penyediaan jasa surat menyurat		Pembayaran honorarium PHL		
	Penyediaan jasa komunikasi, sumber daya air dan listrik		Tersedianya Jasa Komunikasi, sumber daya air dan listrik Pembayaran Honorarium PHL	Penyediaan jasa komunikasi, sumber daya air dan listrik		Tersedianya Jasa Komunikasi, sumber daya air dan listrik Pembayaran Honorarium PHL		
	Penyediaan jasa pemeliharaan dan perizinan kendaraan dinas/operasional		Pembayaran honorarium PHL Pembayaran STNK kendaraan dinas/ Operasional	Penyediaan jasa pemeliharaan dan perizinan kendaraan dinas/operasional		Pembayaran honorarium PHL Pembayaran STNK kendaraan dinas/ Operasional		
	Penyediaan jasa administrasi keuangan		pembayaran honorarium PHL	Penyediaan jasa administrasi keuangan		pembayaran honorarium PHL		
	Penyediaan jasa kebersihan kantor		pembayaran honorarium PHL	Penyediaan jasa kebersihan kantor		pembayaran honorarium PHL		
	Penyediaan jasa keamanan kantor		pembayaran honorarium PHL					
	Penyediaan alat tulis kantor		Tersedianya alat tulis kantor	Penyediaan alat tulis kantor		Tersedianya alat tulis kantor		
	Penyediaan barang cetakan dan penggandaan		Tersedianya barang cetakan dan penggandaan	Penyediaan barang cetakan dan penggandaan		Tersedianya barang cetakan dan penggandaan		
	Penyediaan komponen instalasi listrik/penerangan bangunan kantor		tersedianya komponen instalasi listrik / penerangan bangunan kantor	Penyediaan komponen instalasi listrik/penerangan bangunan kantor		tersedianya komponen instalasi listrik / penerangan bangunan kantor		
	Penyediaan peralatan rumah tangga		Tersedianya peralatan rumah tangga	Penyediaan peralatan rumah tangga		Tersedianya peralatan rumah tangga		
	Penyediaan Bahan Bacaan dan Peraturan Perundang-undangan		tersedianya bahan bacaan dan peraturan perundang - undangan	Kegiatan Penyediaan Bahan Bacaan dan Peraturan Perundang-Undangan		tersedianya bahan bacaan dan peraturan perundang - undangan		
	Penyediaan makanan dan minuman		Terpenuhinya makanan dan minuman	Penyediaan makanan dan minuman		Terpenuhinya makanan dan minuman		
	Rapat - rapat koordinasi dan konsultasi ke luar daerah		Terlaksananya rapat2 koordinasi dan konsultasi ke dalam dan luar daerah	Rapat - rapat koordinasi dan konsultasi ke luar daerah		Terlaksananya rapat2 koordinasi dan konsultasi ke dalam dan luar daerah		
	Program Peningkatan Sarana Dan Prasarana Aparatur	Persentase sarana dan prasarana aparatur dalam kondisi baik						
	Pengadaan Kendaraan dinas / operasional		Tersedianya kendaraan dinas / operasional	Pengadaan Kendaraan Dinas/Operasional		Tersedianya Mobil Jabatan		
	Penyediaan peralatan rumah dinas Bupati		Tersedianya peralatan dan perlengkapan rumah dinas bupati	Pengadaan Peralatan Rumah Jabatan/Dinas		Tersedianya peralatan dan perlengkapan rumah dinas bupati		
	Penyediaan peralatan rumah dinas Wakil Bupati		Tersedianya peralatan dan perlengkapan rumah dinas wakil bupati			Tersedianya peralatan dan perlengkapan rumah dinas wakil bupati		
	Penyediaan peralatan rumah dinas Sekretaris Daerah		Tersedianya peralatan dan perlengkapan rumah dinas sekretaris daerah			Tersedianya peralatan dan perlengkapan rumah dinas sekretaris daerah		

Kode	Urusan/Bidang Urusan Pemerintahan Daerah dan Program/Kegiatan	Indikator Kinerja		PEMETAAN NOMENKLATUR PERMENDAGRI 90 TAHUN 2019	Indikator Kinerja		PD Penanggung Jawab	KET
		Hasil Program	Keluaran Kegiatan		Hasil Program	Keluaran SUB Kegiatan		
		Tolok Ukur	Tolok Ukur		Tolok Ukur	Tolok Ukur		
(1)	(2)	(3)	(4)	(5)	(6)	(7)	(8)	(9)
	Pemeliharaan Rutin/Berkala Rumah Dinas		Terpeliharanya mess dan rumah dinas	Pemeliharaan rutin/berkala Rumah Jabatan		Terpeliharanya mess dan rumah dinas		
	Pemeliharaan Rutin/Berkala Gedung Kantor		Terpeliharanya gedung kantor	Pemeliharaan rutin/berkala Gedung Kantor		Terpeliharanya gedung kantor tersedianya operasional Masjid agung Baituridha		
	Pemeliharaan Rutin/berkala kendaraan dinas/operasional		terpeliharanya kendaraan dinas / operasional	Pemeliharaan Rutin/berkala kendaraan dinas/operasional		terpeliharanya kendaraan dinas / operasional		
	Pemeliharaan rutin/berkala perlengkapan rumah jabatan/dinas		terpeliharanya perlengkapan rumah jabatan/dinas	Pemeliharaan Rutin/Berkala Perlengkapan Rumah Jabatan/Dinas		terpeliharanya perlengkapan rumah jabatan/dinas		
	Pemeliharaan rutin/berkala perlengkapan gedung kantor		terpeliharanya perlengkapan kerja	Kegiatan pemeliharaan rutin/berkala perlengkapan gedung kantor		terpeliharanya perlengkapan kerja		
	Pemeliharaan rutin/berkala peralatan gedung kantor		terpeliharanya peralatan kerja	Kegiatan pemeliharaan rutin/berkala peralatan gedung kantor		terpeliharanya peralatan kerja tersedianya operasional Masjid agung Baituridha		
	Program Pembinaan Kehidupan Beragama	Meningkatnya Pembinaan Kehidupan Beragama						
	Penyelenggaraan Kegiatan Masjid Agung Baituridha		Tersedianya operasional Masjid agung Baituridha					
	Kegiatan Rehabilitasi Sedang/berat kendaraan dinas operasional		terpeliharanya kendaraan dinas/operasional	Rehabilitasi sedang/berat Kendaraan Dinas/Operasional		terpeliharanya kendaraan dinas/operasional		
	Rehabilitasi sedang/berat rumah jabatan		terpeliharanya rumah jabatan	Rehabilitasi sedang /berat Rumah Jabatan		terpeliharanya rumah jabatan		
	Program Peningkatan Disiplin Aparatur	Optimalnya Disiplin Aparatur		Peningkatan Disiplin dan Kapasitas Sumber Daya Aparatur				
	Pengadaan Pakaian Khusus Hari-Hari Tertentu		jumlah pengadaan pakaian khusus hari - hari tertentu	Pengadaan Pakaian Khusus Hari-Hari Tertentu		jumlah pengadaan pakaian khusus hari - hari tertentu		
	Pengadaan Pakaian Dinas beserta perlengkapannya		jumlah pengadaan pakaian dinas beserta perlengkapannya	Pengadaan Pakaian Dinas beserta perlengkapannya		jumlah pengadaan pakaian dinas beserta perlengkapannya		
	Program Peningkatan Pengembangan Sistem Pelaporan Capaian Kinerja dan Keuangan	Status Capaian Kinerja Keuangan		Administrasi Keuangan				
	Penyusunan laporan capaian kinerja dan ikhtisar realisasi kinerja SKPD		Jumlah dokumen tersusun	Penyusunan Laporan Capaian Kinerja dan Ikhtisar Realisasi Kinerja SKPD		Jumlah dokumen tersusun		
	Penyusunan pelaporan keuangan semester SKPD		Jumlah dokumen tersusun	Penyusunan Laporan Keuangan Bulanan/Semesteran		Jumlah dokumen tersusun		
	Penyusunan pelaporan prognosis realisasi anggaran SKPD		Jumlah dokumen tersusun	Penyusunan Pelaporan Prognosis Realisasi Anggaran		Jumlah dokumen tersusun		
	Penyusunan pelaporan keuangan akhir tahun SKPD		Jumlah dokumen tersusun	Penyusunan Pelaporan Keuangan Akhir Tahun		Jumlah dokumen tersusun		
	Belanja Pegawai (BTL)		Tersedianya gaji dan tunjangan ASN	Penyediaan Gaji dan Tunjangan ASN		Tersedianya gaji dan tunjangan ASN		
				Perencanaan dan Evaluasi Kinerja Perangkat Daerah				
	Penyusunan Pelaporan LAKIP, LKPJ, TAPKIN dan LPPD SKPD		Jumlah dokumen tersusun	Evaluasi Kinerja Perangkat Daerah		Jumlah dokumen tersusun		
	Penyusunan Renstra, Renja, dan RKA		Jumlah dokumen tersusun	Penyusunan Renstra dan Renja Perangkat Daerah		Jumlah dokumen tersusun		
	Penyusunan DALEV Dokumen Perencanaan SKPD		Jumlah dokumen tersusun	Penyusunan Dokumen Evaluasi Perangkat Daerah		Jumlah dokumen tersusun		
				Program Administrasi Umum	Optimalisasi sumberdaya aparatur dalam bekerja		SETDA	
					Persentase Perangkat Daerah yang tepat fungsi			
					Terciptanya Dokumentasi Pembangunan Daerah sebagai Sarana Informasi			
					Persentase Perangkat Daerah yang ketatalaksanaannya dengan kriteria "BAIK"			

Kode	Urusan/Bidang Urusan Pemerintahan Daerah dan Program/Kegiatan	Indikator Kinerja		PEMETAAN NOMENKLATUR PERMENDAGRI 90 TAHUN 2019	Indikator Kinerja		PD Penanggung Jawab	KET
		Hasil Program	Keluaran Kegiatan		Hasil Program	Keluaran SUB Kegiatan		
		Tolok Ukur	Tolok Ukur		Tolok Ukur	Tolok Ukur		
(1)	(2)	(3)	(4)	(5)	(6)	(7)	(8)	(9)
					Nilai Sistem Pelayanan Publik			
					Persentase partisipasi masyarakat dalam pembangunan yang ditindaklanjuti			
					Cakupan Perangkat Daerah yang menggunakan media sosial sebagai sarana interaksi pemerintah dan masyarakat			
	Program Peningkatan Kapasitas Sumber Daya Aparatur	Optimalisasi sumberdaya aparatur dalam bekerja		Penataan Organisasi				
	Penyusunan dokumen SKJ		Tersusunnya dokumen SKJ di Pemkab. Bangka Barat	Pengelolaan Kelembagaan dan Analisis Jabatan		Tersusunnya dokumen SKJ di Pemkab. Bangka Barat		
	Validasi Job Grading		tervalidasinya Dokumen Job Grading di Pemkab. Bangka Barat			tervalidasinya Dokumen Job Grading di Pemkab. Bangka Barat		
	Program Penataan dan Penguatan Kelembagaan	Persentase Perangkat Daerah yang tepat fungsi						
	Validasi Anjab dan ABK		tervalidasinya ANJAB dan ABK			tervalidasinya ANJAB dan ABK		
	Penyusunan Kebijakan Penataan Kelembagaan		tersusunnya kebijakan di bidang kelembagaan			tersusunnya kebijakan di bidang kelembagaan		
	Program Peningkatan Kualitas Pelayanan Publik	Nilai Sistem Pelayanan Publik						
	Asistensi dan pelaporan SKM Kabupaten		tersedianya dokumen SKM Kabupaten	Fasilitasi Pelayanan Publik dan Tata Laksana		tersedianya dokumen SKM Kabupaten		
	Penilaian Penyelenggaraan pelayanan publik		ternilainya unit pelayanan publik			ternilainya unit pelayanan publik		
	Assistensi Kompetisi Inovasi Pelayanan Publik		Terasistensinya OPD			Terasistensinya OPD		
	Program Penataan dan Penguatan Ketatalaksanaan	Persentase Perangkat Daerah yang ketatalaksanaannya dengan kriteria "BAIK"						
	Monitoring dan Evaluasi Ketatalaksanaan		Termonitoring dan terevaluasinya ketatalaksanaan OPD			Termonitoring dan terevaluasinya ketatalaksanaan OPD		
	Asistensi dan Penyusunan SOP		terasistensinya penyusunan SOP OPD			terasistensinya penyusunan SOP OPD		
	Penyusunan Peta Proses Bisnis Instansi Pemerintah		Terlaksananya Tahapan Penyusunan Peta Proses Bisnis Instansi Pemerintah			Terlaksananya Tahapan Penyusunan Peta Proses Bisnis Instansi Pemerintah		
	Penyusunan laporan pelaksanaan reformasi dan birokrasi kabupaten		tersusunnya laporan pelaksanaan reformasi birokrasi kabupaten	Peningkatan Kinerja dan Reformasi Birokrasi		tersusunnya laporan pelaksanaan reformasi birokrasi kabupaten		
	Percepatan Pelaksanaan Reformasi Birokrasi Kabupaten Bangka Barat		Terlaksananya tahapan Pelaksanaan RB di Kabupaten Bangka Barat			Terlaksananya tahapan Pelaksanaan RB di Kabupaten Bangka Barat		
	Program Sarana Informasi Pembangunan Daerah	Terciptanya Dokumentasi Pembangunan Daerah sebagai Sarana Informasi		Protokol dan Komunikasi Pimpinan				
	Dokumentasi Kegiatan KDH/ WKDH		Dokumentasi Kegiatan Pimpinan Daerah dalam dan luar daerah	Pendokumentasian Tugas Pimpinan		Dokumentasi Kegiatan Pimpinan Daerah dalam dan luar daerah		
	Program Optimalisasi Pemanfaatan Teknologi Informasi	Cakupan Perangkat Daerah yang menggunakan media sosial sebagai sarana interaksi pemerintah dan masyarakat						

Kode	Urusan/Bidang Urusan Pemerintahan Daerah dan Program/Kegiatan	Indikator Kinerja		PEMETAAN NOMENKLATUR PERMENDAGRI 90 TAHUN 2019	Indikator Kinerja		PD Penanggung Jawab	KET
		Hasil Program	Keluaran Kegiatan		Hasil Program	Keluaran SUB Kegiatan		
		Tolok Ukur	Tolok Ukur		Tolok Ukur	Tolok Ukur		
(1)	(2)	(3)	(4)	(5)	(6)	(7)	(8)	(9)
	Pengumpulan dan Pengolahan Website dan E_Reporting		Tersedianya Informasi melalui website dan pengolahan data elektronik dalam bentuk aplikasi			Tersedianya Informasi melalui website dan pengolahan data elektronik dalam bentuk aplikasi		
	Program Peningkatan Pelayanan Kedinasan Kepala Daerah/Wakil Kepala Daerah	Persentase partisipasi masyarakat dalam pembangunan yang ditindaklanjuti						
	Penyiapan dan Penataan Protokol Acara Pimpinan Daerah		Penataan Acara Pimpinan Daerah di dalam daerah dan luar daerah	Fasilitasi Keprotokolan		Penataan Acara Pimpinan Daerah di dalam daerah dan luar daerah		
	Jamuan Kepada Tokoh Masyarakat/Org Pemuda/Mahasiswa/Pelajar/ Ormas		Meningkatnya hubungan KDH/WKDH dengan ormas / pelajar / mahasiswa dan tokoh masyarakat	Fasilitasi Komunikasi Pimpinan		Meningkatnya hubungan KDH/WKDH dengan ormas / pelajar / mahasiswa dan tokoh masyarakat		
				Perencanaan dan Keuangan				
	Belanja Pegawai (BTL)		Tersedianya gaji dan tunjangan KDH WKDH	Pengelolaan Keuangan		Tersedianya gaji dan tunjangan KDH WKDH		
				Program Perekonomian dan Pembangunan	Terbinanya BUMD			
					Penggunaan e-procurement terhadap belanja pengadaan			
					Pengembangan Kebijakan Pembangunan Sesuai Dengan Perencanaan			
	Program Pembinaan BUMD	Terbinanya BUMD		Evaluasi Pelaksanaan Kebijakan Perekonomian				
	Monitoring dan Evaluasi BUMD dan Pembangunan		Tersedianya Dokumen Monitoring dan Evaluasi BUMD per triwulan	Koordinasi, Sinkronisasi dan evaluasi Kebijakan Pengelolaan BUMD dan BLUD		Tersedianya Dokumen Monitoring dan Evaluasi BUMD per triwulan		
	Kemitraan BUMD dengan Masyarakat dan Dunia Usaha		Terjalinnnya Kerjasama antara BUMD dengan Masyarakat / Dunia Usaha			Terjalinnnya Kerjasama antara BUMD dengan Masyarakat / Dunia Usaha		
	Penataan BUMD		Terlaksananya Pemilihan Direksi/Dewan Pengawas BUMD			Terlaksananya Pemilihan Direksi/Dewan Pengawas BUMD		
	Program Pengembangan Kebijakan Perekonomian Pembangunan	Pengembangan Kebijakan Pembangunan Sesuai Dengan Perencanaan						
	Penyelenggaraan Tim Pengendalian Inflasi daerah		Tersedianya Komponen data inflasi di Kab. Bangka Barat	Pengendalian dan Distribusi Perekonomian		Tersedianya Komponen data inflasi di Kab. Bangka Barat		
	Fasilitasi Penyelenggaraan Tanggung jawab Sosial		tersedianya laporan CSR perusahaan yang ada di Bangka Barat	Perencanaan dan pengawasan Ekonomi Mikro kecil		tersedianya laporan CSR perusahaan yang ada di Bangka Barat		
	Program Layanan Pengadaan Barang dan Jasa secara Elektronik	Penggunaan e-procurement terhadap		Pengadaan Barang dan Jasa				
	Penyelenggaraan Layanan Pengadaan Secara Elektronik (LPSE)		Jumlah Aparatur, dan Penyedia yang mengetahui tata cara penggunaan aplikasi yang terkait dengan pengadaan barang/jasa secara elektronik	Pengelolaan Layanan Pengadaan Secara Elektronik		Jumlah Aparatur, dan Penyedia yang mengetahui tata cara penggunaan aplikasi yang terkait dengan pengadaan barang/jasa secara elektronik		
	Penyelenggaraan Unit Layanan Pengadaan Barang dan Jasa (ULP)		Dokumen Pelaksanaan Pengadaan yang Di Tindaklanjuti	Pengelolaan Pengadaan Barang dan Jasa		Dokumen Pelaksanaan Pengadaan yang Di Tindaklanjuti		
	Program Pengembangan Kebijakan Perekonomian Pembangunan	Pengembangan Kebijakan Pembangunan Sesuai Dengan Perencanaan		Administrasi Pembangunan				
	Tim Evaluasi Pengawasan Penyerapan Realisasi Anggaran (TEPRA) dan Pengendalian Pembangunan		Terlaksananya Rapat TEPRA	Pengelolaan Evaluasi dan Pelaporan Pelaksanaan Pembangunan		Terlaksananya Rapat TEPRA	SETDA	
				Program Pemerintahan dan Kesejahteraan Rakyat	Terciptanya tertib batas antar desa/kelurahan di Kabupaten Bangka Barat			

Kode	Urusan/Bidang Urusan Pemerintahan Daerah dan Program/Kegiatan	Indikator Kinerja		PEMETAAN NOMENKLATUR PERMENDAGRI 90 TAHUN 2019	Indikator Kinerja		PD Penanggung Jawab	KET
		Hasil Program	Keluaran Kegiatan		Hasil Program	Keluaran SUB Kegiatan		
		Tolok Ukur	Tolok Ukur		Tolok Ukur	Tolok Ukur		
(1)	(2)	(3)	(4)	(5)	(6)	(7)	(8)	(9)
					Cakupan rancangan regulasi daerah menjadi regulasi daerah			
					Meningkatnya Pembinaan Kehidupan Beragama			
					Cakupan fasilitasi pembinaan kemasyarakatan			
					Terjalannya Kerjasama Pembangunan Antar Daerah			
					Integritas pelayanan publik			
					Cakupan perangkat daerah yang memiliki keakuratan data dan informasi			
	Program Penetapan dan Penegasan Batas Wilayah	Terciptanya tertib batas antar desa/kelurahan di Kabupaten Bangka Barat		Administrasi Tata Pemerintahan				
	Pembinaan dan Fasilitasi Batas Wilayah		Fasilitasi Penyelesaian Batas Wilayah dan Sosialisasi	Pengelolaan Administrasi Kewilayahan		Fasilitasi Penyelesaian Batas Wilayah dan Sosialisasi		
	Program Pengembangan Data / Informasi	Cakupan perangkat daerah yang memiliki keakuratan data dan informasi						
	Pembakuan Rupa Bumi		Tersusunnya Dokumen Rupabumi			Tersusunnya Dokumen Rupabumi		
	Program Penguatan dan Penataan Penyelenggaraan Pemerintahan Daerah	Integritas pelayanan publik						
	Penyusunan Laporan Penyelenggaraan Pemerintahan Daerah Kabupaten Bangka Barat Tahun Anggaran		Tersusunnya LPPD Pemerintahan Kabupaten Bangka Barat	Fasilitasi Pelaksanaan Otonomi Daerah		Tersusunnya LPPD Pemerintahan Kabupaten Bangka Barat		
	Penyusunan Laporan keterangan Pertanggungjawaban Bupati Bangka Barat Akhir Tahun Anggaran		Tersusunnya LKPJ kepala Daerah			Tersusunnya LKPJ kepala Daerah		
	Penilaian Kecamatan		Terlaksananya Penilaian Kecamatan			Terlaksananya Penilaian Kecamatan		
	Program Peningkatan Pelayanan Kedinasan Kepala Daerah/Wakil Kepala Daerah	Persentase partisipasi masyarakat dalam pembangunan yang ditindaklanjuti						
	Rapat Koordinasi Pejabat Pemerintahan Daerah		Terlaksananya Rapat Koordinasi Pejabat Pemerintahan Daerah	Penataan Administrasi Pemerintahan		Terlaksananya Rapat Koordinasi Pejabat Pemerintahan Daerah		
	Rapat Bina Pamong		Terlaksananya Rapat Bina Pamong			Terlaksananya Rapat Bina Pamong		
	Program Penataan dan Penguatan Kelembagaan	Persentase Perangkat Daerah yang tepat fungsi						
	Monev Pelaksanaan PATEN		Tersedianya pelayanan PATEN sesuai dengan SOP yang berlaku			Tersedianya pelayanan PATEN sesuai dengan SOP yang berlaku		
	Program Penataan Peraturan Perundang-Undangan	Cakupan rancangan regulasi daerah menjadi regulasi daerah		Koordinasi Penyusunan Kebijakan Daerah				
	Kerjasama Penyelesaian Permasalahan Peraturan Perundang-undangan		Jumlah bantuan terhadap permasalahan peraturan perundang-undangan	Fasilitasi Bantuan Hukum		Jumlah bantuan terhadap permasalahan peraturan perundang-undangan		
	Penyusunan Rencana Kerja Rancangan Peraturan Perundang-undangan		Jumlah Raperda yang tersusun	Fasilitasi Penyusunan Produk Hukum Daerah		Jumlah Raperda yang tersusun		

Kode	Urusan/Bidang Urusan Pemerintahan Daerah dan Program/Kegiatan	Indikator Kinerja		PEMETAAN NOMENKLATUR PERMENDAGRI 90 TAHUN 2019	Indikator Kinerja		PD Penanggung Jawab	KET
		Hasil Program	Keluaran Kegiatan		Hasil Program	Keluaran SUB Kegiatan		
		Tolok Ukur	Tolok Ukur		Tolok Ukur	Tolok Ukur		
(1)	(2)	(3)	(4)	(5)	(6)	(7)	(8)	(9)
			Jumlah Raperbup yang tersusun			Jumlah Raperbup yang tersusun		
	Harmonisasi Peraturan Daerah		Jumlah Raperda yang sesuai dengan instrumen HAM dan peraturan perundang-undangan yang berlaku			Jumlah Raperda yang sesuai dengan instrumen HAM dan peraturan perundang-undangan yang berlaku		
	Legislasi Peraturan Desa		Jumlah Raperdes/perdes yang dikaji			Jumlah Raperdes/perdes yang dikaji		
	Legal Drafting		Jumlah Produk Hukum yang sesuai dengan peraturan perundang-undangan			Jumlah Produk Hukum yang sesuai dengan peraturan perundang-undangan		
	Penyusunan dan Pengelolaan Program Legislasi Daerah		Penyusunan Pengelolaan bahan Raperda yang akan dibahas tahun berikutnya			Penyusunan Pengelolaan bahan Raperda yang akan dibahas tahun berikutnya		
	Pengelolaan Jaringan Dokumentasi Informasi Hukum Daerah		Jumlah Produk Hukum yang terupdate melalui website JDH	Pendokumentasian Produk Hukum dan Pengelolaan Informasi Hukum		Jumlah Produk Hukum yang terupdate melalui website JDH		
	Sosialisasi Peraturan Perundang-Undangan		Jumlah Perda/Raperda dan Peraturan Perundang-undangan yang terbaru yang disosialisasikan			Jumlah Perda/Raperda dan Peraturan Perundang-undangan yang terbaru yang disosialisasikan		
	Program Pembinaan Kehidupan Beragama	Meningkatnya Pembinaan Kehidupan Beragama		Evaluasi Pelaksanaan Kebijakan Kesejahteraan Rakyat				
	Safari Ramadhan		Terlaksananya safari ramadhan	Fasilitasi Pelaksanaan Bina Mental Spritual		Terlaksananya safari ramadhan		
	Da'i Bina Desa		Jumlah Da'i yang melakukan pembinaan di tiap desa			Jumlah Da'i yang melakukan pembinaan di tiap desa		
	Peringatan Hari-hari besar Islam		Tersedianya operasional PHBI			Tersedianya operasional PHBI		
	Program Pembinaan dan Pengembangan Sumber Daya Manusia	Cakupan fasilitasi pembinaan kemasyarakatan						
	Pemberangkatan dan Penjemputan Jamaah Haji Kabupaten Bangka Barat		Jumlah Toga dan Toma yang diberangkatkan Haji			Jumlah Toga dan Toma yang diberangkatkan Haji		
	Program Peningkatan Pelayanan Kedinasan Kepala Daerah/Wakil Kepala Daerah	Persentase partisipasi masyarakat dalam pembangunan yang ditindaklanjuti						
	Belanja Hibah Kepada kelompok/anggota masyarakat (BTL)		Tersedianya belanja hibah kepada kelompok/anggota masyarakat			Tersedianya belanja hibah kepada kelompok/anggota masyarakat		
	Belanja Hibah Kepada Lembaga Keagamaan (BTL)		Terfalisitasnya kegiatan lembaga keagamaan			Terfalisitasnya kegiatan lembaga keagamaan		
	Survey, Monitoring dan Evaluasi Rencana Bantuan Hibah dan Bantuan Sosial		Jumlah survey dan monitoring yang dilaksanakan di tiap desa	Evaluasi Pelaksanaan Kebijakan dan Capaian Kinerja terkait Kesejahteraan Sosial		Jumlah survey dan monitoring yang dilaksanakan di tiap desa		
	Sosialisasi Penyaluran Bantuan Hibah dan Bantuan Sosial		Terselenggaranya sosialisasi kepada masyarakat, perangkat desa, lembaga keagamaan			Terselenggaranya sosialisasi kepada masyarakat, perangkat desa, lembaga keagamaan		
	Bantuan Sosial Pendidikan (BTL)		Tersedianya bantuan sosial pendidikan sekolah menengah atas dan tinggi			Tersedianya bantuan sosial pendidikan sekolah menengah atas dan tinggi		
	Program Kerjasama Pembangunan	Terjalinnnya Kerjasama Pembangunan Antar Daerah		Fasilitasi Kerjasama Daerah				
	Penyelenggaraan Kerjasama Pembangunan Antar Daerah		Adanya Kerjasama yang terjalin antar daerah	Fasilitasi Kerjasama Dalam Negeri		Adanya Kerjasama yang terjalin antar daerah		
	URUSAN SEKRETARIAT DPRD							
	SEKRETARIAT DPRD							
				PROGRAM PENUNJANG URUSAN PEMERINTAHAN DAERAH		Persentase pemenuhan layanan administrasi perkantoran	SETWAN	
						Persentase sarana dan prasarana aparatur dalam kondisi baik		
						Optimalnya disiplin aparatur		
						Status capaian kinerja keuangan		

Kode	Urusan/Bidang Urusan Pemerintahan Daerah dan Program/Kegiatan	Indikator Kinerja		PEMETAAN NOMENKLATUR PERMENDAGRI 90 TAHUN 2019	Indikator Kinerja		PD Penanggung Jawab	KET
		Hasil Program	Keluaran Kegiatan		Hasil Program	Keluaran SUB Kegiatan		
		Tolok Ukur	Tolok Ukur		Tolok Ukur	Tolok Ukur		
(1)	(2)	(3)	(4)	(5)	(6)	(7)	(8)	(9)
	Program Pelayanan Administrasi Perkantoran	Persentase pemenuhan layanan administrasi perkantoran		kegiatan Administrasi Umum				
	Penyediaan Jasa Surat Menyurat		Pembayaran Honorarium PHL	Penyediaan Jasa Surat Menyurat		Pembayaran Honorarium PHL		
	Penyediaan Jasa Komunikasi. Sumber Daya Air dan Listrik		Pembayaran jasa komunikasi,sumber daya air dan listrik	Penyediaan Jasa Komunikasi. Sumber Daya Air dan Listrik		Pembayaran jasa komunikasi,sumber daya air dan listrik		
	Penyediaan Jasa Keamanan Kantor		Pembayaran Honorarium PHL	Penyediaan Jasa Kebersihan kantor		Pembayaran Honorarium PHL		
	Penyediaan Jasa Kebersihan kantor		Pembayaran Honorarium PHL					
	Penyediaan Jasa pemeliharaan dan perizinan kendaraan dinas/ operasional		Pembayaran Honorarium PHL	Penyediaan Jasa pemeliharaan dan perizinan kendaraan dinas/ operasional		Pembayaran Honorarium PHL		
	Penyediaan Jasa Administrasi Keuangan		Pembayaran Honorarium PHL	Penyediaan Jasa Administrasi Keuangan		Pembayaran Honorarium PHL		
	Penyediaan alat tulis kantor		Tersedianya Alat Tulis Kantor	Penyediaan alat tulis kantor		Tersedianya Alat Tulis Kantor		
	Penyediaan Barang Cetak dan Penggandaan		Tersedianya barang cetak dan penggandaan	Penyediaan Barang Cetak dan Penggandaan		Tersedianya barang cetak dan penggandaan		
	Penyediaan komponen instalasi Listrik/Penerangan bangunan Kantor		Tersedianya komponen listrik/penerangan kantor	Penyediaan komponen instalasi Listrik/Penerangan bangunan Kantor		Tersedianya komponen listrik/penerangan kantor		
	Penyediaan peralatan dan perlengkapan kantor		Tersedianya peralatan dan perlengkapan kantor	Penyediaan peralatan dan perlengkapan kantor		Tersedianya peralatan dan perlengkapan kantor		
	Penyediaan peralatan rumah tangga		Tersedianya peralatan rumah tangga	Penyediaan peralatan rumah tangga		Tersedianya peralatan rumah tangga		
	Penyediaan bahan bacaan dan peraturan perundang-undangan		Tersedianya bahan bacaan dan peraturan perundang-undangan	Penyediaan bahan bacaan dan peraturan perundang-undangan		Tersedianya bahan bacaan dan peraturan perundang-undangan		
	Penyediaan bahan logistik kantor		Tersedianya bahan logistik kantor	Penyediaan bahan logistik kantor		Tersedianya bahan logistik kantor		
	Penyediaan Makanan dan Minuman		Tersedianya Makanan dan Minuman	Penyediaan Makanan dan Minuman		Tersedianya Makanan dan Minuman		
	Rapat-rapat koordinasi dan Konsultasi ke luar daerah		Terlaksananya perjalanan dinas ke dalam dan ke luar daerah	Rapat-rapat koordinasi dan Konsultasi ke luar daerah		Terlaksananya perjalanan dinas ke dalam dan ke luar daerah		
	Program Peningkatan Sarana dan Prasarana Aparatur	Persentase sarana dan prasarana aparatur dalam kondisi baik						
	Pengadaan Perlengkapan Gedung Kantor		Tersedianya perlengkapan gedung kantor	Pengadaan Perlengkapan Gedung Kantor		Tersedianya perlengkapan gedung kantor		
	Pengadaan Peralatan Gedung Kantor		Tersedianya Peralatan Gedung Kantor	Pengadaan Peralatan Gedung Kantor		Tersedianya Peralatan Gedung Kantor		
	Pemeliharaan rutin/berkala rumah jabatan		terpeliharanya rumah jabatan/dinas	Pemeliharaan Rutin/Berkala Rumah Jabatan		terpeliharanya rumah jabatan/dinas		
	Pemeliharaan Rutin/Berkala Gedung Kantor		Terpeliharanya gedung kantor	Pemeliharaan Rutin/Berkala Gedung Kantor		Terpeliharanya gedung kantor		
	Pemeliharaan Rutin/Berkala mobil jabatan		terpeliharanya mobil jabatan	Pemeliharaan Rutin/Berkala Mobil Jabatan		terpeliharanya mobil jabatan		
	Pemeliharaan rutin/berkala kendaraan dinas/operasional		terpeliharanya kendaraan dinas	Pemeliharaan Rutin/Berkala Kendaraan Dinas/Operasional		terpeliharanya kendaraan dinas		
	Pemeliharaan rutin/berkala perlengkapan rumah jabatan/dinas		terpeliharanya perlengkapan rumah jabatan/dinas	Pemeliharaan Rutin/Berkala Perlengkapan Rumah Jabatan/Dinas		terpeliharanya perlengkapan rumah jabatan/dinas		
	Pemeliharaan rutin/berkala perlengkapan gedung kantor		terpeliharanya perlengkapan gedung kantor	Pemeliharaan Rutin/Berkala Perlengkapan Gedung Kantor		terpeliharanya perlengkapan gedung kantor		
	Pemeliharaan rutin/berkala peralatan rumah jabatan/dinas		terpeliharanya peralatan rumah jabatan/dinas	Pemeliharaan Rutin/Berkala Peralatan Rumah Jabatan/Dinas		terpeliharanya peralatan rumah jabatan/dinas		
	Pemeliharaan Rutin/Berkala Peralatan Gedung Kantor		terpeliharanya peralatan gedung kantor	Pemeliharaan Rutin/Berkala Peralatan Gedung Kantor		terpeliharanya peralatan gedung kantor		
	Pengelolaan Website		terkelolanya website DPRD	Penyediaan Jasa Komunikasi. Sumber Daya Air dan Listrik		terkelolanya website DPRD		
	Program Peningkatan Disiplin Aparatur	Optimalnya disiplin aparatur		Kegiatan Peningkatan Disiplin dan Kapasitas Sumber Daya Aparatur				
	Pengadaan Pakaian Khusus hari-hari tertentu		Jumlah pengadaan pakaian khusus hari-hari tertentu	Pengadaan Pakaian Khusus Hari-hari Tertentu		Jumlah pengadaan pakaian khusus hari-hari tertentu		

Kode	Urusan/Bidang Urusan Pemerintahan Daerah dan Program/Kegiatan	Indikator Kinerja		PEMETAAN NOMENKLATUR PERMENDAGRI 90 TAHUN 2019	Indikator Kinerja		PD Penanggung Jawab	KET
		Hasil Program	Keluaran Kegiatan		Hasil Program	Keluaran SUB Kegiatan		
		Tolok Ukur	Tolok Ukur		Tolok Ukur	Tolok Ukur		
(1)	(2)	(3)	(4)	(5)	(6)	(7)	(8)	(9)
	Program Peningkatan Pengembangan Sistem Pelaporan Capaian Kinerja dan Keuangan	Status capaian kinerja keuangan		Kegiatan Administrasi Keuangan				
	Penyusunan laporan capaian kinerja dan ikhtisar realisasi kinerja SKPD		Jumlah dokumen tersusun	Penyusunan Laporan Capaian Kinerja dan Ikhtisar Realisasi Kinerja SKPD		Jumlah dokumen tersusun		
	Penyusunan pelaporan keuangan semesteran SKPD		Jumlah Laporan yang tersusun	Penyusunan Laporan Keuangan Bulanan / Semesteran		Jumlah Laporan yang tersusun		
	Penyusunan pelaporan prognosis realisasi anggaran SKPD		Jumlah Laporan yang tersusun	Penyusunan Pelaporan Prognosis Realisasi Anggaran		Jumlah Laporan yang tersusun		
	Penyusunan Pelaporan keuangan akhir tahun SKPD		tersusunnya laporan keuangan akhir tahun	Penyusunan Pelaporan Keuangan Akhir Tahun		tersusunnya laporan keuangan akhir tahun		
	Belanja Pegawai (BTL)		Tersedianya gaji dan tunjangan ASN	Penyediaan Gaji dan Tunjangan ASN		Tersedianya gaji dan tunjangan ASN		
				Kegiatan Perencanaan dan Evaluasi Kinerja Perangkat Daerah				
	Penyusunan Pelaporan LAKIP, TAPKIN, LKJP dan LPPD		Jumlah dokumen yang tersusun	Evaluasi Kinerja Perangkat Daerah		Jumlah dokumen yang tersusun		
	Penyusunan Renstra, Renja, dan RKA		Jumlah dokumen yang tersusun	Penyusunan Renstra dan Renja Perangkat Daerah		Jumlah dokumen yang tersusun		
	Penyusunan DALEV Dokumen Perencanaan SKPD		Jumlah dokumen yang tersusun	Penyusunan Dokumen Evaluasi Perangkat Daerah		Jumlah dokumen yang tersusun		
				PROGRAM DUKUNGAN PELAKSANAAN TUGAS DAN FUNGSI DPRD	Cakupan Raperda menjadi Perda		SETWAN	
	Program Peningkatan Kapasitas Lembaga Perwakilan Rakyat Daerah	Cakupan Raperda menjadi Perda		Kegiatan Pembentukan Perda dan Peraturan DPRD				
	Pembahasan Rancangan Peraturan Daerah		Fasilitasi Pembahasan Raperda	Pembahasan Rancangan Perda		Fasilitasi Pembahasan Raperda		
	Penyusunan Rancangan Peraturan Daerah Hak Inisiatif DPRD		Fasilitas Penyusunan Rancangan Perda Inisiatif			Fasilitas Penyusunan Rancangan Perda Inisiatif		
	Pelaksanaan Legislasi Raperda beserta evaluasi dan pelaporan		Fasilitasi rapat-rapat Badan Legislasi	Penyelenggaraan Kajian Perundang-Undangan		Fasilitasi rapat-rapat Badan Legislasi		
				Kegiatan Pembahasan Kebijakan Anggaran				
	Pembahasan/Penyusunan RAPBD		Fasilitasi Rapat-Rapat Badan Anggaran	Pembahasan APBD		Fasilitasi Rapat-Rapat Badan Anggaran		
				Kegiatan Peningkatan Kapasitas DPRD				
	Peningkatan Sumber Daya Manusia dan Profesionalisme		Fasilitasi pendalaman tugas yang diikuti Pimpinan dan Anggota DPRD	Bimbingan Teknis DPRD		Fasilitasi pendalaman tugas yang diikuti Pimpinan dan Anggota DPRD		
	Publikasi Kegiatan Pimpinan dan Anggota DPRD		Fasilitasi Publikasi kegiatan Pimpinan dan Anggota DPRD	Publikasi dan Dokumentasi Dewan		Fasilitasi Publikasi kegiatan Pimpinan dan Anggota DPRD		
	Pengadaan Jasa Tenaga Ahli		jumlah tenaga ahli yang tersedia pertahun	Penyediaan Tenaga Ahli Fraksi		jumlah tenaga ahli yang tersedia pertahun		
	Penyediaan Jasa Konsultasi dan Bantuan hukum Pimpinan dan Anggota DPRD		Fasilitasi jasa konsultasi dan bantuan hukum bagi pimpinan dan anggota DPRD	Penyediaan Kelompok Pakar dan Tim Ahli		Fasilitasi jasa konsultasi dan bantuan hukum bagi pimpinan dan anggota DPRD		
	Forum Komunikasi DPRD dan Masyarakat		Fasilitasi Forum Komunikasi DPRD dan Masyarakat	Penyelenggaraan Hubungan Masyarakat		Fasilitasi Forum Komunikasi DPRD dan Masyarakat		
				Kegiatan Penyerapan dan Penghimpunan Aspirasi Masyarakat				
	Reses		Fasilitasi kegiatan reses Anggota DPRD untuk menjangkau aspirasi masyarakat di daerah Dapil masing-masing	Pelaksanaan Reses		Fasilitasi kegiatan reses Anggota DPRD untuk menjangkau aspirasi masyarakat di daerah Dapil masing-masing		
				Kegiatan Fasilitasi Tugas Pimpinan DPRD				
	Kunjungan Kerja Pimpinan dan Anggota DPRD		Fasilitasi kunjungan kerja Pimpinan dan Anggota DPRD	Koordinasi dan Konsultasi Pelaksanaan Tugas DPRD		Fasilitasi kunjungan kerja Pimpinan dan Anggota DPRD		
	Pelaksanaan Kegiatan Pimpinan DPRD		Fasilitasi perjalanan dinas Pimpinan DPRD Dalam rangka konsultasi atau koordinasi			Fasilitasi perjalanan dinas Pimpinan DPRD Dalam rangka konsultasi atau koordinasi		
				PROGRAM LAYANAN DAN ADMINISTRASI KEUANGAN	Status capaian kinerja keuangan		SETWAN	
				Kegiatan Layanan Administrasi DPRD				

Kode	Urusan/Bidang Urusan Pemerintahan Daerah dan Program/Kegiatan	Indikator Kinerja		PEMETAAN NOMENKLATUR PERMENDAGRI 90 TAHUN 2019	Indikator Kinerja		PD Penanggung Jawab	KET
		Hasil Program	Keluaran Kegiatan		Hasil Program	Keluaran SUB Kegiatan		
		Tolok Ukur	Tolok Ukur		Tolok Ukur	Tolok Ukur		
(1)	(2)	(3)	(4)	(5)	(6)	(7)	(8)	(9)
	Hearing, Dialog dan Koordinasi dengan Pejabat Pemerintah Daerah, Tokoh Masyarakat/Tokoh Agama		Fasilitasi Hearing, dialog dan monitoring adanya masukan/aspirasi dan masyarakat	Fasilitasi Rapat DPRD		Fasilitasi Hearing, dialog dan monitoring adanya masukan/aspirasi dan masyarakat		
	Rapat Paripurna DPRD Kabupaten Bangka Barat		Fasilitasi Rapat-rapat Paripurna			Fasilitasi Rapat-rapat Paripurna		
	Musyawarah Pimpinan dan Anggota DPRD		Fasilitasi rapat-rapat Badan Musyawarah			Fasilitasi rapat-rapat Badan Musyawarah		
	Rapat-rapat komisi		Fasilitasi rapat-rapat komisi			Fasilitasi rapat-rapat komisi		
	Pelantikan DPRD dan Peresmian PAW		Fasilitasi pelantikan/peresmian PAW			Fasilitasi pelantikan/peresmian PAW		
	Penyediaan Kebutuhan rumah tangga Pimpinan DPRD		Fasilitasi kebutuhan rumah tangga pimpinan DPRD	Pengadaan dan Pemeliharaan Kebutuhan Rumah Tangga Pimpinan DPRD		Fasilitasi kebutuhan rumah tangga pimpinan DPRD		
				Kegiatan Layanan Keuangan dan Kesejahteraan DPRD				
	Belanja Pegawai (BTL)		Tersedianya gaji dan tunjangan DPRD	Penyelenggaraan administrasi keuangan DPRD		Tersedianya gaji dan tunjangan DPRD		
	Pengadaan Pakaian Dinas Anggota DPRD beserta perlengkapannya		tersedianya pakaian dinas Pimpinan dan Anggota DPRD	Penyediaan Pakaian Dinas dan Atribut DPRD		tersedianya pakaian dinas Pimpinan dan Anggota DPRD		
	Penyediaan Jasa Kesehatan Anggota DPRD		tersedianya Medical Check Up untuk Anggota DPRD dan keluarga	Pelaksanaan Medical Check Up DPRD		tersedianya Medical Check Up untuk Anggota DPRD dan keluarga		
	UNSUR PENGAWASAN URUSAN PEMERINTAHAN							
	INSPEKTORAT							
				PROGRAM PENUNJANG URUSAN PEMERINTAHAN DAERAH	Status capaian kinerja keuangan		INSPEKTORAT	
					Persentase pemenuhan layanan administrasi perkantoran			
					Persentase sarana dan prasarana aparatur dalam kondisi baik			
					Optimalnya disiplin aparatur			
	Program Peningkatan Pengembangan Sistem Pelaporan Capaian Kinerja dan Keuangan	Status capaian kinerja keuangan		Kegiatan Perencanaan dan Evaluasi Kinerja Perangkat Daerah				
	Penyusunan Renstra, Renja, dan RKA		Jumlah dokumen tersusun	Penyusunan Renstra dan Renja Perangkat Daerah		Jumlah dokumen tersusun		
	Penyusunan DALEV Dokumen Perencanaan SKPD		Jumlah dokumen tersusun	Penyusunan Dokumen Evaluasi Perangkat Daerah		Jumlah dokumen tersusun		
	Penyusunan LAKIP, TAPKIN, LKPJ dan LPPD		Jumlah dokumen tersusun	Evaluasi Kinerja Perangkat Daerah		Jumlah dokumen tersusun		
				Kegiatan Administrasi Keuangan				
	Penyusunan laporan capaian kinerja dan ikhtisar realisasi kinerja SKPD		Jumlah dokumen tersusun	Penyusunan Laporan Capaian Kinerja dan Ikhtisar Realisasi Kinerja SKPD		Jumlah dokumen tersusun		
	Penyusunan pelaporan keuangan semesteran SKPD		Jumlah dokumen tersusun	Penyusunan Laporan Keuangan Bulanan/Semesteran		Jumlah dokumen tersusun		
	Penyusunan pelaporan prognosis realisasi anggaran SKPD		Jumlah dokumen tersusun	Penyusunan Pelaporan Prognosis Realisasi Anggaran		Jumlah dokumen tersusun		
	Penyusunan pelaporan keuangan akhir tahun SKPD		Jumlah dokumen tersusun	Penyusunan Pelaporan Keuangan Akhir Tahun		Jumlah dokumen tersusun		
	Belanja Pegawai (BTL)		Tersedianya gaji dan tunjangan ASN	Penyediaan Gaji dan Tunjangan ASN		Tersedianya gaji dan tunjangan ASN		
	Program Pelayanan Administrasi Perkantoran	Persentase pemenuhan layanan administrasi perkantoran		Kegiatan Administrasi Umum				
	Penyediaan jasa surat menyurat		Pembayaran honorarium PHL	Penyediaan Jasa Surat Menyurat		Pembayaran honorarium PHL		
	Penyediaan jasa komunikasi, sumber daya air dan listrik		Penyediaan Jasa Komunikasi, Sumber Daya Air dan Listrik	Penyediaan Jasa Komunikasi, Sumber Daya Air dan Listrik		Terbayarnya jasa komunikasi, sumber daya air dan listrik		

Kode	Urusan/Bidang Urusan Pemerintahan Daerah dan Program/Kegiatan	Indikator Kinerja		PEMETAAN NOMENKLATUR PERMENDAGRI 90 TAHUN 2019	Indikator Kinerja		PD Penanggung Jawab	KET
		Hasil Program	Keluaran Kegiatan		Hasil Program	Keluaran SUB Kegiatan		
		Tolok Ukur	Tolok Ukur		Tolok Ukur	Tolok Ukur		
(1)	(2)	(3)	(4)	(5)	(6)	(7)	(8)	(9)
	Penyediaan jasa pemeliharaan dan perizinan kendaraan dinas/operasional		Pembayaran Honorarium PHL	Penyediaan Jasa Pemeliharaan dan Perizinan Kendaraan Dinas/Operasional		Pembayaran Honorarium PHL		
	Penyediaan jasa administrasi keuangan		Pembayaran Honorarium PHL	Penyediaan Jasa Administrasi Keuangan		Pembayaran Honorarium PHL		
	Penyediaan jasa kebersihan kantor		Pembayaran Honorarium PHL	Penyediaan Jasa Kebersihan Kantor		Pembayaran Honorarium PHL		
	Penyediaan jasa keamanan kantor		Pembayaran Honorarium PHL					
	Penyediaan alat tulis kantor		Tersedianya alat tulis kantor	Penyediaan Alat Tulis Kantor		Tersedianya alat tulis kantor		
	Penyediaan barang cetakan dan penggandaan		Tersedianya barang cetakan dan penggandaan	Penyediaan Barang Cetak dan Penggandaan		Tersedianya barang cetakan dan penggandaan		
	Penyediaan komponen instalasi listrik/penerangan bangunan kantor		Tersedianya komponen instalasi listrik /penerangan bangunan	Penyediaan Komponen Instalasi Listrik/Penerangan Bangunan Kantor		Tersedianya komponen instalasi listrik /penerangan bangunan		
	Penyediaan bahan bacaan dan peraturan perundang-undangan		Tersedianya bahan bacaan dan peraturan perundang-undangan	Penyediaan Bahan Bacaan dan Peraturan Perundang-undangan		Tersedianya bahan bacaan dan peraturan perundang-undangan		
	Penyediaan makanan dan minuman		Tersedianya makanan dan minuman	Penyediaan Makanan dan Minuman		Tersedianya makanan dan minuman		
	Rapat-rapat koordinasi dan konsultasi ke luar daerah		Terlaksananya rapat koordinasi dan konsultasi dalam dan luar daerah	Rapat-Rapat Koordinasi dan Konsultasi ke Luar Daerah		Terlaksananya rapat koordinasi dan konsultasi dalam dan luar daerah		
	Program peningkatan sarana dan prasarana aparatur	Persentase Sarana dan Prasarana Aparatur dalam kondisi baik						
	Pemeliharaan rutin/berkala gedung kantor		Terpeliharanya gedung kantor	Pemeliharaan Rutin/Berkala Gedung Kantor		Terpeliharanya gedung kantor		
	Pemeliharaan rutin/berkala kendaraan dinas/operasional		Terpeliharanya kendaraan dinas operasional	Pemeliharaan Rutin/Berkala Kendaraan Dinas/Operasional		Terpeliharanya kendaraan dinas operasional		
	Pemeliharaan rutin/berkala peralatan gedung kantor		Terpeliharanya Peralatan Gedung Kantor	Pemeliharaan Rutin/Berkala Peralatan Gedung Kantor		Terpeliharanya Peralatan Gedung Kantor		
	Program peningkatan disiplin aparatur	Optimalnya disiplin aparatur		Kegiatan Peningkatan Disiplin dan Kapasitas Sumber Daya Aparatur				
	Pengadaan pakaian khusus hari-hari tertentu		Jumlah pengadaan pakaian khusus hari-hari tertentu	Pengadaan Pakaian Khusus Hari-Hari Tertentu		Jumlah pengadaan pakaian khusus hari-hari tertentu		
	Program peningkatan profesionalisme tenaga pemeriksa dan aparatur pengawasan	Assesment inspektorat						
	Penilaian Angka Kredit		Jumlah JFT yang dinilai	Penilaian Angka Kredit		Jumlah JFT yang dinilai		PEMUTAKHIRAN
				PROGRAM PENYELENGGARAAN PENGAWASAN	Persentase penyelesaian tindak lanjut rekomendasi hasil pemeriksaan tepat waktu		INSPEKTORAT	
	Program peningkatan sistem pengawasan internal dan pengendalian pelaksanaan kebijakan KDH	Persentase penyelesaian tindak lanjut rekomendasi hasil pemeriksaan tepat waktu		Kegiatan Penyelenggaraan Pengawasan Internal	Persentase penyelesaian tindak lanjut rekomendasi hasil pemeriksaan tepat waktu			
	Reviu LKPD dan LK SKPD/OPD		Tersedianya Laporan Reviu LKPD	Review Kinerja dan Keuangan		Tersedianya Laporan Reviu LKPD		
	Reviu LAKIP Daerah Kab. Bangka Barat		Terlaksananya reviu LAKIP Daerah			Terlaksananya reviu LAKIP Daerah		
	Reviu dokumen perencanaan Kabupaten dan SKPD		Jumlah dokumen perencanaan yang di reviu			Jumlah dokumen perencanaan yang di reviu		
	Reviu Penyerapan Anggaran		Entitas pelaporan penyerapan anggaran			Entitas pelaporan penyerapan anggaran		
	Reviu Penyerapan PBJ		Entitas pelaporan penyerapan PBJ			Entitas pelaporan penyerapan PBJ		
	Reviu Penyerapan Dana Desa		Jumlah Dana Desa			Jumlah Dana Desa		
	Pemantauan laporan harta kekayaan aparatur sipil negara (LHKASN)		Jumlah Laporan LHKASN	Pemantauan Kinerja dan Keuangan		Jumlah Laporan LHKASN		
	Pemantauan SIMDA Keuangan, BMD, Pendapatan dan SIM HP		Terkelolanya SIM Hasil Pemeriksaan			Terkelolanya SIM Hasil Pemeriksaan		
	Asistensi dan pengumpulan Formulir LHKPN		Jumlah asistensi yang dilaksanakan			Jumlah asistensi yang dilaksanakan		

Kode	Urusan/Bidang Urusan Pemerintahan Daerah dan Program/Kegiatan	Indikator Kinerja		PEMETAAN NOMENKLATUR PERMENDAGRI 90 TAHUN 2019	Indikator Kinerja		PD Penanggung Jawab	KET
		Hasil Program	Keluaran Kegiatan		Hasil Program	Keluaran SUB Kegiatan		
		Tolok Ukur	Tolok Ukur		Tolok Ukur	Tolok Ukur		
(1)	(2)	(3)	(4)	(5)	(6)	(7)	(8)	(9)
	Tindak lanjut hasil temuan pengawasan		Jumlah evaluasi/pemantauan	Evaluasi Kinerja dan Keuangan		Jumlah evaluasi/pemantauan		
	Evaluasi LAKIP		Jumlah Lakip OPD yang di evaluasi			Jumlah Lakip OPD yang di evaluasi		
	Monitoring dan Evaluasi		Tersedianya laporan monitoring dan evaluasi			Tersedianya laporan monitoring dan evaluasi		
	Evaluasi SPIP SKPD/OPD		Jumlah OPD yang dievaluasi			Jumlah OPD yang dievaluasi		
	Evaluasi Perencanaan Penganggaran Responsif Gender		Evaluasi Perencanaan Penganggaran Responsif Gender			Evaluasi Perencanaan Penganggaran Responsif Gender		
	Evaluasi Pelayanan Publik		Jumlah Unit Pelayanan Publik (PTSP)			Jumlah Unit Pelayanan Publik (PTSP)		
	Monev Pencegahan Korupsi		Jumlah Aksi Pencegahan Korupsi			Jumlah Aksi Pencegahan Korupsi		
				Kegiatan Penyelenggaraan Pengawasan Dengan Tujuan Tertentu				
	Penanganan kasus pengaduan di lingkungan pemerintah daerah		Jumlah kasus tertangani	Evaluasi Kinerja dan Keuangan		Jumlah kasus tertangani		
				PROGRAM PERUMUSAN KEBIJAKAN, PENDAMPINGAN DAN ASISTENSI	Assesment inspektorat		INSPEKTORAT	
				Kegiatan Perumusan Kebijakan Teknis di Bidang Pengawasan dan Fasilitasi Pengawasan				
	Penyelenggaraan Sistem Pengendalian Intern Pemerintah Bangka Barat		Jumlah OPD yang membuat buku register resiko	Perumusan Kebijakan Teknis di Bidang Pengawasan		Jumlah OPD yang membuat buku register resiko		
	Gelar Pengawasan Se Kabupaten Bangka Barat		Terlaksananya gelar pengawasan			Terlaksananya gelar pengawasan		
	Pelaksanaan LAPOR SP4N		Tersedianya Laporan SP4N			Tersedianya Laporan SP4N		
	Pelaksanaan satuan tugas sapu bersih pungutan liar		Tersedianya laporan Saber Pungli			Tersedianya laporan Saber Pungli		
	Penilaian Mandiri Pelaksanaan Reformasi Birokrasi (PMPRB)		Jumlah OPD yang melaksanakan penilaian mandiri pelaksanaan reformasi dan birokrasi			Jumlah OPD yang melaksanakan penilaian mandiri pelaksanaan reformasi dan birokrasi		
				Kegiatan Asistensi dan Pendampingan				
	Penanganan Benturan Kepentingan		Jumlah laporan benturan kepentingan per tahun	Tindak Lanjut Pengaduan Masyarakat		Jumlah laporan benturan kepentingan per tahun		
	Penanganan Whistle Blower System		Jumlah laporan pengaduan melalui WBS	Asistensi dan Pendampingan		Jumlah laporan pengaduan melalui WBS		
	Pelaksanaan Pengendalian Gratifikasi		Terlapornya gratifikasi ke KPK			Terlapornya gratifikasi ke KPK		
	Verifikasi Laporan RAD PKK		Jumlah Dokumen Laporan RAD PPK			Jumlah Dokumen Laporan RAD PPK		
	Penilaian Internal Zona Integritas		Jumlah unit kerja zona integritas			Jumlah unit kerja zona integritas		
	URUSAN PERENCANAAN							
	Badan Perencanaan Pembangunan dan Penelitian Pengembangan Daerah							
				PROGRAM PENUNJANG URUSAN PEMERINTAHAN DAERAH	Persentase pemenuhan layanan administrasi perkantoran		BP4D	
					Persentase sarana dan prasarana aparatur dalam kondisi baik			
					Optimalnya disiplin aparatur			
					Optimalisasi Sumber Daya Aparatur dalam bekerja			
					Status capaian kinerja keuangan			
	Program Pelayanan Administrasi Perkantoran	Persentase pemenuhan layanan administrasi perkantoran		Kegiatan Administrasi Umum				
	Penyediaan jasa surat menyurat		Pembayaran honorarium PHL, tersedianya jasa pengiriman	Penyediaan jasa surat menyurat		Pembayaran honorarium PHL, tersedianya jasa pengiriman		
	Penyediaan jasa komunikasi, sumber daya air dan listrik		Pembayaran biaya telepon, listrik dan internet	Penyediaan jasa komunikasi, sumber daya air dan listrik		Pembayaran biaya telepon, listrik dan internet		

Kode	Urusan/Bidang Urusan Pemerintahan Daerah dan Program/Kegiatan	Indikator Kinerja		PEMETAAN NOMENKLATUR PERMENDAGRI 90 TAHUN 2019	Indikator Kinerja		PD Penanggung Jawab	KET
		Hasil Program	Keluaran Kegiatan		Hasil Program	Keluaran SUB Kegiatan		
		Tolok Ukur	Tolok Ukur		Tolok Ukur	Tolok Ukur		
(1)	(2)	(3)	(4)	(5)	(6)	(7)	(8)	(9)
	Penyediaan jasa pemeliharaan dan perizinan kendaraan dinas/operasional		pembayaran Honorarium PHL dan pembayaran STNK kendaraan dinas	Penyediaan jasa pemeliharaan dan perizinan kendaraan dinas/operasional		pembayaran Honorarium PHL dan pembayaran STNK kendaraan dinas		
	Penyediaan jasa administrasi keuangan		Pembayaran honorarium PHL	Penyediaan jasa administrasi keuangan		Pembayaran honorarium PHL		
	Penyediaan jasa kebersihan kantor		Pembayaran honorarium PHL dan tersedianya jasa kebersihan kantor	Penyediaan jasa kebersihan kantor		Pembayaran honorarium PHL dan tersedianya jasa kebersihan kantor		
	Penyediaan jasa keamanan kantor		Pembayaran honorarium PHL			Pembayaran honorarium PHL		
	Penyediaan jasa perbaikan peralatan kerja		Tersedianya jasa perbaikan peralatan kerja	Penyediaan jasa perbaikan peralatan kerja		Tersedianya jasa perbaikan peralatan kerja		
	Penyediaan alat tulis kantor		Tersedianya alat tulis kantor	Penyediaan alat tulis kantor		Tersedianya alat tulis kantor		
	Penyediaan barang cetakan dan penggandaan		Tersedianya barang cetakan dan penggandaan kantor	Penyediaan barang cetakan dan penggandaan kantor		Tersedianya barang cetakan dan penggandaan kantor		
	Penyediaan komponen instalasi listrik/penerangan bangunan kantor		Tersedianya komponen listrik/penerangan bangunan gedung kantor	Penyediaan komponen instalasi listrik/penerangan bangunan kantor		Tersedianya komponen listrik/penerangan bangunan gedung kantor		
	Penyediaan peralatan rumah tangga		Tersedianya peralatan rumah tangga	Penyediaan peralatan rumah tangga		Tersedianya peralatan rumah tangga		
	Penyediaan bahan bacaan dan peraturan perundang-undangan		Tersedianya bahan bacaan dan peraturan perundang-undangan	Penyediaan bahan bacaan dan peraturan perundang-undangan		Tersedianya bahan bacaan dan peraturan perundang-undangan		
	Penyediaan makanan dan minuman		Tersedianya makanan dan minuman rapat dan kantor	Penyediaan makanan dan minuman		Tersedianya makanan dan minuman rapat dan kantor		
	Rapat-rapat koordinasi dan konsultasi ke luar daerah		Terlaksananya rapat-rapat koordinasi dan konsultasi ke luar daerah	Rapat-rapat koordinasi dan konsultasi ke luar daerah		Terlaksananya rapat-rapat koordinasi dan konsultasi ke luar daerah		
	Program Peningkatan Sarana dan Prasarana Aparatur	Persentase sarana dan prasarana aparatur dalam kondisi baik						
	Pemeliharaan rutin/berkala gedung kantor		Terpeliharanya gedung kantor	Pemeliharaan rutin/berkala gedung kantor		Terpeliharanya gedung kantor		
	Pemeliharaan rutin/berkala kendaraan dinas/operasional		Terpeliharanya kendaraan dinas operasional	Pemeliharaan rutin/berkala kendaraan dinas/operasional		Terpeliharanya kendaraan dinas operasional		
	Pemeliharaan rutin/berkala peralatan gedung kantor		Terpeliharanya peralatan gedung kantor	Pemeliharaan rutin/berkala peralatan gedung kantor		Terpeliharanya peralatan gedung kantor		
	Pemeliharaan Rutin/Berkala Perlengkapan Gedung Kantor		Terpeliharanya Perlengkapan Gedung Kantor	Pemeliharaan Rutin/Berkala Perlengkapan Gedung Kantor		Terpeliharanya Perlengkapan Gedung Kantor		
	Program Peningkatan Disiplin Aparatur	Optimalnya disiplin aparatur		Kegiatan Peningkatan Disiplin dan Kapasitas Sumber Daya Aparatur				
	Pengadaan pakaian khusus hari-hari tertentu		Jumlah pengadaan pakaian khusus hari-hari tertentu	Pengadaan pakaian khusus hari-hari tertentu		Jumlah pengadaan pakaian khusus hari-hari tertentu		
	Program Peningkatan Kapasitas Sumber Daya Aparatur	Optimalisasi Sumber Daya Aparatur dalam bekerja						
	Bimbingan teknis implementasi peraturan perundang-undangan		Jumlah peserta bimbingan teknis	Bimbingan teknis implementasi peraturan perundang-undangan		Jumlah peserta bimbingan teknis		
	Program Peningkatan Pengembangan sistem Pelaporan Capaian Kinerja dan Keuangan	Status capaian kinerja keuangan		Kegiatan Administrasi Keuangan				
	Penyusunan laporan capaian kinerja dan ikhtisar realisasi kinerja SKPD		Jumlah dokumen tersusun	Penyusunan Laporan Capaian Kinerja dan Ikhtisar Realisasi Kinerja SKPD		Jumlah dokumen tersusun		
	Penyusunan pelaporan keuangan semesteran SKPD		Jumlah dokumen tersusun	Penyusunan Laporan Keuangan Bulanan / Semesteran		Jumlah dokumen tersusun		
	Penyusunan pelaporan prognosis realisasi anggaran SKPD		Jumlah dokumen tersusun	Penyusunan Pelaporan Prognosis Realisasi Anggaran		Jumlah dokumen tersusun		
	penyusunan pelaporan keuangan akhir tahun SKPD		Jumlah dokumen tersusun	Penyusunan Pelaporan Keuangan Akhir Tahun		Jumlah dokumen tersusun		
	Belanja Pegawai (BTL)		Tersedianya gaji dan tunjangan ASN	Penyediaan Gaji dan Tunjangan ASN		Tersedianya gaji dan tunjangan ASN		
				Kegiatan Perencanaan dan Evaluasi Kinerja Perangkat Daerah				

Kode	Urusan/Bidang Urusan Pemerintahan Daerah dan Program/Kegiatan	Indikator Kinerja		PEMETAAN NOMENKLATUR PERMENDAGRI 90 TAHUN 2019	Indikator Kinerja		PD Penanggung Jawab	KET
		Hasil Program	Keluaran Kegiatan		Hasil Program	Keluaran SUB Kegiatan		
		Tolok Ukur	Tolok Ukur		Tolok Ukur	Tolok Ukur		
(1)	(2)	(3)	(4)	(5)	(6)	(7)	(8)	(9)
	penyusunan pelaporan LAKIP, LKPJ, TAPKIN dan LPPD		Jumlah dokumen tersusun	Evaluasi Kinerja Perangkat Daerah		Jumlah dokumen tersusun		
	Penyusunan Renstra, Renja, dan RKA		Jumlah dokumen tersusun	Penyusunan Renstra dan Renja Perangkat Daerah		Jumlah dokumen tersusun		
	Penyusunan DALEV Dokumen Perencanaan SKPD		Jumlah dokumen tersusun	Penyusunan Dokumen Evaluasi Perangkat Daerah		Jumlah dokumen tersusun		
				PROGRAM PERENCANAAN PEREKONOMIAN DAN SUMBER DAYA ALAM	Persentase Keberhasilan Indikator Sasaran Daerah Bidang Ekonomi		BP4D	
	Program Perencanaan Pembangunan Ekonomi	Persentase Keberhasilan Indikator Sasaran Daerah Bidang Ekonomi		Kegiatan Fasilitas dan Monev Penyusunan Dokumen Perencanaan Bidang Perekonomian				
	Perencanaan Pembangunan Perekonomian, SDA, Infrastruktur dan Kewilayahan II		Terselenggaranya perencanaan pembangunan bidang persik II	Koordinasi Penyusunan Dokumen Perencanaan Pembangunan Daerah (RPJPD, RPJMD dan RKPJ) Bidang Perekonomian		Terselenggaranya perencanaan pembangunan bidang persik II		
				PROGRAM PERENCANAAN INFRASTRUKTUR DAN KEWILAYAHAN	Persentase Keberhasilan Indikator Sasaran Daerah Bidang Fisik & Prasarana		BP4D	
	Program perencanaan Pengembangan Wilayah Setragis Cepat Tumbuh	Persentase Keberhasilan Indikator Sasaran Daerah Bidang Fisik & Prasarana		Kegiatan Fasilitas dan Monev Penyusunan Dokumen Perencanaan Bidang Kebinarmargaan dan Perhubungan				
	Perencanaan Pembangunan Perekonomian, SDA, Infrastruktur dan Kewilayahan I		Terselenggaranya perencanaan pembangunan bidang Perekonomian, SDA, Infrastruktur dan kewilayahan I	Koordinasi Penyusunan Dokumen Perencanaan Pembangunan Daerah (RPJPD, RPJMD dan RKPJ) Bidang Kebinarmargaan dan Perhubungan		Terselenggaranya perencanaan pembangunan bidang Perekonomian, SDA, Infrastruktur dan kewilayahan I		
				Kegiatan Fasilitas dan Monev Penyusunan Dokumen Perencanaan Bidang Kecipakaryaan dan Kewilayahan				
	Perencanaan Air Minum, Drainase, dan Sanitasi Perkotaan		Koordinasi Perencanaan Air Minum, Drainase, dan Sanitasi Perkotaan	Koordinasi Penyusunan Dokumen Perencanaan Pembangunan Daerah (RPJPD, RPJMD dan RKPJ) Bidang Kecipakaryaan dan Kewilayahan		Koordinasi Perencanaan Air Minum, Drainase, dan Sanitasi Perkotaan		
	Penyelenggaraan Kelompok Kerja Perumahan dan Kawasan Permukiman		Data perencanaan Kelompok Kerja Perumahan dan Kawasan Permukiman			Data perencanaan Kelompok Kerja Perumahan dan Kawasan Permukiman		
				Fasilitas dan Monev Penyusunan Dokumen Perencanaan Bidang Sumber Daya Air dan Lingkungan Hidup				
	Perencanaan Pembangunan Perekonomian, SDA, Infrastruktur dan Kewilayahan III		Terselenggaranya perencanaan pembangunan bidang Perekonomian, SDA, Infrastruktur dan kewilayahan III	Koordinasi Penyusunan Dokumen Perencanaan Pembangunan Daerah (RPJPD, RPJMD dan RKPJ) Bidang Sumber Daya Air dan Lingkungan Hidup		Terselenggaranya perencanaan pembangunan bidang Perekonomian, SDA, Infrastruktur dan kewilayahan III		
				PROGRAM PERENCANAAN PEMERINTAHAN DAN PEMBANGUNAN MANUSIA	Persentase Keberhasilan Indikator Sasaran Daerah Bidang Pemerintahan dan Otonomi Daerah		BP4D	
					Persentase Keberhasilan Indikator Sasaran Daerah Bidang Sosial Budaya			
	Program Perencanaan Pengembangan Bidang Pemerintahan dan Otonomi Daerah	Persentase Keberhasilan Indikator Sasaran Daerah Bidang Pemerintahan dan Otonomi Daerah		Kegiatan Fasilitas dan Monev Penyusunan Dokumen Perencanaan Bidang Pemerintahan				
	Perencanaan Pemerintahan I		Terselenggaranya perencanaan pembangunan Pemerintahan I	Koordinasi Penyusunan Dokumen Perencanaan Pembangunan Daerah (RPJPD, RPJMD dan RKPJ) Bidang Pemerintahan		Terselenggaranya perencanaan pembangunan Pemerintahan		

Kode	Urusan/Bidang Urusan Pemerintahan Daerah dan Program/Kegiatan	Indikator Kinerja		PEMETAAN NOMENKLATUR PERMENDAGRI 90 TAHUN 2019	Indikator Kinerja		PD Penanggung Jawab	KET
		Hasil Program	Keluaran Kegiatan		Hasil Program	Keluaran SUB Kegiatan		
		Tolok Ukur	Tolok Ukur		Tolok Ukur	Tolok Ukur		
(1)	(2)	(3)	(4)	(5)	(6)	(7)	(8)	(9)
	Program Perencanaan Sosial Budaya	Persentase Keberhasilan Indikator Sasaran Daerah Bidang Sosial Budaya		Kegiatan Fasilitas dan Monev Penyusunan Dokumen Perencanaan Bidang Pembangunan Manusia				
	Perencanaan Pembangunan Sosial budaya I		Terselenggaranya perencanaan pembangunan Sosial Budaya I	Koordinasi Penyusunan Dokumen Perencanaan Pembangunan Daerah (RPJPD, RPJMD dan RKPJMD) Bidang Pembangunan Manusia		Terselenggaranya perencanaan pembangunan Sosial Budaya I		
	Perencanaan Pembangunan Sosial budaya II		Terselenggaranya perencanaan pembangunan Sosial Budaya II			Terselenggaranya perencanaan pembangunan Sosial Budaya II		
				Kegiatan Fasilitas dan Monev Penyusunan Dokumen Perencanaan Bidang Kesejahteraan Masyarakat				
	Perencanaan Pembangunan Sosial budaya III		Terselenggaranya perencanaan pembangunan Sosial Budaya III	Koordinasi Penyusunan Dokumen Perencanaan Pembangunan Daerah (RPJPD, RPJMD dan RKPJMD) Bidang Kesejahteraan Masyarakat		Terselenggaranya perencanaan pembangunan Sosial Budaya III		
				PROGRAM PERENCANAAN, PENGENDALIAN DAN EVALUASI PEMBANGUNAN DAERAH	Penghargaan Pangripta Tingkat Propinsi		BP4D	
					Persentase Pengendalian dan Evaluasi yang dilakukan terhadap dokumen perencanaan			
	Program Perencanaan Pembangunan Daerah	Penghargaan Pangripta Tingkat Propinsi		Kegiatan Koordinasi Perencanaan Pembangunan Daerah				
	Penyusunan RKPJMD Kabupaten Bangka Barat		Dokumen RKPJMD disusun tepat waktu	Koordinasi Penyusunan Dokumen Perencanaan Pembangunan Daerah (RPJPD, RPJMD dan RKPJMD) Kabupaten/Kota		Dokumen RKPJMD disusun tepat waktu		
	Penyusunan RKPJMD Perubahan Kabupaten Bangka Barat		Dokumen Perubahan RKPJMD			Dokumen Perubahan RKPJMD		
	Penyusunan RPJMD		Raperda RPJMD			Raperda RPJMD		
	Pelaksanaan Musrenbang RPJMD		Terselenggaranya pelaksanaan Musrenbang RPJMD	Koordinasi Pelaksanaan Musrenbang Kabupaten		Terselenggaranya pelaksanaan Musrenbang RPJMD dan RKPJMD		
	Pengelolaan SIM Perencanaan Pembangunan Daerah		Pengelolaan SIM perencanaan pembangunan daerah	Pengelolaan Data dan Informasi Pembangunan Daerah		Pengelolaan SIM perencanaan pembangunan daerah		
	Pengelolaan Sistem Informasi Pembangunan Daerah (SIPD)		Updating Data SIPD kabupaten Bangka barat			Updating Data SIPD kabupaten Bangka barat		
	Program Pengendalian dan Evaluasi Perencanaan Daerah	Persentase Pengendalian dan Evaluasi yang dilakukan terhadap dokumen perencanaan		Kegiatan Pengendalian, Evaluasi dan Pelaporan Pembangunan Daerah				
	Evaluasi terhadap hasil rencana pembangunan daerah		Tersusunnya dokumen evaluasi terhadap hasil rencana pembangunan daerah	Evaluasi Capaian Program/Kegiatan Perangkat Daerah		Tersusunnya dokumen evaluasi terhadap hasil rencana pembangunan daerah		
	Pengendalian dan evaluasi pelaksanaan rencana pembangunan Daerah		Tersusunnya dokumen pengendalian dan evaluasi pelaksanaan rencana pembangunan daerah	Monitoring Program dan Kegiatan Perangkat Daerah		Tersusunnya dokumen pengendalian dan evaluasi pelaksanaan rencana pembangunan daerah		
	Pengendalian terhadap perumusan kebijakan perencanaan pembangunan daerah		Tersusunnya dokumen pengendalian terhadap perumusan kebijakan perencanaan pembangunan daerah			Tersusunnya dokumen pengendalian terhadap perumusan kebijakan perencanaan pembangunan daerah		
	Penyusunan Laporan Kinerja Pemerintah		Tersusunnya dokumen Laporan Kinerja Pemerintah	Penyusunan Pelaporan Capaian Pembangunan Daerah		Tersusunnya dokumen Laporan Kinerja Pemerintah		
	URUSAN PENELITIAN DAN PENGEMBANGAN							
	Badan Perencanaan Pembangunan dan Penelitian Pengembangan Daerah							

Kode	Urusan/Bidang Urusan Pemerintahan Daerah dan Program/Kegiatan	Indikator Kinerja		PEMETAAN NOMENKLATUR PERMENDAGRI 90 TAHUN 2019	Indikator Kinerja		PD Penanggung Jawab	KET
		Hasil Program	Keluaran Kegiatan		Hasil Program	Keluaran SUB Kegiatan		
		Tolok Ukur	Tolok Ukur		Tolok Ukur	Tolok Ukur		
(1)	(2)	(3)	(4)	(5)	(6)	(7)	(8)	(9)
				PROGRAM PENELITIAN DAN PENGEMBANGAN DAERAH	Cakupan penelitian dan pengembangan yang sesuai dengan potensi daerah		BP4D	
	Program Penelitian dan Pengembangan Daerah	Cakupan penelitian dan pengembangan yang sesuai dengan potensi daerah		Kegiatan Penelitian dan Pengembangan Bidang Ekonomi dan Pembangunan				
	Kajian Sektor Unggulan Sumber Daya Alam		Tersedianya data-data pengembangan lokasi dan budidaya sektor unggulan Sumber daya alam di Kabupaten Bangka Barat	Penelitian dan Pengembangan Energi dan Sumberdaya Mineral		Tersedianya data-data pengembangan lokasi dan budidaya sektor unggulan Sumber daya alam di Kabupaten Bangka Barat		
				Kegiatan Penelitian dan Pengembangan Bidang Sosial dan Kependudukan				
	Jaringan kerjasama Penelitian dan Kebijakan (Jarlit) Pendidikan		Jumlah penelitian dan pengembangan bidang pendidikan yang dilakukan	Penelitian dan Pengembangan Pendidikan dan Kebudayaan		Jumlah penelitian dan pengembangan bidang pendidikan yang dilakukan		
				Kegiatan Pengembangan Inovasi dan Teknologi				
	Kajian Pengembangan Inovasi dan Teknologi		Tersedianya data-data dan informasi terkait pengembangan dan teknologi di Kabupaten Bangka Barat	Penelitian, Pengembangan, dan Perekayasaan di Bidang Teknologi dan Inovasi		Tersedianya data-data dan informasi terkait pengembangan dan teknologi di Kabupaten Bangka Barat		
	URUSAN KEPEGAWAIAN							
	Badan Kepegawaian dan Pengembangan SDM Daerah Kabupaten Bangka Barat							
				PROGRAM PENUNJANG URUSAN PEMERINTAHAN DAERAH	Persentase pemenuhan layanan administrasi perkantoran Persentase sarana dan prasarana aparatur dalam kondisi baik Optimalnya disiplin aparatur Program Peningkatan Pengembangan Sistem Pelaporan Capaian Kinerja dan Keuangan		BKPSDM	
	Program Pelayanan Administrasi Perkantoran	Persentase pemenuhan layanan administrasi perkantoran		Kegiatan Administrasi Umum				
	Penyediaan jasa surat menyurat		Tersedianya jasa Pegawai Harian Lepas (PHL)	Penyediaan jasa surat menyurat		Tersedianya jasa Pegawai Harian Lepas (PHL)		
	Penyediaan jasa komunikasi, sumber daya air dan listrik		Pembayaran tagihan Telepon, listrik, dan air	Penyediaan jasa komunikasi, sumber daya air dan listrik		Pembayaran tagihan Telepon, listrik, dan air		
	Penyediaan jasa peralatan dan perlengkapan kantor		Jumlah Peralatan dan perlengkapan kantor yang diperbaiki	Penyediaan jasa peralatan dan perlengkapan kantor		Jumlah Peralatan dan perlengkapan kantor yang diperbaiki		
	Penyediaan jasa pemeliharaan dan perizinan kendaraan dinas/operasional		jumlah kendaraan dinas operasional yang dipelihara/diservis	Penyediaan jasa pemeliharaan dan perizinan kendaraan dinas/operasional		jumlah kendaraan dinas operasional yang dipelihara/diservis		
	Penyediaan jasa kebersihan, peralatan dan bahan kebersihan		Tersedianya jasa kebersihan (outsourcing) dan peralatan kebersihan dan Tersedianya jasa keamanan (PHL)	Penyediaan jasa kebersihan kantor		Tersedianya jasa kebersihan (outsourcing) dan peralatan kebersihan dan Tersedianya jasa keamanan (PHL)		
	Penyediaan alat tulis kantor		Tersedianya alat tulis kantor	Penyediaan alat tulis kantor		Tersedianya alat tulis kantor		
	Penyediaan barang cetakan dan penggandaan		Tersedianya barang cetakan dan penggandaan	Penyediaan barang cetakan dan penggandaan		Tersedianya barang cetakan dan penggandaan		
	Penyediaan komponen instalasi listrik/penerangan bangunan kantor		Tersedianya komponen - komponen listrik	Penyediaan komponen instalasi listrik/penerangan bangunan kantor		Tersedianya komponen - komponen listrik		
	Penyediaan peralatan rumah tangga		Tersedianya alat - alat rumah tangga	Penyediaan peralatan rumah tangga		Tersedianya alat - alat rumah tangga		
	Penyediaan bahan bacaan dan peraturan perundang-undangan		Tersedianya bahan bacaan surat kabar dan majalah	Penyediaan bahan bacaan dan peraturan perundang-undangan		Tersedianya bahan bacaan surat kabar dan majalah		
	Penyediaan makanan dan minuman		Tersedianya makanan dan minuman	Penyediaan makanan dan minuman		Tersedianya makanan dan minuman		

Kode	Urusan/Bidang Urusan Pemerintahan Daerah dan Program/Kegiatan	Indikator Kinerja		PEMETAAN NOMENKLATUR PERMENDAGRI 90 TAHUN 2019	Indikator Kinerja		PD Penanggung Jawab	KET
		Hasil Program	Keluaran Kegiatan		Hasil Program	Keluaran SUB Kegiatan		
		Tolok Ukur	Tolok Ukur		Tolok Ukur	Tolok Ukur		
(1)	(2)	(3)	(4)	(5)	(6)	(7)	(8)	(9)
	Rapat-rapat koordinasi dan konsultasi ke luar daerah		Tersedianya biaya perjalanan dinas dalam dan luar daerah	Rapat-rapat koordinasi dan konsultasi ke luar daerah		Tersedianya biaya perjalanan dinas dalam dan luar daerah		
	Program Peningkatan Sarana dan Prasarana Aparatur	Persentase sarana dan prasarana aparatur dalam kondisi baik						
	Pemeliharaan rutin/berkala gedung kantor		Pemeliharaan rutin/berkala gedung kantor	Pemeliharaan rutin/berkala gedung kantor		Pemeliharaan rutin/berkala gedung kantor		
	Pemeliharaan Rutin/Berkala Mesin/Kartu Absensi		Pemeliharaan Rutin/Berkala Mesin/Kartu Absensi	Pemeliharaan Rutin/Berkala Mesin/Kartu Absensi		Pemeliharaan Rutin/Berkala Mesin/Kartu Absensi		
	Pemeliharaan rutin/berkala kendaraan dinas/operasional		Tersedianya Jasa PHL dan pembayaran pajak kendaraan dinas	Pemeliharaan rutin/berkala kendaraan dinas/operasional		Tersedianya Jasa PHL dan pembayaran pajak kendaraan dinas		
	Program Peningkatan Disiplin Aparatur	Optimalnya disiplin aparatur		Kegiatan Peningkatan Disiplin dan Kapasitas Sumber Daya Aparatur				
	Pengadaan pakaian khusus hari-hari tertentu		Jumlah pengadaan pakaian khusus hari-hari tertentu	Pengadaan pakaian khusus hari-hari tertentu		Jumlah pengadaan pakaian khusus hari-hari tertentu		
	Program Peningkatan Pengembangan sistem Pelaporan Capaian Kinerja dan Keuangan	Program Peningkatan Pengembangan Sistem Pelaporan Capaian Kinerja dan Keuangan		Kegiatan Administrasi Keuangan				
	Penyusunan laporan capaian kinerja dan ikhtisar realisasi kinerja SKPD		Jumlah dokumen tersusun	Penyusunan Laporan Capaian Kinerja dan Ikhtisar Realisasi Kinerja SKPD		Jumlah dokumen tersusun		
	Penyusunan pelaporan keuangan semesteran SKPD		Jumlah dokumen tersusun	Penyusunan Laporan Keuangan Bulanan / Semesteran		Jumlah dokumen tersusun		
	Penyusunan pelaporan prognosis realisasi anggaran SKPD		Jumlah dokumen tersusun	Penyusunan Pelaporan Prognosis Realisasi Anggaran		Jumlah dokumen tersusun		
	penyusunan pelaporan keuangan akhir tahun SKPD		Jumlah dokumen tersusun	Penyusunan Pelaporan Keuangan Akhir Tahun		Jumlah dokumen tersusun		
	Belanja Pegawai (BTL)		Tersedianya gaji dan tunjangan ASN	Penyediaan Gaji dan Tunjangan ASN		Tersedianya gaji dan tunjangan ASN		
				Kegiatan Perencanaan dan Evaluasi Kinerja Perangkat Daerah				
	penyusunan pelaporan LAKIP, LKPJ, TAPKIN dan LPPD		Jumlah dokumen tersusun	Evaluasi Kinerja Perangkat Daerah		Jumlah dokumen tersusun		
	Penyusunan Renstra, Renja, dan RKA		Jumlah dokumen tersusun	Penyusunan Renstra dan Renja Perangkat Daerah		Jumlah dokumen tersusun		
	Penyusunan DALEV Dokumen Perencanaan SKPD		Jumlah dokumen tersusun	Penyusunan Dokumen Evaluasi Perangkat Daerah		Jumlah dokumen tersusun		
				PROGRAM KEPEGAWAIAN DAERAH	Persentase Kelengkapan Jaminan Kesejahteraan ASN		BKPSDM	
					Cakupan Pemberian Remunerasi/Kompensasi/TPP sesuai beban kerja			
					Persentase menurunnya kasus pelanggaran peraturan kepegawaian			
					Persentase Penempatan Aparatur Sesuai Kompetensi			
					Jumlah rekrutmen JPT yang menggunakan sistem seleksi terbuka			
	Program Pemanfaatan Data Base ASN dan Layanan Kesejahteraan	Persentase Kelengkapan Jaminan Kesejahteraan ASN		Kegiatan Pengelolaan Data dan Informasi ASN				
		Cakupan Pemberian Remunerasi/Kompensasi /TPP sesuai beban kerja						
	Pembangunan/Pengembangan SAPK		Fasilitasi SAPK BKN	Pengelolaan Sistem Informasi Kepegawaian		Fasilitasi SAPK BKN		

Kode	Urusan/Bidang Urusan Pemerintahan Daerah dan Program/Kegiatan	Indikator Kinerja		PEMETAAN NOMENKLATUR PERMENDAGRI 90 TAHUN 2019	Indikator Kinerja		PD Penanggung Jawab	KET
		Hasil Program	Keluaran Kegiatan		Hasil Program	Keluaran SUB Kegiatan		
		Tolok Ukur	Tolok Ukur		Tolok Ukur	Tolok Ukur		
(1)	(2)	(3)	(4)	(5)	(6)	(7)	1/2/3	(9)
	Pengelolaan Database ASN Digital		Jumlah Pengembangan Database Kepegawaian elektronik	Pengelolaan Data Kepegawaian		Jumlah Pengembangan Database Kepegawaian elektronik		
	Fasilitasi Administrasi Pegawai purna tugas		Pensiun PNS	Kegiatan Administrasi Kepegawaian Penyelesaian Pemberhentian dan Pemberian Pensiun		Pensiun PNS		
	Pemberian Penghargaan Bagi PNS		Pemberian satya lancana	Kegiatan Pembinaan ASN Penegakkan Disiplin, Pemberian Penghargaan dan Perlindungan		Pemberian satya lancana		
	Proses Penanganan Kasus-Kasus Pelanggaran Disiplin PNS		Jumlah penanganan kasus pelanggaran disiplin	Pengelolaan Penyelesaian Pelanggaran Disiplin ASN		Jumlah penanganan kasus pelanggaran disiplin		
	Monitoring dan Evaluasi Disiplin ASN Daerah		Jumlah SKPD/unit kerja yang dimonitoring	Pembinaan Disiplin ASN		Jumlah SKPD/unit kerja yang dimonitoring		
				Kegiatan Peningkatan Kapasitas ASN				
	Pengurusan Kelengkapan Jaminan Kesejahteraan Pegawai		Fasilitas Pengurusan Karis, Karsu, KPE, cuti, berkala dll	Fasilitasi Profesi ASN		Fasilitas Pengurusan Karis, Karsu, KPE, cuti, berkala dll		
	Pembinaan Kinerja ASN		Jumlah pengembangan dan pembinaan	Pengembangan Penilaian Kinerja ASN		Jumlah pengembangan dan pembinaan		
	Pelaksanaan Kegiatan KORPRI		Terselenggaranya kegiatan KORPRI + 1 kali upacara hari KORPRI + PORPROV	Fasilitasi Kelembagaan Profesi ASN (KORPRI dan Lembaga Profesi ASN Lainnya)		Terselenggaranya kegiatan KORPRI + 1 kali upacara hari KORPRI + PORPROV		
	Program Peningkatan Kompetensi ASN	Persentase menurunnya kasus pelanggaran peraturan kepegawaian		Kegiatan Peningkatan Kapasitas ASN				
	Penyusunan Rencana Pembinaan Karir PNS		PNS di lingkungan Pemkab. Bangka Barat	Peningkatan Kapasitas ASN		PNS di lingkungan Pemkab. Bangka Barat		
	Pemberian Bantuan Tugas Belajar dan Ikatan Dinas		Jumlah Aparatur yang menerima bantuan beasiswa tubel	Pengelolaan Pendidikan Lanjutan ASN		Jumlah Aparatur yang menerima bantuan beasiswa tubel		
	Program Pengadaan Dan Pengembangan Aparatur	Persentase Penempatan Aparatur Sesuai Kompetensi		Kegiatan Administrasi Kepegawaian				
		Jumlah rekrutmen JPT yang menggunakan sistem seleksi terbuka						
	Seleksi Penerimaan Calon PNS		Jumlah pelamar test penerimaan CPNS	Penyusunan Analisis Kebutuhan, Formasi, dan Pelaksanaan Pengadaan ASN		Jumlah pelamar test penerimaan CPNS		
	Seleksi Penerimaan Calon P3K		Jumlah pelamar test penerimaan CPNS			Jumlah pelamar test penerimaan P3K		
	Penyusunan Formasi Pegawai		jumlah dokumen Penyusunan formasi pegawai			jumlah dokumen Penyusunan formasi pegawai		
	Penempatan PNS		Jumlah Mutasi dan promosi	Penyelesaian Penempatan, Pengangkatan, Mutasi dan Kepangkatan		Jumlah Mutasi dan promosi		
	Penataan sistem administrasi kenaikan pangkat ASN		Terlaksananya Proses kenaikan pangkat	Pengelolaan Kenaikan Pangkat ASN		Terlaksananya Proses kenaikan pangkat		
	Pelantikan dan Pengambilan Sumpah CPNS menjadi PNS		Jumlah Pelantikan CPNS menjadi PNS	Pengelolaan Penempatan dalam Jabatan ASN		Jumlah Pelantikan CPNS menjadi PNS		
	Seleksi Terbuka Jabatan Pimpinan Tinggi (JPT)		Seleksi Terbuka jabatan pimpinan tinggi (JPT)	Penataan dan Mutasi Jabatan		Seleksi Terbuka jabatan pimpinan tinggi (JPT)		
	URUSAN PENDIDIKAN DAN PELATIHAN							
	Badan Kepegawaian dan Pengembangan SDM Daerah Kabupaten Bangka Barat							
				PROGRAM PENGEMBANGAN SUMBER DAYA MANUSIA	Persentase Pegawai yang mengikuti diklat/pelatihan sesuai kebutuhan		BKPSDM	
					Persentase Tingkat pendidikan aparatur Pemerintah Daerah yang berpendidikan minimal Strata-1			

Kode	Urusan/Bidang Urusan Pemerintahan Daerah dan Program/Kegiatan	Indikator Kinerja		PEMETAAN NOMENKLATUR PERMENDAGRI 90 TAHUN 2019	Indikator Kinerja		PD Penanggung Jawab	KET
		Hasil Program	Keluaran Kegiatan		Hasil Program	Keluaran SUB Kegiatan		
		Tolok Ukur	Tolok Ukur		Tolok Ukur	Tolok Ukur		
(1)	(2)	(3)	(4)	(5)	(6)	(7)	(8)	(9)
	Program Peningkatan Kompetensi ASN	Persentase Pegawai yang mengikuti diklat/pelatihan sesuai kebutuhan		Kegiatan Sertifikasi, Kelembagaan, Pengembangan Kompetensi Manajerial dan Fungsional				
	Pendidikan dan Pelatihan Prajabatan Bagi Calon PNS Daerah		Jumlah CPNS yang mengikuti Pendidikan dan pelatihan prajabatan	Penyelenggaraan Pengembangan Kompetensi bagi Pimpinan Daerah, Jabatan Pimpinan Tinggi, Jabatan Fungsional, Kepemimpinan, dan Prajabatan		Jumlah CPNS yang mengikuti Pendidikan dan pelatihan prajabatan		
	Pendidikan dan Pelatihan Struktural Bagi PNS Daerah		Jumlah Aparatur yang mengikuti diklat PIM IV		Jumlah Aparatur yang mengikuti diklat PIM IV			
	Pendidikan dan Pelatihan Teknis dan Fungsional Bagi PNS Daerah		Jumlah aparatur yang mengikuti diklat teknis dan fungsional		Jumlah aparatur yang mengikuti diklat teknis dan fungsional			
				Kegiatan Pengembangan Kompetensi Teknis				
	Pemetaan Kebutuhan diklat ASN		Jumlah dokumen pemetaan Kebutuhan diklat ASN	Penyusunan Kebijakan Teknis dan Rencana Pengembangan Kompetensi Teknis Umum, Inti, dan Pilihan bagi Jabatan Administrasi Penyelenggara Urusan Pemerintahan Konkuren, Perangkat Daerah Penunjang, dan Urusan Pemerintahan Umum		Jumlah dokumen pemetaan Kebutuhan diklat ASN		
				Kegiatan Sertifikasi, Kelembagaan, Pengembangan Kompetensi Manajerial dan Fungsional				
	Biaya Kontribusi Pendidikan dan Pelatihan		Jumlah aparatur yang terfasilitasi biaya pendidikan dan pelatihan	Penyelenggaraan Pengembangan Kompetensi Bagi Pimpinan Daerah, Jabatan Pimpinan Tinggi, Jabatan Fungsional, Kepemimpinan, dan Prajabatan		Jumlah aparatur yang terfasilitasi biaya pendidikan dan pelatihan		
	URUSAN KEUANGAN							
	Daerah Badan Pengelolaan Keuangan dan Aset Daerah							
				Program Penunjang Urusan Pemerintahan Daerah	Persentase pemenuhan layanan administrasi perkantoran			
					Persentase sarana dan prasarana aparatur dalam kondisi baik			
					Optimalnya disiplin aparatur			
					Status capaian kinerja dan keuangan			
	Program : Pelayanan Administrasi Perkantoran	Persentase pemenuhan layanan administrasi perkantoran		Administrasi Umum				
	Penyediaan Jasa Surat-menyurat		Jumlah PHL yang terbayar	Penyediaan Jasa Surat-menyurat		Jumlah PHL yang terbayar		
	Penyediaan Jasa Komunikasi, sumber daya air dan listrik		Jumlah tagihan Listrik, Telepon, Air dan Internet yang dibayar	Penyediaan Jasa Komunikasi, sumber daya air dan listrik		Jumlah tagihan Listrik, Telepon, Air dan Internet yang dibayar		
	Penyediaan Jasa Pemeliharaan dan perizinan kendaraan dinas/Operasional		Jumlah PHI yang terbayar dan jumlah pajak kendaraan roda empat dan roda 2 yang terbayar	Penyediaan Jasa Pemeliharaan dan perizinan kendaraan dinas/Operasional		Jumlah PHI yang terbayar dan jumlah pajak kendaraan roda empat dan roda 2 yang terbayar		
	Penyediaan Jasa Administrasi Keuangan		Jumlah PHL yang terbayar	Penyediaan Jasa Administrasi Keuangan		Jumlah PHL yang terbayar		
	Penyediaan Jasa Kebersihan Kantor		Jumlah PHL yang terbayar	Penyediaan Jasa Kebersihan Kantor		Jumlah PHL yang terbayar		
	Penyediaan Jasa Keamanan Kantor		Jumlah PHL yang terbayar					
	Penyediaan Jasa Perbaikan Peralatan Kerja		Jumlah peralatan kerja yang diperbaiki	Penyediaan Jasa Perbaikan Peralatan Kerja		Jumlah peralatan kerja yang diperbaiki		
	Penyediaan Alat Tulis Kantor		Jumlah ATK yang dibeli	Penyediaan Alat Tulis Kantor		Jumlah ATK yang dibeli		

Kode	Urusan/Bidang Urusan Pemerintahan Daerah dan Program/Kegiatan	Indikator Kinerja		PEMETAAN NOMENKLATUR PERMENDAGRI 90 TAHUN 2019	Indikator Kinerja		PD Penanggung Jawab	KET
		Hasil Program	Keluaran Kegiatan		Hasil Program	Keluaran SUB Kegiatan		
		Tolok Ukur	Tolok Ukur		Tolok Ukur	Tolok Ukur		
(1)	(2)	(3)	(4)	(5)	(6)	(7)	(8)	(9)
	Penyediaan Barang Cetak dan Penggandaan		Jumlah cetakan dan penggandaan yang dibayar	Penyediaan Barang Cetak dan Penggandaan		Jumlah cetakan dan penggandaan yang dibayar		
	Penyediaan Komponen Listrik/penerangan bangunan kantor		Jumlah lampu yang dibeli	Penyediaan Komponen Listrik/penerangan bangunan kantor		Jumlah lampu yang dibeli		
	Penyediaan Peralatan rumah tangga		Jumlah Pengisian Ulang Gas Elpij Keperluan kantor	Penyediaan Peralatan rumah tangga		Jumlah Pengisian Ulang Gas Elpij Keperluan kantor		
	Penyediaan Bahan Bacaan dan Peraturan Perundang-undangan		Jumlah tagihan koran dan majalah yang dibayar	Penyediaan Bahan Bacaan dan Peraturan Perundang-undangan		Jumlah tagihan koran dan majalah yang dibayar		
	Penyediaan Makanan dan Minuman		Jumlah makanan dan minuman yang dibeli untuk keperluan kegiatan, rapat dan tamu	Penyediaan Makanan dan Minuman		Jumlah makanan dan minuman yang dibeli untuk keperluan kegiatan, rapat dan tamu		
	Rapat-rapat koordinasi dan konsultasi ke luar daerah		Jumlah Perjalanan Dinas Dalam Daerah dan Luar Daerah yang dibayar	Rapat-rapat koordinasi dan konsultasi ke luar daerah		Jumlah Perjalanan Dinas Dalam Daerah dan Luar Daerah yang dibayar		
	Program : Peningkatan Sarana dan Prasarana Aparatur	Persentase sarana dan prasarana aparatur dalam kondisi baik						
	Pemeliharaan rutin/berkala gedung kantor.		Jumlah gedung kantor yang dilakukan pemeliharaan	Pemeliharaan rutin/berkala gedung kantor.		Jumlah gedung kantor yang dilakukan pemeliharaan		
	Pemeliharaan rutin/berkala kendaraan dinas operasional		Jumlah kendaraan dinas operasional yang dilakukan pemeliharaan	Pemeliharaan rutin/berkala kendaraan dinas operasional		Jumlah kendaraan dinas operasional yang dilakukan pemeliharaan		
	Pemeliharaan rutin/berkala peralatan gedung kantor		Jumlah Peralatan gedung kantor yang dilakukan pemeliharaan	Pemeliharaan rutin/berkala peralatan gedung kantor		Jumlah Peralatan gedung kantor yang dilakukan pemeliharaan		
	Program : Peningkatan Disiplin Aparatur	Optimalnya disiplin aparatur		Peningkatan Disiplin dan Kapasitas Sumber Daya Aparatur				
	Pengadaan Pakaian Khusus hari-hari tertentu		Jumlah pengadaan pakaian khusus hari-hari tertentu	Pengadaan Pakaian Khusus hari-hari tertentu		Jumlah pengadaan pakaian khusus hari-hari tertentu		
	Program : Peningkatan Pengembangan Sistem Pelaporan Capaian Kinerja dan Keuangan	Menurunnya temuan atas Audit BPK terhadap LKD Pemda		Administrasi Keuangan				
	Penyusunan Laporan Capaian kinerja dan Ikhtisar Realisasi Kinerja SKPD		Jumlah dokumen capaian kinerja dan ikhtisar kinerja yang tersusun	Penyusunan Laporan Capaian Kinerja dan Ikhtisar Realisasi Kinerja SKPD		Jumlah dokumen capaian kinerja dan ikhtisar kinerja yang tersusun		
	Penyusunan Laporan Keuangan Semesteran SKPD		Jumlah dokumen laporan keuangan yang tersusun	Penyusunan Laporan Keuangan Bulanan/Semesteran		Jumlah dokumen laporan keuangan yang tersusun		
	Penyusunan Pelaporan Prognosis Realisasi Anggaran SKPD		Jumlah dokumen laporan prognosis yang tersusun	Penyusunan Pelaporan Prognosis Realisasi Anggaran		Jumlah dokumen laporan prognosis yang tersusun		
	Penyusunan Pelaporan Keuangan Akhir Tahun SKPD		Jumlah dokumen pelaporan keuangan akhir tahun yang tersusun	Penyusunan Pelaporan Keuangan Akhir Tahun		Jumlah dokumen pelaporan keuangan akhir tahun yang tersusun		
	Belanja Pegawai (BTL)		Tersedianya gaji dan tunjangan ASN	Penyediaan Gaji dan Tunjangan ASN		Tersedianya gaji dan tunjangan ASN		
				Perencanaan dan Evaluasi Kinerja Perangkat Daerah				
	Penyusunan LAKIP, LKPJ, TAPKIN dan LPPD		Jumlah dokumen LAKIP, LKPJ, TAPKIN dan LPPD yang tersusun	Evaluasi Kinerja Perangkat Daerah		Jumlah dokumen LAKIP, LKPJ, TAPKIN dan LPPD yang tersusun		
	Penyusunan Renstra, RKA dan Renja		Jumlah dokumen RENSTRA, RKA dan RENJA yang tersusun	Penyusunan Renstra dan Renja Perangkat Daerah		Jumlah dokumen RENSTRA, RKA dan RENJA yang tersusun		
	Penyusunan DALEV Dokumen Perencanaan SKPD		Jumlah dokumen DALEV yang tersusun	Penyusunan Dokumen Evaluasi Perangkat Daerah		Jumlah dokumen DALEV yang tersusun		
				Program Pengelolaan Keuangan Daerah	Menurunnya temuan atas Audit BPK terhadap LKD Pemda			
	Program : Peningkatan dan Pengembangan Pengelolaan Keuangan Daerah	Menurunnya temuan atas Audit BPK terhadap LKD Pemda		Koordinasi dan Penyusunan Rencana Anggaran Daerah				
	Penyusunan Rancangan Peraturan Daerah Tentang APBD		Jumlah Rancangan Peraturan Daerah Tentang APBD Kabupaten Bangka Barat Tahun 2022	Penyusunan peraturan daerah tentang APBD dan Peraturan Kepala Daerah tentang penjabaran APBD		Jumlah Rancangan Peraturan Daerah Tentang APBD Kabupaten Bangka Barat Tahun 2022		

Kode	Urusan/Bidang Urusan Pemerintahan Daerah dan Program/Kegiatan	Indikator Kinerja		PEMETAAN NOMENKLATUR PERMENDAGRI 90 TAHUN 2019	Indikator Kinerja		PD Penanggung Jawab	KET
		Hasil Program	Keluaran Kegiatan		Hasil Program	Keluaran SUB Kegiatan		
		Tolok Ukur	Tolok Ukur		Tolok Ukur	Tolok Ukur		
(1)	(2)	(3)	(4)	(5)	(6)	(7)	(8)	(9)
	Penyusunan Rancangan Peraturan KDH Tentang Penjabaran APBD		Jumlah Rancangan Peraturan KDH Tentang APBD Kab. Bangka Barat Tahun 2022			Jumlah Rancangan Peraturan KDH Tentang APBD Kab. Bangka Barat Tahun 2022		
	Penyusunan Rancangan Peraturan Daerah Tentang Perubahan APBD		Jumlah Rancangan Peraturan Daerah Tentang Perubahan APBD Kab. Bangka Barat Tahun 2021	Penyusunan peraturan daerah tentang Perubahan APBD dan Peraturan Kepala Daerah tentang penjabaran Perubahan APBD		Jumlah Rancangan Peraturan Daerah Tentang Perubahan APBD Kab. Bangka Barat Tahun 2021		
	Penyusunan Rancangan Peraturan KDH Tentang Perubahan APBD		Jumlah Rancangan Peraturan KDH Daerah Tentang Perubahan APBD Kab. Bangka Barat Tahun 2021		Jumlah Rancangan Peraturan KDH Daerah Tentang Perubahan APBD Kab. Bangka Barat Tahun 2021			
	Penyusunan DPA dan DPPA		Jumlah DPA, DPPA, Anggaran Kas dan SPD seluruh OPD Kabupaten Bangka Barat	Penyusunan dan Review DPA SKPD/Perubahan DPA SKPD		Jumlah DPA, DPPA, Anggaran Kas dan SPD seluruh OPD Kabupaten Bangka Barat		
	Penatausahaan Anggaran		Jumlah Laporan Penatausahaan Anggaran Kabupaten Bangka Barat	Koordinasi Perencanaan Anggaran Belanja Daerah		Jumlah Laporan Penatausahaan Anggaran Kabupaten Bangka Barat		
	Penyusunan Peraturan dan Kebijakan Pelaksanaan APBD		Jumlah Peraturan dan Kebijakan Pelaksanaan APBD	Penyusunan Peraturan Kepala Daerah tentang Teknis Penyusunan Anggaran SKPD		Jumlah Peraturan dan Kebijakan Pelaksanaan APBD		
	Penyusunan Analisis Standar Belanja		Jumlah Laporan Analisis Standar Belanja Kabupaten Bangka Barat	Penyusunan Regulasi Bidang Anggaran		Jumlah Laporan Analisis Standar Belanja Kabupaten Bangka Barat		
	Penyusunan KUA / PPAS APBD		Jumlah Dokumen KUA / PPAS APBD Kabupaten Bangka Barat	Penyusunan KUA dan PPAS		Jumlah Dokumen KUA / PPAS APBD Kabupaten Bangka Barat		
	Penyusunan KUA / PPAS APBD Perubahan		Jumlah Dokumen KUA / PPAS APBD Perubahan Kabupaten Bangka Barat	Penyusunan Perubahan KUA dan Perubahan PPAS		Jumlah Dokumen KUA / PPAS APBD Perubahan Kabupaten Bangka Barat		
				Koordinasi dan Pelaksanaan Akuntansi dan Pelaporan Keuangan Daerah				
	Penyusunan Rancangan Peraturan Daerah Tentang Pertanggungjawaban Pelaksanaan APBD		Jumlah Rancangan Peraturan Daerah Tentang Pertanggungjawaban Pelaksanaan APBD Kab. Bangka Barat Tahun 2020	Koordinasi dan Penyusunan Rancangan Peraturan Daerah Tentang Pertanggungjawaban Pelaksanaan APBD Provinsi dan Kabupaten/kota		Jumlah Rancangan Peraturan Daerah Tentang Pertanggungjawaban Pelaksanaan APBD Kab. Bangka Barat Tahun 2020		
	Penyusunan Pelaporan Keuangan Semesteran Kabupaten Bangka Barat		Jumlah Laporan semester Kabupaten Bangka Barat Tahun 2020	Konsolidasi Laporan Keuangan SKPD, BLUD dan Laporan Keuangan PEMDA		Jumlah Laporan semester Kabupaten Bangka Barat Tahun 2020		
	Penyusunan Pelaporan Prognosis Realisasi Anggaran Kabupaten Bangka Barat		Jumlah Laporan Prognosis Realisasi Anggaran Kabupaten Bangka Barat Tahun 2020		Jumlah Laporan Prognosis Realisasi Anggaran Kabupaten Bangka Barat Tahun 2020			
	Penyusunan Laporan Keuangan Akhir Tahun Kabupaten Bangka Barat		Jumlah Laporan Akhir Tahun Kabupaten Bangka Barat			Jumlah Laporan Akhir Tahun Kabupaten Bangka Barat		
	Penyusunan Rancangan Peraturan KDH Tentang Penjabaran Pertanggungjawaban Pelaksanaan APBD		Jumlah Rancangan Peraturan KDH Tentang Penjabaran Pertanggungjawaban Pelaksanaan APBD Kab. Bangka Barat Tahun 2020	Koordinasi Penyusunan Laporan Pertanggungjawaban Pelaksanaan APBD		Jumlah Rancangan Peraturan KDH Tentang Penjabaran Pertanggungjawaban Pelaksanaan APBD Kab. Bangka Barat Tahun 2020		
	Pengelola Sistem Informasi Manajemen Keuangan dan Aset Daerah Kabupaten Bangka Barat		Jumlah Sistem Informasi Manajemen Pengelolaan Keuangan dan Aset Daerah berbasis teknologi yang dikelola	Pengelola Sistem Informasi Manajemen Keuangan dan Aset Daerah		Jumlah Sistem Informasi Manajemen Pengelolaan Keuangan dan Aset Daerah berbasis teknologi yang dikelola		PEMUKTAHIRAN
				Koordinasi dan Pengelolaan Perbendaharaan Daerah				
	Pengelolaan Gaji PNS/CPNS		Jumlah Pengelolaan Gaji PNS/CPNS pada seluruh OPD	Koordinasi Pelaksanaan dan Penelitian Kelengkapan Dokumen SPP dan SPM, Pemberian Pembebanan Rincian Penggunaan Atas Pengesahan SPJ Gaji dan Non Gaji, Serta Penerbitan SKPP		Jumlah Pengelolaan Gaji PNS/CPNS pada seluruh OPD		
	Pengelolaan Keuangan SKPKD		Jumlah Pengelolaan Keuangan SKPKD Kabupaten Bangka Barat	Pemrosesan, Penerbitan dan Pendistribusian Lembar SP2D		Jumlah Pengelolaan Keuangan SKPKD Kabupaten Bangka Barat		
	Pengelolaan Dana Transfer Pusat		Jumlah Laporan Pengelolaan Dana Transfer Pusat	Koordinasi Pengelolaan Dana Perimbangan dan Dana Transfer Lainnya		Jumlah Laporan Pengelolaan Dana Transfer Pusat		
	Pengelolaan Kas Daerah		Jumlah Laporan Pengelolaan Kas Daerah	Koordinasi dan Pengelolaan Kas Daerah		Jumlah Laporan Pengelolaan Kas Daerah		

Kode	Urusan/Bidang Urusan Pemerintahan Daerah dan Program/Kegiatan	Indikator Kinerja		PEMETAAN NOMENKLATUR PERMENDAGRI 90 TAHUN 2019	Indikator Kinerja		PD Penanggung Jawab	KET
		Hasil Program	Keluaran Kegiatan		Hasil Program	Keluaran SUB Kegiatan		
		Tolok Ukur	Tolok Ukur		Tolok Ukur	Tolok Ukur		
(1)	(2)	(3)	(4)	(5)	(6)	(7)	(8)	(9)
	Tim Penyelesaian Kerugian Daerah		Jumlah Dokumen Penyelesaian Kerugian Daerah (TP TGR)	Tim Penyelesaian Kerugian Daerah		Jumlah Dokumen Penyelesaian Kerugian Daerah (TP TGR)		PEMUKTAHIRAN
	Belanja Bantuan Keuangan Kepada Desa		Terlaksananya Alokasi dan Penyaluran Bantuan Keuangan Desa	Pelaksanaan Alokasi dan Penyaluran Bantuan Keuangan Khusus		Terlaksananya Alokasi dan Penyaluran Bantuan Keuangan Desa		
	Belanja Transfer Untuk Desa (Dana Desa)					Tersedianya alokasi untuk belanja tak terduga		
	Belanja Bagi hasil Kepada Provinsi/Kab./Kota kepada Pemerintah Desa							
	Belanja tak Terduga		Tersedianya alokasi untuk belanja tak terduga					
				Program Pengelolaan Barang Milik Daerah	Menurunnya temuan atas Audit BPK terkait aset / BMD Pemda			
	Program Pengelolaan Barang Milik Daerah	Menurunnya temuan atas Audit BPK terkait aset / BMD Pemda		Kegiatan Pengelolaan Barang Milik Daerah				
	Penyusunan Rancangan Kebutuhan Barang dan Rencana Kebutuhan Pemeliharaan Barang Milik Daerah		Jumlah Dokumen Laporan RKB, RKPBU	Koordinasi dan Penyusunan Rencana Kebutuhan Barang Milik Daerah		Jumlah Dokumen Laporan RKB, RKPBU		
	Penyusunan Laporan Hasil Pengadaan Barang Milik Daerah		Jumlah Dokumen Laporan Hasil Barang Milik Daerah Kabupaten Bangka Barat	Koordinasi Pelaksanaan Rekonsiliasi dalam Rangka Penyusunan Laporan Barang Milik Daerah		Jumlah Dokumen Laporan Hasil Barang Milik Daerah Kabupaten Bangka Barat		
	Penatausahaan Aset Daerah		Jumlah Laporan penatausahaan aset daerah Kabupaten Bangka Barat	Penatausahaan Barang Milik Daerah		Jumlah Laporan penatausahaan aset daerah Kabupaten Bangka Barat		
	Penyusunan dan Revisi Peraturan Bupati tentang Pengelolaan Barang Milik Daerah		Jumlah Peraturan Bupati tentang Pengelolaan Barang Milik Daerah Kabupaten Bangka Barat			Jumlah Peraturan Bupati tentang Pengelolaan Barang Milik Daerah Kabupaten Bangka Barat		
	Pemindahtanganan Barang Milik Daerah		Jumlah Laporan penilaian dan laporan penjualan Barang Milik Daerah Kabupaten Bangka Barat	Koordinasi, pengawasan dan pengendalian atas Pemindahtanganan Barang Milik Daerah		Jumlah Laporan penilaian dan laporan penjualan Barang Milik Daerah Kabupaten Bangka Barat		
	Penghapusan Barang Milik Daerah		Jumlah Laporan Hasil penelitian usulan penghapusan barang milik daerah (SK Penghapusan BMD) Kabupaten Bangka Barat	Koordinasi, pengawasan dan pengendalian atas Penggunaan, Pemanfaatan, Pemusnahan dan Penghapusan Barang Milik Daerah		Jumlah Laporan Hasil penelitian usulan penghapusan barang milik daerah (SK Penghapusan BMD) Kabupaten Bangka Barat		
	Pemanfaatan Aset Daerah		Jumlah Dokumen pemanfaatan Barang Milik Daerah Kabupaten Bangka Barat			Jumlah Dokumen pemanfaatan Barang Milik Daerah Kabupaten Bangka Barat		
	Pemusnahan Barang Milik Daerah		Jumlah Dokumen Pemusnahan Barang Milik Daerah Kabupaten Bangka Barat			Jumlah Dokumen Pemusnahan Barang Milik Daerah Kabupaten Bangka Barat		
	Pemantauan dan Investigasi BMD		Dokumen Laporan Pemantauan dan Investigasi Barang Milik Daerah Kabupaten Bangka Barat	Koordinasi Pelaksanaan Pengamanan Fisik, Administrasi dan Hukum Barang Milik Daerah		Dokumen Laporan Pemantauan dan Investigasi Barang Milik Daerah Kabupaten Bangka Barat		
	Pengamanan Barang Milik Daerah		Jumlah Pengadaan tanda identitas dan plang pengamanan Barang Milik Daerah Kabupaten Bangka Barat			Jumlah Pengadaan tanda identitas dan plang pengamanan Barang Milik Daerah Kabupaten Bangka Barat		
	Bimbingan Teknis Pengelolaan Barang Milik Daerah		Jumlah peserta Bimbingan teknis BMD Kabupaten Bangka Barat	Koordinasi dan Pembinaan Pengelolaan Barang Daerah dari SKPD		Jumlah peserta Bimbingan teknis BMD Kabupaten Bangka Barat		
	Penyusunan HSPK dan Harga Satuan Standar Kab.Bangka Barat		Jumlah laporan Harga Satuan Pokok Kegiatan (HSPK) dan Harga Satuan Standar Kabupaten Bangka Barat	Koordinasi dan Penyusunan Standar Harga Berdasarkan Jenis dan Tipe Barang		Jumlah laporan Harga Satuan Pokok Kegiatan (HSPK) dan Harga Satuan Standar Kabupaten Bangka Barat		
	Penilaian Barang Milik Daerah		Jumlah Dokumen Penilaian Barang Milik Daerah Kabupaten Bangka Barat	Koordinasi Hasil Penilaian Barang Milik Daerah		Jumlah Dokumen Penilaian Barang Milik Daerah Kabupaten Bangka Barat		
	Badan Pengelolaan Pajak dan Retribusi Daerah							

Kode	Urusan/Bidang Urusan Pemerintahan Daerah dan Program/Kegiatan	Indikator Kinerja		PEMETAAN NOMENKLATUR PERMENDAGRI 90 TAHUN 2019	Indikator Kinerja		PD Penanggung Jawab	KET
		Hasil Program	Keluaran Kegiatan		Hasil Program	Keluaran SUB Kegiatan		
		Tolok Ukur	Tolok Ukur		Tolok Ukur	Tolok Ukur		
(1)	(2)	(3)	(4)	(5)	(6)	(7)	1/2/3 (8)	(9)
				Program Penunjang Urusan Pemerintahan Daerah	Persentase pemenuhan layanan administrasi perkantoran		BP2RD	
					Persentase sarana dan prasarana aparatur dalam kondisi baik			
					Optimalnya disiplin Aparatur			
					Status Capaian Kinerja Keuangan			
	Program Pelayanan Administrasi Perkantoran	Persentase Pemenuhan Layanan Administrasi Perkantoran		Administrasi Umum				
	Penyediaan Jasa Surat-menyurat		Terlaksananya Pembayaran Honorarium PHL dan Jasa Surat Menyurat	Penyediaan Jasa Surat Menyurat		Pembayaran Honorarium PHL		
	Penyediaan Jasa Komunikasi, Sumber Daya Air dan Listrik		Terlaksananya Pembayaran Jasa Telepon, Internet, Listrik dan Domain Web Site serta ISP Pelayanan PBB dan BPHTB	Penyediaan Jasa Komunikasi, Sumber Daya Air dan Listrik		Pembayaran Jasa Komunikasi, Sumber Daya Air dan Listrik		
	Penyediaan Jasa Pemeliharaan dan Perizinan Kendaraan Dinas/Operasional		Terlaksananya Pembayaran Honorarium PHL	Penyediaan Jasa Pemeliharaan dan Perizinan Kendaraan Dinas/Operasional		Pembayaran Honorarium PHL		
			Terlaksananya Pembayaran Kendaraan Dinas			Pembayaran STNK Kendaraan Dinas		
	Penyediaan Jasa Administrasi Keuangan		Terlaksananya Pembayaran Honorarium PHL	Penyediaan Jasa Administrasi Keuangan		Pembayaran Honorarium PHL		
	Penyediaan Jasa Kebersihan Kantor		Terlaksananya Pembayaran Honorarium PHL	Penyediaan Jasa Kebersihan Kantor		Pembayaran Honorarium PHL		
	Penyediaan Jasa Keamanan Kantor		Terlaksananya Pembayaran jasa Keamanan Kantor					
	Penyediaan Alat Tulis Kantor		Tersedianya Alat Tulis Kantor	Penyediaan Alat Tulis Kantor		Tersedianya Alat Tulis Kantor		
	Penyediaan Barang Cetak dan Penggandaan		Tersedianya Barang Cetak dan Penggandaan	Penyediaan Barang Cetak dan Penggandaan		Tersedianya Barang Cetak dan Penggandaan		
	Penyediaan Komponen Listrik/Penerangan Bangunan Kantor		Tersedianya komponen listrik/penerangan bangunan kantor	Penyediaan Komponen Listrik/Penerangan Bangunan Kantor		Tersedianya komponen listrik/penerangan bangunan kantor		
	Penyediaan Peralatan Rumah Tangga		Tersedianya Peralatan Rumah Tangga	Penyediaan Peralatan Rumah Tangga		Tersedianya Peralatan Rumah Tangga		
	Penyediaan Bahan Bacaan dan Peraturan Perundang-Undangan		Tersedianya Bahan Bacaan dan Peraturan Perundang-Undangan	Penyediaan Bahan Bacaan dan Peraturan Perundang-Undangan		Tersedianya Bahan Bacaan dan Peraturan Perundang-Undangan		
	Penyediaan Makanan dan Minuman		Tersedianya Makanan dan Minuman Kantor	Penyediaan Makanan dan Minuman		Tersedianya Makanan dan Minuman Kantor		
	Rapat-rapat Koordinasi dan Konsultasi ke Luar Daerah		Terlaksananya Rapat-rapat Koordinasi dan Konsultasi ke Dalam dan ke Luar Daerah	Rapat-rapat Koordinasi dan Konsultasi ke Luar Daerah		Terlaksananya Rapat-rapat Koordinasi dan Konsultasi ke Dalam dan ke Luar Daerah		
	Program Peningkatan Sarana Aparatur	Persentase sarana dan prasarana aparatur dalam kondisi baik						
	Pemeliharaan Rutin/berkala Gedung Kantor		kenyamanan dan kondisi fisik gedung kantor terpelihara	Pemeliharaan Rutin/berkala Gedung Kantor		Terpeliharanya Gedung Kantor		
	Pemeliharaan Rutin/Berkala Kendaraan Dinas/Operasional		Terlaksananya Pemeliharaan Rutin/berkala Kendaraan Dinas Operasional	Pemeliharaan Rutin/Berkala Kendaraan Dinas/Operasional		Terpeliharanya Kendaraan Dinas/Operasional		
	Pemeliharaan Rutin/Berkala Perlengkapan Gedung Kantor		Terlaksananya Pemeliharaan Perlengkapan Gedung Kantor	Pemeliharaan Rutin/Berkala Perlengkapan Gedung Kantor		Terpeliharanya Perlengkapan Gedung Kantor		
	Pemeliharaan Rutin/Berkala Peralatan Gedung Kantor		Terlaksananya Pemeliharaan Peralatan Gedung Kantor	Pemeliharaan Rutin/Berkala Peralatan Gedung Kantor		Terpeliharanya Peralatan Gedung Kantor		
	Pemeliharaan Rutin/Berkala Jaringan Listrik		Terlaksananya Pemeliharaan Rutin/berkala jaringan listrik Kantor	Pemeliharaan Rutin/Berkala Jaringan Listrik		Terlaksananya Pemeliharaan Rutin/berkala jaringan listrik Kantor		
	Rehabilitasi Sedang/Berat Gedung Kantor		Gedung Kantor yang terawat dan Rapi	Rehabilitasi Sedang/Berat Gedung Kantor		Terlaksananya Rehab Gedung Kantor		
	Program Peningkatan Disiplin Aparatur	Optimalnya Disiplin Aparatur		Peningkatan Disiplin dan Kapasitas Sumber Daya Aparatur				
	Pengadaan Pakaian Khusus Hari-hari Tertentu		Terlaksananya Pengadaan Pakaian Olahraga	Pengadaan Pakaian Khusus Hari-hari Tertentu		Jumlah Pengadaan Pakaian Khusus Hari-hari Tertentu		

Kode	Urusan/Bidang Urusan Pemerintahan Daerah dan Program/Kegiatan	Indikator Kinerja		PEMETAAN NOMENKLATUR PERMENDAGRI 90 TAHUN 2019	Indikator Kinerja		PD Penanggung Jawab	KET
		Hasil Program	Keluaran Kegiatan		Hasil Program	Keluaran SUB Kegiatan		
		Tolok Ukur	Tolok Ukur		Tolok Ukur	Tolok Ukur		
(1)	(2)	(3)	(4)	(5)	(6)	(7)	(8)	(9)
	Program Peningkatan Pengembangan Sistem Pelaporan Capaian Kinerja dan Keuangan	Persentase Pelaporan Capaian Kinerja dan Keuangan dilaksanakan Tepat Waktu		Administrasi Keuangan				
	Penyusunan Laporan Capaian Kinerja dan Ikhtisar Realisasi Kinerja SKPD		Tersusunnya Laporan Ikhtisar Capaian Realisasi SKPD	Penyusunan Laporan Capaian Kinerja dan Ikhtisar Realisasi Kinerja SKPD		Jumlah Laporan Capaian Kinerja dan Ikhtisar Realisasi Kinerja SKPD yang tersusun		
	Penyusunan Pelaporan Keuangan Semesteran SKPD		Tersusunnya Laporan Keuangan Semesteran SKPD	Penyusunan Pelaporan Keuangan Bulanan Semesteran		Jumlah laporan keuangan bulanan Semesteran yang tersusun		
	Penyusunan Pelaporan Prognosis Realisasi Anggaran SKPD		Tersusunnya Pelaporan Prognosis Realisasi Anggaran SKPD	Penyusunan Pelaporan Prognosis Realisasi Anggaran		Jumlah laporan Prognosis Realisasi Anggaran yang tersusun		
	Penyusunan Pelaporan Keuangan Akhir Tahun SKPD		Tersusunnya Pelaporan Keuangan Akhir Tahun SKPD	Penyusunan Pelaporan Keuangan Akhir Tahun SKPD		Jumlah laporan keuangan akhir tahun yang tersusun		
	Belanja Pegawai (BTL)		Tersedianya gaji dan tunjangan ASN	Penyediaan Gaji dan Tunjangan ASN		Tersedianya gaji dan tunjangan ASN		
				Perencanaan dan Evaluasi Kinerja Perangkat				
	Penyusunan Renstra, Renja, dan RKA		Penyusunan Renstra, Renja, dan RKA	Penyusunan Renstra, Renja Perangkat Daerah		Jumlah dokumen yang tersusun		
	Penyusunan Pelaporan LAKIP, LKPJ, TAPKIN, dan LPPD		Tersusunnya LAKIP, LKPJ, TAPKIN, dan LPPD	Penyusunan Program dan Kegiatan Perangkat Daerah Dalam Dokumen Perencanaan		Jumlah dokumen yang tersusun		
	Penyusunan DALEV Dokumen Perencanaan SKPD		Tersusunnya Laporan DALEV Dokumen Perencanaan SKPD	Penyusunan Evaluasi Perangkat Daerah		Jumlah Dokumen tersusun		
				Program Pengelolaan Pendapatan Daerah	Persentase peningkatan PAD	BP2RD		
					Persentase PBB dan BPHTB terhadap Total PAD			
	Program Optimalisasi Pendapatan Asli Daerah	Persentase peningkatan PAD		Perencanaan, Pengembangan, Pengendalian dan Evaluasi Pendapatan Daerah				
	Penatausahaan Pengelolaan Pendataan, Penilaian dan Penetapan		Penatausahaan Pengelolaan Pendataan, Penilaian dan Penetapan yang tertib, rapi dan efektif	Penyusunan dan Evaluasi Kebijakan tentang Sistem Administrasi Pelayanan Pajak Daerah dan Retribusi Daerah		Tersusunnya laporan evaluasi dan Administrasi pelayanan pajak daerah dan retribusi daerah		
	Pengendalian dan Perhitungan Ketetapan Pajak Daerah		Terciptanya Akurasi Penerbitan Ketetapan Pajak Daerah					
	Program Optimalisasi PBB & BPHTB	Persentase PBB dan BPHTB terhadap Total PAD						
	Penilaian Klasifikasi Objek PBB P2		Penetapan Nilai PBB P-2 Kabupaten Bangka Barat					
	Verifikasi Data Objek dan Subjek PBB P2		Akurasinya Data Subjek dan Objek Pajak PBB P2					
	Program Optimalisasi Pendapatan Asli Daerah	Persentase peningkatan PAD						
	Pendampingan Implementasi Program Sistem Aplikasi Pendapatan Daerah		Terpeliharanya aplikasi pendapatan daerah dapat berjalan dengan baik	Penyelenggaraan Sistem Informasi Pajak Daerah dan Retribusi Daerah		Terselenggaranya sistem informasi pajak daerah dan retribusi daerah		
	Program Optimalisasi PBB & BPHTB	Persentase PBB dan BPHTB terhadap Total PAD						
	Pendampingan Aplikasi SISMIOP dan Pemeliharaan Basis Data PBB P2		Terciptanya aplikasi SISMIOP yang berjalan dengan baik					
	Pendampingan Sistem BPHTB		Terlaksananya Pendampingan Sistem BPHTB					
	Produksi Data Keluaran Penerbitan SPPT PBB P2		Adanya penerbitan SPPT PBB P2 Kabupaten Bangka Barat					
	Program Optimalisasi Pendapatan Asli Daerah	Persentase peningkatan PAD						
	Validasi Objek Subjek Pajak Daerah		Terlaksananya validasi, pendataan, pengukuran subjek pajak daerah	Pemeliharaan dan Pemutakhiran Basis Data Pajak Daerah dan Retribusi Daerah		Tersusunnya Pemeliharaan dan Pemutakhiran Basis Data Pajak Daerah dan Retribusi Daerah		

Kode	Urusan/Bidang Urusan Pemerintahan Daerah dan Program/Kegiatan	Indikator Kinerja		PEMETAAN NOMENKLATUR PERMENDAGRI 90 TAHUN 2019	Indikator Kinerja		PD Penanggung Jawab	KET
		Hasil Program	Keluaran Kegiatan		Hasil Program	Keluaran SUB Kegiatan		
		Tolok Ukur	Tolok Ukur		Tolok Ukur	Tolok Ukur		
(1)	(2)	(3)	(4)	(5)	(6)	(7)	(8)	(9)
	Penertiban Objek Pajak Daerah		Terlaksananya ketertiban objek Pajak Daerah					
	Program Optimalisasi PBB & BPHTB	Persentase PBB dan BPHTB terhadap Total PAD						
	Pemutakhiran Data PBB		Terdatanya wajib pajak PBB P-2 Kabupaten Bangka Barat yang akurat					
	Pendataan Objek PBB P2		Bertambahnya Data Objek PBB P-2 Kabupaten Bangka Barat					
	Evaluasi NJOP PBB P2 Terhadap Peneganaan BPHTB		Terealisasinya pajak BPHTB					
	Program Optimalisasi Pendapatan Asli Daerah	Persentase peningkatan PAD						
	Pemeriksaan Pajak Daerah		Terlaksananya pemeriksaan pajak terhadap keberatan WP dan realisasi obyek pajak	Pemeriksaan Pajak Daerah		Terlaksananya Pemeriksaan Pajak terhadap Objek dan subjek Pajak daerah dan sesusunya laporan hasil pemeriksaan		
	Penagihan Pajak Daerah		Terlaksananya penagihan pajak daerah					
	Penyelenggaraan Pengelolaan Dana Transfer dan Bagi Hasil		Terlaksananya pengelolaan dana transfer dan bagi hasil yang handal					
	Penghapusan Piutang Pajak Daerah		Data Penghapusan piutang pajak daerah Kabupaten Bangka Barat yang akuntabel					
	Penatausahaan Penagihan Pajak Daerah		Penatausahaan Penagihan yang tertib dan rapi					
	Program Optimalisasi PBB & BPHTB	Persentase PBB dan BPHTB terhadap Total PAD						
	Penyampaian SPPT dan Pemungutan PBB P2 Kabupaten Bangka Barat		Tersampainya SPPT PBB P2 Kabupaten Bangka Barat					
	Pemeriksaan Keberatan, Pengurangan PBB P2		Terlaksananya Pemeriksaan terhadap Objek PBB P2					
	Verifikasi Data Piutang PBB P2 Kabupaten Bangka Barat		Terverifikasinya data piutang PBB P2 Kabupaten Bangka Barat dengan baik					
	Program Optimalisasi Pendapatan Asli Daerah	Persentase peningkatan PAD						
	Pelaksanaan dan Rekonsiliasi PAD		Terlaksananya Rekonsiliasi PAD	Monitoring dan Evaluasi Pemungutan Pajak Daerah dan Retribusi Daerah		Terselenggaranya monitoring dan evaluasi pemungutan pajak daerah dan retribusi daerah		
	Penatausahaan Pengolahan Data dan Evaluasi PAD		Penatausahaan Pendapatan yang tertib, rapi dan akuntabel					
	Program Optimalisasi PBB & BPHTB	Persentase PBB dan BPHTB terhadap Total PAD						
	Asistensi dan Rekonsiliasi Penerimaan PBB		Tersusunnya Laporan Rekonsiliasi RKUD dan BPHTB					
	UNSUR KEWILAYAHAN							
	KECAMATAN							
				Program Penunjang Urusan Pemerintahan Daerah		Persentase Pemenuhan Layanan Administrasi Perkantoran Persentase Sarana dan Prasarana Aparatur dalam Kondisi Baik Optimalnya Disiplin Aparatur Status Capaian Kinerja Keuangan	Kecamatan Muntok	
	Program Pelayanan Administrasi Perkantoran	Persentase Pemenuhan Layanan Administrasi Perkantoran		Administrasi Umum				

Kode	Urusan/Bidang Urusan Pemerintahan Daerah dan Program/Kegiatan	Indikator Kinerja		PEMETAAN NOMENKLATUR PERMENDAGRI 90 TAHUN 2019	Indikator Kinerja		PD Penanggung Jawab	KET
		Hasil Program	Keluaran Kegiatan		Hasil Program	Keluaran SUB Kegiatan		
		Tolok Ukur	Tolok Ukur		Tolok Ukur	Tolok Ukur		
(1)	(2)	(3)	(4)	(5)	(6)	(7)	(8)	(9)
	Penyediaan jasa surat-menyurat		Tersedianya Honorarium PHL	Penyediaan jasa surat-menyurat		Tersedianya Honorarium PHL		
	Penyediaan jasa komunikasi, sumber daya air, dan Listrik		Terbayarnya jasa komunikasi, sumber daya air dan listrik	Penyediaan jasa komunikasi, sumber daya air, dan Listrik		Terbayarnya jasa komunikasi, sumber daya air dan listrik		
	Penyediaan jasa pemeliharaan dan perizinan kendaraan dinas/operasional		Tersedianya Honorarium PHL	Penyediaan jasa pemeliharaan dan perizinan kendaraan dinas/operasional		Tersedianya Honorarium PHL		
	Penyediaan jasa administrasi keuangan		Tersedianya Honorarium PHL	Penyediaan jasa administrasi keuangan		Tersedianya Honorarium PHL		
	Penyediaan jasa kebersihan kantor		Tersedianya Honorarium PHL dan Belanja Bahan Pembersih	Penyediaan jasa kebersihan dan keamanan kantor		Tersedianya Honorarium PHL dan Belanja Bahan Pembersih		
	Penyediaan jasa keamanan kantor		Tersedianya honorarium PHL			Tersedianya honorarium PHL		
	Penyediaan alat tulis kantor		Tersedianya alat tulis kantor	Penyediaan alat tulis kantor		Tersedianya alat tulis kantor		
	Penyediaan barang cetakan dan penggandaan		Tersedianya barang cetakan dan Penggandaan	Penyediaan barang cetakan dan penggandaan		Tersedianya barang cetakan dan Penggandaan		
	Penyediaan komponen instalasi/penerangan bangunan kantor		Tersedianya komponen instalasi/penerangan kantor	Penyediaan komponen instalasi/penerangan bangunan kantor		Tersedianya komponen instalasi/penerangan kantor		
	Penyediaan Peralatan Rumah Tangga		Tersedianya peralatan rumah tangga	Penyediaan Peralatan Rumah Tangga		Tersedianya peralatan rumah tangga		
	Penyediaan bahan bacaan dan peraturan perundang-undangan		Tersedianya surat kabar dan buku peraturan perundang-undangan	Penyediaan bahan bacaan dan peraturan perundang-undangan		Tersedianya surat kabar dan buku peraturan perundang-undangan		
	Penyediaan makanan dan minuman		Tersedianya makanan dan minuman	Penyediaan makanan dan minuman		Tersedianya makanan dan minuman		
	Rapat-rapat koordinasi dan konsultasi ke luar daerah		Terlaksananya rapat koordinasi dan konsultasi dalam dan luar daerah	Rapat-rapat koordinasi dan konsultasi ke luar daerah		Terlaksananya rapat koordinasi dan konsultasi dalam dan luar daerah		
	Program Penyempurnaan Kualitas Pelayanan	Peningkatan kualitas pelayanan						
	Administrasi perkantoran dan logistik Kantor Lurah Tanjung		Tersedianya Honorarium PHL dan terpenuhinya adm. tata usaha dan logistik Kantor Lurah Tanjung	Penyediaan bahan logistik kantor		Tersedianya logistik kantor kelurahan		
	Administrasi perkantoran dan logistik Kantor Lurah Sungaibaru		Tersedianya Honorarium PHL dan terpenuhinya adm. tata usaha dan logistik Kantor Lurah Sungaibaru					
	Administrasi perkantoran dan logistik Kantor Lurah Sungaidaeng		Tersedianya Honorarium PHL dan terpenuhinya adm. tata usaha dan logistik Kantor Lurah Sungaidaeng					
	Administrasi perkantoran dan logistik Kantor Lurah Keranggan		Tersedianya Honorarium PHL dan terpenuhinya adm. tata usaha dan logistik Kantor Lurah Keranggan					
	Administrasi perkantoran dan logistik Kantor Lurah Menjelang		Tersedianya Honorarium PHL dan terpenuhinya adm. tata usaha dan logistik Kantor Lurah Menjelang					
	Program Peningkatan Sarana dan Prasarana Aparatur	Persentase sarana dan prasarana aparatur dalam kondisi baik						
	Pemeliharaan rutin/berkala gedung kantor		Terpeliharanya gedung kantor	Pemeliharaan rutin/berkala gedung kantor		Terpeliharanya gedung kantor		
	Pemeliharaan rutin/berkala kendaraan dinas/operasional		Terpeliharanya kendaraan dinas/operasional	Pemeliharaan rutin/berkala kendaraan dinas/operasional		Terpeliharanya kendaraan dinas/operasional		
	Pemeliharaan rutin/berkala perlengkapan gedung kantor		Terpeliharanya perlengkapan gedung kantor	Pemeliharaan rutin/berkala perlengkapan gedung kantor		Terpeliharanya perlengkapan gedung kantor		
	Pemeliharaan rutin/berkala peralatan gedung kantor		Terpeliharanya peralatan gedung kantor	Pemeliharaan rutin/berkala peralatan gedung kantor		Terpeliharanya peralatan gedung kantor		
	Program Peningkatan Disiplin Aparatur	Optimalnya disiplin aparatur		Peningkatan Disiplin dan Kapasitas Sumber Daya Aparatur				
	Pengadaan pakaian khusus hari-hari tertentu		Tersedianya pakaian khusus hari-hari tertentu	Pengadaan pakaian khusus hari-hari tertentu		Tersedianya pakaian khusus hari-hari tertentu		

Kode	Urusan/Bidang Urusan Pemerintahan Daerah dan Program/Kegiatan	Indikator Kinerja		PEMETAAN NOMENKLATUR PERMENDAGRI 90 TAHUN 2019	Indikator Kinerja		PD Penanggung Jawab	KET
		Hasil Program	Keluaran Kegiatan		Hasil Program	Keluaran SUB Kegiatan		
		Tolok Ukur	Tolok Ukur		Tolok Ukur	Tolok Ukur		
(1)	(2)	(3)	(4)	(5)	(6)	(7)	(8)	(9)
	Program Peningkatan Pengembangan Sistem Pelaporan Capaian Kinerja dan Keuangan	Status capaian kinerja keuangan		Administrasi Keuangan				
	Penyusunan laporan capaian kinerja dan ikhtisar realisasi kinerja SKPD		Jumlah dokumen tersusun	Penyusunan Laporan Capaian Kinerja dan Ikhtisar Realisasi Kinerja SKPD		Jumlah dokumen tersusun		
	Penyusunan pelaporan keuangan semesteran SKPD		Jumlah dokumen tersusun	Penyusunan Laporan Keuangan Bulanan/Semesteran		Jumlah dokumen tersusun		
	Penyusunan pelaporan prognosis realisasi anggaran SKPD		Jumlah dokumen tersusun	Penyusunan Pelaporan Prognosis Realisasi Anggaran		Jumlah dokumen tersusun		
	Penyusunan pelaporan keuangan akhir tahun SKPD		Jumlah dokumen tersusun	Penyusunan Pelaporan Keuangan Akhir Tahun		Jumlah dokumen tersusun		
	Belanja Pegawai (BTL)		Tersedianya gaji dan tunjangan ASN	Penyediaan Gaji dan Tunjangan ASN		Tersedianya gaji dan tunjangan ASN		
				Perencanaan dan Evaluasi Kinerja Perangkat Daerah				
	Penyusunan LAKIP, TAPKIN, LKPJ dan LPPD		Jumlah dokumen tersusun	Evaluasi Kinerja Perangkat Daerah		Jumlah dokumen tersusun		
	Penyusunan Renstra, Renja, dan RKA		Jumlah dokumen tersusun	Penyusunan Renstra dan Renja Perangkat Daerah		Jumlah dokumen tersusun		
	Penyusunan DALEV Dokumen Perencanaan SKPD		Jumlah dokumen tersusun	Penyusunan Dokumen Evaluasi Perangkat Daerah		Jumlah dokumen tersusun		
				Program Pemberdayaan Masyarakat Desa dan Kelurahan	Tersedianya wadah pengembangan perempuan di pedesaan Desa		Kecamatan Muntok	
					Peningkatan kualitas pelayanan			
	Program Peningkatan Peran Perempuan di Perpedesaan	Tersedianya wadah pengembangan perempuan di pedesaan		Koordinasi Kegiatan Pemberdayaan Masyarakat				
	Penguatan Kelembagaan Kecamatan		Terlaksananya penguatan kelembagaan di Kecamatan	Peningkatan Efektivitas Kegiatan Pemberdayaan Masyarakat di wilayah Kecamatan		Terlaksananya penguatan kelembagaan di Kecamatan		
	Program Peningkatan Partisipasi Masyarakat Dalam Membangun Desa	Keterlibatan unsur masyarakat dalam membangun Desa						
	Bulan Bakti Gotong Royong Masyarakat		Terlaksananya BBGRM			Terlaksananya BBGRM d Kecamatan		
	Program Penyelenggaraan Tugas Umum Pemerintah	Cakupan tugas umum pemerintah yang diselenggarakan oleh Kecamatan						
	Lomba Desa/Kelurahan		Terlaksananya lomba desa			Terlaksananya lomba desa		
	Program Penyempurnaan Kualitas Pelayanan	Peningkatan kualitas pelayanan		Kegiatan Pemberdayaan Kelurahan				
	Pengadaan, pembangunan, pengembangan, pemeliharaan sarana dan prasarana Kantor Lurah Tanjung		Terlaksananya pengadaan, pembangunan, pengembangan dan pemeliharaan Kelurahan sesuai aspirasi masyarakat	Pembangunan Sarana dan Prasarana Kelurahan		Terlaksananya pengadaan, pembangunan, pengembangan dan pemeliharaan Kelurahan sesuai aspirasi masyarakat		
	Pengadaan, pembangunan, pengembangan, pemeliharaan sarana dan prasarana Kantor Lurah Sungaibaru		Terlaksananya pengadaan, pembangunan, pengembangan dan pemeliharaan Kelurahan sesuai aspirasi masyarakat					
	Pengadaan, pembangunan, pengembangan, pemeliharaan sarana dan prasarana Kantor Lurah Sungaidaeng		Terlaksananya pengadaan, pembangunan, pengembangan dan pemeliharaan Kelurahan sesuai aspirasi masyarakat					
	Pengadaan, pembangunan, pengembangan, pemeliharaan sarana dan prasarana Kantor Lurah Keranggan		Terlaksananya pengadaan, pembangunan, pengembangan dan pemeliharaan Kelurahan sesuai aspirasi masyarakat					

Kode	Urusan/Bidang Urusan Pemerintahan Daerah dan Program/Kegiatan	Indikator Kinerja		PEMETAAN NOMENKLATUR PERMENDAGRI 90 TAHUN 2019	Indikator Kinerja		PD Penanggung Jawab	KET
		Hasil Program	Keluaran Kegiatan		Hasil Program	Keluaran SUB Kegiatan		
		Tolok Ukur	Tolok Ukur		Tolok Ukur	Tolok Ukur		
(1)	(2)	(3)	(4)	(5)	(6)	(7)	1/2/3	(9)
	Pengadaan, pembangunan, pengembangan, pemeliharaan sarana dan prasarana Kantor Lurah Menjelang		Terlaksananya pengadaan, pembangunan, pengembangan dan pemeliharaan Kelurahan sesuai aspirasi masyarakat					
	Peningkatan kualitas perangkat RT, RW, dan Kaling		Tersedianya Honorarium RT, RW, Kaling, dan LPM	Pemberdayaan Masyarakat di Kelurahan		Tersedianya Honorarium RT, RW, Kaling, dan LPM		
	Pemberdayaan, Pembinaan dan Peningkatan SDM dan Lembaga Masyarakat Wilayah Kantor Lurah Tanjung		Terlaksananya pembangunan SDM Kelurahan serta adanya keterlibatan lembaga dan masyarakat secara langsung			Terlaksananya pembangunan SDM Kelurahan serta adanya keterlibatan lembaga dan masyarakat secara langsung		
	Pemberdayaan, Pembinaan dan Peningkatan SDM dan Lembaga Masyarakat Wilayah Kantor Lurah Sungaibaru		Terlaksananya pembangunan SDM Kelurahan serta adanya keterlibatan lembaga dan masyarakat secara langsung					
	Pemberdayaan, Pembinaan dan Peningkatan SDM dan Lembaga Masyarakat Wilayah Kantor Lurah Sungaidaeng		Terlaksananya pembangunan SDM Kelurahan serta adanya keterlibatan lembaga dan masyarakat secara langsung					
	Pemberdayaan, Pembinaan dan Peningkatan SDM dan Lembaga Masyarakat Wilayah Kantor Lurah Keranggan		Terlaksananya pembangunan SDM Kelurahan serta adanya keterlibatan lembaga dan masyarakat secara langsung					
	Pemberdayaan, Pembinaan dan Peningkatan SDM dan Lembaga Masyarakat Wilayah Kantor Lurah Menjelang		Terlaksananya pembangunan SDM Kelurahan serta adanya keterlibatan lembaga dan masyarakat secara langsung					
	Administrasi perkantoran dan logistik Kantor Lurah Tanjung		Tersedianya Honorarium PHL dan terpenuhinya adm. tata usaha dan logistik Kantor Lurah Tanjung	Peningkatan partisipasi masyarakat dalam forum musyawarah perencanaan pembangunan di kelurahan		Terlaksananya Musyawarah Kelurahan		
	Administrasi perkantoran dan logistik Kantor Lurah Sungaibaru		Tersedianya Honorarium PHL dan terpenuhinya adm. tata usaha dan logistik Kantor Lurah Sungaibaru					
	Administrasi perkantoran dan logistik Kantor Lurah Sungaidaeng		Tersedianya Honorarium PHL dan terpenuhinya adm. tata usaha dan logistik Kantor Lurah Sungaidaeng					
	Administrasi perkantoran dan logistik Kantor Lurah Keranggan		Tersedianya Honorarium PHL dan terpenuhinya adm. tata usaha dan logistik Kantor Lurah Keranggan					
	Administrasi perkantoran dan logistik Kantor Lurah Menjelang		Tersedianya Honorarium PHL dan terpenuhinya adm. tata usaha dan logistik Kantor Lurah Menjelang					
	Administrasi perkantoran dan logistik Kantor Lurah Tanjung		Tersedianya Honorarium PHL dan terpenuhinya adm. tata usaha dan logistik Kantor Lurah Tanjung	Evaluasi Kelurahan		Terlaksananya lomba kelurahan		
	Administrasi perkantoran dan logistik Kantor Lurah Sungaibaru		Tersedianya Honorarium PHL dan terpenuhinya adm. tata usaha dan logistik Kantor Lurah Sungaibaru					
	Administrasi perkantoran dan logistik Kantor Lurah Sungaidaeng		Tersedianya Honorarium PHL dan terpenuhinya adm. tata usaha dan logistik Kantor Lurah Sungaidaeng					
	Administrasi perkantoran dan logistik Kantor Lurah Keranggan		Tersedianya Honorarium PHL dan terpenuhinya adm. tata usaha dan logistik Kantor Lurah Keranggan					
	Administrasi perkantoran dan logistik Kantor Lurah Menjelang		Tersedianya Honorarium PHL dan terpenuhinya adm. tata usaha dan logistik Kantor Lurah Menjelang					

Kode	Urusan/Bidang Urusan Pemerintahan Daerah dan Program/Kegiatan	Indikator Kinerja		PEMETAAN NOMENKLATUR PERMENDAGRI 90 TAHUN 2019	Indikator Kinerja		PD Penanggung Jawab	KET
		Hasil Program	Keluaran Kegiatan		Hasil Program	Keluaran SUB Kegiatan		
		Tolok Ukur	Tolok Ukur		Tolok Ukur	Tolok Ukur		
(1)	(2)	(3)	(4)	(5)	(6)	(7)	(8)	(9)
				Program Penyelenggaraan Pemerintahan dan Pelayanan Publik	Cakupan tugas pelimpahan kewenangan Kepala Daerah yang dilakukan secara efektif			
	Program Peningkatan Partisipasi Masyarakat Dalam Membangun Desa	Keterlibatan unsur masyarakat dalam membangun Desa Meningkatnya kerjasama antara desa dan kecamatan		Koordinasi Penyelenggaraan Kegiatan Pemerintahan di Tingkat Kecamatan				
	Musrenbang Kecamatan		Terlaksananya musrenbang kecamatan	Koordinasi/Sinergi Perencanaan dan Pelaksanaan Kegiatan Pemerintahan dengan Perangkat Daerah dan Instansi Vertikal Terkait		Terlaksananya musrenbang kecamatan		
	Program Penyelenggaraan Tugas Pelimpahan Kewenangan Kepala Daerah	Cakupan tugas pelimpahan kewenangan Kepala Daerah yang dilakukan secara efektif		Pelaksanaan Urusan Pemerintahan yang dilimpahkan kepada Camat				
	Penyediaan jasa pelayanan administrasi terpadu (PATEN)		Terpenuhinya fasilitas pelayanan perizinan yang terpadu dan sesuai ketentuan	Pelaksanaan Urusan Pemerintahan yang terkait dengan Pelayanan Perizinan		Terpenuhinya fasilitas pelayanan perizinan yang terpadu dan sesuai ketentuan		
	Evaluasi Rancangan Anggaran Pendapatan dan Belanja Desa (RAPB-Desa)		Terlaksananya evaluasi RAPBDes	Pelaksanaan Urusan Pemerintahan yang terkait dengan Kewenangan Lain yang dilimpahkan		Terlaksananya evaluasi RAPBDes		
	Penataan, penguasaan, pemilikan, penggunaan, dan pemanfaatan tanah		Meningkatnya pengetahuan dan pemutakhiran data pelayanan dan penatausahaan administrasi penguasaan, pemilikan, penggunaan, dan pemanfaatan tanah	Pelaksanaan Urusan Pemerintahan yang terkait dengan Non Perizinan		Meningkatnya pengetahuan dan pemutakhiran data pelayanan dan penatausahaan administrasi penguasaan, pemilikan, penggunaan, dan pemanfaatan tanah		
				Program Pembinaan dan Pengawasan Pemerintahan Desa	Persentase Desa yang menyusun APBDesa tepat waktu			
	Program Pembinaan dan Pengawasan Penyelenggaraan Pemerintahan Desa/ Kelurahan	Persentase Desa yang menyusun APBDesa tepat waktu		Fasilitasi, Rekomendasi dan Koordinasi Pembinaan dan Pengawasan Pemerintahan Desa				
	Penguatan Aparatur Pemerintah Desa dalam Manajemen Pemerintahan Desa		Terlaksananya pelatihan aparatur pemerintah desa dalam manajemen Desa	Fasilitasi Administrasi Tata Pemerintahan Desa		Terlaksananya pelatihan aparatur pemerintah desa dalam manajemen Desa		
	Pembinaan Pemerintah Desa		Terlaksananya kegiatan pembinaan Desa			Terlaksananya kegiatan pembinaan Desa		
	Penguatan Aparatur Pemerintah Desa dalam Pengelolaan Keuangan Desa		Terlaksananya pelatihan aparatur pemerintah desa dalam pengelolaan keuangan Desa	Fasilitasi Pengelolaan Keuangan Desa dan Pendayagunaan Aset Desa		Terlaksananya pelatihan aparatur pemerintah desa dalam pengelolaan keuangan Desa		
	Penyusunan LKPJ dan LPPD Desa		Tersusunnya LKPJ dan LPPD Desa dengan baik dan benar			Tersusunnya LKPJ dan LPPD Desa dengan baik dan benar		
	Evaluasi RAPERDES		Terlaksananya evaluasi RAPERDES	Fasilitasi Penyusunan Peraturan Desa dan Peraturan Kepala Desa		Terlaksananya evaluasi RAPERDES		
	Pengendalian keamanan lingkungan		Terlaksananya koordinasi pengendalian keamanan lingkungan	Fasilitasi Penyelenggaraan Ketentraman dan Keterlibatan Umum		Terlaksananya koordinasi pengendalian keamanan lingkungan		
				Program Penyelenggaraan Urusan Pemerintah Umum	Cakupan tugas umum pemerintah yang diselenggarakan oleh Kecamatan Terlaksananya peringatan hari besar nasional		Kecamatan Muntok	
	Program Penyelenggaraan Tugas Umum Pemerintah	Cakupan tugas umum pemerintah yang diselenggarakan oleh Kecamatan		Penyelenggaraan Urusan Pemerintahan Umum sesuai Penugasan Kepala Daerah				
	Pelaksanaan Forum Koordinasi Pimpinan tingkat Kecamatan		Terlaksananya forum koordinasi pimpinan tingkat Kecamatan	Pelaksanaan Tugas Forum Koordinasi Pimpinan di Kecamatan		Terlaksananya forum koordinasi pimpinan tingkat Kecamatan		

Kode	Urusan/Bidang Urusan Pemerintahan Daerah dan Program/Kegiatan	Indikator Kinerja		PEMETAAN NOMENKLATUR PERMENDAGRI 90 TAHUN 2019	Indikator Kinerja		PD Penanggung Jawab	KET
		Hasil Program	Keluaran Kegiatan		Hasil Program	Keluaran SUB Kegiatan		
		Tolok Ukur	Tolok Ukur		Tolok Ukur	Tolok Ukur		
(1)	(2)	(3)	(4)	(5)	(6)	(7)	(8)	(9)
	Program Peningkatan Semangat Kebangsaan	Terlaksananya Peringatan Hari Besar Nasional						
	Pelestarian Nilai-Nilai Kejuangan dan Perjuangan		Terlaksananya kegiatan HUT RI	Pembinaan wawasan Kebangsaan dan Ketahanan dalam rangka memantapkan Pengamalan Pancasila, Pelaksanaan Undang-Undang Dasar Negara Republik Indonesia Tahun 1945, Pelestarian Bhineka Tunggal Ika serta Pemertahanan dan Pemeliharaan Keutuhan Negara Kesatuan Republik Indonesia		Terlaksananya kegiatan HUT RI		
UNSUR PEMERINTAHAN UMUM								
KESBANGPOL								
				Program Penunjang Urusan Pemerintahan Daerah	Persentase pemenuhan layanan administrasi perkantoran Persentase sarana dan prasarana aparatur dalam kondisi baik Optimalnya disiplin Aparatur Status Capaian Kinerja Keuangan		KESBANGPOL	
	Program Pelayanan Administrasi Perkantoran	Persentase pemenuhan layanan administrasi perkantoran		Administrasi Umum				
	Penyediaan jasa surat menyurat		Terlaksananya Pembayaran Honor PHL dan kebutuhan surat menyurat	Penyediaan Jasa Surat Menyurat		Terlaksananya Pembayaran Honor PHL dan kebutuhan surat menyurat		
	Penyediaan jasa komunikasi, sumber daya air dan listrik		Terlaksananya hubungan komunikasi berjalan lancar dan kelancaran operasional kantor	Penyediaan Jasa Komunikasi, Sumber Daya Air dan Listrik		Terlaksananya hubungan komunikasi berjalan lancar dan kelancaran operasional kantor		
	Penyediaan jasa keamanan kantor		Terlaksananya pembayaran Honor PHL	Penyediaan Jasa Kebersihan Kantor		Terlaksananya pembayaran Honor PHL		
	Penyediaan jasa pemeliharaan dan perizinan kendaraan dinas/operasional		Terlaksananya kelancaran pelaksanaan operasional kantor	Penyediaan Jasa Pemeliharaan dan Perizinan Kendaraan Dinas/Operasional		Terlaksananya kelancaran pelaksanaan operasional kantor		
	Penyediaan jasa administrasi keuangan		Terlaksananya pembayaran Honor PHL dan kebutuhan administrasi keuangan	Penyediaan Jasa Administrasi Keuangan		Terlaksananya pembayaran Honor PHL dan kebutuhan administrasi keuangan		
	Penyediaan jasa kebersihan kantor		Terlaksananya pembayaran Honor PHL dan Peralatan kebersihan serta bahan pembersih	Penyediaan Jasa Kebersihan Kantor		Terlaksananya pembayaran Honor PHL dan Peralatan kebersihan serta bahan pembersih		
	Penyediaan alat tulis kantor		Terlaksananya pembayaran kebutuhan alat tulis kantor	Penyediaan Alat Tulis Kantor		Terlaksananya pembayaran kebutuhan alat tulis kantor		
	Penyediaan barang cetakan dan penggandaan		Terlaksananya penyediaan Kertas NCR, Blangko Kwitansi, Blangko SSP dan Spanduk	Penyediaan Barang Cetak dan Penggandaan		Terlaksananya penyediaan Kertas NCR, Blangko Kwitansi, Blangko SSP dan Spanduk		
	Penyediaan komponen instalasi listrik/penerangan bangunan kantor		Terlaksananya terpenuhinya Kebutuhan Listrik dan Penerangan Bangunan Kantor	Penyediaan Komponen Instalasi Listrik/Penerangan Bangunan Kantor		Terlaksananya terpenuhinya Kebutuhan Listrik dan Penerangan Bangunan Kantor		
	Penyediaan peralatan rumah tangga		Terlaksananya pembayaran pengisian Tabung LPG dan alat rumah tangga	Penyediaan Peralatan Rumah Tangga		Terlaksananya pembayaran pengisian Tabung LPG dan alat rumah tangga		
	Penyediaan bahan bacaan dan peraturan perundang-undangan		Terlaksananya pembayaran Surat Kabar lokal	Penyediaan Bahan Bacaan dan Peraturan Perundang-Undangan		Terlaksananya pembayaran Surat Kabar lokal		
	Penyediaan makanan dan minuman		Terlaksananya pembayaran makanan dan minuman untuk Rapat dan Tamu	Penyediaan Makanan dan Minuman		Terlaksananya pembayaran makanan dan minuman untuk Rapat dan Tamu		
	Rapat-rapat koordinasi dan konsultasi ke luar daerah		Terlaksananya rapat-rapat koordinasi dan konsultasi ke luar daerah	Rapat-Rapat Koordinasi dan Konsultasi ke Luar Daerah		Terlaksananya rapat-rapat koordinasi dan konsultasi ke luar daerah		
	Program Peningkatan Sarana dan Prasarana Aparatur	Persentase sarana dan prasarana aparatur dalam kondisi baik						
	Pemeliharaan rutin/berkala kendaraan dinas/operasional		Terlaksananya penyediaan kendaraan dinas/operasional (2 unit mobil dan 2 unit motor)	Pemeliharaan rutin/berkala kendaraan dinas/operasional		Terlaksananya penyediaan kendaraan dinas/operasional (2 unit mobil dan 2 unit motor)		
	Program Peningkatan disiplin Aparatur	Optimalnya disiplin Aparatur		Peningkatan Disiplin dan Kapasitas Sumber Daya Aparatur				

Kode	Urusan/Bidang Urusan Pemerintahan Daerah dan Program/Kegiatan	Indikator Kinerja		PEMETAAN NOMENKLATUR PERMENDAGRI 90 TAHUN 2019	Indikator Kinerja		PD Penanggung Jawab	KET
		Hasil Program	Keluaran Kegiatan		Hasil Program	Keluaran SUB Kegiatan		
		Tolok Ukur	Tolok Ukur		Tolok Ukur	Tolok Ukur		
(1)	(2)	(3)	(4)	(5)	(6)	(7)	(8)	(9)
	Pengadaan pakaian khusus hari-hari tertentu		Terlaksananya pengadaan pakaian hari-hari tertentu	Pengadaan Pakaian Khusus Hari-hari Tertentu		Terlaksananya pengadaan pakaian hari-hari tertentu		
	Program Peningkatan Pengembangan Sistem Pelaporan Capaian Kinerja dan Keuangan	Status Capaian Kinerja Keuangan		Administrasi Keuangan				
	Penyusunan laporan capaian kinerja dan ikhtisar realisasi kinerja SKPD		Jumlah dokumen tersusun	Penyusunan Laporan Capaian Kinerja dan Ikhtisar Realisasi Kinerja SKPD		Jumlah dokumen tersusun		
	Penyusunan pelaporan keuangan semesteran		Jumlah dokumen tersusun	Penyusunan Laporan Keuangan Bulanan/Semesteran		Jumlah dokumen tersusun		
	Penyusunan pelaporan prognosis realisasi anggaran		Jumlah dokumen tersusun	Penyusunan Pelaporan Prognosis Realisasi Anggaran		Jumlah dokumen tersusun		
	Penyusunan pelaporan keuangan akhir tahun		Jumlah dokumen tersusun	Penyusunan Pelaporan Keuangan Akhir Tahun		Jumlah dokumen tersusun		
				Perencanaan dan Evaluasi Kinerja Perangkat Daerah				
	Penyusunan pelaporan LAKIP, TAPKIN, LKPJ, dan LPPD		Jumlah dokumen tersusun	Evaluasi Kinerja Perangkat Daerah		Jumlah dokumen tersusun		
	Penyusunan Renstra, Renja dan RKA		Jumlah dokumen tersusun	Penyusunan Renstra dan Renja Perangkat Daerah		Jumlah dokumen tersusun		
	Fenyusunan DALEV Dokumen Perencanaan SKPD		Jumlah dokumen tersusun	Penyusunan Dokumen Evaluasi Perangkat Daerah		Jumlah dokumen tersusun		
				PROGRAM PENINGKATAN KEWASPADAAN NASIONAL DAN PENINGKATAN KUALITAS DAN FASILITASI PENANGANAN KONFLIK SOSIAL	persentase pelanggaran administrasi sesuai peraturan perundang-undangan		KESBANGPOL	
	Program Pendataan dan Pemantauan Orang Asing, Organisasi Asing, Organisasi Non Pemerintah dan Lembaga Asing	persentase pelanggaran administrasi sesuai peraturan perundang-undangan		Perumusan Kebijakan Teknis dan Pelaksanaan Pemantapan Kewaspadaan Nasional dan Penanganan Konflik Sosial				
	Tim Koordinasi pemantauan kegiatan Orang Asing, Organisasi Non Pemerintah dan Lembaga Asing		Terlaksananya pendataan keberadaan Orang Asing, NGO dan Lembaga Asing	Pelaksanaan Monitoring, Evaluasi dan Pelaporan di Bidang Kewaspadaan Dini, Kerjasama Intelijen, Pemantauan Orang Asing, Tenaga Kerja Asing dan Lembaga Asing, Kewaspadaan Perbatasan Antar Negara, Fasilitasi Kelembagaan Bidang Kewaspadaan, serta Penanganan Konflik di Daerah		Terlaksananya pendataan keberadaan Orang Asing, NGO dan Lembaga Asing		
	Program Kemitraan Pengembangan Wawasan Kebangsaan	Terselenggaranya seminar, talk show, diskusi, pentas, festival dan lomba peningkatan wawasan kebangsaan						
	Tim terpadu penanganan konflik sosial Kabupaten Bangka Barat		Terselenggaranya kegiatan rencana aksi terpadu penanganan gangguan konflik sosial Kabupaten Bangka Barat			Terselenggaranya kegiatan rencana aksi terpadu penanganan gangguan konflik sosial Kabupaten Bangka Barat		
	Program Peningkatan Pelayanan Kedinasan Kepala Daerah/Wakil Kepala Daerah	Persentase partisipasi masyarakat dalam pembangunan yang ditindaklanjuti						
	Penguatan Kapasitas Pembinaan Kewilayahan		Terlaksananya Rapat Koordinasi Pejabat Pemerintahan Daerah	Pelaksanaan Koordinasi di Bidang Kewaspadaan Dini, Kerjasama Intelijen, Pemantauan Orang Asing, Tenaga Kerja Asing dan Lembaga Asing, Kewaspadaan Perbatasan Antar Negara, Fasilitasi Kelembagaan Bidang Kewaspadaan, serta Penanganan Konflik di Daerah		Terlaksananya Rapat Koordinasi Pejabat Pemerintahan Daerah		
				PROGRAM PENGUATAN IDEOLOGI PANCASILA DAN KARAKTER KEBANGSAAN	Terselenggaranya kegiatan lintas agama dan lintas golongan		KESBANGPOL	

Kode	Urusan/Bidang Urusan Pemerintahan Daerah dan Program/Kegiatan	Indikator Kinerja		PEMETAAN NOMENKLATUR PERMENDAGRI 90 TAHUN 2019	Indikator Kinerja		PD Penanggung Jawab	KET
		Hasil Program	Keluaran Kegiatan		Hasil Program	Keluaran SUB Kegiatan		
		Tolok Ukur	Tolok Ukur		Tolok Ukur	Tolok Ukur		
(1)	(2)	(3)	(4)	(5)	(6)	(7)	(8)	(9)
	Program Pengembangan Wawasan Kebangsaan	Terselenggaranya kegiatan lintas agama dan lintas golongan		Perumusan Kebijakan Teknis dan pemantapan pelaksanaan Bidang ideologi Pancasila dan Karakter Kebangsaan				
	Penyelenggaraan terhadap peningkatan rasa nasionalisme dalam berbangsa dan bernegara NKRI		Terselenggaranya rangkaian kegiatan HUT RI	Pelaksanaan Koordinasi di Bidang Ideologi Wawasan Kebangsaan, Bela Negara, Karakter Bangsa, Pembauran Kebangsaan, Bineka Tunggal Ika dan Sejarah Kebangsaan		Terselenggaranya rangkaian kegiatan HUT RI		
	Program Bantuan, Perlindungan dan Jaminan Sosial							
	Pemberian Bantuan Santunan bagi Keluarga Pejuang		Tersantuninya keluarga pejuang			Tersantuninya keluarga pejuang		
				PROGRAM PEMBINAAN DAN PENGEMBANGAN KETAHANAN EKONOMI, SOSIAL, DAN BUDAYA	Terselenggaranya seminar, talk show, diskusi, pentas, festival dan lomba peningkatan wawasan kebangsaan		KESBANGPOL	
	Program Kemitraan Pengembangan Wawasan Kebangsaan	Terselenggaranya seminar, talk show, diskusi, pentas, festival dan lomba peningkatan wawasan kebangsaan		Perumusan Kebijakan Teknis Dan Pemantapan Pelaksanaan Bidang Ketahanan Ekonomi, Sosial Dan Budaya				
	Penyelenggaraan kegiatan forum kerukunan umat beragama (FKUB), Forum kewaspadaan dini masyarakat (FKDM), forum pembauran kebangsaan (FPK)		Terfasilitasinya kegiatan FKUB, FKDM dan FPK	Pelaksanaan Koordinasi di Bidang Ketahanan Ekonomi, Sosial, Budaya dan Fasilitasi Pencegahan Penyalagunaan Narkotika, Fasilitasi Kerukunan Umat Beragama dan Penghayat Kepercayaan di Daerah		Terfasilitasinya kegiatan FKUB, FKDM dan FPK		
	Fasilitasi kegiatan KOMINDA		Terfasilitasinya Operasional KOMINDA			Terfasilitasinya Operasional KOMINDA		
	Pemberian Tanda Penghargaan Pembauran Kebangsaan di Kab. Bangka Barat		Terselenggaranya Lomba Pembauran Kebangsaan			Terselenggaranya Lomba Pembauran Kebangsaan		
	Belanja Hibah Kepada Badan/Lembaga/Organisasi (BTL)							
	FKUB Kabupaten Bangka Barat		Terlaksananya penyaluran hibah kepada FKUB			Terlaksananya penyaluran hibah kepada FKUB		
				PROGRAM PENINGKATAN PERAN PARTAI POLITIK DAN LEMBAGA PENDIDIKAN MELALUI PENDIDIKAN POLITIK DAN PENGEMBANGAN ETIKA SERTA BUDAYA POLITIK	Tingkat partisipasi dalam Pemilu (%)		KESBANGPOL	
	Program Pendidikan Politik Masyarakat	Tingkat partisipasi dalam Pemilu (%)		Perumusan Kebijakan Teknis Dan Pemantapan Pelaksanaan Bidang Pendidikan Politik, Etika Budaya Politik, Peningkatan Demokrasi, Fasilitasi Kelembagaan Pemerintahan, Perwakilan dan Partai Politik, Pemilihan Umum/Pemilihan Umum Kepala Daerah, serta Pemantauan Situasi Politik				
	Tim Verifikasi kelengkapan administrasi pengajuan permohonan bantuan keuangan Parpol		Terlaksananya Berkas Parpol yang terverifikasi	Pelaksanaan koordinasi dibidang pendidikan politik, Etika Budaya Politik, Peningkatan Demokrasi, Fasilitasi Kelembagaan Pemerintahan, Perwakilan dan Partai Politik, Pemilihan Umum/Pemilihan Umum Kepala daerah, Serta Pemantauan Situasi Politik di Daerah		Terlaksananya Berkas Parpol yang terverifikasi		
	Belanja Hibah Kepada Partai Politik (BTL)		Terlaksananya penyaluran hibah kepada partai politik			Terlaksananya penyaluran hibah kepada partai politik		

Kode	Urusan/Bidang Urusan Pemerintahan Daerah dan Program/Kegiatan	Indikator Kinerja		PEMETAAN NOMENKLATUR PERMENDAGRI 90 TAHUN 2019	Indikator Kinerja		PD Penanggung Jawab	KET
		Hasil Program	Keluaran Kegiatan		Hasil Program	Keluaran SUB Kegiatan		
		Tolok Ukur	Tolok Ukur		Tolok Ukur	Tolok Ukur		
(1)	(2)	(3)	(4)	(5)	(6)	(7)	(8)	(9)
	Sosialisasi Undang-Undang Politik (Aparatur, Masyarakat, Pelajar)		Terlaksananya Sosialisasi Paket Undang - undang Bidang Politik di Kab. Bangka Barat	Pelaksanaan Kebijakan Di Bidang Pendidikan Politik, Etika Budaya Politik, Peningkatan Demokrasi, Fasilitasi Kelembagaan Pemerintahan, Perwakilan dan Partai Politik, Pemilihan Umum/Pemilihan Umum Kepala Daerah, Serta Pemantauan Situasi Politik Di Daerah		Terlaksananya Sosialisasi Paket Undang - undang Bidang Politik di Kab. Bangka Barat		
	Tim pemantauan perkembangan politik		Terlaksananya laporan Perkembangan Politik daerah	Pelaksanaan Monitoring, Evaluasi dan Pelaporan di Bidang Pendidikan Politik, Etika Budaya Politik, Peningkatan Demokrasi, Fasilitasi Kelembagaan Pemerintahan, Perwakilan dan Partai Politik, Pemilihan Umum/Pemilihan Umum Kepala Daerah, Serta Pemantauan Situasi Politik di Daerah		Terlaksananya laporan Perkembangan Politik daerah		
				PROGRAM PEMBERDAYAAN DAN PENGAWASAN ORGANISASI KEMASYARAKATAN	Tingkat partisipasi dalam Pemilukada		KESBANGPOL	
	Program Pendidikan Politik Masyarakat	Tingkat partisipasi dalam Pemilukada		Perumusan Kebijakan Teknis dan Pemantapan Pelaksanaan Bidang Pemberdayaan dan Pengawasan Organisasi Kemasyarakatan				
	Pendaftaran, Verifikasi dan Pendataan Ormas/LSM Kab. Bangka Barat		Terlaksananya Verifikasi Pendaftaran, Pendataan dan Pemantauan Ormas/LSM Kab. Bangka Barat	Pelaksanaan Monitoring Evaluasi dan Pelaporan Dibidang Pendaftaran Ormas, Pemberdayaan Ormas, Evaluasi dan Mediasi Sengketa Ormas, Pengawasan Ormas dan Ormas Asing di Daerah		Terlaksananya Verifikasi Pendaftaran, Pendataan dan Pemantauan Ormas/LSM Kab. Bangka Barat		

Tabel 5.4 RENCANA KERJA DAN PENDANAAN DAERAH TAHUN 2021
KABUPATEN BANGKA BARAT

Kode	Urusan/Bidang Urusan Pemerintahan Daerah dan Program/Kegiatan	Prioritas Daerah	Sasaran Daerah	Indikator Sasaran	Target 2021	Lokasi	Indikator Kinerja				Pagu Indikatif	Prakiraan Maju	Jenis Kegiatan 1/2/3	Sumber Anggaran
							Hasil Program		Keluaran Kegiatan					
							Tolok Ukur	Target	Tolok Ukur	Target				
(1)	(2)	(3)	(4)	(5)	(6)	(7)	(8)	(9)	(10)	(11)	(12)	(13)	(14)	(15)
A.	URUSAN WAJIB										520,765,380,352.00	528,977,984,677.00		
1.	URUSAN PEMERINTAHAN BIDANG PENDIDIKAN	Peningkatan kualitas pembangunan manusia, pelayanan dasar dan pelayanan publik	Meningkatnya kualitas pendidikan	Peringkat ujian nasional se-Provinsi Bangka Belitung - SD - SMP Angka Harapan Lama Sekolah Angka rata rata lama sekolah	1 1 13,35 8,26						231,002,765,000.00	242,607,849,000.00		
	Dinas Pendidikan, Kepemudaan dan Olahraga			Terpenuhinya Pelayanan Dasar Masyarakat dan Kualitas Pelayanan Publik	Persentase Pemenuhan SPM Pelayanan Dasar						231,002,765,000.00	242,607,849,000.00		
	PROGRAM PENUNJANG URUSAN PEMERINTAHAN DAERAH						Persentase pemenuhan layanan administrasi perkantoran	100%			171,077,295,000.00	171,733,220,000.00		
							Optimalnya disiplin aparatur	100%						
							Persentase sarana dan prasarana aparatur dalam kondisi baik	100%						
							Status capaian kinerja keuangan	100%						
	Administrasi Umum										2,550,795,000.00	3,206,720,000.00		
	Penyediaan Jasa Surat Menyurat					Kab. Bangka Barat			Terbanyarnya gaji bulanan PHL Jasa surat menyurat	12 bulan (S1 18 orang, D3 6 orang, SMA 16 Orang)	1,152,650,000.00	918,840,000.00		APBD
	Penyediaan Jasa Komunikasi, Sumber Daya Air dan Listrik					Kab. Bangka Barat			Pembayaran jasa komunikasi, sumber daya air dan listrik	12 bulan	158,250,000.00	108,000,000.00		APBD

Kode	Urusan/Bidang Urusan Pemerintahan Daerah dan Program/Kegiatan	Prioritas Daerah	Sasaran Daerah	Indikator Sasaran	Target 2021	Lokasi	Indikator Kinerja				Pagu Indikatif	Prakiraan Maju	Jenis Kegiatan	Sumber Anggaran
							Hasil Program		Keluaran Kegiatan					
							Tolok Ukur	Target	Tolok Ukur	Target				
(1)	(2)	(3)	(4)	(5)	(6)	(7)	(8)	(9)	(10)	(11)	(12)	(13)	(14)	(15)
	Penyediaan Jasa Pemeliharaan dan Perizinan Kendaraan Dinas/ Operasional					Kab. Bangka Barat			Pembayaran pajak kendaraan dinas dan perpanjangan STNK dan gaji sopir	59 unit, 12 bulan (SMA 2 orang)	58,400,000.00	289,340,000.00		APBD
	Penyediaan Jasa Kebersihan Kantor					Kab. Bangka Barat			Pembayaran honorarium PHL Kebersihan kantor dan keamanan	12 bulan (SMA 8 Orang)	210,525,000.00	204,940,000.00		APBD
	Penyediaan Jasa Perbaikan Peralatan Kerja					Kab. Bangka Barat			Tersedianya jasa perbaikan peralatan kerja	3 jenis	13,500,000.00	12,000,000.00		APBD
	Penyediaan Alat Tulis Kantor					Kab. Bangka Barat			Tersedianya alat tulis kantor	12 bulan	69,020,000.00	300,000,000.00		APBD
	Penyediaan Barang Cetak dan Penggandaan					Kab. Bangka Barat			Tersedianya barang cetakan dan penggandaan kantor	12 bulan	56,338,000.00	60,000,000.00		APBD
	Penyediaan Komponen Instalasi Listrik/Penerangan Bangunan Kantor					Kab. Bangka Barat			Tersedianya alat listrik untuk menunjang kerja kantor	12 bulan	23,000,000.00	20,000,000.00		APBD
	Penyediaan Peralatan Rumah Tangga					Kab. Bangka Barat			Tersedianya peralatan rumah tangga	5 jenis	11,550,000.00	3,600,000.00		APBD
	Penyediaan Bahan Bacaan dan Peraturan Perundang-Undangan					Kab. Bangka Barat			Tersedianya surat kabar, majalah dan buku-buku peraturan	12 bulan	13,800,000.00	5,000,000.00		APBD
	Penyediaan Makanan dan Minuman					Kab. Bangka Barat			Tersedianya makanan dan minuman rapat dan kantor	12 bulan	79,165,000.00	200,000,000.00		APBD
	Rapat-Rapat Koordinasi dan Konsultasi ke Luar Daerah					Kab. Bangka Barat			Terlaksananya rapat-rapat koordinasi dan konsultasi dalam dan luar daerah	12 bulan	450,000,000.00	800,000,000.00		APBD
	Pemeliharaan Rutin/Berkala Peralatan Gedung Kantor					Kab. Bangka Barat			Terpeliharanya gedung Kantor (pemasangan conblok dan pemeliharaan)	2 paket	57,637,000.00	150,000,000.00		APBD
	Pemeliharaan Rutin/Berkala Kendaraan Dinas/Operasional					Kab. Bangka Barat			Terpeliharanya kendaraan dinas/operasional	12 bulan	196,960,000.00	135,000,000.00		APBD
	Peningkatan Disiplin dan Kapasitas Sumber Daya Aparatur										12,500,000.00	12,500,000.00		
	Pengadaan Pakaian Khusus Hari-hari Tertentu					Kab. Bangka Barat			Tersedianya pakaian khusus hari-hari tertentu	25 stel	12,500,000.00	12,500,000.00		APBD

Kode	Urusan/Bidang Urusan Pemerintahan Daerah dan Program/Kegiatan	Prioritas Daerah	Sasaran Daerah	Indikator Sasaran	Target 2021	Lokasi	Indikator Kinerja				Pagu Indikatif	Prakiraan Maju	Jenis Kegiatan 1/2/3	Sumber Anggaran
							Hasil Program		Keluaran Kegiatan					
							Tolok Ukur	Target	Tolok Ukur	Target				
(1)	(2)	(3)	(4)	(5)	(6)	(7)	(8)	(9)	(10)	(11)	(12)	(13)	(14)	(15)
	Administrasi Keuangan										168,508,000,000.00	168,508,000,000.00		
	Penyediaan Gaji dan Tunjangan ASN					Dikpora			Tersedianya gaji dan tunjangan ASN	14 bulan	168,500,000,000.00	168,500,000,000.00		APBD
	Penyusunan Laporan Capaian Kinerja dan					Kab. Bangka Barat			Jumlah dokumen tersusun	2 dokumen	2,000,000.00	2,000,000.00		APBD
	Penyusunan Laporan Keuangan					Kab. Bangka Barat			Jumlah dokumen tersusun	2 dokumen	2,000,000.00	2,000,000.00		APBD
	Penyusunan Pelaporan Prognosis Realisasi					Kab. Bangka Barat			Jumlah dokumen tersusun	2 dokumen	2,000,000.00	2,000,000.00		APBD
	Penyusunan Pelaporan Keuangan Akhir Tahun					Kab. Bangka Barat			Jumlah dokumen tersusun	1 dokumen	2,000,000.00	2,000,000.00		APBD
	Perencanaan dan Evaluasi Kinerja Perangkat Daerah										6,000,000.00	6,000,000.00		
	Evaluasi Kinerja Perangkat Daerah					Kab. Bangka Barat			Jumlah dokumen tersusun	5 dokumen	2,000,000.00	2,000,000.00		APBD
	Penyusunan Renstra dan Renja Perangkat Daerah					Kab. Bangka Barat			Jumlah dokumen tersusun	4 dokumen	2,000,000.00	2,000,000.00		APBD
	Penyusunan Dokumen Evaluasi Perangkat Daerah					Kab. Bangka Barat			Jumlah dokumen tersusun	6 jenis	2,000,000.00	2,000,000.00		APBD
	PROGRAM PENGELOLAAN PENDIDIKAN								Persentase anak usia dini yang mendapatkan pendidikan anak usia dini sesuai standar nasional pendidikan	65%	59,925,470,000.00	70,855,989,000.00		
									Persentase anak usia pendidikan dasar yang mendapatkan pendidikan anak usia pendidikan dasar sesuai standar nasional pendidikan	SD 99,95%, SMP 89%				
									Jumlah lembaga PKBM yang diakreditasi	6 Lembaga				
	Pengelolaan Pendidikan Anak Usia Dini (PAUD)										5,874,930,000.00	7,322,440,000.00		
	Pembangunan Gedung/Ruang Kelas/Ruang Guru PAUD					Kab. Bangka Barat			Terbangunnya ruang kelas sekolah SD	2 Ruang	0.00	570,000,000.00		APBD

Kode	Urusan/Bidang Urusan Pemerintahan Daerah dan Program/Kegiatan	Prioritas Daerah	Sasaran Daerah	Indikator Sasaran	Target 2021	Lokasi	Indikator Kinerja				Pagu Indikatif	Prakiraan Maju	Jenis Kegiatan 1/2/3	Sumber Anggaran
							Hasil Program		Keluaran Kegiatan					
							Tolok Ukur	Target	Tolok Ukur	Target				
(1)	(2)	(3)	(4)	(5)	(6)	(7)	(8)	(9)	(10)	(11)	(12)	(13)	(14)	(15)
	Rehabilitasi Sedang/Berat Gedung/Ruang Kelas/Ruang Guru PAUD					TKN Pembina Kelapa, TK Santa Maria Muntok			Terlaksananya rehabilitasi ruang kelas	2 sekolah	0.00	195,000,000.00		
	Pengadaan Perlengkapan Siswa PAUD					Kab. Bangka Barat			Tersedianya Raport TK	1000 buku	45,500,000.00	54,000,000.00		APBD
	Penyediaan Biaya Personil Peserta Didik PAUD					6 Kecamatan			Pembayaran Biaya Operasional Penyelenggaraan PAUD	1.000 siswa	142,590,000.00	324,200,000.00		APBD
	Penyelenggaraan Proses Belajar PAUD					Kab. Bangka Barat			Terselenggaranya gebyar pendidikan anak usia dini	600 orang	0.00	150,000,000.00		APBD
	Pengembangan Karir Pendidik dan Tenaga Kependidikan pada Satuan Pendidikan PAUD					Kab. Bangka Barat			Terlaksananya diklat dasar dan lanjutan guru PAUD	60 orang	0.00	342,400,000.00		APBD
									Terpilihnya PTK PAUDNI berprestasi	1 kegiatan				
									Terpilihnya pemilihan dan pembinaan guru, pengawas dan kepala sekolah berprestasi TK	3 jenjang				
									Tersedianya Beasiswa PPG	10 orang				
	Penyediaan Pendidik dan Tenaga Kependidikan bagi Satuan PAUD					Kab. Bangka Barat			Tersedianya tambahan penghasilan pendidik PAUD	450 orang	5,686,840,000.00	5,686,840,000.00		APBD
									Tersedianya Gaji Bulanan GTT dan PTT TK	S1 115 Orang, D3 15 Orang, SMA 95 Orang				
	Pengelolaan Pendidikan Nonformal/Kesetaraan										5,661,790,000.00	5,929,670,000.00		
	Penyediaan Biaya Personil Peserta Didik Nonformal/Kesetaraan					6 Kecamatan			Terdistribusinya dana bantuan pembinaan warga belajar paket A paket B dan buta aksara	375 orang	0.00	377,670,000.00		APBD
	Penyediaan Pendidik dan Tenaga Kependidikan bagi Satuan Pendidikan Nonformal/Kesetaraan					Kab. Bangka Barat			Tersedianya insentif ustad/ustadzah	935 orang	5,661,790,000.00	5,552,000,000.00		APBD
	Pengelolaan Pendidikan Sekolah Dasar										34,267,885,000.00	41,663,425,000.00		
	Penambahan Ruang Kelas Baru								Terbangunnya Ruang Kelas Baru (APBD II)	6 ruang	0.00	1,440,000,000.00		
	Pembangunan Ruang Guru/Kepala Sekolah/TU								Tersedianya ruang guru	1 ruang	0.00	3,410,000,000.00		

Kode	Urusan/Bidang Urusan Pemerintahan Daerah dan Program/Kegiatan	Prioritas Daerah	Sasaran Daerah	Indikator Sasaran	Target 2021	Lokasi	Indikator Kinerja				Pagu Indikatif	Prakiraan Maju	Jenis Kegiatan	Sumber Anggaran
							Hasil Program		Keluaran Kegiatan					
							Tolok Ukur	Target	Tolok Ukur	Target				
(1)	(2)	(3)	(4)	(5)	(6)	(7)	(8)	(9)	(10)	(11)	(12)	(13)	(14)	(15)
	Pembangunan Sarana, Prasarana dan Utilitas Sekolah								Terbangunnya Sarana, Prasarana dan Utilitas Sekolah	3 sekolah	0.00	1,150,900,000.00		
	Pengadaan Mebeluer Sekolah								Terlaksananya Pengadaan Mebeluer Sekolah Dasar	30 set	0.00	400,000,000.00		
	Pengadaan Perlengkapan Siswa					Kab. Bangka Barat			Tersedianya Pengadaan Raport SD	7.100 Raport	196,925,000.00	851,975,000.00		APBD
	Pemeliharaan Rutin Bangunan Gedung dan Ruangan								Terpeliharanya fisik bangunan sekolah	6 ruang	0.00	0.00		
	Penyediaan Biaya Personil Peserta Didik Sekolah Dasar					Kab. Bangka Barat			Tersalurnya dana BOS SD	SD 134	17,961,440,000.00	17,861,440,000.00		APBD
								Tersedianya bantuan sosial pendidikan sekolah dasar	400 siswa					
	Pembinaan Minat, Bakat dan Kreativitas Siswa					Kab. Bangka Barat			Terlaksananya Olimpiade Sains Siswa Nasional Tingkat SD	1 mata pelajaran	57,410,000.00	497,000,000.00		APBD
	Penyediaan Pendidik dan Tenaga Kependidikan bagi Satuan Pendidikan Sekolah Dasar					Kab. Bangka Barat			Pembayaran Gaji Bulanan GTT dan PTT Sekolah Dasar	GTT dan PTT S1 476 org, D3 82 Org, SMA254 Org	16,052,110,000.00	16,052,110,000.00		APBD
	Pengelolaan Pendidikan Sekolah Menengah Pertama										14,120,865,000.00	15,940,454,000.00		
	Rehabilitasi Sedang/Berat Ruang Guru Sekolah								Terpeliharanya fisik bangunan sekolah	1 paket	0.00	100,000,000.00		
	Pembangunan Sarana, Prasarana dan Utilitas Sekolah								Terbangunnya sarana, Prasarana dan Utilitas Sekolah	1 sekolah	0.00	145,000,000.00		
	Pengadaan Mebeluer Sekolah								Terlaksananya Pengadaan Mebeluer SMP	184 set	0.00	200,000,000.00		
	Pengadaan Perlengkapan Siswa					Kab. Bangka Barat			Tersedianya Pengadaan Raport SMP	2800 buku	129,075,000.00	655,735,000.00		APBD
	Penyediaan Biaya Personil Peserta Didik Sekolah Menengah Pertama								Tersedianya dana BOS Sekolah Menengah Pertama	35 sekolah	7,077,280,000.00	6,977,280,000.00		APBD
								Tersedianya bantuan sosial pendidikan Sekolah Menengah Pertama	200 siswa					
	Pembinaan Minat, Bakat dan Kreativitas Siswa					Kab. Bangka Barat			Terlaksananya Olimpiade Sains Siswa Nasional Tingkat SMP	3 mata pelajaran	100,000,000.00	743,779,000.00		APBD

Kode	Urusan/Bidang Urusan Pemerintahan Daerah dan Program/Kegiatan	Prioritas Daerah	Sasaran Daerah	Indikator Sasaran	Target 2021	Lokasi	Indikator Kinerja				Pagu Indikatif	Prakiraan Maju	Jenis Kegiatan	Sumber Anggaran
							Hasil Program		Keluaran Kegiatan					
							Tolok Ukur	Target	Tolok Ukur	Target				
(1)	(2)	(3)	(4)	(5)	(6)	(7)	(8)	(9)	(10)	(11)	(12)	(13)	(14)	(15)
	Penyediaan Pendidik dan Tenaga Kependidikan bagi Satuan Pendidikan Sekolah Dasar					Kab. Bangka Barat			Terbayarnya gaji GTT PTT SMP	GTT PTT S1 194 Orang, D3 38 Orang, SMA 115 Orang	6,814,510,000.00	6,814,510,000.00		APBD
	Pengembangan Karir Pendidik dan Tenaga Kependidikan pada Satuan Pendidikan Sekolah Dasar								Terpilihnya pemilihan dan pembinaan guru, pengawas dan kepala sekolah berprestasi SMP	3 jenjang	0.00	304,150,000.00		APBD
	PROGRAM PENDIDIK DAN TENAGA KEPENDIDIKAN						Rata-rata Nilai UKG	90			0.00	18,640,000.00		
	Pemerataan Kuantitas dan Kualitas Pendidik dan Tenaga Kependidikan bagi Satuan Pendidikan Dasar, PAUD, dan Pendidikan Nonformal/ Kesetaraan										0.00	18,640,000.00		
	Perhitungan dan Pemetaan Pendidik dan Tenaga Kependidikan Satuan Pendidikan Dasar, PAUD, dan Pendidikan Nonformal/Kesetaraan					Kab. Bangka Barat			Terlaksananya Penilaian Angka Kredit JFT	1 Kegiatan	0.00	18,640,000.00		APBD
2.	URUSAN PEMERINTAHAN BIDANG KESEHATAN	Peningkatan kualitas pembangunan manusia, pelayanan dasar dan pelayanan publik	Meningkatnya aksesibilitas dan kualitas layanan kesehatan	Angka Harapan Hidup	69,61						146,373,746,212.00	160,849,227,962.00		
			Terpenuhinya Pelayanan Dasar Masyarakat dan Kualitas Pelayanan Publik	Persentase Pemenuhan SPM Pelayanan Dasar	80%									
	Dinas Kesehatan										146,373,746,212.00	160,849,227,962.00		
	PROGRAM PENUNJANG URUSAN PEMERINTAHAN DAERAH						Status capaian kinerja keuangan	100%			71,327,954,500.00	72,574,124,000.00		
							Cakupan capaian kinerja program Perangkat Daerah kesehatan	100%						

Kode	Urusan/Bidang Urusan Pemerintahan Daerah dan Program/Kegiatan	Prioritas Daerah	Sasaran Daerah	Indikator Sasaran	Target 2021	Lokasi	Indikator Kinerja				Pagu Indikatif	Prakiraan Maju	Jenis Kegiatan 1/2/3	Sumber Anggaran
							Hasil Program		Keluaran Kegiatan					
							Tolok Ukur	Target	Tolok Ukur	Target				
							(8)	(9)	(10)	(11)				
(1)	(2)	(3)	(4)	(5)	(6)	(7)					(12)	(13)	(14)	(15)
							Persentase pemenuhan layanan administrasi perkantoran	100%						
							Persentase sarana dan prasarana aparatur dalam kondisi baik	100%						
							Optimalnya disiplin aparatur	100%						
	Administrasi Umum										4,999,454,500.00	6,220,550,000.00		
	Penyediaan Jasa Surat Menyurat					Dinkes Babar			Pembayaran Honorarium PHL	552 ob, 40 paket	1,268,300,000.00	1,268,300,000.00		APBD
									Tersedianya jasa pengiriman					
	Penyediaan Jasa Komunikasi, Sumber Daya Air dan Listrik					Dinkes Babar			Pembayaran jasa komunikasi, sumber daya air dan listrik	12 bulan	139,800,000.00	139,800,000.00		APBD
	Penyediaan Jasa Pemeliharaan dan Perizinan Kendaraan Dinas/Operasional					Dinkes Babar			Pembayaran Honorarium PHL	324 ob	859,200,000.00	859,200,000.00		APBD
	Penyediaan Jasa Administrasi Keuangan					Dinkes Babar			Pembayaran Honorarium PHL	60 ob	146,800,000.00	146,800,000.00		APBD
	Penyediaan Jasa Kebersihan Kantor					Dinkes Babar			Pembayaran Honorarium PHL	708 ob	1,090,400,000.00	1,090,400,000.00		APBD
	Penyediaan Jasa Perbaikan Peralatan Kerja					Dinkes Babar			Pembayaran Jasa Perbaikan Peralatan Kerja	12 bulan	41,350,000.00	41,350,000.00		APBD
	Penyediaan Alat Tulis Kantor					Dinkes Babar			Tersedianya alat tulis kantor	12 bulan	59,377,500.00	50,000,000.00		APBD
	Penyediaan Barang Cetak dan Penggandaan					Dinkes Babar			Tersedianya barang cetakan dan penggandaan	12 bulan	59,724,500.00	50,000,000.00		APBD
	Penyediaan Komponen Instalasi Listrik/Penerangan Bangunan Kantor					Dinkes Babar			Tersedianya komponen instalasi listrik/penerangan bangunan kantor	12 bulan	107,590,000.00	307,590,000.00		APBD
									Terpeliharanya Rutin/ Berkala Jaringan Listrik	8 unit				
	Penyediaan Peralatan dan Perlengkapan Kantor					Dinkes Babar			Tersedianya Peralatan dan perlengkapan kantor yang tersedia	29 jenis	432,042,500.00	955,800,000.00		
	Penyediaan Peralatan Rumah Tangga					Dinkes Babar			Tersedianya peralatan rumah tangga	12 bulan	1,440,000.00	1,440,000.00		APBD

Kode	Urusan/Bidang Urusan Pemerintahan Daerah dan Program/Kegiatan	Prioritas Daerah	Sasaran Daerah	Indikator Sasaran	Target 2021	Lokasi	Indikator Kinerja				Pagu Indikatif	Prakiraan Maju	Jenis Kegiatan 1/2/3	Sumber Anggaran
							Hasil Program		Keluaran Kegiatan					
							Tolok Ukur	Target	Tolok Ukur	Target				
(1)	(2)	(3)	(4)	(5)	(6)	(7)	(8)	(9)	(10)	(11)	(12)	(13)	(14)	(15)
	Penyediaan Bahan Bacaan dan Peraturan Perundang-Undangan					Dinkes Babar			Tersedianya bahan bacaan dan peraturan perundang-undangan	12 bulan	5,030,000.00	5,030,000.00		APBD
	Penyediaan Makanan dan Minuman					Dinkes Babar			Tersedianya makanan dan minuman rapat	12 bulan	55,000,000.00	55,440,000.00		APBD
	Rapat-Rapat Koordinasi dan Konsultasi ke Luar Daerah					Dinkes Babar			Terlaksananya rapat-rapat koordinasi dan konsultasi dalam dan luar daerah	12 bulan	516,000,000.00	1,032,000,000.00		APBD
	Pemeliharaan Rutin/Berkala Kendaraan Dinas/Operasional					Dinkes Babar			Terpeliharanya Kendaraan Dinas/Operasional	12 bulan	217,400,000.00	217,400,000.00		APBD
	Peningkatan Disiplin dan Kapasitas Sumber Daya Aparatur										12,500,000.00	12,500,000.00		
	Pengadaan Pakaian Khusus Hari-hari Tertentu					Dinkes Babar			Tersedianya pakaian khusus hari-hari tertentu	25 stel	12,500,000.00	12,500,000.00		
	Administrasi Keuangan										66,308,000,000.00	66,308,470,000.00		
	Penyediaan Gaji dan Tunjangan ASN					Dinkes Babar			Tersedianya gaji dan tunjangan ASN	14 bulan	66,300,000,000.00	66,300,000,000.00		APBD
	Penyusunan Laporan Capaian Kinerja dan Ikhtisar Realisasi Kinerja					Dinkes Babar			Jumlah Dokumen Tersusun	1 dokumen	2,000,000.00	2,470,000.00		APBD
	Penyusunan Laporan Keuangan Bulanan/ Semesteran					Dinkes Babar			Jumlah Dokumen Tersusun	1 dokumen	2,000,000.00	2,000,000.00		APBD
	Penyusunan Pelaporan Prognosis Realisasi Anggaran					Dinkes Babar			Jumlah Dokumen Tersusun	1 dokumen	2,000,000.00	2,000,000.00		APBD
	Penyusunan Pelaporan Keuangan Akhir Tahun					Dinkes Babar			Jumlah Dokumen Tersusun	1 dokumen	2,000,000.00	2,000,000.00		APBD
	Perencanaan dan Evaluasi Kinerja Perangkat Daerah										8,000,000.00	32,604,000.00		
	Penyusunan Renstra dan Renja Perangkat Daerah					Dinkes Babar			Jumlah Dokumen Tersusun	3 dokumen	2,000,000.00	2,000,000.00		APBD
	Penyusunan Dokumen Evaluasi Perangkat Daerah					Dinkes Babar			Jumlah Dokumen Tersusun	3 dokumen	2,000,000.00	2,000,000.00		APBD
	Evaluasi Kinerja Perangkat Daerah					Dinkes Babar			Jumlah Dokumen Tersusun	4 dokumen	2,000,000.00	2,000,000.00		APBD
	Koordinasi dan Sinkronisasi Perencanaan Perangkat Daerah					Dinkes Babar			Terseleenggaranya Perencanaan dan penganggaran kesehatan	1 dokumen	2,000,000.00	26,604,000.00		APBD

Kode	Urusan/Bidang Urusan Pemerintahan Daerah dan Program/Kegiatan	Prioritas Daerah	Sasaran Daerah	Indikator Sasaran	Target 2021	Lokasi	Indikator Kinerja				Pagu Indikatif	Prakiraan Maju	Jenis Kegiatan 1/2/3	Sumber Anggaran
							Hasil Program		Keluaran Kegiatan					
							Tolok Ukur	Target	Tolok Ukur	Target				
(1)	(2)	(3)	(4)	(5)	(6)	(7)	(8)	(9)	(10)	(11)	(12)	(13)	(14)	(15)
	PROGRAM PEMENUHAN UPAYA KESEHATAN PERORANGAN DAN UPAYA KESEHATAN MASYARAKAT						Terpeliharanya sarana dan prasarana kesehatan	100%			68,692,534,112.00	81,891,346,362.00		
							Persentase sarana dan prasarana puskesmas/ puskesmas pembantu dan jaringannya yang sesuai standar	24%						
							Meningkatnya sarana dan prasarana Rumah Sakit	79%						
							Persentase ketersediaan obat dan vaksin	90%						
							Persentase balita yang berkunjung ke puskesmas dan jaringannya mendapatkan pelayanan kesehatan sesuai	75%						
							Persentase ibu hamil yang berkunjung ke puskesmas dan jaringannya mendapatkan pelayanan antenatal sesuai standar	100%						
							Persentase ibu bersalin yang berkunjung ke puskesmas dan jaringannya mendapat pelayanan persalinan sesuai	100%						
							Persentase bayi baru lahir yang berkunjung ke puskesmas dan jaringannya mendapatkan pelayanan kesehatan sesuai	100%						

Kode	Urusan/Bidang Urusan Pemerintahan Daerah dan Program/Kegiatan	Prioritas Daerah	Sasaran Daerah	Indikator Sasaran	Target 2021	Lokasi	Indikator Kinerja				Pagu Indikatif	Prakiraan Maju	Jenis Kegiatan 1/2/3	Sumber Anggaran	
							Hasil Program		Keluaran Kegiatan						
							Tolok Ukur	Target	Tolok Ukur	Target					
(1)	(2)	(3)	(4)	(5)	(6)	(7)	(8)	(9)	(10)	(11)	(12)	(13)	(14)	(15)	
							Persentase warga negara Indonesia usia 60 tahun keatas yang berkunjung ke Puskesmas mendapatkan skrining kesehatan sesuai standar	85%							
							Persentase anak pada usia pendidikan dasar yang berkunjung ke Puskesmas mendapatkan skrining kesehatan	100%							
							Persentase warga negara Indonesia usia 15 s/d 59 tahun yang berkunjung ke Puskesmas mendapatkan skrining kesehatan sesuai standar	95%							
							Persentase orang dengan TB mendapatkan pelayanan kesehatan sesuai standar	100%							
							Persentase orang beresiko terinfeksi HIV yang mendapatkan pemeriksaan HIV sesuai standar	70%							
							Persentase orang di satuan pendidikan dasar yang mendapatkan pelayanan higiene sanitasi pangan sesuai standar	45%							

Kode	Urusan/Bidang Urusan Pemerintahan Daerah dan Program/Kegiatan	Prioritas Daerah	Sasaran Daerah	Indikator Sasaran	Target 2021	Lokasi	Indikator Kinerja				Pagu Indikatif	Prakiraan Maju	Jenis Kegiatan 1/2/3	Sumber Anggaran	
							Hasil Program		Keluaran Kegiatan						
							Tolok Ukur	Target	Tolok Ukur	Target					
(1)	(2)	(3)	(4)	(5)	(6)	(7)	(8)	(9)	(10)	(11)	(12)	(13)	(14)	(15)	
							Persentase penderita hipertensi yang mendapatkan pelayanan kesehatan sesuai standar	100%							
							Persentase penderita diabetes melitus yang mendapatkan pelayanan kesehatan sesuai standar	100%							
							Persentase orang dengan gangguan jiwa (ODGJ) mendapatkan pelayanan kesehatan sesuai standar	20%							
							Prevalensi kekurangan gizi (under weight) pada balita	12%							
							Cakupan penjangkaran kesehatan siswa SD dan setingkat	100%							
							Meningkatnya derajat kesehatan usila	90%							
							Meningkatnya perilaku masyarakat untuk beraktifitas fisik	65%							
							Persentase rumah sehat	86%							
							Persentase Puskesmas yang menyelenggarakan Upaya Kesehatan Masyarakat Pembangunan	100%							
							Persentase puskesmas yang melaporkan dan melakukan tata laksana penyakit menular	100%							

Kode	Urusan/Bidang Urusan Pemerintahan Daerah dan Program/Kegiatan	Prioritas Daerah	Sasaran Daerah	Indikator Sasaran	Target 2021	Lokasi	Indikator Kinerja				Pagu Indikatif	Prakiraan Maju	Jenis Kegiatan 1/2/3	Sumber Anggaran	
							Hasil Program		Keluaran Kegiatan						
							Tolok Ukur	Target	Tolok Ukur	Target					
(1)	(2)	(3)	(4)	(5)	(6)	(7)	(8)	(9)	(10)	(11)	(12)	(13)	(14)	(15)	
							Persentase Puskesmas yang melaksanakan pelayanan kesehatan primer dan pelayanan keperawatan kesehatan	100%							
							Predikat strata akreditasi puskesmas	dasar (2 puskesmas), madya (6 puskesmas)							
							Tercapainya akreditasi RS	terakreditasi							
							Cakupan capaian kinerja program perangkat daerah kesehatan	100%							
							Meningkatnya mutu pelayanan dan pendukung pelayanan medis yang didanai dari BLUD	100%							
	Penyediaan Fasilitas Pelayanan Kesehatan untuk UKM dan UKP Kewenangan Daerah Kabupaten Kota										4,534,244,500.00	10,409,342,150.00			
	Rehabilitasi dan Pemeliharaan Puskesmas					Kab. Babar			Terlaksananya kegiatan renovasi sarana pelayanan kesehatan	1 unit	350,000,000.00	500,000,000.00		APBD	
	Rehabilitasi dan Pemeliharaan Fasilitas Kesehatan Lainnya					Pustu Kayuarang, Pusuk, Baginda, dan Sungai buluh			Terlaksananya rehabilitasi sarana pelayanan kesehatan	6 Kecamatan	0.00	1,115,000,000.00			
	Pengadaan Sarana Fasilitas Pelayanan Kesehatan					Puskesmas Simpangteritip			Terlaksananya peningkatan sarana pelayanan kesehatan	2 unit	1,300,000,000.00	1,450,000,000.00		APBD	
	Pengadaan Prasarana dan Pendukung Fasilitas Pelayanan Kesehatan					Puskesmas Kelapa, Simpangteritip, Jebus, Sekarbiru, Kundi, Tempilang, dan Puput			Tersedianya pengadaan sarana dan prasaranapuskesmas /pustu dan jaringannya	8 Puskesmas & Jaringan	1,042,153,000.00	1,847,600,000.00		APBD	

Kode	Urusan/Bidang Urusan Pemerintahan Daerah dan Program/Kegiatan	Prioritas Daerah	Sasaran Daerah	Indikator Sasaran	Target 2021	Lokasi	Indikator Kinerja				Pagu Indikatif	Prakiraan Maju	Jenis Kegiatan 1/2/3	Sumber Anggaran
							Hasil Program		Keluaran Kegiatan					
							Tolok Ukur	Target	Tolok Ukur	Target				
(1)	(2)	(3)	(4)	(5)	(6)	(7)	(8)	(9)	(10)	(11)	(12)	(13)	(14)	(15)
	Pengadaan Alat Kesehatan/Alat Penunjang Medik Fasilitas Pelayanan Kesehatan					Kab. Babar			Tersedianya Alat Kesehatan	8 puskesmas	600,000,000.00	1,926,050,000.00		APBD
									Tersedianya alat-alat kesehatan Rumah Sakit	1 paket				
	Pengadaan Obat, Vaksin					Kab. Babar			Terperuhnya persediaan obat esensial, bahan medis habis pakai (BMHP) dan	2 paket	1,200,000,000.00	3,528,600,650.00		APBD
									Terdistribusinya obat esensial, bahan medis habis pakai (BMHP) dan	8 pkm				
	Pemeliharaan Prasarana dan Pendukung Fasilitas Pelayanan Kesehatan					Kab. Babar			Tersedianya pemeliharaan rutin dan berkala Instalasi	1 paket	42,091,500.00	42,091,500.00		APBD
	Penyediaan Layanan Kesehatan untuk UKM dan UKP Rujukan Tingkat Daerah Kabupaten/Kota										63,870,097,762.00	71,193,812,362.00		
	Pengelolaan Pelayanan Kesehatan Ibu Bersalin					Kab. Babar			Terlaksananya AMP	8 Puskesmas	25,000,000.00	64,761,000.00		APBD
	Pengelolaan Pelayanan Kesehatan Balita					Kab. Babar			Terseleenggaranya Lomba Balita Sejahtera Indonesia	8 Puskesmas	48,761,500.00	219,353,000.00		APBD
									Pengembangan ruang puskesmas ramah anak	8 PKM				
	Pengelolaan Pelayanan Kesehatan pada Usia Pendidikan Dasar					Kab. Babar			Pelayanan dan Pembinaan Anak Usia Sekolah Dasar	34 sekolah	200,000,000.00	232,023,000.00		APBD
									Terperiksanya kesehatan anak sekolah	50 sekolah				
									Terlayannya masyarakat dalam pelayanan kesehatan	8 Puskesmas				
									Terpilihnya Sekolah Sehat sebagai peringkat I di tingkat Provinsi	24 sekolah				
	Pengelolaan Pelayanan Kesehatan pada Usia Produktif					Kab. Babar			Terseleenggaranya pelatihan konselor sebaya dan pembinaan	73 peserta	60,000,000.00	77,774,000.00		APBD
									Terlaksananya skrining kesehatan usia produktif (15-59 tahun)	23 sekolah				
	Pengelolaan Pelayanan Kesehatan pada Usia Lanjut					Kab. Babar			Peningkatan pelayanan kesehatan di posyandu Usila (Pertemuan kader	2000 orang	47,700,000.00	97,200,000.00		APBD

Kode	Urusan/Bidang Urusan Pemerintahan Daerah dan Program/Kegiatan	Prioritas Daerah	Sasaran Daerah	Indikator Sasaran	Target 2021	Lokasi	Indikator Kinerja				Pagu Indikatif	Prakiraan Maju	Jenis Kegiatan	Sumber Anggaran
							Hasil Program		Keluaran Kegiatan					
							Tolok Ukur	Target	Tolok Ukur	Target				
(1)	(2)	(3)	(4)	(5)	(6)	(7)	(8)	(9)	(10)	(11)	(12)	(13)	(14)	(15)
	Pengelolaan Pelayanan Kesehatan Penderita Hipertensi					Kab. Babar			Terseleenggaranya Pembinaan dan Kegiatan Posbindu	250 peserta	17,750,000.00	26,941,000.00		APBD
	Pengelolaan Pelayanan Kesehatan Penderita Diabetes Melitus					Kab. Babar			Terseleenggaranya pembinaan dan pencegahan Diabetes Melitus	150 peserta	11,750,000.00	18,680,000.00		APBD
	Pengelolaan Pelayanan Kesehatan Orang dengan Gangguan Jiwa Berat					Kab. Babar			Terseleenggaranya kegiatan kesehatan jiwa dan penanganan gangguan jiwa berat	8 PKM dan 30 peserta	18,050,000.00	25,432,500.00		APBD
	Pengelolaan Pelayanan Kesehatan Orang Terduga Tuberkulosis					Kab. Babar			Tertatalaksananya penderita TB sesuai Prosedur DOTS	8 Puskesmas	38,600,000.00	55,846,500.00		APBD
	Pengelolaan Pelayanan Kesehatan Orang dengan Risiko Terinfeksi HIV					Kab. Babar			Tersedianya Bahan Habis Pakai Pemeriksaan HIV	1 paket	97,250,000.00	110,367,000.00		APBD
	Pengelolaan Pelayanan Kesehatan Gizi Masyarakat					Kab. Babar			Tersedianya PMT Penderita TB Paru dan Kusta	100 orang	215,650,000.00	318,452,500.00		APBD
									Jumlah penanganan kasus gizi buruk	9 kasus				
									Tersedianya tenaga kader kesehatan yang berkualitas dalam	40 Peserta				
									Terseleenggaranya pertemuan pemberian	65 peserta				
									Terlaksannaya pencegahan dan penanganan stunting	6 Kecamatan				
	Pengelolaan Pelayanan Kesehatan Kerja dan Olahraga					Kab. Babar			Terlaksananya pencegahan dan penanganan stunting	6 Kecamatan	4,200,000.00	6,400,000.00		APBD
	Pengelolaan Pelayanan Kesehatan Lingkungan					Desa Simpang Tiga, Desa Bukit Terak,			Terseleenggaranya kegiatan pemicuan dan Verifikasi ODF	17 desa	75,798,000.00	149,398,000.00		APBD
						Desa Kundi, Desa Rambat, Desa Simpang Gong, Desa Mayang, Desa Air Menduyung, Desa Air			Terseleenggaranya kegiatan pengawasan dan pembinaan sarana pengolahan limbah pada fasilitas pelayanan	8 Puskemas				
									Terseleenggaranya kegiatan Verifikasi Pokja pasar sehat dan sekolah	4 Sekolah/Pasar				

Kode	Urusan/Bidang Urusan Pemerintahan Daerah dan Program/Kegiatan	Prioritas Daerah	Sasaran Daerah	Indikator Sasaran	Target 2021	Lokasi	Indikator Kinerja				Pagu Indikatif	Prakiraan Maju	Jenis Kegiatan	Sumber Anggaran
							Hasil Program		Keluaran Kegiatan					
							Tolok Ukur	Target	Tolok Ukur	Target				
							(8)	(9)	(10)	(11)				
(1)	(2)	(3)	(4)	(5)	(6)	(7)	(8)	(9)	(10)	(11)	(12)	(13)	(14)	(15)
						Nyatoh, Desa Berang, Desa Ibul, Desa Pangek, Desa Pelangas, Desa Peradong			Terselenggaranya pemeriksaan Kulit air bersih	128 sampel				
	Pengelolaan Pelayanan Kesehatan Tradisional, Akupuntur, Asuhan Mandiri dan Tradisional Lainnya					Kabupaten Bangka Barat			Pembentukan posyandu percontohan Pemanfaatan TOGA	16 posyandu	9,000,000.00	19,400,000.00		APBD
	Pengelolaan Surveilans Kesehatan					Kabupaten Bangka Barat			Terdeteksinya kasus KLB penyakit menular dan penyakit tidak menular	175 kasus	61,400,000.00	73,989,500.00		APBD
	Pengelolaan Upaya Kesehatan Khusus					Kabupaten Bangka Barat			Terlayannya kesehatan Matra (Kondisi Khusus)	30 kali	294,300,000.00	98,300,000.00		APBD
									Terselenggaranya kegiatan PMI	1Tahun				
	Pelayanan Kesehatan Penyakit Menular dan Tidak Menular					Kabupaten Bangka Barat			Terselenggaranya pelayanan keperawatan kesehatan masyarakat (Perkesmas)	8 Puskesmas	407,612,800.00	424,412,800.00		APBD
									Tertatalaksananya program DBD dan terkedalinya penyakit DBD di Kabupaten Bangka Barat	100 kasus				
									Terlayannya seluruh penderita kusta	40 kasus				
									Terselenggaranya Desa UCI, Sosialisasi BIAS dan Monev Imunisasi	64 desa				
									Terdeteksinya pasien disemua Fasilitas Pelayanan Kesehatan	100%				
									Terselenggaranya Kegiatan Tatalaksana Penderita Malaria	8 Puskesmas				
									Persentase Puskesmas yang melaksanakan pencegahan dan penanggulangan PTM	8 Puskesmas				

Kode	Urusan/Bidang Urusan Pemerintahan Daerah dan Program/Kegiatan	Prioritas Daerah	Sasaran Daerah	Indikator Sasaran	Target 2021	Lokasi	Indikator Kinerja				Pagu Indikatif	Prakiraan Maju	Jenis Kegiatan 1/2/3	Sumber Anggaran
							Hasil Program		Keluaran Kegiatan					
							Tolok Ukur	Target	Tolok Ukur	Target				
(1)	(2)	(3)	(4)	(5)	(6)	(7)	(8)	(9)	(10)	(11)	(12)	(13)	(14)	(15)
									Terselenggaranya kegiatan Pengobatan Kecacingan	8 Puskesmas				
									Terlaksananya Pencegahan dan penanggulangan Penyakit Diare	8 Puskesmas				
									Terdeteksinya Penyakit Hepatitis disemua fasilitas pelayanan kesehatan	8 Puskesmas				
	Pengelolaan Jaminan Kesehatan Masyarakat					Kab. Babar			Terjaminnya pelayanan kesehatan masyarakat	25.000 peserta	9,984,800,000.00	14,127,583,000.00		APBD
	Penyelenggaraan Kabupaten/Kota Sehat					Kab. Babar			Peningkatan tatanan kawasan sehat	7 desa/tatanan	93,030,000.00	93,030,000.00		APBD
	Operasional Pelayanan Rumah Sakit					Kab. Babar			Tersedianya bahan-bahan logistik rumah sakit	12 bulan	35,804,067,962.00	37,566,938,062.00		APBD
									Terpeliharanya perlengkapan gedung kantor RSUD	1 Paket				
									Terpeliharanya kendaraan dinas dan operasional RSUD	1 Paket				
									Terpenuhinya obat-obatan rutin di RSUD	1 paket				
									Tersedianya layanan dan pendukung layanan kesehatan (BLUD)	1 Rumah Sakit				
	Operasional Pelayanan Puskesmas					Kab. Babar			Tersedianya operasional dan pemeliharaan Puskesmas,Pustu,	8 puskesmas	16,105,377,500.00	17,137,530,500.00		APBD
									Terkelolanya Bantuan Operasional Kesehatan	8 Puskesmas				
	Pelaksanaan Akreditasi Fasilitas Kesehatan di Kabupaten/Kota					Kab. Babar			Terlaksananya Survei Akreditasi	1 RSUD	250,000,000.00	250,000,000.00		APBD
	Penyelenggaraan Sistem Informasi Kesehatan secara Terintegrasi										44,768,500.00	44,768,500.00		
	Pengelolaan Data dan Informasi Kesehatan					Kab. Babar			Terlaksananya kegiatan pengumpulan, up dating dan analisis data serta penyusunan profil	2 jenis	24,262,000.00	24,262,000.00		APBD

Kode	Urusan/Bidang Urusan Pemerintahan Daerah dan Program/Kegiatan	Prioritas Daerah	Sasaran Daerah	Indikator Sasaran	Target 2021	Lokasi	Indikator Kinerja				Pagu Indikatif	Prakiraan Maju	Jenis Kegiatan 1/2/3	Sumber Anggaran
							Hasil Program		Keluaran Kegiatan					
							Tolok Ukur	Target	Tolok Ukur	Target				
(1)	(2)	(3)	(4)	(5)	(6)	(7)	(8)	(9)	(10)	(11)	(12)	(13)	(14)	(15)
	Pengelolaan Sistem Informasi Kesehatan					Kab. Babar			Terlaksananya Sistem Informasi Manajemen Puskesmas	8 Puskesmas	20,506,500.00	20,506,500.00		APBD
	Penerbitan Izin Rumah Sakit Kelas C dan D dan Fasilitas Pelayanan Kesehatan Tingkat Daerah Kabupaten/ Kota										243,423,350.00	243,423,350.00		
	Peningkatan Mutu Pelayanan Fasilitas Kesehatan					Kab. Babar			Terlaksananya pembinaan dan pengawasan pelayanan kesehatan	8 Puskesmas	243,423,350.00	243,423,350.00		APBD
									Terseleenggaranya Jumlah Sarana Pelayanan Kesehatan yang Terawasi	8 Puskesmas				
									Terlaksananya penguatan pelayanan kesehatan	8 Puskesmas				
									Terseleenggaranya Puskesmas Berprestasi	8 Puskesmas				
									Terseleenggaranya Pengelolaan BLUD	8 Puskesmas				
	PROGRAM PENINGKATAN KAPASITAS SUMBER DAYA MANUSIA KESEHATAN						Persentase pemenuhan kebutuhan SDM aparatur kesehatan sesuai kompetensi	95%			6,021,983,600.00	6,023,508,600.00		APBD
	Pembinaan Teknis, Pengawasan Praktik Tenaga Kesehatan di Wilayah Kabupaten/Kota										69,788,000.00	71,313,000.00		
	Pelatihan dan Uji Kompetensi Tenaga Kesehatan								Terlaksananya penilaian bagi pegawai untuk pengusulan angka kredit	120 orang	38,983,000.00	38,983,000.00		APBD
	Penyelenggaraan Pelatihan untuk Peningkatan Kapasitas Sumber Daya Manusia Kesehatan								Terlaksananya pelatihan penanganan Kegawatdaruratan Obstetri Neonatologi dasar Poned	3 Tenaga Kesehatan	30,805,000.00	32,330,000.00		APBD

Kode	Urusan/Bidang Urusan Pemerintahan Daerah dan Program/Kegiatan	Prioritas Daerah	Sasaran Daerah	Indikator Sasaran	Target 2021	Lokasi	Indikator Kinerja				Pagu Indikatif	Prakiraan Maju	Jenis Kegiatan 1/2/3	Sumber Anggaran
							Hasil Program		Keluaran Kegiatan					
							Tolok Ukur	Target	Tolok Ukur	Target				
(1)	(2)	(3)	(4)	(5)	(6)	(7)	(8)	(9)	(10)	(11)	(12)	(13)	(14)	(15)
	Perencanaan Kebutuhan dan Pendayagunaan Sumberdaya Manusia Kesehatan untuk UKP dan UKM Manusia di Wilayah Kabupaten/Kota										5,852,195,600.00	5,852,195,600.00		
	Pemenuhan Kebutuhan Sumber Daya Manusia Kesehatan sesuai Standar								Terlaksananya pembayaran jasa pelayanan	12 bulan	5,852,195,600.00	5,852,195,600.00		APBD
	Pengembangan Mutu dan Peningkatan Kompetensi Teknis Sumber Daya Manusia Kesehatan Tingkat Daerah Kabupaten/Kota										100,000,000.00	100,000,000.00		
	Peningkatan Kompetensi dan Kualifikasi Sumber Daya Manusia Kesehatan								Terlaksananya kegiatan peningkatan kompetensi tenaga kesehatan	190 orang	100,000,000.00	100,000,000.00		APBD
	PROGRAM SEDIAAN FARMASI, ALAT KESEHATAN DAN MAKANAN MINUMAN						Persentase penduduk terhadap akses air minum	87%			56,119,000.00	69,219,000.00		APBD
Persentase TPM dan TTU yang memenuhi syarat kesehatan							93%							
	Pemberian Izin Apotek, Toko Obat, Toko Alat Kesehatan dan Optikal, Usaha Mikro Obat Tradisional (UMOT)										30,000,000.00	38,100,000.00		
	Pengendalian dan Pengawasan serta Tindak Lanjut Pengawasan Perizinan Apotek, Toko Obat, Toko Alat Kesehatan dan Optikal, Usaha Mikro Obat Tradisional (UMOT)								Tersedianya jumlah sarana kefarmasian yang wajib diawasi	21 sarana	30,000,000.00	38,100,000.00		APBD

Kode	Urusan/Bidang Urusan Pemerintahan Daerah dan Program/Kegiatan	Prioritas Daerah	Sasaran Daerah	Indikator Sasaran	Target 2021	Lokasi	Indikator Kinerja				Pagu Indikatif	Prakiraan Maju	Jenis Kegiatan 1/2/3	Sumber Anggaran
							Hasil Program		Keluaran Kegiatan					
							Tolok Ukur	Target	Tolok Ukur	Target				
(1)	(2)	(3)	(4)	(5)	(6)	(7)	(8)	(9)	(10)	(11)	(12)	(13)	(14)	(15)
	Penerbitan Sertifikat Produksi Pangan Industri Rumah Tangga dan Nomor P-IRT sebagai Izin Produksi, untuk Produk Makanan Minuman tertentu yang Dapat Diproduksi oleh Industri Rumah Tangga										6,822,000.00	9,422,000.00		
	Pengendalian dan Pengawasan Serta Tindak Lanjut Pengawasan Sertifikat Produksi Pangan Industri Rumah Tangga dan Nomor P-IRT Sebagai Izin Produksi, untuk Produk Makanan Minuman Tertentu yang Dapat Diproduksi oleh Industri Rumah Tangga								Terselenggaranya kegiatan pengawasan terhadap tempat pengolahan makanan dan minuman	50 sampel	6,822,000.00	9,422,000.00		APBD
	Penerbitan Sertifikat Laik Higiene Sanitasi Tempat Pengelolaan Makanan (TPM) Antara Lain Jasa Boga, Rumah Makan/Restoran dan Depot Air Minum (DAM)										19,297,000.00	21,697,000.00		
	Pengendalian dan Pengawasan serta Tindak Lanjut Pengawasan Penerbitan Sertifikat Laik Higiene Sanitasi Tempat Pengelolaan Makanan (TPM) antara lain jasa boga, rumah makan/restoran dan Depot Air Minum (DAM)								Terjaminnya hasil produksi rumah tangga yang berizin	110 izin	19,297,000.00	21,697,000.00		
	PROGRAM PEMBERDAYAAN MASYARAKAT BIDANG KESEHATAN						Persentase rumah tangga yang ber PHBS	50%			275,155,000.00	291,030,000.00		APBD

Kode	Urusan/Bidang Urusan Pemerintahan Daerah dan Program/Kegiatan	Prioritas Daerah	Sasaran Daerah	Indikator Sasaran	Target 2021	Lokasi	Indikator Kinerja				Pagu Indikatif	Prakiraan Maju	Jenis Kegiatan	Sumber Anggaran
							Hasil Program		Keluaran Kegiatan					
							Tolok Ukur	Target	Tolok Ukur	Target				
(1)	(2)	(3)	(4)	(5)	(6)	(7)	(8)	(9)	(10)	(11)	(12)	(13)	(14)	(15)
	Advokasi, Pemberdayaan, Kemitraan, Peningkatan Peran serta Masyarakat dan Lintas Sektor Tingkat Daerah Kabupaten/ Kota										242,630,000.00	253,530,000.00		
	Peningkatan Upaya Promosi Kesehatan, Advokasi, Kemitraan dan Pemberdayaan Masyarakat								Efektifitas Promosi Kesehatan melalui media : Radio Spot, Talk show, iklan koran, banner, gantungan kunci, gelas mug, pin, maskot, stiker, poster, leaflet	8 Puskesmas	242,630,000.00	253,530,000.00		APBD
									Peningkatan Strata Desa Siaga	32 desa siaga/mandiri				
									Persentase desa ber PHBS	64 desa				
	Pelaksanaan Sehat dalam Rangka Promotif Preventif Tingkat Daerah Kabupaten/ Kota										20,450,000.00	23,200,000.00		
	Penyelenggaraan Promosi Kesehatan dan Gerakan Hidup Bersih dan Sehat								Terselenggaranya pelaksanaan gerakan masyarakat sehat	6 kecamatan	20,450,000.00	23,200,000.00		APBD
	Pengembangan dan Pelaksanaan Upaya Kesehatan Bersumber daya Masyarakat (UKBM) Tingkat Daerah Kabupaten/Kota										12,075,000.00	14,300,000.00		
	Bimbingan Teknis dan Supervisi Pengembangan dan Pelaksanaan Upaya Kesehatan Bersumber Daya Masyarakat (UKBM)								Terbinanya posyandu, pelatihan kader poskestren dan terbentuknya sakabakti husada	40 Posyandu	12,075,000.00	14,300,000.00		APBD
3.	URUSAN PEMERINTAHAN BIDANG PEKERJAAN UMUM DAN PENATAAN RUANG	Peningkatan kualitas pembangunan manusia, pelayanan dasar dan pelayanan publik	Terpenuhinya Pelayanan Dasar Masyarakat dan Kualitas Pelayanan Publik	Persentase Pemenuhan SPM Pelayanan Dasar	80%						45,941,681,790.00	11,373,446,000.00		
		Pembangunan dan pengembangan	Meningkatnya konektivitas daerah	Indeks konektivitas kabupaten	1,06									

Kode	Urusan/Bidang Urusan Pemerintahan Daerah dan Program/Kegiatan	Prioritas Daerah	Sasaran Daerah	Indikator Sasaran	Target 2021	Lokasi	Indikator Kinerja				Pagu Indikatif	Prakiraan Maju	Jenis Kegiatan 1/2/3	Sumber Anggaran
							Hasil Program		Keluaran Kegiatan					
							Tolok Ukur	Target	Tolok Ukur	Target				
(1)	(2)	(3)	(4)	(5)	(6)	(7)	(8)	(9)	(10)	(11)	(12)	(13)	(14)	(15)
		infrastruktur guna menopang pertumbuhan ekonomi daerah yang berkeadilan	Tersedianya air baku untuk usaha budidaya komoditas pertanian	Persentase luas areal pertanian yang beririgasi teknis	94,76%									
		Peningkatan kualitas dan daya dukung lingkungan hidup serta pengendalian pemanfaatan ruang	Terkendalinya bencana banjir	Persentase desa/ kelurahan/titik banjir yang di mitigasi terhadap banjir/genangan air	100%									
			Menjaga dan meningkatkan perizinan pemanfaatan ruang sesuai dengan produk hukum penataan ruang	Persentase pengajuan izin pemanfaatan ruang sesuai dengan produk hukum penataan ruang	100%									
		Peningkatan produktivitas pertanian dan pengembangan agribisnis/agroindustri secara berkelanjutan dalam rangka peningkatan nilai tambah hasil produksi pertanian	Meningkatnya jumlah investasi/ penanaman modal di daerah	Peningkatan Jumlah investasi dalam satu tahun (PMA dan PMDN)	100M									
	Dinas Pekerjaan Umum dan Penataan Ruang										41,985,824,290.00	8,223,446,000.00		
	PROGRAM PENUNJANG URUSAN PEMERINTAHAN						Status capaian kinerja keuangan	100%			6,776,446,000.00	7,276,446,000.00		
							Persentase pemenuhan layanan administrasi perkantoran	100%						
							Persentase sarana dan prasarana aparatur dalam kondisi baik	100%						
							Optimalnya disiplin aparatur	100%						
A	ADMINISTRASI UMUM										2,649,946,000.00	3,149,946,000.00		
1	Penyediaan Jasa Surat Menyurat								Pembayaran honorarium PHL	144 ob	409,548,000.00	409,548,000.00		APBD
2	Penyediaan Jasa Komunikasi, Sumber Daya Air dan Listrik								Pembayaran jasa Komunikasi,sumber daya air dan listrik	12 bulan	94,998,000.00	94,998,000.00		APBD

Kode	Urusan/Bidang Urusan Pemerintahan Daerah dan Program/Kegiatan	Prioritas Daerah	Sasaran Daerah	Indikator Sasaran	Target 2021	Lokasi	Indikator Kinerja				Pagu Indikatif	Prakiraan Maju	Jenis Kegiatan 1/2/3	Sumber Anggaran
							Hasil Program		Keluaran Kegiatan					
							Tolok Ukur	Target	Tolok Ukur	Target				
(1)	(2)	(3)	(4)	(5)	(6)	(7)	(8)	(9)	(10)	(11)	(12)	(13)	(14)	(15)
3	Penyediaan Jasa Peralatan dan Perlengkapan Kantor								Pembayaran jasa peralatan dan perlengkapan kantor	12 bulan	10,000,000.00	10,000,000.00		APBD
4	Penyediaan Jasa Pemeliharaan dan Perizinan Kendaraan Dinas/Operasional								Pembayaran honorarium PHL	324 ob	791,200,000.00	791,200,000.00		APBD
5	Penyediaan Jasa Administrasi Keuangan								Pembayaran honorarium PHL	84 ob	191,800,000.00	191,800,000.00		APBD
6	Penyediaan Jasa Kebersihan Kantor								Pembayaran honorarium PHL	96 ob	223,000,000.00	223,000,000.00		APBD
7	Penyediaan Jasa Perbaikan Peralatan Kerja								Pembayaran jasa perbaikan peralatan kerja	12 bulan	10,000,000.00	10,000,000.00		APBD
8	Penyediaan Alat Tulis Kantor								Tersedianya alat tulis kantor	12 bulan	40,000,000.00	40,000,000.00		APBD
9	Penyediaan Barang Cetak dan Penggandaan								Tersedianya barang cetakan dan penggandaan kantor	12 bulan	10,000,000.00	10,000,000.00		APBD
10	Penyediaan Komponen Instalasi Listrik/Penerangan Bangunan Kantor								Tersedianya komponen instalasi listrik/penerangan bangunan kantor	12 bulan	10,000,000.00	10,000,000.00		APBD
12	Penyediaan Peralatan Rumah Tangga								Tersedianya peralatan rumah tangga	12 bulan	3,000,000.00	3,000,000.00		APBD
13	Penyediaan Bahan Bacaan dan Peraturan Perundang-Undangan								Tersedianya bahan bacaan dan peraturan perundang undangan	12 bulan	5,000,000.00	5,000,000.00		APBD
14	Penyediaan Makanan dan Minuman								Tersedianya makanan dan minuman kantor	12 bulan	21,400,000.00	21,400,000.00		APBD
15	Rapat-Rapat Koordinasi dan Konsultasi keLuar Daerah								Terlaksananya rapat-rapat koordinasi dan konsultasi dalam dan luar daerah	12 bulan	500,000,000.00	1,000,000,000.00		APBD
16	Pemeliharaan Rutin/Berkala Kendaraan Dinas/Operasional								Terpeliharanya kendaraan dinas/operasional	12 bulan	300,000,000.00	300,000,000.00		APBD
17	Pemeliharaan Rutin/Berkala Gedung Kantor								terpeliharanya gedung kantor	3 gedung	30,000,000.00	30,000,000.00		APBD
B	Peningkatan Disiplin dan Kapasitas Sumber Daya Aparatur										12,500,000.00	12,500,000.00		
1	Pengadaan Pakaian Khusus Hari-Hari Tertentu								Jumlah pengadaan pakaian khusus hari hari tertentu	25 stel	12,500,000.00	12,500,000.00		APBD

Kode	Urusan/Bidang Urusan Pemerintahan Daerah dan Program/Kegiatan	Prioritas Daerah	Sasaran Daerah	Indikator Sasaran	Target 2021	Lokasi	Indikator Kinerja				Pagu Indikatif	Prakiraan Maju	Jenis Kegiatan 1/2/3	Sumber Anggaran
							Hasil Program		Keluaran Kegiatan					
							Tolok Ukur	Target	Tolok Ukur	Target				
(1)	(2)	(3)	(4)	(5)	(6)	(7)	(8)	(9)	(10)	(11)	(12)	(13)	(14)	(15)
C	Administrasi Keuangan										4,108,000,000.00	4,108,000,000.00		
1	Penyediaan Gaji dan Tunjangan ASN					DPUPR			Tersedianya gaji dan tunjangan ASN	14 bulan	4,100,000,000.00	4,100,000,000.00		APBD
2	Penyusunan Laporan Capaian Kinerja dan Ikhtisar Realisasi Kinerja SKPD								Jumlah dokumen tersusun	1 dok	2,000,000.00	2,000,000.00		APBD
3	Penyusunan Pelaporan Keuangan Semesteran SKPD								Jumlah dokumen tersusun	12 dok	2,000,000.00	2,000,000.00		APBD
4	Penyusunan Pelaporan Prognosis Realisasi Anggaran SKPD								Jumlah dokumen tersusun	1 dok	2,000,000.00	2,000,000.00		APBD
5	Penyusunan Pelaporan Keuangan Akhir Tahun SKPD								Jumlah dokumen tersusun	1 dok	2,000,000.00	2,000,000.00		APBD
D	Perencanaan dan Evaluasi Kinerja Perangkat Daerah										6,000,000.00	6,000,000.00		
1	Evaluasi Kinerja Perangkat Daerah								Jumlah dokumen tersusun	4 dok	2,000,000.00	2,000,000.00		APBD
2	Penyusunan Renstra dan Renja Perangkat Daerah								Jumlah dokumen tersusun	3 jenis	2,000,000.00	2,000,000.00		APBD
3	Penyusunan Dokumen Evaluasi Perangkat Daerah								Jumlah dokumen tersusun	4 dok	2,000,000.00	2,000,000.00		APBD
	PROGRAM PENGEMBANGAN JASA KONSTRUKSI						Optimalisasi sumberdaya aparatur dalam bekerja	100%			75,000,000.00	150,000,000.00		
1	Penyelenggaraan Pelatihan Tenaga Terampil Konstruksi										75,000,000.00	150,000,000.00		
1.1	Fasilitasi sertifikasi tenaga terampil konstruksi								Jumlah peserta SKT untuk pekerja konstruksi	35 orang	75,000,000.00	150,000,000.00		APBD
	PROGRAM PENYELENGGARAAN JALAN						panjang jalan dan jembatan yang dibangun	902,01 KM dan 1068 M			28,855,394,290.00	0.00		
							Peningkatan struktur dan kondisi jalan dan jembatan	774,54 KM dan 995,5 M						

Kode	Urusan/Bidang Urusan Pemerintahan Daerah dan Program/Kegiatan	Prioritas Daerah	Sasaran Daerah	Indikator Sasaran	Target 2021	Lokasi	Indikator Kinerja				Pagu Indikatif	Prakiraan Maju	Jenis Kegiatan	Sumber Anggaran
							Hasil Program		Keluaran Kegiatan					
							Tolok Ukur	Target	Tolok Ukur	Target				
							(8)	(9)	(10)	(11)				
(1)	(2)	(3)	(4)	(5)	(6)	(7)	(8)	(9)	(10)	(11)	(12)	(13)	(14)	(15)
							persentase jalan dan jembatan dengan kondisi baik	77 persen						
							Persentase temuan hasil inspeksi kondisi jalan dan jembatan yang ditindaklanjuti	100%						
							Panjang Jalan yang dibebaskan	17 Km						
1	Penyelenggaraan Jalan Kabupaten/Kota										28,855,394,290.00	0.00		
1.1	Penyusunan Rencana, Kebijakan, Strategi dan Teknis Sistem Pengembangan Jalan								Jumlah dokumen tersusun	5 dok	1,000,000,000.00			APBD
	- Appraisal Pembebasan Jalan baru Tanjung Ular - Air Limau								Tersedianya dokumen lingkungan Pembangunan Jalan dan Jembatan	1 dok	1,000,000,000.00			APBD
1.2	Pembangunan Jalan										3,430,155,100.00			
	- Pembangunan jalan lingkar dusun II air mas					Desa Air Limau			Panjang jalan terbangun	600 m	383,170,000.00			PIK 2020
	- Pembangunan jalan setapak di jalan suratmin					Rt.01 Rw. 02 Tegal Rejo			Panjang jalan terbangun	200 m	172,149,200.00			PIK 2020
	- Pembangunan Jalan Lintas Tara Gunung Ke Tugang					Ds. Tugang			Panjang jalan terbangun	350 m	201,610,100.00			PIK 2020
	- Pembangunan jalan dusun simpang gong desa simpang gong					Ds. Simpang Gong			Panjang jalan terbangun	300 m	173,225,800.00			PIK 2020
	Pembangunan jalan Tj. Ular - Air Limau					Tj. Ular - Air Limau			Panjang jalan terbangun	17 KM	2,500,000,000.00			APBD
1.3	Rekonstruksi Jalan										11,100,915,000.00			
	- Peningkatan jalan Dusun Belembang					Bakit			Panjang jalan yang ditingkatkan	1 KM	1,320,000,000.00			RESES
	- Peningkatan jalan sungailalang					Bakit			Panjang jalan yang ditingkatkan	1 KM	1,320,000,000.00			RESES
	- Peningkatan Jalan Dusun Pancur Kayu Arang					Kayu Arang			Panjang jalan yang ditingkatkan	1.35 KM	1,620,000,000.00			RESES
	- Peningkatan Jalan Rumah Sekolah (SD) ke Jalan Perkuburan Umum di Dusun Anyai					Air Menduyung			Panjang jalan yang ditingkatkan	0.7 KM	1,050,000,000.00			RESES
	- Peningkatan jalan Peraceh Belanak					Air Menduyung			Panjang jalan yang ditingkatkan	2.4 KM	1,200,000,000.00			RESES

Kode	Urusan/Bidang Urusan Pemerintahan Daerah dan Program/Kegiatan	Prioritas Daerah	Sasaran Daerah	Indikator Sasaran	Target 2021	Lokasi	Indikator Kinerja				Pagu Indikatif	Prakiraan Maju	Jenis Kegiatan 1/2/3	Sumber Anggaran
							Hasil Program		Keluaran Kegiatan					
							Tolok Ukur	Target	Tolok Ukur	Target				
(1)	(2)	(3)	(4)	(5)	(6)	(7)	(8)	(9)	(10)	(11)	(12)	(13)	(14)	(15)
	- Peningkatan jalan Sungkai bujang					Tugang			Panjang jalan yang dtingkatkan	1 KM	1,500,000,000.00			RESES
	- Peningkatan Jalan Air Kemang					Ds. Belo Laut			Panjang jalan yang dtingkatkan	500 m	673,570,000.00			PIK 2020
	- Peningkatan Jalan Gang Nila Rt.04 Kelurahan Sungai Daeng					Kel. Sungaidaeng			Panjang jalan yang dtingkatkan	150 m	186,070,000.00			PIK 2020
	- Peningkatan Jalan Sinar Menumbing					Kel. Sungaidaeng			Panjang jalan yang dtingkatkan	300 m	310,570,000.00			PIK 2020
	- Peningkatan Jalan Lingkar Kecamatan Tempilang					Ds. Tempilang			Panjang jalan yang dtingkatkan	160 m	198,070,000.00			PIK 2020
	- Peningkatan Jalan Lingkar Desa Simpang Tiga					Ds. Simpang tiga			Panjang jalan yang dtingkatkan	250 m	241,270,000.00			PIK 2020
	- Peningkatan Jalan Gang Air Purun					Dusun I Desa Mayang			Panjang jalan yang dtingkatkan	300 m	341,070,000.00			PIK 2020
	- Peningkatan Jalan dari Rt.05 Ke Rt.04 Tembus Ke Gang Tower					Desa Sekar Biru / Dusun Rambat			Panjang jalan yang dtingkatkan	272 m	157,846,000.00			PIK 2020
	- Peningkatan Jalan Air Manjang					Desa Teluk Limau			Panjang jalan yang dtingkatkan	270 m	157,810,000.00			PIK 2020
	- Peningkatan Jalan Sungai Antan					Desa Kapit			Panjang jalan yang dtingkatkan	162 m	157,864,000.00			PIK 2020
	- Peningkatan Jalan Lingkar Desa Kacung Rt.04					Desa Kacung			Panjang jalan yang dtingkatkan	190 m	187,900,000.00			PIK 2020
	- Peningkatan Jalan Dusun Belit - Ganjan					Desa Dendang			Panjang jalan yang dtingkatkan	190 m	187,900,000.00			PIK 2020
	- Peningkatan Jalan Mancung					Ds. Mancung			Panjang jalan yang dtingkatkan	190 m	187,900,000.00			PIK 2020
	- Pembangunan Talud Jalan Rt. 01 Rw. 02 Kp. Jawa Baru Sungai Baru					Kel. Sungaidaeng			Panjang talud jalan dibangun	30 m	103,075,000.00			PIK 2020
1.4	Pelebaran jalan menuju standar										6,070,514,190.00			
	Pelebaran Jalan tugu ketupat - Pasar					Kec. Tempilang			Terlaksananya peningkatan jalan	1,73 Km	6,070,514,190.00			APBD
1.5	Pemeliharaan Rutin Jalan					Kabupaten Bangka Barat			Terpeliharanya jalan secara rutin	10 lokasi	85,000,000.00			APBD
1.6	Pemeliharaan berkala Jalan								Panjang pemeliharaan jalan		1,992,640,000.00			RESES
	-Pemeliharaan berkala Jalan Penyampak Tanjung Nibung, Tempilang					Penyampak Tanjung Nibung, Tempilang			Panjang pemeliharaan jalan	2 Km	1,620,000,000.00			

Kode	Urusan/Bidang Urusan Pemerintahan Daerah dan Program/Kegiatan	Prioritas Daerah	Sasaran Daerah	Indikator Sasaran	Target 2021	Lokasi	Indikator Kinerja				Pagu Indikatif	Prakiraan Maju	Jenis Kegiatan 1/2/3	Sumber Anggaran
							Hasil Program		Keluaran Kegiatan					
							Tolok Ukur	Target	Tolok Ukur	Target				
(1)	(2)	(3)	(4)	(5)	(6)	(7)	(8)	(9)	(10)	(11)	(12)	(13)	(14)	(15)
	- Pemeliharaan Berkala Jalan Sungkai - Bujang					Desa Tugang			Panjang pemeliharaan jalan	170 m	184,570,000.00			PIK 2020
	- Pemeliharaan Berkala Jalan Mentulot					Desa Sinar Sari			Panjang pemeliharaan jalan	350 m	188,070,000.00			PIK 2020
1.7	Rehabilitasi Jembatan								Jumlah jembatan yang direhab		161,170,000.00			
	-Rehabilitasi Jembatan Kayu Dusun Sadar Daya					Simpang Gong			Jumlah jembatan yang direhab	1 Unit	161,170,000.00			PIK 2020
1.8	Survey Kondisi Jalan/ Jembatan					Bangka Barat			Tersedianya jalan dan jembatan yang memperlanar arus lalu lintas	1 dok	15,000,000.00			APBD
1.9	Pembebasan Lahan/Tanah Untuk Penyelenggaraan Jalan					jalan Tj. Ular - Air Limau, Air Limau - Air Putih			Panjang Jalan yang dibebaskan	17 Km	5,000,000,000.00			APBD
	PROGRAM PENGELOLAAN DAN PENGEMBANGAN SISTEM DRAINASE							Persentase titik/lokasi/ kawasan rawan banjir yang memiliki sistem drainase yang baik		100%	4,590,475,000.00	0.00		
1	Pengelolaan dan pengembangan Sistem Drainase yang Terhubung Langsung dengan Sungai dalam Daerah Kabupaten/Kota										4,590,475,000.00	0.00		
1.1	Pembangunan Sistem Drainase Perkotaan dan Lingkungan										4,590,475,000.00	0.00		
	- Pembangunan Siring Jalan Barokah					Sungai Baru Rt. 03 Rw. 03 Tegai Rejo			Panjang Siring yang terbangun	200 m	104,075,000.00			PIK 2020
	- Pembangunan Siring Desa Basun					Desa Basun			Panjang Siring yang terbangun	390 m	192,725,000.00			PIK 2020
	- Pembangunan Siring Jalan Desa Penyampak					Desa Penyampak			Panjang Siring yang terbangun	390 m	192,725,000.00			PIK 2020
	- Pembangunan Siring Jalan Desa Simpang Yul					Ds. Simpang Yul			Panjang Siring yang terbangun	390 m	192,725,000.00			PIK 2020
	- Pembangunan Siring Jalan Dusun Nibung					Ds. Nibung			Panjang Siring yang terbangun	390 m	192,725,000.00			PIK 2020
	- Pembangunan Siring Tanjung Niur Rt.01					Ds. Tanjung Niur			Panjang Siring yang terbangun	390 m	192,725,000.00			PIK 2020
	- Pembangunan Siring Jalan Air Lintang Rt.09					Ds. Air Lintang			Panjang Siring yang terbangun	390 m	192,725,000.00			PIK 2020

Kode	Urusan/Bidang Urusan Pemerintahan Daerah dan Program/Kegiatan	Prioritas Daerah	Sasaran Daerah	Indikator Sasaran	Target 2021	Lokasi	Indikator Kinerja				Pagu Indikatif	Prakiraan Maju	Jenis Kegiatan 1/2/3	Sumber Anggaran
							Hasil Program		Keluaran Kegiatan					
							Tolok Ukur	Target	Tolok Ukur	Target				
(1)	(2)	(3)	(4)	(5)	(6)	(7)	(8)	(9)	(10)	(11)	(12)	(13)	(14)	(15)
	- Pembangunan Siring Jalan Dusun Bangun Jaya (Lanjutan)					Ds. Air Kuang			Panjang Siring yang terbangun	335 m	166,325,000.00			PIK 2020
	- Pembangunan Siring Jalan Desa Limbung Rt. 04					Desa Limbung Rt. 04			Panjang Siring yang terbangun	335 m	166,325,000.00			PIK 2020
	- Pembangunan Siring Jalan Wasre Sampai Jembatan I Dusun Tambang Enam Desa Mislak					Desa Mislak			Panjang Siring yang terbangun	335 m	166,325,000.00			PIK 2020
	- Pembangunan Siring dan Talud Jalan Utama Desa Rt. 02 Desa Pebuar					Desa Pebuar			Panjang Siring yang terbangun	335 m	166,325,000.00			PIK 2020
	- Pembangunan Siring Jalan Pancur Rt.3					Ds. Rukam			Panjang Siring yang terbangun	335 m	166,325,000.00			PIK 2020
	- Pembangunan Siring Jalan Kampak Dusun Kampak					Ds. Jebus			Panjang Siring yang terbangun	335 m	166,325,000.00			PIK 2020
	- Pembangunan Siring Jalan Kp. Rimba Pasir Dusun Sungai Buluh					Ds. Sungai Buluh			Panjang Siring yang terbangun	335 m	166,325,000.00			PIK 2020
	- Pembangunan Siring Desa Air Nyatoh					Desa Air Nyatoh			Panjang Siring yang terbangun	500 m	254,800,000.00			PIK 2020
	- Pembangunan Siring (Rt.01 dan 02) Desa Bakit					Desa Bakit			Panjang Siring yang terbangun	300 m	155,525,000.00			PIK 2020
	- Pembangunan Siring Jalan Pantai Barat Desa Semulut					Desa Semulut			Panjang Siring yang terbangun	300 m	155,525,000.00			PIK 2020
	- Pembangunan Siring Jalan 3A Dusun Bukit Rantau Desa Kelabat					Desa Kelabat			Panjang Siring yang terbangun	300 m	155,525,000.00			PIK 2020
	- Pembangunan Siring Alur Sungai Pembatas Puput Ke Air Gantang					Ds. Puput			Panjang Siring yang terbangun	300 m	155,525,000.00			PIK 2020
	- Pembangunan Siring Gang Air Majid					Kelurahan Kelapa			Panjang Siring yang terbangun	380 m	184,125,000.00			PIK 2020
	- Pembangunan Siring Desa Pangkal Beras Rt.02					Desa Pangkal Beras Rt.02			Panjang Siring yang terbangun	380 m	184,125,000.00			PIK 2020
	- Pembangunan Siring Jalan Lingkar Lapangan Bola Desa Tebing					Desa Tebing			Panjang Siring yang terbangun	380 m	184,125,000.00			PIK 2020
	- Pembangunan Siring Jalan Lingkar Rt.08 dan Rt.09 Desa Air Bulin					Desa Air Bulin			Panjang Siring yang terbangun	380 m	184,125,000.00			PIK 2020

Kode	Urusan/Bidang Urusan Pemerintahan Daerah dan Program/Kegiatan	Prioritas Daerah	Sasaran Daerah	Indikator Sasaran	Target 2021	Lokasi	Indikator Kinerja				Pagu Indikatif	Prakiraan Maju	Jenis Kegiatan 1/2/3	Sumber Anggaran
							Hasil Program		Keluaran Kegiatan					
							Tolok Ukur	Target	Tolok Ukur	Target				
(1)	(2)	(3)	(4)	(5)	(6)	(7)	(8)	(9)	(10)	(11)	(12)	(13)	(14)	(15)
	- Pembangunan Siring Jalan Desa Beruas					Desa Beruas			Panjang Siring yang terbangun	380 m	184,125,000.00			PIK 2020
	- Pembangunan Siring Rt.02 Desa Tuik					Desa Tuik			Panjang Siring yang terbangun	380 m	184,125,000.00			PIK 2020
	- Pembangunan Siring Jalan Payak Desa Kayu Arang					Desa Kayu Arang			Panjang Siring yang terbangun	380 m	184,125,000.00			PIK 2020
	PROGRAM PENGELOLAAN SUMBER DAYA AIR						Jumlah daerah jaringan irigasi yang dibangun	95 persen			988,509,000.00	547,000,000.00		
							Tersedianya air irigasi untuk pertanian rakyat pada sistem irigasi yang sudah ada sesuai dengan kewenangannya	100 persen						
							Data identifikasi, monitoring dan evaluasi rawan banjir/genangan, panjang sungai yang menyebabkan rawan banjir yang dinormalisasi	1						
1	Pengembangan dan Pengelolaan Sistem Irigasi Primer dan Sekunder pada Daerah Irigasi yang Luasnya dibawah 1000 Ha dalam 1 (Satu) Daerah Kabupaten/Kota										200,000,000.00	147,000,000.00		
1.1	Pembangunan Jaringan Irigasi Rawa					Desa jebus			Tersedianya bangunan pintu air	1 unit	0.00	147,000,000.00		
1.2	Operasi dan Pemeliharaan Jaringan Irigasi Rawa					Kelapa			Meningkatnya fungsi jaringan irigasi	1 Keg	175,000,000.00	0.00		
1.3	Rehabilitasi Jaringan Irigasi Permukaan					Simpang Teritip			Terpeliharanya jaringan irigasi	1 Keg	25,000,000.00	0.00		

Kode	Urusan/Bidang Urusan Pemerintahan Daerah dan Program/Kegiatan	Prioritas Daerah	Sasaran Daerah	Indikator Sasaran	Target 2021	Lokasi	Indikator Kinerja				Pagu Indikatif	Prakiraan Maju	Jenis Kegiatan 1/2/3	Sumber Anggaran
							Hasil Program		Keluaran Kegiatan					
							Tolok Ukur	Target	Tolok Ukur	Target				
(1)	(2)	(3)	(4)	(5)	(6)	(7)	(8)	(9)	(10)	(11)	(12)	(13)	(14)	(15)
2	Pengelolaan SDA dan Bangunan Pengaman Pantai pada Wilayah Sungai (WS) dalam 1 (Satu) Daerah Kabupaten/Kota										788,509,000.00	400,000,000.00		
2.1	Pembangunan Embung dan Penampung Air Lainnya								Tersedianya embung dan Penampung air lainnya	2 unit	0.00	400,000,000.00		
2.2	Normalisasi/ Restorasi/ Pemeliharaan Sungai								Terlaksananya peningkatan pembersihan dan pengerukan sungai/kali		601,410,000.00	0.00		
	-Normalisasi Sungai Culong					Muntok			Terlaksananya peningkatan pembersihan dan pengerukan sungai/kali	12511 m3	250,000,000.00			
	- Normalisasi Aliran Sungai Perai					sungai perai			Jumlah kegiatan yang dilaksanakan	1 keg	193,720,000.00			PIK 2020
	- Normalisasi Aliran Sungai Air Gantang					air gantang			Jumlah kegiatan yang dilaksanakan	1 keg	157,690,000.00			PIK 2020
2.3	Pembangunan Bangunan Perkuatan Tebing					Mislak/Jebus			Panjang Talud Terbangun		187,099,000.00	0.00		
	- Pembangunan Talud Sungai Bakong					Sungai Bakong			Panjang talud terbangun	40 m	187,099,000.00			PIK 2020
	PROGRAM PENYELENGGARAAN PENATAAN RUANG						Jumlah kebijakan tata ruang yang ditetapkan	10 kebijakan			700,000,000.00	250,000,000.00		
							Persentase jumlah badan usaha yang penggunaan lahan usahanya sesuai RTRWK	80%						
1	Penetapan Rencana Tata Ruang Wilayah (RTRW) dan Rencana Rinci Tata Ruang (RRTR) Kab/Kota										80,000,000.00	0.00		

Kode	Urusan/Bidang Urusan Pemerintahan Daerah dan Program/Kegiatan	Prioritas Daerah	Sasaran Daerah	Indikator Sasaran	Target 2021	Lokasi	Indikator Kinerja				Pagu Indikatif	Prakiraan Maju	Jenis Kegiatan 1/2/3	Sumber Anggaran
							Hasil Program		Keluaran Kegiatan					
							Tolok Ukur	Target	Tolok Ukur	Target				
(1)	(2)	(3)	(4)	(5)	(6)	(7)	(8)	(9)	(10)	(11)	(12)	(13)	(14)	(15)
1.1	Penetapan Kebijakan dalam Rangka Pelaksanaan Penataan Ruang								Jumlah dokumen yang disusun (RT Kawasan Perkotaan Jebus dan Perkotaan Muntok)	2 dok	80,000,000.00	0.00		APBD
2	Koordinasi dan Sinkronisasi Pemanfaatan Ruang Daerah Kabupaten/Kota										200,000,000.00	0.00		
2.1	Koordinasi dan sinkronisasi pemanfaatan ruang untuk investasi dan pembangunan daerah					Bangka Barat			jumlah dokumen yang disusun (Updating Peta Penggunaan Lahan Kab. Bangka Barat)	1 dok	200,000,000.00	0.00		APBD
3	Koordinasi dan sinkronisasi Perencanaan Tata Ruang Daerah Kabupaten/Kota										270,000,000.00	0.00		
3.1	koordinasi dan sinkronisasi penyusunan RTRW Kabupaten								kompilasi data	1 dok	120,000,000.00	0.00		APBD
3.2	koordinasi dan sinkronisasi penyusunan RRTR Kabupaten								Dokumen RRTR kawasan perkotaan muntok di Mutakhirkan	1 dok	150,000,000.00	0.00		APBD
4	Koordinasi dan Sinkronisasi Pengendalian Pemanfaatan Ruang Daerah Kabupaten/Kota										150,000,000.00	250,000,000.00		
4.1	Koordinasi Pelaksanaan Penataan Ruang								Jumlah Rapat BKPRD / TKPRD yang dilaksanakan	24 kali	150,000,000.00	250,000,000.00		APBD
	Dinas Perumahan, Permukiman dan Perhubungan										3,955,857,500.00	3,150,000,000.00		
	Program Penataan Bangunan Gedung						Persentase sarana dan prasarana aparatur dalam kondisi baik	100%			3,170,000,000.00	0.00		

Kode	Urusan/Bidang Urusan Pemerintahan Daerah dan Program/Kegiatan	Prioritas Daerah	Sasaran Daerah	Indikator Sasaran	Target 2021	Lokasi	Indikator Kinerja				Pagu Indikatif	Prakiraan Maju	Jenis Kegiatan 1/2/3	Sumber Anggaran
							Hasil Program		Keluaran Kegiatan					
							Tolok Ukur	Target	Tolok Ukur	Target				
(1)	(2)	(3)	(4)	(5)	(6)	(7)	(8)	(9)	(10)	(11)	(12)	(13)	(14)	(15)
	Penyelenggaraan Bangunan Gedung di Wilayah Daerah Kab/Kota, Pemberian Izin Mendirikan Bangunan (IMB) dan Sertifikat Laik Fungsi Bangunan Gedung										3,170,000,000.00	0.00		
	Perencanaan, Pembangunan, Pengawasan dan Pemanfaatan, Rehabilitasi, Renovasi, Ubah Suai, serta Pemeliharaan dan										3,170,000,000.00	0.00		
	- Penyusunan DED Kluster China								Tersedianya Dokumen DED Kluster Cina	1 dok	500,000,000.00			
	-Pembangunan pagar tambahan perpustakaan					Gedung Perpustakaan Daerah			Tersedianya pagar tambahan perpustakaan	189m2	200,000,000.00			
	-Pembangunan tempat parkir kendaraan gedung perpustakaan daerah					Gedung Perpustakaan Daerah			Tersedianya tempat parkir kendaraan	50 m2	70,000,000.00			
	-Pembangunan Landscape berupa aspal paving block dan taman					Gedung Perpustakaan Daerah			Tersedianya landscape	400 m2	400,000,000.00			
	- Rehabilitasi / Perbaikan Kantor Bupati Bangka Barat					Kantor Bupati Bangka Barat			Rehabilitasi Kantor Bupati	1 unit	2,000,000,000.00			
	Program Pengelolaan dan Pengembangan Sistem Penyediaan Air Minum						Persentase Desa dengan Infrastruktur dasar yang memadai	85%			785,857,500.00	2,100,000,000.00		
	Pengelolaan dan Pengembangan Sistem Penyediaan Air Minum (SPAM) di Daerah Kabupaten/Kota										785,857,500.00	2,100,000,000.00		
	Pembangunan SPAM di Kawasan Perdesaan					Kab. Babar			Terlaksananya Pembangunan Sarpras Air Bersih Perdesaan	2 Desa	785,857,500.00	2,000,000,000.00		
	Peningkatan SPAM di Kawasan Perdesaan					Desa Semulut dan Buyan Kelumbi			Terpeliharanya Sarana dan Prasarana Air Minum	2 Desa	0.00	100,000,000.00		

Kode	Urusan/Bidang Urusan Pemerintahan Daerah dan Program/Kegiatan	Prioritas Daerah	Sasaran Daerah	Indikator Sasaran	Target 2021	Lokasi	Indikator Kinerja				Pagu Indikatif	Prakiraan Maju	Jenis Kegiatan 1/2/3	Sumber Anggaran
							Hasil Program		Keluaran Kegiatan					
							Tolok Ukur	Target	Tolok Ukur	Target				
(1)	(2)	(3)	(4)	(5)	(6)	(7)	(8)	(9)	(10)	(11)	(12)	(13)	(14)	(15)
	Program Pengelolaan dan Pengembangan Sistem Drainase						Persentase Penduduk yang mendapatkan sanitasi yang memadai dan akses aman air	100%			0.00	500,000,000.00		
	Pengelolaan dan Pengembangan Sistem Drainase yang terhubung Langsung dengan Sungai dalam Daerah Kabupaten/Kota										0.00	500,000,000.00		
	Pembangunan Sistem Drainase Perkotaan dan Lingkungan								Terlaksannaya Pembangunan Drainase Lingkungan Perumahan	300 Meter	0.00	300,000,000.00		
	Rehabilitasi Saluran Drainase Perkotaan dan Lingkungan								Terlaksananya Rehabilitasi Siring dan Normalisasi	200 Meter	0.00	200,000,000.00		
	Program Pengelolaan dan Pengembangan Sistem Air Limbah						Persentase Penduduk yang mendapatkan sanitasi yang memadai dan akses aman air	100%			0.00	550,000,000.00		
	Pengelolaan dan Pengembangan Sistem Air Limbah Domestik dalam Daerah Kabupaten/Kota										0.00	550,000,000.00		
	Penyediaan Sarana Sistem Pengelolaan Air Limbah Domestik								Tersedianya Prasarana dan Sarana Air Limbah	45 Unit	0.00	150,000,000.00		
	Rehabilitasi Sistem Pengelolaan Air Limbah Domestik								Terpeliharanya Sarana dan Prasarana Air Limbah	5 unit	0.00	100,000,000.00		
	Pembangunan Sistem Pengelolaan Air Limbah Domestik								Tersedianya Prasarana Penampungan Air Limbah	50 Unit	0.00	300,000,000.00		
4.	URUSAN PEMERINTAHAN BIDANG PERUMAHAN DAN KAWASAN PERMUKIMAN	Peningkatan kualitas pembangunan manusia, pelayanan dasar dan pelayanan publik	Terpenuhinya Pelayanan Dasar Masyarakat dan Kualitas Pelayanan Publik	Persentase Pemenuhan SPM Pelayanan Dasar	80%						5,730,953,500.00	6,253,193,500.00		

Kode	Urusan/Bidang Urusan Pemerintahan Daerah dan Program/Kegiatan	Prioritas Daerah	Sasaran Daerah	Indikator Sasaran	Target 2021	Lokasi	Indikator Kinerja				Pagu Indikatif	Prakiraan Maju	Jenis Kegiatan 1/2/3	Sumber Anggaran
							Hasil Program		Keluaran Kegiatan					
							Tolok Ukur	Target	Tolok Ukur	Target				
(1)	(2)	(3)	(4)	(5)	(6)	(7)	(8)	(9)	(10)	(11)	(12)	(13)	(14)	(15)
		Peningkatan kualitas dan daya dukung lingkungan hidup serta pengendalian pemanfaatan ruang	Meningkatnya kualitas sanitasi lingkungan permukiman	Persentase penduduk yang memiliki fasilitas sanitasi yang layak	95%									
	Dinas Perumahan, Permukiman dan Perhubungan										5,730,953,500.00	6,253,193,500.00		
	Program Penunjang Urusan Pemerintah Daerah						Status capaian kinerja keuangan	100%			5,670,953,500.00	5,853,193,500.00		
							Cakupan capaian kinerja program Perangkat Daerah	100%						
							Persentase pemenuhan layanan administrasi	100%						
							Persentase sarana dan prasarana aparatur dalam kondisi baik	100%						
							Optimalnya disiplin aparatur	100%						
	Administrasi Umum										2,144,453,500.00	2,326,693,500.00		
	Penyediaan Jasa Surat Menyurat								Pembayaran Honorarium PHL	192 ob	446,700,000.00	446,700,000.00		
	Penyediaan Jasa Komunikasi, Sumber Daya Air/Listrik								Pembayaran komunikasi, sumber daya air dan Listrik	12 Bulan	89,100,000.00	89,100,000.00		
	Penyediaan Jasa Pemeliharaan dan Perijinan Kendaraan Dinas/Operasional								Pembayaran Honorarium PHL	36 ob	107,550,000.00	107,550,000.00		
	Penyediaan Jasa administrasi keuangan								Pembayaran Honorarium PHL	60 ob	140,450,000.00	140,450,000.00		
	Penyediaan Jasa Kebersihan Kantor								Pembayaran Honorarium PHL	156 ob	367,900,000.00	73,700,000.00		
	Penyediaan Alat Tulis Kantor								Alat tulis kantor	12 Bulan	40,000,000.00	60,000,000.00		
	Penyediaan Barang Cetak dan Penggandaan								Barang Cetak dan penggandaan	12 Bulan	164,953,500.00	164,953,500.00		

Kode	Urusan/Bidang Urusan Pemerintahan Daerah dan Program/Kegiatan	Prioritas Daerah	Sasaran Daerah	Indikator Sasaran	Target 2021	Lokasi	Indikator Kinerja				Pagu Indikatif	Prakiraan Maju	Jenis Kegiatan 1/2/3	Sumber Anggaran
							Hasil Program		Keluaran Kegiatan					
							Tolok Ukur	Target	Tolok Ukur	Target				
(1)	(2)	(3)	(4)	(5)	(6)	(7)	(8)	(9)	(10)	(11)	(12)	(13)	(14)	(15)
	Penyediaan Komponen Instalasi Listrik/Penerangan bangunan kantor								Jumlah Komponen Instalasi Listrik/Penerangan	12 Bulan	2,000,000.00	15,000,000.00		
	Penyediaan Peralatan Rumah Tangga								Tersedianya Peralatan Rumah Tangga	2 unit	5,000,000.00	5,000,000.00		
	Penyediaan Bahan Bacaan dan Peraturan Perundang-undangan								Tersedianya Bahan Bacaan dan Peraturan Perundang-undangan	12 Bulan	4,800,000.00	4,800,000.00		
	Penyediaan Makanan dan Minuman								Makanan dan Minuman Kantor	12 bulan	30,000,000.00	40,000,000.00		
	Rapat-rapat Koordinasi dan Konsultasi Kedalam dan luar Daerah								Terlaksananya Rapat-rapat Koordinasi dan Konsultasi Keluar Daerah/Dalam	12 bulan	390,000,000.00	780,000,000.00		
	Pemeliharaan Rutin/Berkala Kendaraan Dinas/Operasional								Terpeliharanya Kendaraan Dinas/Operasional	12 Bulan	350,000,000.00	377,440,000.00		
	Pemeliharaan Rutin/Berkala Perlengkapan Gedung Kantor								Terpeliharanya Perlengkapan Gedung Kantor	12 Bulan	4,000,000.00	7,000,000.00		
	Pemeliharaan Rutin/Berkala Peralatan Gedung Kantor								Terpeliharanya Peralatan Gedung Kantor	12 Bulan	2,000,000.00	15,000,000.00		
	Peningkatan Disiplin dan Kapasitas Sumber Daya Aparatur										12,500,000.00	12,500,000.00		
	Pengadaan Pakaian Khusus Hari - Hari Tertentu								Tersedianya Pakaian Olahraga	25 Stel	12,500,000.00	12,500,000.00		
	Adminitrasi Keuangan										3,508,000,000.00	3,508,000,000.00		
	Penyediaan Gaji dan Tunjangan ASN								Tersedianya gaji dan tunjangan ASN	14 bulan	3,500,000,000.00	3,500,000,000.00		APBD
	Penyusunan Laporan Capaian Kinerja dan Ikhtisar Realisasi Kinerja SKPD								Jumlah Dokumen Tersusun	1 Dok	2,000,000.00	2,000,000.00		
	Penyusunan Laporan Keuangan Bulanan/Semesteran								Jumlah Dokumen Tersusun	1 Dok	2,000,000.00	2,000,000.00		
	Penyusunan Pelaporan Prognosis Realisasi Anggaran								Jumlah Dokumen Tersusun	1 Dok	2,000,000.00	2,000,000.00		

Kode	Urusan/Bidang Urusan Pemerintahan Daerah dan Program/Kegiatan	Prioritas Daerah	Sasaran Daerah	Indikator Sasaran	Target 2021	Lokasi	Indikator Kinerja				Pagu Indikatif	Prakiraan Maju	Jenis Kegiatan 1/2/3	Sumber Anggaran
							Hasil Program		Keluaran Kegiatan					
							Tolok Ukur	Target	Tolok Ukur	Target				
(1)	(2)	(3)	(4)	(5)	(6)	(7)	(8)	(9)	(10)	(11)	(12)	(13)	(14)	(15)
	Penyusunan Pelaporan Keuangan Akhir Tahun								Jumlah Dokumen Tersusun	1 Dok	2,000,000.00	2,000,000.00		
	Perencanaan dan Evaluasi Kinerja Perangkat Daerah										6,000,000.00	6,000,000.00		
	Evaluasi Kinerja Perangkat Daerah								Jumlah Dokumen Tersusun	4 Dokumen	2,000,000.00	2,000,000.00		
	Penyusunan Renstra dan Renja Perangkat Daerah								Jumlah Dokumen Tersusun	3 Dokumen	2,000,000.00	2,000,000.00		
	Penyusunan Dokumen Evaluasi Perangkat Daerah								Jumlah Dokumen Tersusun	1 Dok	2,000,000.00	2,000,000.00		
	Program Kawasan Permukiman serta Permukiman Kumuh							Persentase Berkurangnya Luasan Permukiman Kumuh di Kawasan Perkotaan		20%			60,000,000.00	150,000,000.00
	Penerbitan Izin Pembangunan dan Pengembangan Kawasan Permukiman										0.00	0.00		
	Pengembangan Kawasan Permukiman dan Permukiman Kumuh					Kab. Babar			Terlaksananya Fasilitasi Pengembangan Infrastruktur Pedesaan	6 Kecamatan	0.00	0.00		
	Peningkatan Kawasan Permukiman Kumuh dengan Luas di bawah 10 (sepuluh) ha										60,000,000.00	150,000,000.00		
	Perbaikan Rumah Tidak Layak Huni untuk Pencegahan Terhadap Tumbuh dan berkembangnya Permukiman Kumuh					Kec. Sp. Teritip, Kelapa, Jebus, Parit tiga, Tempilang			Terlaksananya Fasilitasi Pengembangan Perumahan Masyarakat (BOP BSPS)	5 Kec	60,000,000.00	150,000,000.00		
	Program Peningkatan Prasarana, Sarana dan Utilitas Umum (PSU)							Terkelolanya Areal Pemakaman		100%			0.00	0.00
	Urusan Penyelenggaraan PSU Perumahan										0.00	0.00		

Kode	Urusan/Bidang Urusan Pemerintahan Daerah dan Program/Kegiatan	Prioritas Daerah	Sasaran Daerah	Indikator Sasaran	Target 2021	Lokasi	Indikator Kinerja				Pagu Indikatif	Prakiraan Maju	Jenis Kegiatan 1/2/3	Sumber Anggaran
							Hasil Program		Keluaran Kegiatan					
							Tolok Ukur	Target	Tolok Ukur	Target				
(1)	(2)	(3)	(4)	(5)	(6)	(7)	(8)	(9)	(10)	(11)	(12)	(13)	(14)	(15)
	Penyediaan Prasarana, Sarana dan Utilitas Umum di Perumahan untuk menunjang fungsi hunian								Terbangunnya Pembangunan Sarana dan Prasarana Pemakaman	1.550 Meter	0.00	0.00		
	Program Pengembangan Perumahan						Persentase Rumah Korban Bencana yang mendapatkan bantuan rehabilitasi Rumah Sesuai Standar Rumah Layak Huni	100%			0.00	250,000,000.00		
	Pembangunan dan Rehabilitasi Rumah Korban Bencana atau Relokasi Program Kabupaten/Kota										0.00	250,000,000.00		
	Rehabilitasi Rumah bagi Korban Bencana					Kab. Babar			Terlaksananya rehabilitasi/Perbaikan Perumahan Akibat Bencana Alam/Sosial	1 paket	0.00	250,000,000.00		
5.	URUSAN KETENTRAMAN DAN KETERTIBAN UMUM SERTA PERLINDUNGAN MASYARAKAT	Peningkatan kualitas pembangunan manusia, pelayanan dasar dan pelayanan publik	Terpenuhinya Pelayanan Dasar Masyarakat dan Kualitas Pelayanan Publik	Persentase Pemenuhan SPM Pelayanan Dasar	80%						10,176,261,000.00	9,620,051,000.00		
	Satuan Polisi Pamong Praja dan Penanggulangan Bencana										10,176,261,000.00	9,620,051,000.00		
	Program Penunjang Urusan Pemerintahan Daerah						Status capaian kinerja keuangan	100%			5,324,675,000.00	5,572,605,000.00		
							Persentase pemenuhan layanan administrasi	100%						
							Persentase sarana dan prasarana aparatur dalam kondisi baik	100%						
							Optimalnya disiplin aparatur	100%						

Kode	Urusan/Bidang Urusan Pemerintahan Daerah dan Program/Kegiatan	Prioritas Daerah	Sasaran Daerah	Indikator Sasaran	Target 2021	Lokasi	Indikator Kinerja				Pagu Indikatif	Prakiraan Maju	Jenis Kegiatan 1/2/3	Sumber Anggaran
							Hasil Program		Keluaran Kegiatan					
							Tolok Ukur	Target	Tolok Ukur	Target				
(1)	(2)	(3)	(4)	(5)	(6)	(7)	(8)	(9)	(10)	(11)	(12)	(13)	(14)	(15)
	Administrasi Umum										1,498,175,000.00	1,746,105,000.00		
	Penyediaan Jasa Surat Menyurat								Jumlah phl dan jumlah kebutuhan surat menyurat	60 OB	133,000,000.00	133,000,000.00		
	Penyediaan Jasa Komunikasi, Sumber Daya Air dan Listrik								Hubungan komunikasi berjalan lancar dan kelancaran operasional	12 bulan	42,000,000.00	45,000,000.00		
	Penyediaan jasa pemeliharaan dan perizinan kendaraan dinas / operasional								pembayaran honorarium PHL sopir dan perizinan	48 OB	131,530,000.00	377,705,000.00		
	Penyediaan Jasa Administrasi Keuangan								Jumlah phl	60 OB	158,000,000.00	158,000,000.00		
	Penyediaan Jasa Kebersihan Kantor								Jumlah phl dan jumlah kebutuhan kantor	24 OB	61,200,000.00	61,200,000.00		
	Penyediaan Alat Tulis Kantor								Jumlah kebutuhan kantor (ATK)	38 jenis/ 650 bh/12 bln	38,192,000.00	40,000,000.00		
	Penyediaan Barang Cetak dan Penggandaan								Jumlah kebutuhan kantor	5 jenis/12 bln	52,875,000.00	40,000,000.00		
	Penyediaan Bahan Bacaan dan Peraturan Perundang-Undangan								Jumlah majalah dan surat kabar	3 jenis/ 2 majalah/12 bln	5,000,000.00	5,000,000.00		
	Penyediaan Makanan dan Minuman								Jumlah kebutuhan logistik kantor	8 jenis/12 bln	39,835,000.00	40,000,000.00		
	Rapat-Rapat Kordinasi dan Konsultasi ke Luar Daerah								Rata- rata pelaksanaan SPPD	12 bulan	598,550,000.00	750,000,000.00		
	Pemeliharaan Rutin/Berkala Gedung Kantor								Jumlah perlengkapan dan peralatn ktr	1 gedung	15,000,000.00	15,000,000.00		
	Pemeliharaan Rutin/Berkala Peralatan Gedung Kantor								Jumlah peralatan Terpeliharaanya peralatan pendukung pemadam kebakaran dan alat evakuasi	5 jenis 4 unit	29,900,000.00	29,900,000.00		
	Pemeliharaan Rutin/Berkala Kendaraan Dinas/Operasional								Jumlah Pemeliharaan Rutin/berkala Kendaraan Dinas/Operasional	8 mobil dan 11 motor + 1 mobil pemadam kebakaran	193,093,000.00	51,300,000.00		
	Peningkatan Disiplin dan Kapasitas Sumber Daya Aparatur										12,500,000.00	12,500,000.00		
	Pengadaan Pakaian Khusus Hari-hari Tertentu								Tersedianya Pakaian Khusus hari - hari tertentu	25 stel	12,500,000.00	12,500,000.00		

Kode	Urusan/Bidang Urusan Pemerintahan Daerah dan Program/Kegiatan	Prioritas Daerah	Sasaran Daerah	Indikator Sasaran	Target 2021	Lokasi	Indikator Kinerja				Pagu Indikatif	Prakiraan Maju	Jenis Kegiatan	Sumber Anggaran
							Hasil Program		Keluaran Kegiatan					
							Tolok Ukur	Target	Tolok Ukur	Target				
(1)	(2)	(3)	(4)	(5)	(6)	(7)	(8)	(9)	(10)	(11)	(12)	(13)	(14)	(15)
	Perencanaan dan Evaluasi Kinerja Perangkat Daerah										6,000,000.00	6,000,000.00		
	Penyusunan Renstra dan Renja Perangkat Daerah								Jumlah Dokumen tersusun	3 Dok	2,000,000.00	2,000,000.00		
	Evaluasi Kinerja Perangkat Daerah								Jumlah pelaporan LAKIP, LKPJ, TAPKIN, dan LPPD	4 Dok	2,000,000.00	2,000,000.00		
	Penyusunan Dokumen Evaluasi Perangkat Daerah								Jumlah laporan evaluasi dokumen perencanaan SKPD	4 Dok	2,000,000.00	2,000,000.00		
	Administrasi Keuangan										3,808,000,000.00	3,808,000,000.00		
	Penyediaan Gaji dan Tunjangan ASN								Tersedianya gaji dan tunjangan ASN	14 bulan	3,800,000,000.00	3,800,000,000.00		APBD
	Penyusunan Laporan Capaian Kinerja dan Ikhtisar Realisasi Kinerja SKPD								Tersusunnya laporan capaian kinerja dan ikhtisar realisasi kinerja SKPD	1 Dok	2,000,000.00	2,000,000.00		
	Penyusunan Laporan Keuangan Bulanan/Semesteran								Tersusunnya laporan keuangan semesteran SKPD	1 Dok	2,000,000.00	2,000,000.00		
	Penyusunan Pelaporan Prognosis Realisasi Anggaran								Tersusunnya laporan prognosis realisasi anggaran SKPD	2 Dok	2,000,000.00	2,000,000.00		
	Penyusunan Pelaporan Keuangan Akhir Tahun								Tersusunnya laporan keuangan akhir tahun	1 Dok	2,000,000.00	2,000,000.00		
	PROGRAM PENINGKATAN KETENTERAMAN DAN KETERTIBAN UMUM							Persentase warga negara yang mendapatkan layanan akibat gangguan trantibum	100%		4,051,515,000.00	1,292,910,000.00		
								Persentase warga negara yang mendapatkan layanan trantibum dalam semua aktifitas	48%					
								Tingkat laporan keamanan dan kenyamanan lingkungan yang disusun	100%					

Kode	Urusan/Bidang Urusan Pemerintahan Daerah dan Program/Kegiatan	Prioritas Daerah	Sasaran Daerah	Indikator Sasaran	Target 2021	Lokasi	Indikator Kinerja				Pagu Indikatif	Prakiraan Maju	Jenis Kegiatan 1/2/3	Sumber Anggaran
							Hasil Program		Keluaran Kegiatan					
							Tolok Ukur	Target	Tolok Ukur	Target				
(1)	(2)	(3)	(4)	(5)	(6)	(7)	(8)	(9)	(10)	(11)	(12)	(13)	(14)	(15)
	Penanganan Gangguan Ketenteraman dan Ketertiban Umum dalam 1 (Satu) Daerah Kabupaten/Kota										3,915,335,000.00	882,390,000.00		
	Pencegahan Gangguan Ketenteraman dan Ketertiban Umum								Persentase terciptanya situasi dan kondisi yang tertib, aman dan terkendali	12 kali patroli perkecamatan/tahun	52,275,000.00	65,235,000.00		
	Peningkatan Kapasitas SDM Satpol Polisi Pamongpraja dan Satuan Perlindungan Masyarakat termasuk dalam								Persentase tingkat kesadaran anggota satuan polisi pamong praja sebagai abdi negara	10 pos/bln,	3,829,100,000.00	753,200,000.00		
	Pelaksanaan Tugas yang Bernuansa Hak Asasi Manusia								Terciptanya penegakan Disiplin anggota Picket Pos dan BKO	12 bln				
									Jumlah anggota Satpol PP	120 Orang				
	Koordinasi Penyelenggaraan Ketenteraman dan Ketertiban Umum serta Perlindungan Masyarakat Tingkat Kabupaten/Kota								Terselenggaranya Siskamling desa/kelurahan yang aktif	16 desa/kelurahan	33,960,000.00	63,955,000.00		
									Terselenggaranya Gelar Pasukan dalam rangka pemeliharaan tibuntrnmas, linmas, dan kesiap-siagaan dan pemadam kebakaran	1 keg				
	Penegakan Perda Kabupaten/Kota dan Peraturan Bupati/Walikota										118,090,000.00	183,090,000.00		
	Penanganan atas Pelanggaran Peraturan Daerah dan Peraturan Peraturan Bupati/Walikota								Terciptanya penyelesaian pelanggaran secara yustisi	1 paket	78,910,000.00	98,810,000.00		
	Pengawasan atas Kepatuhan terhadap Pelaksanaan Peraturan Daerah dan Peraturan Bupati/Walikota								Terciptanya penyelesaian pelanggaran secara non yustisi	1 paket	39,180,000.00	84,280,000.00		

Kode	Urusan/Bidang Urusan Pemerintahan Daerah dan Program/Kegiatan	Prioritas Daerah	Sasaran Daerah	Indikator Sasaran	Target 2021	Lokasi	Indikator Kinerja				Pagu Indikatif	Prakiraan Maju	Jenis Kegiatan 1/2/3	Sumber Anggaran	
							Hasil Program		Keluaran Kegiatan						
							Tolok Ukur	Target	Tolok Ukur	Target					
(1)	(2)	(3)	(4)	(5)	(6)	(7)	(8)	(9)	(10)	(11)	(12)	(13)	(14)	(15)	
	Penanganan Gangguan Ketenteraman dan Ketertiban Umum dalam 1 (Satu) Daerah Kabupaten/Kota										18,090,000.00	22,170,000.00			
	Penindakan atas Gangguan Ketenteraman dan Ketertiban Umum Berdasarkan Perda dan Perkada								Terlaksananya monitoring pelaksanaan terhadap perda dan Perkada	6 kec	18,090,000.00	22,170,000.00			
	PROGRAM PENANGGULANGAN BENCANA						Persentase warga negara yang menjadi korban dan terdampak bencana yang menerima layanan sesuai standar	100%			271,195,000.00	583,705,000.00			
							Persentase warga negara yang menjadi korban bencana yang bantuan kebutuhan dasar	100%							
	Pelayanan Pencegahan dan Kesiapsiagaan Terhadap Bencana										191,200,000.00	370,400,000.00			
	Pengembangan Kapasitas Tim Reaksi Cepat (TRC) Bencana Kabupaten/Kota								Jumlah PHL Anggota TRC	14 Org	191,200,000.00	370,400,000.00			
	Pelayanan Pencegahan dan Kesiapsiagaan Terhadap Bencana										15,995,000.00	42,665,000.00			
	Pelatihan Pencegahan dan Mitigasi Bencana Kabupaten/Kota								Terselenggaranya Kegiatan Mitigasi Bencana	90 org, 1 dokumen	15,995,000.00	28,510,000.00			
	Penyusunan Rencana Penanggulangan Bencana Kabupaten/Kota								Tersedianya data/informasi tentang rencana penanggulangan bencana dalam bentuk dokumen resmi	1 dokumen	0.00	14,155,000.00			
	Pelayanan Penyelamatan dan Evakuasi Korban Bencana										64,000,000.00	170,640,000.00			

Kode	Urusan/Bidang Urusan Pemerintahan Daerah dan Program/Kegiatan	Prioritas Daerah	Sasaran Daerah	Indikator Sasaran	Target 2021	Lokasi	Indikator Kinerja				Pagu Indikatif	Prakiraan Maju	Jenis Kegiatan	Sumber Anggaran
							Hasil Program		Keluaran Kegiatan					
							Tolok Ukur	Target	Tolok Ukur	Target				
(1)	(2)	(3)	(4)	(5)	(6)	(7)	(8)	(9)	(10)	(11)	(12)	(13)	(14)	(15)
	Penyediaan Logistik Penyelamatan dan Evakuasi Korban Bencana Kabupaten/Kota								Meningkatnya ketersediaan logistik untuk penanggulangan bencana (item barang)	95 paket	25,300,000.00	50,300,000.00		
	Pencarian, Pertolongan dan Evakuasi Korban Bencana Kabupaten/Kota								Terwujudnya penyelamatan dan evakuasi korban bencana	12 kasus	38,700,000.00	120,340,000.00		
Terlaksana pencarian, pertolongan dan evakuasi korban bencana									1 paket					
	PROGRAM PENANGGULANGAN KEBAKARAN						Persentase warga negara yang menjadi korban dan terdampak kebakaran yang menerima layanan sesuai standar	100%			528,876,000.00	2,170,831,000.00		
	Penanganan Bahan Berbahaya dan Beracun Kebakaran dalam Daerah Kabupaten/Kota										528,876,000.00	2,170,831,000.00		
	Pencegahan Kebakaran dalam Daerah Kabupaten/Kota								Jumlah/volume/tondon air/air/foam untuk pemadaman	3 jenis	101,700,000.00	277,450,000.00		
terpenuhinya sarana dan prasarana pencegahan dan penanggulangan kebakaran									1 unit pompa jinjing					
Terlaksananya Pencegahan dan Pengendalian Bahaya Kebakaran									1 paket,					
	Penyelamatan dan Evakuasi Korban Kebakaran dan Non Kebakaran								Jumlah dan Honorarium Piket Jaga	15 org	243,671,000.00	102,381,000.00		
Jumlah PHL Anggota Damkar									14 orang (168 OB)					
	Pemadaman dan Pengendalian Kebakaran dalam Daerah Kabupaten/Kota								Jumlah dan Honorarium per kejadian kebakaran	150 kejadian	183,505,000.00	1,791,000,000.00		

Kode	Urusan/Bidang Urusan Pemerintahan Daerah dan Program/Kegiatan	Prioritas Daerah	Sasaran Daerah	Indikator Sasaran	Target 2021	Lokasi	Indikator Kinerja				Pagu Indikatif	Prakiraan Maju	Jenis Kegiatan 1/2/3	Sumber Anggaran	
							Hasil Program		Keluaran Kegiatan						
							Tolok Ukur	Target	Tolok Ukur	Target					
(1)	(2)	(3)	(4)	(5)	(6)	(7)	(8)	(9)	(10)	(11)	(12)	(13)	(14)	(15)	
6.	URUSAN PEMERINTAHAN BIDANG SOSIAL	Peningkatan kualitas pembangunan manusia, pelayanan dasar dan pelayanan publiik	Terpenuhinya Pelayanan Dasar Masyarakat dan Kualitas Pelayanan Publik	Persentase Pemenuhan SPM Pelayanan Dasar	80%						7,704,842,000.00	7,944,504,000.00			
	Dinas Sosial, Pemberdayaan Masyarakat dan Desa										7,704,842,000.00	7,944,504,000.00			
	PROGRAM PENUNJANG URUSAN PEMERINTAHAN DAERAH						Status capaian kinerja keuangan	100%			4,569,500,000.00	4,263,280,000.00			
							Persentase pemenuhan layanan administrasi perkantoran	100%							
							Persentase sarana dan prasarana aparatur dalam kondisi baik	100%							
							Optimalnya disiplin aparatur	100%							
	Administrasi Umum										1,543,000,000.00	1,236,780,000.00			
	Penyediaan Jasa Surat Menyurat					Dinsospemdes			Tersedianya jasa surat menyurat dan pembayaran honorarium PHL	120 bulan	277,350,000.00	181,500,000.00			
	Penyediaan Jasa Komunikasi, Sumber Daya Air dan Listrik					Dinsospemdes			Pembayaran biaya telepon, listrik dan internet	12 bulan	76,800,000.00	72,600,000.00			
	Penyediaan Jasa Pemeliharaan Dan Perizinan Kendaraan Dinas/Operasional					Dinsospemdes			Pembayaran honorarium PHL	2 PHL dan 8 mobil, 8 Motor	70,682,000.00	84,700,000.00			
	Penyediaan Jasa Administrasi Keuangan					Dinsospemdes			Pembayaran honorarium PHL	156 bulan	445,760,000.00	343,640,000.00			
	Penyediaan Jasa Kebersihan Kantor					Dinsospemdes			Pembayaran honorarium PHL kebersihan dan keamanan kantor	48 bulan	79,575,000.00	70,180,000.00			
	Penyediaan Jasa Perbaikan Peralatan Kerja					Dinsospemdes			Pembayaran Jasa Perbaikan Peralatan Kerja	12 bulan	7,250,000.00	15,125,000.00			

Kode	Urusan/Bidang Urusan Pemerintahan Daerah dan Program/Kegiatan	Prioritas Daerah	Sasaran Daerah	Indikator Sasaran	Target 2021	Lokasi	Indikator Kinerja				Pagu Indikatif	Prakiraan Maju	Jenis Kegiatan 1/2/3	Sumber Anggaran
							Hasil Program		Keluaran Kegiatan					
							Tolok Ukur	Target	Tolok Ukur	Target				
(1)	(2)	(3)	(4)	(5)	(6)	(7)	(8)	(9)	(10)	(11)	(12)	(13)	(14)	(15)
	Penyediaan Alat Tulis Kantor					Dinsospemdes			Tersedianya Alat Tulis Kantor	12 bulan	10,000,000.00	36,300,000.00		
	Penyediaan Barang Cetak dan Penggandaan					Dinsospemdes			Tersedianya Barang Cetak dan Penggandaan	12 bulan	29,800,000.00	24,200,000.00		
	Penyediaan Komponen Instalasi Listrik/Penerangan Bangunan Kantor					Dinsospemdes			Tersedianya komponen instalasi listrik/penerangan bangunan kantor	12 bulan	4,960,000.00	5,000,000.00		
	Penyediaan Bahan Bacaan dan Peraturan Perundang-Undangan					Dinsospemdes			Tersedianya Bahan Bacaan Dan Peraturan Perundang-Undangan	12 bulan	5,000,000.00	6,050,000.00		
	Penyediaan Makanan dan Minuman					Dinsospemdes			Tersedianya Makanan Dan Minuman Kantor	12 bulan	40,000,000.00	24,200,000.00		
	Rapat-Rapat Koordinasi dan Konsultasi ke Luar Daerah					Dinsospemdes			Terlaksananya Rapat-Rapat Koordinasi Dan Konsultasi Dalam dan Luar Daerah	12 bulan	400,000,000.00	217,800,000.00		
	Pemeliharaan Rutin/Berkala Gedung Kantor					Dinsospemdes			Terpeliharanya gedung kantor	1 unit	7,223,000.00	27,225,000.00		
	Pemeliharaan Rutin/Berkala Kendaraan Dinas/Operasional					Dinsospemdes			Terpeliharanya kendaraan dinas operasional	8 mobil dan 2 motor	80,000,000.00	111,320,000.00		
	Pemeliharaan Rutin/Berkala Peralatan Gedung Kantor					Dinsospemdes			Terpeliharanya peralatan	12 bulan	5,000,000.00	8,470,000.00		
	Pemeliharaan Rutin/Berkala Perlengkapan Gedung Kantor					Dinsospemdes			Terpeliharanya perlengkapan gedung kantor	12 bulan	3,600,000.00	8,470,000.00		
	Peningkatan Disiplin dan Kapasitas Sumber Daya Aparatur										12,500,000.00	12,500,000.00		
	Pengadaan Pakaian Khusus Hari-hari Tertentu					Dinsospemdes			Jumlah pengadaan pakaian khusus hari - hari tertentu	25 stel	12,500,000.00	12,500,000.00		
	Administrasi Keuangan										3,008,000,000.00	3,008,000,000.00		
	Penyediaan Gaji dan Tunjangan ASN					Dinsospemdes			Tersedianya gaji dan tunjangan ASN	14 bulan	3,000,000,000.00	3,000,000,000.00		APBD
	Penyusunan Laporan Capaian Kinerja dan Ikhtisar Realisasi Kinerja SKPD					Dinsospemdes			Tersusunnya laporan capaian kinerja dan ikhtisar realisasi kinerja SKPD	1 dokumen	2,000,000.00	2,000,000.00		

Kode	Urusan/Bidang Urusan Pemerintahan Daerah dan Program/Kegiatan	Prioritas Daerah	Sasaran Daerah	Indikator Sasaran	Target 2021	Lokasi	Indikator Kinerja				Pagu Indikatif	Prakiraan Maju	Jenis Kegiatan 1/2/3	Sumber Anggaran
							Hasil Program		Keluaran Kegiatan					
							Tolok Ukur	Target	Tolok Ukur	Target				
(1)	(2)	(3)	(4)	(5)	(6)	(7)	(8)	(9)	(10)	(11)	(12)	(13)	(14)	(15)
	Penyusunan Laporan Keuangan Bulanan/Semesteran					Dinsospemdes			Tersusunnya laporan keuangan semesteran SKPD	1 dokumen	2,000,000.00	2,000,000.00		
	Penyusunan Pelaporan Prognosis Realisasi Anggaran					Dinsospemdes			Tersusunnya laporan prognosis realisasi anggaran SKPD	1 dokumen	2,000,000.00	2,000,000.00		
	Penyusunan Pelaporan Keuangan Akhir Tahun					Dinsospemdes			Tersusunnya laporan keuangan akhir tahun	1 dokumen	2,000,000.00	2,000,000.00		
	Perencanaan dan Evaluasi Kinerja Perangkat Daerah										6,000,000.00	6,000,000.00		
	Penyusunan Renstra dan Renja Perangkat Daerah					Dinsospemdes			Jumlah Dokumen tersusun	3 dokumen	2,000,000.00	2,000,000.00		
	Evaluasi Kinerja Perangkat Daerah					Dinsospemdes			Jumlah Dokumen tersusun	4 dokumen	2,000,000.00	2,000,000.00		
	Penyusunan Dokumen Evaluasi Perangkat Daerah					Dinsospemdes			Jumlah laporan evaluasi dokumen perencanaan SKPD	4 laporan	2,000,000.00	2,000,000.00		
	PROGRAM REHABILITASI SOSIAL							Persentase Korban bencana yang berhak mendapatkan pemenuhan kebutuhan dasar dan layanan dukungan psikososial sesuai standar	100%		2,423,542,000.00	2,657,260,000.00		
								Persentase orang lanjut usia dalam panti dan/atau lembaga yang mendapatkan rehabilitasi sosial sesuai standar	100%					
								Persentase orang tuna sosial dalam panti dan/atau lembaga yang mendapatkan rehabilitasi sosial sesuai standar	100%					

Kode	Urusan/Bidang Urusan Pemerintahan Daerah dan Program/Kegiatan	Prioritas Daerah	Sasaran Daerah	Indikator Sasaran	Target 2021	Lokasi	Indikator Kinerja				Pagu Indikatif	Prakiraan Maju	Jenis Kegiatan 1/2/3	Sumber Anggaran
							Hasil Program		Keluaran Kegiatan					
							Tolok Ukur	Target	Tolok Ukur	Target				
(1)	(2)	(3)	(4)	(5)	(6)	(7)	(8)	(9)	(10)	(11)	(12)	(13)	(14)	(15)
	Rehabilitasi Sosial Dasar Penyandang Disabilitas Terlantar, Anak Terlantar, Lanjut Usia Terlantar, serta Gelandangan Pengemis di Luar Panti Sosial										2,423,542,000.00	2,657,260,000.00		
	Penyediaan Permakanan					Kab. Bangka Barat			Jumlah anak terlantar yang memperoleh bantuan permakanan	342 Orang	2,333,260,000.00	2,333,260,000.00		
								Tersedianya kebutuhan dasar bagi keluarga fakir miskin	175 KPM					
								Jumlah Penyandang Disabilitas	164 orang					
								Jumlah lansia yang diberi bantuan jaminan sosial dan sharing 50 penerima asuh	580 orang					
	Penyediaan Alat Bantu					Kab. Bangka Barat			Jumlah penyandang cacat yang diberikan alat bantu	10 orang	0.00	219,000,000.00		
	Pemberian Layanan Kedaruratan					Kab. Bangka Barat			Tersedianya operasional/penguatan Rumah Singgah	1 keg	40,282,000.00	30,000,000.00		
	Pemberian Akses Ke Layanan Pendidikan dan Kesehatan Dasar					Kab. Bangka Barat			Terlaksananya operasional dalam rangka pelaksanaan PKH	6 Kecamatan/12 bulan	50,000,000.00	75,000,000.00		
	PROGRAM PEMBERDAYAAN SOSIAL						Cakupan Lembaga Sosial yang aktif	100%			506,000,000.00	449,964,000.00		
							Cakupan Keberhasilan Pemberdayaan Keluarga/Kelompok	50%						
	Pemberdayaan Sosial Komunitas Adat Terpencil (KAT)										506,000,000.00	449,964,000.00		
	Peningkatan Kemampuan Potensi Pekerja Sosial Masyarakat Kewenangan Kabupaten/Kota					Kab. Bangka Barat			Tersedianya operasional dan rekrutmen potensi dan sumber kesejahteraan sosial	80 orang	500,000,000.00	409,964,000.00		
	Peningkatan Kemampuan Potensi Sumber Kesejahteraan Sosial Kelembagaan Masyarakat Kewenangan Kabupaten/Kota					Kab. Bangka Barat			Terbinanya/pengembangan kapasitas karang taruna	66 KT	6,000,000.00	40,000,000.00		

Kode	Urusan/Bidang Urusan Pemerintahan Daerah dan Program/Kegiatan	Prioritas Daerah	Sasaran Daerah	Indikator Sasaran	Target 2021	Lokasi	Indikator Kinerja				Pagu Indikatif	Prakiraan Maju	Jenis Kegiatan 1/2/3	Sumber Anggaran
							Hasil Program		Keluaran Kegiatan					
							Tolok Ukur	Target	Tolok Ukur	Target				
(1)	(2)	(3)	(4)	(5)	(6)	(7)	(8)	(9)	(10)	(11)	(12)	(13)	(14)	(15)
	PROGRAM PENANGANAN BENCANA						Cakupan penanganan tanggap cepat darurat dan kejadian luar biasa	100%			205,800,000.00	500,000,000.00		
	Koordinasi, Sosialisasi dan Pelaksanaan Taruna Siaga Bencana										165,000,000.00	470,000,000.00		
	Koordinasi, Sosialisasi dan Pelaksanaan Taruna Siaga Bencana					Kab. Bangka Barat			Pelaksanaan penanggulangan korban bencana alam dan masalah sosial	1 paket keg	165,000,000.00	470,000,000.00		
									Pelaksanaan pemantapan, operasional dan mobilisasi TAGANA	47 orang				
	Perlindungan Sosial Korban Bencana Alam dan Sosial Kabupaten/Kota										40,800,000.00	30,000,000.00		
	Perlindungan Sosial Korban Bencana Alam dan Sosial Kabupaten/Kota					Kab. Bangka Barat			Terpenuhinya kebutuhan dasar Korban Bencana Alam dan sosial	1 kegiatan	40,800,000.00	30,000,000.00		
	PROGRAM PERLINDUNGAN DAN JAMINAN SOSIAL						Persentasi anak penyandang disabilitas dalam panti dan/atau lembaga yang mendapatkan rehabilitasi sosial sesuai standar	100%			0.00	74,000,000.00		
							Persentase penyandang disabilitas dalam panti dan/atau lembaga mendapatkan rehabilitasi sosial sesuai standar	100%						
	Pemeliharaan Anak-Anak Terlantar										0.00	74,000,000.00		

Kode	Urusan/Bidang Urusan Pemerintahan Daerah dan Program/Kegiatan	Prioritas Daerah	Sasaran Daerah	Indikator Sasaran	Target 2021	Lokasi	Indikator Kinerja				Pagu Indikatif	Prakiraan Maju	Jenis Kegiatan	Sumber Anggaran
							Hasil Program		Keluaran Kegiatan					
							Tolok Ukur	Target	Tolok Ukur	Target				
(1)	(2)	(3)	(4)	(5)	(6)	(7)	(8)	(9)	(10)	(11)	(12)	(13)	(14)	(15)
	Pendataan Fakir Miskin Cakupan Daerah Kabupaten/Kota					Kab. Bangka Barat			Tervalidasi dan terverifikasi PMKS / PSKS, DTKS dan PBI JKN	3 kegiatan		74,000,000.00		
7.	URUSAN PEMERINTAHAN BIDANG TENAGA KERJA	Peningkatan produktivitas pertanian dan pengembangan agribisnis/agroindustri secara berkelanjutan dalam rangka peningkatan nilai tambah hasil produksi pertanian	Berkembangnya jumlah unit dan kapasitas Umi, Industri kecil dan menengah yang mandiri	Persentase peningkatan unit usaha UMI	2%						357,010,000.00	833,170,000.00		
	Dinas Penanaman Modal, Pelayanan Perizinan Terpadu Satu Pintu, Tenaga Kerja, dan Transmigrasi										357,010,000.00	833,170,000.00		
	Program Pelatihan Kerja dan Produktivitas Tenaga Kerja						Cakupan tenaga kerja yang mendapatkan pelatihan berbasis kompetensi	75%			252,834,000.00	728,700,000.00		
	Kegiatan Pelaksanaan Pelatihan berdasarkan Unit Kompetensi										252,834,000.00	728,700,000.00		
	Proses Pelaksanaan Pendidikan dan Pelatihan					Kabupaten Bangka Barat			Tenaga kerja terampil	60 orang (4 jenis pelatihan)	252,834,000.00	728,700,000.00		APBD
	Program Penempatan Tenaga Kerja						Cakupan tenaga kerja yang terdaftar yang ditempatkan	50%			16,210,000.00	16,210,000.00		
	Kegiatan Pengelola Informasi Pasar Kerja										16,210,000.00	16,210,000.00		
	Pelayanan dan Penyediaan Informasi Pasar Kerja Online								Jenis Informasi bursa kerja	5 Jenis	11,000,000.00	11,000,000.00		
	Job Fair/Bursa Kerja								Data lowongan kerja diperusahaan-perusahaan	1 dokumen	5,210,000.00	5,210,000.00		

Kode	Urusan/Bidang Urusan Pemerintahan Daerah dan Program/Kegiatan	Prioritas Daerah	Sasaran Daerah	Indikator Sasaran	Target 2021	Lokasi	Indikator Kinerja				Pagu Indikatif	Prakiraan Maju	Jenis Kegiatan 1/2/3	Sumber Anggaran
							Hasil Program		Keluaran Kegiatan					
							Tolok Ukur	Target	Tolok Ukur	Target				
(1)	(2)	(3)	(4)	(5)	(6)	(7)	(8)	(9)	(10)	(11)	(12)	(13)	(14)	(15)
	Program Hubungan Industrial						Cakupan penyelesaian kasus ketenagakerjaan	100%			87,966,000.00	88,260,000.00		
	Kegiatan Pencegahan dan penyelesaian perselisihan hubungan industrial, mogok kerja dan penutupan Perusahaan di Daerah Kabupaten/Kota										87,966,000.00	88,260,000.00		
	Penyelesaian perselisihan Hubungan Industrial yang berakibat/berdampak pada kepentingan di satu daerah Kabupaten								persentase Kasus ketenagakerjaan yang diselesaikan	1 dokumen	12,510,000.00	12,510,000.00		
	Penyelenggaraan verifikasi dan rekapitulasi keanggotaan pada federasian konfederasi SP/SB serta non afiliasi								Laporan Jumlah serikat pekerja daerah	1 dokumen	5,750,000.00	5,750,000.00		
	Pelaksanaan operasional lembaga kerjasama Tripartit Daerah Kabupaten								Cakupan perusahaan yang melaksanakan tripartit	1 dokumen	69,706,000.00	70,000,000.00		
8.	URUSAN PEMERINTAHAN BIDANG PEMBERDAYAAN PEREMPUAN DAN PERLINDUNGAN ANAK	Peningkatan kualitas pembangunan manusia, pelayanan dasar dan pelayanan publik	Meningkatnya perlindungan terhadap perempuan dan anak	Persentase penurunan kasus kekerasan terhadap perempuan dan anak	84,85%						413,895,000.00	1,021,920,000.00		
	Dinas Pengendalian Penduduk dan Keluarga Berencana, Pemberdayaan Perempuan dan Anak										413,895,000.00	1,021,920,000.00		
	PROGRAM PENGARUS UTAMAAN GENDER DAN PEMBERDAYAAN PEREMPUAN						Jumlah desa lokasi Peningkatan Peran Wanita Menuju Keluarga Sehat Sejahtera (P2WKSS)	4 desa			182,549,000.00	297,579,000.00		

Kode	Urusan/Bidang Urusan Pemerintahan Daerah dan Program/Kegiatan	Prioritas Daerah	Sasaran Daerah	Indikator Sasaran	Target 2021	Lokasi	Indikator Kinerja				Pagu Indikatif	Prakiraan Maju	Jenis Kegiatan 1/2/3	Sumber Anggaran
							Hasil Program		Keluaran Kegiatan					
							Tolok Ukur	Target	Tolok Ukur	Target				
(1)	(2)	(3)	(4)	(5)	(6)	(7)	(8)	(9)	(10)	(11)	(12)	(13)	(14)	(15)
	Pelebagaan Pengarusutamaan Gender (PUG) pada Lembaga Pemerintah Kewenangan Kabupaten/Kota										19,579,000.00	19,579,000.00		
	Advokasi kebijakan dan pendampingan pelaksanaan PUG termasuk PPRG								Terlaksananya penerapan PUG melalui PPRG di Bangka Barat	30 OPD	19,579,000.00	19,579,000.00		APBD
	Penguatan dan Pengembangan Lembaga Penyedia Layanan Pemberdayaan Perempuan Kewenangan Kabupaten/Kota										162,970,000.00	278,000,000.00		
	Pengembangan Komunikasi, Informasi dan Edukasi (KIE) Pemberdayaan Perempuan Kewenangan Kabupaten/Kota								terlaksananya DWP Kabupaten dan DWP Kecamatan	1 DWP Kab dan Kecamatan	162,970,000.00	278,000,000.00		APBD
									terlaksananya organisasi GOW Kabupaten	1 GOW Kabupaten				
	PROGRAM PENINGKATAN KUALITAS KELUARGA						Layanan terhadap perempuan dan anak korban kekerasan	100%			148,119,000.00	148,119,000.00		
	Peningkatan kualitas keluarga dalam mewujudkan kesetaraan gender dan hak anak tingkat daerah kabupaten/kota										76,770,000.00	76,770,000.00		
	Pelaksanaan Komunikasi, Informasi dan Edukasi KG dan Perlindungan Anak bagi Keluarga								terlaksananya Fasilitasi upaya perlindungan perempuan dan anak terhadap tindak kekerasan (penyajian data dan informasi kasus kekerasan)	15 kasus	76,770,000.00	76,770,000.00		APBD
	Penyediaan Layanan bagi Keluarga dalam Mewujudkan KG dan Hak Anak yang Wilayah Kerjanya dalam Daerah Kabupaten/Kota										71,349,000.00	71,349,000.00		

Kode	Urusan/Bidang Urusan Pemerintahan Daerah dan Program/Kegiatan	Prioritas Daerah	Sasaran Daerah	Indikator Sasaran	Target 2021	Lokasi	Indikator Kinerja				Pagu Indikatif	Prakiraan Maju	Jenis Kegiatan 1/2/3	Sumber Anggaran
							Hasil Program		Keluaran Kegiatan					
							Tolok Ukur	Target	Tolok Ukur	Target				
(1)	(2)	(3)	(4)	(5)	(6)	(7)	(8)	(9)	(10)	(11)	(12)	(13)	(14)	(15)
	Pelaksanaan Penyediaan Layanan Komprehensif bagi Keluarga dalam Mewujudkan KG dan Perlindungan Anak yang Wilayah Kerjanya dalam Daerah Kabupaten/Kota								Tersedianya dana untuk operasional rumah singgah	12 bulan	71,349,000.00	71,349,000.00		APBD
	PROGRAM PEMENUHAN HAK ANAK (PHA)						Persentase pemenuhan hak anak	80%			83,227,000.00	504,497,000.00		
	Pelebagaan PHA pada Lembaga Pemerintah, Nonpemerintah, dan Dunia Usaha Kewenangan Kabupaten/Kota										18,000,000.00	224,844,000.00		
	Advokasi Kebijakan dan Pendampingan Pemenuhan Hak Anak pada Lembaga Pemerintah, Non Pemerintah, Media dan Dunia Usaha Kewenangan Kabupaten/Kota								terlaksananya konvensi hak anak	1 kali (40 orang)	18,000,000.00	224,844,000.00		APBD
	Penguatan dan Pengembangan Lembaga Penyedia Layanan Peningkatan Kualitas Hidup Anak Kewenangan Kabupaten/Kota										65,227,000.00	279,653,000.00		
	Penyediaan Layanan Peningkatan Kualitas Hidup Anak								terseleenggaranya Forum Anak Daerah	65 peserta dan 105 Anak Tingkat Provinsi	65,227,000.00	222,151,000.00		APBD
	Penguatan jejaring antar lembaga penyedia layanan peningkatan kualitas hidup anak								Terlaksananya pelatihan pengembangan KLA	6 kecamatan	0.00	57,502,000.00		APBD
	PROGRAM PENGELOLAAN SISTEM DATA GENDER DAN ANAK						Persentase Perangkat Daerah yang menerapkan PUG	63%			0.00	33,629,000.00		

Kode	Urusan/Bidang Urusan Pemerintahan Daerah dan Program/Kegiatan	Prioritas Daerah	Sasaran Daerah	Indikator Sasaran	Target 2021	Lokasi	Indikator Kinerja				Pagu Indikatif	Prakiraan Maju	Jenis Kegiatan 1/2/3	Sumber Anggaran
							Hasil Program		Keluaran Kegiatan					
							Tolok Ukur	Target	Tolok Ukur	Target				
(1)	(2)	(3)	(4)	(5)	(6)	(7)	(8)	(9)	(10)	(11)	(12)	(13)	(14)	(15)
	Pengumpulan, Pengolahan Analisis dan Penyajian Data Gender dan Anak Dalam Kelembagaan Data di Tingkat Daerah Kabupaten/kota										0.00	33,629,000.00		
	Penyediaan data gender dan anak								Terlaksananya Penyusunan Profil Gender (data terpilah)	1 dokumen	0.00	33,629,000.00		APBD
	PROGRAM PERLINDUNGAN KHUSUS ANAK						Penanganan kasus terhadap perlindungan perempuan dan anak	100%			0.00	38,096,000.00		
	Pencegahan Kekerasan Terhadap Anak yang Melibatkan para Pihak Lingkup Daerah Kabupaten/Kota										0.00	38,096,000.00		
	Advokasi Kebijakan dan Pendampingan Pelaksanaan Kebijakan, Program dan Kegiatan Pencegahan Kekerasan terhadap Anak Kewenangan Kabupaten/Kota								terlaksananya Sosialisasi Pencegahan/Perlindungan Anak dan Remaja dan Kekerasan Seksual	120 orang		38,096,000.00		APBD
9.	URUSAN PEMERINTAHAN BIDANG PANGAN	Peningkatan produktivitas pertanian dan pengembangan agribisnis/agroindustri secara berkelanjutan dalam rangka peningkatan nilai tambah hasil produksi pertanian	Meningkatnya kesejahteraan petani tanaman pangan	Rata-rata pendapatan bersih petani per bulan	2 Juta						11,878,336,000.00	13,192,531,000.00		
	Dinas Pertanian dan Pangan										11,878,336,000.00	13,192,531,000.00		

Kode	Urusan/Bidang Urusan Pemerintahan Daerah dan Program/Kegiatan	Prioritas Daerah	Sasaran Daerah	Indikator Sasaran	Target 2021	Lokasi	Indikator Kinerja				Pagu Indikatif	Prakiraan Maju	Jenis Kegiatan 1/2/3	Sumber Anggaran
							Hasil Program		Keluaran Kegiatan					
							Tolok Ukur	Target	Tolok Ukur	Target				
							(8)	(9)	(10)	(11)				
(1)	(2)	(3)	(4)	(5)	(6)	(7)	(8)	(9)	(10)	(11)	(12)	(13)	(14)	(15)
	PROGRAM PENUNJANG URUSAN PEMERINTAHAN DAERAH						Persentase pemenuhan layanan administrasi perkantoran	100%			11,622,146,000.00	12,122,146,000.00		
							Persentase sarana dan prasarana aparatur dalam kondisi baik	100%						
							Optimalnya disiplin aparatur	100%						
							Status Capaian Kinerja Keuangan	100%						
	Administrasi Umum										2,495,646,000.00	2,984,346,000.00		
	Penyediaan Jasa Surat Menyurat					DISTANGAN			tersedianya jasa Paket Pengiriman	168 OB	402,350,000.00	402,350,000.00		APBD
	Penyediaan Jasa Komunikasi, Sumber Daya Air dan Listrik					DISTANGAN			Pembayaran jasa komunikasi, sumber daya air dan listrik	12 bulan	87,840,000.00	87,840,000.00		APBD
	Penyediaan Jasa Pemeliharaan dan Perizinan Kendaraan Dinas/Operasional					DISTANGAN			Pembayaran Honorarium PHL	36 OB/78 Unit R2 DAN R4	83,350,000.00	83,350,000.00		APBD
	Penyediaan Jasa Administrasi Keuangan					DISTANGAN			Pembayaran Honorarium PHL	180 OB	432,975,000.00	432,975,000.00		APBD
	Penyediaan Jasa Kebersihan Kantor					DISTANGAN			Pembayaran honorarium PHL cleaning service dan pengurus kebun	60 OB	128,221,000.00	128,221,000.00		APBD
	Penyediaan Jasa Peralatan dan Perlengkapan Kantor					DISTANGAN			Pembayaran Honorarium PHL	96 OB	359,300,000.00	359,300,000.00		APBD
	Penyediaan Jasa Perbaikan Peralatan Kerja					DISTANGAN			Tersedianya jasa perbaikan peralatan kerja dan pembayaran honorarium PHL	12 OB dan 32 jenis/unit	55,000,000.00	55,000,000.00		APBD
	Penyediaan Alat Tulis Kantor					DISTANGAN			Tersedianya alat tulis kantor	12 bulan	70,000,000.00	70,000,000.00		APBD
	Penyediaan Barang Cetak dan Penggandaan					DISTANGAN			Tersedianya sarana cetak dan penggandaan	12 bulan	40,000,000.00	40,000,000.00		APBD
	Penyediaan Komponen Instalasi Listrik/Penerangan Bangunan Kantor					DISTANGAN			tersedianya alat listrik untuk menunjang kerja kantor	12 bulan	15,000,000.00	15,000,000.00		APBD
	Penyediaan Bahan Bacaan dan Peraturan Perundang-Undangan					DISTANGAN			Tersedianya bahan bacaan penunjang perkantoran	12 bulan	10,000,000.00	10,000,000.00		APBD

Kode	Urusan/Bidang Urusan Pemerintahan Daerah dan Program/Kegiatan	Prioritas Daerah	Sasaran Daerah	Indikator Sasaran	Target 2021	Lokasi	Indikator Kinerja				Pagu Indikatif	Prakiraan Maju	Jenis Kegiatan	Sumber Anggaran
							Hasil Program		Keluaran Kegiatan					
							Tolok Ukur	Target	Tolok Ukur	Target				
(1)	(2)	(3)	(4)	(5)	(6)	(7)	(8)	(9)	(10)	(11)	(12)	(13)	(14)	(15)
	Penyediaan Makanan dan Minuman					DISTANGAN			tersedianya makanan dan minuman rapat kantor	12 bulan	85,000,000.00	85,000,000.00		APBD
	Rapat-Rapat Koordinasi dan Konsultasi ke Luar Daerah					DISTANGAN			Terlaksananya rapat-rapat koordinasi dan konsultasi ke luar daerah	12 bulan	500,000,000.00	1,000,000,000.00		APBD
	Penyediaan Peralatan Rumah Tangga					DISTANGAN			Tersedianya alat pembersih	12 bulan	15,000,000.00	15,000,000.00		APBD
	Pemeliharaan Rutin/Berkala Gedung Kantor					DISTANGAN			Pemeliharaan Gedung dan lingkungan Kantor	5 gedung	59,300,000.00	48,000,000.00		APBD
	Pemeliharaan Rutin/Berkala Kendaraan Dinas/Operasional					DISTANGAN			Ketersediaan Bahan Bakar dan pendukung lainnya untuk operasional kendaraan dinas roda 4, 3, & 2	9 unit	152,310,000.00	152,310,000.00		APBD
	Peningkatan Disiplin dan Kapasitas Sumber Daya Aparatur										12,500,000.00	12,500,000.00		
	Pengadaan Pakaian Khusus Hari-hari Tertentu					DISTANGAN			Jumlah Pakaian Khusus Hari-hari Tertentu		12,500,000.00	12,500,000.00		APBD
	Administrasi Keuangan										9,108,000,000.00	9,108,000,000.00		
	Penyediaan Gaji dan Tunjangan ASN					DISTANGAN			Tersedianya gaji dan tunjangan ASN	14 bulan	9,100,000,000.00	9,100,000,000.00		APBD
	Penyusunan Laporan Capaian Kinerja dan Ikhtisar Realisasi Kinerja SKPD					DISTANGAN			Jumlah dokumen tersusun	2 dok	2,000,000.00	2,000,000.00		APBD
	Penyusunan Laporan Keuangan Bulanan/Semesteran					DISTANGAN			Jumlah dokumen tersusun	1 dok	2,000,000.00	2,000,000.00		APBD
	Penyusunan Pelaporan Prognosis Realisasi Anggaran					DISTANGAN			Jumlah dokumen tersusun	1 dok	2,000,000.00	2,000,000.00		APBD
	Penyusunan Pelaporan Keuangan Akhir Tahun					DISTANGAN			Jumlah dokumen tersusun	1 dok	2,000,000.00	2,000,000.00		APBD
	Perencanaan dan Evaluasi Kinerja Perangkat Daerah										6,000,000.00	17,300,000.00		
	Evaluasi Kinerja Perangkat Daerah					DISTANGAN			Jumlah dokumen tersusun	4 dok	2,000,000.00	4,000,000.00		APBD
	Penyusunan Renstra dan Renja Perangkat Daerah					DISTANGAN			Jumlah dokumen tersusun	3 dok	2,000,000.00	8,300,000.00		APBD

Kode	Urusan/Bidang Urusan Pemerintahan Daerah dan Program/Kegiatan	Prioritas Daerah	Sasaran Daerah	Indikator Sasaran	Target 2021	Lokasi	Indikator Kinerja				Pagu Indikatif	Prakiraan Maju	Jenis Kegiatan 1/2/3	Sumber Anggaran	
							Hasil Program		Keluaran Kegiatan						
							Tolok Ukur	Target	Tolok Ukur	Target					
(1)	(2)	(3)	(4)	(5)	(6)	(7)	(8)	(9)	(10)	(11)	(12)	(13)	(14)	(15)	
	Penyusunan Dokumen Evaluasi Perangkat Daerah					DISTANGAN			Jumlah dokumen tersusun	1 dok	2,000,000.00	5,000,000.00		APBD	
	PROGRAM PENGAWASAN KEAMANAN PANGAN						Ketercapaian swasembada pangan daerah	32%			139,475,000.00	125,510,000.00			
	Pelaksanaan Pengawasan Keamanan Pangan Segar Daerah Kabupaten/Kota										139,475,000.00	125,510,000.00			
	Penyediaan Sarana dan Prasarana Pengujian Mutu dan Keamanan Pangan Segar Asal Tumbuhan Daerah Kabupaten/Kota					Kabupaten Bangka Barat			Terlaksananya pengujian mutu dan keamanan pangan terhadap sampel PSHT	50 sampel	116,425,000.00	102,460,000.00		APBD	
	Penguatan Kelembagaan Keamanan Pangan Segar Daerah Kabupaten/Kota					Kabupaten Bangka Barat			Terlaksananya pembinaan dan pengawasan keamanan pangan lintas sektoral di Kab. Babar	1 kegiatan	23,050,000.00	23,050,000.00		APBD	
	PROGRAM PENINGKATAN DIVERSIFIKASI DAN						Ketercapaian swasembada pangan daerah	32%			39,245,000.00	307,405,000.00			
	KETAHANAN PANGAN MASYARAKAT						Tercapainya skor Pola Pangan Harapan (PPH)	100							
							Ketersediaan informasi pasokan, harga dan akses serta ketersediaan pangan daerah	90%							
	Pelaksanaan Pencapaian Target Konsumsi Pangan Perkapita/Tahun sesuai dengan Angka Kecukupan Gizi										11,800,000.00	279,960,000.00			
	Penyusunan dan Penetapan Target Konsumsi Pangan per					Kabupaten Bangka Barat			Laporan analisis pola konsumsi pangan penduduk dan skor PPH	5 laporan	11,800,000.00	279,960,000.00		APBD	

Kode	Urusan/Bidang Urusan Pemerintahan Daerah dan Program/Kegiatan	Prioritas Daerah	Sasaran Daerah	Indikator Sasaran	Target 2021	Lokasi	Indikator Kinerja				Pagu Indikatif	Prakiraan Maju	Jenis Kegiatan 1/2/3	Sumber Anggaran
							Hasil Program		Keluaran Kegiatan					
							Tolok Ukur	Target	Tolok Ukur	Target				
(1)	(2)	(3)	(4)	(5)	(6)	(7)	(8)	(9)	(10)	(11)	(12)	(13)	(14)	(15)
	Penyediaan dan Penyaluran Pangan Pokok atau Pangan Lainnya sesuai dengan Kebutuhan Daerah Kabupaten/Kota dalam Rangka Stabilisasi Pasokan dan Harga Pangan										27,445,000.00	27,445,000.00		
	Penyediaan Informasi Harga Pangan dan Neraca Bahan Makanan					Kabupaten Bangka Barat			Laporan analisis kondisi ketersediaan pangan melalui neraca bahan makanan	5 laporan	15,300,000.00	15,300,000.00		APBD
	Pemantauan Stok, Pasokan dan Harga Pangan					Kabupaten Bangka Barat			Laporan analisis kondisi harga dan pasokan pangan	5 laporan	12,145,000.00	12,145,000.00		APBD
	PROGRAM PENANGANAN KERAWANAN PANGAN						Ketercapaian swasembada pangan daerah	32%			77,470,000.00	77,470,000.00		
							Ketersediaan informasi pasokan, harga dan akses serta ketersediaan pangan daerah	90%						
	Penanganan Kerawanan Pangan Kewenangan Kabupaten/Kota										47,470,000.00	47,470,000.00		
	Pelaksanaan Pengadaan, Pengelolaan, dan Penyaluran Cadangan Pangan pada Kerawanan Pangan yang Mencakup dalam 1 (Satu) Daerah Kabupaten/Kota					Kabupaten Bangka Barat			Pengelolaan cadangan pangan pemerintah Kab. Babar	15 ton	47,470,000.00	47,470,000.00		APBD
	Penyusunan Peta Kerentanan dan Ketahanan Pangan Kecamatan										30,000,000.00	30,000,000.00		
	Penyusunan, Pemutakhiran dan Analisis Peta Ketahanan dan Kerentanan Pangan					Kabupaten Bangka Barat			Laporan peta situasi pangan dan gizi Kab. Bangka Barat	5 laporan	30,000,000.00	30,000,000.00		APBD

Kode	Urusan/Bidang Urusan Pemerintahan Daerah dan Program/Kegiatan	Prioritas Daerah	Sasaran Daerah	Indikator Sasaran	Target 2021	Lokasi	Indikator Kinerja				Pagu Indikatif	Prakiraan Maju	Jenis Kegiatan 1/2/3	Sumber Anggaran
							Hasil Program		Keluaran Kegiatan					
							Tolok Ukur	Target	Tolok Ukur	Target				
(1)	(2)	(3)	(4)	(5)	(6)	(7)	(8)	(9)	(10)	(11)	(12)	(13)	(14)	(15)
	PROGRAM PENGELOLAAN SUMBER DAYA EKONOMI UNTUK KEDAULATAN DAN KEMANDIRIAN PANGAN						Ketercapaian swasembada pangan daerah	32%			0.00	560,000,000.00		
	Penyediaan Infrastruktur dan Seluruh Pendukung Kemandirian Pangan Sesuai Kewenangan Daerah Kabupaten/Kota										0.00	560,000,000.00		
	Penyediaan Infrastruktur Lumbung Pangan					Kabupaten Bangka Barat			Pembinaan/Pengembangan Lumbung Pangan Masyarakat	5 lumbung	0.00	60,000,000.00		
	Penyediaan Infrastruktur Pendukung Kemandirian Pangan Lainnya								Jumlah luasan alat mesin pertanian (bidang PSP, TPH, Kebun, Ternak)		0.00	500,000,000.00		
10.	URUSAN PERTANAHAN	Peningkatan kualitas pembangunan manusia, pelayanan dasar dan pelayanan publik	Terpenuhinya Pelayanan Dasar Masyarakat dan Kualitas Pelayanan Publik	Persentase Pemenuhan SPM Pelayanan Dasar	80%						200,000,000.00	500,000,000.00		
	Dinas Pekerjaan Umum dan Penataan Ruang										200,000,000.00	500,000,000.00		
	PROGRAM PENGELOLAAN TANAH KOSONG						Persentase ketersediaan lahan yang disiapkan untuk membangun sarana dan prasarana pemerinth daerah	100 persen			200,000,000.00	500,000,000.00		
	Inventarisasi dan Pemanfaatan Tanah Kosong										200,000,000.00	500,000,000.00		
	Pelaksanaan Inventarisasi Tanah Kosong					Kabupaten Bangka Barat			jumlah bidang aset tanah pemda yang di	37 bidang	200,000,000.00	500,000,000.00		

Kode	Urusan/Bidang Urusan Pemerintahan Daerah dan Program/Kegiatan	Prioritas Daerah	Sasaran Daerah	Indikator Sasaran	Target 2021	Lokasi	Indikator Kinerja				Pagu Indikatif	Prakiraan Maju	Jenis Kegiatan 1/2/3	Sumber Anggaran			
							Hasil Program		Keluaran Kegiatan								
							Tolok Ukur	Target	Tolok Ukur	Target							
(1)	(2)	(3)	(4)	(5)	(6)	(7)	(8)	(9)	(10)	(11)	(12)	(13)	(14)	(15)			
11.	URUSAN PEMERINTAHAN BIDANG LINGKUNGAN HIDUP	Peningkatan kualitas dan daya dukung lingkungan hidup serta pengendalian pemanfaatan ruang	Terwujudnya masyarakat dan pelaku usaha/kegiatan yang berbudaya/berwawasan lingkungan	Persentase desa/kelurahan yang melakukan pengelolaan lingkungan hidup berbasis masyarakat desa/kelurahan	11%						12,643,329,000.00	12,483,505,000.00					
				Jumlah organisasi masyarakat sipil (LSM), komunitas (Civil Society Organization/CSO) yang bergerak dibidang lingkungan hidup secara aktif	12												
				Persentase usaha dan atau kegiatan yang melakukan pengelolaan & pemantauan lingkungan secara baik	70%												
		Peningkatan kualitas dan daya dukung lingkungan hidup serta pengendalian pemanfaatan ruang	Meningkatnya pengelolaan sampah terpadu dan berkelanjutan	Persentase cakupan wilayah yang terlayani pengelolaan sampah secara terpadu	19.00%												
				Peningkatan kualitas dan daya dukung lingkungan hidup serta	Terwujudnya pemulihan lahan kritis										Persentase luas lahan kritis yang berhasil dipulihkan menjadi produktif	2.00%	
															Terwujudnya konservasi sumber air	Persentase sumber air yang telah di konservasi	28.00%
																Meningkatnya luasan kawasan ruang terbuka hijau di kawasan perkotaan	Persentase ruang terbuka hijau
Dinas Lingkungan Hidup										12,643,329,000.00	12,483,505,000.00						

Kode	Urusan/Bidang Urusan Pemerintahan Daerah dan Program/Kegiatan	Prioritas Daerah	Sasaran Daerah	Indikator Sasaran	Target 2021	Lokasi	Indikator Kinerja				Pagu Indikatif	Prakiraan Maju	Jenis Kegiatan 1/2/3	Sumber Anggaran
							Hasil Program		Keluaran Kegiatan					
							Tolok Ukur	Target	Tolok Ukur	Target				
							(8)	(9)	(10)	(11)				
(1)	(2)	(3)	(4)	(5)	(6)	(7)	(8)	(9)	(10)	(11)	(12)	(13)	(14)	(15)
	PROGRAM PENUNJANG URUSAN PEMERINTAHAN DAERAH						Status capaian kinerja keuangan	100%			4,472,521,000.00	4,747,521,000.00		
							Persentase pemenuhan layanan administrasi perkantoran	100%						
							Persentase sarana dan prasarana aparatur dalam kondisi baik	100%						
							Optimalnya disiplin aparatur	100%						
	Administrasi Umum										1,846,021,000.00	2,121,021,000.00		
1	Penyediaan jasa surat menyurat								Pembayaran Honorarium PHL	156 OB	366,800,000.00	366,800,000.00		
2	Penyediaan jasa komunikasi , sumber daya air dan listrik								Pembayaran jasa komunikasi, sumber daya air dan listrik	12 bln	183,600,000.00	183,600,000.00		
3	Penyediaan jasa peralatan dan perlengkapan kantor								Pembayaran Honorarium PHL	96 OB	229,400,000.00	229,400,000.00		
4	Penyediaan jasa kebersihan kantor								Pembayaran Honorarium PHL kebersihan dan keamanan dan pembelian alat kebersihan		165,670,000.00	165,670,000.00		
5	Penyediaan jasa pemeliharaan dan perizinan kendaraan dinas /operasional								Pembayaran Honorarium PHL	36 OB	125,100,000.00	125,100,000.00		
6	Penyediaan jasa administrasi keuangan								Pembayaran Honorarium PHL	72 OB	171,600,000.00	171,600,000.00		
7	Penyediaan jasa perbaikan peralatan kerja								Pembayaran Jasa Perbaikan Peralatan Kerja	12 bln	38,800,000.00	38,800,000.00		
8	Penyediaan alat tulis kantor								Tersedianya alat tulis kantor	12 bln	40,000,000.00	40,000,000.00		
9	Penyediaan barang cetakan dan penggandaan								Tersedianya Barang Cetakan dan Penggandaan	12 bln	40,000,000.00	40,000,000.00		
10	Penyediaan komponen instalasi listrik / penerangan bangunan kantor								Tersedianya Komponen Instalasi Listrik/Penerangan Bangunan Kantor	12 bln	7,815,000.00	7,815,000.00		

Kode	Urusan/Bidang Urusan Pemerintahan Daerah dan Program/Kegiatan	Prioritas Daerah	Sasaran Daerah	Indikator Sasaran	Target 2021	Lokasi	Indikator Kinerja				Pagu Indikatif	Prakiraan Maju	Jenis Kegiatan 1/2/3	Sumber Anggaran
							Hasil Program		Keluaran Kegiatan					
							Tolok Ukur	Target	Tolok Ukur	Target				
(1)	(2)	(3)	(4)	(5)	(6)	(7)	(8)	(9)	(10)	(11)	(12)	(13)	(14)	(15)
11	Penyediaan Peralatan Rumah Tangga								Tersedianya peralatan rumah tangga	12 bln	2,450,000.00	2,450,000.00		
12	Penyediaan bacaan dan peraturan perundang-undangan								Tersedianya Bahan Bacaan dan Peraturan Perundang-Undangan	12 bln	5,460,000.00	5,460,000.00		
13	Penyediaan makanan dan minuman								Tersedianya Makanan dan Minuman Kantor	12bln	30,086,000.00	30,086,000.00		
14	Rapat-rapat koordinasi dan konsultasi ke luar daerah								Terlaksananya Rapat-rapat Koordinasi dan Konsultasi ke Luar Daerah	12 bln	275,000,000.00	550,000,000.00		
18	Pemeliharaan rutin/berkala gedung kantor								Terpeliharanya gedung kantor	3 gedung	50,000,000.00	50,000,000.00		
19	Pemeliharaan rutin/berkala kendaraan dinas/operasional								Terpeliharanya kendaraan dinas / operasional	12 bln	114,240,000.00	114,240,000.00		
	Peningkatan Disiplin Dan Kapasitas Sumber Daya Aparatur										12,500,000.00	12,500,000.00		
	Pengadaan pakaian khusus hari-hari tertentu								Jumlah pengadaan pakaian khusus hari - hari tertentu	25 stel	12,500,000.00	12,500,000.00		
	Administrasi Keuangan										2,608,000,000.00	2,608,000,000.00		
1	Penyediaan Gaji dan Tunjangan ASN					DLH			Tersedianya gaji dan tunjangan ASN	14 bulan	2,600,000,000.00	2,600,000,000.00		APBD
2	Penyusunan laporan capaian kinerja dan ikhtisar realisasi kinerja SKPD								Jumlah dokumen tersusun	1 Dokumen	2,000,000.00	2,000,000.00		
3	Penyusunan pelaporan keuangan Bulanan/semesteran								Jumlah dokumen tersusun	2 Dokumen	2,000,000.00	2,000,000.00		
4	Penyusunan pelaporan prognosis realisasi anggaran								Jumlah dokumen tersusun	2 Dokumen	2,000,000.00	2,000,000.00		
5	Penyusunan Pelaporan keuangan akhir tahun								Jumlah dokumen tersusun	1 Dokumen	2,000,000.00	2,000,000.00		
	Perencanaan dan Evaluasi Kinerja Perangkat Daerah										6,000,000.00	6,000,000.00		
1	Evaluasi Kinerja Perangkat Daerah								Jumlah dokumen tersusun	4 Dokumen	2,000,000.00	2,000,000.00		
2	Penyusunan Renstra dan Renja Perangkat Daerah								Jumlah dokumen tersusun	3 Dokumen	2,000,000.00	2,000,000.00		
3	Penyusunan Dokumen Evaluasi Perangkat Daerah								Jumlah dokumen tersusun	4 Dokumen	2,000,000.00	2,000,000.00		

Kode	Urusan/Bidang Urusan Pemerintahan Daerah dan Program/Kegiatan	Prioritas Daerah	Sasaran Daerah	Indikator Sasaran	Target 2021	Lokasi	Indikator Kinerja				Pagu Indikatif	Prakiraan Maju	Jenis Kegiatan	Sumber Anggaran
							Hasil Program		Keluaran Kegiatan					
							Tolok Ukur	Target	Tolok Ukur	Target				
(1)	(2)	(3)	(4)	(5)	(6)	(7)	(8)	(9)	(10)	(11)	(12)	(13)	(14)	(15)
E	PROGRAM PENGELOLAAN PERSAMPAHAN						Jumlah kebijakan daerah tentang pengelolaan persampahan	6 Kebijakan			6,964,947,000.00	7,005,123,000.00		
							Persentase cakupan wilayah yang terlayani pengelolaan sampah secara terintegrasi	19%						
							Jumlah model pendayagunaan sampah yang ekonomis secara berkelanjutan	6						
	Kegiatan Pengelolaan Sampah										6,964,947,000.00	7,005,123,000.00		
	Penanganan Sampah dengan Melakukan Pembinaan Komunitas								Pembayaran Honorarium PHL	1788 OB	6,964,947,000.00	7,005,123,000.00		
									Pembayaran ekstra Fooding Pasukan Kuning	1980 OB				
									Sarana dan prasarana persampahan	5 Jenis				
									sarana dan prasarana TPA dan IPLT	12 bln (1 TPA dan 1 IPLT)				
	PROGRAM PENGENDALIAN PENCEMARAN DAN/ATAU KERUSAKAN LINGKUNGAN HIDUP						Persentase pelaku usaha yang memiliki dokumen UKL/UPL; Amdal (Andal,RKL/RPL)	70%			625,126,000.00	625,126,000.00		
							Persentase pelaku usaha dan kegiatan yang taat dalam mengelola lingkungan	70%						
							Jumlah kelembagaan konservasi sumber air	28%						
							Jumlah kebijakan terkait pengendalian pencemaran dan kerusakan lingkungan hidup	12 Kebijakan						

Kode	Urusan/Bidang Urusan Pemerintahan Daerah dan Program/Kegiatan	Prioritas Daerah	Sasaran Daerah	Indikator Sasaran	Target 2021	Lokasi	Indikator Kinerja				Pagu Indikatif	Prakiraan Maju	Jenis Kegiatan	Sumber Anggaran
							Hasil Program		Keluaran Kegiatan					
							Tolok Ukur	Target	Tolok Ukur	Target				
(1)	(2)	(3)	(4)	(5)	(6)	(7)	(8)	(9)	(10)	(11)	(12)	(13)	(14)	(15)
							Persentase SDM aparatur yang memahami aturan terkait pengelolaan lingkungan	100%						
							Persentase sumber air yang terjamin kelestariannya	25%						
	Kegiatan Pencegahan Pencemaran dan/atau Kerusakan Lingkungan Hidup Kabupaten/Kota										507,206,000.00	507,206,000.00		
	Koordinasi, Sinkronisasi dan Pelaksanaan Pencegahan Pencemaran Lingkungan Hidup Dilaksanakan terhadap Media Tanah, Air, Udara dan Laut								Jumlah perusahaan yang diawasi	90 perusahaan	483,001,000.00	483,001,000.00		
									Jumlah sumber air yang dipantau	66 titik pantau				
									Jumlah lokasi identifikasi	24 titik				
									Bahan-bahan operasional laboratorium	5 paket				
									Jumlah alat yang dikalibrasi	13 alat				
									Dokumen kebijakan pengendalian pencemaran dan kerusakan lingkungan hidup	2 Regulasi				
									Dokumen Persiapan Akreditasi KAN	1 Dok persiapan Akreditasi				
	Koordinasi, Sinkronisasi dan Pelaksanaan Pengendalian Emisi Gas Rumah Kaca, Mitigasi dan Adaptasi Perubahan Iklim								Dokumen emisi GRK	1 dokumen	24,205,000.00	24,205,000.00		
	Kegiatan Penanggulangan Pencemaran dan/atau Kerusakan Lingkungan Hidup Kabupaten/Kota										117,920,000.00	117,920,000.00		

Kode	Urusan/Bidang Urusan Pemerintahan Daerah dan Program/Kegiatan	Prioritas Daerah	Sasaran Daerah	Indikator Sasaran	Target 2021	Lokasi	Indikator Kinerja				Pagu Indikatif	Prakiraan Maju	Jenis Kegiatan 1/2/3	Sumber Anggaran
							Hasil Program		Keluaran Kegiatan					
							Tolok Ukur	Target	Tolok Ukur	Target				
(1)	(2)	(3)	(4)	(5)	(6)	(7)	(8)	(9)	(10)	(11)	(12)	(13)	(14)	(15)
	Pemberian Informasi Peringatan Pencemaran dan/atau Kerusakan Lingkungan Hidup pada Masyarakat								Jumlah Dokumen informasi Kinerja Pengelolaan Lingkungan Hidup Daerah (IKPLHD) yang disusun	2 dokumen	117,920,000.00	117,920,000.00		
	PROGRAM PENINGKATAN PENDIDIKAN, PELATIHAN DAN PENYULUHAN LINGKUNGAN HIDUP UNTUK MASYARAKAT						Jumlah kelembagaan yang terbentuk untuk melakukan pemulihan lahan kritis (Diluar kawasan hutan dan diluar izin usaha perusahaan)	7 Kelembagaan			53,690,000.00	53,690,000.00		
							Persentase luas lahan kritis (diluar kawasan hutan dan diluar izin usaha perusahaan) yang dilakukan pemulihan	2%						
	Kegiatan Penyelenggaraan Pendidikan, Pelatihan, dan Penyuluhan Lingkungan Hidup untuk Lembaga Kemasyarakatan Tingkat Daerah Kabupaten/Kota										53,690,000.00	53,690,000.00		
	Peningkatan Kapasitas dan Kompetensi Sumber Daya Manusia Bidang Lingkungan Hidup untuk Lembaga Kemasyarakatan						Optimalisasi sumberdaya aparatur dalam bekerja		Jumlah aparatur yang mengikuti bimbingan teknis lingkungan hidup	6 Orang	53,690,000.00	53,690,000.00		
	PROGRAM PENGELOLAAN KEANEKARAGAMAN HAYATI (KEHATI)						Persentase ruang terbuka hijau yang dikelola/dikembangkan	4%			7,800,000.00	7,800,000.00		
	Kegiatan Pengelolaan Keanekaragaman Hayati Kabupaten/Kota										7,800,000.00	7,800,000.00		
	Pengelolaan Ruang Terbuka Hijau (RTH)								Pemeliharaan RTH	9,918 ha	7,800,000.00	7,800,000.00		

Kode	Urusan/Bidang Urusan Pemerintahan Daerah dan Program/Kegiatan	Prioritas Daerah	Sasaran Daerah	Indikator Sasaran	Target 2021	Lokasi	Indikator Kinerja				Pagu Indikatif	Prakiraan Maju	Jenis Kegiatan 1/2/3	Sumber Anggaran
							Hasil Program		Keluaran Kegiatan					
							Tolok Ukur	Target	Tolok Ukur	Target				
(1)	(2)	(3)	(4)	(5)	(6)	(7)	(8)	(9)	(10)	(11)	(12)	(13)	(14)	(15)
	PROGRAM PENGHARGAAN LINGKUNGAN HIDUP UNTUK MASYARAKAT						Persentase jumlah desa/kelurahan yang mendapat edukasi dan promosi lingkungan hidup secara efektif dan direspon positif oleh masyarakat	11%			44,245,000.00	44,245,000.00		
							Persentase perangkat daerah yang memiliki sistem pengelolaan lingkungan di perkantoran	100%						
							Persentase sekolah yang menerapkan pendidikan lingkungan kepada anak didik di lingkungan sekolah/luar sekolah	50%						
							Jumlah komunitas (CSO)/LSM yang ada atau terbentuk dan berperan aktif	12						
	Kegiatan Pemberian Penghargaan Lingkungan Hidup Tingkat Daerah Kabupaten/Kota										44,245,000.00	44,245,000.00		
	Penilaian Kinerja Masyarakat/Lembaga Masyarakat/Dunia Usaha/Dunia Pendidikan/Filantropi dalam Perlindungan dan Pengelolaan Lingkungan Hidup								Jumlah sekolah yang mengikuti program adiwiyata	18 sekolah	44,245,000.00	44,245,000.00		

Kode	Urusan/Bidang Urusan Pemerintahan Daerah dan Program/Kegiatan	Prioritas Daerah	Sasaran Daerah	Indikator Sasaran	Target 2021	Lokasi	Indikator Kinerja				Pagu Indikatif	Prakiraan Maju	Jenis Kegiatan 1/2/3	Sumber Anggaran
							Hasil Program		Keluaran Kegiatan					
							Tolok Ukur	Target	Tolok Ukur	Target				
(1)	(2)	(3)	(4)	(5)	(6)	(7)	(8)	(9)	(10)	(11)	(12)	(13)	(14)	(15)
	PROGRAM PERENCANAAN LINGKUNGAN HIDUP						Tersedianya Dokumen Rencana perlindungan dan pengelolaan lingkungan hidup (RPPLH), Kajian Daya Dukung dan Daya Tampung Lingkungan Hidup (DDDTLH) dan Dokumen (Kajian Lingkungan Hidup Strategis / KLHS wajib)	1 dokumen			475,000,000.00	0.00		
	Kegiatan Penyelenggaraan Kajian Lingkungan Hidup Streategis (KLHS) Kabupaten/Kota										475,000,000.00	0.00		
	Pembuatan dan Pelaksanaan KLHS RPJPD/RPJMD								Dokumen KLHS	1 Dokumen	475,000,000.00	0.00		
12.	URUSAN PEMERINTAHAN BIDANG ADMINISTRASI KEPENDUDUKAN DAN PENCATATAN SIPIL	Peningkatan kualitas pembangunan manusia, pelayanan dasar dan pelayanan publik	Terpenuhinya Pelayanan Dasar Masyarakat dan Kualitas Pelayanan Publik	Survei kepuasan masyarakat atas pelayanan publik	85						4,564,964,250.00	5,870,643,000.00		
	Dinas Kependudukan dan Pencatatan Sipil										4,564,964,250.00	5,870,643,000.00		
	PROGRAM PENUNJANG URUSAN PEMERINTAHAN DAERAH						Status capaian kinerja keuangan	100%			4,248,685,250.00	4,600,643,000.00		
							Persentase pemenuhan layanan administrasi perkantoran	100%						
							Persentase sarana dan prasarana aparatur dalam kondisi baik	100%						

Kode	Urusan/Bidang Urusan Pemerintahan Daerah dan Program/Kegiatan	Prioritas Daerah	Sasaran Daerah	Indikator Sasaran	Target 2021	Lokasi	Indikator Kinerja				Pagu Indikatif	Prakiraan Maju	Jenis Kegiatan 1/2/3	Sumber Anggaran
							Hasil Program		Keluaran Kegiatan					
							Tolok Ukur	Target	Tolok Ukur	Target				
							(8)	(9)	(10)	(11)				
(1)	(2)	(3)	(4)	(5)	(6)	(7)	(8)	(9)	(10)	(11)	(12)	(13)	(14)	(15)
							Optimalnya disiplin aparat	100%						
	Administrasi Umum										2,122,185,250.00	2,474,143,000.00		
	Penyediaan Jasa Surat Menyurat								Tersedianya bahan dan pengiriman serta terbayarnya gaji PHL	204 ob	449,750,000.00	450,000,000.00		
	Penyediaan Jasa Komunikasi, Sumber Daya Air dan Listrik								Telepon dan listrik Dukkcapil (SKPD dan UPT)	12 bulan	75,500,000.00	80,000,000.00		
	Penyediaan Jasa Peralatan dan Perlengkapan Kantor								Terbayarnya jasa Pemeliharaan dan pembelian suku cadang, gaji PHL	72 ob	170,300,000.00	171,000,000.00		
	Penyediaan Jasa Kebersihan Kantor								Terbayarnya Jasa Petugas Kebersihan dan tersedianya alat/ bahan kebersihan	24 OB	105,143,000.00	105,143,000.00		
									Petugas Keamanan	12 OB				
	Penyediaan Jasa Pemeliharaan dan Perizinan Kendaraan Dinas/Operasional								Terbayarnya Jasa Sopir dan STNK	24 ob	63,126,000.00	64,000,000.00		
	Penyediaan Jasa Administrasi Keuangan								Terbayarnya Jasa PHL 25 org	300 OB	682,200,000.00	682,500,000.00		
	Penyediaan Alat Tulis Kantor								Tersedianya Alat Tulis Kantor (SKPD dan UPT)	12 bulan	137,414,250.00	129,000,000.00		
	Penyediaan Barang Cetak dan Penggandaan								Tersedianya Barang Cetak dan Penggandaan (Dinas dan UPT)	12 bulan	56,260,000.00	43,500,000.00		
	Penyediaan Komponen Instalasi Listrik/Penerangan Bangunan Kantor								Tersedianya komponen listrik/ penerangan bangunan Kantor (SKPD dan UPT)	12 bulan	11,755,000.00	12,000,000.00		
	Penyediaan Peralatan Rumah Tangga								Tersedianya alat/ bahan kebutuhan kantor	12 bulan	5,000,000.00	6,000,000.00		
	Penyediaan Bahan Bacaan dan Peraturan Perundang-Undangan								Tersedianya surat kabar, majalah	12 bulan	5,000,000.00	5,000,000.00		
	Penyediaan Makanan dan Minuman								Tersedianya makan minum rapat koordinasi, tamu dan logistik kantor	12 bulan	40,640,000.00	45,000,000.00		
	Rapat-Rapat Kordinasi dan Konsultasi ke Luar Daerah								Tercapainya Program dan kegiatan Satuan Kerja	12 bulan	175,000,000.00	500,000,000.00		

Kode	Urusan/Bidang Urusan Pemerintahan Daerah dan Program/Kegiatan	Prioritas Daerah	Sasaran Daerah	Indikator Sasaran	Target 2021	Lokasi	Indikator Kinerja				Pagu Indikatif	Prakiraan Maju	Jenis Kegiatan 1/2/3	Sumber Anggaran
							Hasil Program		Keluaran Kegiatan					
							Tolok Ukur	Target	Tolok Ukur	Target				
(1)	(2)	(3)	(4)	(5)	(6)	(7)	(8)	(9)	(10)	(11)	(12)	(13)	(14)	(15)
	Pemeliharaan rutin/berkala gedung kantor								Terlaksananya Pemeliharaan Rutin/berkala Gedung Kantor	12 bulan	20,000,000.00	24,000,000.00		
	Pemeliharaan rutin Kendaraan Dinas/Operasional								Service, BBM dan suku cadang kendaraan dinas	12 bulan	83,957,000.00	115,000,000.00		
	Pemeliharaan Rutin/Berkala peralatan gedung kantor								Terpeliharanya peralatan gedung kantor	2 jenis	41,140,000.00	42,000,000.00		
	Peningkatan Disiplin dan Kapasitas Sumber Daya Aparatur										12,500,000.00	12,500,000.00		
	Pengadaan Pakaian Khusus Hari-hari Tertentu								Terlaksananya Pengadaan Pakaian Olahraga dan pakaian adat melayu	25 stell	12,500,000.00	12,500,000.00		
	Administrasi Keuangan										2,108,000,000.00	2,108,000,000.00		
	Penyediaan Gaji dan Tunjangan ASN					Dukcapil			Tersedianya gaji dan tunjangan ASN	14 bulan	2,100,000,000.00	2,100,000,000.00		APBD
	Penyusunan Laporan Capaian Kinerja dan Ikhtisar Realisasi Kinerja SKPD								Tersusunnya Pelaporan ihtisar capaian kinerja SKPD	12 dokumen	2,000,000.00	2,000,000.00		
	Penyusunan Laporan Keuangan Bulanan/Semesteran								Tersusunnya Pelaporan Keuangan Semesteran SKPD	1 dokumen	2,000,000.00	2,000,000.00		
	Penyusunan Pelaporan Prognosis Realisasi Anggaran								Tersusunnya Pelaporan Prognosis Realisasi Anggaran SKPD	1 dokumen	2,000,000.00	2,000,000.00		
	Penyusunan Pelaporan Keuangan Akhir Tahun								Tersusunnya Pelaporan Keuangan Akhir Tahun SKPD	1 dokumen	2,000,000.00	2,000,000.00		
	Perencanaan dan Evaluasi Kinerja Perangkat Daerah										6,000,000.00	6,000,000.00		
	Evaluasi Kinerja Perangkat Daerah								Tersusunnya LAKIP, LKPJ LPPD dan TAPKIN	4 dokumen	2,000,000.00	2,000,000.00		
	Penyusunan Renstra dan Renja Perangkat Daerah								Tersusunnya RKA, Renja, Renstra.	3 dokumen	2,000,000.00	2,000,000.00		
	Penyusunan Dokumen Evaluasi Perangkat Daerah								Tersusunnya DALEV Dokumen Perencanaan	4 dokumen	2,000,000.00	2,000,000.00		

Kode	Urusan/Bidang Urusan Pemerintahan Daerah dan Program/Kegiatan	Prioritas Daerah	Sasaran Daerah	Indikator Sasaran	Target 2021	Lokasi	Indikator Kinerja				Pagu Indikatif	Prakiraan Maju	Jenis Kegiatan 1/2/3	Sumber Anggaran	
							Hasil Program		Keluaran Kegiatan						
							Tolok Ukur	Target	Tolok Ukur	Target					
(1)	(2)	(3)	(4)	(5)	(6)	(7)	(8)	(9)	(10)	(11)	(12)	(13)	(14)	(15)	
	PROGRAM PENDAFTARAN PENDUDUK						Indeks Kepuasan Layanan Masyarakat terhadap pelayanan administrasi kependudukan	B				41,147,000.00	66,000,000.00		
	Pelayanan Pendaftaran Penduduk										41,147,000.00	66,000,000.00			
	Peningkatan Pelayanan Pendaftaran Penduduk								Terlaksananya pelayanan dokumen kependudukan (KK, KTP, KIA) 25.000 lbr	25000 dokumen	28,800,000.00	50,000,000.00			
	Pendataan Penduduk Non Permanen dan Rentan Administrasi Kependudukan								Terlaksananya pendataan penduduk pendatang (Penduduk Non Permanen)	64 desa/ kelurahan	12,347,000.00	16,000,000.00			
	PROGRAM PENGELOLAAN INFORMASI ADMINISTRASI KEPENDUDUKAN						Cakupan pelaksanaan dan pelayanan kependudukan dengan sistem informasi kependudukan	100			195,482,000.00	1,117,000,000.00			
	Pembinaan dan Pengawasan Penyelenggaraan Administrasi Kependudukan										2,000,000.00	5,000,000.00			
	Pembinaan, Pembimbingan, dan Supervisi terhadap Pelaksanaan Tugas UPT Dinas Kependudukan dan Pencatatan Sipil Kabupaten Kota, termasuk Meminta Laporan Pelaksanaan Tugas UPT Dinas Kependudukan dan Pencatatan Sipil Kabupaten/Kota yang Berkaitan dengan Pelayanan Pencatatan Sipil								Terpenuhinya Target Wajib KTP dan KK	95%	2,000,000.00	5,000,000.00			

Kode	Urusan/Bidang Urusan Pemerintahan Daerah dan Program/Kegiatan	Prioritas Daerah	Sasaran Daerah	Indikator Sasaran	Target 2021	Lokasi	Indikator Kinerja				Pagu Indikatif	Prakiraan Maju	Jenis Kegiatan 1/2/3	Sumber Anggaran
							Hasil Program		Keluaran Kegiatan					
							Tolok Ukur	Target	Tolok Ukur	Target				
(1)	(2)	(3)	(4)	(5)	(6)	(7)	(8)	(9)	(10)	(11)	(12)	(13)	(14)	(15)
	Penyelenggaraan urusan Administrasi Kependudukan										62,620,000.00	902,000,000.00		
	Penyajian Data Kependudukan Yang Akurat Dan Dapat Dipertanggungjawabkan								Tervalidasinya data kependudukan	6000 KK	23,200,000.00	62,000,000.00		
	Fasilitasi Penyelenggaraan Urusan Administrasi Kependudukan								Tersedianya kebutuhan blanko, formulir,alat dan bahan dalam penyelenggaraan administrasi kependudukan	3 jenis	0.00	800,000,000.00		DAK
	Koordinasi dengan Kantor Kementerian yang Menyelenggarakan Urusan Pemerintahan di Bidang Agama Kabupaten/Kota dan Pengadilan Agama yang Berkaitan dengan Pencatatan Nikah, Talak, Cerai, dan Rujuk bagi Penduduk yang Beragama Islam								Terlaksananya koordinasi lintas sektor dalam administrasi pencatatan sipil	60%	39,420,000.00	40,000,000.00		
	Penataan Administrasi Kependudukan										125,152,000.00	195,000,000.00		
	Pengadaan Blangko Dokumen Kependudukan selain Blangko KTP-EI, Formulir, dan Buku untuk Pelayanan Pendaftaran Penduduk dan Pencatatan Sipil sesuai dengan Kebutuhan								Terbitnya kartu identitas anak	25000 kartu	125,152,000.00	195,000,000.00		
	Pengumpulan Data Kependudukan dan Pemanfaatan dan Penyajian Database Kependudukan										5,710,000.00	15,000,000.00		
	Pengolahan dan Penyajian Data Kependudukan								Harmonisasi Data OPD untuk pengambilan keputusan	7 SKPD	5,710,000.00	15,000,000.00		

Kode	Urusan/Bidang Urusan Pemerintahan Daerah dan Program/Kegiatan	Prioritas Daerah	Sasaran Daerah	Indikator Sasaran	Target 2021	Lokasi	Indikator Kinerja				Pagu Indikatif	Prakiraan Maju	Jenis Kegiatan 1/2/3	Sumber Anggaran
							Hasil Program		Keluaran Kegiatan					
							Tolok Ukur	Target	Tolok Ukur	Target				
(1)	(2)	(3)	(4)	(5)	(6)	(7)	(8)	(9)	(10)	(11)	(12)	(13)	(14)	(15)
									Tersedianya media Informasi teknologi untuk kependudukan dan pencatatan sipil	1 SIM				
	PROGRAM PENGELOLAAN PROFIL KEPENDUDUKAN						Indeks Kepuasan Layanan Masyarakat terhadap pelayanan administrasi kependudukan	B			18,750,000.00	20,000,000.00		
	Penyusunan Profil Kependudukan										18,750,000.00	20,000,000.00		
	Penyediaan Data Kependudukan Kabupaten/Kota								Terlaksananya Penyusunan Profil kependudukan dan Indeks Kepuasan Masyarakat setiap tahun	2 dokumen	18,750,000.00	20,000,000.00		
	PROGRAM PENCATATAN SIPIL						Cakupan bayi berakte kelahiran	85%			60,900,000.00	67,000,000.00		
							Akta kematian yang diterbitkan	75%						
	Pelayanan Pencatatan Sipil										60,900,000.00	67,000,000.00		
	Peningkatan dalam Pelayanan Pencatatan Sipil								Terlaksananya pelayanan dokumen pencatatan sipil (Akte Kelahiran, Kematian, Perkawinan dll)	10000 lembar blanko	60,900,000.00	67,000,000.00		
13.	URUSAN PEMBERDAYAAN MASYARAKAT DAN DESA	Peningkatan kualitas pembangunan manusia, pelayanan dasar dan pelayanan publik	Terwujudnya Birokrasi Pemerintah Daerah yang Transparan	Opini BPK terhadap Laporan Keuangan Daerah	WTP						800,000,000.00	1,309,232,000.00		
	Dinas Sosial, Pemberdayaan Masyarakat dan Desa										800,000,000.00	1,309,232,000.00		
	PROGRAM ADMINISTRASI PEMERINTAHAN DESA						Persentase Pelaporan keuangan desa Tertib administrasi dan tepat waktu	100%			170,000,000.00	383,500,000.00		

Kode	Urusan/Bidang Urusan Pemerintahan Daerah dan Program/Kegiatan	Prioritas Daerah	Sasaran Daerah	Indikator Sasaran	Target 2021	Lokasi	Indikator Kinerja				Pagu Indikatif	Prakiraan Maju	Jenis Kegiatan 1/2/3	Sumber Anggaran
							Hasil Program		Keluaran Kegiatan					
							Tolok Ukur	Target	Tolok Ukur	Target				
							(8)	(9)	(10)	(11)				
(1)	(2)	(3)	(4)	(5)	(6)	(7)	(8)	(9)	(10)	(11)	(12)	(13)	(14)	(15)
							Ketersediaan data profil dan potensi desa	1 dokumen						
							Meningkatnya pengembangan lembaga ekonomi pedesaan	10 BUMDes						
	Pembinaan dan Pengawasan Penyelenggaraan Administrasi Pemerintahan Desa										170,000,000.00	245,000,000.00		
	Fasilitasi Penyusunan Profil Desa dan Evaluasi Perkembangan Desa					Kab. Bangka Barat			Pemuktahiran Data Profil desa	64 desa/ kelurahan	25,000,000.00	35,000,000.00		
	Pembinaan dan Pemberdayaan BUM Desa dan Lembaga Kerja sama antar Desa					Kab. Bangka Barat			Jumlah BUMDes yang dibina, didampingi, dimonev, serta di fasilitasi pembentukannya	11 BUMDes	30,000,000.00	60,000,000.00		
	Peningkatan Kapasitas Pemerintahan Desa dan BPD					Kab. Bangka Barat			Pengisian BPD serentak	8 Desa	15,000,000.00	15,000,000.00		
	Fasilitasi Pengelolaan Keuangan dan Aset Desa					Kab. Bangka Barat			Jumlah Desa yang telah didampingi dalam proses Inventarisasi Asistensi Aset Desa	60 desa	100,000,000.00	135,000,000.00		
						Kab. Bangka Barat			Terpantaunya dan terevaluasinya penggunaan Dana Desa serta Dana Transfer lainnya	60 desa				
	PROGRAM PEMBERDAYAAN LEMBAGA KEMASYARAKATAN, LEMBAGA ADAT, DAN MASYARAKAT HUKUM ADAT						Keterlibatan Unsur Masyarakat dalam Membangun Desa	85%			560,000,000.00	875,964,000.00		
							TTG yang dimanfaatkan	2 Jenis						
							Desa yang memanfaatkan TTG	2 Desa						

Kode	Urusan/Bidang Urusan Pemerintahan Daerah dan Program/Kegiatan	Prioritas Daerah	Sasaran Daerah	Indikator Sasaran	Target 2021	Lokasi	Indikator Kinerja				Pagu Indikatif	Prakiraan Maju	Jenis Kegiatan 1/2/3	Sumber Anggaran
							Hasil Program		Keluaran Kegiatan					
							Tolok Ukur	Target	Tolok Ukur	Target				
(1)	(2)	(3)	(4)	(5)	(6)	(7)	(8)	(9)	(10)	(11)	(12)	(13)	(14)	(15)
	Pemberdayaan Lembaga Kemasyarakatan yang Bergerak di Bidang Pemberdayaan Desa dan Lembaga Adat Tingkat Daerah Provinsi serta Pemberdayaan Masyarakat Hukum Adat yang Masyarakat Pelakunya Hukum Adat yang Sama dalam Daerah Kabupaten/ Kota										500,000,000.00	589,464,000.00		
	Kelembagaan Masyarakat Desa dan Masyarakat Hukum Adat					Kab. Bangka Barat			Terselenggaranya Kegiatan PKK	1 kegiatan	500,000,000.00	589,464,000.00		
	Fasilitas Pemanfaatan Teknologi Tepat Guna										25,000,000.00	216,500,000.00		
	Fasilitas Pemanfaatan Teknologi Tepat Guna					Kab. Bangka Barat, Kec Muntok, Simpangteritip, Parittiga, tempilang			Pelaksanaan Pembinaan Posyantek	1 kegiatan	25,000,000.00	216,500,000.00		
	Fasilitas Pengembangan Usaha Ekonomi Masyarakat										35,000,000.00	70,000,000.00		
	Fasilitas Pengembangan Usaha Ekonomi Masyarakat					Kab. Bangka Barat			Terlaksananya peningkatan kapasitas usaha ekonomi masyarakat dalam sistem manajemen intergrasi Bumdes	1 kegiatan	35,000,000.00	70,000,000.00		
	PROGRAM PENINGKATAN KERJASAMA DESA						Keterlibatan unsur masyarakat dalam membangun desa	85%			40,000,000.00	24,768,000.00		
	Fasilitas Kerja sama antar Desa										40,000,000.00	24,768,000.00		
	Fasilitas Kerja sama Antar Desa					Kab. Bangka Barat			Terbinanya Kelembagaan BKD/BKAD		40,000,000.00	24,768,000.00		
	PROGRAM PENATAAN DESA						Persentase Desa Swakarya	5%			30,000,000.00	25,000,000.00		

Kode	Urusan/Bidang Urusan Pemerintahan Daerah dan Program/Kegiatan	Prioritas Daerah	Sasaran Daerah	Indikator Sasaran	Target 2021	Lokasi	Indikator Kinerja				Pagu Indikatif	Prakiraan Maju	Jenis Kegiatan	Sumber Anggaran	
							Hasil Program		Keluaran Kegiatan						
							Tolok Ukur	Target	Tolok Ukur	Target					
(1)	(2)	(3)	(4)	(5)	(6)	(7)	(8)	(9)	(10)	(11)	(12)	(13)	(14)	(15)	
	Penyelenggaraan Penataan Desa										30,000,000.00	25,000,000.00			
	Penyediaan Prasarana dan Sarana Pelayanan Pemerintahan Desa					Kab. Bangka Barat			Percepatan Pilot Project Desa Online		30,000,000.00	25,000,000.00			
14.	URUSAN PEMERINTAHAN BIDANG PENGENDALIAN PENDUDUK DAN KELUARGA BERENCANA	Peningkatan kualitas pembangunan manusia, pelayanan dasar dan pelayanan publik	Terpenuhinya Pelayanan Dasar Masyarakat dan Kualitas Pelayanan Publik	Survei kepuasan masyarakat atas pelayanan publik	85%						5,177,890,000.00	5,498,710,000.00			
	Dinas Pengendalian Penduduk dan Keluarga Berencana, Pemberdayaan Perempuan dan Perlindungan Anak										5,177,890,000.00	5,498,710,000.00			
	PROGRAM PENUNJANG URUSAN PEMERINTAHAN DAERAH						Status capaian kinerja keuangan	100%			4,381,714,000.00	4,678,464,000.00			
							Persentase pemenuhan layanan administrasi perkantoran	100%							
							Persentase sarana dan prasarana aparatur dalam kondisi baik	100%							
							Optimalnya disiplin aparatur	100%							
	Administrasi Umum										1,655,214,000.00	1,951,964,000.00			
	Penyediaan Jasa Surat Menyurat								Pembayaran honorarium PHL	96 ob	234,700,000.00	234,700,000.00		APBD	
	Penyediaan Jasa Komunikasi, Sumber Daya Air dan Listrik								Terbayarnya jasa komunikasi, sumber daya air dan listrik	12 Bulan	50,400,000.00	50,400,000.00		APBD	
	Penyediaan Jasa Pemeliharaan dan Perizinan Kendaraan Dinas/Operasional								Pembayaran Honorarium PHL	36 ob	113,500,000.00	113,500,000.00		APBD	
	Penyediaan Jasa Administrasi Keuangan								Pembayaran Honorarium PHL	156 ob	365,402,000.00	365,402,000.00		APBD	
	Penyediaan Jasa Kebersihan Kantor								Pembayaran Honorarium PHL	36 ob	87,420,000.00	87,420,000.00		APBD	

Kode	Urusan/Bidang Urusan Pemerintahan Daerah dan Program/Kegiatan	Prioritas Daerah	Sasaran Daerah	Indikator Sasaran	Target 2021	Lokasi	Indikator Kinerja				Pagu Indikatif	Prakiraan Maju	Jenis Kegiatan 1/2/3	Sumber Anggaran
							Hasil Program		Keluaran Kegiatan					
							Tolok Ukur	Target	Tolok Ukur	Target				
(1)	(2)	(3)	(4)	(5)	(6)	(7)	(8)	(9)	(10)	(11)	(12)	(13)	(14)	(15)
	Penyediaan Alat Tulis Kantor								Tersedianya alat tulis kantor	12 bulan	40,000,000.00	40,000,000.00		APBD
	Penyediaan Barang Cetak dan Penggandaan								Tersedianya barang cetakan dan penggandaan	12 bulan	40,000,000.00	40,000,000.00		APBD
	Penyediaan Komponen Instalasi Listrik/Penerangan Bangunan Kantor								Tersedianya komponen instalasi listrik /penerangan bangunan	12 bulan	16,602,000.00	16,602,000.00		APBD
	Penyediaan Peralatan Rumah Tangga								Tersedianya peralatan rumah tangga	12 bulan	2,300,000.00	2,300,000.00		APBD
	Penyediaan Bahan Bacaan dan Peraturan Perundang-undangan								Tersedianya bahan bacaan dan peraturan perundang-undangan	12 bulan	4,920,000.00	4,920,000.00		APBD
	Penyediaan Makanan dan Minuman								Tersedianya makanan dan minuman	12 bulan	40,000,000.00	40,000,000.00		APBD
	Rapat-Rapat Koordinasi dan Konsultasi ke Luar Daerah								Terlaksananya rapat koordinasi dan konsultasi dalam dan	12 bulan	250,000,000.00	500,000,000.00		APBD
	Pengadaan Peralatan Gedung Kantor								Tersedianya Peralatan Gedung Kantor	6 jenis	93,200,000.00	109,750,000.00		APBD
	Pengadaan Mebeleur								Tersedianya Mebeleur	2 Jenis	17,800,000.00	48,000,000.00		APBD
	Pemeliharaan Rutin/Berkala Gedung Kantor								Terlaksananya Pemeliharaan Rutin/berkala Gedung Kantor	12 bulan	60,000,000.00	60,000,000.00		APBD
	Pemeliharaan Rutin/Berkala Kendaraan Dinas/Operasional								Service, BBM dan suku cadang kendaraan dinas	12 bulan	228,960,000.00	228,960,000.00		APBD
	Pemeliharaan Rutin/Berkala Perlengkapan Gedung Kantor								terpeliharanya perlengkapan gedung kantor	12 bulan	6,900,000.00	6,900,000.00		APBD
	Pemeliharaan Rutin/Berkala Peralatan Gedung Kantor								Terpeliharanya Peralatan Gedung Kantor	12 bulan	3,110,000.00	3,110,000.00		APBD
	Peningkatan Disiplin dan Kapasitas Sumber Daya Aparatur										12,500,000.00	12,500,000.00		
	Pengadaan Pakaian Khusus Hari-Hari Tertentu								Jumlah pengadaan pakaian khusus hari-hari tertentu	25 stel pakaian olahraga	12,500,000.00	12,500,000.00		APBD
	Administrasi Keuangan										2,708,000,000.00	2,708,000,000.00		
	Penyediaan Gaji dan Tunjangan ASN					DP2KBP3A			Tersedianya gaji dan tunjangan ASN	14 bulan	2,700,000,000.00	2,700,000,000.00		APBD

Kode	Urusan/Bidang Urusan Pemerintahan Daerah dan Program/Kegiatan	Prioritas Daerah	Sasaran Daerah	Indikator Sasaran	Target 2021	Lokasi	Indikator Kinerja				Pagu Indikatif	Prakiraan Maju	Jenis Kegiatan 1/2/3	Sumber Anggaran
							Hasil Program		Keluaran Kegiatan					
							Tolok Ukur	Target	Tolok Ukur	Target				
(1)	(2)	(3)	(4)	(5)	(6)	(7)	(8)	(9)	(10)	(11)	(12)	(13)	(14)	(15)
	Penyusunan Laporan Capaian Kinerja dan Ikhtisar Realisasi Kinerja SKPD								Jumlah dokumen yang disusun	1 dok	2,000,000.00	2,000,000.00		APBD
	Penyusunan Laporan Keuangan Bulanan/Semesteran								Jumlah dokumen yang disusun	2 dok	2,000,000.00	2,000,000.00		APBD
	Penyusunan Pelaporan Prognosis Realisasi Anggaran								Jumlah dokumen yang disusun	1 dok	2,000,000.00	2,000,000.00		APBD
	Penyusunan Pelaporan Keuangan Akhir Tahun								Jumlah dokumen yang disusun	1 dok	2,000,000.00	2,000,000.00		APBD
	Perencanaan dan Evaluasi Kinerja Perangkat Daerah										6,000,000.00	6,000,000.00		
	Penyusunan Renstra dan Renja Perangkat Daerah								Jumlah dokumen yang disusun	4 dok	2,000,000.00	2,000,000.00		APBD
	Penyusunan Dokumen Evaluasi Perangkat Daerah								Jumlah dokumen yang disusun	3 dok	2,000,000.00	2,000,000.00		APBD
	Evaluasi Kinerja Perangkat Daerah								Jumlah dokumen yang disusun	3 dok	2,000,000.00	2,000,000.00		APBD
	PROGRAM PENGENDALIAN PENDUDUK						Laju Pertumbuhan Penduduk (LPP)	0.0208			46,216,000.00	46,216,000.00		
	Kegiatan Pemetaan Perkiraan Pengendalian Penduduk Cakupan Daerah Kabupaten/ Kota										46,216,000.00	46,216,000.00		
	Pencatatan dan Pengumpulan Data Keluarga								Terlaksananya pemuktahiran data keluarga	1 dok (66 peserta)	46,216,000.00	46,216,000.00		APBD
	PROGRAM PEMBINAAN KELUARGA BERENCANA (KB)						Angka Kelahiran Total (TFR) per WUS 15-49 tahun	2.52			557,811,000.00	581,881,000.00		
							Persentase Kebutuhan ber-KB yang tidak terpenuhi (unmeet need)	10%						
	Pendayagunaan Tenaga Penyuluh KB/ Petugas Lapangan KB (PKB/PLKB)										372,316,000.00	372,316,000.00		

Kode	Urusan/Bidang Urusan Pemerintahan Daerah dan Program/Kegiatan	Prioritas Daerah	Sasaran Daerah	Indikator Sasaran	Target 2021	Lokasi	Indikator Kinerja				Pagu Indikatif	Prakiraan Maju	Jenis Kegiatan 1/2/3	Sumber Anggaran
							Hasil Program		Keluaran Kegiatan					
							Tolok Ukur	Target	Tolok Ukur	Target				
(1)	(2)	(3)	(4)	(5)	(6)	(7)	(8)	(9)	(10)	(11)	(12)	(13)	(14)	(15)
	Penguatan pelaksanaan Penyuluhan, Penggerakan, Pelayanan dan Pengembangan Program KKBPK untuk Petugas Keluarga Berencana/ Penyuluh Lapangan Keluarga Berencana (PKB/PLKB)								Pembayaran honorarium PHL	156 ob	372,316,000.00	372,316,000.00		APBD
	Pelaksanaan Advokasi, Komunikasi, Informasi dan Edukasi (KIE) Pengendalian Penduduk dan KB Sesuai Kearifan Budaya Lokal										50,000,000.00	50,000,000.00		
	Promosi dan KIE Program KKBPK melalui Media masa Cetak dan Elektronik serta media Luar ruang								Terlaksananya pelayanan KIE	2 radio (6 kecamatan)	50,000,000.00	50,000,000.00		APBD
	Pelaksanaan Advokasi, Komunikasi, Informasi dan Edukasi (KIE) Pengendalian Penduduk dan KB Sesuai Kearifan Budaya Lokal										55,930,000.00	80,000,000.00		
	Pelaksanaan Hari Keluarga Nasional (Harganas)								Tersedianya dukungan operasional Harganas	15 lomba	55,930,000.00	80,000,000.00		APBD
	Pengendalian dan Pendistribusian Kebutuhan Alat dan Obat Kontrasepsi Serta Pelaksanaan Pelayanan KB Di Daerah Kabupaten/Kota										79,565,000.00	79,565,000.00		
	Pengendalian Pendistribusian Alat dan Obat Kontrasepsi dan Sarana Penunjang Pelayanan KB Ke Fasilitas Kesehatan Termasuk Jaringan dan Jejaringnya								Terlaksananya pelayanan KB dan TKBK Muyan dalam rangka moment-moment tertentu	6 Kecamatan	79,565,000.00	79,565,000.00		APBD

Kode	Urusan/Bidang Urusan Pemerintahan Daerah dan Program/Kegiatan	Prioritas Daerah	Sasaran Daerah	Indikator Sasaran	Target 2021	Lokasi	Indikator Kinerja				Pagu Indikatif	Prakiraan Maju	Jenis Kegiatan 1/2/3	Sumber Anggaran
							Hasil Program		Keluaran Kegiatan					
							Tolok Ukur	Target	Tolok Ukur	Target				
(1)	(2)	(3)	(4)	(5)	(6)	(7)	(8)	(9)	(10)	(11)	(12)	(13)	(14)	(15)
	PROGRAM PEMBERDAYAAN DAN PENINGKATAN KEMAMPUAN KELUARGA						Cakupan keluarga sejahtera \geq tingkat III	91%			192,149,000.00	192,149,000.00		
	Pelaksanaan Pembangunan Keluarga Melalui Pembinaan Ketahanan dan Kesejahteraan Keluarga										192,149,000.00	192,149,000.00		
	Orientasi/Pelatihan Teknis Pelaksana/Kader Ketahanan dan Kesejahteraan Keluarga (BKB, BKR, BKL, PPPKS, PIK-R dan Pemberdayaan Ekonomi Keluarga/UPPKS)								Tersedianya dukungan kegiatan Bina Keluarga (balita, remaja dan lansia)	104 poktan	30,894,000.00	30,894,000.00		APBD
									Tersedianya dukungan kegiatan UPPKS	8 UPPKS				
	Penyediaan Biaya Operasional Bagi Kelompok Kegiatan Ketahanan dan Kesejahteraan Keluarga (BKB, BKR, BKL, PPPKS, PIK-R dan Pemberdayaan Ekonomi Keluarga/UPPKS)								Tersedianya Insentif Kelompok Tribina	104 Kelompok Tribina	161,255,000.00	161,255,000.00		APBD
15	URUSAN PEMERINTAHAN BIDANG PERHUBUNGAN	Pembangunan dan pengembangan infrastruktur guna menopang pertumbuhan ekonomi daerah yang berkeadilan	Meningkatnya konektivitas daerah	Indeks konektivitas kabupaten	1,06						841,032,500.00	1,240,000,000.00		
	Dinas Perumahan, Kawasan Permukiman dan Perhubungan										841,032,500.00	1,240,000,000.00		
	Program Penyelenggaraan Lalu Lintas dan Angkutan Jalan (LLAJ)						Jumlah Kasus Kecelakaan	36 Kasus			841,032,500.00	1,240,000,000.00		
	Penyediaan Perlengkapan Jalan di Jalan Kabupaten/Kota										600,000,000.00	800,000,000.00		

Kode	Urusan/Bidang Urusan Pemerintahan Daerah dan Program/Kegiatan	Prioritas Daerah	Sasaran Daerah	Indikator Sasaran	Target 2021	Lokasi	Indikator Kinerja				Pagu Indikatif	Prakiraan Maju	Jenis Kegiatan 1/2/3	Sumber Anggaran
							Hasil Program		Keluaran Kegiatan					
							Tolok Ukur	Target	Tolok Ukur	Target				
(1)	(2)	(3)	(4)	(5)	(6)	(7)	(8)	(9)	(10)	(11)	(12)	(13)	(14)	(15)
	Penyediaan Perlengkapan Jalan di Jalan Kabupaten/Kota					Kabupaten Bangka Barat			Tersedianya Fasilitas Perlengkapan Jalan (Rambu, Marka, Pagar Pengaman Jalan, Warning Light, Traffic Light, dll)	1 Paket	0.00	0.00		
	Rehabilitasi dan Pemeliharaan Perlengkapan Jalan								Terpeliharanya LPJU	400 unit	600,000,000.00	800,000,000.00		
									Terpeliharanya Rambu - rambu Lalu Lintas	8 unit				
	Audit dan Inspeksi Keselamatan LLAJ di Jalan										241,032,500.00	300,000,000.00		
	Pelaksanaan Inspeksi, Audit dan Pemantauan Terminal								Terlaksananya Pengendalian dan Pengaman Lalin pada Uji Berkala	3 keg	241,032,500.00	300,000,000.00		
	Pengujian Berkala Kendaraan Bermotor										0.00	140,000,000.00		
	Pemeliharaan Sarana dan Prasarana Pengujian Berkala Kendaraan Bermotor								Terpeliharanya Alat Uji Kendaraan Bermotor	12 Bulan	0.00	75,000,000.00		
	Registrasi Kendaraan Wajib Uji Berkala Kendaraan Bermotor								Terlaksananya Uji petik di 6 Kecamatan	6 Kali	0.00	65,000,000.00		
	Program Pengelolaan Pelayaran						Tersedianya Prasarana Perhubungan	40%			0.00	0.00		
	Pembangunan, Penerbitan Izin Pembangunan dan Pengoperasian Pelabuhan Pengumpan Lokal										0.00	0.00		
	Pembangunan Pelabuhan Pengumpan Lokal								Terlaksananya Pembangunan Fasilitas Darat Pelabuhan	2 unit	0.00	0.00		
16.	URUSAN PEMERINTAHAN BIDANG KOMUNIKASI DAN INFORMATIKA	Peningkatan kualitas pembangunan manusia, pelayanan dasar dan pelayanan publik	Terpenuhinya Pelayanan Dasar Masyarakat dan Kualitas Pelayanan Publik	Survei kepuasan masyarakat atas pelayanan publik	1						6,920,104,000.00	5,546,939,800.00		

Kode	Urusan/Bidang Urusan Pemerintahan Daerah dan Program/Kegiatan	Prioritas Daerah	Sasaran Daerah	Indikator Sasaran	Target 2021	Lokasi	Indikator Kinerja				Pagu Indikatif	Prakiraan Maju	Jenis Kegiatan 1/2/3	Sumber Anggaran	
							Hasil Program		Keluaran Kegiatan						
							Tolok Ukur	Target	Tolok Ukur	Target					
(1)	(2)	(3)	(4)	(5)	(6)	(7)	(8)	(9)	(10)	(11)	(12)	(13)	(14)	(15)	
	Dinas Komunikasi dan Informatika										6,920,104,000.00	5,546,939,800.00			
	Program Penunjang Urusan Pemerintahan Daerah						Persentase pemenuhan layanan administrasi perkantoran	100%			4,087,720,000.00	3,896,939,800.00			
							Persentase sarana dan prasarana aparatur dalam kondisi baik	100%							
							Optimalnya disiplin Aparatur	100%							
							Status Capaian Kinerja Keuangan	100%							
	Administrasi Umum										1,461,220,000.00	1,270,439,800.00			
	Penyediaan Jasa Surat Menyurat								Pembayaran Honorarium PHL	7 orang phl + 600 surat	239,100,000.00	168,200,000.00			
	Penyediaan Jasa Komunikasi, Sumber Daya Air/Listrik								Pembayaran Komunikasi, Sumberdaya Air Listrik	12 bulan	94,500,000.00	82,500,000.00			
	Penyediaan Jasa Pemeliharaan dan Perijinan Kendaraan Dinas/Operasional								Pembayaran Honorarium PHL	3 mobil, 2 sepeda motor, 2 PHL	159,860,000.00	151,360,000.00			
	Penyediaan Jasa administrasi keuangan								Pembayaran Honorarium PHL	3 orang	91,880,000.00	69,900,000.00			
	Penyediaan Jasa Kebersihan Kantor								Pembayaran Honorarium PHL	32 item/3 orang PHL	87,200,000.00	49,200,000.00			
	Penyediaan Alat Tulis Kantor								Tersedianya Alat tulis kantor	44 item	35,000,000.00	42,000,000.00			
	Penyediaan Barang Cetak dan Penggandaan								Tersedianya barang cetak dan penggandaan	cetak 4 item dan f.kopi	30,000,000.00	39,999,800.00			
	Penyediaan komponen instalasi listrik/ penerangan bangunan kantor								Tersedianya Komponen instalasi listrik dan penerangan	alat listrik 13 item dan 1800 ltr BBM Genset	7,900,000.00	7,900,000.00			
	Penyediaan Bahan Bacaan dan Peraturan Perundang-undangan								Tersedianya bahan bacaan dan peraturan perundang undangan	Surat kabar dan majalah	4,980,000.00	4,980,000.00			
	Penyediaan Makanan dan Minuman								Tersedianya makanan dan minuman	12 bulan	40,000,000.00	30,000,000.00			

Kode	Urusan/Bidang Urusan Pemerintahan Daerah dan Program/Kegiatan	Prioritas Daerah	Sasaran Daerah	Indikator Sasaran	Target 2021	Lokasi	Indikator Kinerja				Pagu Indikatif	Prakiraan Maju	Jenis Kegiatan 1/2/3	Sumber Anggaran
							Hasil Program		Keluaran Kegiatan					
							Tolok Ukur	Target	Tolok Ukur	Target				
(1)	(2)	(3)	(4)	(5)	(6)	(7)	(8)	(9)	(10)	(11)	(12)	(13)	(14)	(15)
	Rapat-rapat koordinasi dan konsultasi ke dalam dan luar daerah								Terlaksananya rapat-rapat koordinasi dan konsultasi keluar daerah / dalam daerah	12 bulan	425,000,000.00	500,000,000.00		
	Penyediaan Peralatan dan Perlengkapan Kantor								tersedianya peralatan dan perlengkapan kantor	4 JENIS	150,000,000.00	20,600,000.00		
	Pemeliharaan Rutin/berkala Peralatan Gedung Kantor								Terpeliharanya peralatan gedung kantor	7jenis	41,000,000.00	41,000,000.00		
	Pemeliharaan Rutin/berkala Perlengkapan Gedung Kantor								Terpeliharanya perlengkapan gedung kantor	45 kali	12,800,000.00	12,800,000.00		
	Pemeliharaan Rutin/berkala Gedung Kantor								Terpeliharanya gedung kantor	1 tahun	42,000,000.00	50,000,000.00		
	Peningkatan Disiplin dan Kapasitas Sumber Daya Aparatur										12,500,000.00	12,500,000.00		
	Pengadaan pakaian khusus hari-hari tertentu								Jumlah Pengadaan khusus hari - hari tertentu	25 stel	12,500,000.00	12,500,000.00		
	Administrasi Keuangan										2,608,000,000.00	2,608,000,000.00		
	Penyediaan Gaji dan Tunjangan ASN					Diskominfo			Tersedianya gaji dan tunjangan ASN	14 bulan	2,600,000,000.00	2,600,000,000.00		APBD
	Penyusunan laporan capaian kinerja dan ikhtisar realisasi kinerja SKPD								Jumlah Dokumen Tersusun	1 dokumen	2,000,000.00	2,000,000.00		
	Penyusunan pelaporan keuangan bulanan /semesteran								Jumlah Dokumen Tersusun	2 dokumen	2,000,000.00	2,000,000.00		
	Penyusunan pelaporan prognosis realisasi anggaran								Jumlah Dokumen Tersusun	2 dokumen	2,000,000.00	2,000,000.00		
	Penyusunan pelaporan keuangan akhir tahun								Jumlah Dokumen Tersusun	1 dokumen	2,000,000.00	2,000,000.00		
	Perencanaan dan Evaluasi Kinerja Perangkat Daerah										6,000,000.00	6,000,000.00		
	Evaluasi Kinerja Perangkat Daerah								Jumlah Dokumen Tersusun	4 dokumen	2,000,000.00	2,000,000.00		
	Penyusunan Renstra dan Renja Perangkat Daerah								Jumlah Dokumen Tersusun	3 jenis	2,000,000.00	2,000,000.00		

Kode	Urusan/Bidang Urusan Pemerintahan Daerah dan Program/Kegiatan	Prioritas Daerah	Sasaran Daerah	Indikator Sasaran	Target 2021	Lokasi	Indikator Kinerja				Pagu Indikatif	Prakiraan Maju	Jenis Kegiatan	Sumber Anggaran
							Hasil Program		Keluaran Kegiatan					
							Tolok Ukur	Target	Tolok Ukur	Target				
(1)	(2)	(3)	(4)	(5)	(6)	(7)	(8)	(9)	(10)	(11)	(12)	(13)	(14)	(15)
	Penyusunan Dokumen Evaluasi Perangkat Daerah								Jumlah Dokumen Tersusun	3 jenis	2,000,000.00	2,000,000.00		
	Program Pengelolaan Aplikasi Informatika						Peningkatan masyarakat yang memanfaatkan informasi melalui media online	5%			1,428,142,000.00	1,128,950,000.00		
	Pengelolaan e-government Di Lingkup Pemerintah Daerah Kabupaten/Kota										1,364,297,000.00	758,950,000.00		
	Penyelenggaraan Sistem Komunikasi Intra Pemerintah Daerah								Lebar pita(band width) layanan internet	Semua SKPD (Pemda)	900,747,000.00	450,000,000.00		
	Pengelolaan Pusat Data Pemerintahan Daerah								Peralatan data center	3 item	454,600,000.00	300,000,000.00		
	Koordinasi dan Sinkronisasi Data dan Informasi Elektronik								Tersedianya Data Sumber daya TIK	1 Dok	8,950,000.00	8,950,000.00		
	Pengelolaan Nama Domain yang Telah Ditetapkan Oleh Pemerintah Pusat dan Sub Domain Di Lingkup Pemerintah Daerah Kabupaten/Kota										63,845,000.00	370,000,000.00		
	Penyelenggaraan Sistem Jaringan Intra Pemerintah Daerah								Jumlah Pengelolaan dan Pemeliharaan jaringan dan peralatan SIM Terpadu	1 tahun	63,845,000.00	370,000,000.00		
	Program informasi dan komunikasi publik						Jumlah kegiatan pelatihan SDM aparatur pemerintah daerah dalam bidang komunikasi dan informasi	2			1,404,242,000.00	521,050,000.00		
							Tersebaranya informasi publik secara efektif	90%						

Kode	Urusan/Bidang Urusan Pemerintahan Daerah dan Program/Kegiatan	Prioritas Daerah	Sasaran Daerah	Indikator Sasaran	Target 2021	Lokasi	Indikator Kinerja				Pagu Indikatif	Prakiraan Maju	Jenis Kegiatan	Sumber Anggaran
							Hasil Program		Keluaran Kegiatan					
							Tolok Ukur	Target	Tolok Ukur	Target				
(1)	(2)	(3)	(4)	(5)	(6)	(7)	(8)	(9)	(10)	(11)	(12)	(13)	(14)	(15)
	Kegiatan Pengelolaan Informasi dan Komunikasi Publik Pemerintah Daerah Kabupaten/Kota										1,404,242,000.00	521,050,000.00		
	Pelayanan Informasi Publik								Dokumen data informasi publik	1 dokumen	444,282,000.00	60,000,000.00		
									Jumlah media informasi yang terpasang dan mencetak dalam rangka penyebaran informasi pembangunan daerah	10 jenis (20 bh, 20 bh, 800 bh, 800 bh, 1600 bh)				
									Jumlah liputan kegiatan pemerintahan daerah	50 liputan				
	Perumusan Kebijakan Teknis Bidang Informasi dan Komunikasi Publik								Jumlah Raperda tentang Informasi dan Komunikasi yang ada di Kabupaten Bangka Barat	1 raperda dan 1 raperbup	75,000,000.00	25,000,000.00		
	Pengawasan dan Pengendalian Menara Telekomunikasi								Jumlah pengawasan menara telekomunikasi	40 menara	0.00	16,050,000.00		
	Pengelolaan media komunikasi publik								Jumlah berita yang di upload pada website Kabupaten Bangka Barat	100 berita	40,250,000.00	165,000,000.00		
	Pengelolaan konten dan perencanaan media komunikasi publik								Jumlah Dokumentasi Audiovisual Kabupaten Bangka Barat	100 dokumentasi dan 50 Audiovisual	51,530,000.00	165,000,000.00		
	Penyelenggaraan Hubungan Masyarakat, Media dan Kemitraan Komunitas								Jumlah kerja sama dengan media massa dan media elektronik	4 media massa dan 3 media elektronik	793,180,000.00	90,000,000.00		
									Pertukaran dan penyebaran informasi pembangunan	2 Kali				
17.	URUSAN KOPERASI, USAHA KECIL, DAN MENENGAH	Peningkatan produktivitas pertanian dan perkebunan	Berkembangnya jumlah unit dan kapasitas Umi, Industri kecil dan	Persentase peningkatan unit usaha UMi	2%						5,815,528,000.00	6,614,964,000.00		
				Persentase peningkatan unit IKM	5%									
				Peningkatan Skala usaha Umi	2,5%									

Kode	Urusan/Bidang Urusan Pemerintahan Daerah dan Program/Kegiatan	Prioritas Daerah	Sasaran Daerah	Indikator Sasaran	Target 2021	Lokasi	Indikator Kinerja				Pagu Indikatif	Prakiraan Maju	Jenis Kegiatan 1/2/3	Sumber Anggaran
							Hasil Program		Keluaran Kegiatan					
							Tolok Ukur	Target	Tolok Ukur	Target				
(1)	(2)	(3)	(4)	(5)	(6)	(7)	(8)	(9)	(10)	(11)	(12)	(13)	(14)	(15)
				Kapasitas Usaha IKM Unggulan	3152,18 Ton/Thn (industri Makanan), 222.492 Uni/Thn (industri kerajinan)									
		Peningkatan produktivitas pertanian dan perikanan	Berkembangnya ragam usaha dan produk Umi	Jumlah ragam usaha Umi	150									
				Jumlah ragam usaha Industri kecil dan menengah	54									
				Jangkauan pasar produk UMi	DK=98,5% AK=1,0% AP = 0,5%									
				Jangkauan pasar produk unggulan industri kecil dan menengah	DK=98% AK=1% AP = 1%									
				Kontribusi Umi, industri kecil dan menengah terhadap PDRB	9,78%									
	Dinas Koperasi, Usaha Kecil Menengah dan Perindustrian										5,815,528,000.00	6,614,964,000.00		
	Program Penunjang Urusan Pemerintahan Daerah						Persentase pemenuhan layanan administrasi perkantoran	100%			4,938,627,000.00	5,344,923,000.00		
							Persentase sarana dan prasarana aparatur dalam kondisi baik	100%						
							Optimalnya disiplin Aparatur	100%						
							Status Capaian Kinerja Keuangan	100%						
	Administrasi Umum										2,000,127,000.00	2,418,423,000.00		
	Penyediaan Jasa Surat Menyurat					DKUP			Pembayaran honorarium PHL dan peningkatan administrasi perkantoran	48 ob	122,000,000.00	115,000,000.00		

Kode	Urusan/Bidang Urusan Pemerintahan Daerah dan Program/Kegiatan	Prioritas Daerah	Sasaran Daerah	Indikator Sasaran	Target 2021	Lokasi	Indikator Kinerja				Pagu Indikatif	Prakiraan Maju	Jenis Kegiatan 1/2/3	Sumber Anggaran
							Hasil Program		Keluaran Kegiatan					
							Tolok Ukur	Target	Tolok Ukur	Target				
(1)	(2)	(3)	(4)	(5)	(6)	(7)	(8)	(9)	(10)	(11)	(12)	(13)	(14)	(15)
	Penyediaan Jasa Komunikasi, sumber daya air dan Listrik					DKUP			Pembayaran biaya telepon, listrik dan internet	12 Bulan	109,784,000.00	96,000,000.00		
	Penyediaan Jasa Pemeliharaan dan Perizinan Kendaraan Dinas/Operasional					DKUP			Pembayaran pajak Kendaraan dinas dan perpanjangan STNK.	24 OB	65,000,000.00	62,000,000.00		
	Penyediaan Jasa Administrasi Keuangan					DKUP			Pembayaran honorarium PHL dan peningkatan administrasi keuangan	108 OB	279,300,000.00	279,300,000.00		
	penyediaan kebersihan Kantor					DKUP			penyediaan kebersihan Kantor	216 OB	489,747,000.00	479,747,000.00		
								Penyediaan Jasa Keamanan Kantor dan Pengamanan Pasar						
	Penyediaan Alat Tulis Kantor					DKUP			Tersedianya alat tulis kantor dan operasional UPT	12 bulan	47,570,000.00	47,570,000.00		
	Peyediaan Barang Cetak dan Penggandaan					DKUP			Tersedianya barang cetakan dan penggandaan dan kantor operasional UPT	12 bulan	72,120,000.00	57,120,000.00		
	Penyediaan jasa perbaikan peralatan kerja					DKUP			jumlah peralatan kerja yang diperbaiki	12 Bulan	23,500,000.00	23,500,000.00		
	Penyediaan Komponen Instalasi Listrik/Penerangan Bangunan Kantor					DKUP			Tersedianya komponen instalasi listrik/ penerangan kantor	12 Bulan	5,000,000.00	5,000,000.00		
	Penyediaan Bahan Bacaan dan Peraturan Perundang-undangan					DKUP			Tersedianya Bahan Bacaan dan Peraturan Perundang-undangan	12 Bulan	4,860,000.00	4,860,000.00		
	Penyediaan Peralatan Rumah tangga					DKUP			Tersedianya bahan logistik kantor	12 bulan	5,000,000.00	5,000,000.00		
	Penyediaan Makanan dan Minuman					DKUP			Tersedianya makanan dan minuman rapat dan kegiatan kantor	12 bulan	48,860,000.00	48,860,000.00		
	Rapat - rapat Koordinasi dan Konsultasi keluar daerah					DKUP			Perjalanan dinas Luar dan dalam daerah	12 bulan	485,000,000.00	940,000,000.00		
	Rehabilitasi Sedang/Berat Rumah Gedung Kantor					DKUP Kabupaten Bangka Barat			Terpeliharanya Gedung Kantor	12 Bulan	137,920,000.00	150,000,000.00		
								Terlaksananya Rehabilitasi Bangunan Petak Toko	50 Petak					

Kode	Urusan/Bidang Urusan Pemerintahan Daerah dan Program/Kegiatan	Prioritas Daerah	Sasaran Daerah	Indikator Sasaran	Target 2021	Lokasi	Indikator Kinerja				Pagu Indikatif	Prakiraan Maju	Jenis Kegiatan	Sumber Anggaran
							Hasil Program		Keluaran Kegiatan					
							Tolok Ukur	Target	Tolok Ukur	Target				
(1)	(2)	(3)	(4)	(5)	(6)	(7)	(8)	(9)	(10)	(11)	(12)	(13)	(14)	(15)
	Rehabilitasi Sedang/Berat Kendaraan Dinas/Operasional					DKUP			Terpeliharanya kendaraan dinas/operasional	12 Bulan	104,466,000.00	104,466,000.00		
	Peningkatan Disiplin dan Kapasitas Sumber Daya Aparatur										24,500,000.00	12,500,000.00		
	Pengadaan Pakaian Khusus Hari-hari Tertentu					DKUP			Jumlah Pakaian Khusus Hari-hari Tertentu	25 stel	24,500,000.00	12,500,000.00		
								Tersedianya pakaian khusus hari-hari tertentu untuk satpam	12 stel					
	Administrasi Keuangan										2,908,000,000.00	2,908,000,000.00		
	Penyediaan Gaji dan Tunjangan ASN					DKUP			Tersedianya gaji dan tunjangan ASN	14 bulan	2,900,000,000.00	2,900,000,000.00		APBD
	Penyusunan laporan capaian kinerja dan ikhtisar realisasi kinerja SKPD					DKUP			Jumlah Dokumen Tersusun	2 dok	2,000,000.00	2,000,000.00		
	Penyusunan pelaporan keuangan semesteran SKPD					DKUP			Jumlah Dokumen Tersusun	2 dok	2,000,000.00	2,000,000.00		
	Penyusunan pelaporan prognosis realisasi anggaran SKPD					DKUP			Jumlah Dokumen Tersusun	1 dok	2,000,000.00	2,000,000.00		
	penyusunan pelaporan keuangan akhir tahun SKPD					DKUP			Jumlah laporan keuangan akhir tahun	1 dok	2,000,000.00	2,000,000.00		
	Perencanaan dan Evaluasi Kinerja Perangkat Daerah										6,000,000.00	6,000,000.00		
	Penyusunan Renstra dan Renja Perangkat Daerah					DKUP			Jumlah dok perencanaan PD	3 dok	2,000,000.00	2,000,000.00		
	Penyusunan Dokumen Evaluasi Perangkat Daerah					DKUP			Jumlah dok evaluasi PD (DALEV)	3 dok	2,000,000.00	2,000,000.00		
	Evaluasi Kinerja Perangkat Daerah					DKUP			Jumlah dok Evaluasi kinerja PD (LKPJ, LAKIP, LPPD)	4 dok	2,000,000.00	2,000,000.00		
	PROGRAM PENGEMBANGAN UMKM						Jumlah usaha mikro yang memiliki akses terhadap pendamping dan inkubator bisnis bagi usaha mikro	332 Umi			309,396,000.00	690,661,000.00		

Kode	Urusan/Bidang Urusan Pemerintahan Daerah dan Program/Kegiatan	Prioritas Daerah	Sasaran Daerah	Indikator Sasaran	Target 2021	Lokasi	Indikator Kinerja				Pagu Indikatif	Prakiraan Maju	Jenis Kegiatan 1/2/3	Sumber Anggaran
							Hasil Program		Keluaran Kegiatan					
							Tolok Ukur	Target	Tolok Ukur	Target				
(1)	(2)	(3)	(4)	(5)	(6)	(7)	(8)	(9)	(10)	(11)	(12)	(13)	(14)	(15)
	Pengembangan Usaha Mikro dengan Orientasi Peningkatan Skala Usaha Menjadi Usaha Kecil										309,396,000.00	690,661,000.00		
	Fasilitasi Usaha mikro Menjadi Usaha kecil dalam Pengembangan Produksi dan Pengolahan, Pemasaran, SDM, serta Desain dan Teknologi					Kabupaten Bangka Barat			Pelaku Umi yang terampil	332 Umi	309,396,000.00	690,661,000.00		
	PROGRAM PEMBERDAYAAN USAHA MENENGAH, USAHA KECIL, DAN USAHA MIKRO (UMKM)						Jumlah UMKM yang produktif	200			11,875,000.00	11,875,000.00		
	Pemberdayaan Usaha Mikro yang Dilakukan Melalui Pendataan, Kemitraan, Kemudahan Perijinan, Penguatan Kelembagaan dan Koordinasi dengan Para Pemangku Kepentingan										11,875,000.00	11,875,000.00		
	Pendataan Potensi dan Pengembangan Usaha Mikro								Ketersediaan data untuk pengembangan UMKM	1 Dokumen	11,875,000.00	11,875,000.00		
	PROGRAM PENDIDIKAN DAN LATIHAN PERKOPERASIAN										0.00	11,875,000.00		
	Pendidikan dan Latihan Perkoperasian Bagi Koperasi yang Wilayah Keanggotaan dalam Daerah Kabupaten/ Kota										0.00	11,875,000.00		
	Peningkatan Pemahaman dan Pengetahuan Perkoperasian Serta Kapasitas dan Kompetensi SDM Koperasi					Kabupaten Bangka Barat			Terbinanya Koperasi dan RAT Koperasi	36 koperasi	0.00	11,875,000.00		
									Terlatihnya pengurus koperasi dalam membuat laporan keuangan koperasi	-				

Kode	Urusan/Bidang Urusan Pemerintahan Daerah dan Program/Kegiatan	Prioritas Daerah	Sasaran Daerah	Indikator Sasaran	Target 2021	Lokasi	Indikator Kinerja				Pagu Indikatif	Prakiraan Maju	Jenis Kegiatan 1/2/3	Sumber Anggaran
							Hasil Program		Keluaran Kegiatan					
							Tolok Ukur	Target	Tolok Ukur	Target				
(1)	(2)	(3)	(4)	(5)	(6)	(7)	(8)	(9)	(10)	(11)	(12)	(13)	(14)	(15)
	PROGRAM PENGAWASAN DAN PEMERIKSAAN KOPERASI						Persentase koperasi aktif	91.43%			555,630,000.00	555,630,000.00		
	Pemeriksaan dan Pengawasan Koperasi, Koperasi Simpan Pinjam/Unit Simpan Pinjam Koperasi yang Wilayah Keanggotaannya dalam Daerah Kabupaten/ Kota										555,630,000.00	555,630,000.00		
	Pemeriksaan Kepatuhan Koperasi terhadap Peraturan Perundang-Undangan Kewenangan Kabupaten/Kota								Terlaksananya rapat Koordinasi	2 Kebijakan	34,830,000.00	34,830,000.00		
	Pengawasan Kekuatan, Kesehatan, Kemandirian, Ketangguhan, serta Akuntabilitas Koperasi Kewenangan Kabupaten/Kota					Kabupaten Bangka Barat			Tersedia tenaga penyuluh Koperasi	15 orang	520,800,000.00	520,800,000.00		
18	URUSAN PEMERINTAHAN BIDANG PENANAMAN MODAL	Peningkatan produktivitas pertanian dan pengembangan agribisnis/agroindustri secara berkelanjutan dalam rangka peningkatan nilai tambah hasil produksi pertanian	Meningkatnya jumlah investasi/ penanaman modal di daerah	Peningkatan Jumlah investasi dalam satu tahun (PMA dan PMDN)	100M						6,652,230,000.00	6,521,715,000.00		
	Dinas Penanaman Modal, Pelayanan Perizinan Terpadu Satu Pintu, Tenaga Kerja, dan Transmigrasi										6,652,230,000.00	6,521,715,000.00		
	PROGRAM PENUNJANG URUSAN PEMERINTAHAN DAERAH						Persentase pemenuhan layanan administrasi perkantoran	100%			5,150,140,000.00	5,492,640,000.00		

Kode	Urusan/Bidang Urusan Pemerintahan Daerah dan Program/Kegiatan	Prioritas Daerah	Sasaran Daerah	Indikator Sasaran	Target 2021	Lokasi	Indikator Kinerja				Pagu Indikatif	Prakiraan Maju	Jenis Kegiatan 1/2/3	Sumber Anggaran
							Hasil Program		Keluaran Kegiatan					
							Tolok Ukur	Target	Tolok Ukur	Target				
							(8)	(9)	(10)	(11)				
(1)	(2)	(3)	(4)	(5)	(6)	(7)	(8)	(9)	(10)	(11)	(12)	(13)	(14)	(15)
							Persentase sarana dan prasarana aparatur dalam kondisi baik	100%						
							Optimalnya disiplin aparatur	100%						
							Status capaian kinerja keuangan	100%						
	Administrasi Umum										1,423,640,000.00	1,766,140,000.00		
	Penyediaan Jasa Surat Menyurat								Tersedianya jasa pengiriman surat menyurat dan pembayaran honorarium PHL	120 OB	280,900,000.00	280,900,000.00		
	Penyediaan Jasa Komunikasi, Sumber Daya Air dan Listrik								Pembayaran jasa komunikasi, rekening air dan listrik	12 bulan	86,400,000.00	86,400,000.00		
	Penyediaan Jasa Kebersihan Kantor								Terpeliharanya kebersihan kantor dan Pembayaran honorarium PHL	24 OB	112,700,000.00	112,700,000.00		
									Terjaganya keamanan kantor dan pembayaran Honorarium PHL	24 OB				
	Penyediaan Jasa Pemeliharaan dan Perizinan Kendaraan Dinas Operasional								Pembayaran honorarium PHL	24 OB	63,750,000.00	63,750,000.00		
	Penyediaan Jasa Administrasi Keuangan								Terlaksananya administrasi keuangan dan pembayaran honorarium PHL	108 OB	260,250,000.00	260,250,000.00		
	Penyediaan Alat Tulis Kantor								Tersedianya ATK	12 bulan	40,000,000.00	40,000,000.00		
	Penyediaan Barang Cetakan dan Penggandaan								Tersedianya barang cetakan dan penggandaan kantor	12 bulan	30,000,000.00	30,000,000.00		
	Penyediaan Komponen Instalasi Listrik/Penerangan bangunan kantor								Tersedianya Komponen instalasi listrik/penerangan bangunan kantor	12 bulan	5,000,000.00	5,000,000.00		
	Penyediaan peralatan rumah tangga								Tersedianya Peralatan rumah tangga	12 bulan	2,500,000.00	2,500,000.00		

Kode	Urusan/Bidang Urusan Pemerintahan Daerah dan Program/Kegiatan	Prioritas Daerah	Sasaran Daerah	Indikator Sasaran	Target 2021	Lokasi	Indikator Kinerja				Pagu Indikatif	Prakiraan Maju	Jenis Kegiatan 1/2/3	Sumber Anggaran
							Hasil Program		Keluaran Kegiatan					
							Tolok Ukur	Target	Tolok Ukur	Target				
(1)	(2)	(3)	(4)	(5)	(6)	(7)	(8)	(9)	(10)	(11)	(12)	(13)	(14)	(15)
	Penyediaan bahan bacaan dan peraturan perundangan								Tersedianya Bahan bacaan kantor	12 bulan	5,040,000.00	5,040,000.00		
	Penyediaan Makanan dan Minuman								Tersedianya makanan dan minuman rapat dan kegiatan	12 bulan	35,000,000.00	35,000,000.00		
	Rapat-rapat Koordinasi dan Konsultasi ke luar daerah								Terlaksananya rapat-rapat koordinasi dan konsultasi dalam dan luar daerah	12 bulan	342,500,000.00	685,000,000.00		
	Pemeliharaan Rutin/Berkala Kendaraan Dinas dan Operasional								Terpeliharanya kendaraan dinas/operasional	5 unit	99,600,000.00	99,600,000.00		
	Pemeliharaan Rutin Berkala Peralatan Gedung Kantor								Terpeliharanya peralatan kantor	5 jenis	10,000,000.00	10,000,000.00		
	Rehabilitasi sedang / berat rumah gedung kantor								Terpeliharanya gedung kantor	1 gedung	50,000,000.00	50,000,000.00		
	Kegiatan Peningkatan Disiplin dan Kapasitas Sumber Daya Aparatur										12,500,000.00	12,500,000.00		
	Pengadaan Pakaian Khusus Hari-hari Tertentu								Tersedianya Pakaian hari-hari tertentu	25 stel	12,500,000.00	12,500,000.00		
	Administrasi Keuangan										3,708,000,000.00	3,708,000,000.00		
	Penyediaan Gaji dan Tunjangan ASN					DPMPPTSP Nakertrans			Tersedianya gaji dan tunjangan ASN	14 bulan	3,700,000,000.00	3,700,000,000.00		APBD
	Penyusunan Laporan Capaian Kinerja dan Ikhtisar Realisasi Kinerja SKPD								Jumlah dokumen tersusun	1 dokumen	2,000,000.00	2,000,000.00		
	Penyusunan Laporan Keuangan Bulanan / Semesteran								Jumlah dokumen tersusun	1 dokumen	2,000,000.00	2,000,000.00		
	Penyusunan Pelaporan Prognosis Realisasi Anggaran								Jumlah dokumen tersusun	1 dokumen	2,000,000.00	2,000,000.00		
	Penyusunan Pelaporan Keuangan Akhir Tahun								Jumlah dokumen tersusun	1 dokumen	2,000,000.00	2,000,000.00		
	Perencanaan dan Evaluasi Kinerja Perangkat Daerah										6,000,000.00	6,000,000.00		
	Evaluasi Kinerja Perangkat Daerah								Jumlah dokumen tersusun	4 dokumen	2,000,000.00	2,000,000.00		

Kode	Urusan/Bidang Urusan Pemerintahan Daerah dan Program/Kegiatan	Prioritas Daerah	Sasaran Daerah	Indikator Sasaran	Target 2021	Lokasi	Indikator Kinerja				Pagu Indikatif	Prakiraan Maju	Jenis Kegiatan 1/2/3	Sumber Anggaran
							Hasil Program		Keluaran Kegiatan					
							Tolok Ukur	Target	Tolok Ukur	Target				
(1)	(2)	(3)	(4)	(5)	(6)	(7)	(8)	(9)	(10)	(11)	(12)	(13)	(14)	(15)
	Penyusunan Renstra dan Renja Perangkat Daerah								Jumlah dokumen tersusun	3 dokumen	2,000,000.00	2,000,000.00		
	Penyusunan Dokumen Evaluasi Perangkat Daerah								Jumlah dokumen tersusun	4 dokumen	2,000,000.00	2,000,000.00		
	Program Pengembangan Iklim Penanaman Modal						Jumlah investasi terkait perizinan	50 M			10,000,000.00	10,000,000.00		
	Kegiatan Penetapan Pemberian Fasilitas/Insentif Dibidang Penanaman Modal yang Menjadi Kewenangan Daerah Kabupaten/Kota										10,000,000.00	10,000,000.00		
	Evaluasi Pelaksanaan Pemberian Fasilitas/Insentif dan Kemudahan Penanaman Modal								Dokumen nilai investasi dan realisasi investasi	1 dokumen	10,000,000.00	10,000,000.00		
	Program Promosi Penanaman Modal						Jumlah kerjasama dengan investor	7 kerjasama			1,261,550,000.00	814,035,000.00		
	Kegiatan Penyelenggaraan Promosi Penanaman Modal yang Menjadi Kewenangan Daerah Kabupaten/Kota										1,261,550,000.00	814,035,000.00		
	Penyusunan Strategi Promosi Penanaman Modal								Terlaksananya pameran luar daerah	2 kali	261,550,000.00	261,550,000.00		
	Pelaksanaan Kegiatan Promosi Penanaman Modal Daerah Kabupaten/Kota								Terselenggaranya pameran pembangunan Kab. Bangka Barat	1 kali	1,000,000,000.00	552,485,000.00		
	PROGRAM PELAYANAN PENANAMAN MODAL						Lama waktu yang dibutuhkan untuk menerbitkan izin usaha tertentu atau jenis ijin tertentu	rata-rata 7 hari			214,815,000.00	189,315,000.00		

Kode	Urusan/Bidang Urusan Pemerintahan Daerah dan Program/Kegiatan	Prioritas Daerah	Sasaran Daerah	Indikator Sasaran	Target 2021	Lokasi	Indikator Kinerja				Pagu Indikatif	Prakiraan Maju	Jenis Kegiatan 1/2/3	Sumber Anggaran
							Hasil Program		Keluaran Kegiatan					
							Tolok Ukur	Target	Tolok Ukur	Target				
(1)	(2)	(3)	(4)	(5)	(6)	(7)	(8)	(9)	(10)	(11)	(12)	(13)	(14)	(15)
	Kegiatan Pelayanan Perizinan dan Nonperizinan Secara Terpadu Satu Pintu Dibidang Penanaman Modal yang Menjadi Kewenangan Daerah Kabupaten/ Kota										214,815,000.00	189,315,000.00		
	Penyediaan Pelayanan Terpadu Perizinan dan Nonperizinan berbasis Sistem Pelayanan Perizinan Berusaha Terintegrasi secara Elektronik								Tersedianya data perizinan	1 dokumen	123,265,000.00	123,265,000.00		
	Pemantauan Pemenuhan Komitmen Perizinan dan Nonperizinan Penanaman Modal								Berita Acara Survei perizinan	150 dokumen	91,550,000.00	66,050,000.00		
									Jumlah pengawasan menara telekomunikasi	40 menara				
	Program Pengendalian Pelaksanaan Penanaman Modal						Jumlah kerjasama dengan investor	7 kerjasama			15,725,000.00	15,725,000.00		
	Kegiatan Pengendalian Pelaksanaan Penanaman Modal yang Menjadi Kewenangan Daerah Kabupaten/Kota										15,725,000.00	15,725,000.00		
	Koordinasi dan Sinkronisasi Pemantauan Pelaksanaan Penanaman Modal								Dokumen nilai investasi dan realisasi investasi PMA dan PMDN	1 dokumen	15,725,000.00	15,725,000.00		
19.	URUSAN PEMERINTAHAN BIDANG KEPEMUDAAN DAN OLAHRAGA	Peningkatan kualitas pembangunan manusia, pelayanan dasar dan pelayanan publik	Meningkatnya minat dan wadah pengembangan olah raga	Prestasi olah raga pendidikan di tingkat Provinsi	Kejurda 3						5,951,480,000.00	16,265,000,000.00		
	Dinas Pendidikan, Kepemudaan dan Olahraga										5,951,480,000.00	16,265,000,000.00		

Kode	Urusan/Bidang Urusan Pemerintahan Daerah dan Program/Kegiatan	Prioritas Daerah	Sasaran Daerah	Indikator Sasaran	Target 2021	Lokasi	Indikator Kinerja				Pagu Indikatif	Prakiraan Maju	Jenis Kegiatan 1/2/3	Sumber Anggaran
							Hasil Program		Keluaran Kegiatan					
							Tolok Ukur	Target	Tolok Ukur	Target				
(1)	(2)	(3)	(4)	(5)	(6)	(7)	(8)	(9)	(10)	(11)	(12)	(13)	(14)	(15)
	PROGRAM PENGEMBANGAN KAPASITAS DAYA SAING KEPEMUDAAN						Jumlah organisasi pemuda yang aktif	1			651,480,000.00	765,000,000.00		
	Penyadaran, Pemberdayaan, dan Pengembangan Pemuda dan Kepemudaan Terhadap Pemuda Pelopor Kabupaten/Kota, Wirausaha Muda Pemula, dan Pemuda Kader Kabupaten/ Kota										651,480,000.00	765,000,000.00		
	Peningkatan Kepemimpinan, Kepeloporan dan Kesukarelawanan Pemuda								Terlaksananya Pelatihan dan Pelaksanaan Paskibraka Setiap 17 Agustus	100 orang	651,480,000.00	765,000,000.00		APBD
	PROGRAM PENGEMBANGAN KAPASITAS DAYA SAING KEOLAHRAGAAN						Jumlah organisasi olah raga yang bermanajemen baik	25			5,000,000,000.00	15,000,000,000.00		
							Jumlah klub olah raga yang aktif	300						
	Pembinaan dan Pengembangan Organisasi Olahraga										5,000,000,000.00	15,000,000,000.00		
	Pengembangan Organisasi Keolahragaan								Terlaksananya Pembinaan dan pengembangan organisasi keolahragaan	12 bulan	5,000,000,000.00	15,000,000,000.00		
	PROGRAM PENGEMBANGAN KAPASITAS KEPRAMUKAAN						Jumlah organisasi pemuda yang aktif	1			300,000,000.00	500,000,000.00		
	Pembinaan dan Pengembangan Organisasi Kepramukaan										300,000,000.00	500,000,000.00		
	Partisipasi dan Keikutsertaan dalam Kegiatan Kepramukaan								Terlaksananya Pembinaan dan pengembangan organisasi kepramukaan	1 Tahun	300,000,000.00	500,000,000.00		APBD

Kode	Urusan/Bidang Urusan Pemerintahan Daerah dan Program/Kegiatan	Prioritas Daerah	Sasaran Daerah	Indikator Sasaran	Target 2021	Lokasi	Indikator Kinerja				Pagu Indikatif	Prakiraan Maju	Jenis Kegiatan 1/2/3	Sumber Anggaran
							Hasil Program		Keluaran Kegiatan					
							Tolok Ukur	Target	Tolok Ukur	Target				
(1)	(2)	(3)	(4)	(5)	(6)	(7)	(8)	(9)	(10)	(11)	(12)	(13)	(14)	(15)
20.	URUSAN PEMERINTAHAN BIDANG STATISTIK	Peningkatan kualitas pembangunan manusia, pelayanan dasar dan pelayanan publik	Terwujudnya Birokrasi Pemerintah Daerah yang Akuntabel	Nilai SAKIP Daerah	70						267,841,000.00	477,806,000.00		
	Dinas Komunikasi dan Informatika										267,841,000.00	477,806,000.00		
	Program Penyelenggaraan Statistik Sektoral						Persentase Ketersediaan dan validitas data/ informasi untuk perencanaan	65%			267,841,000.00	477,806,000.00		
	Kegiatan Penyelenggaraan Statistik Sektoral di lingkungan daerah Kabupaten/Kota						Cakupan Perangkat Daerah Yang Memiliki Keakuratan Data dan Informasi	100%			267,841,000.00	477,806,000.00		
	Koordinasi dan Sinkronisasi Pengumpulan, Pengolahan, Analisis dan diseminasi Data Statistik Sektoral								Tersedianya buku indikator kesejahteraan rakyat Bangka Barat	10 buku	248,591,000.00	458,556,000.00		
									Terlaksananya Kegiatan IKG	1 Buku				
									Tersedianya buku profil Kabupaten Bangka Barat	40 buku				
									Ketersediaan Data Sektoral Untuk Pengambilan Kebijakan Pembangunan	1 Dokumen				
	Membangun Metadata Statistik Sektoral								Pengelolaan dan Updating data SDDKN kab.Bangka Barat	12 Bulan	19,250,000.00	19,250,000.00		
21.	URUSAN PEMERINTAHAN BIDANG PERSANDIAN	Peningkatan kualitas pembangunan manusia, pelayanan dasar dan pelayanan publik	Terwujudnya Birokrasi Pemerintah Daerah yang Transparan	Opini BPK terhadap Laporan Keuangan Daerah	WTP						69,420,000.00	90,644,000.00		
	Dinas Komunikasi dan Informatika										69,420,000.00	90,644,000.00		
	Program Penyelenggaraan Persandian Untuk Pengamanan Informasi						Persentase pengguna layanan informasi melalui peralihan dan	0.9			69,420,000.00	90,644,000.00		

Kode	Urusan/Bidang Urusan Pemerintahan Daerah dan Program/Kegiatan	Prioritas Daerah	Sasaran Daerah	Indikator Sasaran	Target 2021	Lokasi	Indikator Kinerja				Pagu Indikatif	Prakiraan Maju	Jenis Kegiatan 1/2/3	Sumber Anggaran	
							Hasil Program		Keluaran Kegiatan						
							Tolok Ukur	Target	Tolok Ukur	Target					
(1)	(2)	(3)	(4)	(5)	(6)	(7)	(8)	(9)	(10)	(11)	(12)	(13)	(14)	(15)	
	Kegiatan Penyelenggaraan Persandian Untuk Pengamanan Informasi Pemerintah Daerah Kabupaten/Kota										69,420,000.00	90,644,000.00			
	Pelaksanaan Keamanan Informasi Pemerintahan Daerah Kabupaten/Kota Berbasis Elektronik dan Non Elektronik								Pengelolaan dan perlindungan konten informasi milik pemerintah daerah	1 Konten	34,905,000.00	37,000,000.00			
	Operasionalisasi Jaringan Komunikasi Sandi Pemerintah Daerah Kabupaten/Kota								Pelaksanaan Dukungan kegiatan penting pada pemerintah daerah dan sterilisasi Objek Vital	15 Kegiatan dan 3 Objek Vital	34,515,000.00	53,644,000.00			
22	URUSAN PEMERINTAHAN BIDANG KEBUDAYAAN	Pengembangan kepariwisataan berbasiskan sejarah dan budaya	Terjaganya kelestarian warisan budaya sebagai aset wisata	Persentase benda, situs, benda, kawasan cagar budaya, seni dan kebudayaan daerah yang dilestarikan yang terintergrasi dengan program pariwisata	42%						6,279,173,000.00	7,452,588,000.00			
	Dinas Pariwisata dan Kebudayaan										6,279,173,000.00	7,452,588,000.00			
	Program Penunjang Urusan Pemerintahan Daerah						Persentase pemenuhan layanan administrasi perkantoran	100%			4,801,093,000.00	5,182,993,000.00			
							Persentase sarana dan prasarana aparatur dalam kondisi baik	100%							
							Optimalnya disiplin aparatur	100%							
							Status capaian kinerja keuangan	100%							
	Administrasi Umum										1,674,593,000.00	2,056,493,000.00			
	Penyediaan Jasa Surat Menyurat								Pembayaran honorarium PHL	12 orang PHL	327,200,000.00	276,000,000.00		APBD	
	Penyediaan Jasa Komunikasi, Sumber Daya Air dan Listrik								Pembayaran komunikasi, sumber daya air listrik	4 lokasi (kantor, batu rakit, menumbing dan batu balai)	250,800,000.00	263,900,000.00		APBD	

Kode	Urusan/Bidang Urusan Pemerintahan Daerah dan Program/Kegiatan	Prioritas Daerah	Sasaran Daerah	Indikator Sasaran	Target 2021	Lokasi	Indikator Kinerja				Pagu Indikatif	Prakiraan Maju	Jenis Kegiatan 1/2/3	Sumber Anggaran
							Hasil Program		Keluaran Kegiatan					
							Tolok Ukur	Target	Tolok Ukur	Target				
(1)	(2)	(3)	(4)	(5)	(6)	(7)	(8)	(9)	(10)	(11)	(12)	(13)	(14)	(15)
	Penyediaan Jasa Pemeliharaan dan Perizinan Kendaraan Dinas/Operasional								Pembayaran perijinan kendaraan dinas	6 mobil, 10 sepeda motor, 3 PHL	270,860,000.00	270,860,000.00		APBD
	Penyediaan Jasa Administrasi Keuangan								Pembayaran honorarium PHL	3 orang PHL	93,300,000.00	93,300,000.00		APBD
	Penyediaan Jasa Kebersihan Kantor								Pembayaran honorarium PHL	50 item/3 orang	97,585,000.00	97,585,000.00		APBD
	Penyediaan Alat Tulis Kantor								Tersedianya Alat Tulis Kantor	44 jenis	71,300,000.00	71,300,000.00		APBD
	Penyediaan Barang Cetak dan Penggandaan								Tersedianya Barang Cetak dan Penggandaan	3 item cetak dan fotocopy 40.000 lembar	50,000,000.00	50,000,000.00		APBD
	Penyediaan Komponen Instalasi Listrik/Penerangan Bangunan Kantor								Tersedianya Komponen Instalasi Listrik/penerangan	16 item alat listrik	10,000,000.00	10,000,000.00		APBD
	Penyediaan Bahan Bacaan dan Peraturan Perundang-undangan								Tersedianya Bahan Bacaan dan Peraturan Perundang-undangan	36 Eksemplar	4,980,000.00	4,980,000.00		APBD
	Penyediaan Makanan dan Minuman								Tersedianya Makan dan Minuman	12 bulan	73,568,000.00	73,568,000.00		APBD
	Rapat-rapat koordinasi dan konsultasi ke luar daerah								Terlaksananya rapat-rapat koordinasi dan konsultasi dalam dan luar daerah	12 bulan	400,000,000.00	800,000,000.00		APBD
	Pemeliharaan Rutin/berkala Peralatan Gedung Kantor								Terpeliharanya peralatan Gedung Kantor	Komputer, Laptop, AC, Printer	10,000,000.00	15,000,000.00		APBD
	Pemeliharaan Rutin/Berkala Gedung Kantor								Terpeliharanya gedung kantor	1 gedung	15,000,000.00	30,000,000.00		APBD
	Peningkatan Disiplin dan Kapasitas Sumber Daya Aparatur										12,500,000.00	12,500,000.00		
	Pengadaan pakaian khusus hari-hari tertentu								Tersedianya Pakaian hari-hari tertentu	25 stel	12,500,000.00	12,500,000.00		APBD
	Administrasi Keuangan										3,108,000,000.00	3,108,000,000.00		
	Penyediaan Gaji dan Tunjangan ASN					Disparbud			Tersedianya gaji dan tunjangan ASN	14 bulan	3,100,000,000.00	3,100,000,000.00		APBD
	Penyusunan Laporan Capaian Kinerja dan Ikhtisar Realisasi Kinerja SKPD								Jumlah dokumen tersusun	1 Dok	2,000,000.00	2,000,000.00		APBD

Kode	Urusan/Bidang Urusan Pemerintahan Daerah dan Program/Kegiatan	Prioritas Daerah	Sasaran Daerah	Indikator Sasaran	Target 2021	Lokasi	Indikator Kinerja				Pagu Indikatif	Prakiraan Maju	Jenis Kegiatan 1/2/3	Sumber Anggaran
							Hasil Program		Keluaran Kegiatan					
							Tolok Ukur	Target	Tolok Ukur	Target				
(1)	(2)	(3)	(4)	(5)	(6)	(7)	(8)	(9)	(10)	(11)	(12)	(13)	(14)	(15)
	Penyusunan Laporan Keuangan Bulanan/Semesteran								Jumlah dokumen tersusun	2 Dok	2,000,000.00	2,000,000.00		APBD
	Penyusunan Pelaporan Prognosis Realisasi Anggaran								Jumlah dokumen tersusun	1 Dok	2,000,000.00	2,000,000.00		APBD
	Penyusunan Pelaporan Keuangan Akhir Tahun								Jumlah dokumen tersusun	1 Dok	2,000,000.00	2,000,000.00		APBD
	Perencanaan dan Evaluasi Kinerja Perangkat Daerah										6,000,000.00	6,000,000.00		
	Penyusunan Renstra dan Renja Perangkat Daerah								Jumlah dokumen tersusun	4 Dok	2,000,000.00	2,000,000.00		APBD
	Penyusunan Program dan Kegiatan Perangkat Daerah dalam Dokumen Perencanaan								Jumlah dokumen tersusun	3 Dok	2,000,000.00	2,000,000.00		APBD
	Penyusunan Dokumen Evaluasi Perangkat Daerah								Jumlah dokumen tersusun	3 Dok	2,000,000.00	2,000,000.00		APBD
	Program Pengembangan Kebudayaan							Jumlah kekayaan budaya lokal daerah yang dilestarikan	16		694,985,000.00	788,080,000.00		
	Pengelolaan Kebudayaan yang Masyarakat Pelakunya dalam Daerah Kabupaten/Kota										534,985,000.00	465,880,000.00		APBD
	Pelindungan, Pengembangan, Pemanfaatan Objek Pemajuan Kebudayaan								Jumlah acara adat yang diselenggarakan	16 event kebudayaan	534,985,000.00	465,880,000.00		APBD
	Pelestarian Kesenian tradisional yang Masyarakat Pelakunya dalam Daerah Kabupaten/Kota										80,000,000.00	101,975,000.00		APBD
	Pemberian Penghargaan Kepada Pihak yang Berprestasi atau Berkontribusi Luar Biasa Sesuai Dengan Prestasi dan Kontribusinya dalam Pemajuan Kebudayaan								Fasilitasi penyambutan tamu	18 ceremoni	80,000,000.00	101,975,000.00		APBD

Kode	Urusan/Bidang Urusan Pemerintahan Daerah dan Program/Kegiatan	Prioritas Daerah	Sasaran Daerah	Indikator Sasaran	Target 2021	Lokasi	Indikator Kinerja				Pagu Indikatif	Prakiraan Maju	Jenis Kegiatan 1/2/3	Sumber Anggaran
							Hasil Program		Keluaran Kegiatan					
							Tolok Ukur	Target	Tolok Ukur	Target				
(1)	(2)	(3)	(4)	(5)	(6)	(7)	(8)	(9)	(10)	(11)	(12)	(13)	(14)	(15)
	Pembinaan Lembaga Adat yang Penganutnya dalam Daerah Kabupaten/ Kota										80,000,000.00	220,225,000.00		APBD
	Penyediaan Sarana dan Prasarana Pembinaan Lembaga Adat								Terlaksananya Program Kerja Lembaga Adat	1 Dokumen	80,000,000.00	220,225,000.00		APBD
	Program Pelestarian dan Pengelolaan Cagar Budaya						Jumlah kebijakan tentang budaya lokal daerah yang ditetapkan	0			284,800,000.00	140,000,000.00		
	Pengelolaan Cagar Budaya Peringkat Kabupaten/Kota										284,800,000.00	140,000,000.00		APBD
	Peningkatan Mutu dan Kapasitas Tenaga Cagar Budaya								Terbayarnya Honorarium PHL juru pelihara cagar budaya	6 orang PHL	162,700,000.00	140,000,000.00		APBD
	Pencegahan dan Penanggulangan dari Kerusakan, Kehancuran, atau Kemusnahan Cagar Budaya								Jumlah Cagar Budaya/Situs Sejarah Yang Direhabilitasi/Dipelihara	11 CB	50,000,000.00	292,325,000.00		APBD
	Peningkatan Potensi Nilai, Informasi, dan Promosi Cagar Budaya Serta								Jumlah Cagar Budaya/Situs Sejarah Yang Ditingkatkan Informasinya	7 CB	72,100,000.00	94,800,000.00		APBD
	Program Pembinaan Sejarah						Jumlah kerjasama pemerintah daerah terkait pengelolaan kekayaan budaya	1			65,050,000.00	65,050,000.00		
	Pembinaan Sejarah Lokal dalam 1 (Satu) Daerah										65,050,000.00	65,050,000.00		APBD
	Peningkatan Akses Masyarakat Terhadap Data dan Informasi Sejarah								Jumlah fasilitasi, koordinasi terkait pembinaan dan pelestarian sejarah lokal daerah pada tahun	1 Buku dan 1 Laporan	65,050,000.00	65,050,000.00		APBD
	Program Pengembangan Kesenian Tradisional						Penyelenggaraan festival seni dan budaya	2			433,245,000.00	1,276,465,000.00		
	Pembinaan Kesenian yang Masyarakat Pelakunya dalam Daerah Kabupaten/Kota										433,245,000.00	1,276,465,000.00		APBD

Kode	Urusan/Bidang Urusan Pemerintahan Daerah dan Program/Kegiatan	Prioritas Daerah	Sasaran Daerah	Indikator Sasaran	Target 2021	Lokasi	Indikator Kinerja				Pagu Indikatif	Prakiraan Maju	Jenis Kegiatan	Sumber Anggaran
							Hasil Program		Keluaran Kegiatan					
							Tolok Ukur	Target	Tolok Ukur	Target				
(1)	(2)	(3)	(4)	(5)	(6)	(7)	(8)	(9)	(10)	(11)	(12)	(13)	(14)	(15)
	Standardisasi dan Sertifikasi Sumber Daya Manusia Kesenian Tradisional Sesuai dengan Kebutuhan dan Tuntutan								Bantuan Alat Kesenian Sanggar Seni	10 Paket Bantuan	283,245,000.00	961,385,000.00		APBD
	Peningkatan Kapasitas Tata Kelola Lembaga Kesenian Tradisional								Terlaksananya Fasilitas Dewan Kesenian	1 laporan kegiatan kerjasama dengan Dewan Kesenian	150,000,000.00	315,080,000.00		APBD
23.	URUSAN PEMERINTAHAN BIDANG PERPUSTAKAAN	Peningkatan kualitas pembangunan manusia, pelayanan dasar	Meningkatnya kualitas pendidikan	Peringkat ujian nasional se-Provinsi Bangka Belitung							4,788,085,100.00	5,163,310,465.00		
				SD	1									
				SMP	1									
				Angka Harapan Lama Sekolah	13,35									
				Angka rata rata lama sekolah Kabupaten	8,26									
	Dinas Perpustakaan dan Kearsipan										4,788,085,100.00	5,163,310,465.00		
	Program Penunjang Urusan Pemerintah Daerah							Presentasi Pemenuhan Layanan Administrasi Perkantoran			4,204,793,100.00	4,183,451,815.00		
								Persentase sarana dan prasarana aparatur dalam kondisi baik						
								Optimalnya disiplin aparatur						
								Status capaian kinerja keuangan						
	Administrasi Umum										1,478,293,100.00	1,452,976,815.00		
	Penyediaan Jasa Surat menyurat					Kab. Bangka Barat			Honorarium PHL	84 OB	211,180,000.00	242,857,000.00		APBD
	Penyediaan Jasa Komunikasi, Sumber Daya Air dan Listrik					Kab. Bangka Barat			honorarium PHL, biaya listrik dan telepon	12 bulan	92,520,000.00	106,398,000.00		APBD
	Penyediaan Jasa Administrasi Keuangan					Kab. Bangka Barat			honorarium PHL	24 OB	66,620,000.00	76,613,000.00		APBD
	Penyediaan Jasa Kebersihan Kantor					Kab. Bangka Barat			honorarium PHL, bahan pembersih	48 OB	111,971,600.00	99,327,340.00		APBD

Kode	Urusan/Bidang Urusan Pemerintahan Daerah dan Program/Kegiatan	Prioritas Daerah	Sasaran Daerah	Indikator Sasaran	Target 2021	Lokasi	Indikator Kinerja				Pagu Indikatif	Prakiraan Maju	Jenis Kegiatan 1/2/3	Sumber Anggaran
							Hasil Program		Keluaran Kegiatan					
							Tolok Ukur	Target	Tolok Ukur	Target				
(1)	(2)	(3)	(4)	(5)	(6)	(7)	(8)	(9)	(10)	(11)	(12)	(13)	(14)	(15)
	Penyediaan Jasa Perbaikan Peralatan Kerja					Kab. Bangka Barat			biaya pemeliharaan	12 bulan	11,000,000.00	13,943,750.00		APBD
	Penyediaan Alat Tulis Kantor					Kab. Bangka Barat			ATK	12 bulan	60,000,000.00	74,554,500.00		APBD
	Penyediaan Barang Cetak dan Penggandaan					Kab. Bangka Barat			biaya cetak dan penggandaan	12 bulan	45,630,000.00	52,474,500.00		APBD
	Penyediaan Peralatan Rumah Tangga					Kab. Bangka Barat			pengisian tabung gas	12 bulan	4,992,000.00	5,740,800.00		APBD
	Penyediaan Bahan Bacaan dan Peraturan Perundangan					Kab. Bangka Barat			koran dan majalah	12 bulan	2,800,000.00	5,520,000.00		APBD
	Penyediaan Makanan dan Minuman					Kab. Bangka Barat			makanan dan minuman	12 bulan	40,000,000.00	46,000,000.00		APBD
	Rapat-rapat Koordinasi & Konsultasi ke Luar Daerah					Kab. Bangka Barat			biaya perjalanan dinas	12 bulan	200,000,000.00	574,770,000.00		APBD
	Pengadaan Peralatan Gedung Kantor					Kab. Bangka Barat			Tersedianya Pengadaan Peralatan Gedung Kantor	5 Jenis	135,870,000.00	0.00		APBD
	Pengadaan Perlengkapan Gedung Kantor					Kab. Bangka Barat			Tersedianya Perlengkapan Peralatan Gedung Kantor	19 Jenis	366,120,000.00	0.00		APBD
	Pemeliharaan Rutin/Berkala Gedung Kantor					Kab. Bangka Barat			Tersedianya Biaya Pemeliharaan Gedung	2 gedung	15,000,000.00	23,000,000.00		APBD
	Pemeliharaan Rutin/Berkala Kendaraan Dinas/Operasional					Kab. Bangka Barat			honorarium PHL 2 org, biaya perawatan, BBM	24 OB	114,589,500.00	131,777,925.00		APBD
	Peningkatan Disiplin dan Kapasitas Sumber dan Aparatur										12,500,000.00	14,375,000.00		
	Pengadaan Pakaian Hari-hari Tertentu					Kab. Bangka Barat			Tersedianya Pakaian Olahraga	25 stel	12,500,000.00	14,375,000.00		APBD
	Administrasi Keuangan										2,708,000,000.00	2,709,200,000.00		
	Penyediaan Gaji dan Tunjangan ASN					DPK			Tersedianya gaji dan tunjangan ASN	14 bulan	2,700,000,000.00	2,700,000,000.00		APBD
	Penyusunan Laporan Capaian Kinerja dan Ikhtisar Realisasi Kinerja SKPD					Kab. Bangka Barat			laporan capaian kinerja	1 dok	2,000,000.00	2,300,000.00		APBD
	Penyusunan Laporan Keuangan Semesteran					Kab. Bangka Barat			laporan keu semesteran	2 dok	2,000,000.00	2,300,000.00		APBD
	Penyusunan Pelaporan Prognosis Realisasi Anggaran					Kab. Bangka Barat			laporan prognosis	2 dok	2,000,000.00	2,300,000.00		APBD

Kode	Urusan/Bidang Urusan Pemerintahan Daerah dan Program/Kegiatan	Prioritas Daerah	Sasaran Daerah	Indikator Sasaran	Target 2021	Lokasi	Indikator Kinerja				Pagu Indikatif	Prakiraan Maju	Jenis Kegiatan 1/2/3	Sumber Anggaran
							Hasil Program		Keluaran Kegiatan					
							Tolok Ukur	Target	Tolok Ukur	Target				
(1)	(2)	(3)	(4)	(5)	(6)	(7)	(8)	(9)	(10)	(11)	(12)	(13)	(14)	(15)
	Penyusunan Pelaporan Keuangan Akhir Tahun					Kab. Bangka Barat			laporan keu akhir tahun	1 dok	2,000,000.00	2,300,000.00		APBD
	Perencanaan dan Evaluasi Kinerja Perangkat Daerah										6,000,000.00	6,900,000.00		
	Evaluasi Kinerja Perangkat Daerah					Kab. Bangka Barat			Tertib Laporan LAKIP, LKPJ dan TAPKIN	4 Laporan	2,000,000.00	2,300,000.00		APBD
	Penyusunan Renstra dan Renja					Kab. Bangka Barat			Renja dan Restra	2 Laporan	2,000,000.00	2,300,000.00		APBD
	Penyusunan Dokumen Evaluasi Perangkat Daerah					Kab. Bangka Barat			Tertib Laporan Dokumen Perencanaan	4 Laporan	2,000,000.00	2,300,000.00		APBD
	Program Pembinaan Perpustakaan						Jumlah pengunjung perpustakaan umum dan keliling	150.000 pengunjung			583,292,000.00	979,858,650.00		
	Pengelolaan Perpustakaan Tingkat Daerah Kabupaten/Kota										306,193,000.00	352,121,950.00		
	Peningkatan Kapasitas Tenaga Perpustakaan dan Pustakawan Tingkat Daerah Kabupaten					Kab. Bangka Barat			Peningkatan kapasitas SDM pengelola perpustakaan	66 peserta	48,443,000.00	55,709,450.00		
	Penyusunan Data dan Informasi Perpustakaan, Tenaga Perpustakaan dan Pustakawan Tingkat Daerah Kabupaten								Tersedianya Profil Perpustakaan Desa dan KID Daerah	100 Buku	35,000,000.00	40,250,000.00		APBD
	Pengelolaan dan Pengembangan bahan Pustaka					Kab. Bangka Barat			Tersedianya Bahan pustaka yang memadai	10 Klasifikasi	222,750,000.00	256,162,500.00		APBD
								Bahan pustaka yang siap digunakan	1500 Eks					
								Tersedianya pelestarian bahan pustaka	1 Paket					
	Pembudayaan Gemar Membaca Tingkat Daerah Kabupaten/Kota										277,099,000.00	627,736,700.00		
	Pemberian Penghargaan Gerakan Budaya Gemar Membaca					Kab. Bangka Barat			Pemustaka dapat dijangkau dan dilayani	3000 Pengunjung	127,099,000.00	258,460,200.00		APBD
								Meningkatnya minat baca masyarakat	24 Kegiatan					

Kode	Urusan/Bidang Urusan Pemerintahan Daerah dan Program/Kegiatan	Prioritas Daerah	Sasaran Daerah	Indikator Sasaran	Target 2021	Lokasi	Indikator Kinerja				Pagu Indikatif	Prakiraan Maju	Jenis Kegiatan	Sumber Anggaran
							Hasil Program		Keluaran Kegiatan					
							Tolok Ukur	Target	Tolok Ukur	Target				
(1)	(2)	(3)	(4)	(5)	(6)	(7)	(8)	(9)	(10)	(11)	(12)	(13)	(14)	(15)
	Sosialisasi Budaya Baca dan Literasi pada Satuan Pendidikan Dasar dan Pendidikan Khusus serta masyarakat					Kab. Bangka Barat			Meningkatnya minat baca masyarakat	4 Kegiatan	150,000,000.00	369,276,500.00		APBD
24.	URUSAN PEMERINTAHAN BIDANG KEARSIPAN	Peningkatan kualitas pembangunan manusia, pelayanan dasar dan pelayanan publik	Terwujudnya Birokrasi Pemerintah Daerah yang Efektif	Indeks Profesionalitas ASN	82,73						214,813,000.00	247,034,950.00		
	Dinas Perpustakaan dan Kearsipan										214,813,000.00	247,034,950.00		
	Program Pengelolaan Kearsipan							Persentase OPD dan Desa/ Kelurahan yang telah melakukan pengelolaan arsip secara baku	88%		144,813,000.00	166,534,950.00		
	Pengelolaan Simpul Jaringan Informasi Kearsipan Nasional Tingkat Kabupaten/Kota										83,599,000.00	96,138,850.00		
	Penyediaan Informasi, Akses dan Layanan Kearsipan Daerah Kabupaten Melalui JIKN					Kab. Bangka Barat			Terlaksananya data base sistem kearsipan	1 Paket	41,599,000.00	47,838,850.00		APBD
	Pemberdayaan Kapasitas Unit Kearsipan dan Lembaga Kearsipan Daerah Kabupaten					Kab. Bangka Barat			Pengelola Kearsipan OPD mengerti tentang tatacara penyusutan arsip	66 Org	42,000,000.00	48,300,000.00		APBD
	Pengelolaan Arsip Dinamis Daerah Kabupaten/Kota										61,214,000.00	70,396,100.00		
	Pemeliharaan dan Penyusutan Arsip Dinamis					Kab. Bangka Barat			Jumlah Perangkat daerah yang mendapat pengawasan kearsipan	10 OPD	61,214,000.00	70,396,100.00		APBD
	Program Perlindungan dan Penyelamatan Arsip							Dokumen/arsip daerah yang disimpan di Record Center	80%		70,000,000.00	80,500,000.00		

Kode	Urusan/Bidang Urusan Pemerintahan Daerah dan Program/Kegiatan	Prioritas Daerah	Sasaran Daerah	Indikator Sasaran	Target 2021	Lokasi	Indikator Kinerja				Pagu Indikatif	Prakiraan Maju	Jenis Kegiatan 1/2/3	Sumber Anggaran
							Hasil Program		Keluaran Kegiatan					
							Tolok Ukur	Target	Tolok Ukur	Target				
(1)	(2)	(3)	(4)	(5)	(6)	(7)	(8)	(9)	(10)	(11)	(12)	(13)	(14)	(15)
	Pemusnahan Arsip di Lingkungan Pemerintah Daerah yang memiliki Retensi Dibawah 10 (sepuluh) Tahun										70,000,000.00	80,500,000.00		
	Penilaian dan Penetapan Pemusnahan Arsip yang memiliki retensi di Bawah 10 (sepuluh) Tahun					Kab. Bangka Barat			terlaksananya pemilahan arsip dan pedoman JRA SKPD	100 Box	70,000,000.00	80,500,000.00		APBD
B.	URUSAN PILIHAN										8,754,230,000.00	16,633,799,000.00		
1.	URUSAN PEMERINTAHAN BIDANG KELAUTAN DAN PERIKANAN	Peningkatan produktivitas pertanian dan pengembangan agribisnis/agroindustri secara berkelanjutan dalam rangka	Meningkatnya nilai produksi perikanan	nilai produksi perikanan tangkap	633.268,73						4,087,725,000.00	7,006,495,000.00		
				Nilai produksi perikanan budidaya air tawar	7.520,05									
				Nilai produksi perikanan budidaya air laut	7982									
		peningkatan nilai tambah hasil produksi pertanian	Berkembangnya sistem agribisnis/ agroindustri	Persentase peningkatan jumlah usaha dalam rantai agribisnis (hulu hingga hilir)	1,45%									
	Dinas Kelautan dan Perikanan										4,087,725,000.00	7,006,495,000.00		
	PROGRAM PENUNJANG URUSAN PEMERINTAHAN DAERAH						Status capaian kinerja keuangan	100%			3,076,425,000.00	3,372,725,000.00		
							Cakupan capaian kinerja program Perangkat Daerah	100%						
							Persentase pemenuhan layanan administrasi perkantoran	100%						
							Persentase sarana dan prasarana aparatur dalam kondisi baik	100%						
							Optimalnya disiplin aparatur	100%						
	Administrasi Umum										1,349,925,000.00	1,646,225,000.00		

Kode	Urusan/Bidang Urusan Pemerintahan Daerah dan Program/Kegiatan	Prioritas Daerah	Sasaran Daerah	Indikator Sasaran	Target 2021	Lokasi	Indikator Kinerja				Pagu Indikatif	Prakiraan Maju	Jenis Kegiatan 1/2/3	Sumber Anggaran
							Hasil Program		Keluaran Kegiatan					
							Tolok Ukur	Target	Tolok Ukur	Target				
(1)	(2)	(3)	(4)	(5)	(6)	(7)	(8)	(9)	(10)	(11)	(12)	(13)	(14)	(15)
	Penyediaan Jasa Surat Menyurat					DKP			Pembayaran honorarium PHL	24 ob	52,700,000.00	52,700,000.00		APBD
	Penyediaan Jasa Komunikasi, Sumberdaya Air dan Listrik					DKP			Pembayaran jasa telepon, air dan listrik	12 bulan	101,400,000.00	101,400,000.00		APBD
	Penyediaan Jasa Pemeliharaan dan Perizinan Kendaraan Operasional					DKP			Pembayaran Honorarium PHL	12 ob	53,100,000.00	53,100,000.00		APBD
Pembayaran STNK Kendaraan Dinas									21 unit					
	Penyediaan Jasa administrasi Keuangan					DKP			Pembayaran Honorarium PHL	168 ob	396,255,000.00	396,255,000.00		APBD
	Penyediaan Jasa Kebersihan Kantor					DKP			Pembayaran Honorarium PHL	72 ob	163,860,000.00	163,260,000.00		APBD
	Penyediaan Alat Tulis Kantor					DKP			Tersedianya alat tulis kantor	12 bulan	35,000,000.00	35,000,000.00		APBD
	Penyediaan Barang Cetakan dan Penggandaan					DKP			Tersedianya barang cetakan dan penggandaan kantor	12 bulan	35,000,000.00	35,000,000.00		APBD
	Penyediaan komponen instalasi listrik/penerangan bangunan kantor					DKP			Tersedianya komponen instalasi listrik/penerangan bangunan kantor	12 bulan	3,950,000.00	3,950,000.00		APBD
	Penyediaan Peralatan Rumah Tangga					DKP			Tersedianya peralatan rumah tangga	12 bulan	4,600,000.00	1,500,000.00		APBD
	Penyediaan Bahan Bacaan dan Peraturan Perundang-undangan					DKP			Tersedianya surat kabar, majalah, dan buku peraturan	12 bulan	7,680,000.00	7,680,000.00		APBD
	Penyediaan Makanan dan Minuman					DKP			Tersedianya makanan dan minuman rapat dan kantor	12 bulan	39,980,000.00	39,980,000.00		APBD
	Rapat-rapat Koordinasi dan Konsultasi ke Dalam dan Luar Daerah					DKP			Terlaksananya rapat koordinasi dan konsultasi dalam dan	12 bulan	300,000,000.00	600,000,000.00		APBD
	Pemeliharaan rutin/berkala gedung kantor					DKP			Terpeliharanya gedung kantor	1 gedung	30,000,000.00	30,000,000.00		APBD
	Pemeliharaan Rutin/Berkala Kendaraan Dinas/Operasional					DKP			Terpeliharanya kendaraan dinas/operasional	14 unit	95,700,000.00	95,700,000.00		APBD
	Pemeliharaan rutin/berkala perlengkapan gedung kantor					DKP			Terpeliharanya perlengkapan gedung kantor	12 bulan	7,200,000.00	7,200,000.00		APBD
	Pemeliharaan rutin/berkala peralatan gedung kantor					DKP			Terpeliharanya peralatan gedung kantor	12 bulan	3,500,000.00	3,500,000.00		APBD
	Rehabilitasi sedang/berat rumah gedung kantor					DKP			Jumlah gedung kantor yang direhabilitasi	1 paket	20,000,000.00	20,000,000.00		APBD

Kode	Urusan/Bidang Urusan Pemerintahan Daerah dan Program/Kegiatan	Prioritas Daerah	Sasaran Daerah	Indikator Sasaran	Target 2021	Lokasi	Indikator Kinerja				Pagu Indikatif	Prakiraan Maju	Jenis Kegiatan	Sumber Anggaran
							Hasil Program		Keluaran Kegiatan					
							Tolok Ukur	Target	Tolok Ukur	Target				
(1)	(2)	(3)	(4)	(5)	(6)	(7)	(8)	(9)	(10)	(11)	(12)	(13)	(14)	(15)
	Peningkatan Disiplin dan Kapasitas Sumber Daya Aparatur										12,500,000.00	12,500,000.00		
	Pengadaan pakaian khusus hari-hari tertentu					DKP			Tersedianya pakaian khusus hari-hari tertentu	25 stel	12,500,000.00	12,500,000.00		APBD
	Administrasi Keuangan										1,708,000,000.00	1,708,000,000.00		
	Penyediaan Gaji dan Tunjangan ASN					DKP			Tersedianya gaji dan tunjangan ASN	14 bulan	1,700,000,000.00	1,700,000,000.00		APBD
	Penyusunan Laporan Capaian Kinerja dan Ikhtisar Realisasi Kinerja SKPD					DKP			Jumlah Laporan Capaian Kinerja dan Ikhtisar Realisasi Kinerja SKPD yang tersusun	2 dokumen	2,000,000.00	2,000,000.00		APBD
	Penyusunan Laporan Keuangan Bulanan/Semesteran					DKP			Jumlah laporan keuangan bulanan Semesteran yang tersusun	2 dokumen	2,000,000.00	2,000,000.00		APBD
	Penyusunan Pelaporan Prognosis Realisasi Anggaran					DKP			Jumlah laporan Prognosis Realisasi Anggaran yang tersusun	1 dokumen	2,000,000.00	2,000,000.00		APBD
	Penyusunan Pelaporan Keuangan Akhir Tahun					DKP			Jumlah laporan keuangan akhir tahun yang tersusun	1 dokumen	2,000,000.00	2,000,000.00		APBD
	Perencanaan dan Evaluasi Kinerja Perangkat										6,000,000.00	6,000,000.00		
	Evaluasi kinerja Perangkat Daerah					DKP			Jumlah dok Evaluasi kinerja PD (LAKIP, TAPKIN, LKPJ, dan LPPD)	4 dokumen	2,000,000.00	2,000,000.00		APBD
	Penyusunan Renstra dan Renja Perangkat Daerah					DKP			Jumlah dokumen yang tersusun	2 dokumen	2,000,000.00	2,000,000.00		APBD
	Penyusunan Dokumen Evaluasi Perangkat Daerah					DKP			Jumlah dokumen evaluasi PD (DALEV) yang tersusun	4 dokumen	2,000,000.00	2,000,000.00		APBD
	Program Pengelolaan Perikanan Tangkap						Persentase Peningkatan Produksi Perikanan Tangkap (%)	12%			355,000,000.00	1,577,230,000.00		

Kode	Urusan/Bidang Urusan Pemerintahan Daerah dan Program/Kegiatan	Prioritas Daerah	Sasaran Daerah	Indikator Sasaran	Target 2021	Lokasi	Indikator Kinerja				Pagu Indikatif	Prakiraan Maju	Jenis Kegiatan 1/2/3	Sumber Anggaran
							Hasil Program		Keluaran Kegiatan					
							Tolok Ukur	Target	Tolok Ukur	Target				
(1)	(2)	(3)	(4)	(5)	(6)	(7)	(8)	(9)	(10)	(11)	(12)	(13)	(14)	(15)
	Pengelolaan Penangkapan Ikan di Wilayah Sungai, Danau, Waduk, Rawa, dan Genangan Air Lainnya Yang Dapat Diusahakan dalam 1 (Satu) Daerah Kabupaten/ Kota										330,000,000.00	1,554,020,000.00		
	Penyediaan Prasarana Usaha Perikanan Tangkap					Desa Peradong, Pangkalberas, Mancung, Jebus, Rukam, Kapit, Penyampak & Bakit			1. Jumlah Mesin Tempel (Mesin 3,5 PK)	20 Unit	250,000,000.00	398,000,000.00		APBD
	Penjaminan Ketersediaan Sarana Usaha Perikanan Tangkap (Kapal dan Alat Penangkap Ikan)					Desa Peradong, Pangkalberas, Jebus, Rukam, Kapit, & Penyampak			4. Jumlah Bubu Lipat (Bubu Kepiting)	500 piece	80,000,000.00	1,156,020,000.00		APBD
	Pemberdayaan Nelayan Kecil Dalam Daerah Kabupaten/Kota										25,000,000.00	23,210,000.00		
	Pelaksanaan Fasilitasi Bantuan Pendanaan, Bantuan Pembiayaan, Kemitraan Usaha					Kab. Bangka Barat			Pendampingan pinjaman modal bagi nelayan kecil	15 Kelompok	25,000,000.00	23,210,000.00		APBD
	Program Pengelolaan Perikanan Budidaya						Persentase peningkatan produksi perikanan budidaya air laut	18%			515,000,000.00	1,865,770,000.00		
							Persentase peningkatan produksi perikanan budidaya air tawar	18%						
	Pengelolaan Pembudidayaan Ikan										515,000,000.00	1,865,770,000.00		

Kode	Urusan/Bidang Urusan Pemerintahan Daerah dan Program/Kegiatan	Prioritas Daerah	Sasaran Daerah	Indikator Sasaran	Target 2021	Lokasi	Indikator Kinerja				Pagu Indikatif	Prakiraan Maju	Jenis Kegiatan 1/2/3	Sumber Anggaran
							Hasil Program		Keluaran Kegiatan					
							Tolok Ukur	Target	Tolok Ukur	Target				
(1)	(2)	(3)	(4)	(5)	(6)	(7)	(8)	(9)	(10)	(11)	(12)	(13)	(14)	(15)
	Penyediaan Prasarana Pembudidayaan Ikan dalam 1 (Satu) Daerah Kabupaten/Kota					BBI Kelapa			1. Jumlah bantuan Benih dan Pakan Ikan yang diserahkan kepada masyarakat	Benih Ikan Lele 50.000 ekor dan Nila 25.000 ekor + pakan PF 2.100 kg, pakan Pakan Ikan Kandungan Protein Min 30% 8.000 kg	229,000,000.00	1,649,770,000.00		APBD
	Penjaminan Ketersediaan Sarana Pembudidayaan Ikan Dalam 1 (Satu) Daerah Kabupaten/Kota					Desa Sinar Manik, Air Gantang, Air Kuang & Air Lintang			Penyediaan Sarana Pembudidayaan Ikan Dalam 1 (Satu) Daerah Kabupaten/Kota (Pengadaan Mesin Pembuat Pakan)	4 paket	280,000,000.00	210,000,000.00		APBD
	Pengelolaan Kesehatan Ikan dan Lingkungan Budidaya dalam 1 (Satu) Daerah Kabupaten/Kota					BBI Kelapa			Terkelolanya Kesehatan Ikan dan Lingkungan Budidaya dalam 1 (Satu) Daerah Kabupaten/Kota	12 bulan	6,000,000.00	6,000,000.00		
	Program Pengolahan dan Pemasaran Hasil Perikanan						Jumlah Konsumsi Ikan Perkapita dan Nilai Tukar Pengolah	47 kg/tahun			141,300,000.00	190,770,000.00		
	Penerbitan Tanda Daftar Usaha Pengolahan Hasil Perikanan Bagi Usaha Skala Mikro Dan Kecil										56,300,000.00	68,270,000.00		
	Penyediaan Data dan Informasi Usaha Pemasarandan Pengolahan Hasil Perikanan dalam 1 (Satu) Daerah Kabupaten/Kota					Kabupaten Bangka Barat			Lomba Masak Serba Ikan	1 lomba	56,300,000.00	68,270,000.00		APBD
	Penyediaan Dan Penyaluran Bahan Baku Industri Pengolahan Ikan Dalam 1 (Satu) Daerah Kabupaten/ Kota										85,000,000.00	122,500,000.00		

Kode	Urusan/Bidang Urusan Pemerintahan Daerah dan Program/Kegiatan	Prioritas Daerah	Sasaran Daerah	Indikator Sasaran	Target 2021	Lokasi	Indikator Kinerja				Pagu Indikatif	Prakiraan Maju	Jenis Kegiatan	Sumber Anggaran	
							Hasil Program		Keluaran Kegiatan						
							Tolok Ukur	Target	Tolok Ukur	Target					
							(8)	(9)	(10)	(11)					
(1)	(2)	(3)	(4)	(5)	(6)	(7)	(8)	(9)	(10)	(11)	(12)	(13)	(14)	(15)	
	Memberikan Fasilitas Bagi Pelaku Usaha Perikanan Skala Mikro dan Kecil dalam 1 (Satu) Daerah Kabupaten/Kota								Tersedianya fasilitas yang terbangun dan yang diserahkan kepada masyarakat	1 kegiatan	85,000,000.00	122,500,000.00			
						Desa Kundi			-Alat Pemisah Tulang (Separator bones)	1 unit					
						Desa Bakit			- Chest freezer	1 unit					
						Desa Bukit Terak			- Mesin Penggiling Ikan dan bumbu	2 unit					
2.	URUSAN PEMERINTAHAN BIDANG PARIWISATA	Pengembangan kepariwisataan berbasisakan sejarah dan budaya	Berkembangnya destinasi wisata	Kunjungan wisata	120,000						1,640,540,000.00	3,566,356,000.00			
				Kontribusi sektor pariwisata terhadap PDRB	1.20%										
				Persentase peningkatan PAD sektor pariwisata	20%										
	Dinas Pariwisata dan Kebudayaan										1,640,540,000.00	3,566,356,000.00			
	Program Pemasaran Pariwisata						Jumlah paket wisata yang dipasarkan	15			491,130,000.00	1,773,647,000.00			
							Jumlah kemitraan Pemerintah daerah terkait pengembangan dan pemasaran pariwisata dalam dan luar negeri	1							
	Pemasaran Pariwisata Dalam dan Luar Negeri Daya Tarik, Destinasi dan Kawasan Strategis Pariwisata										491,130,000.00	1,773,647,000.00			
	Fasilitasi Kegiatan Pemasaran Pariwisata Baik dalam dan Luar Negeri Bagi Industri Pariwisata Kabupaten/Kota								Fasilitasi Event Wisata Masyarakat/Komunitas	10 Fasilitasi Event	363,000,000.00	1,049,765,000.00		APBD	
									Penyelenggaraan Pemilihan Duta wisata	2 Event					
	Penguatan Promosi Melalui Media Cetak, Elektronik, dan Media Lainnya Baik dalam dan Luar Negeri								Bahan Informasi Promosi Wisata	4000 Eksemplar, dan 4 Media Sosial	103,050,000.00	698,802,000.00		APBD	

Kode	Urusan/Bidang Urusan Pemerintahan Daerah dan Program/Kegiatan	Prioritas Daerah	Sasaran Daerah	Indikator Sasaran	Target 2021	Lokasi	Indikator Kinerja				Pagu Indikatif	Prakiraan Maju	Jenis Kegiatan	Sumber Anggaran
							Hasil Program		Keluaran Kegiatan					
							Tolok Ukur	Target	Tolok Ukur	Target				
(1)	(2)	(3)	(4)	(5)	(6)	(7)	(8)	(9)	(10)	(11)	(12)	(13)	(14)	(15)
	Penyediaan Data dan Penyebaran Informasi Pariwisata Provinsi, Baik dalam dan Luar Negeri								Terlaksananya Pemuktahiran data kepariwisataan	1 dokumen	17,080,000.00	17,080,000.00		APBD
	Peningkatan Kerja Sama dan Kemitraan Pariwisata dalam dan Luar Negeri								Terlaksananya kerjasama antara Pemkab. Babar dengan stakeholders lainnya di sektor kepariwisataan	1 Kerjasama (pemerintah/swasta)	8,000,000.00	8,000,000.00		APBD
	Program Peningkatan Daya Tarik Destinasi Pariwisata						Destinasi wisata yang dikelola dan dikemas dengan baik	2			1,149,410,000.00	1,792,709,000.00		
	Pengelolaan Daya Tarik Wisata Kabupaten/Kota										56,290,000.00	56,290,000.00		
	Pengembangan Daya Tarik Wisata Kabupaten/Kota								Jumlah sarana penunjang kepariwisataan yang dikembangkan	2 kawasan Objek Wisata	56,290,000.00	56,290,000.00		APBD
	Pengelolaan Destinasi Pariwisata Kabupaten/Kota										1,093,120,000.00	1,736,419,000.00		
	Penerapan Destinasi Pariwisata Berkelanjutan dalam Pengelolaan Destinasi Pariwisata Kabupaten/Kota								Pembayaran jasa petugas kawasan wisata	32 PHL	843,120,000.00	945,520,000.00		APBD
	Pengadaan dan Pemeliharaan Sarana dan Prasarana dalam Pengelolaan Destinasi Pariwisata Kabupaten/Kota								Terpeliharanya sarana dan prasarana penunjang dan pendukung di kawasan pariwisata	2 objek	250,000,000.00	790,899,000.00		APBD
3.	URUSAN PEMERINTAHAN BIDANG PERTANIAN	Peningkatan produktivitas pertanian dan pengembangan anrihisnis/agriind	Meningkatnya kesejahteraan kesehatan petani tanaman pangan	Rata-rata pendapatan bersih petani per bulan	2						1,743,810,000.00	4,283,936,000.00		
			Meningkatnya nilai produksi, komoditas unggulan perkebunan rakyat	Nilai produksi komoditi unggulan perkebunan rakyat	4,069.20									
			Meningkatnya nilai produksi peternakan	Nilai produksi ternak ruminansia	35.525									
				Nilai produksi ternak unggas	22.934									

Kode	Urusan/Bidang Urusan Pemerintahan Daerah dan Program/Kegiatan	Prioritas Daerah	Sasaran Daerah	Indikator Sasaran	Target 2021	Lokasi	Indikator Kinerja				Pagu Indikatif	Prakiraan Maju	Jenis Kegiatan 1/2/3	Sumber Anggaran
							Hasil Program		Keluaran Kegiatan					
							Tolok Ukur	Target	Tolok Ukur	Target				
(1)	(2)	(3)	(4)	(5)	(6)	(7)	(8)	(9)	(10)	(11)	(12)	(13)	(14)	(15)
			Berkembangnya sistem agribisnis/ agroindustri	Persentase peningkatan jumlah usaha dalam rantai agribisnis (hulu hingga hilir)	1,45%									
	Dinas Pertanian dan Pangan										1,743,810,000.00	4,283,936,000.00		
	PROGRAM PENYULUHAN PERTANIAN						Persentase poktan dengan klasifikasi lanjut	65%			975,240,000.00	1,300,000,000.00		
							Persentase penyuluh pertanian yang dibina/ diberdayakan	100%						
							Peningkatan dan pengelolaan laporan penyuluh	100%						
	Pelaksanaan Penyuluhan Pertanian										975,240,000.00	1,300,000,000.00		
	Pengembangan Kapasitas Kelembagaan Petani di Kecamatan dan Desa					Kabupaten Bangka Barat	Pembinaan gapoktan dan Pelaksanaan penilaian kelas dan kemampuan kelompok tani		10 poktan		90,080,000.00	500,000,000.00		APBD
							Terfasilitasi Posluhdes dan P4S		64 desa/ke					
	Peningkatan Kapasitas Kelembagaan Penyuluhan Pertanian di Kecamatan dan Desa					Kabupaten Bangka Barat	jumlah PPL dan THL-TB PP yang di Gaji		295 ob		853,360,000.00	800,000,000.00		APBD
							Jumlah PPL ASN/PHL dan THL-TB PP yang di bayarkan BOP		876 ob					
							jumlah Penilaian DUPAK dan PAK Penyuluh Pertanian Lapangan (ASN)		79 PAK					
							jumlah Monev Penyuluh Pertanian Lapangan		79 laporan					
	Penyediaan dan Pemanfaatan Sarana dan Prasarana Penyuluhan Pertanian					Kabupaten Bangka Barat	Jumlah Demplot PPL di masing-masing BPP		6 demplot		31,800,000.00	0.00		APBD
	PROGRAM PENYEDIAAN DAN PENGEMBANGAN PRASARANA PERTANIAN						Jumlah kemitraan dalam pemasaran hasil produksi pertanian	1			59,000,000.00	418,291,000.00		

Kode	Urusan/Bidang Urusan Pemerintahan Daerah dan Program/Kegiatan	Prioritas Daerah	Sasaran Daerah	Indikator Sasaran	Target 2021	Lokasi	Indikator Kinerja				Pagu Indikatif	Prakiraan Maju	Jenis Kegiatan 1/2/3	Sumber Anggaran
							Hasil Program		Keluaran Kegiatan					
							Tolok Ukur	Target	Tolok Ukur	Target				
							(8)	(9)	(10)	(11)				
(1)	(2)	(3)	(4)	(5)	(6)	(7)	(8)	(9)	(10)	(11)	(12)	(13)	(14)	(15)
							kelompok tani yang menerapkan teknologi pertanian secara efektif	450						
							Produktivitas padi (ton/ha/thn) dan persentase peningkatan produksi padi (ton) setiap tahun	3 ton per hektar						
							Produktivitas lada, (ton/ha/thn)	2 ton per Ha						
							Produksi lada (ton) setiap tahun	6.340 ton						
							Produktivitas kelapa sawit non plasma (ton/ha/thn)	16,25 ton per ha						
							Produksi kelapa sawit non plasma (ton) setiap tahun	282.373 ton						
							Jumlah kemitraan dalam pemasaran hasil produksi perkebunan	1						
	Pengembangan Prasarana Pertanian										59,000,000.00	260,000,000.00		
	Koordinasi dan Sinkronisasi Prasarana Pendukung Pertanian lainnya					Kabupaten Bangka Barat			jumlah data dan informasi Update potensi perkebunan	2 semester	59,000,000.00	260,000,000.00		APBD
									jumlah Fasilitas temu pelaku usaha perkebunan	1 kali				
	Pembangunan Prasarana Pertanian										0.00	158,291,000.00		
	Pembangunan, Rehabilitasi dan Pemeliharaan Jalan Usaha Tani					Tumbak Petar			Pembangunan JUT di lahan persawahan	1 paket	0.00	158,291,000.00		
	PROGRAM PENYEDIAAN DAN PENGEMBANGAN SARANA PERTANIAN						Persentase peningkatan hasil produksi ternak unggas	5%			186,565,000.00	2,227,150,000.00		
							Jumlah produktivitas karet (ton/ha/thn)	2 ton per Ha						

Kode	Urusan/Bidang Urusan Pemerintahan Daerah dan Program/Kegiatan	Prioritas Daerah	Sasaran Daerah	Indikator Sasaran	Target 2021	Lokasi	Indikator Kinerja				Pagu Indikatif	Prakiraan Maju	Jenis Kegiatan 1/2/3	Sumber Anggaran
							Hasil Program		Keluaran Kegiatan					
							Tolok Ukur	Target	Tolok Ukur	Target				
							(8)	(9)	(10)	(11)				
(1)	(2)	(3)	(4)	(5)	(6)	(7)	(8)	(9)	(10)	(11)	(12)	(13)	(14)	(15)
							Produksi karet (ton) setiap tahun	24.250 ton						
							Persentase peternak yang menerapkan teknologi peternakan tepat guna	100%						
							Persentase peningkatan hasil produksi ternak ruminansia	33%						
	Pengelolaan Sumber Daya Genetik (SDG) Hewan, Tumbuhan, dan Mikro Organisme Kewenangan Kabupaten/ Kota										93,790,000.00	1,527,150,000.00		
	Peningkatan Kualitas SDG Hewan/Tanaman					Kab. Bangka Barat			Jumlah tanaman karet entres yg terpelihara	1 ha	93,790,000.00	1,527,150,000.00		
									jumlah sarpras untuk meningkatkan kualitas SDG Hewan/Ternak	2.300 liter				
	Penyediaan Benih/Bibit Ternak dan Hijauan Pakan Ternak yang Sumbernya Dalam 1 (Satu) Daerah Provinsi Lain										92,775,000.00	700,000,000.00	-	
	Pengadaan Benih/Bibit Ternak yang Sumbernya dari Daerah Provinsi Lain					6 kecamatan			tersedianya pakan tambahan bagi ternak sapi	12 bulan	92,775,000.00	700,000,000.00		APBD + PIK
	PROGRAM PENGENDALIAN DAN PENANGGULANGAN BENCANA PERTANIAN						Produktivitas padi (ton/ha/thn) dan persentase peningkatan produksi padi (ton) setiap tahun	3 ton per hektar & 11.000 Ton			435,300,000.00	200,000,000.00		
							Produktivitas ubi kayu (ton/ha/thn) dan persentase peningkatan produksi ubi kayu (ton) setiap tahun	15 ton per hektar & 10.000 Ton						
							Produksi Sayuran	4.562 kwintal						

Kode	Urusan/Bidang Urusan Pemerintahan Daerah dan Program/Kegiatan	Prioritas Daerah	Sasaran Daerah	Indikator Sasaran	Target 2021	Lokasi	Indikator Kinerja				Pagu Indikatif	Prakiraan Maju	Jenis Kegiatan 1/2/3	Sumber Anggaran
							Hasil Program		Keluaran Kegiatan					
							Tolok Ukur	Target	Tolok Ukur	Target				
(1)	(2)	(3)	(4)	(5)	(6)	(7)	(8)	(9)	(10)	(11)	(12)	(13)	(14)	(15)
	Pengendalian dan Penanggulangan Bencana Pertanian Kabupaten/Kota										435,300,000.00	200,000,000.00		
	Pengendalian Organisme Pengganggu Tumbuhan (OPT) Tanaman Pangan, Hortikultura, dan Perkebunan					Kabupaten Bangka Barat			jumlah luasan pengendalian OPT tanaman Perkebunan	115 Ha	435,300,000.00	200,000,000.00		APBD
									jumlah Luasan pengendalian OPT tanaman Pangan dan Hortikultura	180 Ha				
	PROGRAM PENGENDALIAN KESEHATAN HEWAN DAN KESEHATAN MASYARAKAT VETERINER						Persentase kasus penyakit ternak yang ditangani	100%			87,705,000.00	138,495,000.00		
	Penjaminan Kesehatan Hewan, Penutupan dan Pembukaan Daerah Wabah Penyakit Hewan Menular Dalam Daerah Kabupaten/Kota										87,705,000.00	138,495,000.00		
	Pengendalian dan Penanggulangan Penyakit Hewan dan Zoonosis					Puskesmas Muntok			jumlah obat-obatan ternak dan alat kesehatan hewan	18 jenis obat dan 5 jenis alat kesehatan	59,755,000.00	85,700,000.00		APBD
	Penanggulangan Daerah Terdampak Wabah Penyakit Hewan Menular					Kabupaten Bangka Barat			jumlah peralatan dan perlengkapan medik veteriner	200 kasus	27,950,000.00	52,795,000.00		APBD
4.	URUSAN KEHUTANAN	Peningkatan kualitas dan daya dukung lingkungan hidup serta pengendalian pemanfaatan ruang	Terwujudnya konservasi sumber air	Persentase sumber air yang telah di konservasi	28%						119,440,000.00	122,384,000.00		
	Dinas Lingkungan Hidup										119,440,000.00	122,384,000.00		
	PROGRAM KONSERVASI SUMBER DAYA ALAM HAYATI DAN EKOSISTEMNYA						Terlaksananya Perencanaan dan Pengembangan Hutan	3.333,19 Ha			119,440,000.00	122,384,000.00		

Kode	Urusan/Bidang Urusan Pemerintahan Daerah dan Program/Kegiatan	Prioritas Daerah	Sasaran Daerah	Indikator Sasaran	Target 2021	Lokasi	Indikator Kinerja				Pagu Indikatif	Prakiraan Maju	Jenis Kegiatan 1/2/3	Sumber Anggaran
							Hasil Program		Keluaran Kegiatan					
							Tolok Ukur	Target	Tolok Ukur	Target				
(1)	(2)	(3)	(4)	(5)	(6)	(7)	(8)	(9)	(10)	(11)	(12)	(13)	(14)	(15)
	Kegiatan Pengelolaan Taman Hutan Raya (Tahura) Kabupaten/Kota										119,440,000.00	122,384,000.00		
	Pencegahan, Penanggulangan dan Pembatasan Kerusakan Kawasan TAHURA					DLH			Dokumen pengelolaan kawasan Tahura	1 kawasan	119,440,000.00	122,384,000.00		
5.	URUSAN PEMERINTAHAN BIDANG PERDAGANGAN	Peningkatan produktivitas pertanian dan pengembangan agribisnis/agroindustri secara berkelanjutan dalam rangka peningkatan nilai tambah hasil produksi pertanian	Berkembangnya ragam usaha dan produk Umi, Industri kecil dan menengah yang berdaya saing	Jangkauan pasar produk unggulan industri kecil dan menengah	DK=98% AK=1% AP = 1%						1,021,815,000.00	976,815,000.00		
			Berkembangnya sistem agribisnis/ agroindustri	Persentase peningkatan jumlah usaha dalam rantai agribisnis (hulu hingga hilir)	1,45%									
	Dinas Koperasi, Usaha Kecil Menengah dan Perindustrian										1,021,815,000.00	976,815,000.00		
	PROGRAM STABILISASI HARGA BARANG KEBUTUHAN POKOK DAN BARANG PENTING						Jumlah konsumen berdaya beli rendah yang terbantu	8000			921,715,000.00	921,715,000.00		
	kegiatan Pengendalian Harga, dan Stok Barang Kebutuhan Pokok dan Barang Penting Di Tingkat Pasar Kabupaten/Kota										921,715,000.00	921,715,000.00		
	Pemantauan Harga dan Stok Barang Kebutuhan Pokok dan Barang Penting Pada Pelaku Usaha Distribusi Barang Dalam 1 (Satu) Kabupaten/Kota								Dokumen updating harga dan stok kebutuhan pokok masyarakat	1 dokumen	18,075,000.00	18,075,000.00		
	Pelaksanaan Operasi Pasar reguler dan Pasar Khusus yang Berdampak Dalam 1 (Satu) Kabupaten/Kota					Kabupaten Bangka Barat			Terlaksananya paket pasar murah berupa sembako murah dan subsidi daging sapi	7600 paket	903,640,000.00	903,640,000.00		

Kode	Urusan/Bidang Urusan Pemerintahan Daerah dan Program/Kegiatan	Prioritas Daerah	Sasaran Daerah	Indikator Sasaran	Target 2021	Lokasi	Indikator Kinerja				Pagu Indikatif	Prakiraan Maju	Jenis Kegiatan 1/2/3	Sumber Anggaran
							Hasil Program		Keluaran Kegiatan					
							Tolok Ukur	Target	Tolok Ukur	Target				
(1)	(2)	(3)	(4)	(5)	(6)	(7)	(8)	(9)	(10)	(11)	(12)	(13)	(14)	(15)
	PROGRAM STANDARISASI DAN PERLINDUNGAN KONSUMEN						persentase pasar tertib ukur	60%			100,100,000.00	55,100,000.00		
	Kegiatan Pelaksanaan Metrologi Legal Berupa Tera, Tera Ulang, dan Pengawasan										100,100,000.00	55,100,000.00		
	Pelaksanaan Metrologi Legal, Berupa Tera, Tera Ulang					Kabupaten Bangka Barat			Terlaksananya sidang tera di pasar dan objek timbang	100%	100,100,000.00	55,100,000.00		
6.	URUSAN PEMERINTAHAN BIDANG PERINDUSTRIAN	Peningkatan produktivitas pertanian dan pengembangan agribisnis/agroindustri secara berkelanjutan	Berkembangnya ragam usaha dan produk Umi, Industri kecil dan menengah yang berdaya saing	Jangkauan pasar produk unggulan industri kecil dan menengah Jumlah ragam usaha Industri kecil dan menengah	DK=98% AK=1% AP = 1% 54						0.00	536,913,000.00		
		dalam rangka peningkatan nilai tambah hasil produksi pertanian	Berkembangnya jumlah unit dan kapasitas Umi, Industri kecil dan menengah yang mandiri	Persentase peningkatan unit industri kecil dan menengah	5%									
			Meningkatnya jumlah investasi/ penanaman modal di daerah	Peningkatan Jumlah investasi dalam satu tahun (PMA dan PMDN)	100M									
			Berkembangnya sistem agribisnis/ agroindustri	Persentase peningkatan nilai tambah komoditas pertanian dalam arti luas	4.50%									
	Dinas Koperasi, Usaha Kecil Menengah dan Perindustrian										0.00	536,913,000.00		
	PROGRAM PENGENDALIAN IZIN USAHA INDUSTRI KABUPATEN/KOTA						Tercapainya pengendalian izin usaha industri kabupaten/kota	200 IKM			0.00	536,913,000.00		

Kode	Urusan/Bidang Urusan Pemerintahan Daerah dan Program/Kegiatan	Prioritas Daerah	Sasaran Daerah	Indikator Sasaran	Target 2021	Lokasi	Indikator Kinerja				Pagu Indikatif	Prakiraan Maju	Jenis Kegiatan 1/2/3	Sumber Anggaran
							Hasil Program		Keluaran Kegiatan					
							Tolok Ukur	Target	Tolok Ukur	Target				
(1)	(2)	(3)	(4)	(5)	(6)	(7)	(8)	(9)	(10)	(11)	(12)	(13)	(14)	(15)
	Penerbitan Izin Usaha Industri (IUI) Kecil dan IUI Menengah										0.00	536,913,000.00		
	Pembinaan Industri Kecil dan Menengah dalam Memperkuat Jaringan Kluster Industri					Kabupaten Bangka Barat			Terbinanya Industri Kecil dan Menengah Dalam Memperkuat Jaringan Kluster Industri	4 lokasi	0.00	536,913,000.00	PEMUTAKHIRAN	
									Jumlah UMI dan IKM hasil pengolahan sumber daya alam	100 UMI/UKM				
									Terbinannya Kemampuan Teknologi Industri	2 jenis				
									Terlaksananya Pengembangan dan Pelayanan Teknologi Industri	4 jenis				
									Terlatihnya Teknis Perindustrian	50 Orang				
									Dokumen Monev	1 laporan				
									Design Produk Kemasan	90 IKM				
									Jumlah IKM Potensial	4 IKM				
									Terlatihnya Bagi Industri Kecil dan Menengah Terhadap Pemanfaatan Sumber Daya	100 IKM				
7.	URUSAN PEMERINTAHAN BIDANG TRANSMIGRASI	Peningkatan produktivitas pertanian dan pengembangan agribisnis/agroindustri secara berkelanjutan dalam rangka peningkatan nilai tambah hasil produksi pertanian	Meningkatnya kesejahteraan petani tanaman pangan	Rata-rata pendapatan bersih petani per bulan	2 Juta						140,900,000.00	140,900,000.00		
	Dinas Penanaman Modal, Pelayanan Perizinan Terpadu Satu Pintu, Tenaga Kerja, dan Transmigrasi										140,900,000.00	140,900,000.00		

Kode	Urusan/Bidang Urusan Pemerintahan Daerah dan Program/Kegiatan	Prioritas Daerah	Sasaran Daerah	Indikator Sasaran	Target 2021	Lokasi	Indikator Kinerja				Pagu Indikatif	Prakiraan Maju	Jenis Kegiatan 1/2/3	Sumber Anggaran
							Hasil Program		Keluaran Kegiatan					
							Tolok Ukur	Target	Tolok Ukur	Target				
(1)	(2)	(3)	(4)	(5)	(6)	(7)	(8)	(9)	(10)	(11)	(12)	(13)	(14)	(15)
	PROGRAM PEMBANGUNAN KAWASAN TRANSMIGRASI						Persentase KK transmigran yang mandiri	0.37			27,600,000.00	27,600,000.00		
	Kegiatan Penataan Persebaran Penduduk yang berasal dari 1 (Satu) Daerah Kabupaten/ Kota										27,600,000.00	27,600,000.00		
	Penyiapan lingkungan hunian fisik, sosial, ekonomi bagi penduduk setempat dan transmigrasi								Terpeliharanya sarpras di kawasan transmigrasi	100%	27,600,000.00	27,600,000.00		
	PROGRAM PENGEMBANGAN KAWASAN TRANSMIGRASI						Persentase KK transmigran yang mandiri	37%			113,300,000.00	113,300,000.00		
	Kegiatan Pengembangan Satuan Permukiman pada Tahap										113,300,000.00	113,300,000.00		
	Penguatan Infrastruktur Sosial, Ekonomi dan Kelembagaan dalam rangka Kemandirian Satuan Permukiman								Tersedianya bantuan saprodi pertanian (Pupuk, kapur, Insektisida dan Bibit sayuran)	3 jenis (68 KK)	113,300,000.00	113,300,000.00		
c.	UNSUR PENUNJANG URUSAN PEMERINTAHAN	Peningkatan kualitas pembangunan manusia, pelayanan dasar dan pelayanan publik	Terwujudnya Birokrasi Pemerintah Daerah yang Transparan	Opini BPK terhadap laporan keuangan daerah	WTP						153,223,652,908.00	169,004,878,350.00		
			Meningkatnya Kemandirian Pemerintah Daerah	DOFD	9.00%									
			Terwujudnya Birokrasi Pemerintah Daerah yang Akuntabel	Nilai SAKIP daerah	70									
			Terwujudnya Birokrasi Pemerintah Daerah yang Efektif	Indeks Profesionalitas ASN	82,73									
	BIDANG PERENCANAAN										8,256,016,500.00	10,043,117,850.00		

Kode	Urusan/Bidang Urusan Pemerintahan Daerah dan Program/Kegiatan	Prioritas Daerah	Sasaran Daerah	Indikator Sasaran	Target 2021	Lokasi	Indikator Kinerja				Pagu Indikatif	Prakiraan Maju	Jenis Kegiatan	Sumber Anggaran
							Hasil Program		Keluaran Kegiatan					
							Tolok Ukur	Target	Tolok Ukur	Target				
(1)	(2)	(3)	(4)	(5)	(6)	(7)	(8)	(9)	(10)	(11)	(12)	(13)	(14)	(15)
	Badan Perencanaan Pembangunan dan Penelitian Pengembangan Daerah										8,256,016,500.00	10,043,117,850.00		
	PROGRAM PENUNJANG URUSAN PEMERINTAHAN DAERAH						Persentase pemenuhan layanan administrasi perkantoran	100%			5,534,838,000.00	6,595,991,800.00		
							Persentase sarana dan prasarana aparatur dalam kondisi baik	100%						
							Optimalnya disiplin aparatur	100%						
							Optimalisasi Sumber Daya Aparatur dalam bekerja	100%						
							Status capaian kinerja keuangan	100%						
	Administrasi Umum										1,858,338,000.00	2,914,491,800.00		
	Penyediaan jasa surat menyurat								Pembayaran honorarium PHL, tersedianya jasa pengiriman	120 OB	281,000,000.00	309,100,000.00		
	Penyediaan jasa komunikasi, sumber daya air dan listrik								Pembayaran biaya telepon, listrik dan internet	12 Bulan	102,000,000.00	112,200,000.00		
	Penyediaan jasa pemeliharaan dan perizinan kendaraan dinas/operasional								pembayaran Honorarium PHL dan pembayaran STNK kendaraan dinas	36 OB	96,300,000.00	105.930,000.00		
	Penyediaan jasa administrasi keuangan								Pembayaran honorarium PHL	60 OB	152,000,000.00	167,200,000.00		
	Penyediaan jasa kebersihan kantor								Pembayaran honorarium PHL dan tersedianya jasa kebersihan kantor	36 OB	149,800,000.00	164,780,000.00		
									Pembayaran honorarium PHL Keamanan Kantor	24 OB				
	Penyediaan jasa perbaikan peralatan kerja								Tersedianya jasa perbaikan peralatan kerja	12 Bulan	10,850,000.00	11,935,000.00		
	Penyediaan alat tulis kantor								Tersedianya alat tulis kantor	12 Bulan	40,000,000.00	44,000,000.00		
	Penyediaan barang cetakan dan penggandaan								Tersedianya barang cetakan dan penggandaan kantor	12 Bulan	40,000,000.00	44,000,000.00		

Kode	Urusan/Bidang Urusan Pemerintahan Daerah dan Program/Kegiatan	Prioritas Daerah	Sasaran Daerah	Indikator Sasaran	Target 2021	Lokasi	Indikator Kinerja				Pagu Indikatif	Prakiraan Maju	Jenis Kegiatan 1/2/3	Sumber Anggaran
							Hasil Program		Keluaran Kegiatan					
							Tolok Ukur	Target	Tolok Ukur	Target				
(1)	(2)	(3)	(4)	(5)	(6)	(7)	(8)	(9)	(10)	(11)	(12)	(13)	(14)	(15)
	Penyediaan komponen instalasi listrik/penerangan bangunan kantor								Tersedianya komponen listrik/penerangan bangunan gedung kantor	12 Bulan	10,000,000.00	11,000,000.00		
	Penyediaan peralatan rumah tangga								Tersedianya peralatan rumah tangga	12 Bulan	5,000,000.00	5,500,000.00		
	Penyediaan bahan bacaan dan peraturan perundang-undangan								Tersedianya bahan bacaan dan peraturan perundang-undangan	12 Bulan	4,998,000.00	5,497,800.00		
	Penyediaan makanan dan minuman								Tersedianya makanan dan minuman rapat dan kantor	12 Bulan	40,000,000.00	44,000,000.00		
	Rapat-rapat koordinasi dan konsultasi ke luar daerah								Terlaksananya rapat-rapat koordinasi dan konsultasi ke luar daerah	12 Bulan	700,000,000.00	1,650,000,000.00		
	Pemeliharaan rutin/berkala gedung kantor								Terpeliharanya gedung kantor	2 Gedung	40,000,000.00	44,000,000.00		
	Pemeliharaan rutin/berkala kendaraan dinas/operasional								Terpeliharanya kendaraan dinas operasional	12 Bulan	126,920,000.00	139,612,000.00		
	Pemeliharaan rutin/berkala peralatan gedung kantor								Terpeliharanya peralatan gedung kantor	12 Bulan	14,970,000.00	6,787,000.00		
	Pemeliharaan Rutin/Berkala Perlengkapan Gedung Kantor								Terpeliharanya Perlengkapan Gedung Kantor	1 Gedung	44,500,000.00	48,950,000.00		
	Peningkatan Disiplin dan Kapasitas Sumber Daya Aparatur										62,500,000.00	67,500,000.00		
	Pengadaan pakaian khusus hari-hari tertentu								Jumlah pengadaan pakaian khusus hari-hari tertentu	25 stel	12,500,000.00	12,500,000.00		
	Bimbingan teknis implementasi peraturan perundang-undangan								Jumlah peserta bimbingan teknis	40 orang	50,000,000.00	55,000,000.00		
	Administrasi Keuangan										3,608,000,000.00	3,608,000,000.00		
	Penyediaan Gaji dan Tunjangan ASN					BP4D			Tersedianya gaji dan tunjangan ASN	14 bulan	3,600,000,000.00	3,600,000,000.00		APBD
	Penyusunan Laporan Capaian Kinerja dan Ikhtisar Realisasi Kinerja SKPD								Jumlah dokumen tersusun	1 dokumen	2,000,000.00	2,000,000.00		
	Penyusunan Laporan Keuangan Bulanan / Semesteran								Jumlah dokumen tersusun	1 dokumen	2,000,000.00	2,000,000.00		

Kode	Urusan/Bidang Urusan Pemerintahan Daerah dan Program/Kegiatan	Prioritas Daerah	Sasaran Daerah	Indikator Sasaran	Target 2021	Lokasi	Indikator Kinerja				Pagu Indikatif	Prakiraan Maju	Jenis Kegiatan 1/2/3	Sumber Anggaran
							Hasil Program		Keluaran Kegiatan					
							Tolok Ukur	Target	Tolok Ukur	Target				
(1)	(2)	(3)	(4)	(5)	(6)	(7)	(8)	(9)	(10)	(11)	(12)	(13)	(14)	(15)
	Penyusunan Pelaporan Prognosis Realisasi Anggaran								Jumlah dokumen tersusun	2 dokumen	2,000,000.00	2,000,000.00		
	Penyusunan Pelaporan Keuangan Akhir Tahun								Jumlah dokumen tersusun	1 dokumen	2,000,000.00	2,000,000.00		
	Perencanaan dan Evaluasi Kinerja Perangkat Daerah										6,000,000.00	6,000,000.00		
	Evaluasi Kinerja Perangkat Daerah								Jumlah dokumen tersusun	4 dokumen	2,000,000.00	2,000,000.00		
	Penyusunan Renstra dan Renja Perangkat Daerah								Jumlah dokumen tersusun	3 dokumen	2,000,000.00	2,000,000.00		
	Penyusunan Dokumen Evaluasi Perangkat Daerah								Jumlah dokumen tersusun	4 dokumen	2,000,000.00	2,000,000.00		
	PROGRAM PERENCANAAN PEREKONOMIAN DAN SUMBER DAYA ALAM						Persentase Keberhasilan Indikator Sasaran Daerah Bidang Ekonomi	100%			87,480,000.00	228,915,750.00		
	Kegiatan Fasilitasi dan Monev Penyusunan Dokumen Perencanaan Bidang Perekonomian										87,480,000.00	228,915,750.00		
	Koordinasi Penyusunan Dokumen Perencanaan Pembangunan Daerah (RPJPD, RPJMD dan RKPD) Bidang								Terselenggaranya perencanaan pembangunan bidang persik II	12 Bulan	87,480,000.00	228,915,750.00		
	PROGRAM PERENCANAAN INFRASTRUKTUR DAN KEWILAYAHAN						Persentase Keberhasilan Indikator Sasaran Daerah Bidang Fisik & Prasarana	100%			262,470,000.00	490,000,000.00		
	Kegiatan Fasilitasi dan Monev Penyusunan Dokumen Perencanaan Bidang Kebinamargaan dan Perhubungan										87,490,000.00	150,000,000.00		

Kode	Urusan/Bidang Urusan Pemerintahan Daerah dan Program/Kegiatan	Prioritas Daerah	Sasaran Daerah	Indikator Sasaran	Target 2021	Lokasi	Indikator Kinerja				Pagu Indikatif	Prakiraan Maju	Jenis Kegiatan	Sumber Anggaran
							Hasil Program		Keluaran Kegiatan					
							Tolok Ukur	Target	Tolok Ukur	Target				
(1)	(2)	(3)	(4)	(5)	(6)	(7)	(8)	(9)	(10)	(11)	(12)	(13)	(14)	(15)
	Koordinasi Penyusunan Dokumen Perencanaan Pembangunan Daerah (RPJPD, RPJMD dan RKPD) Bidang Kebinamargaan dan Perhubungan								Terselenggaranya perencanaan pembangunan bidang Perekonomian, SDA, Infrastruktur dan kewilayahan I	12 bulan	87,490,000.00	150,000,000.00		
	Kegiatan Fasilitasi dan Monev Penyusunan Dokumen Perencanaan Bidang Keciaptakaryaan dan Kewilayahan										87,490,000.00	170,000,000.00		
	Koordinasi Penyusunan Dokumen Perencanaan Pembangunan Daerah (RPJPD, RPJMD dan RKPD) Bidang Keciaptakaryaan dan Kewilayahan								Koordinasi Perencanaan Air Minum, Drainase, dan Sanitasi Perkotaan	12 bulan	87,490,000.00	170,000,000.00		
									Data perencanaan Kelompok Kerja Perumahan dan Kawasan Permukiman	1 Dokumen				
	Fasilitasi dan Monev Penyusunan Dokumen Perencanaan Bidang Sumber Daya Air dan Lingkungan Hidup										87,490,000.00	170,000,000.00		
	Koordinasi Penyusunan Dokumen Perencanaan Pembangunan Daerah (RPJPD, RPJMD dan RKPD) Bidang Sumber Daya Air dan Lingkungan Hidup								Terselenggaranya perencanaan pembangunan bidang Perekonomian, SDA, Infrastruktur dan kewilayahan III	12 bulan	87,490,000.00	170,000,000.00		
	PROGRAM PERENCANAAN PEMERINTAHAN DAN PEMBANGUNAN MANUSIA										350,000,000.00	1,030,000,000.00		
								Persentase Keberhasilan Indikator Sasaran Daerah Bidang Pemerintahan dan Otonomi Daerah	100%					
								Persentase Keberhasilan Indikator Sasaran Daerah Bidang Sosial Budaya	100%					

Kode	Urusan/Bidang Urusan Pemerintahan Daerah dan Program/Kegiatan	Prioritas Daerah	Sasaran Daerah	Indikator Sasaran	Target 2021	Lokasi	Indikator Kinerja				Pagu Indikatif	Prakiraan Maju	Jenis Kegiatan 1/2/3	Sumber Anggaran
							Hasil Program		Keluaran Kegiatan					
							Tolok Ukur	Target	Tolok Ukur	Target				
(1)	(2)	(3)	(4)	(5)	(6)	(7)	(8)	(9)	(10)	(11)	(12)	(13)	(14)	(15)
	Kegiatan Fasilitas dan Monev Penyusunan Dokumen Perencanaan Bidang Pemerintahan										115,000,000.00	180,000,000.00		
	Koordinasi Penyusunan Dokumen Perencanaan Pembangunan Daerah (RPJPD, RPJMD dan RKPD) Bidang Pemerintahan								Terselenggaranya perencanaan pembangunan Pemerintahan	12 bulan	115,000,000.00	180,000,000.00		
	Kegiatan Fasilitas dan Monev Penyusunan Dokumen Perencanaan Bidang Pembangunan Manusia										120,000,000.00	500,000,000.00		
	Koordinasi Penyusunan Dokumen Perencanaan Pembangunan Daerah (RPJPD, RPJMD dan RKPD) Bidang Pembangunan Manusia								Terselenggaranya perencanaan pembangunan Sosial Budaya I	12 bulan	120,000,000.00	500,000,000.00		
								Terselenggaranya perencanaan pembangunan Sosial Budaya II	12 bulan					
	Kegiatan Fasilitas dan Monev Penyusunan Dokumen Perencanaan Bidang Kesejahteraan Masyarakat										115,000,000.00	350,000,000.00		
	Koordinasi Penyusunan Dokumen Perencanaan Pembangunan Daerah (RPJPD, RPJMD dan RKPD) Bidang Kesejahteraan Masyarakat								Terselenggaranya perencanaan pembangunan Sosial Budaya III	12 bulan	115,000,000.00	350,000,000.00		
	PROGRAM PERENCANAAN, PENGENDALIAN DAN EVALUASI PEMBANGUNAN DAERAH						Penghargaan Pangripta Tingkat Propinsi	1			2,021,228,500.00	1,698,210,300.00		
							Persentase Pengendalian dan Evaluasi yang dilakukan terhadap dokumen perencanaan	100%						

Kode	Urusan/Bidang Urusan Pemerintahan Daerah dan Program/Kegiatan	Prioritas Daerah	Sasaran Daerah	Indikator Sasaran	Target 2021	Lokasi	Indikator Kinerja				Pagu Indikatif	Prakiraan Maju	Jenis Kegiatan 1/2/3	Sumber Anggaran
							Hasil Program		Keluaran Kegiatan					
							Tolok Ukur	Target	Tolok Ukur	Target				
(1)	(2)	(3)	(4)	(5)	(6)	(7)	(8)	(9)	(10)	(11)	(12)	(13)	(14)	(15)
	Kegiatan Koordinasi Perencanaan Pembangunan Daerah										1,720,141,000.00	1,524,228,000.00		
	Koordinasi Penyusunan Dokumen Perencanaan Pembangunan Daerah (RPJPD, RPJMD dan RKPd) Kabupaten/Kota								Dokumen RKPd disusun tepat waktu	1 dokumen	1,444,625,000.00	1,000,000,000.00		
								Dokumen Perubahan RKPd	1 dokumen					
									Raperda RPJMD	1 dokumen				
	Koordinasi Pelaksanaan Musrenbang Kabupaten								Terselenggaranya pelaksanaan Musrenbang RPJMD dan RKPd	2 kegiatan	144,540,000.00	155,080,000.00		
	Pengelolaan Data dan Informasi Pembangunan Daerah								Pengelolaan SIM perencanaan pembangunan daerah	1 Sim	130,976,000.00	369,148,000.00		
									Updating Data SIPD kabupaten Bangka barat	4 Triwulan				
	Kegiatan Pengendalian, Evaluasi dan Pelaporan Pembangunan Daerah										301,087,500.00	173,982,300.00		
	Evaluasi Capaian Program/Kegiatan Perangkat Daerah								Tersusunnya dokumen evaluasi terhadap hasil rencana pembangunan daerah	1 dokumen	94,061,000.00	102,110,000.00		
	Monitoring Program dan Kegiatan Perangkat Daerah								Tersusunnya dokumen pengendalian dan evaluasi pelaksanaan rencana pembangunan daerah	2 dokumen	150,684,000.00	15,481,300.00		
									Tersusunnya dokumen pengendalian terhadap perumusan kebijakan perencanaan pembangunan daerah	1 dokumen				
	Penyusunan Pelaporan Capaian Pembangunan Daerah								Tersusunnya dokumen Laporan Kinerja Pemerintah	100%	56,342,500.00	56,391,000.00		
	PENELITIAN DAN PENGEMBANGAN										350,000,000.00	583,110,000.00		
	Badan Perencanaan Pembangunan dan Penelitian										350,000,000.00	583,110,000.00		

Kode	Urusan/Bidang Urusan Pemerintahan Daerah dan Program/Kegiatan	Prioritas Daerah	Sasaran Daerah	Indikator Sasaran	Target 2021	Lokasi	Indikator Kinerja				Pagu Indikatif	Prakiraan Maju	Jenis Kegiatan 1/2/3	Sumber Anggaran
							Hasil Program		Keluaran Kegiatan					
							Tolok Ukur	Target	Tolok Ukur	Target				
							(8)	(9)	(10)	(11)				
(1)	(2)	(3)	(4)	(5)	(6)	(7)	(8)	(9)	(10)	(11)	(12)	(13)	(14)	(15)
	PROGRAM PENELITIAN DAN PENGEMBANGAN DAERAH						Cakupan penelitian dan pengembangan yang sesuai dengan potensi daerah	100%			350,000,000.00	583,110,000.00		
	Kegiatan Penelitian dan Pengembangan Bidang Ekonomi dan Pembangunan										188,200,000.00	275,085,800.00		
	Penelitian dan Pengembangan Energi dan Sumberdaya Mineral								Tersedianya data-data pengembangan lokasi dan budidaya sektor unggulan Sumber daya alam di Kabupaten Bangka Barat	100%	188,200,000.00	275,085,800.00		
	Kegiatan Penelitian dan Pengembangan Bidang Sosial dan kependudukan										70,202,000.00	93,579,200.00		
	Penelitian dan Pengembangan Pendidikan dan Kebudayaan								Jumlah penelitian dan pengembangan bidang pendidikan yang dilakukan	1 dokumen	70,202,000.00	93,579,200.00		
	Kegiatan Pengembangan Inovasi dan Teknologi										91,598,000.00	214,445,000.00		
	Penelitian, Pengembangan, dan Perekayasaan di Bidang Teknologi dan Inovasi								Tersedianya data-data dan informasi terkait pengembangan dan teknologi di Kabupaten Bangka Barat	1 dokumen	91,598,000.00	214,445,000.00		
	BIDANG KEUANGAN										134,995,643,408.00	146,509,014,000.00		
	Badan Pengelolaan Keuangan dan Aset Daerah										126,511,978,408.00	135,502,623,500.00		
	Program Penunjang Urusan Pemerintahan Daerah						Persentase pemenuhan layanan administrasi perkantoran	100%			5,167,452,581.00	5,685,860,000.00		
							Persentase sarana dan prasarana aparatur dalam kondisi baik	100%						

Kode	Urusan/Bidang Urusan Pemerintahan Daerah dan Program/Kegiatan	Prioritas Daerah	Sasaran Daerah	Indikator Sasaran	Target 2021	Lokasi	Indikator Kinerja				Pagu Indikatif	Prakiraan Maju	Jenis Kegiatan	Sumber Anggaran
							Hasil Program		Keluaran Kegiatan					
							Tolok Ukur	Target	Tolok Ukur	Target				
							(8)	(9)	(10)	(11)				
(1)	(2)	(3)	(4)	(5)	(6)	(7)					(12)	(13)	(14)	(15)
							Optimalnya disiplin aparatur	100%						
							Status capaian kinerja dan keuangan	100%						
	Administrasi Umum										1,640,952,581.00	2,159,360,000.00		
	Penyediaan Jasa Surat-menyerurat								Jumlah PHL yang terbayar	12 ob	26,600,000.00	26,600,000.00		
	Penyediaan Jasa Komunikasi, sumber daya air dan listrik								Jumlah tagihan Listrik, Telepon, Air dan Internet yang dibayar	12 bulan	127,632,581.00	110,400,000.00		
	Penyediaan Jasa Pemeliharaan dan perizinan kendaraan dinas/Operasional								Jumlah PHL yang terbayar dan jumlah pajak kendaraan roda empat dan roda 2 yang terbayar	24 ob	68,900,000.00	68,900,000.00		
	Penyediaan Jasa Administrasi Keuangan								Jumlah PHL yang terbayar sebanyak 19 org	228 OB	566,100,000.00	590,700,000.00		
	Penyediaan Jasa Kebersihan Kantor								Jumlah PHL yang terbayar	48 ob	114,840,000.00	114,840,000.00		
	Penyediaan Jasa Perbaikan Peralatan Kerja								Jumlah peralatan kerja yang diperbaiki (3 jenis)	12 bulan	16,400,000.00	16,400,000.00		
	Penyediaan Alat Tulis Kantor								Jumlah ATK yang dibeli	12 bulan	50,000,000.00	50,000,000.00		
	Penyediaan Barang Cetak dan Penggandaan								Jumlah cetakan dan penggandaan yang dibayar	12 bulan	40,000,000.00	40,000,000.00		
	Penyediaan Komponen Listrik/penerangan bangunan kantor								Jumlah lampu yang dibeli	12 bulan	9,000,000.00	9,000,000.00		
	Penyediaan Peralatan rumah tangga								Jumlah Pengisian Ulang Gas Elpiji Keperluan kantor	12 bulan	4,500,000.00	4,500,000.00		
	Penyediaan Bahan Bacaan dan Peraturan Perundang-undangan								Jumlah tagihan koran dan majalah yang dibayar	12 bulan	4,800,000.00	4,800,000.00		
	Penyediaan Makanan dan Minuman								Jumlah makanan dan minuman yang dibeli untuk keperluan kegiatan, rapat dan tamu	12 bulan	75,000,000.00	75,000,000.00		
	Rapat-rapat koordinasi dan konsultasi ke luar daerah								Jumlah Perjalanan Dinas Dalam Daerah dan Luar Daerah yang dibayar	12 bulan	425,000,000.00	850,000,000.00		

Kode	Urusan/Bidang Urusan Pemerintahan Daerah dan Program/Kegiatan	Prioritas Daerah	Sasaran Daerah	Indikator Sasaran	Target 2021	Lokasi	Indikator Kinerja				Pagu Indikatif	Prakiraan Maju	Jenis Kegiatan 1/2/3	Sumber Anggaran
							Hasil Program		Keluaran Kegiatan					
							Tolok Ukur	Target	Tolok Ukur	Target				
(1)	(2)	(3)	(4)	(5)	(6)	(7)	(8)	(9)	(10)	(11)	(12)	(13)	(14)	(15)
	Pemeliharaan rutin/berkala gedung kantor.								Jumlah gedung kantor yang dilakukan pemeliharaan	3 gedung	10,500,000.00	50,000,000.00		
	Pemeliharaan rutin/berkala kendaraan dinas operasional								Jumlah kendaraan dinas operasional yang dilakukan pemeliharaan	7 unit	96,680,000.00	132,720,000.00		
	Pemeliharaan rutin/berkala peralatan gedung kantor								Jumlah Peralatan gedung kantor yang dilakukan pemeliharaan	2 jenis	5,000,000.00	15,500,000.00		
	Peningkatan Disiplin dan Kapasitas Sumber Daya Aparatur										12,500,000.00	12,500,000.00		
	Pengadaan Pakaian Khusus hari-hari tertentu								Jumlah pengadaan pakaian khusus hari-hari tertentu	25	12,500,000.00	12,500,000.00		
	Administrasi Keuangan										3,508,000,000.00	3,508,000,000.00		
	Penyediaan Gaji dan Tunjangan ASN					BPKAD			Tersedianya gaji dan tunjangan ASN	14 bulan	3,500,000,000.00	3,500,000,000.00		APBD
	Penyusunan Laporan Capaian Kinerja dan Ikhtisar Realisasi Kinerja SKPD								Jumlah dokumen capaian kinerja dan ikhtisar kinerja yang tersusun	1 Dokumen	2,000,000.00	2,000,000.00		
	Penyusunan Laporan Keuangan Bulanan/Semesteran								Jumlah dokumen laporan keuangan yang tersusun	1 Dokumen	2,000,000.00	2,000,000.00		
	Penyusunan Pelaporan Prognosis Realisasi Anggaran								Jumlah dokumen laporan prognosis yang tersusun	1 Dokumen	2,000,000.00	2,000,000.00		
	Penyusunan Pelaporan Keuangan Akhir Tahun								Jumlah dokumen pelaporan keuangan akhir tahun yang tersusun	1 Dokumen	2,000,000.00	2,000,000.00		
	Perencanaan dan Evaluasi Kinerja Perangkat Daerah										6,000,000.00	6,000,000.00		
	Evaluasi Kinerja Perangkat Daerah								Jumlah dokumen LAKIP, LKPJ, TAPKIN dan LPPD yang tersusun	4 Dokumen	2,000,000.00	2,000,000.00		
	Penyusunan Renstra dan Renja Perangkat Daerah								Jumlah dokumen RENSTRA, RKA dan RENJA yang tersusun	3 dokumen	2,000,000.00	2,000,000.00		
	Penyusunan Dokumen Evaluasi Perangkat Daerah								Jumlah dokumen DALEV yang tersusun	3 dokumen	2,000,000.00	2,000,000.00		

Kode	Urusan/Bidang Urusan Pemerintahan Daerah dan Program/Kegiatan	Prioritas Daerah	Sasaran Daerah	Indikator Sasaran	Target 2021	Lokasi	Indikator Kinerja				Pagu Indikatif	Prakiraan Maju	Jenis Kegiatan 1/2/3	Sumber Anggaran
							Hasil Program		Keluaran Kegiatan					
							Tolok Ukur	Target	Tolok Ukur	Target				
(1)	(2)	(3)	(4)	(5)	(6)	(7)	(8)	(9)	(10)	(11)	(12)	(13)	(14)	(15)
	Program Pengelolaan Keuangan Daerah						Menurunnya temuan atas Audit BPK terhadap LKD Pemda	6			120,503,306,427.00	128,727,460,000.00		
	Koordinasi dan Penyusunan Rencana Anggaran Daerah										1,298,975,000.00	2,578,923,000.00		
	Penyusunan peraturan daerah tentang APBD dan Peraturan Kepala Daerah tentang penjabaran APBD								Jumlah Rancangan Peraturan Daerah Tentang APBD	1 perda	291,747,000.00	629,596,000.00		
									Jumlah Rancangan Peraturan KDH Tentang APBD	1 perbup				
	Penyusunan peraturan daerah tentang Perubahan APBD dan Peraturan Kepala Daerah tentang penjabaran Perubahan APBD								Jumlah Rancangan Peraturan Daerah Tentang Perubahan APBD	1 perda	295,497,000.00	652,532,000.00		
									Jumlah Rancangan Peraturan KDH Daerah Tentang Perubahan APBD	1 perbup				
	Penyusunan dan Review DPA SKPD/Perubahan DPA SKPD								Jumlah DPA, DPPA, Anggaran Kas dan SPD seluruh OPD Kabupaten Bangka Barat	4 Dokumen	104,605,000.00	104,005,000.00		
	Koordinasi Perencanaan Anggaran Belanja Daerah								Jumlah Laporan Penatausahaan Anggaran Kabupaten Bangka Barat	1 dokumen	124,126,000.00	455,735,000.00		
	Penyusunan Peraturan Kepala Daerah tentang Teknis Penyusunan Anggaran SKPD								Jumlah Peraturan dan Kebijakan Pelaksanaan APBD	3 Perbup, 4 SK Bupati	18,420,000.00	19,960,000.00		
	Penyusunan Regulasi Bidang Anggaran								Jumlah Laporan Analisis Standar Belanja Kabupaten Bangka Barat	1 dokumen	169,470,000.00	158,980,000.00		
	Penyusunan KUA dan PPAS								Jumlah Dokumen KUA / PPAS APBD Kabupaten Bangka Barat	1 dokumen	146,040,000.00	326,152,500.00		
	Penyusunan Perubahan KUA dan Perubahan PPAS								Jumlah Dokumen KUA / PPAS APBD Perubahan Kabupaten Bangka Barat	1 dokumen	149,070,000.00	231,962,500.00		

Kode	Urusan/Bidang Urusan Pemerintahan Daerah dan Program/Kegiatan	Prioritas Daerah	Sasaran Daerah	Indikator Sasaran	Target 2021	Lokasi	Indikator Kinerja				Pagu Indikatif	Prakiraan Maju	Jenis Kegiatan 1/2/3	Sumber Anggaran
							Hasil Program		Keluaran Kegiatan					
							Tolok Ukur	Target	Tolok Ukur	Target				
(1)	(2)	(3)	(4)	(5)	(6)	(7)	(8)	(9)	(10)	(11)	(12)	(13)	(14)	(15)
	Koordinasi dan Pelaksanaan Akuntansi dan Pelaporan Keuangan Daerah										272,819,500.00	430,419,500.00		
	Koordinasi dan Penyusunan Rancangan Peraturan Daerah Tentang Pertanggungjawaban Pelaksanaan APBD Provinsi dan Kabupaten/Kota								Jumlah Rancangan Peraturan Daerah Tentang Pertanggungjawaban Pelaksanaan APBD Kab. Bangka Barat	1 perda	81,868,500.00	141,868,500.00		
	Konsolidasi Laporan Keuangan SKPD, BLUD dan Laporan Keuangan PEMDA								Jumlah Laporan semester Kabupaten Bangka Barat	2 dokumen	136,502,500.00	194,102,500.00		
								Jumlah Laporan Prognosis Realisasi Anggaran Kabupaten Bangka Barat Tahun 2020	1 dokumen					
								Jumlah Laporan Akhir Tahun Kabupaten Bangka Barat	1 dokumen					
	Koordinasi Penyusunan Laporan Pertanggungjawaban Pelaksanaan APBD								Jumlah Rancangan Peraturan KDH Tentang Penjabaran Pertanggungjawaban Pelaksanaan APBD Kab. Bangka Barat	1 perbup	54,448,500.00	94,448,500.00		
	Koordinasi dan Pengelolaan Perbendaharaan Daerah										677,141,519.00	718,117,500.00		
	Koordinasi Pelaksanaan dan Penelitian Kelengkapan Dokumen SPP dan SPM, Pemberian Pembebanan Rincian Penggunaan Atas Pengesahan SPJ Gaji dan Non Gaji, Serta Penerbitan SKPP								Jumlah Pengelolaan Gaji PNS/CPNS pada seluruh OPD	12 bulan	239,230,000.00	189,230,000.00		
	Pemrosesan, Penerbitan dan Pendistribusian Lembar SP2D								Jumlah Pengelolaan Keuangan SKPKD Kabupaten Bangka Barat	12 bulan	348,581,519.00	424,557,500.00		

Kode	Urusan/Bidang Urusan Pemerintahan Daerah dan Program/Kegiatan	Prioritas Daerah	Sasaran Daerah	Indikator Sasaran	Target 2021	Lokasi	Indikator Kinerja				Pagu Indikatif	Prakiraan Maju	Jenis Kegiatan 1/2/3	Sumber Anggaran
							Hasil Program		Keluaran Kegiatan					
							Tolok Ukur	Target	Tolok Ukur	Target				
(1)	(2)	(3)	(4)	(5)	(6)	(7)	(8)	(9)	(10)	(11)	(12)	(13)	(14)	(15)
	Koordinasi Pengelolaan Dana Perimbangan dan Dana Transfer Lainnya								Jumlah Laporan Pengelolaan Dana Transfer Pusat	1 dokumen	46,030,000.00	56,030,000.00		
	Koordinasi dan Pengelolaan Kas Daerah								Jumlah Laporan Pengelolaan Kas Daerah	1 dokumen	43,300,000.00	48,300,000.00		
	Kegiatan Penunjang Urusan										118,254,370,408.00	125,000,000,000.00		
	Pelaksanaan Alokasi dan Penyaluran Bantuan Keuangan Khusus								Terlaksananya Alokasi dan Penyaluran Bantuan Keuangan Desa	60 Desa	118,254,370,408.00	125,000,000,000.00		
Tersedianya alokasi untuk belanja tak terduga									100%					
	Program Pengelolaan Barang Milik Daerah						Menurunnya temuan atas Audit BPK terkait aset / BMD Pemda	3			841,219,400.00	1,089,303,500.00		
	Kegiatan Pengelolaan Barang Milik Daerah										841,219,400.00	1,089,303,500.00		
	Koordinasi dan Penyusunan Rencana Kebutuhan Barang Milik Daerah								Jumlah Dokumen Laporan RKB, RKPBU	2 dokumen	38,250,000.00	48,450,000.00		
	Koordinasi Pelaksanaan Rekonsiliasi dalam Rangka Penyusunan Laporan Barang Milik Daerah								Jumlah Dokumen Laporan Hasil Barang Milik Daerah Kabupaten Bangka Barat	1 dokumen	17,910,200.00	17,910,000.00		
	Penatausahaan Barang Milik Daerah								Jumlah Laporan penatausahaan aset daerah Kabupaten Bangka Barat	1 dokumen	235,363,500.00	377,243,000.00		
Jumlah Peraturan Bupati tentang Pengelolaan Barang Milik Daerah Kabupaten Bangka Barat									1 Perbup					
	Koordinasi, pengawasan dan pengendalian atas Pemindahtanganan Barang Milik Daerah								Jumlah Laporan penilaian dan laporan penjualan Barang Milik Daerah Kabupaten Bangka Barat	2 laporan	200,000,000.00	151,208,000.00		

Kode	Urusan/Bidang Urusan Pemerintahan Daerah dan Program/Kegiatan	Prioritas Daerah	Sasaran Daerah	Indikator Sasaran	Target 2021	Lokasi	Indikator Kinerja				Pagu Indikatif	Prakiraan Maju	Jenis Kegiatan 1/2/3	Sumber Anggaran
							Hasil Program		Keluaran Kegiatan					
							Tolok Ukur	Target	Tolok Ukur	Target				
(1)	(2)	(3)	(4)	(5)	(6)	(7)	(8)	(9)	(10)	(11)	(12)	(13)	(14)	(15)
	Koordinasi, pengawasan dan pengendalian atas Penggunaan, Pemanfaatan, Pemusnahan dan Penghapusan Barang Milik Daerah								Jumlah Laporan Hasil penelitian usulan penghapusan barang milik daerah (SK Penghapusan BMD) Kabupaten Bangka Barat	1 dokumen	70,939,500.00	109,160,500.00		
									Jumlah Dokumen pemanfaatan Barang Milik Daerah Kabupaten Bangka Barat	1 dokumen				
									Jumlah Dokumen Pemusnahan Barang Milik Daerah Kabupaten Bangka Barat	1 dokumen				
	Koordinasi Pelaksanaan Pengamanan Fisik, Administrasi dan Hukum Barang Milik Daerah								Dokumen Laporan Pemantauan dan Investigasi Barang Milik Daerah Kabupaten Bangka Barat	1 dokumen	116,460,000.00	196,504,000.00		
									Jumlah Pengadaan tanda identitas dan plang pengamanan Barang Milik Daerah Kabupaten Bangka Barat	5 jenis				
	Koordinasi dan Pembinaan Pengelolaan Barang Daerah dari SKPD								Jumlah peserta Bimbingan teknis BMD Kabupaten Bangka Barat	63 peserta	33,415,000.00	38,802,000.00		
	Koordinasi dan Penyusunan Standar Harga Berdasarkan Jenis dan Tipe Barang								Jumlah laporan Harga Satuan Pokok Kegiatan (HSPK) dan Harga Satuan Standar Kabupaten Bangka Barat	41 buku	38,640,200.00	42,750,000.00		
	Koordinasi Hasil Penilaian Barang Milik Daerah								Jumlah Dokumen Penilaian Barang Milik Daerah Kabupaten Bangka Barat	3 dokumen	90,241,000.00	107,276,000.00		
	Badan Pengelolaan Pajak dan Retribusi Daerah										8,483,665,000.00	11,006,390,500.00		

Kode	Urusan/Bidang Urusan Pemerintahan Daerah dan Program/Kegiatan	Prioritas Daerah	Sasaran Daerah	Indikator Sasaran	Target 2021	Lokasi	Indikator Kinerja				Pagu Indikatif	Prakiraan Maju	Jenis Kegiatan 1/2/3	Sumber Anggaran
							Hasil Program		Keluaran Kegiatan					
							Tolok Ukur	Target	Tolok Ukur	Target				
							(8)	(9)	(10)	(11)				
(1)	(2)	(3)	(4)	(5)	(6)	(7)	(8)	(9)	(10)	(11)	(12)	(13)	(14)	(15)
	Program Penunjang Urusan Pemerintahan Daerah						Persentase pemenuhan layanan administrasi perkantoran	100%			8,133,665,000.00	8,558,665,000.00		
							Persentase sarana dan prasarana aparatur dalam kondisi baik	100%						
							Optimalnya disiplin Aparatur	100%						
							Status Capaian Kinerja Keuangan	100%						
	Administrasi Umum										2,407,165,000.00	2,832,165,000.00		
	Penyediaan Jasa Surat Menyurat								Pembayaran Honorarium PHL	60	134,250,000.00	134,250,000.00		
	Penyediaan Jasa Komunikasi, Sumber Daya Air dan Listrik								Pembayaran Jasa Komunikasi, Sumber Daya Air dan Listrik	12 OB	362,800,000.00	362,800,000.00		
	Penyediaan Jasa Pemeliharaan dan Perizinan Kendaraan Dinas/Operasional								Pembayaran Honorarium PHL	24 OB	74,500,000.00	74,500,000.00		
									Pembayaran STNK Kendaraan Dinas	3 Unit Mobil dan 22 unit motor				
	Penyediaan Jasa Administrasi Keuangan								Pembayaran Honorarium PHL	300 OB	728,380,000.00	728,380,000.00		
	Penyediaan Jasa Kebersihan Kantor								Pembayaran Honorarium PHL	36 OB	88,189,000.00	88,189,000.00		
	Penyediaan Alat Tulis Kantor								Tersedianya Alat Tulis Kantor	12 Bulan	139,332,000.00	139,332,000.00		
	Penyediaan Barang Cetak dan Penggandaan								Tersedianya Barang Cetak dan Penggandaan	12 Bulan	45,994,000.00	45,994,000.00		
	Penyediaan Komponen Listrik/Penerangan Bangunan Kantor								Tersedianya komponen listrik/penerangan bangunan kantor	12 Bulan	20,000,000.00	20,000,000.00		
	Penyediaan Peralatan Rumah Tangga								Tersedianya Peralatan Rumah Tangga	12 Bulan	5,000,000.00	5,000,000.00		
	Penyediaan Bahan Bacaan dan Peraturan Perundang-Undangan								Tersedianya Bahan Bacaan dan Peraturan Perundang-Undangan	12 Bulan	4,320,000.00	4,320,000.00		
	Penyediaan Makanan dan Minuman								Tersedianya Makanan dan Minuman Kantor	12 Bulan	50,000,000.00	50,000,000.00		

Kode	Urusan/Bidang Urusan Pemerintahan Daerah dan Program/Kegiatan	Prioritas Daerah	Sasaran Daerah	Indikator Sasaran	Target 2021	Lokasi	Indikator Kinerja				Pagu Indikatif	Prakiraan Maju	Jenis Kegiatan 1/2/3	Sumber Anggaran
							Hasil Program		Keluaran Kegiatan					
							Tolok Ukur	Target	Tolok Ukur	Target				
(1)	(2)	(3)	(4)	(5)	(6)	(7)	(8)	(9)	(10)	(11)	(12)	(13)	(14)	(15)
	Rapat-rapat Koordinasi dan Konsultasi ke Luar Daerah								Terlaksananya Rapat-rapat Koordinasi dan Konsultasi ke Dalam dan ke Luar Daerah	12 Bulan	425,000,000.00	850,000,000.00		
	Pemeliharaan Rutin/berkala Gedung Kantor								Terpeliharanya Gedung Kantor	1 gedung	70,000,000.00	70,000,000.00		
	Pemeliharaan Rutin/Berkala Kendaraan Dinas/Operasional								Terpeliharanya Kendaraan Dinas/Operasional	13 unit	187,400,000.00	187,400,000.00		
	Pemeliharaan Rutin/Berkala Perlengkapan Gedung Kantor								Terpeliharanya Perlengkapan Gedung Kantor	15 unit	25,500,000.00	25,500,000.00		
	Pemeliharaan Rutin/Berkala Peralatan Gedung Kantor								Terpeliharanya Peralatan Gedung Kantor	24 unit	46,500,000.00	46,500,000.00		
	Peningkatan Disiplin dan Kapasitas Sumber Daya Aparatur										12,500,000.00	12,500,000.00		
	Pengadaan Pakaian Khusus Hari-hari Tertentu								Terlaksananya Pengadaan Pakaian Olahraga	25 stel	12,500,000.00	12,500,000.00		
	Administrasi Keuangan										5,708,000,000.00	5,708,000,000.00		
	Penyediaan Gaji dan Tunjangan ASN								Tersedianya gaji dan tunjangan ASN	14 bulan	5,700,000,000.00	5,700,000,000.00		APBD
	Penyusunan Laporan Capaian Kinerja dan Ikhtisar Realisasi Kinerja SKPD								Tersusunnya Laporan Ikhtisar Capaian Realisasi SKPD	1 Dokumen	2,000,000.00	2,000,000.00		
	Penyusunan Pelaporan Keuangan Bulanan Semesteran								Tersusunnya Laporan Keuangan Semesteran SKPD	2 dokumen	2,000,000.00	2,000,000.00		
	Penyusunan Pelaporan Prognosis Realisasi Anggaran								Tersusunnya Pelaporan Prognosis Realisasi Anggaran SKPD	1 dokumen	2,000,000.00	2,000,000.00		
	Penyusunan Pelaporan Keuangan Akhir Tahun								Tersusunnya Pelaporan Keuangan Akhir Tahun SKPD	1 dokumen	2,000,000.00	2,000,000.00		
	Perencanaan dan Evaluasi Kinerja Perangkat										6,000,000.00	6,000,000.00		
	Penyusunan Renstra, Renja Perangkat Daerah								Penyusunan Renstra, Renja, dan RKA	3 jenis	2,000,000.00	2,000,000.00		

Kode	Urusan/Bidang Urusan Pemerintahan Daerah dan Program/Kegiatan	Prioritas Daerah	Sasaran Daerah	Indikator Sasaran	Target 2021	Lokasi	Indikator Kinerja				Pagu Indikatif	Prakiraan Maju	Jenis Kegiatan 1/2/3	Sumber Anggaran
							Hasil Program		Keluaran Kegiatan					
							Tolok Ukur	Target	Tolok Ukur	Target				
(1)	(2)	(3)	(4)	(5)	(6)	(7)	(8)	(9)	(10)	(11)	(12)	(13)	(14)	(15)
	Penyusunan Program dan Kegiatan Perangkat Daerah Dalam Dokumen Perencanaan								Tersusunnya LAKIP, LKPJ, TAPKIN, dan LPPD	4 dokumen	2,000,000.00	2,000,000.00		
	Penyusunan Evaluasi Perangkat Daerah								Tersusunnya Laporan DALEV Dokumen Perencanaan SKPD	3 jenis	2,000,000.00	2,000,000.00		
	Program Pengelolaan Pendapatan Daerah						Persentase peningkatan PAD	14%			350,000,000.00	2,447,725,500.00		
							Persentase PBB & BPHTB terhadap Total PAD	6.5%						
	Perencanaan, Pengembangan, Pengendalian dan Evaluasi Pendapatan Daerah										350,000,000.00	2,447,725,500.00		
	Penyusunan dan Evaluasi Kebijakan tentang Sistem Administrasi Pelayanan								Tertatanya Administrasi Pengelolaan Pendataan, Penilaian dan Penetapan	10,914 berkas	60,000,000.00	391,394,000.00		
	Penyelenggaraan Sistem Informasi Pajak Daerah dan Retribusi Daerah								Jumlah Penerbitan SPPT PBB P2 Kabupaten Bangka Barat	47.500 SPPT	55,000,000.00	289,699,000.00		
	Pemeliharaan dan Pemutakhiran Basis Data Pajak Daerah dan Retribusi Daerah								Data Objek Pajak Daerah Bertambah	865 wajib pajak	40,000,000.00	364,855,000.00		
	Pemeriksaan Pajak Daerah								Terlaksananya Pemeriksaan Pajak terhadap Objek dan subjek Pajak daerah dan sesusunnya laporan hasil pemeriksaan	292 wajib pajak	150,000,000.00	971,061,500.00		
									Terlaksananya penagihan pajak daerah	7.600 wajib pajak				
	Monitoring dan Evaluasi Pemungutan Pajak Daerah dan Retribusi Daerah								Terlaksananya Rekonsiliasi PAD	4 kali	45,000,000.00	430,716,000.00		
									Tersusunnya Laporan Rekonsiliasi RKUD dan BPHTB	4 kali				
	BIDANG KEPEGAWAIAN										6,600,183,000.00	8,535,802,500.00		

Kode	Urusan/Bidang Urusan Pemerintahan Daerah dan Program/Kegiatan	Prioritas Daerah	Sasaran Daerah	Indikator Sasaran	Target 2021	Lokasi	Indikator Kinerja				Pagu Indikatif	Prakiraan Maju	Jenis Kegiatan 1/2/3	Sumber Anggaran	
							Hasil Program		Keluaran Kegiatan						
							Tolok Ukur	Target	Tolok Ukur	Target					
(1)	(2)	(3)	(4)	(5)	(6)	(7)	(8)	(9)	(10)	(11)	(12)	(13)	(14)	(15)	
	Badan Kepegawaian dan Pengembangan Sumber Daya Manusia Daerah										6,600,183,000.00	8,535,802,500.00			
	PROGRAM PENUNJANG URUSAN PEMERINTAHAN DAERAH						Persentase pemenuhan layanan administrasi perkantoran	100%			5,438,700,000.00	5,961,500,000.00			
							Persentase sarana dan prasarana aparatur dalam kondisi baik	100%							
							Optimalnya disiplin aparatur	100%							
							Program Peningkatan Pengembangan Sistem Pelaporan Capaian Kinerja dan Keuangan	100%							
	Administrasi Umum										2,012,200,000.00	2,535,000,000.00			
	Penyediaan jasa surat menyurat								Tersedianya jasa Pegawai Harian Lepas	120 OB	275,000,000.00	275,000,000.00			
	Penyediaan jasa komunikasi, sumber daya air dan listrik								Pembayaran tagihan Telepon, listrik, dan air	12 bulan	326,000,000.00	326,000,000.00			
	Penyediaan jasa peralatan dan perlengkapan kantor								Jumlah Peralatan dan perlengkapan kantor yang diperbaiki	12 bulan	40,000,000.00	40,000,000.00			
	Penyediaan jasa pemeliharaan dan perizinan kendaraan dinas/operasional								Jumlah kendaraan dinas operasional yang dipelihara/diserwis	12 bulan	66,500,000.00	66,500,000.00			
	Penyediaan jasa kebersihan kantor								Tersedianya jasa kebersihan (outsourcing) dan peralatan kebersihan	12 bulan dan 36 OB	339,000,000.00	339,000,000.00			
	Penyediaan alat tulis kantor								Tersedianya alat tulis kantor	12 bulan	50,000,000.00	50,000,000.00			
	Penyediaan barang cetakan dan penggandaan								Tersedianya barang cetakan dan penggandaan	12 bulan	46,500,000.00	46,500,000.00			
	Penyediaan komponen instalasi listrik/penerangan								Tersedianya komponen - komponen listrik	12 bulan	35,000,000.00	50,000,000.00			
	Penyediaan peralatan rumah tangga								Tersedianya alat - alat rumah tangga	3jenis	28,200,000.00	73,500,000.00			

Kode	Urusan/Bidang Urusan Pemerintahan Daerah dan Program/Kegiatan	Prioritas Daerah	Sasaran Daerah	Indikator Sasaran	Target 2021	Lokasi	Indikator Kinerja				Pagu Indikatif	Prakiraan Maju	Jenis Kegiatan 1/2/3	Sumber Anggaran
							Hasil Program		Keluaran Kegiatan					
							Tolok Ukur	Target	Tolok Ukur	Target				
(1)	(2)	(3)	(4)	(5)	(6)	(7)	(8)	(9)	(10)	(11)	(12)	(13)	(14)	(15)
	Penyediaan bahan bacaan dan peraturan perundang-undangan								Tersedianya bahan bacaan surat kabar dan majalah	12 bulan	5,000,000.00	5,000,000.00		
	Penyediaan makanan dan minuman								Tersedianya makanan dan minuman	12 bulan	50,000,000.00	50,000,000.00		
	Rapat-rapat kordinasi dan konsultasi ke luar daerah								Tersedianya biaya perjalanan dinas dalam dan luar daerah	1 Tahun	462,500,000.00	925,000,000.00		
	Pemeliharaan rutin/berkala gedung kantor								Pemeliharaan rutin/berkala gedung kantor	2 gedung	150,000,000.00	150,000,000.00		
	Pemeliharaan Rutin/Berkala Perlengkapan Gedung Kantor								Pemeliharaan Rutin/Berkala Mesin/Kartu Absensi	170 unit	25,000,000.00	25,000,000.00		
	Pemeliharaan rutin/berkala kendaraan dinas/operasional								Tersedianya Jasa PHL dan pembayaran pajak kendaraan dinas	12 bulan	113,500,000.00	113,500,000.00		
	Peningkatan Disiplin dan Kapasitas Sumber Daya Aparatur										12,500,000.00	12,500,000.00		
	Pengadaan pakaian khusus hari-hari tertentu								Jumlah pengadaan pakaian khusus hari-hari tertentu	25 stel	12,500,000.00	12,500,000.00		
	Administrasi Keuangan										3,408,000,000.00	3,408,000,000.00		
	Penyediaan Gaji dan Tunjangan ASN					BKPSDM			Tersedianya gaji dan tunjangan ASN	14 bulan	3,400,000,000.00	3,400,000,000.00		APBD
	Penyusunan Laporan Capaian Kinerja dan Ikhtisar Realisasi Kinerja SKPD								Jumlah dokumen tersusun	1 dok	2,000,000.00	2,000,000.00		
	Penyusunan Laporan Keuangan Bulanan / Semesteran								Jumlah dokumen tersusun	2 dok	2,000,000.00	2,000,000.00		
	Penyusunan Pelaporan Prognosis Realisasi Anggaran								Jumlah dokumen tersusun	1 dok	2,000,000.00	2,000,000.00		
	Penyusunan Pelaporan Keuangan Akhir Tahun								Jumlah dokumen tersusun	1 dok	2,000,000.00	2,000,000.00		
	Perencanaan dan Evaluasi Kinerja Perangkat Daerah										6,000,000.00	6,000,000.00		
	Evaluasi Kinerja Perangkat Daerah								Jumlah dokumen tersusun	4 dok	2,000,000.00	2,000,000.00		

Kode	Urusan/Bidang Urusan Pemerintahan Daerah dan Program/Kegiatan	Prioritas Daerah	Sasaran Daerah	Indikator Sasaran	Target 2021	Lokasi	Indikator Kinerja				Pagu Indikatif	Prakiraan Maju	Jenis Kegiatan 1/2/3	Sumber Anggaran
							Hasil Program		Keluaran Kegiatan					
							Tolok Ukur	Target	Tolok Ukur	Target				
(1)	(2)	(3)	(4)	(5)	(6)	(7)	(8)	(9)	(10)	(11)	(12)	(13)	(14)	(15)
	Penyusunan Renstra dan Renja Perangkat Daerah								Jumlah dokumen tersusun	3 dok	2,000,000.00	2,000,000.00		
	Penyusunan Dokumen Evaluasi Perangkat Daerah								Jumlah dokumen tersusun	3 Jenis	2,000,000.00	2,000,000.00		
	PROGRAM KEPEGAWAIAN DAERAH										1,161,483,000.00	2,574,302,500.00		
									Persentase Kelengkapan Jaminan Kesejahteraan ASN	100%				
									Cakupan Pemberian Remunerasi/Kompe nsasi/TPP sesuai beban kerja	80%				
									Persentase menurunnya kasus pelanggaran peraturan kepegawaian	100%				
									Persentase Penempatan Aparatur Sesuai Kompetensi	100%				
									Jumlah rekrutmen JPT yang menggunakan sistem seleksi terbuka	1 jabatan				
	Kegiatan Pengelolaan Data dan Informasi ASN										194,535,000.00	194,535,000.00		
	Pengelolaan Sistem Informasi Kepegawaian								Fasilitasi SAPK BKN	1 tahun	28,575,000.00	28,575,000.00		
	Pengelolaan Data Kepegawaian								Jumlah Pengembangan Database Kepegawaian elektronik	3.000 Database Elektronik	165,960,000.00	165,960,000.00		
	Kegiatan Administrasi Kepegawaian										479,128,000.00	1,310,547,500.00		
	Penyusunan Analisis Kebutuhan, Formasi, dan Pelaksanaan Pengadaan ASN								Jumlah pelamar test penerimaan CPNS	200 orang	223,580,500.00	815,000,000.00		
								Jumlah pelamar test penerimaan P3K	100 orang					

Kode	Urusan/Bidang Urusan Pemerintahan Daerah dan Program/Kegiatan	Prioritas Daerah	Sasaran Daerah	Indikator Sasaran	Target 2021	Lokasi	Indikator Kinerja				Pagu Indikatif	Prakiraan Maju	Jenis Kegiatan 1/2/3	Sumber Anggaran
							Hasil Program		Keluaran Kegiatan					
							Tolok Ukur	Target	Tolok Ukur	Target				
(1)	(2)	(3)	(4)	(5)	(6)	(7)	(8)	(9)	(10)	(11)	(12)	(13)	(14)	(15)
									jumlah dokumen Penyusunan formasi pegawai	1 dok				
	Penyelesaian Penempatan, Pengangkatan, Mutasi dan Kepangkatan								Jumlah Mutasi dan promosi	4 kali pelantikan	65,000,000.00	120,000,000.00		
	Pengelolaan Kenaikan Pangkat ASN								Terlaksananya Proses kenaikan pangkat	2 priode	30,000,000.00	30,000,000.00		
	Pengelolaan Penempatan dalam Jabatan ASN								Jumlah Pelantikan CPNS menjadi PNS	1 kali	30,000,000.00	30,000,000.00		
	Penataan dan Mutasi Jabatan								Seleksi Terbuka jabatan pimpinan tinggi (JPT)	3 jabatan	115,000,000.00	300,000,000.00		
	Penyelesaian Pemberhentian dan Pemberian Pensiun								Pensiun PNS	65 orang	15,547,500.00	15,547,500.00		
	Kegiatan Pembinaan ASN										170,600,000.00	190,000,000.00		
	Penegakkan Disiplin, Pemberian Penghargaan dan Perlindungan								Pemberian satya lancana	150 orang	30,600,000.00	35,000,000.00		
	Pengelolaan Penyelesaian Pelanggaran Disiplin ASN								Jumlah penanganan kasus pelanggaran disiplin	8 kasus	105,000,000.00	115,000,000.00		
	Pembinaan Disiplin ASN								Jumlah SKPD/unit kerja yang dimonitoring	32 SKPD	35,000,000.00	40,000,000.00		
	Kegiatan Peningkatan Kapasitas ASN										317,220,000.00	879,220,000.00		
	Fasilitasi Profesi ASN								Fasilitasi Pengurusan Karis, Karsu, KPE, cuti, berkala dll	300 Orang dan 1 Aplikasi	22,220,000.00	22,220,000.00		
	Pengembangan Penilaian Kinerja ASN								Jumlah pengembangan dan pembinaan	1 aplikasi E-SKP dan 32 OPD	60,000,000.00	112,000,000.00		
	Fasilitasi Kelembagaan Profesi ASN (KORPRI dan Lembaga Profesi ASN Lainnya)								Terseleenggaranya kegiatan KORPRI + 1 kali upacara hari KORPRI + PORPROV	12 bulan	10,000,000.00	400,000,000.00		
	Pengelolaan Pendidikan Lanjutan ASN								Jumlah Aparatur yang menerima bantuan beasiswa tubel	1 orang	100,000,000.00	200,000,000.00		
	Peningkatan Kapasitas ASN								PNS di lingkungan Pemkab. Bangka Barat	100 orang	125,000,000.00	145,000,000.00		
	BIDANG PENDIDIKAN DAN PELATIHAN										3,021,810,000.00	3,333,834,000.00		

Kode	Urusan/Bidang Urusan Pemerintahan Daerah dan Program/Kegiatan	Prioritas Daerah	Sasaran Daerah	Indikator Sasaran	Target 2021	Lokasi	Indikator Kinerja				Pagu Indikatif	Prakiraan Maju	Jenis Kegiatan 1/2/3	Sumber Anggaran
							Hasil Program		Keluaran Kegiatan					
							Tolok Ukur	Target	Tolok Ukur	Target				
(1)	(2)	(3)	(4)	(5)	(6)	(7)	(8)	(9)	(10)	(11)	(12)	(13)	(14)	(15)
	Badan Kepegawaian dan Pengembangan Sumber Daya Manusia Daerah										3,021,810,000.00	3,333,834,000.00		
	PROGRAM PENGEMBANGAN SUMBER DAYA MANUSIA						Persentase Pegawai yang mengikuti diklat/pelatihan sesuai kebutuhan	0.3%			3,021,810,000.00	3,333,834,000.00		
							Persentase Tingkat pendidikan aparatur Pemerintah Daerah yang berpendidikan minimal Strata-1	52.0%						
	Kegiatan Sertifikasi, Kelembagaan, Pengembangan Kompetensi Manajerial dan Fungsional										2,516,810,000.00	2,803,643,000.00		
	Penyelenggaraan Pengembangan Kompetensi bagi Pimpinan							Jumlah CPNS yang mengikuti Pendidikan dan pelatihan prajabatan	200 Orang		2,516,810,000.00	2,803,643,000.00		
	Daerah, Jabatan Pimpinan Tinggi, Jabatan Fungsional, Kepemimpinan, dan Prajabatan							Jumlah Aparatur yang mengikuti diklat PIM IV	20 orang perempuan dan 20 orang laki-laki					
								Jumlah aparatur yang mengikuti diklat teknis dan fungsional	80 orang					
	Kegiatan Pengembangan Kompetensi Teknis										105,000,000.00	130,191,000.00		
	Penyusunan Kebijakan Teknis dan Rencana Pengembangan Kompetensi Teknis Umum, Inti, dan Pilihan bagi Jabatan Administrasi Penyelenggara Urusan Pemerintahan Konkuren, Perangkat Daerah Penunjang, dan Urusan Pemerintahan Umum							Jumlah dokumen pemetaan Kebutuhan diklat ASN	1 dokumen		105,000,000.00	130,191,000.00		

Kode	Urusan/Bidang Urusan Pemerintahan Daerah dan Program/Kegiatan	Prioritas Daerah	Sasaran Daerah	Indikator Sasaran	Target 2021	Lokasi	Indikator Kinerja				Pagu Indikatif	Prakiraan Maju	Jenis Kegiatan 1/2/3	Sumber Anggaran
							Hasil Program		Keluaran Kegiatan					
							Tolok Ukur	Target	Tolok Ukur	Target				
(1)	(2)	(3)	(4)	(5)	(6)	(7)	(8)	(9)	(10)	(11)	(12)	(13)	(14)	(15)
	Sertifikasi, Kelembagaan, Pengembangan Kompetensi Manajerial dan Fungsional										400,000,000.00	400,000,000.00		
	Penyelenggaraan Pengembangan Kompetensi Bagi Pimpinan Daerah, Jabatan Pimpinan Tinggi, Jabatan Fungsional, Kepemimpinan, dan Prajabatan								Jumlah aparatur yang terfasilitasi biaya pendidikan dan pelatihan	80 orang	400,000,000.00	400,000,000.00		
D	UNSUR PENDUKUNG URUSAN PEMERINTAHAN	Peningkatan kualitas pembangunan manusia, pelayanan dasar dan pelayanan publik	Terpenuhinya Pelayanan Dasar Masyarakat dan Kualitas Pelayanan Publik	Persentase Pemenuhan SPM Pelayanan Dasar	1						79,886,801,804.00	84,946,809,825.00		
	Sekretariat Daerah										33,886,418,804.00	37,177,719,850.00		
	Program Penunjang Urusan Pemerintahan Daerah						Persentase pemenuhan layanan administrasi perkantoran	100%			24,706,607,000.00	27,708,743,000.00		
							Persentase sarana dan prasarana aparatur dalam kondisi baik	100%						
							Optimalnya Disiplin Aparatur	100%						
							Status Capaian Kinerja Keuangan	100%						
	Administrasi Umum										15,572,827,000.00	18,564,385,000.00		
	Penyediaan jasa surat menyurat								Pembayaran honorarium PHL	732 ob	1,900,200,000.00	2,055,460,000.00		APBD
	Penyediaan jasa komunikasi, sumber daya air dan listrik								Tersedianya Jasa Komunikasi, sumber daya air dan listrik	12 bulan	1,341,100,000.00	1,544,114,000.00		APBD
									Pembayaran Honorarium PHL	12 ob				
	Penyediaan jasa pemeliharaan dan								Pembayaran honorarium PHL	264 ob	746,600,000.00	821,260,000.00		APBD

Kode	Urusan/Bidang Urusan Pemerintahan Daerah dan Program/Kegiatan	Prioritas Daerah	Sasaran Daerah	Indikator Sasaran	Target 2021	Lokasi	Indikator Kinerja				Pagu Indikatif	Prakiraan Maju	Jenis Kegiatan 1/2/3	Sumber Anggaran
							Hasil Program		Keluaran Kegiatan					
							Tolok Ukur	Target	Tolok Ukur	Target				
(1)	(2)	(3)	(4)	(5)	(6)	(7)	(8)	(9)	(10)	(11)	(12)	(13)	(14)	(15)
	perizinan kendaraan dinas/operasional								Pembayaran STNK kendaraan dinas/Operasional	150 unit				
	Penyediaan jasa administrasi keuangan								pembayaran honorarium PHL	96 ob	248,640,000.00	260,304,000.00		APBD
	Penyediaan jasa kebersihan kantor								pembayaran honorarium PHL	396 OB	1,033,237,000.00	1,033,237,000.00		APBD
	Penyediaan alat tulis kantor								Tersedianya alat tulis kantor	12 bulan	277,480,000.00	339,328,000.00		APBD
	Penyediaan barang cetakan dan penggandaan								Tersedianya barang cetakan dan	12 bulan	268,540,000.00	312,664,000.00		APBD
	Penyediaan komponen instalasi listrik/penerangan bangunan kantor								tersedianya komponen instalasi listrik / penerangan bangunan kantor	12 bulan	64,160,000.00	70,576,000.00		APBD
	Penyediaan peralatan rumah tangga								Tersedianya peralatan rumah tangga	12 bulan	157,880,000.00	193,468,000.00		APBD
	Kegiatan Penyediaan Bahan Bacaan dan Peraturan Perundang-undangan								tersedianya bahan bacaan dan peraturan perundang - undangan	12 bulan	184,490,000.00	202,939,000.00		APBD
	Penyediaan makanan dan minuman								Terpenuhinya makanan dan minuman	12 bulan	1,370,000,000.00	880,000,000.00		APBD
	Rapat - rapat koordinasi dan konsultasi ke luar daerah								Terlaksananya rapat2 koordinasi dan konsultasi ke dalam dan luar daerah	12 bulan	2,386,000,000.00	5,500,000,000.00		APBD
	Pengadaan Kendaraan Dinas/Operasional								Tersedianya Mobil Jabatan	3 unit	2,252,900,000.00	2,252,900,000.00		APBD
	Pengadaan Peralatan Rumah Jabatan/Dinas								Tersedianya peralatan dan perlengkapan rumah dinas bupati	5 Paket	248,625,000.00	150,000,000.00		APBD
									Tersedianya peralatan dan perlengkapan rumah dinas wakil bupati	5 paket				
									Tersedianya peralatan dan perlengkapan rumah dinas sekretaris daerah	5 paket				
	Pemeliharaan rutin/berkala Rumah Jabatan								Terpeliharanya mess dan rumah dinas	12 bulan	170,000,000.00	220,500,000.00		APBD
	Pemeliharaan rutin/berkala Gedung Kantor								Terpeliharanya gedung kantor	12 bln	200,000,000.00	250,000,000.00		APBD

Kode	Urusan/Bidang Urusan Pemerintahan Daerah dan Program/Kegiatan	Prioritas Daerah	Sasaran Daerah	Indikator Sasaran	Target 2021	Lokasi	Indikator Kinerja				Pagu Indikatif	Prakiraan Maju	Jenis Kegiatan 1/2/3	Sumber Anggaran
							Hasil Program		Keluaran Kegiatan					
							Tolok Ukur	Target	Tolok Ukur	Target				
(1)	(2)	(3)	(4)	(5)	(6)	(7)	(8)	(9)	(10)	(11)	(12)	(13)	(14)	(15)
									tersedianya operasional Masjid agung Baituridha	12 bulan				
	Pemeliharaan Rutin/berkala kendaraan dinas/operasional								terpeliharanya kendaraan dinas / operasional	12 bulan	1,879,200,000.00	1,973,160,000.00		APBD
	Pemeliharaan Rutin/Berkala Perlengkapan Rumah Jabatan/Dinas								terpeliharanya perlengkapan rumah jabatan/dinas	12 bulan	50,000,000.00	55,125,000.00		APBD
	Kegiatan pemeliharaan rutin/berkala perlengkapan gedung kantor								terpeliharanya perlengkapan kerja	12 bulan	75,000,000.00	110,250,000.00		APBD
	Kegiatan pemeliharaan rutin/berkala peralatan gedung kantor								terpeliharanya peralatan kerja	12 bulan	88,775,000.00	239,100,000.00		APBD
									tersedianya operasional Masjid agung Baituridha	12 bulan				
	Rehabilitasi sedang/berat Kendaraan Dinas/Operasional								terpeliharanya kendaraan dinas/operasional	4 unit	130,000,000.00	50,000,000.00		APBD
	Rehabilitasi sedang /berat Rumah Jabatan								terpeliharanya rumah jabatan	2 jenis	500,000,000.00	50,000,000.00		APBD
	Peningkatan Disiplin dan Kapasitas Sumber Daya Aparatur										105,780,000.00	116,358,000.00		
	Pengadaan Pakaian Khusus Hari-Hari Tertentu								jumlah pengadaan pakaian khusus hari - hari tertentu	72 stel	31,800,000.00	34,980,000.00		APBD
	Pengadaan Pakaian Dinas beserta perlengkapannya								jumlah pengadaan pakaian dinas beserta perlengkapannya	26 stel	73,980,000.00	81,378,000.00		APBD
	Administrasi Keuangan										9,016,000,000.00	9,016,000,000.00		
	Penyediaan Gaji dan Tunjangan ASN					SETDA			Tersedianya gaji dan tunjangan ASN	14 bulan	9,000,000,000.00	9,000,000,000.00		APBD
	Penyusunan Laporan Capaian Kinerja dan Ikhtisar Realisasi Kinerja SKPD								Jumlah dokumen tersusun	1 dokumen	4,000,000.00	4,000,000.00		APBD
	Penyusunan Laporan Keuangan Bulanan/Semesteran								Jumlah dokumen tersusun	2 dokumen	4,000,000.00	4,000,000.00		APBD
	Penyusunan Pelaporan Prognosis Realisasi Anggaran								Jumlah dokumen tersusun	2 dokumen	4,000,000.00	4,000,000.00		APBD
	Penyusunan Pelaporan Keuangan Akhir Tahun								Jumlah dokumen tersusun	1 dokumen	4,000,000.00	4,000,000.00		APBD

Kode	Urusan/Bidang Urusan Pemerintahan Daerah dan Program/Kegiatan	Prioritas Daerah	Sasaran Daerah	Indikator Sasaran	Target 2021	Lokasi	Indikator Kinerja				Pagu Indikatif	Prakiraan Maju	Jenis Kegiatan 1/2/3	Sumber Anggaran
							Hasil Program		Keluaran Kegiatan					
							Tolok Ukur	Target	Tolok Ukur	Target				
(1)	(2)	(3)	(4)	(5)	(6)	(7)	(8)	(9)	(10)	(11)	(12)	(13)	(14)	(15)
	Perencanaan dan Evaluasi Kinerja Perangkat Daerah										12,000,000.00	12,000,000.00		
	Evaluasi Kinerja Perangkat Daerah								Jumlah dokumen tersusun	4 dokumen	4,000,000.00	4,000,000.00		APBD
	Penyusunan Renstra dan Renja Perangkat Daerah								Jumlah dokumen tersusun	9 dokumen	4,000,000.00	4,000,000.00		APBD
	Penyusunan Dokumen Evaluasi Perangkat Daerah								Jumlah dokumen tersusun	10 dokumen	4,000,000.00	4,000,000.00		APBD
	Program Administrasi Umum						Optimalisasi sumberdaya aparatur dalam bekerja	100%			2,093,414,000.00	2,621,152,350.00		
							Persentase Perangkat Daerah yang tepat fungsi	78%						
							Persentase Perangkat Daerah yang ketatalaksanaannya dengan kriteria "BAIK"	65.63%						
							Terciptanya Dokumentasi Pembangunan Daerah sebagai Sarana Informasi	59%						
							Nilai Sistem Pelayanan Publik	85%						
							Persentase partisipasi masyarakat dalam pembangunan yang ditindaklanjuti	75%						
							Cakupan Perangkat Daerah yang menggunakan media sosial sebagai sarana interaksi pemerintah dan masyarakat	100%						

Kode	Urusan/Bidang Urusan Pemerintahan Daerah dan Program/Kegiatan	Prioritas Daerah	Sasaran Daerah	Indikator Sasaran	Target 2021	Lokasi	Indikator Kinerja				Pagu Indikatif	Prakiraan Maju	Jenis Kegiatan	Sumber Anggaran
							Hasil Program		Keluaran Kegiatan					
							Tolok Ukur	Target	Tolok Ukur	Target				
(1)	(2)	(3)	(4)	(5)	(6)	(7)	(8)	(9)	(10)	(11)	(12)	(13)	(14)	(15)
	Penataan Organisasi										207,769,000.00	617,311,500.00		
	Pengelolaan Kelembagaan dan Analisis Jabatan								Tersusunnya dokumen SKJ di Pemkab. Bangka Barat	1 Dokumen	95,929,000.00	142,580,700.00		APBD
									tervalidasinya Dokumen Job Grading di Pemkab. Bangka Barat	1 Dokumen				
									tervalidasinya ANJAB dan ABK	2 Dokumen				
									tersusunnya kebijakan di bidang kelembagaan	6 kebijakan				
	Fasilitasi Pelayanan Publik dan Tata Laksana										78,170,000.00	316,964,000.00		APBD
									Termonitoring dan terevaluasinya ketatalaksanaan OPD	1 dokumen				
									terasistensinya penyusunan SOP OPD	75 SOP				
									Terlaksananya Tahapan Penyusunan Peta Proses Bisnis Instansi	1 laporan				
									tersedianya dokumen SKM Kabupaten	1 dokumen				
									temilainya unit pelayanan publik	19 SKPD				
									Terasistensinya OPD	15 OPD				
	Peningkatan Kinerja dan Reformasi Birokrasi										33,670,000.00	157,766,800.00		APBD
									tersusunnya laporan pelaksanaan reformasi birokrasi kabupaten	1 Dokumen				
									Terlaksananya tahapan Pelaksanaan RB di Kabupaten Bangka Barat	1 dok				
	Protokol dan Komunikasi Pimpinan										1,285,645,000.00	1,403,840,850.00		
	Pendokumentasian Tugas Pimpinan										50,000,000.00	27,000,000.00		APBD
									Dokumentasi Kegiatan Pimpinan Daerah dalam dan luar daerah	12 bulan				
									Tersedianya Informasi melalui website dan pengolahan data elektronik dalam bentuk aplikasi	12 bulan				
	Fasilitasi Keprotokolan										53,570,000.00	61,873,350.00		APBD
									Penataan Acara Pimpinan Daerah di dalam daerah dan luar daerah	12 bulan				

Kode	Urusan/Bidang Urusan Pemerintahan Daerah dan Program/Kegiatan	Prioritas Daerah	Sasaran Daerah	Indikator Sasaran	Target 2021	Lokasi	Indikator Kinerja				Pagu Indikatif	Prakiraan Maju	Jenis Kegiatan	Sumber Anggaran	
							Hasil Program		Keluaran Kegiatan						
							Tolok Ukur	Target	Tolok Ukur	Target					
(1)	(2)	(3)	(4)	(5)	(6)	(7)	(8)	(9)	(10)	(11)	(12)	(13)	(14)	(15)	
	Fasilitasi Komunikasi Pimpinan								Meningkatnya hubungan KDH/WKDH dengan ormas / pelajar / mahasiswa dan tokoh masyarakat	12 bulan	1,182,075,000.00	1,314,967,500.00		APBD	
	Perencanaan dan Keuangan										600,000,000.00	600,000,000.00			
	Pengelolaan Keuangan					SETDA			Tersedianya gaji dan tunjangan KDH dan WKDH	12 bulan	600,000,000.00	600,000,000.00		APBD	
	Program Perekonomian dan Pembangunan						Terbinanya BUMD	100%			713,810,004.00	2,922,661,000.00			
							Penggunaan e-procurement terhadap belanja pengadaan	100%							
							Pengembangan Kebijakan Pembangunan Sesuai Dengan Perencanaan	100%							
	Evaluasi Pelaksanaan Kebijakan Perekonomian										230,480,000.00	443,017,300.00			
	Koordinasi, Sinkronisasi dan evaluasi Kebijakan Pengelolaan BUMD dan BLUD								Tersedianya Dokumen Monitoring dan Evaluasi BUMD per triwulan	4 Dokumen	152,060,000.00	241,960,000.00		APBD	
									Terjalinnnya Kerjasama antara BUMD dengan Masyarakat / Dunia Usaha	2 Pelaku Usaha					
									Terlaksananya Pemilihan Direksi/Dewan Pengawas BUMD	1 kali					
	Pengendalian dan Distribusi Perekonomian								Tersedianya Komponen data inflasi di Kab. Bangka Barat	4 Dokumen	56,025,000.00	138,470,100.00		APBD	
	Perencanaan dan pengawasan Ekonomi Mikro kecil								tersedianya laporan CSR perusahaan yang ada di Bangka Barat	4 Dokumen	22,395,000.00	62,587,200.00		APBD	
	Pengadaan Barang dan Jasa										442,320,000.00	2,127,357,700.00			

Kode	Urusan/Bidang Urusan Pemerintahan Daerah dan Program/Kegiatan	Prioritas Daerah	Sasaran Daerah	Indikator Sasaran	Target 2021	Lokasi	Indikator Kinerja				Pagu Indikatif	Prakiraan Maju	Jenis Kegiatan 1/2/3	Sumber Anggaran
							Hasil Program		Keluaran Kegiatan					
							Tolok Ukur	Target	Tolok Ukur	Target				
(1)	(2)	(3)	(4)	(5)	(6)	(7)	(8)	(9)	(10)	(11)	(12)	(13)	(14)	(15)
	Pengelolaan Layanan Pengadaan Secara Elektronik								Jumlah Aparatur, dan Penyedia yang mengetahui tata cara penggunaan aplikasi yang terkait dengan pengadaan barang/jasa secara elektronik	150 paket	207,234,000.00	594,000,000.00		APBD
	Pengelolaan Pengadaan Barang dan Jasa								Dokumen Pelaksanaan Pengadaan yang Di Tindaklanjuti	100%	235,086,000.00	1,445,385,700.00		APBD
	Pembinaan dan Advokasi Pengadaan Barang dan Jasa								terlaksananya bimtek barang dan jasa	1 kali		87,972,000.00		APBD
									Aparatur, Penyedia barang dan jasa mengetahui prosedur dan tata cara	60 orang				
	Administrasi Pembangunan										41,010,004.00	352,286,000.00		
	Pengelolaan Evaluasi dan Pelaporan Pelaksanaan Pembangunan								Terlaksananya Rapat TEPPRA	12 bulan	41,010,004.00	352,286,000.00		APBD
	Program Pemerintahan dan Kesejahteraan Rakyat										6,372,587,800.00	3,925,163,500.00		
								Terciptanya tertib batas antar desa/kelurahan di Kabupaten Bangka Barat	100%					
								Cakupan rancangan regulasi daerah menjadi regulasi daerah	100%					
								Meningkatnya Pembinaan Kehidupan Beragama	100%					
								Cakupan fasilitasi pembinaan kemasyarakatan	100%					
								Terjalinnnya Kerjasama Pembangunan Antar Daerah	5 MoU					
								Integritas pelayanan publik	7					

Kode	Urusan/Bidang Urusan Pemerintahan Daerah dan Program/Kegiatan	Prioritas Daerah	Sasaran Daerah	Indikator Sasaran	Target 2021	Lokasi	Indikator Kinerja				Pagu Indikatif	Prakiraan Maju	Jenis Kegiatan 1/2/3	Sumber Anggaran
							Hasil Program		Keluaran Kegiatan					
							Tolok Ukur	Target	Tolok Ukur	Target				
							(8)	(9)	(10)	(11)				
(1)	(2)	(3)	(4)	(5)	(6)	(7)	(8)	(9)	(10)	(11)	(12)	(13)	(14)	(15)
							Cakupan perangkat daerah yang memiliki keakuratan data dan informasi	100%						
	Administrasi Tata Pemerintahan										200,972,000.00	656,715,500.00		
	Pengelolaan Administrasi Kewilayahan								Fasilitasi Penyelesaian Batas Wilayah dan Sosialisasi	1 kali	40,150,000.00	101,244,000.00		APBD
									Tersusunnya Dokumen Rupabumi	1 dokumen				
	Fasilitasi Pelaksanaan Otonomi Daerah								Tersusunnya LPPD Pemerintahan Kabupaten Bangka Barat	1 dokumen (35 buku)	91,725,000.00	327,938,500.00		APBD
									Tersusunnya LKPJ kepala Daerah	1 dokumen (60 buku)				
									Terlaksananya Penilaian Kecamatan	6 kecamatan				
	Penataan Administrasi Pemerintahan								Terlaksananya Rapat Koordinasi Pejabat Pemerintahan Daerah	6 kali	69,097,000.00	227,533,000.00		APBD
									Terlaksananya Rapat Bina Pamong	12 Kali				
									Tersedianya pelayanan PATEN sesuai dengan SOP yang berlaku	6 kecamatan				
	Koordinasi Penyusunan Kebijakan Daerah										1,628,610,000.00	908,850,000.00		
	Fasilitasi Bantuan Hukum								Jumlah bantuan terhadap permasalahan peraturan perundang-undangan	1 kasus	205,570,000.00	400,000,000.00		APBD
	Fasilitasi Penyusunan Produk Hukum Daerah								Jumlah Raperda yang tersusun 2. Jumlah Raperbup yang tersusun	14 Raperda 2. 30 Raperbup	173,875,000.00	395,000,000.00		APBD
									Jumlah Raperda yang sesuai dengan instrumen HAM dan peraturan perundang-undangan yang berlaku	12 raperda				

Kode	Urusan/Bidang Urusan Pemerintahan Daerah dan Program/Kegiatan	Prioritas Daerah	Sasaran Daerah	Indikator Sasaran	Target 2021	Lokasi	Indikator Kinerja				Pagu Indikatif	Prakiraan Maju	Jenis Kegiatan 1/2/3	Sumber Anggaran
							Hasil Program		Keluaran Kegiatan					
							Tolok Ukur	Target	Tolok Ukur	Target				
(1)	(2)	(3)	(4)	(5)	(6)	(7)	(8)	(9)	(10)	(11)	(12)	(13)	(14)	(15)
									Jumlah Raperdes/perdes yang dikaji	2 kali				
									Jumlah Produk Hukum yang sesuai dengan peraturan perundang-undangan	700 produk hukum				
									Penyusunan Pengelolaan bahan Raperda yang akan dibahas tahun berikutnya	15 raperda				
	Pendokumentasian Produk Hukum dan Pengelolaan Informasi Hukum								Jumlah Produk Hukum yang terupdate melalui website JDH	100 produk hukum	1,249,165,000.00	113,850,000.00		APBD
									Jumlah Perda/Raperda dan Peraturan Perundang-undangan yang terbaru yang disejalaskan	12 judul				
									Terlaksananya Pengawasan atas Pembangunan Daerah	31 SKPD				
	Evaluasi Pelaksanaan Kebijakan Kesejahteraan										4,526,560,800.00	2,273,985,000.00		
	Fasilitasi Pelaksanaan Bina Mental Spiritual								Terlaksananya safari ramadhan	12 desa	4,271,485,800.00	2,198,959,500.00		APBD
									Jumlah Da'i yang melakukan pembinaan di tiap desa	45 Orang				
									Tersedianya operasional PHBI	7 hari besar				
									Jumlah Toga dan Toma yang diberangkatkan Haji	300 Orang				
									Tersedianya belanja hibah kepada kelompok/anggota masyarakat	30 Kelompok/ Anggota Masyarakat				
									Terfalisitasnya kegiatan lembaga keagamaan	6 Organisasi				
	Evaluasi Pelaksanaan Kebijakan dan Capaian Kinerja terkait Kesejahteraan Sosial								Jumlah survey dan monitoring yang dilaksanakan di tiap desa	100 proposal	255,075,000.00	75,025,500.00		APBD

Kode	Urusan/Bidang Urusan Pemerintahan Daerah dan Program/Kegiatan	Prioritas Daerah	Sasaran Daerah	Indikator Sasaran	Target 2021	Lokasi	Indikator Kinerja				Pagu Indikatif	Prakiraan Maju	Jenis Kegiatan 1/2/3	Sumber Anggaran
							Hasil Program		Keluaran Kegiatan					
							Tolok Ukur	Target	Tolok Ukur	Target				
(1)	(2)	(3)	(4)	(5)	(6)	(7)	(8)	(9)	(10)	(11)	(12)	(13)	(14)	(15)
									Terselenggaranya sosialisasi kepada masyarakat, perangkat desa, lembaga keagamaan	6 kecamatan				
									Tersedianya bantuan sosial pendidikan sekolah menengah atas dan tinggi	30 Siswa/ Mahasiswa				
	Fasilitasi Kerjasama Daerah										16,445,000.00	85,613,000.00		
	Fasilitasi Kerjasama Dalam Negeri								Adanya Kerjasama yang terjalin antar daerah	10 MOU / PKS	16,445,000.00	85,613,000.00		APBD
	Sekretariat DPRD										46,000,383,000.00	47,769,089,975.00		
	PROGRAM PENUNJANG URUSAN PEMERINTAHAN DAERAH								Persentase pemenuhan layanan administrasi perkantoran	100%			7,260,919,000.00	7,735,205,575.00
									Persentase sarana dan prasarana aparatur dalam kondisi baik	100%				
									Optimalnya disiplin aparatur	100%				
									Status capaian kinerja keuangan	100%				
	Administrasi Umum										4,234,419,000.00	4,708,705,575.00		
	Penyediaan Jasa Surat Menyurat								Pembayaran Honorarium PHL	312 ob	746,600,000.00	783,930,000.00		
	Penyediaan Jasa Komunikasi, Sumber Daya Air dan Listrik								Pembayaran jasa komunikasi, sumber daya air dan listrik	12 bulan	381,280,000.00	381,150,000.00		
									terkelolanya website DPRD	12 bulan				
	Penyediaan Jasa Kebersihan kantor								Pembayaran Honorarium PHL	180 ob	442,807,000.00	311,626,350.00		
	Penyediaan Jasa pemeliharaan dan perizinan kendaraan dinas/ operasional								Pembayaran Honorarium PHL	84 ob	252,950,000.00	265,597,500.00		
	Penyediaan Jasa Administrasi Keuangan								Pembayaran Honorarium PHL	84 ob	200,200,000.00	210,210,000.00		

Kode	Urusan/Bidang Urusan Pemerintahan Daerah dan Program/Kegiatan	Prioritas Daerah	Sasaran Daerah	Indikator Sasaran	Target 2021	Lokasi	Indikator Kinerja				Pagu Indikatif	Prakiraan Maju	Jenis Kegiatan 1/2/3	Sumber Anggaran
							Hasil Program		Keluaran Kegiatan					
							Tolok Ukur	Target	Tolok Ukur	Target				
(1)	(2)	(3)	(4)	(5)	(6)	(7)	(8)	(9)	(10)	(11)	(12)	(13)	(14)	(15)
	Penyediaan alat tulis kantor								Tersedianya Alat Tulis Kantor	12 bulan	174,672,000.00	183,405,600.00		
	Penyediaan Barang Cetak dan Penggandaan								Tersedianya barang cetakan dan penggandaan	12 bulan	277,400,000.00	291,270,000.00		
	Penyediaan komponen instalasi Listrik/Penerangan bangunan Kantor								Tersedianya komponen listrik/penerangan kantor	12 bulan	37,685,000.00	39,569,250.00		
	Penyediaan peralatan dan perlengkapan kantor								Tersedianya peralatan dan perlengkapan kantor	12 bulan	10,900,000.00	11,445,000.00		
	Penyediaan peralatan rumah tangga								Tersedianya peralatan rumah tangga	12 bulan	5,640,000.00	5,922,000.00		
	Penyediaan bahan bacaan dan peraturan perundang-undangan								Tersedianya bahan bacaan dan peraturan perundang-undangan	12 bulan	72,240,000.00	75,852,000.00		
	Penyediaan bahan logistik kantor								Tersedianya bahan logistik kantor	12 bulan	6,285,000.00	6,599,250.00		
	Penyediaan Makanan dan Minuman								Tersedianya Makanan dan Minuman	12 bulan	406,870,000.00	427,213,500.00		
	Rapat-rapat koordinasi dan Konsultasi ke luar daerah								Terlaksananya perjalanan dinas ke dalam dan ke luar daerah	12 bulan	200,000,000.00	262,500,000.00		
	Pemeliharaan Rutin/Berkala Rumah Jabatan								terpeliharanya rumah jabatan/dinas	3 unit	81,000,000.00	85,050,000.00		
	Pemeliharaan Rutin/Berkala Gedung Kantor								Terpeliharanya gedung kantor	2 gedung	117,500,000.00	123,375,000.00		
	Pemeliharaan Rutin/Berkala Mobil Jabatan								terpeliharanya mobil jabatan	3 unit	396,000,000.00	415,800,000.00		
	Pemeliharaan Rutin/Berkala Kendaraan Dinas/Operasional								terpeliharanya kendaraan dinas	9 unit	285,080,000.00	299,334,000.00		
	Pemeliharaan Rutin/Berkala Perlengkapan Rumah Jabatan/Dinas								terpeliharanya perlengkapan rumah jabatan/dinas	60 unit	32,550,000.00	49,927,500.00		
	Pemeliharaan Rutin/Berkala Perlengkapan Gedung Kantor								terpeliharanya perlengkapan gedung kantor	1 unit	12,000,000.00	12,600,000.00		

Kode	Urusan/Bidang Urusan Pemerintahan Daerah dan Program/Kegiatan	Prioritas Daerah	Sasaran Daerah	Indikator Sasaran	Target 2021	Lokasi	Indikator Kinerja				Pagu Indikatif	Prakiraan Maju	Jenis Kegiatan 1/2/3	Sumber Anggaran
							Hasil Program		Keluaran Kegiatan					
							Tolok Ukur	Target	Tolok Ukur	Target				
(1)	(2)	(3)	(4)	(5)	(6)	(7)	(8)	(9)	(10)	(11)	(12)	(13)	(14)	(15)
	Pemeliharaan Rutin/Berkala Peralatan Rumah Jabatan/Dinas								terpeliharanya peralatan rumah jabatan/dinas	2 unit	16,560,000.00	17,388,000.00		
	Pemeliharaan Rutin/Berkala Peralatan Gedung Kantor								terpeliharanya peralatan gedung kantor	182 unit	78,200,000.00	82,110,000.00		
	Peningkatan Disiplin dan Kapasitas Sumber Daya Aparatur										12,500,000.00	12,500,000.00		
	Pengadaan Pakaian Khusus Hari-hari Tertentu								Jumlah pengadaan pakaian khusus hari-hari tertentu	25 stel	12,500,000.00	12,500,000.00		
	Administrasi Keuangan										3,008,000,000.00	3,008,000,000.00		
	Penyediaan Gaji dan Tunjangan ASN					SETWAN			Tersedianya gaji dan tunjangan ASN	14 bulan	3,000,000,000.00	3,000,000,000.00		APBD
	Penyusunan Laporan Capaian Kinerja dan Ikhtisar Realisasi Kinerja SKPD								Jumlah dokumen tersusun	1 dokumen	2,000,000.00	2,000,000.00		
	Penyusunan Laporan Keuangan Bulanan / Semesteran								Jumlah Laporan yang tersusun	1 dokumen	2,000,000.00	2,000,000.00		
	Penyusunan Pelaporan Prognosis Realisasi Anggaran								Jumlah Laporan yang tersusun	1 dokumen	2,000,000.00	2,000,000.00		
	Penyusunan Pelaporan Keuangan Akhir Tahun								tersusunnya laporan keuangan akhir tahun	1 laporan	2,000,000.00	2,000,000.00		
	Perencanaan dan Evaluasi Kinerja Perangkat Daerah										6,000,000.00	6,000,000.00		
	Evaluasi Kinerja Perangkat Daerah								Jumlah dokumen yang tersusun	4 dokumen	2,000,000.00	2,000,000.00		
	Penyusunan Renstra dan Renja Perangkat Daerah								Jumlah dokumen yang tersusun	3 dokumen	2,000,000.00	2,000,000.00		
	Penyusunan Dokumen Evaluasi Perangkat Daerah								Jumlah dokumen yang tersusun	4 dokumen	2,000,000.00	2,000,000.00		
	PROGRAM LAYANAN DAN ADMINISTRASI KEUANGAN						Status capaian kinerja keuangan	100%			13,403,750,000.00	13,479,015,750.00		
	Kegiatan Layanan Administrasi DPRD										1,454,435,000.00	1,492,235,000.00		

Kode	Urusan/Bidang Urusan Pemerintahan Daerah dan Program/Kegiatan	Prioritas Daerah	Sasaran Daerah	Indikator Sasaran	Target 2021	Lokasi	Indikator Kinerja				Pagu Indikatif	Prakiraan Maju	Jenis Kegiatan 1/2/3	Sumber Anggaran
							Hasil Program		Keluaran Kegiatan					
							Tolok Ukur	Target	Tolok Ukur	Target				
(1)	(2)	(3)	(4)	(5)	(6)	(7)	(8)	(9)	(10)	(11)	(12)	(13)	(14)	(15)
	Fasilitasi Rapat DPRD								Fasilitasi Hearing, dialog dan monitoring adanya masukan/aspirasi dan masyarakat	4 kegiatan	698,435,000.00	698,435,000.00		
									Fasilitasi Rapat-rapat Paripurna	40 paripurna				
									Fasilitasi rapat-rapat Badan Musyawarah	24 kegiatan				
									Fasilitasi rapat-rapat komisi	12 kegiatan				
									Fasilitasi pelantikan/peresmian PAW	2 kali				
	Pengadaan dan Pemeliharaan Kebutuhan Rumah Tangga Pimpinan DPRD								Fasilitasi kebutuhan rumah tangga pimpinan DPRD	12 bulan	756,000,000.00	793,800,000.00		
	Kegiatan Layanan Keuangan dan Kesejahteraan DPRD										11,949,315,000.00	11,986,780,750.00		
	Penyelenggaraan administrasi keuangan DPRD								Tersedianya gaji dan tunjangan DPRD	12 bulan	11,200,000,000.00	11,200,000,000.00		
	Penyediaan Pakaian Dinas dan Atribut DPRD								tersedianya pakaian dinas Pimpinan dan Anggota DPRD	150 stel	303,370,000.00	318,538,500.00		
	Pelaksanaan Medical Check Up DPRD								tersedianya Medical Check Up untuk Anggota DPRD dan keluarga	25 orang	445,945,000.00	468,242,250.00		
	PROGRAM DUKUNGAN PELAKSANAAN TUGAS DAN FUNGSI DPRD						Cakupan Raperda menjadi Perda	100%			25,335,714,000.00	26,554,868,650.00		
	Kegiatan Pembentukan Perda dan Peraturan DPRD										591,266,000.00	595,108,000.00		
	Pembahasan Rancangan Perda								Fasilitasi Pembahasan Raperda	15 raperda	514,426,000.00	514,426,000.00		
									Fasilitas Penyusunan Rancangan Perda Inisiatif	1 raperda				
	Penyelenggaraan Kajian Perundang-Undangan								Fasilitasi rapat-rapat Badan Legislasi	4 kegiatan	76,840,000.00	80,682,000.00		
	Kegiatan Pembahasan Kebijakan Anggaran										188,628,000.00	198,059,400.00		

Kode	Urusan/Bidang Urusan Pemerintahan Daerah dan Program/Kegiatan	Prioritas Daerah	Sasaran Daerah	Indikator Sasaran	Target 2021	Lokasi	Indikator Kinerja				Pagu Indikatif	Prakiraan Maju	Jenis Kegiatan 1/2/3	Sumber Anggaran
							Hasil Program		Keluaran Kegiatan					
							Tolok Ukur	Target	Tolok Ukur	Target				
(1)	(2)	(3)	(4)	(5)	(6)	(7)	(8)	(9)	(10)	(11)	(12)	(13)	(14)	(15)
	Pembahasan APBD								Fasilitasi Rapat-Rapat Badan Anggaran	4 kegiatan	188,628,000.00	198,059,400.00		
	Kegiatan Peningkatan Kapasitas DPRD										4,162,255,000.00	4,348,458,000.00		
	Bimbingan Teknis DPRD								Fasilitasi pendalaman tugas yang diikuti Pimpinan dan Anggota DPRD	6 kali	3,199,000,000.00	3,358,950,000.00		
	Publikasi dan Dokumentasi Dewan								Fasilitasi Publikasi kegiatan Pimpinan dan Anggota DPRD	12 bulan	441,000,000.00	463,050,000.00		
	Penyediaan Kelompok Pakar dan Tim Ahli								Fasilitasi jasa konsultasi dan bantuan hukum bagi pimpinan dan anggota DPRD	12 bln	168,195,000.00	168,195,000.00		
	Penyediaan Tenaga Ahli Fraksi								jumlah tenaga ahli yang tersedia per tahun	60 ob	270,000,000.00	270,000,000.00		
	Penyelenggaraan Hubungan Masyarakat								Fasilitasi Forum Komunikasi DPRD dan Masyarakat	12 kegiatan	84,060,000.00	88,263,000.00		
	Kegiatan Penyerapan dan Penghimpunan Aspirasi Masyarakat										646,785,000.00	679,124,250.00		
	Pelaksanaan Reses								Fasilitasi kegiatan reses Anggota DPRD untuk menjaring aspirasi masyarakat di daerah Dapil masing-masing	3 reses	646,785,000.00	679,124,250.00		
	Kegiatan Fasilitasi Tugas Pimpinan DPRD										19,746,780,000.00	20,734,119,000.00		
	Koordinasi dan Konsultasi Pelaksanaan Tugas DPRD								Fasilitasi kunjungan kerja Pimpinan dan Anggota DPRD	73 berkas	19,746,780,000.00	20,734,119,000.00		
								Fasilitasi perjalanan dinas Pimpinan DPRD Dalam rangka konsultasi atau koordinasi	72 kali					
E	UNSUR PENGAWASAN URUSAN PEMERINTAHAN	Peningkatan kualitas pembangunan manusia, pelayanan dasar dan pelayanan publik	Terwujudnya Birokrasi Pemerintah Daerah yang Transparan	Opini BPK terhadap laporan keuangan daerah	WTP						6,990,771,000.00	11,076,514,000.00		

Kode	Urusan/Bidang Urusan Pemerintahan Daerah dan Program/Kegiatan	Prioritas Daerah	Sasaran Daerah	Indikator Sasaran	Target 2021	Lokasi	Indikator Kinerja				Pagu Indikatif	Prakiraan Maju	Jenis Kegiatan	Sumber Anggaran
							Hasil Program		Keluaran Kegiatan					
							Tolok Ukur	Target	Tolok Ukur	Target				
(1)	(2)	(3)	(4)	(5)	(6)	(7)	(8)	(9)	(10)	(11)	(12)	(13)	(14)	(15)
	Inspektorat Daerah										6,990,771,000.00	11,076,514,000.00		
	PROGRAM PENUNJANG URUSAN PEMERINTAHAN DAERAH						Status capaian kinerja keuangan	100%			6,982,671,000.00	9,245,035,000.00		
							Persentase pemenuhan layanan administrasi perkantoran	100%						
							Persentase sarana dan prasarana aparatur dalam kondisi baik	100%						
							Optimalnya disiplin aparatur	100%						
	Administrasi Umum										3,255,871,000.00	5,507,025,000.00		
	Penyediaan Jasa Surat Menyurat					Inspektorat			Pembayaran honorarium PHL	98 ob	233,900,000.00	227,900,000.00		APBD
	Penyediaan Jasa Komunikasi, Sumber Daya Air dan Listrik					Inspektorat			Terbayarnya jasa komunikasi, sumber daya air dan listrik	12 bln	67,200,000.00	69,457,000.00		APBD
	Penyediaan Jasa Pemeliharaan dan Perizinan Kendaraan Dinas/Operasional					Inspektorat			Pembayaran Honorarium PHL	24 ob	67,000,000.00	64,800,000.00		APBD
	Penyediaan Jasa Administrasi Keuangan					Inspektorat			Pembayaran Honorarium PHL	36 ob	85,650,000.00	85,650,000.00		APBD
	Penyediaan Jasa Kebersihan Kantor					Inspektorat			Pembayaran Honorarium PHL	36 ob	82,232,000.00	86,032,000.00		APBD
	Penyediaan Alat Tulis Kantor					Inspektorat			Tersedianya alat tulis kantor	12 bln	115,000,000.00	120,000,000.00		APBD
	Penyediaan Barang Cetak dan Penggandaan					Inspektorat			Tersedianya barang cetak dan penggandaan	12 bln	60,485,000.00	63,525,000.00		APBD
	Penyediaan Komponen Instalasi Listrik/Penerangan Bangunan Kantor					Inspektorat			Tersedianya komponen instalasi listrik /penerangan bangunan	12 bln	6,789,000.00	7,258,000.00		APBD
	Penyediaan Bahan Bacaan dan Peraturan Perundang-undangan					Inspektorat			Tersedianya bahan bacaan dan peraturan perundang-undangan	12 bln	4,800,000.00	5,800,000.00		APBD
	Penyediaan Makanan dan Minuman					Inspektorat			Tersedianya makanan dan minuman	12 bln	50,000,000.00	107,545,000.00		APBD
	Rapat-Rapat Koordinasi dan Konsultasi ke Luar Daerah					Inspektorat			Terlaksananya rapat koordinasi dan konsultasi dalam dan	12 bln	2,332,285,000.00	4,500,000,000.00		APBD

Kode	Urusan/Bidang Urusan Pemerintahan Daerah dan Program/Kegiatan	Prioritas Daerah	Sasaran Daerah	Indikator Sasaran	Target 2021	Lokasi	Indikator Kinerja				Pagu Indikatif	Prakiraan Maju	Jenis Kegiatan 1/2/3	Sumber Anggaran
							Hasil Program		Keluaran Kegiatan					
							Tolok Ukur	Target	Tolok Ukur	Target				
(1)	(2)	(3)	(4)	(5)	(6)	(7)	(8)	(9)	(10)	(11)	(12)	(13)	(14)	(15)
	Pemeliharaan Rutin/Berkala Gedung Kantor					Inspektorat			Terpeliharanya gedung kantor	1 gedung	15,000,000.00	15,000,000.00		APBD
	Pemeliharaan Rutin/Berkala Kendaraan Dinas/Operasional					Inspektorat			Terpeliharanya kendaraan dinas operasional	8 unit	125,530,000.00	135,000,000.00		APBD
	Pemeliharaan Rutin/Berkala Peralatan Gedung Kantor					Inspektorat			Terpeliharanya Peralatan Gedung Kantor	33 unit	10,000,000.00	19,058,000.00		APBD
	Peningkatan Disiplin dan Kapasitas Sumber Daya Aparatur										12,800,000.00	24,010,000.00		
	Pengadaan Pakaian Khusus Hari-Hari Tertentu					Inspektorat			Jumlah pengadaan pakaian khusus hari-hari tertentu	70 stel	12,500,000.00	15,750,000.00		APBD
	Penilaian Angka Kredit					Inspektorat			Jumlah JFT yang dinilai	19 orang	300,000.00	8,260,000.00		
	Administrasi Keuangan										3,708,000,000.00	3,708,000,000.00		
	Penyediaan Gaji dan Tunjangan ASN					Inspektorat			Tersedianya gaji dan tunjangan ASN	14 bulan	3,700,000,000.00	3,700,000,000.00		APBD
	Penyusunan Laporan Capaian Kinerja dan Ikhtisar Realisasi Kinerja SKPD					Inspektorat			Jumlah dokumen tersusun	1 dok	2,000,000.00	2,000,000.00		APBD
	Penyusunan Laporan Keuangan Bulanan/Semesteran					Inspektorat			Jumlah dokumen tersusun	1 dok	2,000,000.00	2,000,000.00		APBD
	Penyusunan Pelaporan Prognosis Realisasi Anggaran					Inspektorat			Jumlah dokumen tersusun	1 dok	2,000,000.00	2,000,000.00		APBD
	Penyusunan Pelaporan Keuangan Akhir Tahun					Inspektorat			Jumlah dokumen tersusun	1 dok	2,000,000.00	2,000,000.00		APBD
	Perencanaan dan Evaluasi Kinerja Perangkat Daerah										6,000,000.00	6,000,000.00		
	Penyusunan Renstra dan Renja Perangkat Daerah					Inspektorat			Jumlah dokumen tersusun	3 jenis	2,000,000.00	2,000,000.00		APBD
	Penyusunan Dokumen Evaluasi Perangkat Daerah					Inspektorat			Jumlah dokumen tersusun	4 dok	2,000,000.00	2,000,000.00		APBD
	Evaluasi Kinerja Perangkat Daerah					Inspektorat			Jumlah dokumen tersusun	3 jenis	2,000,000.00	2,000,000.00		APBD

Kode	Urusan/Bidang Urusan Pemerintahan Daerah dan Program/Kegiatan	Prioritas Daerah	Sasaran Daerah	Indikator Sasaran	Target 2021	Lokasi	Indikator Kinerja				Pagu Indikatif	Prakiraan Maju	Jenis Kegiatan 1/2/3	Sumber Anggaran
							Hasil Program		Keluaran Kegiatan					
							Tolok Ukur	Target	Tolok Ukur	Target				
							(8)	(9)	(10)	(11)				
(1)	(2)	(3)	(4)	(5)	(6)	(7)	(8)	(9)	(10)	(11)	(12)	(13)	(14)	(15)
	PROGRAM PENYELENGGARAAN PENGAWASAN						Persentase penyelesaian tindak lanjut rekomendasi hasil pemeriksaan tepat waktu	90%			5,100,000.00	663,223,000.00		
	Penyelenggaraan Pengawasan Internal										4,800,000.00	652,023,000.00		
	Review Kinerja dan Keuangan					Inspektorat			Tersedianya Laporan Reviu LKPD	31 objek reviu	1,800,000.00	322,499,000.00		APBD
									Terlaksanakannya reviu LAKIP Daerah	1 Laporan				
									Jumlah dokumen perencanaan yang di reviu	5 Jenis				
									Entitas pelaporan penyerapan anggaran	1 dokumen				
									Entitas pelaporan penyerapan PBJ	1 dokumen				
									Jumlah Dana Desa	1 dokumen				
	Pemantauan Kinerja dan Keuangan					Inspektorat			Jumlah Laporan LHKASN	1 Laporan	900,000.00	86,532,000.00		APBD
									Terkelolanya SIM Hasil Pemeriksaan	12 Bulan				
									Jumlah asistensi yang dilaksanakan	2 Kali				
	Evaluasi Kinerja dan Keuangan					Inspektorat			Jumlah evaluasi/pemantauan	120 Paket	2,100,000.00	242,992,000.00		APBD
									Jumlah Lakip OPD yang di evaluasi	29 OPD				
									Tersedianya laporan monitoring dan evaluasi	29 Laporan				
									Jumlah OPD yang dievaluasi	30 objek evaluasi				
									Evaluasi Perencanaan Penganggaran Responsif Gender	1 laporan				
									Jumlah Unit Pelayanan Publik (PTSP)	1 dokumen				
									Jumlah Aksi Pencegahan Korupsi	29 laporan				
	Penyelenggaraan Pengawasan Dengan Tujuan Tertentu										300,000.00	11,200,000.00		
	Evaluasi Kinerja dan Keuangan					Inspektorat			Jumlah kasus tertangani	1 kasus	300,000.00	11,200,000.00		APBD

Kode	Urusan/Bidang Urusan Pemerintahan Daerah dan Program/Kegiatan	Prioritas Daerah	Sasaran Daerah	Indikator Sasaran	Target 2021	Lokasi	Indikator Kinerja				Pagu Indikatif	Prakiraan Maju	Jenis Kegiatan	Sumber Anggaran
							Hasil Program		Keluaran Kegiatan					
							Tolok Ukur	Target	Tolok Ukur	Target				
(1)	(2)	(3)	(4)	(5)	(6)	(7)	(8)	(9)	(10)	(11)	(12)	(13)	(14)	(15)
	PROGRAM PERUMUSAN KEBIJAKAN, PENDAMPINGAN DAN ASISTENSI						Assesment inspektorat	Level IV			3,000,000.00	1,168,256,000.00		
	Kegiatan Perumusan Kebijakan Teknis di Bidang Pengawasan dan Fasilitasi Pengawasan										1,500,000.00	635,256,000.00		
	Perumusan Kebijakan Teknis di Bidang Pengawasan					Inspektorat			Jumlah OPD yang membuat buku register resiko	1 laporan	1,500,000.00	635,256,000.00		APBD
									Terlaksananya gelar pengawasan	1 Kali				
									Tersedianya Laporan SP4N	1 laporan				
									Tersedianya laporan Saber Pungli	2 laporan				
									Jumlah OPD yang melaksanakan penilaian mandiri pelaksanaan reformasi dan birokrasi	30 OPD				
	Asistensi dan Pendampingan										1,500,000.00	533,000,000.00		
	Tindak Lanjut Pengaduan Masyarakat					Inspektorat			Jumlah laporan benturan kepentingan per tahun	1 laporan	600,000.00	151,500,000.00		APBD
									Jumlah laporan pengaduan melalui WBS	1 laporan				
	Asistensi dan Pendampingan					Inspektorat			Terlapornya gratifikasi ke KPK	1 laporan	900,000.00	381,500,000.00		APBD
									Jumlah Dokumen Laporan RAD PPK	1 dokumen				
									Jumlah unit kerja zona integritas	1 dokumen				
F	UNSUR PEMERINTAHAN UMUM										3,411,474,658.00	3,613,781,750.00		
	Kesatuan Bangsa dan Politik										3,411,474,658.00	3,613,781,750.00		
	Program Penunjang Urusan Pemerintahan Daerah						Persentase pemenuhan layanan administrasi perkantoran	100%			1,844,070,250.00	1,951,472,750.00		

Kode	Urusan/Bidang Urusan Pemerintahan Daerah dan Program/Kegiatan	Prioritas Daerah	Sasaran Daerah	Indikator Sasaran	Target 2021	Lokasi	Indikator Kinerja				Pagu Indikatif	Prakiraan Maju	Jenis Kegiatan 1/2/3	Sumber Anggaran
							Hasil Program		Keluaran Kegiatan					
							Tolok Ukur	Target	Tolok Ukur	Target				
							(8)	(9)	(10)	(11)				
(1)	(2)	(3)	(4)	(5)	(6)	(7)	(8)	(9)	(10)	(11)	(12)	(13)	(14)	(15)
							Persentase sarana dan prasarana aparatur dalam kondisi baik	100%						
							Optimalnya disiplin Aparatur	100%						
							Status Capaian Kinerja Keuangan	100%						
	Administrasi Umum										617,570,250.00	724,972,750.00		
	Penyediaan Jasa Surat Menyurat								Terlaksananya Pembayaran Honor PHL dan kebutuhan surat menyurat	60 ob	146,500,000.00	146,500,000.00		
	Penyediaan Jasa Komunikasi, Sumber Daya Air dan Listrik								Terlaksananya hubungan komunikasi berjalan lancar dan kelancaran operasional	12 bulan	45,000,000.00	45,000,000.00		
	Penyediaan Jasa Pemeliharaan dan Perizinan Kendaraan Dinas/Operasional								Terlaksananya kelancaran pelaksanaan operasional kantor	12 bulan	31,600,000.00	31,600,000.00		
	Penyediaan Jasa Administrasi Keuangan								Terlaksananya pembayaran Honor PHL dan kebutuhan administrasi keuangan	36 ob	88,335,000.00	88,335,000.00		
	Penyediaan Jasa Kebersihan Kantor								Terlaksananya pembayaran Honor PHL dan Peralatan kebersihan serta bahan pembersih	36 ob	81,501,750.00	81,501,750.00		
	Penyediaan Alat Tulis Kantor								Terlaksananya pembayaran kebutuhan alat tulis kantor	12 bulan	23,996,000.00	24,276,000.00		
	Penyediaan Barang Cetak dan Penggandaan								Terlaksananya penyediaan Kertas NCR, Blangko Kwitansi, Blangko SSP dan Spanduk	12 bulan	20,000,000.00	20,000,000.00		
	Penyediaan Komponen Instalasi Listrik/Penerangan Bangunan Kantor								Terlaksananya terpenuhinya Kebutuhan Listrik dan Penerangan Bangunan Kantor	12 bulan	1,320,000.00	1,320,000.00		

Kode	Urusan/Bidang Urusan Pemerintahan Daerah dan Program/Kegiatan	Prioritas Daerah	Sasaran Daerah	Indikator Sasaran	Target 2021	Lokasi	Indikator Kinerja				Pagu Indikatif	Prakiraan Maju	Jenis Kegiatan 1/2/3	Sumber Anggaran
							Hasil Program		Keluaran Kegiatan					
							Tolok Ukur	Target	Tolok Ukur	Target				
(1)	(2)	(3)	(4)	(5)	(6)	(7)	(8)	(9)	(10)	(11)	(12)	(13)	(14)	(15)
	Penyediaan Peralatan Rumah Tangga								Terlaksananya pembayaran pengisian Tabung LPG dan alat rumah tangga	12 bulan	2,520,000.00	2,520,000.00		
	Penyediaan Bahan Bacaan dan Peraturan Perundang-Undangan								Terlaksananya pembayaran 2 Surat Kabar lokal	12 bulan	2,880,000.00	2,880,000.00		
	Penyediaan Makanan dan Minuman								Terlaksananya pembayaran makanan dan minuman untuk Rapat dan Tamu	12 bulan	19,925,000.00	20,190,000.00		
	Rapat-Rapat Koordinasi dan Konsultasi ke Luar Daerah								Terlaksananya rapat-rapat koordinasi dan konsultasi ke luar daerah	12 bulan	106,857,500.00	213,715,000.00		
	Pemeliharaan rutin/berkala gedung kantor								Terlaksananya penyediaan gedung	1 gedung	0.00	0.00		
	Pemeliharaan rutin/berkala kendaraan dinas/operasional								Terlaksananya penyediaan kendaraan dinas /operasional	2 unit mobil dan 2 unit motor	42,318,000.00	42,318,000.00		
	Pemeliharaan rutin/berkala peralatan gedung kantor								Terpeliharanya peralatan gedung kantor	12 bulan	4,817,000.00	4,817,000.00		
	Peningkatan Disiplin dan Kapasitas Sumber Daya Aparatur										12,500,000.00	12,500,000.00		
	Pengadaan pakaian khusus hari-hari tertentu								Terlaksananya pengadaan pakaian hari-hari tertentu	25 stel	12,500,000.00	12,500,000.00		
	Administrasi Keuangan										1,208,000,000.00	1,208,000,000.00		
	Penyediaan Gaji dan Tunjangan ASN					Kesbangpol			Tersedianya gaji dan tunjangan ASN	14 bulan	1,200,000,000.00	1,200,000,000.00		APBD
	Penyusunan Laporan Capaian Kinerja dan Ikhtisar Realisasi Kinerja SKPD								Jumlah dokumen tersusun	1 dokumen	2,000,000.00	2,000,000.00		
	Penyusunan Laporan Keuangan Bulanan/Semesteran								Jumlah dokumen tersusun	2 dokumen	2,000,000.00	2,000,000.00		
	Penyusunan Pelaporan Prognosis Realisasi Anggaran								Jumlah dokumen tersusun	1 dokumen	2,000,000.00	2,000,000.00		
	Penyusunan Pelaporan Keuangan Akhir Tahun								Jumlah dokumen tersusun	1 dokumen	2,000,000.00	2,000,000.00		

Kode	Urusan/Bidang Urusan Pemerintahan Daerah dan Program/Kegiatan	Prioritas Daerah	Sasaran Daerah	Indikator Sasaran	Target 2021	Lokasi	Indikator Kinerja				Pagu Indikatif	Prakiraan Maju	Jenis Kegiatan 1/2/3	Sumber Anggaran
							Hasil Program		Keluaran Kegiatan					
							Tolok Ukur	Target	Tolok Ukur	Target				
(1)	(2)	(3)	(4)	(5)	(6)	(7)	(8)	(9)	(10)	(11)	(12)	(13)	(14)	(15)
	Perencanaan dan Evaluasi Kinerja Perangkat Daerah										6,000,000.00	6,000,000.00		
	Evaluasi Kinerja Perangkat Daerah								Jumlah dokumen tersusun	4 dokumen	2,000,000.00	2,000,000.00		
	Penyusunan Renstra dan Renja Perangkat Daerah								Jumlah dokumen tersusun	3 jenis	2,000,000.00	2,000,000.00		
	Penyusunan Dokumen Evaluasi Perangkat Daerah								Jumlah dokumen tersusun	3 jenis	2,000,000.00	2,000,000.00		
	PROGRAM PENINGKATAN KEWASPADAAN NASIONAL DAN PENINGKATAN KUALITAS DAN FASILITASI PENANGANAN KONFLIK SOSIAL						Persentase pelanggaran administrasi sesuai peraturan perundang-undangan	0.00%			284,944,000.00	569,674,000.00		
	Perumusan Kebijakan Teknis dan Pelaksanaan Pemantapan Kewaspadaan Nasional dan Penanganan Konflik Sosial										284,944,000.00	569,674,000.00		
	Pelaksanaan Monitoring, Evaluasi dan Pelaporan di Bidang Kewaspadaan Dini, Kerjasama Intelijen, Pemantauan Orang Asing, Tenaga Kerja Asing dan Lembaga Asing.								Terlaksananya pendataan keberadaan Orang Asing, NGO dan Lembaga Asing	200 orang asing	93,222,000.00	43,251,000.00		
	Kewaspadaan Perbatasan Antar Negara, Fasilitasi Kelembagaan Bidang Kewaspadaan, serta Penanganan Konflik di Daerah								Terselenggaranya kegiatan rencana aksi terpadu penanganan gangguan konflik sosial Kabupaten Bangka Barat	3 dok		98,376,000.00		

Kode	Urusan/Bidang Urusan Pemerintahan Daerah dan Program/Kegiatan	Prioritas Daerah	Sasaran Daerah	Indikator Sasaran	Target 2021	Lokasi	Indikator Kinerja				Pagu Indikatif	Prakiraan Maju	Jenis Kegiatan	Sumber Anggaran
							Hasil Program		Keluaran Kegiatan					
							Tolok Ukur	Target	Tolok Ukur	Target				
(1)	(2)	(3)	(4)	(5)	(6)	(7)	(8)	(9)	(10)	(11)	(12)	(13)	(14)	(15)
	Pelaksanaan Koordinasi di Bidang Kewaspadaan Dini, Kerjasama Intelijen, Pemantauan Orang Asing, Tenaga Kerja Asing dan Lembaga Asing, Kewaspadaan Perbatasan Antar Negara, Fasilitasi Kelembagaan Bidang Kewaspadaan, serta Penanganan Konflik di Daerah								terlaksananya rapat rapat koordinasi pejabat forum koordinasi pimpinan daerah	4 kali	191,722,000.00	428,047,000.00		
	PROGRAM PENGUATAN IDEOLOGI PANCASILA DAN KARAKTER KEBANGSAAN						Terselenggaranya kegiatan lintas agama dan lintas golongan	100%			314,846,000.00	817,076,000.00		
	Perumusan Kebijakan Teknis dan pemantapan pelaksanaan Bidang ideologi Pancasila dan Karakter Kebangsaan										314,846,000.00	817,076,000.00		
	Pelaksanaan Koordinasi di Bidang Ideologi Wawasan Kebangsaan, Bela Negara, Karakter Bangsa, Pembauran Kebangsaan, Bineka Tunggal Ika dan Sejarah Kebangsaan								Terselenggaranya rangkaian kegiatan HUT RI	1 kegiatan	314,846,000.00	817,076,000.00		
									Tersantuninya Keluarga pejuang	26 orang				
	PROGRAM PEMBINAAN DAN PENGEMBANGAN KETAHANAN EKONOMI, SOSIAL, DAN BUDAYA						Terselenggaranya seminar, talk show, diskusi, pentas, festival dan lomba peningkatan wawasan kebangsaan	100%			132,420,000.00	98,180,000.00		
	Perumusan Kebijakan Teknis Dan Pemantapan Pelaksanaan Bidang Ketahanan Ekonomi, Sosial Dan Budaya										132,420,000.00	98,180,000.00		

Kode	Urusan/Bidang Urusan Pemerintahan Daerah dan Program/Kegiatan	Prioritas Daerah	Sasaran Daerah	Indikator Sasaran	Target 2021	Lokasi	Indikator Kinerja				Pagu Indikatif	Prakiraan Maju	Jenis Kegiatan 1/2/3	Sumber Anggaran
							Hasil Program		Keluaran Kegiatan					
							Tolok Ukur	Target	Tolok Ukur	Target				
(1)	(2)	(3)	(4)	(5)	(6)	(7)	(8)	(9)	(10)	(11)	(12)	(13)	(14)	(15)
	Pelaksanaan Koordinasi di Bidang Ketahanan Ekonomi, Sosial, Budaya dan Fasilitasi Pencegahan Penyalagunaan Narkotika, Fasilitasi Kerukunan Umat Beragama dan Penghayat Kepercayaan di Daerah								Terfasilitasinya kegiatan FKUB, FKDM dan FPK	12 bulan	132,420,000.00	98,180,000.00		
									Terlaksananya penyaluran hibah kepada FKUB	12 bulan				
	PROGRAM PENINGKATAN PERAN PARTAI POLITIK DAN LEMBAGA PENDIDIKAN MELALUI PENDIDIKAN POLITIK DAN PENGEMBANGAN ETIKA SERTA BUDAYA POLITIK						Tingkat partisipasi dalam PemiluKada	100%			811,213,408.00	135,048,000.00		
	Perumusan Kebijakan Teknis Dan Pemantapan Pelaksanaan Bidang Pendidikan Politik, Etika Budaya Politik, Peningkatan Demokrasi, Fasilitasi Kelembagaan Pemerintahan, Perwakilan dan Partai Politik, Pemilihan Umum/Pemilihan Umum Kepala Daerah, serta Pemantauan Situasi Politik										811,213,408.00	135,048,000.00		

Kode	Urusan/Bidang Urusan Pemerintahan Daerah dan Program/Kegiatan	Prioritas Daerah	Sasaran Daerah	Indikator Sasaran	Target 2021	Lokasi	Indikator Kinerja				Pagu Indikatif	Prakiraan Maju	Jenis Kegiatan 1/2/3	Sumber Anggaran
							Hasil Program		Keluaran Kegiatan					
							Tolok Ukur	Target	Tolok Ukur	Target				
(1)	(2)	(3)	(4)	(5)	(6)	(7)	(8)	(9)	(10)	(11)	(12)	(13)	(14)	(15)
	Pelaksanaan koordinasi dibidang pendidikan politik, Etika Budaya Politik, Peningkatan Demokrasi, Fasilitasi Kelembagaan Pemerintahan, Perwakilan dan Partai Politik, Pemilihan Umum/Pemilihan Umum Kepala daerah, Serta Pemantauan Situasi Politik di Daerah								Terlaksananya Berkas Parpol yang terverifikasi	10 Parpol	27,520,000.00	50,730,000.00		
	Pelaksanaan Kebijakan Di Bidang Pendidikan Politik, Etika Budaya Politik, Peningkatan Demokrasi, Fasilitasi Kelembagaan Pemerintahan, Perwakilan dan Partai Politik, Pemilihan Umum/Pemilihan Umum Kepala Daerah, Serta Pemantauan Situasi Politik Di Daerah								Terlaksananya Sosialisasi Paket Undang - undang Bidang Politik di Kab. Bangka Barat	80 orang	754,370,408.00	26,795,000.00		
									Terlaksananya penyaluran hibah kepada partai politik	10 Parpol				
	Pelaksanaan Monitoring, Evaluasi dan Pelaporan di Bidang Pendidikan Politik, Etika Budaya Politik, Peningkatan Demokrasi, Fasilitasi Kelembagaan Pemerintahan, Perwakilan dan Partai Politik, Pemilihan Umum/Pemilihan Umum Kepala Daerah, Serta Pemantauan Situasi Politik di Daerah								Terlaksananya laporan Perkembangan Politik daerah	4 laporan	29,323,000.00	57,523,000.00		
	PROGRAM PEMBERDAYAAN DAN PENGAWASAN ORGANISASI KEMASYARAKATAN						Tingkat partisipasi dalam PemiluKada	100%			23,981,000.00	42,331,000.00		

Kode	Urusan/Bidang Urusan Pemerintahan Daerah dan Program/Kegiatan	Prioritas Daerah	Sasaran Daerah	Indikator Sasaran	Target 2021	Lokasi	Indikator Kinerja				Pagu Indikatif	Prakiraan Maju	Jenis Kegiatan 1/2/3	Sumber Anggaran
							Hasil Program		Keluaran Kegiatan					
							Tolok Ukur	Target	Tolok Ukur	Target				
(1)	(2)	(3)	(4)	(5)	(6)	(7)	(8)	(9)	(10)	(11)	(12)	(13)	(14)	(15)
	Perumusan Kebijakan Teknis dan Pemantapan Pelaksanaan Bidang Pemberdayaan dan Pengawasan Organisasi Masyarakat										23,981,000.00	42,331,000.00		
	Pelaksanaan Monitoring Evaluasi dan Pelaporan Dibidang Pendaftaran Ormas, Pemberdayaan Ormas, Evaluasi dan Mediasi Sengketa Ormas, Pengawasan Ormas dan Ormas Asing di Daerah								Terlaksananya Verifikasi Pendaftaran, Pendataan dan Pemantauan Ormas/LSM Kab. Bangka Barat	100 persen	23,981,000.00	42,331,000.00		
G	UNSUR KEWILAYAHAN	Peningkatan kualitas pembangunan manusia, pelayanan dasar dan pelayanan publik	Terpenuhinya pelayanan dasar masyarakat dan kualitas pelayanan publik	Survey Kepuasan Masyarakat (SKM) atas pelayanan publik	85						37,064,336,700.00	37,281,712,800.00		
			Terwujudnya birokrasi pemerintah yang	Opini BPK terhadap laporan keuangan daerah	WTP									
			Terwujudnya Birokrasi Pemerintah	Indeks Profesionalitas ASN	82,73									
	Kecamatan Muntok										15,489,411,000.00	14,648,209,000.00		
	Program Penunjang Urusan Pemerintahan Daerah						Presentase Pemenuhan Layanan Administrasi Perkantoran	100 %			8,077,695,000.00	7,256,493,000.00		
							Persentase Sarana dan Prasarana Aparatur dalam Kondisi Baik	100 %						
							Optimalnya Disiplin Aparatur	100%						
							Status Capaian Kinerja Keuangan	100%						
	Administrasi Umum										3,751,195,000.00	2,929,993,000.00		
	Penyediaan jasa surat-menyerurat								Tersedianya Honorarium PHL	492	1,091,250,000.00	414,250,000.00		APBD

Kode	Urusan/Bidang Urusan Pemerintahan Daerah dan Program/Kegiatan	Prioritas Daerah	Sasaran Daerah	Indikator Sasaran	Target 2021	Lokasi	Indikator Kinerja				Pagu Indikatif	Prakiraan Maju	Jenis Kegiatan 1/2/3	Sumber Anggaran
							Hasil Program		Keluaran Kegiatan					
							Tolok Ukur	Target	Tolok Ukur	Target				
(1)	(2)	(3)	(4)	(5)	(6)	(7)	(8)	(9)	(10)	(11)	(12)	(13)	(14)	(15)
	Penyediaan jasa komunikasi, sumber daya air, dan Listrik								Terbayarnya jasa komunikasi, sumber daya air dan listrik	12 bln	94,800,000.00	94,800,000.00		APBD
	Penyediaan jasa pemeliharaan dan perizinan kendaraan dinas/operasional								Tersedianya Honorarium PHL	24 ob	63,450,000.00	63,450,000.00		APBD
	Penyediaan jasa administrasi keuangan								Tersedianya Honorarium PHL	48 ob	120,400,000.00	120,400,000.00		APBD
	Penyediaan jasa kebersihan kantor								Tersedianya honorarium PHL jasa kebersihan dan keamanan kantor dan belanja bahan pembersih	216 ob	468,300,000.00	468,300,000.00		APBD
	Penyediaan alat tulis kantor								Tersedianya alat tulis kantor	12 bln	30,000,000.00	30,000,000.00		APBD
	Penyediaan barang cetakan dan penggandaan								Tersedianya barang cetakan dan Penggandaan	12 bln	20,000,000.00	20,000,000.00		APBD
	Penyediaan komponen instalasi/penerangan bangunan kantor								Tersedianya komponen instalasi/penerangan kantor	12 bln	5,000,000.00	5,000,000.00		APBD
	Penyediaan Peralatan Rumah Tangga								Tersedianya peralatan rumah tangga	12 bln	2,000,000.00	2,000,000.00		APBD
	Penyediaan bahan bacaan dan peraturan perundang-undangan								Tersedianya surat kabar dan buku peraturan perundang-undangan	12 bln	4,992,000.00	4,992,000.00		APBD
	Penyediaan makanan dan minuman								Tersedianya makanan dan minuman	12 bln	30,000,000.00	30,000,000.00		APBD
	Rapat-rapat koordinasi dan konsultasi ke luar daerah								Terlaksananya rapat koordinasi dan konsultasi dalam dan luar daerah	12 bln	80,000,000.00	160,000,000.00		APBD
	Penyediaan Bahan Logistik Kantor								Tersedianya logistik kantor kelurahan	5 kelurahan	1,606,403,000.00	1,384,451,000.00		
	Pemeliharaan rutin/berkala gedung kantor								Terpeliharanya gedung kantor	1 gedung	50,000,000.00	50,000,000.00		APBD
	Pemeliharaan rutin/berkala kendaraan dinas/operasional								Terpeliharanya kendaraan dinas/operasional	4 unit	65,600,000.00	65,600,000.00		APBD
	Pemeliharaan rutin/berkala perlengkapan gedung kantor								Terpeliharanya perlengkapan gedung kantor	1 tahun	11,250,000.00	9,000,000.00		APBD
	Pemeliharaan rutin/berkala peralatan gedung kantor								Terpeliharanya peralatan gedung kantor	1 tahun	7,750,000.00	7,750,000.00		APBD

Kode	Urusan/Bidang Urusan Pemerintahan Daerah dan Program/Kegiatan	Prioritas Daerah	Sasaran Daerah	Indikator Sasaran	Target 2021	Lokasi	Indikator Kinerja				Pagu Indikatif	Prakiraan Maju	Jenis Kegiatan 1/2/3	Sumber Anggaran
							Hasil Program		Keluaran Kegiatan					
							Tolok Ukur	Target	Tolok Ukur	Target				
(1)	(2)	(3)	(4)	(5)	(6)	(7)	(8)	(9)	(10)	(11)	(12)	(13)	(14)	(15)
	Peningkatan Disiplin dan Kapasitas Sumber Daya Aparatur										12,500,000.00	12,500,000.00		
	Pengadaan pakaian khusus hari-hari tertentu								Tersedianya pakaian khusus hari-hari tertentu	25 stel	12,500,000.00	12,500,000.00		APBD
	Administrasi Keuangan										4,308,000,000.00	4,308,000,000.00		
	Penyediaan Gaji dan Tunjangan ASN					Kec. Muntok			Tersedianya gaji dan tunjangan ASN	14 bulan	4,300,000,000.00	4,300,000,000.00		APBD
	Penyusunan Laporan Capaian Kinerja dan Ikhtisar Realisasi Kinerja SKPD								Jumlah dokumen tersusun	1 laporan	2,000,000.00	2,000,000.00		APBD
	Penyusunan Laporan Keuangan Bulanan/Semesteran								Jumlah dokumen tersusun	1 laporan	2,000,000.00	2,000,000.00		APBD
	Penyusunan Pelaporan Prognosis Realisasi Anggaran								Jumlah dokumen tersusun	1 laporan	2,000,000.00	2,000,000.00		APBD
	Penyusunan Pelaporan Keuangan Akhir Tahun								Jumlah dokumen tersusun	1 laporan	2,000,000.00	2,000,000.00		APBD
	Perencanaan dan Evaluasi Kinerja Perangkat Daerah										6,000,000.00	6,000,000.00		
	Evaluasi Kinerja Perangkat Daerah								Jumlah dokumen tersusun	4 laporan	2,000,000.00	2,000,000.00		APBD
	Penyusunan Renstra dan Renja Perangkat Daerah								Jumlah dokumen tersusun	3 laporan	2,000,000.00	2,000,000.00		APBD
	Penyusunan Dokumen Evaluasi Perangkat Daerah								Jumlah dokumen tersusun	1 laporan	2,000,000.00	2,000,000.00		APBD
	Program Pemberdayaan Masyarakat Desa dan Kelurahan								Tersedianya wadah pengembangan perempuan di pedesaan	100%	7,146,241,000.00	7,156,241,000.00		
									Peningkatan kualitas pelayanan	100%				
	Koordinasi Kegiatan Pemberdayaan Desa										70,000,000.00	70,000,000.00		
	Peningkatan Efektivitas Kegiatan Pemberdayaan Masyarakat di wilayah Kecamatan								Terlaksananya penguatan kelembagaan di Kecamatan	1 kegiatan	70,000,000.00	70,000,000.00		APBD
									Terlaksananya BBGRM	5 kelurahan dan 4 desa				

Kode	Urusan/Bidang Urusan Pemerintahan Daerah dan Program/Kegiatan	Prioritas Daerah	Sasaran Daerah	Indikator Sasaran	Target 2021	Lokasi	Indikator Kinerja				Pagu Indikatif	Prakiraan Maju	Jenis Kegiatan 1/2/3	Sumber Anggaran
							Hasil Program		Keluaran Kegiatan					
							Tolok Ukur	Target	Tolok Ukur	Target				
(1)	(2)	(3)	(4)	(5)	(6)	(7)	(8)	(9)	(10)	(11)	(12)	(13)	(14)	(15)
									Terlaksananya lomba desa	4 desa				
	Kegiatan Pemberdayaan Kelurahan										7,076,241,000.00	7,086,241,000.00		
	Pemberdayaan Masyarakat di Kelurahan								Tersedianya Honorarium RT, RW, Kaling, dan LPM	168 orang	4,174,241,000.00	4,174,241,000.00		APBD
									Terlaksananya pembangunan SDM Kelurahan serta adanya keterlibatan lembaga dan masyarakat secara langsung	100% (5 kelurahan)				
	Pembangunan Sarana dan Prasarana Kelurahan								Terlaksananya pengadaan, pembangunan, pengembangan dan pemeliharaan Kelurahan sesuai aspirasi masyarakat	100% (5 Kelurahan)	2,815,000,000.00	2,815,000,000.00		APBD
	Peningkatan partisipasi masyarakat dalam forum musyawarah perencanaan pembangunan di kelurahan								Terlaksananya musrenbang kelurahan	5 Kelurahan	75,000,000.00	75,000,000.00		APBD
	Evaluasi Kelurahan								Terlaksananya lomba kelurahan	5 kelurahan	12,000,000.00	22,000,000.00		APBD
	Program Penyelenggaraan Pemerintahan dan Pelayanan Publik						Keterlibatan unsur masyarakat dalam membangun Desa	85%			103,075,000.00	73,075,000.00		
Cakupan tugas pelimpahan kewenangan Kepala Daerah yang dilakukan secara efektif							100%							
	Koordinasi Penyelenggaraan Kegiatan Pemerintahan di Tingkat Kecamatan										23,000,000.00	23,000,000.00		

Kode	Urusan/Bidang Urusan Pemerintahan Daerah dan Program/Kegiatan	Prioritas Daerah	Sasaran Daerah	Indikator Sasaran	Target 2021	Lokasi	Indikator Kinerja				Pagu Indikatif	Prakiraan Maju	Jenis Kegiatan 1/2/3	Sumber Anggaran
							Hasil Program		Keluaran Kegiatan					
							Tolok Ukur	Target	Tolok Ukur	Target				
(1)	(2)	(3)	(4)	(5)	(6)	(7)	(8)	(9)	(10)	(11)	(12)	(13)	(14)	(15)
	Koordinasi/Sinergi Perencanaan dan Pelaksanaan Kegiatan Pemerintahan dengan Perangkat Daerah dan Instansi Vertikal Terkait								Terlaksananya musrenbang kecamatan	5 kelurahan dan 4 desa	23,000,000.00	23,000,000.00		APBD
	Pelaksanaan Urusan Pemerintahan yang dilimpahkan kepada Camat										80,075,000.00	50,075,000.00		
	Pelaksanaan Urusan Pemerintahan yang terkait dengan Pelayanan Perizinan								Terpenuhinya fasilitas pelayanan perizinan yang terpadu dan sesuai ketentuan	5 perizinan dan 13 non perizinan	50,000,000.00	20,000,000.00		APBD
	Pelaksanaan Urusan Pemerintahan yang terkait dengan Kewenangan Lain yang dilimpahkan								Terlaksananya evaluasi RAPBDes	4 desa	12,800,000.00	12,800,000.00		APBD
	Pelaksanaan Urusan Pemerintahan yang terkait dengan Non Perizinan								Meningkatnya pengetahuan dan pemutakhiran data pelayanan dan penatausahaan administrasi administrasi penguasaan, pemilikan, penggunaan, dan pemanfaatan tanah	1 kegiatan	17,275,000.00	17,275,000.00		APBD
	Program Pembinaan dan Pengawasan Pemerintahan Desa						Persentase Desa yang menyusun APBDesa tepat waktu	100%			55,000,000.00	55,000,000.00		
	Fasilitasi, Rekomendasi dan Koordinasi Pembinaan dan Pengawasan Pemerintahan Desa										55,000,000.00	55,000,000.00		
	Fasilitasi Administrasi Tata Pemerintahan Desa								Terlaksananya pelatihan aparaturn pemerintah desa dalam manajemen Desa	1 kegiatan	26,000,000.00	26,000,000.00		APBD
									Terlaksananya kegiatan pembinaan Desa	4 desa				APBD
	Fasilitasi Pengelolaan Keuangan Desa dan Pendayagunaan Aset Desa								Terlaksananya pelatihan aparaturn pemerintah desa dalam pengelolaan keuangan Desa	1 kegiatan	13,000,000.00	13,000,000.00		APBD

Kode	Urusan/Bidang Urusan Pemerintahan Daerah dan Program/Kegiatan	Prioritas Daerah	Sasaran Daerah	Indikator Sasaran	Target 2021	Lokasi	Indikator Kinerja				Pagu Indikatif	Prakiraan Maju	Jenis Kegiatan 1/2/3	Sumber Anggaran
							Hasil Program		Keluaran Kegiatan					
							Tolok Ukur	Target	Tolok Ukur	Target				
(1)	(2)	(3)	(4)	(5)	(6)	(7)	(8)	(9)	(10)	(11)	(12)	(13)	(14)	(15)
									Tersusunnya LKPJ dan LPPD Desa dengan baik dan benar	4 desa				
	Fasilitasi Penyusunan Peraturan Desa dan Peraturan Kepala Desa								Terlaksananya evaluasi RAPERDES	1 kegiatan	6,000,000.00	6,000,000.00		APBD
	Fasilitasi Penyelenggaraan Ketenteraman dan Ketertiban Umum								Terlaksananya koordinasi pengendalian keamanan lingkungan	5 kelurahan dan 4 desa	10,000,000.00	10,000,000.00		APBD
	Program Penyelenggaraan Urusan Pemerintah Umum						Cakupan tugas umum pemerintah yang diselenggarakan oleh Kecamatan	100%			107,400,000.00	107,400,000.00		
Terlaksananya peringatan hari besar nasional							100%							
	Penyelenggaraan Urusan Pemerintahan Umum sesuai Penugasan Kepala Daerah										107,400,000.00	107,400,000.00		
	Pelaksanaan Tugas Forum Koordinasi Pimpinan di Kecamatan								Terlaksananya forum koordinasi pimpinan tingkat Kecamatan	1 kegiatan	32,400,000.00	32,400,000.00		APBD
	Pembinaan wawasan Kebangsaan dan Ketahanan dalam rangka memantapkan Pengamalan Pancasila, Pelaksanaan Undang-Undang Dasar Negara Republik Indonesia Tahun 1945, Pelestarian Bhineka Tunggal Ika serta Pemertahanan dan Pemeliharaan Keutuhan Negara Kesatuan Republik Indonesia								Terlaksananya kegiatan HUT RI	1 kegiatan	75,000,000.00	75,000,000.00		APBD
	Kecamatan Simpangteritip										3,946,910,000.00	4,064,145,000.00		
	Program Penunjang Urusan Pemerintahan Daerah						Persentase pemenuhan layanan administrasi perkantoran	100%			3,665,880,000.00	3,756,280,000.00		

Kode	Urusan/Bidang Urusan Pemerintahan Daerah dan Program/Kegiatan	Prioritas Daerah	Sasaran Daerah	Indikator Sasaran	Target 2021	Lokasi	Indikator Kinerja				Pagu Indikatif	Prakiraan Maju	Jenis Kegiatan	Sumber Anggaran
							Hasil Program		Keluaran Kegiatan					
							Target	Target	Target	Target				
							(8)	(9)	(10)	(11)				
(1)	(2)	(3)	(4)	(5)	(6)	(7)	(8)	(9)	(10)	(11)	(12)	(13)	(14)	(15)
							Persentase sarana dan prasarana aparatur dalam kondisi baik	100%						
							Optimalnya disiplin aparatur	100%						
							Status capaian kinerja keuangan	100%						
	Administrasi Umum					Kec. Simpang Teritip					739,380,000.00	812,780,000.00		
	Penyediaan Jasa Surat Menyurat					Kec. Simpang Teritip			Pembayaran Honorarium PHL	96 OB	246,000,000.00	246,000,000.00		APBD
	Penyediaan Jasa Komunikasi, Sumber Daya Air dan Listrik					Kec. Simpang Teritip			Pembayaran Jasa Komunikasi, sumber daya, air dan listrik	12 bln	25,200,000.00	31,200,000.00		APBD
	Penyediaan Jasa Pemeliharaan dan Perbaikan					Kec. Simpang Teritip			Pembayaran Honorarium PHL	12 OB	32,800,000.00	32,800,000.00		APBD
	Penyediaan Jasa Kebersihan Kantor					Kec. Simpang Teritip			Pembayaran Honorarium PHL	36 OB	78,100,000.00	52,500,000.00		APBD
	Penyediaan Alat Tulis Kantor					Kec. Simpang Teritip			Tersedianya alat tulis kantor	12 bln	30,000,000.00	30,000,000.00		APBD
	Penyediaan Barang Cetak dan Penggandaan					Kec. Simpang Teritip			Tersedianya barang cetak dan penggandaan kantor	12 bln	13,000,000.00	13,000,000.00		APBD
	Penyediaan Komponen Instalasi Listrik/Penerangan Bangunan Kantor					Kec. Simpang Teritip			Tersedianya komponen instalasi listrik/penerangan bangunan kantor	12 bln	5,000,000.00	5,000,000.00		APBD
	Penyediaan Peralatan Rumah Tangga					Kec. Simpang Teritip			Tersedianya peralatan rumah tangga	12 bln	3,000,000.00	3,000,000.00		APBD
	Penyediaan Bahan Bacaan dan Peraturan Perundang-Undangan					Kec. Simpang Teritip			Tersedianya bahan bacaan dan Peraturan Perundang-undangan	12 bln	4,500,000.00	4,500,000.00		APBD
	Penyediaan Makanan dan Minuman					Kec. Simpang Teritip			Tersedianya makanan dan minuman rapat dan tamu	12 bln	30,000,000.00	30,000,000.00		APBD
	Rapat-Rapat Kordinasi dan Konsultasi ke Luar Daerah					Kec. Simpang Teritip			Terlaksananya rapat-rapat koordinasi dan konsultasi dalam dan luar daerah	12 bln	90,000,000.00	200,000,000.00		APBD
	Pengadaan Perlengkapan Gedung Kantor					Kec. Simpang Teritip			Tersedianya Perlengkapan Gedung Kantor	4 jenis	41,000,000.00	53,000,000.00		APBD
	Pengadaan Peralatan Gedung Kantor					Kec. Simpang Teritip			Tersedianya peralatan Gedung Kantor	4 jenis	22,000,000.00	20,000,000.00		APBD

Kode	Urusan/Bidang Urusan Pemerintahan Daerah dan Program/Kegiatan	Prioritas Daerah	Sasaran Daerah	Indikator Sasaran	Target 2021	Lokasi	Indikator Kinerja				Pagu Indikatif	Prakiraan Maju	Jenis Kegiatan 1/2/3	Sumber Anggaran
							Hasil Program		Keluaran Kegiatan					
							Tolok Ukur	Target	Tolok Ukur	Target				
(1)	(2)	(3)	(4)	(5)	(6)	(7)	(8)	(9)	(10)	(11)	(12)	(13)	(14)	(15)
	Pemeliharaan Rutin/Berkala Rumah Dinas					Kec. Simpang Teritip			Terpeliharanya Rumah Dinas	2 unit	31,500,000.00	7,500,000.00		APBD
	Pemeliharaan Rutin/Berkala Gedung Kantor					Kec. Simpang Teritip			Terpeliharanya Gedung Kantor	4 unit	15,000,000.00	10,000,000.00		APBD
	Pemeliharaan Rutin/Berkala Kendaraan Dinas/Operasional					Kec. Simpang Teritip			Terpeliharanya Kendaraan Dinas/Operasional	4 unit	57,280,000.00	57,280,000.00		APBD
	Pemeliharaan Rutin/Berkala Perlengkapan Gedung Kantor					Kec. Simpang Teritip			Terpeliharanya Perlengkapan Gedung Kantor	4 unit	7,500,000.00	10,000,000.00		APBD
	Pemeliharaan Rutin/Berkala Peralatan Gedung Kantor					Kec. Simpang Teritip			Terpeliharanya Peralatan Gedung Kantor	2 unit	7,500,000.00	7,000,000.00		APBD
	Peningkatan Disiplin dan kapasitas Sumber Daya Aparatur					Kec. Simpang Teritip					12,500,000.00	29,500,000.00		
	Pengadaan Pakaian Khusus Hari-hari Tertentu					Kec. Simpang Teritip			Jumlah Pengadaan Pakaian Khusus Hari-hari Tertentu	25 Stel	12,500,000.00	12,500,000.00		APBD
	Administrasi keuangan					Kec. Simpang Teritip					2,908,000,000.00	2,908,000,000.00		
	Penyediaan Gaji dan Tunjangan ASN					Kec. Simpang Teritip			Tersedianya gaji dan tunjangan ASN	14 bulan	2,900,000,000.00	2,900,000,000.00		APBD
	Penyusunan Laporan Capaian Kinerja dan Ikhtisar Realisasi Kinerja SKPD					Kec. Simpang Teritip			Jumlah Dokumen Tersusun	1 dok	2,000,000.00	2,000,000.00		APBD
	Penyusunan Laporan Keuangan Bulanan/Semesteran					Kec. Simpang Teritip			Jumlah Dokumen Tersusun	2 dok	2,000,000.00	2,000,000.00		APBD
	Penyusunan Pelaporan Prognosis Realisasi Anggaran					Kec. Simpang Teritip			Jumlah Dokumen Tersusun	1 dok	2,000,000.00	2,000,000.00		APBD
	Penyusunan Pelaporan Keuangan Akhir Tahun					Kec. Simpang Teritip			Jumlah Dokumen Tersusun	1 dok	2,000,000.00	2,000,000.00		APBD
	Perencanaan dan evaluasi Kinerja Perangkat daerah										6,000,000.00	6,000,000.00		
	Evaluasi Kinerja Perangkat Daerah					Kec. Simpang Teritip			Jumlah Dokumen Tersusun	4 Jenis	2,000,000.00	2,000,000.00		APBD
	Penyusunan Renstra dan Renja Perangkat Daerah					Kec. Simpang Teritip			Jumlah Dokumen Tersusun	3 Jenis	2,000,000.00	2,000,000.00		APBD

Kode	Urusan/Bidang Urusan Pemerintahan Daerah dan Program/Kegiatan	Prioritas Daerah	Sasaran Daerah	Indikator Sasaran	Target 2021	Lokasi	Indikator Kinerja				Pagu Indikatif	Prakiraan Maju	Jenis Kegiatan 1/2/3	Sumber Anggaran
							Hasil Program		Keluaran Kegiatan					
							Tolok Ukur	Target	Tolok Ukur	Target				
(1)	(2)	(3)	(4)	(5)	(6)	(7)	(8)	(9)	(10)	(11)	(12)	(13)	(14)	(15)
	Penyusunan Dokumen Evaluasi Perangkat Daerah					Kec. Simpang Teritip			Jumlah Dokumen Tersusun	3 Jenis	2,000,000.00	2,000,000.00		APBD
	Program Pemberdayaan Masyarakat Desa dan Kelurahan						Tersedianya wadah pengembangan perempuan di pedesaan	100%			65,000,000.00	65,000,000.00		
Peningkatan kualitas pelayanan							100%							
	Koordinasi Kegiatan Pemberdayaan Desa										65,000,000.00	65,000,000.00		
	Peningkatan Efektifitas Kegiatan Pemberdayaan Masyarakat di Wilayah Kecamatan					Kec. Simpang Teritip			Terlaksananya Penguatan Kelembagaan di Kecamatan	12 bulan	65,000,000.00	65,000,000.00		APBD
Pelaksanaan BBGRM di Kecamatan									1 Kali					
Terlaksananya Lomba Desa									1 Kali					
	Program Penyelenggaraan Pemerintahan dan pelayanan Publik						Keterlibatan unsur Masyarakat Dalam Membangun Desa	85%			50,925,000.00	49,225,000.00		
Cakupan tugas pelimpahan kewenangan Kepala Daerah yang dilakukan secara efektif							100%							
	Pelaksanaan Urusan Pemerintahan yang dilimpahkan kepada Camat										24,225,000.00	24,225,000.00		
	Pelaksanaan Urusan Pemerintahan yang Terkait Dengan Pelayanan Perizinan					Kec. Simpang Teritip			Tersedianya Jasa Pelayanan Administrasi Terpadu Kecamatan	12 bulan	4,725,000.00	4,725,000.00		APBD
	Pelaksanaan Urusan Pemerintahan yang Terkait Dengan Kewenangan Lain yang Dilimpahkan					Kec. Simpang Teritip			Terlaksananya Evaluasi RAPBDES	2 Kali	19,500,000.00	19,500,000.00		APBD
	Koordinasi Penyelenggaraan kegiatan Pemerintahan di tingkat Kecamatan										26,700,000.00	25,000,000.00		

Kode	Urusan/Bidang Urusan Pemerintahan Daerah dan Program/Kegiatan	Prioritas Daerah	Sasaran Daerah	Indikator Sasaran	Target 2021	Lokasi	Indikator Kinerja				Pagu Indikatif	Prakiraan Maju	Jenis Kegiatan 1/2/3	Sumber Anggaran
							Hasil Program		Keluaran Kegiatan					
							Tolok Ukur	Target	Tolok Ukur	Target				
(1)	(2)	(3)	(4)	(5)	(6)	(7)	(8)	(9)	(10)	(11)	(12)	(13)	(14)	(15)
	Koordinasi/Sinergi Perencanaan dan Pelaksanaan Kegiatan Pemerintahan Dengan Perangkat Daerah dan Instansi Vertikal Terkait					Kec. Simpang Teritip			Terlaksananya Musrenbang Kecamatan	1 Kali	23,000,000.00	25,000,000.00		APBD
	Peningkatan Efektifitas Kegiatan Pemerintahan di Tingkat Kecamatan					Kec. Simpang Teritip			Tersusunnya Data Profil dan Informasi tentang Kecamatan	1 Dokumen	3,700,000.00	3,700,000.00		APBD
	Program Pembinaan dan pengawasan pemerintahan Desa						Persentase Desa yang menyusun APBDesa tepat waktu	100%			62,105,000.00	85,640,000.00		
	Fasilitasi, rekomendasi dan Koordinasi Pembinaan dan pengawasan Pemerintahan Desa										62,105,000.00	85,640,000.00		
	Fasilitasi Administrasi Tata Pemerintahan Desa					Kec. Simpang Teritip			Terlaksananya Kegiatan Pembinaan Pemerintahan Desa	12 Bulan	26,900,000.00	44,800,000.00		APBD
						Kec. Simpang Teritip			Terlaksananya Pelatihan Aparatur Pemerintahan Desa dalam Manajemen Pemerintahan Desa	1 Kali				
	Fasilitasi Pengelolaan Keuangan Desa dan pendayagunaan Aset Desa					Kec. Simpang Teritip			Terlaksananya Pelatihan Aparatur Pemerintahan Desa dalam Pengelolaan Keuangan Pemerintahan Desa	1 Kali	7,400,000.00	25,300,000.00		APBD
						Kec. Simpang Teritip			Tersusunnya LKPJ dan LPPD Desa dengan baik dan benar	26 Dokumen				
	Fasilitasi Penyusunan Peraturan Desa dan Peraturan Kepala Desa					Kec. Simpang Teritip			Terlaksananya Evaluasi RAPERDES	1 Kegiatan	15,540,000.00	15,540,000.00		APBD
	Fasilitasi Penyelenggaraan Ketenteraman dan Ketertiban Umum					Kec. Simpang Teritip			Terlaksananya Koordinasi Pengendalian Keamanan Lingkungan	12 Bulan	12,265,000.00	12,265,000.00		APBD

Kode	Urusan/Bidang Urusan Pemerintahan Daerah dan Program/Kegiatan	Prioritas Daerah	Sasaran Daerah	Indikator Sasaran	Target 2021	Lokasi	Indikator Kinerja				Pagu Indikatif	Prakiraan Maju	Jenis Kegiatan 1/2/3	Sumber Anggaran
							Hasil Program		Keluaran Kegiatan					
							Tolok Ukur	Target	Tolok Ukur	Target				
(1)	(2)	(3)	(4)	(5)	(6)	(7)	(8)	(9)	(10)	(11)	(12)	(13)	(14)	(15)
	Program Penyelenggaraan urusan pemerintahan umum						Cakupan tugas umum pemerintah yang diselenggarakan oleh Kecamatan	100%			103,000,000.00	108,000,000.00		
							Terlaksananya peringatan hari besar nasional	100%						
	Penyelenggaraan urusan pemerintah umum sesuai penugasan kepala daerah										103,000,000.00	108,000,000.00		
	Pembinaan Wawasan Kebangsaan dan Ketahanan Nasional dalam Rangka Memantapkan Pengamalan Pancasila, Pelaksanaan Undang-Undang Dasar Negara Republik Indonesia Tahun 1945, Pelestarian Bhinneka Tunggal Ika Serta Pemertahanan dan Pemeliharaan Keutuhan Negara Kesatuan Republik Indonesia					Kec. Simpang Teritip			Peringatan dan perayaan HUT RI di Kecamatan Simpangteritip	1 Kali	70,000,000.00	75,000,000.00		APBD
	Pelaksanaan Tugas Forum Koordinasi Pimpinan di Kecamatan					Kec. Simpang Teritip			Terlaksananya Forum Koordinasi Pimpinan Tingkat Kecamatan	4 Kali	33,000,000.00	33,000,000.00		APBD
	Kecamatan Jebus										3,749,903,000.00	4,097,168,000.00		
	Program Penunjang Urusan Pemerintahan Daerah						Presentase Pemenuhan Layanan Administrasi Perkantoran	100 %			3,312,903,000.00	3,554,388,000.00		
							Persentase Sarana dan Prasarana Aparatur dalam Kondisi Baik	100 %						
							Optimalnya Disiplin Aparatur	100%						
							Status Capaian Kinerja Keuangan	100%						

Kode	Urusan/Bidang Urusan Pemerintahan Daerah dan Program/Kegiatan	Prioritas Daerah	Sasaran Daerah	Indikator Sasaran	Target 2021	Lokasi	Indikator Kinerja				Pagu Indikatif	Prakiraan Maju	Jenis Kegiatan 1/2/3	Sumber Anggaran
							Hasil Program		Keluaran Kegiatan					
							Tolok Ukur	Target	Tolok Ukur	Target				
(1)	(2)	(3)	(4)	(5)	(6)	(7)	(8)	(9)	(10)	(11)	(12)	(13)	(14)	(15)
	Administrasi Umum										886,403,000.00	1,110,888,000.00		APBD
	Penyediaan Jasa Surat Menyurat								Pembayaran Honorarium PHL	96 ob	226,450,000.00	226,450,000.00		APBD
	Penyediaan Jasa Komunikasi, Sumber Daya Air dan Listrik								Pembayaran Jasa komunikasi, sumber daya air dan listrik	12 bulan	27,420,000.00	27,420,000.00		APBD
	Penyediaan Jasa Pemeliharaan dan Perawatan Kendaraan Bermotor								Pembayaran honorarium PHL	12 ob	36,000,000.00	38,000,000.00		APBD
								Pembayaran pajak STNK kendaraan dinas	15 unit					
	Penyediaan Jasa Administrasi Keuangan								Pembayaran Honorarium PHL	24 ob	66,085,000.00	66,085,000.00		APBD
	Penyediaan Jasa Kebersihan Kantor								Pembayaran Honorarium PHL	36 ob	85,673,000.00	85,673,000.00		APBD
	Penyediaan Alat Tulis Kantor								Tersedianya Alat Tulis Kantor	12 bulan	31,530,000.00	31,530,000.00		APBD
	Penyediaan Barang Cetak dan Penggandaan								Tersedianya barang cetakan dan penggandaan kantor	12 bulan	16,000,000.00	16,000,000.00		APBD
	Penyediaan Komponen Instalasi Listrik/Penerangan Bangunan Kantor								Tersedianya komponen instalasi listrik/penerangan bangunan kantor	12 bulan	5,500,000.00	5,500,000.00		APBD
	Penyediaan Bahan Bacaan dan Peraturan Perundang-undangan								Tersedianya bahan bacaan dan peraturan perundang-undangan	12 bulan	5,850,000.00	5,850,000.00		APBD
	Penyediaan Makanan dan Minuman								Tersedianya makanan dan minuman rapat dan kantor	12 bulan	31,000,000.00	31,000,000.00		APBD
	Rapat-rapat Koordinasi dan Konsultasi ke Luar Daerah								Terlaksananya rapat-rapat koordinasi dan konsultasi dalam dan luar daerah	12 bulan	105,000,000.00	249,985,000.00		APBD
	Pemeliharaan Rutin/berkala Gedung Kantor								Terpeliharanya gedung kantor	4 jenis	21,475,000.00	21,475,000.00		APBD
	Pemeliharaan Rutin/berkala Kendaraan Dinas/Operasional								Terpeliharanya kendaraan dinas/operasional	5 Jenis (7 unit)	154,420,000.00	154,420,000.00		APBD
	Pemeliharaan Rutin/berkala Perlengkapan Gedung Kantor								Terpeliharanya perlengkapan gedung kantor	4 Jenis (7 unit)	4,900,000.00	4,900,000.00		APBD
	Pemeliharaan Rutin/berkala Peralatan Gedung Kantor								Terpeliharanya peralatan gedung kantor	4 Jenis (12 unit)	6,100,000.00	6,100,000.00		APBD

Kode	Urusan/Bidang Urusan Pemerintahan Daerah dan Program/Kegiatan	Prioritas Daerah	Sasaran Daerah	Indikator Sasaran	Target 2021	Lokasi	Indikator Kinerja				Pagu Indikatif	Prakiraan Maju	Jenis Kegiatan 1/2/3	Sumber Anggaran
							Hasil Program		Keluaran Kegiatan					
							Tolok Ukur	Target	Tolok Ukur	Target				
(1)	(2)	(3)	(4)	(5)	(6)	(7)	(8)	(9)	(10)	(11)	(12)	(13)	(14)	(15)
	Pengadaan Peralatan Gedung Kantor								Tersedianya peralatan gedung kantor	5 unit	21,000,000.00	37,600,000.00		APBD
	Pengadaan Perlengkapan Gedung Kantor								Tersedianya perlengkapan gedung kantor	9 unit	42,000,000.00	102,900,000.00		APBD
	Peningkatan Disiplin dan Kapasitas Sumber Daya Aparatur										12,500,000.00	29,500,000.00		APBD
	Pengadaan pakaian khusus hari-hari tertentu								Jumlah pengadaan pakaian khusus hari-hari tertentu	25 stel	12,500,000.00	29,500,000.00		APBD
	Administrasi Keuangan										2,408,000,000.00	2,408,000,000.00		APBD
	Penyediaan Gaji dan Tunjangan ASN					Kec. Jebus			Tersedianya gaji dan tunjangan ASN	14 bulan	2,400,000,000.00	2,400,000,000.00		APBD
	Penyusunan Laporan Capaian Kinerja dan Ikhtisar Realisasi Kinerja SKPD								Jumlah dokumen tersusun	1 dokumen	2,000,000.00	2,000,000.00		APBD
	Penyusunan Laporan Keuangan Bulanan/Semesteran								Jumlah dokumen tersusun	2 dokumen	2,000,000.00	2,000,000.00		APBD
	Penyusunan Pelaporan Prognosis Realisasi Anggaran								Jumlah dokumen tersusun	1 dokumen	2,000,000.00	2,000,000.00		APBD
	Penyusunan Pelaporan Keuangan Akhir Tahun								Jumlah dokumen tersusun	1 dokumen	2,000,000.00	2,000,000.00		APBD
	Perencanaan dan Evaluasi Kinerja Perangkat Daerah										6,000,000.00	6,000,000.00		
	Evaluasi Kinerja Perangkat Daerah								Jumlah dokumen tersusun	4 dokumen	2,000,000.00	2,000,000.00		APBD
	Penyusunan Renstra dan Renja Perangkat Daerah								Jumlah dokumen tersusun	2 dokumen	2,000,000.00	2,000,000.00		APBD
	Penyusunan Dokumen Evaluasi Perangkat Daerah								Jumlah dokumen tersusun	3 dokumen	2,000,000.00	2,000,000.00		APBD
	Program Penyelenggaraan Pemerintahan dan Pelayanan Publik						Keterlibatan unsur Masyarakat Dalam Membangun Desa	85%			227,867,000.00	233,078,000.00		

Kode	Urusan/Bidang Urusan Pemerintahan Daerah dan Program/Kegiatan	Prioritas Daerah	Sasaran Daerah	Indikator Sasaran	Target 2021	Lokasi	Indikator Kinerja				Pagu Indikatif	Prakiraan Maju	Jenis Kegiatan	Sumber Anggaran	
							Hasil Program		Keluaran Kegiatan						
							Tolok Ukur	Target	Tolok Ukur	Target					
(1)	(2)	(3)	(4)	(5)	(6)	(7)	(8)	(9)	(10)	(11)	(12)	(13)	(14)	(15)	
							Cakupan tugas pelimpahan kewenangan Kepala Daerah yang dilakukan secara efektif	100%							
	Penyelenggaraan Urusan Pemerintahan yang tidak dilaksanakan oleh unit kerja Perangkat Daerah yang ada di kecamatan										169,789,000.00	169,789,000.00			
	Peningkatan Efektifitas Pelaksanaan Pelayanan Kepada Masyarakat di Wilayah Kecamatan								Pembayaran honorarium PHL	72 ob	169,789,000.00	169,789,000.00		APBD	
									Tersedianya peralatan kebersihan	12 bulan					
	Koordinasi Penyelenggaraan Kegiatan Pemerintahan di Tingkat Kecamatan										27,755,000.00	27,810,000.00		APBD	
	Koordinasi/Sinergi Perencanaan dan Pelaksanaan Kegiatan Pemerintahan Dengan Perangkat Daerah dan Instansi Vertikal Terkait								Terlaksananya musrenbang kecamatan	1 kali	23,755,000.00	23,755,000.00		APBD	
	Peningkatan Efektifitas Kegiatan Pemerintahan di Tingkat Kecamatan								Tersusunnya data profil dan informasi tentang kecamatan	1 dokumen	4,000,000.00	4,055,000.00		APBD	
	Pelaksanaan Urusan Pemerintahan yang dilimpahkan Kepada Camat										30,323,000.00	35,479,000.00			
	Pelaksanaan Urusan Pemerintahan yang Terkait Dengan Pelayanan Perizinan								Tersedianya jasa pelayanan administrasi terpadu kecamatan	12 bulan	13,323,000.00	14,823,000.00		APBD	
	Pelaksanaan Urusan Pemerintahan yang Terkait Dengan Kewenangan Lain yang Dilimpahkan								Terlaksananya Evaluasi RAPBDES	2 kali	17,000,000.00	20,656,000.00		APBD	

Kode	Urusan/Bidang Urusan Pemerintahan Daerah dan Program/Kegiatan	Prioritas Daerah	Sasaran Daerah	Indikator Sasaran	Target 2021	Lokasi	Indikator Kinerja				Pagu Indikatif	Prakiraan Maju	Jenis Kegiatan 1/2/3	Sumber Anggaran
							Hasil Program		Keluaran Kegiatan					
							Tolok Ukur	Target	Tolok Ukur	Target				
(1)	(2)	(3)	(4)	(5)	(6)	(7)	(8)	(9)	(10)	(11)	(12)	(13)	(14)	(15)
	Program Penyelenggaraan Urusan Pemerintahan Umum						Cakupan tugas umum pemerintah yang diselenggarakan oleh Kecamatan	100%			108,025,000.00	153,025,000.00		APBD
							Terlaksananya Peringatan Hari Besar Nasional	100%						
	Penyelenggaraan Urusan Pemerintah										108,025,000.00	153,025,000.00		
	Pembinaan Wawasan Kebangsaan dan Ketahanan Nasional dalam Rangka Memantapkan Pengamalan Pancasila, Pelaksanaan Undang-Undang Dasar Negara Republik Indonesia Tahun								Peringatan dan perayaan HUT RI di Kecamatan Jebus	1 kali	75,000,000.00	120,000,000.00		APBD
	Pelaksanaan Tugas Forum Koordinasi Pimpinan di Kecamatan								Terlaksananya Forum Koordinasi Pimpinan Tingkat Kecamatan	12 bulan	33,025,000.00	33,025,000.00		APBD
	Program Pembinaan dan Pengawasan Pemerintahan Desa						Persentase Desa yang menyusun APBDesa tepat waktu	100%			36,877,000.00	84,902,000.00		APBD
	Fasilitasi Rekomendasi dan Koordinasi Pembinaan dan Pengawasan Pemerintahan										36,877,000.00	84,902,000.00		
	Fasilitasi Administrasi Tata Pemerintahan Desa								Terlaksananya kegiatan pembinaan pemerintah desa	12 bulan	9,444,000.00	34,239,000.00		APBD
								Terlaksananya pelatihan aparatur pemerintah desa dalam manajemen pemerintah desa	1 kali					
	Fasilitasi Pengelolaan Keuangan Desa dan Pendayagunaan Aset Desa								Terlaksananya pelatihan aparatur pemerintah desa dalam pengelolaan keuangan desa	1 kali	4,639,000.00	22,469,000.00		APBD
									Tersusunnya LKPJ dan LPPD Desa dengan baik dan benar	22 dokumen				
	Fasilitasi Penyusunan Peraturan Desa dan Peraturan Kepala Desa								Evaluasi RAPERDES	1 kali	15,769,000.00	15,769,000.00		APBD

Kode	Urusan/Bidang Urusan Pemerintahan Daerah dan Program/Kegiatan	Prioritas Daerah	Sasaran Daerah	Indikator Sasaran	Target 2021	Lokasi	Indikator Kinerja				Pagu Indikatif	Prakiraan Maju	Jenis Kegiatan 1/2/3	Sumber Anggaran	
							Hasil Program		Keluaran Kegiatan						
							Tolok Ukur	Target	Tolok Ukur	Target					
(1)	(2)	(3)	(4)	(5)	(6)	(7)	(8)	(9)	(10)	(11)	(12)	(13)	(14)	(15)	
	Fasilitas Penyelenggaraan Ketentraman, Ketertiban dan Perlindungan Masyarakat Desa								Terlaksananya koordinasi pengendalian keamanan lingkungan	12 bulan	7,025,000.00	12,425,000.00		APBD	
	Program Pemberdayaan Masyarakat Desa dan Kelurahan						Tersedianya wadah pengembangan perempuan di pedesaan	100%			64,231,000.00	71,775,000.00		APBD	
							Peningkatan kualitas pelayanan	100%							
	Koordinasi Kegiatan Pemberdayaan Desa										64,231,000.00	71,775,000.00			
	Peningkatan Efektivitas Kegiatan Pemberdayaan Masyarakat di Wilayah kecamatan								Pelaksanaan BBGRM di Kecamatan	1 kali	64,231,000.00	71,775,000.00		APBD	
								Terlaksananya penguatan kelembagaan di kecamatan	12 bulan						
								Terlaksananya Lomba Desa	1 kali						
	Kecamatan Kelapa										6,823,775,700.00	6,799,315,700.00			
	Program penunjang urusan pemerintahan daerah						Persentase pemenuhan layanan administrasi perkantoran	100%			5,107,440,000.00	5,077,980,000.00			
							Persentase sarana dan prasarana aparatur dalam kondisi baik	100%							
							Optimalnya disiplin aparatur	100%							
							Status capaian kinerja keuangan	100%							
	Administrasi Umum										1,480,940,000.00	1,451,480,000.00			
	Penyediaan jasa surat menyurat								Pembayaran honorarium PHL	168 ob	397,900,000.00	289,500,000.00		APBD	
	Penyediaan jasa komunikasi, sumber daya air dan listrik								pembayaran jasa komunikasi, air dan listrik	12 Bulan	62,400,000.00	72,400,000.00		APBD	
	Penyediaan jasa pemeliharaan dan perizinan kendaraan dinas/operasional								pembayaran honorarium PHL	36 ob	93,920,000.00	93,920,000.00		APBD	

Kode	Urusan/Bidang Urusan Pemerintahan Daerah dan Program/Kegiatan	Prioritas Daerah	Sasaran Daerah	Indikator Sasaran	Target 2021	Lokasi	Indikator Kinerja				Pagu Indikatif	Prakiraan Maju	Jenis Kegiatan 1/2/3	Sumber Anggaran
							Hasil Program		Keluaran Kegiatan					
							Tolok Ukur	Target	Tolok Ukur	Target				
(1)	(2)	(3)	(4)	(5)	(6)	(7)	(8)	(9)	(10)	(11)	(12)	(13)	(14)	(15)
	Penyediaan jasa administrasi keuangan								pembayaran honorarium PHL	24 ob	63,200,000.00	63,200,000.00		APBD
	Penyediaan jasa kebersihan kantor								pembayaran honorarium PHL	108 ob	246,245,000.00	220,145,000.00		APBD
	Penyediaan alat tulis kantor								Tersedianya alat tulis kantor	12 Bulan	30,000,000.00	30,000,000.00		APBD
	Penyediaan barang cetakan dan penggandaan								Tersedianya barang cetakan dan penggandaan kantor	12 Bulan	20,000,000.00	20,000,000.00		APBD
	Penyediaan komponen instalasi listrik/penerangan bangunan kantor								Tersedianya komponen instalasi listrik /penerangan bangunan gedung kantor	12 Bulan	15,000,000.00	5,000,000.00		APBD
	Penyediaan peralatan rumah tangga								Tersedianya peralatan rumah tangga	12 Bulan	1,960,000.00	2,000,000.00		APBD
	Penyediaan bahan bacaan dan peraturan perundang-undangan								Tersedianya bahan bacaan dan peraturan perundang-undangan	12 Bulan	2,700,000.00	2,700,000.00		APBD
	Penyediaan makanan dan minuman								Tersedianya makanan dan minuman	12 Bulan	30,000,000.00	30,000,000.00		APBD
	Rapat-rapat koordinasi dan konsultasi ke luar daerah								Terlaksananya rapat koordinasi dan konsultasi dalam dan luar daerah	12 Bulan	105,000,000.00	210,000,000.00		APBD
	Penyediaan Bahan Logistik Kantor								Tersedianya logistik kantor kelurahan	1 kelurahan	291,000,000.00	291,000,000.00		APBD
	Pemeliharaan rutin/berkala gedung kantor								Terpeliharanya gedung kantor	1 Gedung	15,000,000.00	15,000,000.00		APBD
	Pemeliharaan rutin/berkala kendaraan dinas/operasional								Terpeliharanya kendaraan dinas/operasional	6 unit	91,915,000.00	91,915,000.00		APBD
	Pemeliharaan rutin/berkala peralatan gedung kantor								Terpeliharanya peralatan gedung kantor	12 bulan	7,500,000.00	7,500,000.00		APBD
	Pemeliharaan rutin/berkala perlengkapan gedung kantor								Terpeliharanya perlengkapan gedung kantor	12 Bulan	7,200,000.00	7,200,000.00		APBD
	Peningkatan Disiplin dan Kapasitas Sumber Daya Aparatur										12,500,000.00	12,500,000.00		
	Pengadaan Pakaian Khusus hari-hari Tertentu								tersedianya pakaian khusus hari-hari tertentu	25 stel	12,500,000.00	12,500,000.00		APBD
	Administrasi Keuangan										3,608,000,000.00	3,608,000,000.00		

Kode	Urusan/Bidang Urusan Pemerintahan Daerah dan Program/Kegiatan	Prioritas Daerah	Sasaran Daerah	Indikator Sasaran	Target 2021	Lokasi	Indikator Kinerja				Pagu Indikatif	Prakiraan Maju	Jenis Kegiatan	Sumber Anggaran
							Hasil Program		Keluaran Kegiatan					
							Tolok Ukur	Target	Tolok Ukur	Target				
(1)	(2)	(3)	(4)	(5)	(6)	(7)	(8)	(9)	(10)	(11)	(12)	(13)	(14)	(15)
	Penyediaan Gaji dan Tunjangan ASN					Kecamatan Kelapa			Tersedianya gaji dan tunjangan ASN	14 bulan	3,600,000,000.00	3,600,000,000.00		APBD
	Penyusunan laporan capaian kinerja dan ikhtisar realisasi kinerja SKPD								Jumlah dokumen tersusun	1 Dokumen	2,000,000.00	2,000,000.00		APBD
	Penyusunan laporan keuangan bulanan/semesteran								Jumlah dokumen tersusun	1 Dokumen	2,000,000.00	2,000,000.00		APBD
	Penyusunan pelaporan prognosis realisasi anggaran								Jumlah dokumen tersusun	1 Dokumen	2,000,000.00	2,000,000.00		APBD
	Penyusunan pelaporan keuangan akhir tahun								Jumlah dokumen tersusun	1 Dokumen	2,000,000.00	2,000,000.00		APBD
	Perencanaan dan Evaluasi Kinerja Perangkat Daerah										6,000,000.00	6,000,000.00		APBD
	Penyusunan program dan kegiatan perangkat daerah dalam dokumen perencanaan								Jumlah dokumen tersusun	4 Dokumen	2,000,000.00	2,000,000.00		APBD
	Penyusunan renstra dan renja perangkat daerah								Jumlah dokumen tersusun	3 Dokumen	2,000,000.00	2,000,000.00		APBD
	Penyusunan dokumen evaluasi perangkat daerah								Jumlah dokumen tersusun	4 dokumen	2,000,000.00	2,000,000.00		APBD
	Program penyelenggaraan pemerintahan dan pelayanan publik						Cakupan tugas pelimpahan kewenangan kepala daerah yang dilakukan secara efektif	100%			53,300,700.00	53,300,700.00		
							Keterlibatan unsur masyarakat dalam membangun desa	85%						
	Pelaksanaan urusan pemerintah yang dilimpahkan kepada camat										24,826,000.00	24,826,000.00		
	Pelaksanaan urusan pemerintah yang terkait dengan pelayanan perizinan								Tersedianya jasa pelayanan perizinan administrasi terpadu kecamatan	12 Bulan	5,326,000.00	5,326,000.00		APBD
	Pelaksanaan urusan pemerintah yang terkait dengan kewenangan lain yang dilimpahkan								Terlaksananya evaluasi RAPB-Desa	2 kali	19,500,000.00	19,500,000.00		APBD

Kode	Urusan/Bidang Urusan Pemerintahan Daerah dan Program/Kegiatan	Prioritas Daerah	Sasaran Daerah	Indikator Sasaran	Target 2021	Lokasi	Indikator Kinerja				Pagu Indikatif	Prakiraan Maju	Jenis Kegiatan 1/2/3	Sumber Anggaran	
							Hasil Program		Keluaran Kegiatan						
							Tolok Ukur	Target	Tolok Ukur	Target					
(1)	(2)	(3)	(4)	(5)	(6)	(7)	(8)	(9)	(10)	(11)	(12)	(13)	(14)	(15)	
	Koordinasi Penyelenggaraan Kegiatan Pemerintahan di Tingkat Kecamatan										28,474,700.00	28,474,700.00			
	Koordinasi sinergi perencanaan dan pelaksanaan kegiatan pemerintahan dengan perangkat daerah dan instansi vertikal terkait								Terlaksananya musrenbang kecamatan	1 kali	23,000,000.00	23,000,000.00		APBD	
	Peningkatan Efektifitas Kegiatan Pemerintahan di Tingkat Kecamatan								Tersusunnya data profil dan informasi tentang kecamatan	1 dokumen	5,474,700.00	5,474,700.00			
	Program penyelenggaraan urusan pemerintahan umum						Terlaksananya peringatan hari besar nasional	100%			108,340,000.00	108,340,000.00			
							Cakupan tugas umum pemerintah yang diselenggarakan oleh Kecamatan	100%							
	Penyelenggaraan urusan pemerintahan umum sesuai penugasan kepala daerah										108,340,000.00	108,340,000.00			
	Pembinaan wawasan kebangsaan dan ketahanan nasional dalam rangka memantapkan pengamalan Pancasila, pelaksanaan undang-undang dasar negara republik Indonesia tahun 1945, pelestarian Binneka Tunggal Ika serta pemertahanan dan pemeliharaan ketuhanan negara kesatuan republik Indonesia								Lancarnya perayaan dan Peringatan HUT RI	1 kali	75,000,000.00	75,000,000.00		APBD	
	Pelaksanaan tugas forum koordinasi pimpinan di kecamatan								Terlaksananya koordinasi pimpinan tingkat kecamatan	12 Bulan	33,340,000.00	33,340,000.00		APBD	
	Program pemberdayaan masyarakat desa dan kelurahan						Peningkatan kualitas pelayanan	100%			1,458,610,000.00	1,463,610,000.00			

Kode	Urusan/Bidang Urusan Pemerintahan Daerah dan Program/Kegiatan	Prioritas Daerah	Sasaran Daerah	Indikator Sasaran	Target 2021	Lokasi	Indikator Kinerja				Pagu Indikatif	Prakiraan Maju	Jenis Kegiatan 1/2/3	Sumber Anggaran	
							Hasil Program		Keluaran Kegiatan						
							Tolok Ukur (8)	Target (9)	Tolok Ukur (10)	Target (11)					
(1)	(2)	(3)	(4)	(5)	(6)	(7)	(8)	(9)	(10)	(11)	(12)	(13)	(14)	(15)	
							Tersedianya wadah pengembangan perempuan di pedesaan	100%							
	Kegiatan pemberdayaan kelurahan										1,392,610,000.00	1,392,610,000.00			
	Pemberdayaan Masyarakat di Kelurahan								Peningkatan kualitas RT/RW dan LPM	35 orang	642,360,000.00	642,360,000.00		APBD	
									Terlaksananya pembangunan SDM Kelurahan serta adanya keterlibatan lembaga dan masyarakat secara langsung	100%					
	Pembangunan Sarana dan Prasarana Kelurahan								Terlaksananya pengadaan, pembangunan, pengembangan dan pemeliharaan kelurahan sesuai aspirasi masyarakat	1 Kegiatan	745,250,000.00	745,250,000.00		APBD	
	Evaluasi Kelurahan								Terlaksananya lomba kelurahan	1 kelurahan	5,000,000.00	5,000,000.00		APBD	
	Koordinasi kegiatan pemberdayaan desa										66,000,000.00	71,000,000.00			
	Peningkatan efektifitas kegiatan pemberdayaan masyarakat di wilayah								Terlaksananya penguatan kelembagaan di kecamatan	12 bulan	66,000,000.00	71,000,000.00		APBD	
									Pelaksanaan BBGRM di Kecamatan	1 kali					
									Terlaksananya lomba desa/kelurahan	1 kali					
	Program pembinaan dan pengawasan pemerintahan desa						Persentase Desa yang menyusun APBDesa tepat waktu	100%			96,085,000.00	96,085,000.00			
	Fasilitasi rekomendasi dan koordinasi pembinaan dan pengawasan pemerintahan desa										96,085,000.00	96,085,000.00			

Kode	Urusan/Bidang Urusan Pemerintahan Daerah dan Program/Kegiatan	Prioritas Daerah	Sasaran Daerah	Indikator Sasaran	Target 2021	Lokasi	Indikator Kinerja				Pagu Indikatif	Prakiraan Maju	Jenis Kegiatan 1/2/3	Sumber Anggaran
							Hasil Program		Keluaran Kegiatan					
							Tolok Ukur	Target	Tolok Ukur	Target				
(1)	(2)	(3)	(4)	(5)	(6)	(7)	(8)	(9)	(10)	(11)	(12)	(13)	(14)	(15)
	Fasilitasi Administrasi tata pemerintahan Desa								Terlaksananya pelatihan aparaturnya pemerintah desa dalam manajemen pemerintahan desa	1 kali	45,560,000.00	45,560,000.00		APBD
									Terlaksananya kegiatan pembinaan desa	12 bulan				
	Fasilitasi pengelolaan keuangan desa dan pendayagunaan aset desa								Terlaksananya kegiatan penguatan kapasitas aparaturnya dalam pengelolaan keuangan	1 kali	18,100,000.00	18,100,000.00		APBD
									Tersusunnya LKPJ dan LPPD Desa dengan baik dan benar	26 dokumen				APBD
	Fasilitasi Penyusunan Peraturan Desa dan Peraturan Kepala Desa								Terlaksananya kegiatan Evaluasi RAPERDES	26 perdes	12,425,000.00	12,425,000.00		APBD
	Fasilitasi penyelenggaraan ketertarikan dan ketertiban umum								Terlaksananya koordinasi Pengendalian keamanan lingkungan	12 bulan	20,000,000.00	20,000,000.00		APBD
	Kecamatan Tempilang										3,701,345,000.00	4,011,350,000.00		
	Program Penunjang Urusan Pemerintahan Daerah										3,390,230,000.00	3,574,350,000.00		
									Persentase pemenuhan layanan administrasi perkantoran	100%				
									Presentase sarana dan prasarana aparaturnya dalam kondisi baik	100%				
									Optimalnya disiplin aparaturnya	100%				
									Status capaian kinerja keuangan	100%				
	Administrasi Umum										763,730,000.00	924,350,000.00		
	Penyediaan Jasa Surat Menyurat								Pembayaran Honorarium PHL	72 ob	175,100,000.00	210,500,000.00		
	Penyediaan Jasa Komunikasi, Sumber Daya Air dan Listrik								Pembayaran Jasa Komunikasi, sumberdaya air dan listrik	12 bulan	21,000,000.00	21,000,000.00		
	Penyediaan Jasa Kebersihan Kantor								Pembayaran honorarium PHL	36 ob	84,300,000.00	32,000,000.00		

Kode	Urusan/Bidang Urusan Pemerintahan Daerah dan Program/Kegiatan	Prioritas Daerah	Sasaran Daerah	Indikator Sasaran	Target 2021	Lokasi	Indikator Kinerja				Pagu Indikatif	Prakiraan Maju	Jenis Kegiatan 1/2/3	Sumber Anggaran
							Hasil Program		Keluaran Kegiatan					
							Tolok Ukur	Target	Tolok Ukur	Target				
(1)	(2)	(3)	(4)	(5)	(6)	(7)	(8)	(9)	(10)	(11)	(12)	(13)	(14)	(15)
	Penyediaan Jasa Pemeliharaan dan Perizinan Kendaraan Dinas/Operasional								Pembayaran Honorarium PHL	12 ob	32,650,000.00	38,550,000.00		
	Penyediaan Jasa Administrasi Keuangan								Terlaksananya administrasi keuangan dan pembayaran honorarium PHL	24 ob	62,900,000.00	112,200,000.00		
	Penyediaan Alat Tulis Kantor								Tersedianya Alat Tulis Kantor	12 bulan	30,000,000.00	50,000,000.00		
	Penyediaan Barang Cetakan dan Penggandaan								Tersedianya barang cetakan dan penggandaan kantor	12 bulan	15,000,000.00	20,000,000.00		
	Penyediaan Komponen Instalasi Listrik/Penerangan Bangunan Kantor								Tersedianya komponen instalasi listrik/Penerangan Bangunan Kantor	12 bulan	5,000,000.00	6,000,000.00		
	Penyediaan Bahan Bacaan dan Peraturan Perundang-undangan								Tersedianya bahan bacaan dan peraturan perundang-undangan	12 bulan	5,000,000.00	6,000,000.00		
	Penyediaan Peralatan Rumah Tangga								Tersedianya peralatan rumah tangga	12 bulan	2,500,000.00	3,000,000.00		
	Penyediaan Makanan dan Minuman								Tersedianya Makanan dan Minuman untuk Rapat dan Tamu	12 bulan	30,000,000.00	40,000,000.00		
	Rapat-rapat Koordinasi dan Konsultasi ke Luar Daerah								Terlaksananya rapat-rapat koordinasi dan konsultasi dalam dan luar daerah	12 bulan	110,000,000.00	250,000,000.00		
	Pengadaan Perlengkapan Gedung Kantor								Tersedianya Peralatan Gedung Kantor	3 jenis	38,000,000.00	75,000,000.00		
	Pemeliharaan Rutin/Berkala Rumah Dinas								Terpeliharanya rumah dinas	4 unit	15,000,000.00	15,000,000.00		
	Pemeliharaan Rutin/Berkala Gedung Kantor								Terpeliharanya gedung kantor	4 gedung	40,000,000.00	25,000,000.00		
	Pemeliharaan Rutin/Berkala Kendaraan Dinas/Operasional								Terpeliharanya kendaraan dinas	9 unit	77,280,000.00	100,000.00		
	Pemeliharaan Rutin/Berkala Perlengkapan Gedung Kantor								Terpeliharanya Perlengkapan Gedung Kantor	4 unit	10,000,000.00	10,000,000.00		

Kode	Urusan/Bidang Urusan Pemerintahan Daerah dan Program/Kegiatan	Prioritas Daerah	Sasaran Daerah	Indikator Sasaran	Target 2021	Lokasi	Indikator Kinerja				Pagu Indikatif	Prakiraan Maju	Jenis Kegiatan 1/2/3	Sumber Anggaran
							Hasil Program		Keluaran Kegiatan					
							Tolok Ukur	Target	Tolok Ukur	Target				
(1)	(2)	(3)	(4)	(5)	(6)	(7)	(8)	(9)	(10)	(11)	(12)	(13)	(14)	(15)
	Pemeliharaan Rutin/Berkala Peralatan Gedung Kantor								Terpeliharanya Peralatan Gedung Kantor	4 unit	10,000,000.00	10,000,000.00		
	Peningkatan Disiplin dan Kapasitas Sumber Daya Aparatur										12,500,000.00	15,000,000.00		
	Pengadaan Pakaian Khusus Hari-Hari Tertentu								Jumlah pengadaan pakaian khusus hari-hari tertentu	25 stel	12,500,000.00	15,000,000.00		
	Administrasi Keuangan										2,608,000,000.00	2,620,000,000.00		
	Penyediaan Gaji dan Tunjangan ASN					Kec. Tempilang			Tersedianya gaji dan tunjangan ASN	14 bulan	2,600,000,000.00	2,600,000,000.00		APBD
	Penyusunan laporan capaian kinerja dan ikhtisar realisasi kinerja SKPD								Jumlah Dokumen tersusun	1 dokumen	2,000,000.00	5,000,000.00		
	Penyusunan Laporan Keuangan Bulanan/Semesteran								Jumlah Dokumen tersusun	2 dokumen	2,000,000.00	5,000,000.00		
	Penyusunan Pelaporan Prognosis Realisasi Anggaran								Jumlah Dokumen tersusun	1 dokumen	2,000,000.00	5,000,000.00		
	Penyusunan Pelaporan Keuangan Akhir Tahun								Jumlah Dokumen tersusun	1 dokumen	2,000,000.00	5,000,000.00		
	Perencanaan dan Evaluasi Kinerja										6,000,000.00	15,000,000.00		
	Evaluasi Kinerja Perangkat Daerah								Jumlah Dokumen tersusun	3 dokumen	2,000,000.00	5,000,000.00		
	Penyusunan Renstra dan Renja Perangkat Daerah								Jumlah Dokumen tersusun	4 dokumen	2,000,000.00	5,000,000.00		
	Penyusunan Dokumen Evaluasi Perangkat Daerah								Jumlah Dokumen tersusun	4 dokumen	2,000,000.00	5,000,000.00		
	Program Penyelenggaraan Pemerintahan dan Pelayanan Publik								Cakupan tugas pelimpahan kewenangan Kepala Daerah yang dilakukan secara efektif	100%	46,615,000.00	60,000,000.00		
									Keterlibatan unsur masyarakat dalam membangun desa	85%				
	Pelaksanaan Urusan Pemerintahan yang										19,915,000.00	30,000,000.00		

Kode	Urusan/Bidang Urusan Pemerintahan Daerah dan Program/Kegiatan	Prioritas Daerah	Sasaran Daerah	Indikator Sasaran	Target 2021	Lokasi	Indikator Kinerja				Pagu Indikatif	Prakiraan Maju	Jenis Kegiatan 1/2/3	Sumber Anggaran
							Hasil Program		Keluaran Kegiatan					
							Tolok Ukur	Target	Tolok Ukur	Target				
(1)	(2)	(3)	(4)	(5)	(6)	(7)	(8)	(9)	(10)	(11)	(12)	(13)	(14)	(15)
	Pelaksanaan Urusan Pemerintahan yang Terkait Dengan Pelayanan Perizinan								Terlaksananya pelayanan administrasi terpadu kecamatan	12 bulan	6,525,000.00	10,000,000.00		
	Pelaksanaan Urusan Pemerintahan yang Terkait Dengan Kewenangan Lain yang Dilimpahkan								Terlaksananya Evaluasi RAPBDes	2 kali	13,390,000.00	20,000,000.00		
	Koordinasi Penyelenggaraan Kegiatan Pemerintahan di Tingkat Kecamatan										26,700,000.00	30,000,000.00		
	Koordinasi/Sinergi Perencanaan dan Pelaksanaan Kegiatan Pemerintahan Dengan Perangkat Daerah dan Instansi Vertikal Terkait								Terlaksananya Musrenbang Kecamatan	1 kali	23,000,000.00	30,000,000.00		
	Peningkatan Efektifitas Kegiatan Pemerintahan di Tingkat Kecamatan								Tersusunnya Data Profil dan Informasi tentang Kecamatan	1 dokumen	3,700,000.00	7,500,000.00		
	Program Penyelenggaraan Urusan Pemerintahan Umum						Cakupan tugas umum pemerintah yang diselenggarakan oleh Kecamatan	100%			111,000,000.00	161,000,000.00		
							Terlaksananya peringatan hari besar nasional	100%						
	Penyelenggaraan Urusan Pemerintahan Umum sesuai Penugasan Kepala Daerah										111,000,000.00	161,000,000.00		

Kode	Urusan/Bidang Urusan Pemerintahan Daerah dan Program/Kegiatan	Prioritas Daerah	Sasaran Daerah	Indikator Sasaran	Target 2021	Lokasi	Indikator Kinerja				Pagu Indikatif	Prakiraan Maju	Jenis Kegiatan	Sumber Anggaran	
							Hasil Program		Keluaran Kegiatan						
							Tolok Ukur	Target	Tolok Ukur	Target					
(1)	(2)	(3)	(4)	(5)	(6)	(7)	(8)	(9)	(10)	(11)	(12)	(13)	(14)	(15)	
	Pembinaan Wawasan Kebangsaan dan Ketahanan Nasional dalam Rangka Memantapkan Pengamalan Pancasila, Pelaksanaan Undang-Undang Dasar Negara Republik Indonesia Tahun 1945, Pelestarian Bhinneka Tunggal Ika Serta Pemertahanan dan Pemeliharaan Keutuhan Negara Kesatuan Republik Indonesia								Terlaksananya Kegiatan Peringatan dan perayaan HUT RI di Kecamatan Tempilang	1 Kali	75,000,000.00	125,000,000.00			
	Pelaksanaan Tugas Forum Koordinasi Pimpinan di Kecamatan								Terlaksananya koordinasi forum pimpinan tingkat Kecamatan	12 bulan	36,000,000.00	36,000,000.00			
	Program Pemberdayaan Masyarakat Desa dan Kelurahan						Peningkatan kualitas pelayanan	100%			70,000,000.00	89,000,000.00			
							Tersedianya wadah pengembangan perempuan di pedesaan	100%							
	Koordinasi Kegiatan Pemberdayaan Desa										70,000,000.00	89,000,000.00			
	Peningkatan Efektifitas Kegiatan Pemberdayaan Masyarakat di Wilayah kecamatan								Terlaksananya penguatan kelembagaan di kecamatan	12 bulan	70,000,000.00	89,000,000.00			
									Pelaksanaan BBGRM di Kecamatan Tempilang	1 kegiatan					
									Terlaksananya Lomba Desa	1 kali					
	Program Pembinaan dan pengawasan Pemerintahan Desa						Persentase desa yang menyusun APB Desa tepat waktu	100%			83,500,000.00	127,000,000.00			
	Fasilitasi, Rekomendasi dan Koordinasi Pembinaan dan Pengawasan Pemerintahan Desa										83,500,000.00	127,000,000.00			

Kode	Urusan/Bidang Urusan Pemerintahan Daerah dan Program/Kegiatan	Prioritas Daerah	Sasaran Daerah	Indikator Sasaran	Target 2021	Lokasi	Indikator Kinerja				Pagu Indikatif	Prakiraan Maju	Jenis Kegiatan 1/2/3	Sumber Anggaran
							Hasil Program		Keluaran Kegiatan					
							Tolok Ukur	Target	Tolok Ukur	Target				
(1)	(2)	(3)	(4)	(5)	(6)	(7)	(8)	(9)	(10)	(11)	(12)	(13)	(14)	(15)
	Fasilitasi Administrasi Tata Pemerintahan Desa								Terlaksananya pelatihan aparaturnya pemerintahan desa dalam manajemen pemerintahan desa	1 kali	36,000,000.00	55,000,000.00		
									Terlaksananya kegiatan pembinaan pemerintahan desa	12 bulan				
	Fasilitasi Pengelolaan Keuangan Desa dan Pendayagunaan Aset Desa								Terlaksananya pelatihan aparaturnya pemerintahan desa dalam pengelolaan keuangan desa	1 kali	19,000,000.00	39,000,000.00		
									Tersusunnya LKPJ dan LPPD Desa dengan baik dan benar	18 Dokumen				
	Fasilitasi Penyusunan Peraturan Desa dan Peraturan Kepala Desa								RAPERDES yang baik dan benar	12 bulan	15,500,000.00	18,000,000.00		
	Fasilitasi Penyelenggaraan Ketenteraman dan Ketertiban Umum								Terlaksananya forum koordinasi pengendalian keamanan lingkungan	12 bulan	13,000,000.00	15,000,000.00		
	Kecamatan Parittiga										3,352,992,000.00	3,661,525,100.00		
	Program Penunjang Urusan Pemerintahan Daerah										2,754,702,000.00	3,006,502,600.00		
								Presentase Pemenuhan Layanan Administrasi Perkantoran	100 %					
								Persentase Sarana dan Prasarana Aparatur dalam Kondisi Baik	100 %					
								Optimalnya Disiplin Aparatur	100%					
								Status Capaian Kinerja Keuangan	100%					
	Administrasi Umum										828,202,000.00	1,078,677,600.00		APBD
	Penyediaan jasa surat menyurat								Pembayaran Honorarium PHL	96 ob	216,800,000.00	173,880,000.00		APBD
	Penyediaan jasa komunikasi, sumber daya air dan listrik								Pembayaran Jasa Komunikasi Sumber Daya air dan Listrik	12 bulan	35,500,000.00	37,275,000.00		APBD

Kode	Urusan/Bidang Urusan Pemerintahan Daerah dan Program/Kegiatan	Prioritas Daerah	Sasaran Daerah	Indikator Sasaran	Target 2021	Lokasi	Indikator Kinerja				Pagu Indikatif	Prakiraan Maju	Jenis Kegiatan 1/2/3	Sumber Anggaran
							Hasil Program		Keluaran Kegiatan					
							Tolok Ukur	Target	Tolok Ukur	Target				
(1)	(2)	(3)	(4)	(5)	(6)	(7)	(8)	(9)	(10)	(11)	(12)	(13)	(14)	(15)
	Penyediaan Jasa pemeliharaan dan perizinan kendaraan dinas / operasional								Pembayaran Honorarium PHL dan Pembayar Pajak Kendaraan dinas dan Perpanjangan STNK	11 unit, 12 ob	35,900,000.00	38,010,000.00		APBD
	Penyediaan jasa administrasi keuangan								Pembayaran Honorarium PHL	24 ob	59,900,000.00	62,895,000.00		APBD
	Penyediaan jasa kebersihan kantor								Pembayaran Honorarium PHL	48 ob	110,300,000.00	115,815,000.00		APBD
	Penyediaan alat tulis kantor								Tersedianya alat Tulis Kantor	12 bulan	30,000,000.00	31,500,000.00		APBD
	Penyediaan barang cetakan dan penggandaan								Tersedianya Barang cetakan dan Penggandaan Kantor	12 bulan	15,000,000.00	15,750,000.00		APBD
	Penyediaan komponen instalasi listrik/penerangan bangunan kantor								Tersedianya komponen instalasi listrik / penerangan bangunan kantor	12 bulan	4,500,000.00	4,725,000.00		APBD
	Penyediaan peralatan rumah tangga								Tersedianya peralatan rumah tangga	12 bulan	2,000,000.00	2,100,000.00		APBD
	Penyediaan bahan bacaan dan peraturan perundang-undangan								Tersedianya bahan bacaan dan peraturan perundang undangan	12 bulan	4,992,000.00	5,241,600.00		APBD
	Penyediaan makanan dan minuman								Tersedianya kebutuhan makanan dan minuman rapat dan kantor	12 bulan	30,000,000.00	31,500,000.00		APBD
	Rapat-rapat kordinasi dan konsultasi ke luar daerah								Terlaksananya rapat rapat koordinasi dan konsultasi dalam dan luar daerah	12 bulan	109,970,000.00	230,979,000.00		APBD
	Pengadaan Perlengkapan Gedung Kantor								Tersedianya perlengkapan gedung kantor	2 jenis	14,000,000.00	161,700,000.00		APBD
	Pengadaan Peralatan Gedung Kantor								Tersedianya Peralatan gedung kantor	3 jenis	38,000,000.00	39,900,000.00		APBD
	Pemeliharaan rutin/berkala gedung kantor								Terpeliharanya gedung kantor	2 gedung	15,000,000.00	15,750,000.00		APBD
	Pemeliharaan rutin/berkala kendaraan dinas/operasional								Terpeliharanya kendaraan dinas	4 unit	91,340,000.00	95,907,000.00		APBD
	Pemeliharaan rutin/berkala perlengkapan gedung kantor								Terpeliharanya Perlengkapan gedung Kantor	2 unit	7,500,000.00	7,875,000.00		
	Pemeliharaan rutin/berkala peralatan gedung kantor								Terpeliharanya Peralatan Gedung Kantor	12 bln/ 5 unit	7,500,000.00	7,875,000.00		

Kode	Urusan/Bidang Urusan Pemerintahan Daerah dan Program/Kegiatan	Prioritas Daerah	Sasaran Daerah	Indikator Sasaran	Target 2021	Lokasi	Indikator Kinerja				Pagu Indikatif	Prakiraan Maju	Jenis Kegiatan 1/2/3	Sumber Anggaran	
							Hasil Program		Keluaran Kegiatan						
							Tolok Ukur	Target	Tolok Ukur	Target					
(1)	(2)	(3)	(4)	(5)	(6)	(7)	(8)	(9)	(10)	(11)	(12)	(13)	(14)	(15)	
	Peningkatan Disiplin dan Kapasitas Sumber Daya Aparatur										12,500,000.00	13,125,000.00			
	Pengadaan pakaian khusus hari-hari tertentu								Jumlah Pengadaan Pakaian Khusus hari-hari tertentu	25 stel	12,500,000.00	13,125,000.00			
	Administrasi Keuangan										1,908,000,000.00	1,908,400,000.00			
	Penyediaan Gaji dan Tunjangan ASN					Kecamatan Paritiga			Tersedianya gaji dan tunjangan ASN	14 bulan	1,900,000,000.00	1,900,000,000.00		APBD	
	Penyusunan Laporan Capaian Kinerja dan Ikhtisar Realisasi Kinerja SKPD								Jumlah Dokumen Tersusun	1 Dok	2,000,000.00	2,100,000.00			
	Penyusunan Laporan Keuangan Bulanan/Semesteran								Jumlah Dokumen Tersusun	2 Dok	2,000,000.00	2,100,000.00			
	Penyusunan Pelaporan Prognosis Realisasi Anggaran								Jumlah Dokumen Tersusun	1 Dok	2,000,000.00	2,100,000.00			
	Penyusunan Pelaporan Keuangan Akhir Tahun								Jumlah Dokumen Tersusun	1 Dok	2,000,000.00	2,100,000.00			
	Perencanaan dan Evaluasi Kinerja Perangkat Daerah										6,000,000.00	6,300,000.00			
	Evaluasi Kinerja Perangkat Daerah								Jumlah Dokumen Tersusun	4 Dok	2,000,000.00	2,100,000.00			
	Penyusunan Renstra dan Renja Perangkat Daerah								Jumlah Dokumen Tersusun	3 Dok	2,000,000.00	2,100,000.00			
	Penyusunan Dokumen Evaluasi Perangkat Daerah								Jumlah Dokumen Tersusun	3 Dok	2,000,000.00	2,100,000.00			
	Program Penyelenggaraan Urusan Pemerintahan Umum						Cakupan tugas umum pemerintah yang diselenggarakan oleh Kecamatan	100 %			103,000,000.00	108,150,000.00			
							Terlaksananya Peringatan Hari Besar Nasional	100%							
	Penyelenggaraan Urusan Pemerintah Umum Sesuai Penugasan Kepala Daerah										103,000,000.00	108,150,000.00			

Kode	Urusan/Bidang Urusan Pemerintahan Daerah dan Program/Kegiatan	Prioritas Daerah	Sasaran Daerah	Indikator Sasaran	Target 2021	Lokasi	Indikator Kinerja				Pagu Indikatif	Prakiraan Maju	Jenis Kegiatan 1/2/3	Sumber Anggaran
							Hasil Program		Keluaran Kegiatan					
							Tolok Ukur	Target	Tolok Ukur	Target				
(1)	(2)	(3)	(4)	(5)	(6)	(7)	(8)	(9)	(10)	(11)	(12)	(13)	(14)	(15)
	Pembinaan Wawasan Kebangsaan dan Ketahanan Nasional Dalam Rangka Memantapkan Pengamalan Pancasila, Pelaksanaan Undang Undang Dasar Negara Republik Indonesia Tahun 1945, Pelestarian Bhineka Tunggal Ika serta Pemertahanan dan Pemeliharaan Keutuhan Negara Kesatuan Republik Indonesia								Peringatan dan perayaan HUT RI di Kecamatan	1 kali	70,000,000.00	73,500,000.00		
	Pelaksanaan Tugas Forum Koordinasi Pimpinan di Kecamatan								Terlaksananya Forum Koordinasi Pimpinan Tingkat Kecamatan	12 bulan	33,000,000.00	34,650,000.00		
	Program Penyelenggaraan Pemerintahan dan Pelayanan Publik						Cakupan tugas pelimpahan kewenangan Kepala Daerah yang dilakukan secara efektif	100%			378,300,000.00	397,215,000.00		
							Keterlibatan unsur Masyarakat Dalam Membangun Desa	85%						
	Penyelenggaraan Urusan Pemerintahan yang tidak dilaksanakan oleh unit kerja Perangkat Daerah yang ada di kecamatan										326,600,000.00	342,930,000.00		
	Peningkatan Efektifitas Pelaksanaan Pelayanan Kepada Masyarakat di wilayah Kecamatan								1. Pembayaran gaji PHL 2. Tersedianya cetak karcis dan alat kebersihan	144 OB	326,600,000.00	342,930,000.00		
	Koordinasi Penyelenggaraan Kegiatan Pemerintahan di Tingkat Kecamatan										26,700,000.00	28,035,000.00		
	Koordinasi /Sinergi Perencanaan dan Pelaksanaan Kegiatan Pemerintahan Dengan Perangkat Daerah dan Instansi Vertikal Terkait								Terlaksananya Musrenbang Kecamatan	1 kali	23,000,000.00	24,150,000.00		
	Peningkatan Efektifitas Kegiatan Pemerintahan di Tingkat Kecamatan								Tersusunnya Data Profil dan Informasi tentang Kecamatan	1 dokumen	3,700,000.00	3,885,000.00		

Kode	Usuran/Bidang Usuran Pemerintahan Daerah dan Program/Kegiatan	Prioritas Daerah	Sasaran Daerah	Indikator Sasaran	Target 2021	Lokasi	Indikator Kinerja				Pagu Indikatif	Prakiraan Maju	Jenis Kegiatan 1/2/3	Sumber Anggaran	
							Hasil Program		Keluaran Kegiatan						
							Tolok Ukur	Target	Tolok Ukur	Target					
(1)	(2)	(3)	(4)	(5)	(6)	(7)	(8)	(9)	(10)	(11)	(12)	(13)	(14)	(15)	
	Pelaksanaan Usuran Pemerintahan yang dilimpahkan Kepada Camat											25,000,000.00	26,250,000.00		
	Pelaksanaan Usuran Pemerintahan yang terkait dengan pelayanan perizinan								Tersedianya Jasa Pelayanan Administrasi Terpadu Kecamatan	12 bulan		10,000,000.00	10,500,000.00		
	Pelaksanaan Usuran Pemerintahan yang terkait dengan Kewenangan Lain yang di limpahkan								Terlaksananya Evaluasi RAPBDes	2 kali		15,000,000.00	15,750,000.00		
	Program Pembinaan dan Pengawasan Pemerintahan Desa						Persentase Desa Yang menyusun APBDesa tepat waktu	100%				51,990,000.00	81,407,500.00		
	Fasilitasi Rekomendasi dan Koordinasi Pembinaan dan Pengawasan											51,990,000.00	81,407,500.00		
	Fasilitasi Administrasi Tata Pemerintahan Desa								Terlaksananya Kegiatan Pembinaan Desa	12 bulan		16,875,000.00	34,650,000.00		
									Terlaksananya Pelatihan Aparatur Pemerintahan Desa dalam Manajemen Pemerintahan Desa	1 kali					
	Fasilitasi Pengelolaan Keuangan Desa dan Pemberdayagunaan Aset Desa								Terlaksananya Pelatihan Aparatur Pemerintahan Desa dalam Pengelolaan Keuangan Desa	1 kali		7,400,000.00	18,270,000.00		
									Tersusunnya LKPJ dan LPPD Desa dengan baik dan benar	20 dokumen					
	Fasilitasi Penyusunan Peraturan Desa dan Peraturan Kepala Desa								Terlaksananya Evaluasi RAPBDes	1 kali		15,450,000.00	16,222,500.00		
	Fasilitasi Penyelenggaraan Ketenteraman dan Ketertiban Umum								Terlaksananya Koordinasi Pengendalian Keamanan Lingkungan	12 bulan		12,265,000.00	12,265,000.00		
	Program Pemberdayaan Masyarakat Desa dan Kelurahan						Peningkatan kualitas pelayanan	100%				65,000,000.00	68,250,000.00		

Kode	Urusan/Bidang Urusan Pemerintahan Daerah dan Program/Kegiatan	Prioritas Daerah	Sasaran Daerah	Indikator Sasaran	Target 2021	Lokasi	Indikator Kinerja				Pagu Indikatif	Prakiraan Maju	Jenis Kegiatan 1/2/3	Sumber Anggaran	
							Hasil Program		Keluaran Kegiatan						
							Tolok Ukur (8)	Target (9)	Tolok Ukur (10)	Target (11)					
(1)	(2)	(3)	(4)	(5)	(6)	(7)	(8)	(9)	(10)	(11)	(12)	(13)	(14)	(15)	
							Tersedianya wadah pengembangan perempuan di pedesaan	100%							
	Koordinasi Kegiatan Pemberdayaan Desa										65,000,000.00	68,250,000.00			
	Peningkatan Efektifitas Kegiatan Pemberdayaan Masyarakat di wilayah Kecamatan								Terlaksananya Penguatan Kelembagaan di Kecamatan	12 bulan	65,000,000.00	68,250,000.00			
								Pelaksanaan BBGRM di Kecamatan	1 kali						
								Terlaksananya Lomba Desa	1 kali						
	TOTAL										810,096,647,422.00	851,535,480,402.00			

BAB VI

KINERJA PENYELENGGARAAN PEMERINTAHAN DAERAH

Kinerja penyelenggaraan pemerintahan daerah dapat diketahui dengan menetapkan capaian indikator kinerja penyelenggaraan pemerintah daerah. Penetapan indikator tersebut bertujuan untuk memberi panduan dalam pencapaian kinerja tahunan yang ditetapkan menjadi Indikator Kinerja Utama (IKU) maupun Indikator Kinerja Kunci (IKK). Pengukuran kinerja penyelenggaraan pemerintah daerah dilakukan untuk mengevaluasi hasil kinerja yang dilaksanakan oleh pemerintah daerah. Pengukuran indikator kinerja penyelenggaraan pemerintah daerah yang telah ditetapkan sebagai IKK dapat dibagi menjadi 3 (tiga) aspek yaitu aspek kesejahteraan masyarakat, aspek pelayanan umum dan aspek daya saing daerah. Aspek tersebut dibagi menjadi beberapa fokus perbidang urusan berdasarkan kewenangan kabupaten/kota yang telah ditetapkan melalui peraturan perundang-undangan yang berlaku. Perhitungan IKK dapat ditentukan dengan menggunakan formula yang disajikan pada lampiran Peraturan Menteri Dalam Negeri Nomor 86 Tahun 2017. Penetapan Target IKK Kabupaten Bangka Barat Tahun 2021 dapat dilihat pada tabel dibawah ini:

Tabel 6.1 Indikator Kinerja Kunci Kabupaten Bangka Barat Tahun 2021

NO.	INDIKATOR KINERJA KUNCI	SATUAN	TARGET TAHUN 2021	PENANGGUNG JAWAB
1.	ASPEK KESEJAHTERAAN MASYARAKAT			
1.1	Pertumbuhan PDRB	Persentase	5,05	Pemerintah Daerah
1.2	PDRB per kapita	Ribu rupiah	67.136	Pemerintah Daerah
1.3	Penduduk di atas garis kemiskinan	Persentase	96,29	Pemerintah Daerah
1.4	Indeks Pembangunan Manusia	Indeks	70,07	Pemerintah Daerah
1.5	Angka melek huruf	Persentase	97	Dindikpora
1.6	Angka rata-rata lama sekolah	Persentase	8,26	Dindikpora
1.7	Angka usia harapan hidup	Persentase	70,05	Dinkes
1.8	Balita gizi buruk	Persentase	11,9	Dinkes
1.9	Cakupan Desa Siaga Aktif	Persentase	100	Dinkes
1.10	Tingkat partisipasi angkatan kerja	Persentase	69,86	DPMNakertrans
1.11	Tingkat pengangguran terbuka	Persentase	4,04	DPMNakertrans
1.12	Rasio penduduk yang bekerja	Rasio	95,96	DPMNakertrans
1.13	Indeks Kepuasan Masyarakat	Indeks	85	SETDA
1.14	PAD terhadap pendapatan	Persentase	9	BPPRD
1.15	Opini BPK	Opini	WTP	BPKAD
1.16	Pencapaian skor Pola Pangan Harapan	Skor	100	DISTANGAN
1.17	Penguatan cadangan pangan	Persentase	15	DISTANGAN
1.22	Penanganan daerah rawan pangan	Persentase	100	DISTANGAN
1.30	Kontribusi sektor Perdagangan terhadap PDRB	Persentase	13,54	DKUP
1.31	Kontribusi sektor Industri terhadap PDRB	Persentase	40,85	DKUP
2	ASPEK DAYA SAING DAERAH			
2.1	Pengeluaran konsumsi rumah tangga per	Rupiah	37.820.000	Pemerintah Daerah

NO.	INDIKATOR KINERJA KUNCI	SATUAN	TARGET TAHUN 2021	PENANGGUNG JAWAB
	kapita (ADHB)			
2.2	Pengeluaran konsumsi non pangan perkapita	Persentase	49,41	Pemerintah Daerah
2.3	Produktivitas total daerah	Produktivitas	148,89	Pemerintah Daerah
2.4	Rasio Ekspor + Impor terhadap PDB (indikator keterbukaan ekonomi)	Rasio	198,40	Pemerintah Daerah
2.5	Angka kriminalitas yang tertangani	Persentase	66,00	Pemerintah Daerah
2.6	Rasio Ketergantungan	Rasio	61,56	Pemerintah Daerah
3.	ASPEK PELAYANAN UMUM			
3.1	Layanan Urusan Wajib Dasar			
1.	Pendidikan			
1.1	Cakupan Pendidikan Anak Usia Dini	Persentase	89,9	DINDIKPORA
1.2	Angka Putus Sekolah			
1.2.1	Angka Putus Sekolah (APS) SD/MI	Persentase	0,5	DINDIKPORA
1.2.2	Angka Putus Sekolah (APS) SMP/MTs	Persentase	0,9	DINDIKPORA
1.3	Angka Kelulusan			
1.3.1	Angka Kelulusan (AL) SD/MI	Persentase	100	DINDIKPORA
1.3.2	Angka Kelulusan (AL) SMP/MTs	Persentase	100	DINDIKPORA
1.4	Angka Melanjutkan (AM) dari SD/MI ke SMP/MTs	Persentase	93,95	DINDIKPORA
1.5	Guru yang memenuhi kualifikasi S1/D-IV	Persentase	80,75	DINDIKPORA
2.	Kesehatan			
2.1	Cakupan komplikasi kebidanan yang ditangani	Persentase	100	DINKES
2.2	Cakupan pertolongan persalinan oleh tenaga kesehatan yang memiliki kompetensi kebidanan	Persentase	100	DINKES
2.3	Cakupan Desa/kelurahan <i>Universal Child Immunization</i>	Persentase	100	DINKES
2.4	Cakupan Balita Gizi Buruk mendapat perawatan	Persentase	100	DINKES
2.5	Cakupan penemuan dan penanganan penderita penyakit TBC BTA	Persentase	100	DINKES
2.6	Cakupan penemuan dan penanganan penderita penyakit DBD	Persentase	100	DINKES
2.7	Cakupan pelayanan kesehatan rujukan pasien masyarakat miskin	Persentase	100	DINKES
2.8	Cakupan kunjungan bayi	Persentase	100	DINKES
3.	Pekerjaan Umum dan Penataan Ruang			
3.2	Panjang jalan kabupaten dalam kondisi baik (> 40 KM/Jam)	Persentase	76,71	DPUPR
3.3	Luas irigasi Kabupaten dalam kondisi baik	Persentase	59,98	DPUPR
3.4	Rasio Ruang Terbuka Hijau per Satuan Luas Wilayah ber HPL/HGB	Persentase	2,9	DLH
3.5	Rasio rumah ber- IMB	Rasio	36,24	DPMNakertrans

NO.	INDIKATOR KINERJA KUNCI	SATUAN	TARGET TAHUN 2021	PENANGGUNG JAWAB
4.	Perumahan Rakyat dan Kawasan Pemukiman			
4.1	Rumah tinggal bersanitasi	Persentase	95	DISPERKIMHUB
4.2	Rumah tangga pengguna air bersih	Persentase	100	DISPERKIMHUB
4.3	Lingkungan pemukiman kumuh	Persentase	20	DISPERKIMHUB
4.4	Rumah layak huni	Persentase	100	DISPERKIMHUB
5.	Ketentraman, KetertibanUmum, dan Perlindungan Masyarakat			
5.1	Rasio personil Satpol PP terhadap jumlah penduduk	Rasio (per 10.000 penduduk)	1,5	SATPOLPP
6.	Sosial			
6.1	Sarana sosial seperti panti asuhan, panti jompo dan panti rehabilitasi	Unit	1	DINSOSPEMDES
6.2	PMKS yang memperoleh bantuan sosial	Persentase	40	DINSOSPEMDES
3.2	Layanan Urusan Wajib Non Dasar			
1.	Tenaga Kerja			
1.1	Pencari kerja yang ditempatkan	Persentase	50	DPMNakertrans
2.	Pemberdayaan Perempuan dan Perlindungan Anak			
2.1	Partisipasi perempuan di lembaga pemerintah	Persentase	4,8	DPPKBPPA
2.2	Penurunan kasus perempuan dan anak	Persentase	86	DPPKBPPA
3	Pangan			
3.1	Regulasi ketahanan pangan	Ada/Tidak	Ada	DISTANGAN
4	Pertanahan			
4.1	Penyelesaian kasus tanah Negara	Persentase	100	DPUPR
4.2	Penyelesaian izin lokasi	Persentase	100	DPUPR
5.	Lingkungan Hidup			
5.1	Hasil Pengukuran Indeks kualitas Air	Indeks	68	DLH
5.2	Tempat pembuangan sampah per satuan penduduk	Rasio	50	DLH
5.3	Penanganan Sampah	Persentase	13,55	DLH
6.	Administrasi Kependudukan dan Pencatatan Sipil			
6.1	Pengurusan KTP (terekam e-KTP/ penduduk wajib ber-KTP)	Persentase	99	DISDUKCAPIL
6.2	Kepemilikan KTP	Persentase	99	DISDUKCAPIL
6.4	Penerapan KTP Nasional berbasis NIK	Sudah/belum	sudah	DISDUKCAPIL
7.	Pemberdayaan Masyarakat dan Desa			
7.1	PKK aktif	Persentase	100	DPPKBPPA
7.2	Posyandu aktif	Persentase	100	DPPKBPPA
8.	Pengendalian Penduduk dan Keluarga Berencana			
8.1	Laju pertumbuhan penduduk	Persentase	2,08	DPPKBPPA
8.2	Cakupan Pasangan Usia Subur (PUS) yang istrinya dibawah 20 tahun	Persentase	1,98	DPPKBPPA
8.3	Cakupan PUS yang ingin ber-KB tidak terpenuhi (unmet need)	Persentase	9,91	DPPKBPPA

NO.	INDIKATOR KINERJA KUNCI	SATUAN	TARGET TAHUN 2021	PENANGGUNG JAWAB
8.4	Cakupan anggota Bina Keluarga Balita (BKB) ber-KB	Persentase	82	DPPKBPPA
8.5	Cakupan PUS peserta KB anggota Usaha Peningkatan Pendapatan Keluarga Sejahtera (UPPKS) yang ber-KB mandiri	Persentase	70	DPPKBPPA
8.6	Persentase petugas Pembantu Pembina KB Desa (PPKBD) setiap desa/kelurahan	Persentase	100	DPPKBPPA
8.7	Cakupan ketersediaan dan distribusi alat dan obat kontrasepsi untuk memenuhi permintaan masyarakat	Persentase	70	DPPKBPPA
8.8	Cakupan penyediaan Informasi Data Mikro Keluarga di setiap desa	Persentase	65	DPPKBPPA
8.9	Angka pemakaian kontrasepsi/CPR bagi perempuan menikah usia 15 – 49	Persentase	66	DPPKBPPA
8.10	Angka kelahiran total per WUS 15-49 tahun	TFR/1.000	2,52	DPPKBPPA
9.	Perhubungan			
9.1	Layanan Angkutan darat	Persentase	57,14	DISPERKIMHUB
10.	Komunikasi dan Informatika			
10.1	Website milik pemerintah daerah	Ada/Tidak	ada	DISKOMINFO
10.2	Pameran/expo	Jumlah	2	DPMNakertrans
11.	Koperasi dan UKM			
11.1	Koperasi aktif	Persentase	91,43	DKUP
11.2	Persentase jumlah usaha Mikro yang diberikan dukungan fasilitasi, standarisasi dan sertifikasi produk	Persentase	1,9	DKUP
12.	Penanaman Modal			
12.1	Jumlah nilai investasi berskala nasional (PMDN/PMA) (Rupiah)	Rupiah	100 milyar	DPMNakertrans
13.	Kepemudaan dan Olah Raga			
13.1	Gelanggang / balai remaja (selain milik swasta)	Per 1.000 penduduk	0,04	DINDIKPORA
13.2	Lapangan olahraga	Per 1.000 penduduk	0,97	DINDIKPORA
14.	Statistik			
14.1	Buku "Kabupaten Dalam Angka"	Ada/Tidak	Ada	DISKOMINFO
14.2	Buku "PDRB kabupaten"	Ada/Tidak	Ada	DISKOMINFO
15.	Persandian			
15.1	Tingkat keamanan informasi pemerintah	Persentase	100	DISKOMINFO
16.	Kebudayaan			
16.1	Penyelenggaraan festival seni dan budaya	Jumlah	2	DISPARBUD
16.2	Benda, Situs dan Kawasan Cagar Budaya yang dilestarikan	Jumlah	6	DISPARBUD
16.3	Group Kesenian	Jumlah	5	DISPARBUD
16.4	Karya budaya yang direvitalisasi dan diinventarisasi	Jumlah	1	DISPARBUD
16.5	Cagar budaya yang dikelola secara terpadu	Jumlah	6	DISPARBUD

NO.	INDIKATOR KINERJA KUNCI	SATUAN	TARGET TAHUN 2021	PENANGGUNG JAWAB
17.	Perpustakaan			
17.1	Pengunjung Perpustakaan	Jumlah	150.000	DPK
17.2	Koleksi buku yang tersedia di perpustakaan daerah	Persentase	41	DPK
18.	Kearsipan			
18.1	Pengelolaan arsip secara baku	Persentase	78,30	DPK
18.2	Peningkatan SDM pengelola kearsipan	Kegiatan	1	DPK
3.3	Layanan Urusan Pilihan			
1.	Pariwisata			
1.1	Kunjungan wisata	Pengunjung	120.000	DISPARBUD
1.2	Kontribusi sektor pariwisata terhadap PDRB	Persentase	1,2	DISPARBUD
2.	Pertanian			
2.1	Kontribusi sektor pertanian/perkebunan terhadap PDRB	Persentase	14,32	DISTANGAN
2.2	Kontribusi sektor pertanian (palawija) terhadap PDRB (tanaman pangan)	Persentase	0,44	DISTANGAN
2.3	Produksi sektor pertanian	Per komoditas/ton	Padi = 11.000 ton	DISTANGAN
2.4	Kontribusi sektor perkebunan (tanaman keras) terhadap PDRB	Persentase	11,79	DISTANGAN
2.5	Produksi sektor perkebunan	Per komoditas/ton	Lada = 6.340 ton Karet = 24.250 ton Sawit = 282.373 ton	DISTANGAN
3.	Perdagangan			
3.1	Kontribusi sektor Perdagangan terhadap PDRB	Persentase	2,62	DKUP
3.2	Ekspor Bersih Perdagangan	Rupiah	3.434.724.000.000	DKUP
4.	Perindustrian			
4.1	Kontribusi sektor Industri terhadap PDRB	Persentase	41,55	DKUP
4.3	Pertumbuhan Industri.	Persentase	7,2	DKUP
5.	Transmigrasi			
5.1	Transmigran swakarsa	Orang	25	DPMNakertrans
6.	Kelautan dan Perikanan			
6.1	Produksi perikanan	Per komoditas/ton	Tawar = 1.564 ton Laut = 319 ton Tangkap = 24.872 ton	DKP
6.2	Konsumsi ikan	per orang/Kg/Tahun	47 Kg/tahun	DKP
Urusan Penunjang				
1.	Perencanaan Pembangunan			
1.1	Tersedianya dokumen perencanaan RPJPD yang telah ditetapkan dengan PERDA	Ada/tidak	Ada	BP4D

NO.	INDIKATOR KINERJA KUNCI	SATUAN	TARGET TAHUN 2021	PENANGGUNG JAWAB
1.2	Tersedianya Dokumen Perencanaan : RPJMD yang telah ditetapkan dgn PERDA/PERKADA	Ada/tidak	Ada	BP4D
1.3	Tersedianya Dokumen Perencanaan : RKPD yang telah ditetapkan dgn PERKADA	Ada/tidak	Ada	BP4D
1.4	Penjabaran Program RPJMD ke dalam RKPD	Persentase	100	BP4D
2.	Keuangan			
2.1	Opini BPK terhadap laporan keuangan	Opini	WTP	BPKAD
2.2	SILPA	Persentase	8	BPKAD
2.3	Persentase belanja pendidikan	Persentase	20	BPKAD
2.4	Persentase belanja kesehatan	Persentase	10	BPKAD
2.6	Penetapan APBD	Tepat Waktu/tidak	Tepat Waktu	BPKAD
3.	Pengawasan			
3.1	Tindaklanjut temuan	Persentase	100	INSPEKTORAT
4.	Sekretariat Dewan			
4.1	Tersedianya Rencana Kerja Tahunan pada setiap Alat-alat Kelengkapan DPRD Provinsi/Kab/Kota	Ada/tidak	Ada	SETWAN
4.2	Tersusun dan terintegrasinya Program-Program Kerja DPRD untuk melaksanakan Fungsi Pengawasan, Fungsi Pembentukan Perda, dan Fungsi Anggaran dalam Dokumen Rencana Lima Tahunan maupun Dokumen Rencana Tahunan	Ada/tidak	Ada	SETWAN
4.3	Terintegrasi program-program DPRD untuk melaksanakan fungsi pengawasan, pembentukan Perda dan Anggaran kedalam Dokumen Perencanaan dan Dokumen Anggaran Setwan DPRD	Ada/tidak	Ada	SETWAN

Terkait pengukuran kinerja penyelenggaraan pemerintah daerah ditetapkan melalui IKU, bertujuan untuk mengukur keberhasilan dari tujuan dan sasaran strategis Daerah. Target IKU Kabupaten Bangka Barat Tahun 2021 dijabarkan pada tabel dibawah ini.

Tabel 6.2 Target Indikator Kinerja Utama Kabupaten Bangka Barat Tahun 2021

Indikator Kinerja Utama	Target	
	Satuan	Nilai
Pertumbuhan Ekonomi	%	5,05
Indeks Pembangunan Manusia	Indeks	70,07
Angka Kemiskinan	%	3,71
Tingkat Pengangguran Terbuka	%	4,04
PDRB Per Kapita	Rupiah	67.136

Indikator Kinerja Utama	Target	
	Satuan	Nilai
Indeks Reformasi Birokrasi	Indeks	70
Opini BPK terhadap Laporan Keuangan Daerah	Opini	WTP
Derajat Otonomi Fiskal Daerah	%	9
Nilai SAKIP Daerah	Nilai	70
Indeks Profesionalitas ASN	Indeks	82,73
Persentase Pemenuhan SPM Pelayanan Dasar	%	80
Survey Kepuasan Masyarakat atas pelayanan publik	Nilai	85
Peningkatan jumlah investasi dalam satu tahun	milyar rupiah	100
Nilai produksi komoditi unggulan perkebunan rakyat	milyar rupiah	4.069,20
Indeks Kualitas Lingkungan Hidup	Indeks	70

BAB VII

PENUTUP

Dokumen RKPD Kabupaten Bangka Barat Tahun 2021 merupakan dokumen perencanaan pembangunan tahun keenam dalam perencanaan jangka menengah Kabupaten Bangka Barat periode Tahun 2016-2021.

Dalam penyusunan dokumen RKPD Kabupaten Bangka Barat Tahun 2021 menggunakan kaidah-kaidah sebagai berikut :

1. RKPD disusun menggunakan nomenklatur perencanaan pembangunan berdasarkan Peraturan Menteri Dalam Negeri Nomor 90 Tahun 2019 tentang tentang Klasifikasi, Kodifikasi, dan Nomenklatur Perencanaan Pembangunan dan Keuangan Daerah;
2. RKPD disusun untuk memberikan arah kebijakan pembangunan dan keuangan dalam pelaksanaan pembangunan di Kabupaten Bangka Barat Tahun 2020 dengan mengacu pada Peraturan Daerah Nomor 07 Tahun 2016 tentang RPJMD Kabupaten Bangka Barat Tahun 2016-2021 dan hasil pembahasan dalam Musrenbang RKPD Kabupaten Bangka Barat Tahun 2020;
3. Kepala Perangkat Daerah Kabupaten Bangka Barat berkewajiban menyempurnakan kembali dokumen Rancangan Rencana Kerja Tahun 2021 dengan berpedoman pada RKPD Tahun 2021 yang pendanaannya bersumber dari APBD Kabupaten, APBD Provinsi maupun APBN;
4. Perangkat Daerah Kabupaten Bangka Barat serta seluruh pelaku pembangunan berkewajiban untuk melaksanakan program-program dan kegiatan-kegiatan yang tertuang dalam dokumen RKPD dengan sebaik-baiknya sesuai dengan tugas dan fungsinya;
5. RKPD yang telah ditetapkan akan menjadi langkah awal dalam proses penyusunan RAPBD melalui tahapan penyusunan Kebijakan Umum APBD dan Prioritas Plafon Anggaran Sementara yang dikukuhkan melalui Nota Kesepakatan antara Kepala Daerah dan Pimpinan DPRD;
6. Untuk menjaga efisiensi dan efektivitas program, setiap Kepala Perangkat Daerah wajib melakukan pengendalian pelaksanaan program rencana pembangunan guna melakukan koreksi yang diperlukan dan melaporkan secara berkala kepada Bupati melalui Kepala Badan Perencanaan Pembangunan dan Penelitian Pengembangan Kabupaten Bangka Barat;
7. Kepala Badan Perencanaan Pembangunan dan Penelitian Pengembangan Kabupaten Bangka Barat menghimpun dan menganalisis hasil pemantauan pelaksanaan rencana pembangunan dari masing-masing Kepala Perangkat Daerah;
8. Kepala Badan Perencanaan Pembangunan dan Penelitian Pengembangan Kabupaten Bangka Barat menyusun evaluasi rencana pembangunan berdasarkan hasil evaluasi Kepala Perangkat Daerah, dan hasil evaluasi ini menjadi bahan bagi penyusunan Rencana Pembangunan Daerah di tahun berikutnya serta penyusunan Perubahan Rencana Pembangunan Daerah di tahun berjalan.

Dengan disusunnya dokumen RKPD Kabupaten Bangka Barat Tahun 2021, diharapkan perencanaan pembangunan daerah akan lebih sinergis serta lebih fokus dalam pencapaian target indikator pembangunan Kabupaten Bangka Barat yang telah ditetapkan dan terintegrasi dengan perencanaan pembangunan secara regional dan nasional.

