



PERUBAHAN RKPD

KABUPATEN BANGKA BARAT

TAHUN 2021

**PEMERINTAH KABUPATEN BANGKA BARAT
TAHUN 2021**



BUPATI BANGKA BARAT
PROVINSI KEPULAUAN BANGKA BELITUNG

PERATURAN BUPATI BANGKA BARAT

NOMOR 28 TAHUN 2021

TENTANG

PERUBAHAN ATAS PERATURAN BUPATI BANGKA BARAT
NOMOR 46 TAHUN 2020 TENTANG RENCANA KERJA PEMERINTAH DAERAH
KABUPATEN BANGKA BARAT TAHUN 2021

DENGAN RAHMAT TUHAN YANG MAHA ESA

BUPATI BANGKA BARAT,

- Menimbang : a. bahwa berkenaan dengan perkembangan yang tidak sesuai dengan asumsi Rencana Kerja Pemerintah Daerah Tahun 2021, maka Peraturan Bupati Bangka Barat Nomor 46 Tahun 2020 tentang Rencana Kerja Pemerintah Daerah Kabupaten Bangka Barat Tahun 2021 perlu dilakukan perubahan;
- b. bahwa berdasarkan pertimbangan sebagaimana dimaksud dalam huruf a, perlu menetapkan Peraturan Bupati tentang Perubahan Atas Peraturan Bupati Bangka Barat Nomor 46 Tahun 2020 tentang Rencana Kerja Pemerintah Daerah Kabupaten Bangka Barat Tahun 2021;
- Mengingat : 1. Undang-Undang Nomor 27 Tahun 2000 tentang Pembentukan Provinsi Kepulauan Bangka Belitung (Lembaran Negara Republik Indonesia Tahun 2000 Nomor 217, Tambahan Lembaran Negara Republik Indonesia Nomor 4033);
2. Undang-Undang Nomor 5 Tahun 2003 tentang Pembentukan Kabupaten Bangka Selatan, Kabupaten Bangka Tengah, Kabupaten Bangka Barat, dan Kabupaten Belitung Timur di Provinsi Kepulauan Bangka Belitung (Lembaran Negara Republik Indonesia Tahun 2003 Nomor 25, Tambahan Lembaran Negara Republik Indonesia Tahun 2003 Nomor 4268);
3. Undang-Undang Nomor 17 Tahun 2003 tentang Keuangan Negara (Lembaran Negara Republik Indonesia Tahun 2003 Nomor 47, Tambahan Lembaran Negara Republik Indonesia Nomor 4286);
4. Undang-Undang Nomor 25 Tahun 2004 tentang Sistem Perencanaan Pembangunan Nasional (Lembaran Negara Republik Indonesia Tahun 2004 Nomor 104, Tambahan Lembaran Negara Republik Indonesia Nomor 4421);

5. Undang-Undang Nomor 23 Tahun 2014 tentang Pemerintahan Daerah (Lembaran Negara Republik Indonesia Tahun 2014 Nomor 244, Tambahan Lembaran Negara Republik Indonesia Nomor 5587), sebagaimana telah diubah beberapa kali terakhir dengan Undang-Undang Nomor 9 Tahun 2015 tentang Perubahan Kedua Atas Undang-Undang Nomor 23 Tahun 2014 tentang Pemerintahan Daerah (Lembaran Negara Republik Indonesia Tahun 2015 Nomor 58, Tambahan Lembaran Negara Republik Indonesia Nomor 5679);
6. Undang-Undang Nomor 2 Tahun 2020 tentang Penetapan Peraturan Pemerintah Pengganti Undang-Undang Nomor 1 Tahun 2020 tentang Kebijakan Keuangan Negara dan Stabilitas Sistem Keuangan untuk Penanganan Pandemi Corona Virus Disease 2019 (COVID- 19) dan/atau dalam rangka Menghadapi Ancaman yang Membahayakan Perekonomian Nasional dan / atau Stabilitas Sistem Keuangan Menjadi Undang-Undang (Lembaran Negara Republik Indonesia Tahun 2020 Nomor 134);
7. Peraturan Pemerintah Nomor 12 Tahun 2019 tentang Pengelolaan Keuangan Daerah (Lembaran Negara Republik Indonesia Tahun 2019 Nomor 42, Tambahan Lembaran Negara Republik Indonesia Nomor 6322);
8. Peraturan Presiden Nomor 18 Tahun 2020 tentang Rencana Pembangunan Jangka Menengah Nasional Tahun 2020-2024 (Lembaran Negara Republik Indonesia Tahun 2020 Nomor 10);
9. Peraturan Presiden Nomor 86 Tahun 2020 tentang Rencana Kerja Pemerintah Tahun 2021 (Lembaran Negara Republik Indonesia Tahun 2020 Nomor 201);
10. Peraturan Presiden Nomor 113 Tahun 2020 tentang Rincian Anggaran Pendapatan dan Belanja Negara Tahun Anggaran 2021 (Lembaran Negara Republik Indonesia Tahun 2020 Nomor 266);
11. Keputusan Presiden Nomor 12 Tahun 2020 tentang Penetapan Bencana Non Alam Penyebaran Corona Virus Disease 2019 (Covid-2019) Sebagai Bencana Nasional;
12. Peraturan Menteri Dalam Negeri Nomor 86 Tahun 2017 tentang Tata Cara Perencanaan, Pengendalian dan Evaluasi Pembangunan Daerah, Tata Cara Evaluasi Rancangan Peraturan Daerah tentang Rencana Pembangunan Jangka Panjang Daerah dan Rencana Pembangunan Jangka Menengah Daerah, serta Tata Cara Perubahan Rencana Pembangunan Jangka Panjang Daerah, Rencana Pembangunan Jangka Menengah Daerah, dan Rencana Kerja Pemerintah Daerah (Berita Negara Republik Indonesia Tahun 2017 Nomor 1312);
13. Peraturan Menteri Dalam Negeri Nomor 40 Tahun 2020 tentang Pedoman Penyusunan Rencana Kerja Pemerintah Daerah Tahun 2021 (Berita Negara Republik Indonesia Tahun 2020 Nomor 590);

14. Peraturan Daerah Kabupaten Bangka Barat Nomor 9 Tahun 2010 tentang Rencana Pembangunan Jangka Panjang Daerah Kabupaten Bangka Barat Tahun 2005-2025 (Lembaran Daerah Kabupaten Bangka Barat Tahun 2010 Nomor 6 Seri E), sebagaimana telah diubah dengan Peraturan Daerah Kabupaten Bangka Barat Nomor 2 Tahun 2015 tentang Perubahan Atas Peraturan Daerah Kabupaten Bangka Barat Nomor 9 Tahun 2010 tentang Rencana Pembangunan Jangka Panjang Daerah Kabupaten Bangka Barat (Lembaran Daerah Kabupaten Bangka Barat Tahun 2015 Nomor 2 Seri E);
15. Peraturan Daerah Kabupaten Bangka Barat Nomor 1 Tahun 2014 tentang Rencana Tata Ruang Wilayah Kabupaten Bangka Barat Tahun 2014-2034 (Lembaran Daerah Kabupaten Bangka Barat Tahun 2014 Nomor 1 Seri E);
16. Peraturan Daerah Kabupaten Bangka Barat Nomor 6 Tahun 2016 tentang Pembentukan dan Susunan Perangkat Daerah Kabupaten Bangka Barat (Lembaran Daerah Kabupaten Bangka Barat Tahun 2016 Nomor 2 Seri D), sebagaimana telah beberapa kali diubah terakhir dengan Peraturan Daerah Kabupaten Bangka Barat Nomor 4 Tahun 2020 tentang Perubahan Kedua Atas Peraturan Daerah Kabupaten Bangka Barat Nomor 6 Tahun 2016 tentang Pembentukan dan Susunan Perangkat Daerah Kabupaten Bangka Barat (Lembaran Daerah Kabupaten Bangka Barat Tahun 2020 Nomor 2 Seri D);
17. Peraturan Daerah Kabupaten Bangka Barat Nomor 7 Tahun 2016 tentang Rencana Pembangunan Jangka Menengah Daerah Kabupaten Bangka Barat Tahun Anggaran 2016-2021 (Lembaran Daerah Kabupaten Bangka Barat Tahun 2016 Nomor 3 Seri E);
18. Peraturan Daerah Kabupaten Bangka Barat Nomor 13 Tahun 2020 tentang Anggaran Pendapatan dan Belanja Daerah Tahun Anggaran 2021 (Lembaran Daerah Kabupaten Bangka Barat Tahun 2020 Nomor 3 Seri A);

MEMUTUSKAN :

MENETAPKAN : PERATURAN BUPATI TENTANG PERUBAHAN ATAS PERATURAN BUPATI BANGKA BARAT NOMOR 46 TAHUN 2020 TENTANG RENCANA KERJA PEMERINTAH DAERAH KABUPATEN BANGKA BARAT TAHUN 2021.

Pasal 1

Beberapa ketentuan yang diatur dalam Peraturan Bupati Bangka Barat Nomor 46 Tahun 2020 tentang Rencana Kerja Pemerintah Daerah Kabupaten Bangka Barat Tahun 2021 (Berita Daerah Kabupaten Bangka Barat Tahun 2020 Nomor 15 Seri E), diubah sebagai berikut :

1. Ketentuan Pasal 2 ayat (2) diubah dan ditambahkan 1 (satu) ayat yaitu ayat (3) sehingga Pasal 2 berbunyi sebagai berikut :

Pasal 2

(1) RKPD Kabupaten Bangka Barat Tahun 2021 merupakan perencanaan pembangunan untuk Tahun 2021 yang selanjutnya merupakan tahun keenam atau tahun terakhir dari RPJMD Tahun 2016-2021, yang memuat rancangan kerangka ekonomi Daerah, prioritas pembangunan Daerah, serta rencana kerja dan pendanaannya.

(2) Perubahan RKPD Kabupaten Bangka Barat Tahun 2021 menjadi :

- a. Landasan penyusunan Perubahan KUA dan Perubahan PPAS untuk menyusun RAPBD Perubahan Tahun 2021;
- b. Pedoman bagi Perangkat Daerah di Lingkungan Pemerintah Kabupaten Bangka Barat dalam menyusun Perubahan Renja Perangkat Daerah Tahun 2021.

(3) Perubahan RKPD Kabupaten Bangka Barat Tahun 2021 disusun dengan Sistematika sebagai berikut :

Bab I Pendahuluan

Bab II Evaluasi Hasil Triwulan II (Triwulan Dua) Tahun Berkenaan

Bab III Kerangka Ekonomi dan Keuangan Daerah

Bab IV Sasaran dan Prioritas Pembangunan Daerah

Bab V Rencana Kerja dan Pendanaan Daerah

Bab VI Penutup

2. Ketentuan Pasal 5 diubah sehingga Pasal 5 berbunyi sebagai berikut :

Pasal 5

Isi beserta uraian Perubahan RKPD Kabupaten Bangka Barat Tahun 2021 sebagaimana tercantum dalam Lampiran dan merupakan bagian yang tidak terpisahkan dari Peraturan Bupati ini.

Pasal II

Peraturan Bupati ini mulai berlaku pada tanggal diundangkan.

Agar setiap orang mengetahuinya, memerintahkan pengundangan Peraturan Bupati ini dengan penempatannya dalam Berita Daerah Kabupaten Bangka Barat.

Ditetapkan di Muntok
pada tanggal 2 Agustus 2021

BUPATI BANGKA BARAT,

H. SUKIRMAN



Diundangkan di Muntok
pada tanggal 2 Agustus 2021

SEKRETARIS DAERAH
KABUPATEN BANGKA BARAT,



* MUHAMMAD SOLEH

BERITA DAERAH KABUPATEN BANGKA BARAT TAHUN 2021 NOMOR 17 SERIE

Lampiran : Peraturan Bupati Bangka Barat tentang
Perubahan Atas Peraturan Bupati Bangka Barat
Nomor 46 Tahun 2020 tentang Rencana Kerja
Pemerintah Daerah Kabupaten Bangka Barat
Tahun 2021
Nomor : 28 Tahun 2021
Tanggal : 2 Agustus 2021

DAFTAR ISI

DAFTAR ISI	i
BAB 1	PENDAHULUAN	1 - 1
	1.1 Latar Belakang	1 - 1
	1.2 Dasar Penyusunan	1 - 3
	1.3 Maksud dan Tujuan	1 - 6
	1.4 Sistematika Penyusunan	1 - 6
BAB 2	EVALUASI HASIL TRIWULAN II (TRIWULAN DUA) TAHUN BERKENAAN	2 - 1
	2.1 Evaluasi Hasil RKPD Tahun 2021 sampai dengan Triwulan II	2 - 1
	2.2 Permasalahan.....	2 - 11
BAB 3	KERANGKA EKONOMI DAN KEUANGAN DAERAH	3 - 1
	3.1 Arah Kebijakan Ekonomi Daerah	3 - 1
	3.2 Arah Kebijakan Keuangan Daerah.....	3 - 11
BAB 4	SASARAN DAN PRIORITAS PEMBANGUNAN DAERAH	
	4.1 Sasaran dan Prioritas Pembangunan dalam Perubahan RKPD Tahun 2021	4 - 1
	4.2 Program Pendukung Prioritas Nasional dan Provinsi Kepulauan Bangka Belitung	4 - 7
	4.3 Kinerja Penyelenggaraan Pemerintahan Daerah.....	4 - 8
BAB 5	RENCANA KERJA DAN PENDANAAN DAERAH	5 - 1
	5.1 Rencana Program Prioritas Pembangunan	5 - 1
	5.2 Pendanaan Rencana Program Prioritas Pembangunan	5 - 11
	5.3 Belanja yang bersumber dari APBN.....	5 - 15
	5.4 Refocusing Anggaran Belanja.....	5 - 18
BAB 6	PENUTUP	6 - 1

DAFTAR TABEL

Tabel 2.1	Acuan Nomenklatur RPJMD/Renstra, RKPD dan APBD	2 - 2
Tabel 2.2	Rekapitulasi Evaluasi Hasil RKPD Kabupaten Bangka Barat Triwulan II Tahun 2021	2 - 5
Tabel 2.3	Realisasi Anggaran Dana Alokasi Khusus Kabupaten Bangka Barat dengan Triwulan II Tahun 2021	2 - 10
Tabel 2.4	Evaluasi Hasil Pelaksanaan Perencanaan Daerah Kabupaten Bangka Barat Tahun 2021 Sampai Dengan Triwulan II	2 - 14
Tabel 3.1	Perbandingan Antara Proyeksi dan Realisasi PDRB Tahun 2020 dan Proyeksi serta Revisi PDRB Tahun 2021 Atas Dasar Harga Konstan 2010 Menurut Lapangan Usaha (Juta Rupiah) Kabupaten Bangka Barat	3 - 10
Tabel 3.2	Perubahan Proyeksi Pendapatan Daerah Kabupaten Bangka Barat Tahun 2021	3 - 15
Tabel 3.3	Perubahan Proyeksi Belanja Daerah Pemerintah Kabupaten Bangka Barat Tahun Anggaran 2021	3 - 14
Tabel 3.4	Perubahan Proyeksi Belanja Daerah Berdasarkan Jenis Belanja Pemerintah Kabupaten Bangka Barat Tahun Anggaran 2021	3 - 16
Tabel 3.5	Perubahan Proyeksi Pembiayaan Daerah Pemerintah Kabupaten Bangka Barat Tahun 2021	3 - 17
Tabel 4.1	Keterkaitan antara Visi, Misi, Tujuan, dan Sasaran Pembangunan RPJMD Kabupaten Bangka Barat Tahun 2016-2021	4 - 2
Tabel 4.2	Target Indikator Makro Kabupaten Bangka Barat Tahun 2021	4 - 4
Tabel 4.3	Target Indikator Pembangunan Makro Nasional, Provinsi Kepulauan Bangka Belitung, dan Kabupaten Bangka Barat pada RKPD Perubahan Tahun 2021	4 - 5
Tabel 4.4	Target Indikator Sasaran Perubahan RKPD 2021	4 - 5
Tabel 4.5	Indikator Kinerja Kunci Daerah Kabupaten Bangka Barat Tahun 2021	4 - 8
Tabel 4.6	Target Indikator Kinerja Utama Kabupaten Bangka Barat Tahun 2021	4 - 13
Tabel 4.7	Keterkaitan Prioritas dan Program Pembangunan Daerah Tahun 2021	4 - 14
Tabel 4.8	Program dalam Perubahan RKPD Kabupaten Bangka Barat Tahun 2021 yang Mendukung Prioritas Nasional	4 - 28
Tabel 4.9	Program dalam Perubahan RKPD Kabupaten Bangka Barat Tahun 2021 yang Mendukung Prioritas Provinsi	4 - 44

Tabel 5.1	Pagu Indikatif Berdasarkan Urusan Tahun 2021	5 - 11
Tabel 5.2	Pagu Indikatif Berdasarkan Perangkat Daerah Tahun 2021	5 - 14
Tabel 5.3	Subkegiatan yang bersumber dari Dana Alokasi Khusus Tahun 2021	5 - 15
Tabel 5.4	Perubahan Rencana Kerja Dan Pendanaan Daerah Tahun 2021 Kabupaten Bangka Barat	5 - 21

DAFTAR GAMBAR

Gambar 2.1	Perbandingan Realisasi Kinerja dan Anggaran Triwulan II Tahun 2020 dan 2021.....	2 – 3
Gambar 2.2	Rata-Rata Capaian Kinerja dan Anggaran RKPD Urusan Wajib, Urusan Pilihan dan Fungsi Penunjang s.d Triwulan II Tahun 2021	2 – 4
Gambar 3.1	Nilai serta Laju Pertumbuhan PDRB Perkapita Kabupaten Bangka Barat Tahun 2016-2020	3 – 4

BAB I

PENDAHULUAN

1.1. Latar Belakang

Berdasarkan Undang-Undang Nomor 25 Tahun 2004 tentang Sistem Perencanaan Pembangunan Nasional dan Undang-Undang Nomor 23 Tahun 2014 tentang Pemerintahan Daerah, bahwa pemerintah daerah wajib menyusun Rencana Kerja Pemerintah Daerah (RKPD) sebagai dokumen perencanaan daerah untuk periode 1 (satu) tahun atau disebut dengan rencana pembangunan tahunan daerah. RKPD merupakan penjabaran dari Rencana Pembangunan Jangka Menengah Daerah (RPJMD) yang memuat rancangan kerangka ekonomi Daerah, prioritas pembangunan Daerah, rencana kerja, program, indikasi kegiatan yang bersifat terukur dan berorientasi pada hasil serta pendanaan untuk jangka waktu 1 (satu) tahun yang disusun dengan berpedoman pada Rencana Kerja Pemerintah dan program strategis nasional yang ditetapkan oleh Pemerintah Pusat.

Sesuai dengan Pasal 265 Undang-Undang Nomor 23 Tahun 2014 tentang Pemerintahan Daerah, RKPD menjadi pedoman kepala daerah dalam menyusun Kebijakan Umum APBD (KUA) serta Prioritas dan Plafon Anggaran Sementara (PPAS), dokumen RKPD merupakan dokumen yang sangat penting dalam menjembatani perencanaan menuju penganggaran.

RKPD Kabupaten Bangka Barat tahun 2021 telah ditetapkan melalui Peraturan Bupati Bangka Barat Nomor 46 Tahun 2020 yang kemudian dalam operasionalnya menjadi APBD yang telah ditetapkan melalui Peraturan Bupati Bangka Barat Nomor 79 Tahun 2020 tentang Penjabaran Anggaran Pendapatan dan Belanja Daerah Tahun Anggaran 2021.

Sebagai dokumen perencanaan daerah, RKPD Tahun 2021 sesuai dengan amanat peraturan perundang-undangan dapat dilakukan perubahan apabila berdasarkan hasil evaluasi pelaksanaan pada tahun berjalan menunjukkan adanya ketidaksesuaian dengan perkembangan keadaan, yang meliputi :

1. Perkembangan yang tidak sesuai dengan asumsi kerangka ekonomi daerah dan kerangka pendanaan, prioritas dan sasaran pembangunan, rencana program dan kegiatan prioritas daerah;
2. Keadaan yang menyebabkan saldo anggaran lebih tahun anggaran sebelumnya harus digunakan untuk tahun berjalan;
3. Pergeseran pagu kegiatan antar perangkat daerah, penghapusan kegiatan, penambahan kegiatan baru/kegiatan alternatif, penambahan atau pengurangan target kinerja dan pagu kegiatan, serta perubahan lokasi dan kelompok sasaran kegiatan;

4. Keadaan darurat dan keadaan luar biasa sebagaimana ditetapkan dalam peraturan perundang-undangan.

Dalam pelaksanaan pembangunan daerah tahun 2021 di Kabupaten Bangka Barat telah ditemui beberapa kondisi yang memerlukan tindak lanjut dan penanganan segera sehingga diperlukan perubahan perencanaan pembangunan tahun 2021, antara lain sebagai berikut :

1. Memperhatikan dan mengantisipasi perubahan kebijakan dan strategi baik di tingkat nasional maupun di tingkat pemerintah daerah;
2. Dalam Pelaksanaan pembangunan tahun 2021, telah terjadi bencana berskala internasional yang disebabkan oleh pandemi Covid-19 yang mengakibatkan adanya penambahan ataupun pergeseran kegiatan dalam pelaksanaan APBD tahun 2021.
3. Faktor lain yang mengakibatkan perlunya dilakukan pergeseran kegiatan antar perangkat daerah, perubahan lokasi dan/atau kelompok sasaran, dan penghapusan kegiatan.

Sehubungan dengan hal di atas, untuk mengakomodir perubahan kondisi tahun 2021, maka perlu dilakukan penyusunan Perubahan RKPD Kabupaten Bangka Barat Tahun 2021. Perubahan RKPD Tahun 2021 dilaksanakan dalam rangka untuk konsistensi dan keselarasan serta kesinambungan upaya pencapaian visi dan misi Kabupaten Bangka Barat dengan lebih tepat sasaran.

1.1.1 Gambaran Ekonomi Daerah

Perekonomian Kabupaten Bangka Barat pada tahun 2021 diperkirakan akan tumbuh positif sebesar 6,91 – 7,44 persen dimana pada tahun sebelumnya perekonomian Kabupaten Bangka Barat mengalami kontraksi atau tumbuh negatif sebesar 5,43 persen. Prediksi membaiknya perekonomian Kabupaten Bangka Barat salah satunya adalah dengan membaiknya perekonomian global yang mendorong peningkatan harga komoditas ekspor unggulan seperti Logam timah, CPO, serta komoditas perkebunan unggulan serta berangsur pulihnya perekonomian masyarakat baik dari sisi produksi maupun dari sisi konsumsi.

1.1.2 Refocusing Anggaran

Dalam rangka penyesuaian terhadap pendapatan yang bersumber dari transfer pemerintah pusat, khususnya pada pos Dana Alokasi Umum serta Dana Bagi Hasil oleh Pemerintah Pusat yang tidak sesuai dengan proyeksi awal dan semakin meningkatnya penyebaran wabah Covid-19 di Kabupaten Bangka Barat yang memerlukan percepatan terhadap penanganan, baik penanganan yang langsung berhubungan dengan penyakit Covid-19 maupun yang terkena dampak dari kebijakan yang digunakan pada masa pandemi Covid-19 seperti dampak ekonomi maupun dampak sosial.

Dalam rangka percepatan penyesuaian APBD Tahun 2021 dan dalam rangka mengikuti Peraturan Menteri Keuangan Republik Indonesia Nomor 17/PMK.07/2021 tentang Pengelolaan Transfer ke Daerah dan Dana Desa Tahun Anggaran 2021 Dalam Rangka Mendukung Penanganan Pandemi Corona Virus Disease 2019 dan Dampaknya serta Surat Edaran Kementerian Keuangan Republik Indonesia Nomor SE-2/PK/2021 tentang Penyesuaian Penggunaan Anggaran Transfer Ke Daerah dan Dana Desa Tahun Anggaran 2021 untuk Penanganan Pandemi Corona Virus Disease 2019, yang kemudian dipertegas kembali dengan Surat Edaran Nomor SE-3/PK/2021, Pemerintah daerah diminta untuk melakukan penyesuaian belanja daerah melalui reformulasi Dana Insentif Daerah yang digunakan dalam rangka penanganan dan dampak Covid-19.

Selain itu, pemerintah daerah juga diminta untuk merealokasi Dana Alokasi Umum dan/atau Dana Bagi Hasil paling sedikit 8 persen atau sesuai dengan kebutuhan daerah dengan memperhatikan tingkat kasus Covid-19 yang ditetapkan oleh BNPB, dalam rangka penyediaan dukungan pendanaan untuk belanja kesehatan penanganan Covid-19 dan prioritas lainnya seperti dukungan operasional pelaksanaan vaksinasi Covid-19, pemantauan, penanggulangan dampak pasca vaksinasi, distribusi, insentif tenaga kesehatan dalam rangka pelaksanaan vaksinasi, insentif tenaga kesehatan.

Sehubungan dengan hal diatas, *refokushing* anggaran merupakan solusi terbaik yang harus dilakukan oleh Pemerintah Kabupaten Bangka Barat, sehingga penanganan Covid-19 dapat dilaksanakan secara optimal namun tetap memperhatikan pelaksanaan pembangunan yang langsung berhubungan dengan pencapaian visi dan misi daerah mengingat Tahun 2021 merupakan tahun terakhir pelaksanaan RPJMD Periode 2016-2021.

1.2. Dasar Penyusunan

Penyusunan Perubahan RKPd Tahun 2021 Kabupaten Bangka Barat mendasarkan pada beberapa regulasi sebagai berikut:

1. Undang-Undang Nomor 5 Tahun 2003 tentang Pembentukan Kabupaten Bangka Selatan, Kabupaten Bangka Tengah, Kabupaten Bangka Barat, dan Kabupaten Belitung Timur di Provinsi Kepulauan Bangka Belitung (Lembaran Negara Republik Indonesia tahun 2003 Nomor 25, Tambahan Lembaran Negara Republik Indonesia Tahun 2003 Nomor 4268);
2. Undang-Undang Nomor 17 Tahun 2003 tentang Keuangan Negara (Lembaran Negara Republik Indonesia Tahun 2003 nomor 47, Tambahan Lembaran Negara Republik Indonesia Nomor 4286);
3. Undang-undang Nomor 25 Tahun 2004 tentang Sistem Perencanaan Pembangunan Nasional (Lembar Negara Republik Indonesia Tahun 2004 Nomor 104);

4. Undang-undang Nomor 33 Tahun 2004 tentang Perimbangan Keuangan antara Pemerintah Pusat dan Pemerintah Daerah (Lembar Negara Republik Indonesia Tahun 2004 Nomor 126);
5. Undang-Undang Nomor 23 Tahun 2014 tentang Pemerintahan Daerah, sebagaimana telah diubah beberapa kali terakhir dengan Undang-Undang Nomor 09 Tahun 2015 tentang Perubahan Kedua Atas Undang-Undang Nomor 23 Tahun 2014 tentang Pemerintahan Daerah (Lembar Negara Republik Indonesia Tahun 2014 Nomor 244);
6. Peraturan Pemerintah Nomor 55 tahun 2005 tentang Dana Perimbangan (Lembar Negara Republik Indonesia Tahun 2005 Nomor 137);
7. Peraturan Pemerintah Nomor 06 Tahun 2008 tentang Pedoman Evaluasi Penyelenggaraan Pemerintahan Daerah (Lembar Negara Republik Indonesia Tahun 2008 Nomor 19);
8. Peraturan Pemerintah Nomor 02 Tahun 2012 tentang Hibah (Lembar Negara Republik Indonesia Tahun 2012 Nomor 5);
9. Peraturan Pemerintah Nomor 45 Tahun 2017 tentang Partisipasi Masyarakat Dalam Penyelenggaraan Pemerintahan Daerah (Lembar Negara Republik Indonesia Tahun 2017 Nomor 225);
10. Peraturan Pemerintah Nomor 2 Tahun 2018 tentang Standar Pelayanan Minimal (Lembaran Negara Republik Indonesia Tahun 2018 Nomor 2; Tambahan Lembaran Negara Republik Indonesia Nomor 6178);
11. Peraturan Pemerintah Nomor 12 Tahun 2019 tentang Pengelolaan Keuangan Daerah (Lembaran Negara Republik Indonesia Tahun 2019 Nomor 42, Tambahan Lembaran Negara Republik Indonesia Nomor 6322);
12. Peraturan Presiden Nomor 18 Tahun 2020 tentang Rencana Pembangunan Jangka Menengah Nasional Tahun 2020-2024 (Lembaran Negara Republik Indonesia Tahun 2020 Nomor 10);
13. Keputusan Presiden Nomor 12 Tahun 2020 tentang Penetapan Bencana Non Alam Penyebaran *Corona Virus Disease* 2019 (Covid-19) sebagai Bencana Nasional;
14. Peraturan Menteri Dalam Negeri Nomor 32 Tahun 2011 Tentang Pedoman Pemberian Hibah dan Bantuan Sosial Yang Bersumber Dari Anggaran Pendapatan Dan Belanja Daerah, sebagaimana telah diubah beberapa kali terakhir dengan Peraturan Menteri Dalam Negeri Nomor 99 Tahun 2019 (Berita Negara Republik Indonesia Tahun 2019 Nomor 1560);
15. Peraturan Menteri Dalam Negeri Nomor 86 tahun 2017 tentang Tata Cara Perencanaan, Pengendalian dan Evaluasi Pembangunan Daerah, Tata Cara Evaluasi Rancangan Peraturan Daerah Tentang Rencana Pembangunan Jangka Panjang Daerah

- dan Rencana Pembangunan Jangka Menengah Daerah, serta Tata Cara Perubahan Rencana Pembangunan Jangka Panjang Daerah, Rencana Pembangunan Jangka Menengah Daerah, dan Rencana Kerja Pemerintah Daerah (Berita Negara Republik Indonesia Tahun 2017 Nomor 1312);
16. Peraturan Menteri Dalam Negeri Nomor 70 Tahun 2019 tentang Sistem Informasi Pemerintahan Daerah (Berita Negara Republik Indonesia Tahun 2019 Nomor 1114);
 17. Peraturan Menteri Dalam Negeri Nomor 90 Tahun 2019 tentang Klasifikasi Kodefikasi dan Nomenklatur Perencanaan Pembangunan Keuangan Daerah (Berita Negara Republik Indonesia Tahun 2019 Nomor 1447);
 18. Keputusan Menteri Dalam Negeri Nomor 050-3708 Tahun 2020 tentang Hasil Verifikasi dan Validasi Pemutakhiran Klasifikasi, Kodefikasi dan Nomenklatur Perencanaan Pembangunan dan Keuangan Daerah;
 19. Peraturan Daerah Kabupaten Bangka Barat Nomor 09 Tahun 2010 tentang Rencana Pembangunan Jangka Panjang Daerah Kabupaten Bangka Barat sebagaimana telah diubah dengan Peraturan Daerah Kabupaten Bangka Barat Nomor 2 Tahun 2015 (Lembaran Daerah Kabupaten Bangka Barat Tahun 2015 Nomor 2 Seri E);
 20. Peraturan Daerah Kabupaten Bangka Barat Nomor 1 Tahun 2014 tentang Rencana Tata Ruang Wilayah Kabupaten Bangka Barat Tahun 2014-2034 (Lembaran Daerah Kabupaten Bangka Barat Tahun 2014 Nomor 1 seri E, Tambahan Lembaran Daerah Nomor 2);
 21. Peraturan Daerah Kabupaten Bangka Barat Nomor 6 Tahun 2016 tentang Pembentukan dan Susunan Perangkat Daerah Kabupaten Bangka Barat (Lembaran Daerah Kabupaten Bangka Barat Tahun 2016 Nomor 2 Seri D), sebagaimana telah beberapa kali diubah terakhir dengan Peraturan Daerah Kabupaten Bangka Barat Nomor 4 Tahun 2020 tentang Perubahan Kedua atas Peraturan Daerah Kabupaten Bangka Barat Nomor 6 Tahun 2016 tentang Pembentukan dan Susunan Perangkat Daerah Kabupaten Bangka Barat (Lembaran Daerah Kabupaten Bangka Barat Tahun 2020 Nomor 2 Seri D);
 22. Peraturan Daerah Kabupaten Bangka Barat Nomor 13 Tahun 2020 tentang Anggaran Pendapatan dan Belanja Daerah Tahun Anggaran 2021 (Lembaran Daerah Kabupaten Bangka Barat Tahun 2020 Nomor 3 Seri A).
 23. Peraturan Bupati Bangka Barat Nomor 79 Tahun 2020 tentang Penjabaran Anggaran Pendapatan dan Belanja Daerah Tahun Anggaran 2021 (Berita Daerah Kabupaten Bangka Barat Tahun 2020 Nomor 27 Seri A).

24. Peraturan Bupati Bangka Barat Nomor 46 Tahun 2020 tentang Rencana Kerja Pemerintah Daerah Kabupaten Bangka Barat Tahun 2021 (Berita Daerah Kabupaten Bangka Barat Tahun 2020 Nomor 15 Seri E).

1.3. Maksud dan Tujuan

Maksud dan tujuan dilakukannya perubahan RKP Kabupaten Bangka Barat Tahun 2021 adalah sebagai berikut :

1.3.1. Maksud

Maksud dari penyusunan Perubahan RKP Kabupaten Bangka Barat Tahun 2021 adalah sebagai upaya untuk memenuhi kebutuhan daerah terhadap suatu perubahan atas kondisi strategis daerah. Perubahan RKP Tahun 2021 sangat penting peranannya sebagai arah dan pedoman bagi segenap pemangku kepentingan (*stakeholders*) pembangunan Kabupaten Bangka Barat dalam pelaksanaan pembangunan daerah pada tahapan pelaksanaan pembangunan untuk mencapai sasaran pembangunan tahun 2021.

1.3.2. Tujuan

Perubahan RKP Kabupaten Bangka Barat Tahun 2021 ditujukan untuk memberikan kerangka sistematis sebagai pedoman terhadap arah penyelenggaraan pemerintahan, pengelolaan pembangunan, dan pelayanan kepada masyarakat yang dituangkan dalam bentuk kebijakan Perubahan APBD Tahun 2021. Secara lebih sistematis, tujuan penyusunan Perubahan RKP Kabupaten Bangka Barat Tahun 2021 adalah sebagai berikut:

1. Diperolehnya suatu perubahan rencana pembangunan tahunan yang sesuai dengan kebutuhan daerah dan perkembangan yang terjadi melihat sumber daya yang ada;
2. Diperolehnya perubahan atas program dan kegiatan yang menjadi upaya konkrit untuk memenuhi kebutuhan masyarakat Kabupaten Bangka Barat tahun 2021;
3. Tersedianya acuan penyusunan KUPA Kabupaten Bangka Barat Tahun 2021 dan Perubahan PPAS APBD Kabupaten Bangka Barat Tahun 2021 sebagai dasar dari penyusunan Perubahan APBD Kabupaten Bangka Barat Tahun 2021.

1.4. Sistematika penyusunan

Dokumen Perubahan RKP Kabupaten Bangka Barat Tahun 2021 disusun dengan sistematika sebagai berikut :

BAB I PENDAHULUAN

Berisikan latar belakang penyusunan dokumen Perubahan RKP yang menjelaskan pengertian ringkas dokumen Perubahan RKP dan proses

penyusunan dokumen Perubahan RKPD, landasan hukum yang digunakan dalam penyusunan dokumen Perubahan RKPD, maksud dan tujuan penyusunan dokumen RKPD serta sistematika penyusunan dokumen Perubahan RKPD.

BAB II EVALUASI HASIL TRIWULAN II (TRIWULAN DUA) TAHUN BERKENAAN

Menjelaskan tentang hasil evaluasi pelaksanaan RKPD sampai dengan triwulan II Tahun 2021.

BAB III KERANGKA EKONOMI DAN KEUANGAN DAERAH

Memuat penjelasan tentang kondisi ekonomi tahun berjalan, yang mencakup indikator pertumbuhan ekonomi daerah, sumber-sumber pendapatan dan kebijakan pemerintah daerah yang diperlukan dalam pembangunan perekonomian daerah.

BAB IV SASARAN DAN PRIORITAS PEMBANGUNAN DAERAH

Mengemukakan secara singkat perumusan sasaran dan prioritas pembangunan daerah berdasarkan hasil analisis terhadap hasil evaluasi pelaksanaan RKPD tahun berjalan dan capaian kinerja, identifikasi isu strategis dan masalah mendesak di tingkat daerah dan nasional.

BAB V RENCANA KERJA DAN PENDANAAN DAERAH

Mencakup program, kegiatan, indikator kinerja, pagu pendanaan, lokasi kegiatan serta kelompok sasaran penerima manfaat, baik yang mengalami perubahan dan tidak mengalami perubahan.

BAB VI PENUTUP

Menjelaskan tentang kaedah-kaedah pelaksanaan dan operasionalisasi dari Perubahan RKPD Kabupaten Bangka Barat Tahun 2021.

BAB II

EVALUASI HASIL TRIWULAN II (TRIWULAN DUA) TAHUN BERKENAAN

Dalam rangka menilai pencapaian prioritas dan sasaran pembangunan tahunan daerah yang tertuang dalam RKPD, maka perlu dilakukan evaluasi terhadap hasil RKPD. Sebagai dasar penyusunan Perubahan RKPD Tahun 2021, dilakukan evaluasi terhadap hasil RKPD Tahun 2021 sampai dengan Triwulan II guna menilai daya serap anggaran serta capaian kinerja kegiatan yang telah ditetapkan dalam APBD Kabupaten Bangka Barat Tahun 2021.

2.1 Hasil Evaluasi sampai dengan Triwulan II Tahun 2021

2.1.1 Evaluasi Hasil RKPD Tahun 2021 sampai dengan Triwulan II

RKPD Kabupaten Bangka Barat Tahun 2021 ditetapkan melalui Peraturan Bupati Bangka Barat Nomor 46 Tahun 2020 tertanggal 07 Juli 2020. RKPD Kabupaten Bangka Barat Tahun 2021 merupakan tahun terakhir dari pelaksanaan Rencana Pembangunan Jangka Menengah Daerah (RPJMD) Kabupaten Bangka Barat Tahun 2016-2021. Berdasarkan RKPD tersebut kemudian ditetapkan Anggaran Pendapatan dan Belanja Daerah (APBD) Kabupaten Bangka Barat Tahun 2021 yang memuat rencana keuangan tahunan daerah yang ditetapkan melalui Peraturan Daerah Kabupaten Bangka Barat Nomor 13 Tahun 2020 tentang Anggaran Pendapatan dan Belanja Daerah Tahun Anggaran 2021 tertanggal 30 Desember 2020.

Pelaksanaan program dan kegiatan yang tertuang dalam APBD selanjutnya dievaluasi dengan membandingkan rencana program dan kegiatan pembangunan daerah dengan capaian indikator kinerja program dan kegiatan yang telah dilaksanakan melalui realisasi kinerja dan anggaran dengan harapan akan sesuai, selaras, dan terpadu dengan tujuan serta sasaran yang telah ditetapkan.

Evaluasi terhadap hasil RKPD Tahun 2021 sampai dengan Triwulan II dilakukan terhadap pelaksanaan program/kegiatan/subkegiatan yang berasal dari belanja APBD Tahun Anggaran 2021 serta perubahan penjabaran APBD Kabupaten Bangka Barat Tahun 2021, dengan jumlah sebesar Rp 921.742.243.154,27. Evaluasi terhadap hasil RKPD dilakukan terhadap pelaksanaan program, kegiatan dan subkegiatan yang berasal dari belanja yang tertuang dalam Perubahan Ketiga atas Peraturan Bupati Bangka Barat Nomor 79 Tahun 2020 tentang Penjabaran Anggaran Pendapatan dan Belanja Daerah Tahun Anggaran 2021 yang terdiri dari 165 program, 374 kegiatan dan 1.082 subkegiatan

termasuk program, kegiatan dan subkegiatan rutin di masing-masing perangkat daerah.

Rangkuman evaluasi terhadap hasil RKPD Kabupaten Bangka Barat sampai dengan Triwulan II Tahun 2021 adalah :

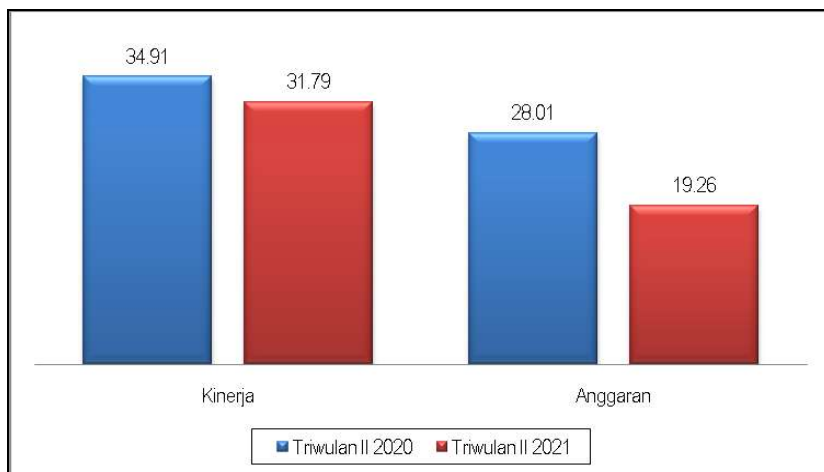
- a. Untuk penyusunan laporan evaluasi terhadap hasil RKPD Tahun 2021 hanya dilakukan terhadap pelaksanaan APBD Tahun 2021, tidak dibandingkan dengan target RPJM/Renstra karena terjadinya perubahan nomenklatur program dan kegiatan.

Tabel 2.1 Acuan Nomenklatur RPJMD/Renstra, RKPD dan APBD

RPJMD/Renstra Tahun 2016-2021	RKPD Tahun 2021	APBD Tahun 2021
Peraturan Menteri Dalam Negeri Nomor 13 Tahun 2006 tentang Pedoman Pengelolaan Keuangan Daerah	Peraturan Menteri Dalam Negeri Nomor 90 Tahun 2019 tentang Klasifikasi, Kodifikasi, dan Nomenklatur Perencanaan Pembangunan dan Keuangan Daerah	Keputusan Menteri Dalam Negeri Nomor 050-3708 Tahun 2020 tentang Hasil Verifikasi dan Validasi Pemutakhiran Klasifikasi, Kodifikasi, dan Nomenklatur Perencanaan Pembangunan dan Keuangan Daerah

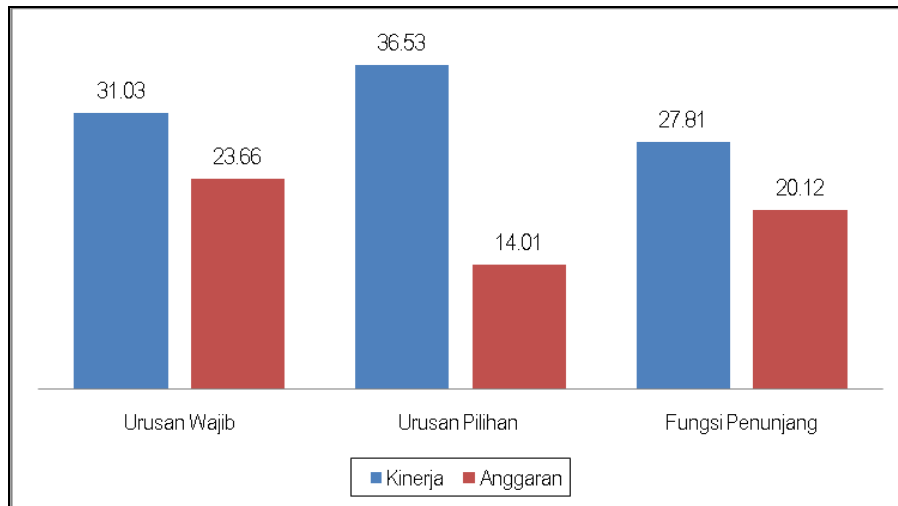
- b. Total anggaran belanja Tahun 2021 sampai dengan Triwulan II adalah **Rp921.742.243.154,27** dengan total realisasi anggaran s.d Triwulan II sebesar **Rp298.512.649.073,20** atau **32,39** persen dengan kriteria **Sangat Rendah**;
- c. Total rata-rata capaian kinerja RKPD s.d. Triwulan II Tahun 2021 sebesar **31,79** persen dengan kriteria **Sangat Rendah**;
- d. Total rata-rata capaian realisasi anggaran RKPD s.d. Triwulan II Tahun 2021 sebesar **19,26** persen dengan kriteria **Sangat Rendah**;
- e. Sampai dengan mendahului perubahan APBD Tahun 2021, untuk Urusan Pilihan Perindustrian tidak terdapat dalam dokumen perencanaan dan penganggaran dikarenakan nomenklatur Urusan Perindustrian tidak dapat dipetakan dari Renstra/Renja dengan Peraturan Menteri Dalam Negeri Nomor 90 Tahun 2019 tentang Klasifikasi, Kodifikasi, dan Nomenklatur Perencanaan Pembangunan dan Keuangan Daerah;
- f. Dikarenakan tidak bisa membandingkan capaian Tahun 2021 dengan target akhir RPJMD, maka untuk melihat capaian kinerja RPJMD digunakan evaluasi hasil RKPD sampai dengan Tahun 2020.
- g. Total rata-rata capaian kinerja RPJMD s.d. Tahun 2020 sebesar **67,40** persen dengan kriteria **Sedang**;

- h. Total rata-rata capaian realisasi anggaran RPJMD Tahun 2020 sebesar **56,89 persen** dengan kriteria **Rendah**;
- i. Berdasarkan evaluasi terhadap hasil Renja Perangkat Daerah Tahun 2021 sampai dengan Triwulan II, pada target dan realisasi kinerja subkegiatan pada tahun evaluasi masih belum terisi dengan baik, sehingga menyebabkan capaian kinerja Renja belum dapat dihitung dengan tepat.
- j. Jika dibandingkan dengan capaian sampai dengan Triwulan II di tahun 2020, maka rata-rata capaian di tahun 2021 sampai dengan Triwulan II lebih rendah baik untuk rata-rata realisasi kinerja maupun anggaran. Capaian pada Triwulan II di tahun 2020 untuk rata-rata realisasi kinerja sebesar 34,91 persen dan rata-rata realisasi anggaran sebesar 28,01 persen.



Gambar 2.1 Perbandingan Realisasi Kinerja dan Anggaran Triwulan II Tahun 2020 dan 2021

- k. Jika dilihat dari capaian urusan, sampai dengan Triwulan II Tahun 2021, untuk urusan wajib rata-rata realisasi kinerja sebesar 31,03 persen dan keuangan sebesar 23,66 persen. Untuk Urusan Pilihan, rata-rata realisasi kinerja sebesar 36,53 persen dan keuangan sebesar 14,01 persen. Sementara untuk Fungsi Penunjang di Triwulan II, rata-rata realisasi kinerja sebesar 27,81 persen dan keuangan sebesar 20,12 persen. Capaian pada urusan pilihan merupakan capaian tertinggi jika dibandingkan dengan pencapaian pada urusan wajib dan fungsi penunjang.



Gambar 2.2 Rata-Rata Capaian Kinerja dan Anggaran RKPD
 Urusan Wajib, Urusan Pilihan dan Fungsi Penunjang
 s.d. Triwulan II Tahun 2021

Rekapitulasi evaluasi terhadap hasil RKPD Tahun 2021 per urusan pemerintahan sampai dengan Triwulan II sebagaimana tabel di bawah ini.

Tabel 2.2 Rekapitulasi Evaluasi Hasil RKPd Kabupaten Bangka Barat Triwulan II Tahun 2021

NO.	URUSAN	JUMLAH PROGRAM TAHUN 2021	JUMLAH KEGIATAN TAHUN 2021	JUMLAH SUBKEGIATAN TAHUN 2021	TINGKAT CAPAIAN RKPd SAMPAI DENGAN TRIWULAN II TAHUN 2021 (%)				TINGKAT CAPAIAN RPJMD SAMPAI DENGAN TAHUN 2020 (%)				PERANGKAT DAERAH
					REALISASI KINERJA	REALISASI ANGGARAN	PREDIKAT KINERJA	PREDIKAT ANGGARAN	REALISASI KINERJA	REALISASI ANGGARAN	PREDIKAT KINERJA	PREDIKAT ANGGARAN	
1	2	3	4	5	6	5	7	8					
	Urusan Wajib												
1.	Pendidikan	2	9	47	18,88	15,59	SR	SR	60,72	60,44	R	R	Dinas Pendidikan, Kepemudaan dan Olahraga
2.	Kesehatan	5	18	66	16,06	10,12	SR	SR	81,44	134,23	T	ST	Dinas Kesehatan dan RSUD Sejiran Setason
3	Pekerjaan Umum dan Penataan Ruang	6	13	35	12,14	19,78	SR	SR	79,92	39,70	T	SR	Dinas Pekerjaan Umum dan Penataan Ruang
4.	Perumahan dan Kawasan Permukiman	7	12	27	25,08	22,65	SR	SR	57,36	50,95	R	R	Dinas Perumahan, Kawasan Permukiman dan Perhubungan
5.	Ketentraman dan Ketertiban Umum serta Perlindungan Masyarakat	4	10	30	25,70	24,55	SR	SR	61,66	62,84	R	R	Satuan Polisi Pamong Praja dan Penanggulangan Bencana
6.	Sosial	4	10	28	61,13	39,72	S	SR	58,75	66,76	R	S	Dinas Sosial, Pemberdayaan Masyarakat dan Desa
7.	Tenaga Kerja	4	8	26	24,45	17,64	SR	SR	80,24	21,76	T	SR	Dinas Penanaman Modal, Pelayanan Perizinan Terpadu Satu Pintu, Tenaga Kerja dan Transmigrasi

NO.	URUSAN	JUMLAH PROGRAM TAHUN 2021	JUMLAH KEGIATAN TAHUN 2021	JUMLAH SUBKEGIATAN TAHUN 2021	TINGKAT CAPAIAN RKPD SAMPAI DENGAN TRIWULAN II TAHUN 2021 (%)				TINGKAT CAPAIAN RPJMD SAMPAI DENGAN TAHUN 2020 (%)				PERANGKAT DAERAH
					REALISASI KINERJA	REALISASI ANGGARAN	PREDIKAT KINERJA	PREDIKAT ANGGARAN	REALISASI KINERJA	REALISASI ANGGARAN	PREDIKAT KINERJA	PREDIKAT ANGGARAN	
1	2	3	4	5	6	5	7	8					
8.	Pemberdayaan Perempuan dan Perlindungan Anak	3	5	5	20,93	16,96	SR	SR	51,60	33,33	R	SR	Dinas Pengendalian Penduduk dan Keluarga Berencana, Pemberdayaan Perempuan dan Perlindungan Anak
9.	Pangan	4	10	28	59,72	14,93	R	SR	63,08	40,34	R	SR	Dinas Pertanian dan Pangan
10.	Pertanahan	1	1	1	0,00	0,00	SR	SR	36,50	31,34	SR	SR	Dinas Pekerjaan Umum dan Penataan Ruang
11.	Lingkungan Hidup	7	12	29	43,96	24,74	SR	SR	42,91	43,87	SR	SR	Dinas Lingkungan Hidup
12.	Administrasi Kependudukan dan Pencatatan Sipil	5	14	34	28,60	24,96	SR	SR	61,30	67,66	R	S	Dinas Kependudukan dan Pencatatan Sipil
13.	Pemberdayaan Masyarakat Desa	4	4	10	0,00	0,00	SR	SR	52,91	44,78	R	SR	Dinas Sosial, Pemberdayaan Masyarakat dan Desa
14.	Pengendalian Penduduk dan Keluarga Berencana	4	12	43	10,59	8,62	SR	SR	59,86	45,20	R	SR	Dinas Pengendalian Penduduk dan Keluarga Berencana, Pemberdayaan Perempuan dan Perlindungan Anak
15.	Perhubungan	1	2	2	41,58	50,11	SR	R	59,43	45,79	R	SR	Dinas Perumahan, Kawasan Permukiman dan Perhubungan
16.	Komunikasi dan Informatika	3	8	29	31,98	23,77	SR	SR	57,61	42,41	R	SR	Dinas Komunikasi dan Informatika

NO.	URUSAN	JUMLAH PROGRAM TAHUN 2021	JUMLAH KEGIATAN TAHUN 2021	JUMLAH SUBKEGIATAN TAHUN 2021	TINGKAT CAPAIAN RKPD SAMPAI DENGAN TRIWULAN II TAHUN 2021 (%)				TINGKAT CAPAIAN RPJMD SAMPAI DENGAN TAHUN 2020 (%)				PERANGKAT DAERAH
					REALISASI KINERJA	REALISASI ANGGARAN	PREDIKAT KINERJA	PREDIKAT ANGGARAN	REALISASI KINERJA	REALISASI ANGGARAN	PREDIKAT KINERJA	PREDIKAT ANGGARAN	
1	2	3	4	5	6	5	7	8					
17.	Koperasi dan UKM	5	10	27	19,18	19,91	SR	SR	36,49	36,01	SR	SR	Dinas Koperasi, UKM dan Perindustrian
18.	Penanaman Modal	4	4	8	4,05	4,05	SR	SR	71,21	60,38	S	R	Dinas Penanaman Modal, Pelayanan Perizinan Terpadu Satu Pintu, Tenaga Kerja dan Transmigrasi
19.	Kepemudaan dan Olahraga	3	3	3	68,56	68,56	S	S	61,52	29,02	R	SR	Dinas Pendidikan, Kepemudaan dan Olahraga
20.	Statistik	1	1	2	75,00	50,46	S	R	56,76	12,60	R	SR	Dinas Komunikasi dan Informatika
21.	Persandian	1	2	2	100,00	68,29	ST	S	59,28	6,79	R	SR	Dinas Komunikasi dan Informatika
22.	Kebudayaan	5	11	26	37,65	23,00	SR	SR	57,04	31,68	R	SR	Dinas Pariwisata dan Kebudayaan
23.	Perpustakaan	2	7	23	19,44	19,51	SR	SR	58,89	61,73	R	R	Dinas Perpustakaan dan Kearsipan
24.	Kearsipan	2	3	4	0,00	0,00	SR	SR	79,11	64,12	T	R	Dinas Perpustakaan dan Kearsipan
	Urusan Pilihan												
1.	Kelautan dan Perikanan	4	10	29	21,81	13,60	SR	SR	40,12	38,24	SR	SR	Dinas Kelautan dan Perikanan
2.	Pariwisata	3	4	10	26,21	19,72	SR	SR	85,31	56,97	T	R	Dinas Pariwisata dan Kebudayaan
3.	Pertanian	5	6	9	17,14	4,72	SR	SR	49,31	33,66	SR	SR	Dinas Pertanian dan Pangan

NO.	URUSAN	JUMLAH PROGRAM TAHUN 2021	JUMLAH KEGIATAN TAHUN 2021	JUMLAH SUBKEGIATAN TAHUN 2021	TINGKAT CAPAIAN RKPD SAMPAI DENGAN TRIWULAN II TAHUN 2021 (%)				TINGKAT CAPAIAN RPJMD SAMPAI DENGAN TAHUN 2020 (%)				PERANGKAT DAERAH
					REALISASI KINERJA	REALISASI ANGGARAN	PREDIKAT KINERJA	PREDIKAT ANGGARAN	REALISASI KINERJA	REALISASI ANGGARAN	PREDIKAT KINERJA	PREDIKAT ANGGARAN	
1	2	3	4	5	6	5	7	8					
4.	Kehutanan	1	1	1	100	7	ST	SR	60,00	34,22	R	SR	Dinas Lingkungan Hidup
5.	ESDM												
6.	Perdagangan	2	2	3	34,54	15,30	SR	SR	47,71	63,33	SR	R	Dinas Koperasi, UKM dan Perindustrian
7.	Perindustrian								54,14	31,02	R	SR	Dinas Koperasi, UKM dan Perindustrian
8.	Transmigrasi	2	2	2	19,50	23,37	SR	SR	47,85	44,28	SR	SR	Dinas Penanaman Modal, PPTSP, Tenaga Kerja dan Transmigrasi
	Fungsi Penunjang												
1.	Unsur Pendukung Urusan Pemerintahan (Kesekretariatan)	5	30	92	42,87	14,30	SR	SR	91,95	72,23	ST	S	Sekretariat Daerah dan Sekretariat DPRD
2.	Pengawasan	3	8	31	33,98	36,76	SR	SR	77,74	64,50	T	R	Inspektorat Daerah
3.	Perencanaan Pembangunan	3	11	38	39,31	35,04	SR	SR	54,11	46,59	R	SR	Badan Perencanaan Pembangunan dan Penelitian Pengembangan Daerah
4.	Penelitian dan Pengembangan	1	3	3	0,00	0,00	SR	SR	87,25	30,89	T	SR	
5.	Kepegawaian	3	12	40	38,07	23,93	SR	SR	79,75	64,76	T	R	Badan Kepegawaian dan Pengembangan Sumber Daya Manusia Daerah

NO.	URUSAN	JUMLAH PROGRAM TAHUN 2021	JUMLAH KEGIATAN TAHUN 2021	JUMLAH SUBKEGIATAN TAHUN 2021	TINGKAT CAPAIAN RKPD SAMPAI DENGAN TRIWULAN II TAHUN 2021 (%)				TINGKAT CAPAIAN RPJMD SAMPAI DENGAN TAHUN 2020 (%)				PERANGKAT DAERAH
					REALISASI KINERJA	REALISASI ANGGARAN	PREDIKAT KINERJA	PREDIKAT ANGGARAN	REALISASI KINERJA	REALISASI ANGGARAN	PREDIKAT KINERJA	PREDIKAT ANGGARAN	
1	2	3	4	5	6	5	7	8					
6.	Keuangan	5	16	71	29,80	21,02	SR	SR	92,18	66,68	ST	S	Badan Pengelolaan Keuangan dan Aset serta Badan Pengelolaan Pajak dan Retribusi Daerah
7.	Unsur Kewilayahan (Kecamatan)	36	72	193	28,84	22,51	SR	SR	102,71	112,83	ST	ST	Dilaksanakan oleh 6 Kecamatan, yaitu : Kecamatan Muntok, Kecamatan Simpangteritip, Kecamatan Kelapa, Kecamatan Jebus, Kecamatan Parittiga, dan Kecamatan Tempilang
8.	Unsur Pemerintahan Umum (Kesatuan Bangsa dan Politik)	6	10	27	9,61	7,38	SR	SR	77,57	54,82	T	R	Kantor Kesatuan Bangsa dan Politik.

Sumber : Laporan Evaluasi terhadap Hasil RKPD Kab. Bangka Barat Tahun 2021

Keterangan :

- ST : Sangat Tinggi
- T : Tinggi
- S : Sedang
- R : Rendah
- SR : Sangat Rendah

2.1.2 Evaluasi Anggaran Dana Alokasi Khusus Tahun 2021 sampai dengan Triwulan II

Pada Tahun 2021, Kabupaten Bangka Barat menerima Dana Alokasi Khusus (DAK) dari Pemerintah Pusat berupa DAK Fisik dan DAK Non Fisik. DAK Fisik yang diterima adalah DAK Reguler dan DAK Penugasan. Berdasarkan Peraturan Presiden Nomor 123 Tahun 2020 tentang Petunjuk Teknis Dana Alokasi Khusus Fisik Tahun Anggaran 2021, telah disusun laporan Pelaksanaan Dana Alokasi Khusus (DAK) Kabupaten Bangka Barat Tahun 2021.

Sampai dengan triwulan II Tahun 2021, penyerapan anggaran DAK Fisik Kabupaten Bangka Barat masih tergolong rendah yaitu untuk DAK Reguler sebesar 3,93 persen dan untuk DAK Penugasan masih belum ada realisasi anggaran. Hal ini antara lain disebabkan kegiatan yang bersumber dari DAK masih dalam tahap pelaksanaan kegiatan dan proses pengadaan.

Tabel 2.3 Realisasi Anggaran Dana Alokasi Khusus Kabupaten Bangka Barat sampai dengan Triwulan II Tahun 2021

No.	SUB BIDANG/KEGIATAN	NILAI PAGU	REALISASI	
			Rp.	(%)
1	2	3	4	5
	{1} REGULER BIDANG PENDIDIKAN	13.019.502.000	-	0,00%
	{1} SUB BIDANG PAUD	1.791.025.000	-	-
	{2} SUB BIDANG SD	5.201.778.000	-	-
	{3} SUB BIDANG SMP	6.026.699.000	-	-
	{2} REGULER BIDANG KESEHATAN DAN KB	21.191.852.996	25.880.000	0,12%
	{1} SUB BIDANG PELAYANAN KESEHATAN DASAR	1.909.868.000	-	-
	{2} SUB BIDANG PELAYANAN RUJUKAN	15.349.055.000	-	-
	{3} SUB BIDANG PELAYANAN KEFARMASIAN DAN BAHAN HABIS PAKAI	2.460.095.000	-	-
	{4} SUB BIDANG PENINGKATAN KESIAPAN SISTEM KESEHATAN	390.000.000	-	-
	{4} SUB BIDANG Pendayagunaan Tenaga Penyuluh KB/Petugas Lapangan KB(PKB/PLKB)	1.082.834.996	25.880.000	2,39%
	{3} REGULER BIDANG JALAN	31.704.639.998		
	TOTAL DAK REGULER	65.915.994.994	25.880.000	0,04%

No.	SUB BIDANG/KEGIATAN		NILAI PAGU	REALISASI	
				Rp.	(%)
	{4} PENUGASAN BIDANG PERUMAHAN DAN PERMUKIMAN	SUB BIDANG PERUMAHAN DAN PERMUKIMAN (PENUGASAN)	2.347.922.000	-	0,00%
	{5} PENUGASAN BIDANG AIR MINUM	SUB BIDANG AIR MINUM (PENUGASAN)	2.171.588.760	-	0,00%
	{6} PENUGASAN BIDANG SANITASI	SUB BIDANG SANITASI (PENUGASAN)	4.733.413.000	-	0,00%
	{7} PENUGASAN BIDANG KELUARGA BERENCANA	PROGRAM PEMBINAAN KELUARGA BERENCANA (KB)	214.925.000	-	0,00%
	{8} PENUGASAN BIDANG KELAUTAN DAN PERIKANAN		1.265.250.000	-	0,00%
	{9} PENUGASAN BIDANG IRIGASI		6.620.936.999	-	0,00%
	TOTAL DAK PENUGASAN		17.354.035.759	-	0,00%
	{17} BANTUAN OPERASIONAL KESEHATAN DAN KELUARGA BERENCANA	SUB BIDANG BANTUAN OPERASIONAL KESEHATAN	8.575.567.000	-	0,00%
		SUB BIDANG PEMBINAAN KELUARGA BERENCANA	1.786.951.000	101.660.800	5,69%
	{18} PENDIDIKAN		41.091.194.200	-	0,00%
	{19} BIDANG KETAHANAN PANGAN	{1} SUB BIDANG PANGAN	350.000.000	65.000.000	18,57%
	{20} DANA PELAYANAN ADMINISTRASI KEPENDUDUKAN	Program Penataan Administrasi Kependudukan	799.336.000	137.222.300	17,17%
	{21} DANA PELAYANAN PENANAMAN MODAL		326.122.000	45.530.000	13,96%
	{22} DANA PELAYANAN KEPARIWISATAAN	Program Peningkatan Daya Tarik Destinasi Pariwisata	905.603.000	-	0,00%
	TOTAL DAK NON FISIK		53.834.773.200	349.413.100	0,65%

2.2 Permasalahan

Adapun secara umum permasalahan atau kendala yang menjadi hambatan dalam pencapaian indikator sasaran strategis pembangunan Kabupaten Bangka Barat sampai dengan Tahun 2020 yang merupakan tahun kelima pelaksanaan RPJMD Kabupaten Bangka Barat Tahun 2016-2021 antara lain:

1. Dalam perumusan program dan kegiatan pembangunan yang ada masih belum bersinergi secara optimal dengan indikator kinerja sasaran pembangunan yang ditetapkan;

2. Tahapan perencanaan di perangkat daerah masih ada yang tidak didukung dengan data dan analisa yang valid, sehingga mempengaruhi terhadap penentuan target capaian;
3. Tahapan pengendalian dan evaluasi yang belum optimal;
4. Keterbatasan sumber daya keuangan daerah serta aparatur dalam pencapaian kinerja sasaran pembangunan;
5. Terjadinya pandemi Covid-19 yang memberikan dampak domino yang sangat besar pada kehidupan masyarakat, kegiatan ekonomi serta terhadap pelaksanaan pembangunan dimana banyak program/kegiatan terhenti, tertunda bahkan gagal untuk dilaksanakan.

Sementara berdasarkan evaluasi terhadap hasil RKPd Tahun 2021 sampai dengan Triwulan II secara umum terdapat beberapa permasalahan antara lain sebagai berikut :

1. Terjadinya perubahan nomenklatur pada Tahun 2020 untuk penyusunan perencanaan dan keuangan daerah Tahun 2021 berdasarkan Peraturan Menteri Dalam Negeri Nomor 90 Tahun 2019 tentang Klasifikasi, Kodefikasi, dan Nomenklatur Perencanaan Pembangunan dan Keuangan Daerah dan Keputusan Menteri Dalam Negeri Nomor 050-3708 Tahun 2020 tentang Hasil Verifikasi dan Validasi Pemutakhiran Klasifikasi, Kodefikasi, dan Nomenklatur Perencanaan Pembangunan dan Keuangan Daerah;
2. Pada saat penyusunan RKPd Tahun 2021 telah dilakukan pemetaan nomenklatur atas RPJMD dan Renstra sesuai dengan Peraturan Menteri Dalam Negeri Nomor 90 Tahun 2019 dan Keputusan Menteri Dalam Negeri Nomor 050-3708 Tahun 2020, namun untuk penghitungan capaian RKPd Tahun 2021 sulit untuk disandingkan dengan capaian RPJMD sampai dengan Tahun 2020 karena menggunakan nomenklatur Peraturan Menteri Dalam Negeri Nomor 13 Tahun 2006 (tidak sinkron);
3. Terdapat perubahan proyeksi anggaran pendapatan daerah yang bersumber dari Dana Alokasi Umum dan Dana Bagi Hasil pada APBD Kabupaten Bangka Barat Tahun 2021 yaitu mengalami penurunan cukup signifikan sehingga perlu dilakukan penyesuaian anggaran khususnya pada belanja daerah;
4. Pada triwulan II dilakukan *refocusing* anggaran khususnya kegiatan yang berkaitan dengan belanja modal yang difokuskan untuk penanganan Covid-19 dan penyesuaian kemampuan keuangan daerah pada APBD Kabupaten Bangka Barat Tahun 2021;

5. Untuk capaian kinerja dan keuangan sampai dengan Triwulan II Tahun 2021 masih sangat rendah dikarenakan pelaksanaan kegiatan belum seluruhnya dapat diselesaikan (dalam proses pelaksanaan);
6. Penyusunan laporan pengendalian dan evaluasi belum menggunakan aplikasi yang terintegrasi antara perencanaan dengan penganggaran, sehingga dalam penyusunan laporan oleh perangkat daerah sering terjadi kekeliruan dan keterlambatan.

**Tabel 2.4 Evaluasi Hasil Pelaksanaan Perencanaan Daerah
Kabupaten Bangka Barat
Tahun 2021 Sampai Dengan Triwulan II**

No	Kode	Urusan/Bidang Urusan Pemerintahan Daerah Dan Program/Kegiatan	Indikator Kinerja Program (outcome)/ Kegiatan (output)	Target Kinerja dan Anggaran RKPD Tahun berjalan yang dievaluasi (2021)			Realisasi Capaian Kinerja dan Anggaran RKPD yang Dievaluasi (2021)		Tingkat Capaian Kinerja dan Realisasi Anggaran RKPD Tahun 2021 (%)		PD Penanggung jawab
				K	Satuan K	Rp	K	Rp	K	Rp	
1	2	3	4	5			6		7= 6/5*100%		8
				K	Satuan K	Rp	K	Rp	K	Rp	
		URUSAN PEMERINTAHAN WAJIB YANG BERKAITAN DENGAN PELAYANAN DASAR									DINAS DIKPORA
-		URUSAN PEMERINTAHAN BIDANG PENDIDIKAN	-	-	-	-	-	-	-	-	-
-		PROGRAM PENUNJANG URUSAN PEMERINTAHAN DAERAH KABUPATEN/ KOTA	Persentase pemenuhan layanan administrasi perkantoran	100	%	170.233.955.505,00	-	80.684.129.741,00	-	-	-
			Optimalnya disiplin aparatur	100	%						
			Persentase sarana dan prasarana aparatur dalam kondisi baik	100	%						
			Status capaian kinerja keuangan	100	%						
-		Perencanaan, Penganggaran, dan Evaluasi Kinerja Perangkat Daerah	-	-	-	8.000.000,00	-	-	-	-	-
-		Penyusunan Dokumen Perencanaan Perangkat Daerah	Jumlah dokumen tersusun	6	jenis	2.000.000,00	-	-	-	-	-
-		Koordinasi dan Penyusunan Laporan Capaian Kinerja dan Ikhtisar Realisasi Kinerja SKPD	Jumlah dokumen tersusun	2	dokumen	4.000.000,00	-	-	-	-	-
-		Evaluasi Kinerja Perangkat Daerah	Jumlah dokumen tersusun	5	dokumen	2.000.000,00	-	-	-	-	-
Rata-rata capaian kinerja kegiatan (%)									-	-	-
Predikat kinerja									SR	SR	-
-		Administrasi Keuangan Perangkat Daerah	-	-	-	167.806.000.000,00	-	79.652.158.465,00	-	-	-
-		Penyediaan Gaji dan Tunjangan ASN	Tersalurnya gaji dan tunjangan ASN	12	Bulan	167.800.000.000,00	6,00	79.652.158.465,00	50,00	47,47	-
-		Koordinasi dan Penyusunan Laporan Keuangan Akhir Tahun SKPD	Jumlah dokumen tersusun	1	Dokumen	2.000.000,00	-	-	-	-	-
-		Koordinasi dan Penyusunan Laporan Keuangan Bulanan/Triwulanan/Semesteran SKPD	Jumlah dokumen tersusun	2	Dokumen	2.000.000,00	-	-	-	-	-
-		Penyusunan Pelaporan dan Analisis Prognosis Realisasi Anggaran	Jumlah dokumen tersusun	2	Dokumen	2.000.000,00	-	-	-	-	-
Rata-rata capaian kinerja kegiatan (%)									12,50	11,87	-
Predikat kinerja									SR	SR	-
-		Administrasi Kepegawaian Perangkat Daerah	-	-	-	-	-	-	-	-	-
-		Peningkatan Sarana dan Prasarana Disiplin Pegawai	Tersedianya pakaian khusus hari-hari tertentu	-	Stell	-	-	-	target tidak diisi	target tidak diisi	-
Rata-rata capaian kinerja kegiatan (%)									-	-	-
Predikat kinerja									SR	SR	-
-		Administrasi Umum Perangkat Daerah	-	-	-	623.506.505,00	-	117.873.050,00	-	-	-
-		Penyediaan Komponen Instalasi Listrik/Penerangan Bangunan Kantor	Tersedianya alat listrik untuk menunjang kerja kantor	12	Bulan	19.582.200,00	6,00	16.755.000,00	50,00	85,56	-
-		Penyediaan Peralatan Rumah Tangga	Tersedianya peralatan rumah tangga	5	Jenis	11.457.000,00	6,00	3.300.000,00	120,00	28,80	-
-		Penyediaan Bahan Logistik Kantor	Tersedianya makanan dan minuman rapat dan kantor	12	Bulan	67.290.250,00	6,00	17.332.450,00	50,00	25,76	-

No	Kode	Urusan/Bidang Urusan Pemerintahan Daerah Dan Program/Kegiatan	Indikator Kinerja Program (outcome)/ Kegiatan (output)	Target Kinerja dan Anggaran RKPD Tahun berjalan yang dievaluasi (2021)			Realisasi Capaian Kinerja dan Anggaran RKPD yang Dievaluasi (2021)		Tingkat Capaian Kinerja dan Realisasi Anggaran RKPD Tahun 2021 (%)		PD Penanggung Jawab
				K	Satuan K	Rp	K	Rp	K	Rp	
1	2	3	4	5			6		7= 6/5*100%		8
-		Penyediaan Barang Cetak dan Penggandaan	Tersedianya barang cetakan danpenggandaan kantor	12	Bulan	47.806.550,00	6,00	4.963.200,00	50,00	10,38	-
-		Penyediaan Bahan Bacaan dan Peraturan Perundang-undangan	Tersedianya surat kabar, majalah danbuku-buku peraturan	12	Bulan	13.740.000,00	6,00	3.925.000,00	50,00	28,57	-
-		Penyediaan Bahan/Material	Tersedianya alat tulis kantor	12	Bulan	58.646.705,00	6,00	28.564.400,00	50,00	48,71	-
-		Penyelenggaraan Rapat Koordinasi dan Konsultasi SKPD	Terlaksananya rapat-rapat koordinasi dankonsultasi dalam dan luar daerah	12	Bulan	404.983.800,00	6,00	43.033.000,00	50,00	10,63	-
Rata-rata capaian kinerja kegiatan (%)									60,00	34,06	-
Predikat kinerja									R	SR	-
-		Penyediaan Jasa Penunjang Urusan Pemerintahan Daerah	-	-	-	1.585.379.000,00	-	829.998.926,00	-	-	-
-		Penyediaan Jasa Surat Menyurat	-	12	bulan	1.213.590.000,00	6,00	658.760.000,00	50,00	54,28	-
-		Penyediaan Jasa Komunikasi, Sumber Daya Air dan Listrik	-	12	bulan	143.400.000,00	6,00	48.344.926,00	50,00	33,71	-
-		Penyediaan Jasa Pelayanan Umum Kantor	-	12	bulan	228.389.000,00	6,00	122.894.000,00	50,00	53,81	-
Rata-rata capaian kinerja kegiatan (%)									50,00	47,27	-
Predikat kinerja									R	SR	-
-		Pemeliharaan Barang Milik Daerah Penunjang Urusan Pemerintahan Daerah	-	-	-	211.070.000,00	-	84.099.300,00	-	-	-
-		Penyediaan Jasa Pemeliharaan, Biaya Pemeliharaan, Pajak, dan Perizinan Kendaraan Dinas Operasional atau Lapangan	-	12	bulan	206.320.000,00	6,00	84.099.300,00	50,00	40,76	-
-		Pemeliharaan/Rehabilitasi Sarana dan Prasarana Pendukung Gedung Kantor atau Bangunan Lainnya	-	2	paket	4.750.000,00	-	-	-	-	-
Rata-rata capaian kinerja kegiatan (%)									25,00	20,38	-
Predikat kinerja									SR	SR	-
JUMLAH ANGGARAN DAN REALISASI PROGRAM						170.233.955.505,00	-	80.684.129.741,00	-	-	-
Rata-rata capaian Kinerja Program (%)									24,58	18,93	-
Predikat kinerja Program									SR	SR	-
-		PROGRAM PENGELOLAAN PENDIDIKAN	-	-	-	80.877.640.020,00	-	15.828.426.000,00	-	-	-
-		Pengelolaan Pendidikan Sekolah Dasar	-	-	-	41.086.154.570,00	-	7.942.800.000,00	-	-	-
-		Pengadaan Perlengkapan Siswa	Terpenuhinya buku dan alat tulis siswakurang mampu SD	1.317	Siswa	196.496.000,00	-	-	-	-	-
			Tersedianya Pengadaan Raport SD	7.100	Rapot						
			Tersedianya seragam sekolah siswa baruSD/MI	1.317	Stell						
-		Pembangunan Ruang Guru/Kepala Sekolah/TU	Terlaksananya pembangunan ruang guru sekolah	3	ruang	752.269.000,00	-	-	-	-	-
-		Pembangunan Perpustakaan Sekolah	Terlaksananya pembangunan perpustakaan seklah	2	ruang	478.792.000,00	-	-	-	-	-
-		Pembangunan Sarana, Prasarana dan Utilitas Sekolah	Tersedianya pagar sekolah SDN 1 Kelapadan SDN 8 Muntok	180	Meter	467.233.000,00	-	-	-	-	-
-		Rehabilitasi sedang/Berat Ruang Kelas	Terpeliharanya ruang kelas	4	sekolah	1.583.110.000,00	-	-	-	-	-
-		Rehabilitasi Sedang/Berat Sarana, Prasarana dan Utilitas Sekolah	Terpeliharanya fisik bangunan sekolah	1	sekolah	36.718.000,00	-	-	-	-	-

No	Kode	Urusan/Bidang Urusan Pemerintahan Daerah Dan Program/Kegiatan	Indikator Kinerja Program (outcome)/ Kegiatan (output)	Target Kinerja dan Anggaran RKPD Tahun berjalan yang dievaluasi (2021)			Realisasi Capaian Kinerja dan Anggaran RKPD yang Dievaluasi (2021)		Tingkat Capaian Kinerja dan Realisasi Anggaran RKPD Tahun 2021 (%)		PD Penanggung Jawab
				K	Satuan K	Rp	K	Rp	K	Rp	
1	2	3	4	5			6		7= 6/5*100%		8
-		Pengadaan Alat Praktik dan peraga Siswa	-	-	-	2.177.096.000,00	-	-	target tidak diisi	-	-
-		Penyediaan Biaya Personil Peserta Didik Sekolah Dasar	Tersalurnya dana BOS SD	134	SD	17.961.440.000,00	-	-	-	-	-
			Tersalurnya hibah bansos pendidikan SD	400	Siswa						
-		Pembinaan Minat, Bakat dan Kreativitas Siswa	Terlaksananya Olimpiade Sains Siswa Nasional Tingkat SD	1	Mata Pelajaran	49.480.570,00	-	-	-	-	-
			Terselenggaranya Olimpiade Olahraga Siswa Nasional (O2SN) SD/MI Dan Festival Lomba Seni Siswa Nasional (FLS2N) SD/MI	2	Event						
			Terselenggaranya Olimpiade Olahraga Siswa Nasional (O2SN) SD/MI Dan Festival Lomba Seni Siswa Nasional (FLS2N) SD/MI	12	Cabang						
-		Penyediaan Pendidik dan Tenaga Kependidikan bagi Satuan Pendidikan Sekolah Dasar	Pembayaran Gaji Bulanan GTT dan PTT Sekolah Dasar	812	Orang	17.383.520.000,00	371,02	7.942.800.000,00	45,69	45,69	-
Rata-rata capaian kinerja kegiatan (%)									3,26	4,57	-
Predikat kinerja									SR	SR	-
-		Pengelolaan Pendidikan Sekolah Menengah Pertama	-	-	-	20.855.625.227,00	-	3.203.000.000,00	-	-	-
-		Pengadaan Perlengkapan Siswa	Terpenuhinya buku dan alat tulis siswawurang mampu SMP	1.000	Siswa	128.717.640,00	-	-	-	-	-
			Tersedianya Pengadaan Raport SMP	2.800	Buku						
			Tersedianya seragam sekolah siswa baru SMP/MTs	1.000	Stel						
-		Rehabilitasi sedang/Berat Ruang Kelas Sekolah	Terpeliharanya ruang kelas sekolah	7	sekolah	4.432.826.000,00	-	-	-	-	-
-		Rehabilitasi sedang/Berat Perpustakaan Sekolah	Terpeliharanya perpustakaan sekolah	2	sekolah	782.801.000,00	-	-	-	-	-
-		Rehabilitasi Sedang/Berat Sarana, Prasarana dan Utilitas Sekolah	Terpeliharanya toilet sekolah	2	sekolah	273.392.000,00	-	-	-	-	-
-		Pengadaan Alat Praktik dan peraga Siswa	Terlaksananya pengadaan alat praktik dan peraga siswa	4	jenis	636.510.000,00	-	-	-	-	-
-		Penyediaan Biaya Personil Peserta Didik Sekolah Menengah Pertama	Tersalurnya hibah bansos pendidikan SMP	200	Orang	7.077.280.000,00	-	-	-	-	-
			Tersedianya dana BOS Sekolah Menengah Pertama	35	Sekolah						
-		Pembinaan Minat, Bakat dan Kreativitas Siswa	Terlaksananya Gala Siswa Indonesia	1	Jenjang	85.048.587,00	-	-	-	-	-
			Terlaksananya Olimpiade Sains Siswa Nasional Tingkat SMP	3	Mata Pelajaran						
			Terseleksinya siswa berprestasi dalam lomba kesiswaan	2	Event						
			Terselenggaranya Olimpiade Olahraga Siswa Nasional (O2SN) SMP/Mts dan Festival Lomba Seni Siswa Nasional (FLS2N) SMP/Mts	16	Cabang						

No	Kode	Usuran/Bidang Urusan Pemerintahan Daerah Dan Program/Kegiatan	Indikator Kinerja Program (outcome)/ Kegiatan (output)	Target Kinerja dan Anggaran RKPD Tahun berjalan yang dievaluasi (2021)			Realisasi Capaian Kinerja dan Anggaran RKPD yang Dievaluasi (2021)		Tingkat Capaian Kinerja dan Realisasi Anggaran RKPD Tahun 2021 (%)		PD Penanggung Jawab
				K	Satuan K	Rp	K	Rp	K	Rp	
1	2	3	4	5			6		7= 6/5*100%		8
-		Penyediaan Pendidik dan Tenaga Kependidikan bagi Satuan Pendidikan Sekolah Menengah Pertama	Terbayarnya gaji GTT PTT SMP	12	Bulan	7.439.050.000,00	6,00	3.203.000.000,00	50,00	43,06	-
Rata-rata capaian kinerja kegiatan (%)									3,57	5,38	-
Predikat kinerja									SR	SR	-
-		Pengelolaan Pendidikan Anak Usia Dini (PAUD)	-	-	-	12.485.870.723,00	-	2.838.626.000,00	-	-	-
-		Pengadaan Perlengkapan Siswa PAUD	Tersedianya Raport TK	1.000	Buku	45.019.600,00	-	-	-	-	-
-		Pembangunan Gedung/Ruang Kelas/Ruang Guru PAUD	Terlaksananya pembangunan ruang kelas PAUD	2	sekolah	266.085.000,00	-	-	-	-	-
-		Pembangunan Sarana, Prasarana dan Utilitas PAUD	Terlaksananya pembangunan area bermain dan toilet	7	sekolah	889.258.000,00	-	-	-	-	-
-		Rehabilitasi Sedang/Berat Gedung/Ruang Kelas/Ruang Guru PAUD	Terpeliharanya ruang kelas sekolah	2	sekolah	609.072.000,00	-	-	-	-	-
-		Pengadaan Alat Praktik dan peraga Siswa PAUD	Terlaksananya pengadaan alat praktik dan peraga siswa	3	paket	63.830.000,00	-	-	-	-	-
-		Pengelolaan Dana BOP PAUD	Tersedianya dana BOP PAUD	12	bulan	4.243.280.000,00	-	-	-	-	-
-		Penyediaan Biaya Personil Peserta Didik PAUD	Pembayaran Biaya Operasional Penyelenggaraan PAUD	1.000	BSiswa	142.586.123,00	61,55	8.776.000,00	6,15	6,15	-
-		Penyediaan Pendidik dan Tenaga Kependidikan bagi Satuan PAUD	Tersedianya tambahan penghasilan pendidik PAUD	450	Orang	6.226.740.000,00	450,00	2.829.850.000,00	100,00	45,45	-
Rata-rata capaian kinerja kegiatan (%)									13,27	6,45	-
Predikat kinerja									SR	SR	-
-		Pengelolaan Pendidikan Nonformal/Kesetaraan	-	-	-	6.449.989.500,00	-	1.844.000.000,00	-	-	-
-		Pengelolaan Dana BOP Sekolah Nonformal/ Kesetaraan	Tersedianya dana BOP kesetaraan	12	bulan	788.400.000,00	-	-	-	-	-
-		Penyediaan Pendidik dan Tenaga Kependidikan bagi Satuan Pendidikan Nonformal/Kesetaraan	Tersedianya insentif ustad/ustadzah	935	Orang	5.661.589.500,00	304,53	1.844.000.000,00	32,57	32,57	-
Rata-rata capaian kinerja kegiatan (%)									32,57	32,57	-
Predikat kinerja									SR	SR	-
JUMLAH ANGGARAN DAN REALISASI PROGRAM						80.877.640.020,00	-	15.828.426.000,00	-	-	-
Rata-rata capaian kinerja Program (%)									13,17	12,24	-
Predikat kinerja Program									SR	SR	-
-		-	-	-	-	-	-	-	-	-	-
JUMLAH ANGGARAN DAN REALISASI URUSAN PENDIDIKAN						251.111.595.525,00	-	96.512.555.741,00	-	-	-
RATA-RATA CAPAIAN KINERJA PROGRAM URUSAN PENDIDIKAN									18,88	15,59	-
PREDIKAT KINERJA URUSAN PENDIDIKAN									SR	SR	-
-		URUSAN PEMERINTAHAN BIDANG KESEHATAN	-	-	-	-	-	-	-	-	DINKES
-		PROGRAM PENUNJANG URUSAN PEMERINTAHAN DAERAH KABUPATEN/ KOTA	Terpenuhinya kebutuhan penunjang pemerintahan daerah	100	persen	91.041.933.796,00	-	36.892.146.559,00	-	-	-
-		Perencanaan, Penganggaran, dan Evaluasi Kinerja Perangkat Daerah	Terlaksananya penyusunan dokumen perencanaan perangkat daerah	100	persen	10.000.000,00	-	-	-	-	-

No	Kode	Urusan/Bidang Urusan Pemerintahan Daerah Dan Program/Kegiatan	Indikator Kinerja Program (outcome)/ Kegiatan (output)	Target Kinerja dan Anggaran RKPD Tahun berjalan yang dievaluasi (2021)			Realisasi Capaian Kinerja dan Anggaran RKPD yang Dievaluasi (2021)		Tingkat Capaian Kinerja dan Realisasi Anggaran RKPD Tahun 2021 (%)		PD Penanggung Jawab
				K	Satuan K	Rp	K	Rp	K	Rp	
1	2	3	4	5			6		7= 6/5*100%		8
-		Penyusunan Dokumen Perencanaan Perangkat Daerah	Jumlah dokumen tersusun	4	dokumen	4.000.000,00	4,00	-	100,00	-	-
-		Koordinasi dan Penyusunan Laporan Capaian Kinerja dan Ikhtisar Realisasi Kinerja SKPD	Jumlah dokumen tersusun	4	dokumen	4.000.000,00	4,00	-	100,00	-	-
-		Evaluasi Kinerja Perangkat Daerah	Jumlah dokumen tersusun	4	dokumen	2.000.000,00	2,00	-	50,00	-	-
Rata-rata capaian kinerja kegiatan (%)									83,33	-	-
Predikat kinerja									T	SR	-
-		Administrasi Keuangan Perangkat Daerah	Persentase pemenuhan jasa aparatur sipil negara dan terlaksananya administrasi keuangan	100	persen	66.177.000.000,00	-	34.851.559.535,00	-	-	-
-		Penyediaan Gaji dan Tunjangan ASN	Tersedianya gaji dan tunjangan ASN	14	bulan	66.171.000.000,00	6,00	34.851.559.535,00	42,86	52,67	-
-		Koordinasi dan Penyusunan Laporan Keuangan Akhir Tahun SKPD	Jumlah dokumen tersusun	1	dokumen	2.000.000,00	-	-	-	-	-
-		Koordinasi dan Penyusunan Laporan Keuangan Bulanan/Triwulanan/Semesteran SKPD	Jumlah dokumen tersusun	1	dokumen	2.000.000,00	-	-	-	-	-
-		Penyusunan Pelaporan dan Analisis Prognosis Realisasi Anggaran	Jumlah dokumen tersusun	1	dokumen	2.000.000,00	-	-	-	-	-
Rata-rata capaian kinerja kegiatan (%)									10,71	13,17	-
Predikat kinerja									SR	SR	-
-		Administrasi Kepegawaian Perangkat Daerah	Terselenggaranya kegiatan hari-hari tertentu	100	persen	-	-	-	-	-	-
-		Pengadaan Pakaian Dinas Beserta Atribut Kelengkapannya	Tersedianya pakaian khusus hari-hari tertentu	-	stel	-	-	-	-	-	-
Rata-rata capaian kinerja kegiatan (%)									-	-	-
Predikat kinerja									SR	SR	-
-		Administrasi Umum Perangkat Daerah	Terlaksananya pemenuhan layanan administrasi perkantoran	100	persen	726.309.214,00	-	142.116.735,00	-	-	-
-		Penyediaan Komponen Instalasi Listrik/Penerangan Bangunan Kantor	Terpeliharaan rutin / berkala jaringan listrik	8	unit	107.528.870,00	0,50	1.765.000,00	6,25	1,64	-
-		Tersedianya komponen instalasi listrik/penerangan bangunan kantor		12	bulan	-	6,00	-	50,00	-	-
-		Penyediaan Peralatan dan Perlengkapan Kantor	Tersedianya peralatan dan perlengkapan kantor yang tersedia	-	jenis	-	-	-	target tidak diisi	target tidak diisi	-
-		Penyediaan Peralatan Rumah Tangga	Tersedianya peralatan rumah tangga	12	bulan	1.395.020,00	6,00	-	50,00	-	-
-		Penyediaan Bahan Logistik Kantor	Tersedianya alat tulis kantor dan tersedianya makanan dan minuman rapat	12	bulan	46.745.112,00	6,00	11.200.000,00	50,00	23,96	-
-		Penyediaan Barang Cetak dan Penggandaan	Tersedianya barang cetak dan penggandaan	12	bulan	50.765.825,00	6,00	6.286.000,00	50,00	12,38	-
-		Penyediaan Bahan Bacaan dan Peraturan Perundang-undangan	Tersedianya bahan bacaan dan peraturan perundang-undangan	12	bulan	5.006.000,00	6,00	1.760.000,00	50,00	35,16	-
-		Penyediaan Bahan/Material	Tersedianya alat tulis kantor	12	bulan	50.468.387,00	6,00	9.550.000,00	50,00	18,92	-
-		Penyelenggaraan Rapat Koordinasi dan Konsultasi SKPD	Terlaksananya rapat-rapat koordinasi dan konsultasi dalam dan luar daerah	12	bulan	464.400.000,00	6,00	111.555.735,00	50,00	24,02	-
Rata-rata capaian kinerja kegiatan (%)									44,53	16,58	-
Predikat kinerja									SR	SR	-

No	Kode	Urusan/Bidang Urusan Pemerintahan Daerah Dan Program/Kegiatan	Indikator Kinerja Program (outcome)/ Kegiatan (output)	Target Kinerja dan Anggaran RKPD Tahun berjalan yang dievaluasi (2021)			Realisasi Capaian Kinerja dan Anggaran RKPD yang Dievaluasi (2021)		Tingkat Capaian Kinerja dan Realisasi Anggaran RKPD Tahun 2021 (%)		PD Penanggung Jawab
				K	Satuan K	Rp	K	Rp	K	Rp	
1	2	3	4	5			6		7= 6/5*100%		8
-		Penyediaan Jasa Penunjang Urusan Pemerintahan Daerah	Persentase pemenuhan jasa tenaga administrasi dan penunjang urusan pemerintah daerah	100	persen	2.833.162.520,00	-	1.431.278.404,00	-	-	-
-		Penyediaan Jasa Surat Menyurat	Pembayaran honorarium PHL	552	OB	1.337.675.000,00	276,00	693.910.000,00	50,00	51,87	-
-		- Tersedianya jasa pengiriman		40	paket	-	-	-	-	-	-
-		Penyediaan Jasa Komunikasi, Sumber Daya Air dan Listrik	Pembayaran jasa komunikasi, sumber daya air dan listrik	12	bulan	139.800.000,00	6,00	56.061.304,00	50,00	40,10	-
-		Penyediaan Jasa Pelayanan Umum Kantor	Pembayaran honorarium PHL	768	OB	1.355.687.520,00	282,00	681.307.100,00	36,72	50,26	-
-		- Pembayaran jasa perbaikan peralatan kerja		12	bulan	-	6,00	-	50,00	-	-
Rata-rata capaian kinerja kegiatan (%)									37,34	47,41	-
Predikat kinerja									SR	SR	-
-		Pemeliharaan Barang Milik Daerah Penunjang Urusan Pemerintahan Daerah	Persentase sarana dan prasarana dalam kondisi baik	100	persen	982.480.000,00	-	467.191.885,00	-	-	-
-		Penyediaan Jasa Pemeliharaan, Biaya Pemeliharaan, Pajak, dan Perizinan Kendaraan Dinas Operasional atau Lapangan	Pembayaran honorarium PHL	324	OB	982.480.000,00	162,00	467.191.885,00	50,00	47,55	-
-		- Terpeliharanya kendaraan dinas/ operasional		12	bulan	-	6,00	-	50,00	-	-
Rata-rata capaian kinerja kegiatan (%)									50,00	47,55	-
Predikat kinerja									R	SR	-
-		Peningkatan Pelayanan BLUD	Tercapainya pelayanan dan penunjang Pelayanan BLUD	100	persen	20.312.982.062,00	-	-	-	-	-
-		Pelayanan dan Penunjang Pelayanan BLUD	Tersedianya layanan dan pendukung layanan kesehatan (BLUD)	1	RSUD	20.312.982.062,00	0,50	-	50,00	-	-
Rata-rata capaian kinerja kegiatan (%)									50,00	-	-
Predikat kinerja									R	SR	-
JUMLAH ANGGARAN DAN REALISASI PROGRAM						91.041.933.796,00	-	36.892.146.559,00	-	-	-
Rata-rata capaian kinerja Program (%)									39,42	17,82	-
Predikat kinerja Program									SR	SR	-
-		PROGRAM PEMENUHAN UPAYA KESEHATAN PERORANGAN DAN UPAYA KESEHATAN MASYARAKAT	Terpeliharanya sarana prasarana kesehatan	100	persen	99.975.145.258,00	-	15.351.326.467,00	-	-	-
-		Penyediaan Fasilitas Pelayanan Kesehatan untuk UKM dan UKP Kewenangan Daerah Kabupaten/Kota	Tersedianya fasilitas pelayanan kesehatan untuk UKM dan UKP	100	persen	23.409.004.312,00	-	46.410.000,00	-	-	-
-		Rehabilitasi dan Pemeliharaan Puskesmas	Terlaksananya kegiatan renovasi sarana pelayanan kesehatan	1	unit	345.515.000,00	-	-	-	-	-
-		Pengadaan Sarana Fasilitas Pelayanan Kesehatan	Terlaksananya peningkatan sarana pelayanan kesehatan	-	unit	-	-	-	target tidak diisi	target tidak diisi	-
-		Pembangunan Rumah Sakit beserta Sarana dan Prasarana Pendukungnya	Terlaksananya kegiatan Pembangunan serta peningkatan Rumah Sakit beserta sarana dan prasarana pendukungnya	1	RSUD	2.725.961.500,00	-	-	-	-	-
-		Pengadaan Prasarana dan Pendukung Fasilitas Pelayanan Kesehatan	Tersedianya pengadaan sarana dan prasarana Puskesmas/ pustu dan jaringannya	8	Puskesmas	272.985.000,00	-	-	-	-	-

No	Kode	Usuran/Bidang Usuran Pemerintahan Daerah Dan Program/Kegiatan	Indikator Kinerja Program (outcome)/ Kegiatan (output)	Target Kinerja dan Anggaran RKPD Tahun berjalan yang dievaluasi (2021)			Realisasi Capaian Kinerja dan Anggaran RKPD yang Dievaluasi (2021)		Tingkat Capaian Kinerja dan Realisasi Anggaran RKPD Tahun 2021 (%)		PD Penanggung Jawab
				5			6		7= 6/5*100%		
1	2	3	4	K	Satuan K	Rp	K	Rp	K	Rp	8
		Pembangunan Rumah Dinas Tenaga Kesehatan	Tersedianya kegiatan pembangunan rumah dinas tenaga kesehatan			313.950.000,00					
-		Pengadaan Alat Kesehatan/Alat Penunjang Medik Fasilitas Pelayanan Kesehatan`	Tersedianya alat-alat kesehatan rumah sakit	1	RSUD	14.951.666.606,00	-	-	-	-	-
		-	Tersedianya alat kesehatan Puskesmas	8	Puskesmas	-	-	-	-	-	-
-		Pengadaan Obat, Vaksin	Terdistribusinya obat essensial, bahan medis habis pakai (BMHP) dan reagen ke Puskesmas	8	Puskesmas	4.609.339.856,00	1,00	46.410.000,00	12,50	1,01	-
		-	Terpenuhinya persediaan obat essensial, bahan medis habis pakai (BMHP) dan reagen	2	paket	-	1,00	-	50,00	-	-
-		Pemeliharaan Rutin dan Berkala Alat Kesehatan/Alat Penunjang Medik Fasilitas Pelayanan Kesehatan	Terpeliharanya secara berkala alat kesehatan/alat penunjang medik Fasilitas Pelayanan Kesehatan	8	Puskesmas	147.507.150,00	-	-	-	-	-
-		Pemeliharaan Prasarana dan Pendukung Fasilitas Pelayanan Kesehatan	Tersedianya pemeliharaan rutin dan berkala instalasi pengolahan limbah rumah sakit	1	paket	42.079.200,00	-	-	-	-	-
Rata-rata capaian kinerja kegiatan (%)									6,94	0,14	-
Predikat kinerja									SR	SR	-
-		Penyediaan Layanan Kesehatan untuk UKM dan UKP Rujukan Tingkat Daerah Kabupaten/Kota	Persentase terlaksananya layanan kesehatan untuk UKM dan UKP rujukan tingkat daerah Kabupaten/ Kota	100	persen	76.523.685.176,00	-	15.304.916.467,00	-	-	-
-		Pengelolaan Pelayanan Kesehatan Ibu Bersalin	Terlaksananya AMP	8	Puskesmas	911.903.000,00	-	-	-	-	-
-		Pengelolaan Pelayanan Kesehatan Balita	Pengembangan ruang Puskesmas ramah anak dan terselenggaranya Lomba Balita Sejahtera Indonesia	8	Puskesmas	362.825.000,00	-	-	-	-	-
-		Pengelolaan Pelayanan Kesehatan pada Usia Pendidikan Dasar	Pelayanan dan pembinaan anak usia sekolah dasar	34	Sekolah	279.800.960,00	-	-	-	-	-
		-	Terlayannya masyarakat dalam pelayanan kesehatan	8	Puskesmas	-	-	-	-	-	-
		-	Terperiksanya kesehatan anak sekolah	50	sekolah	-	-	-	-	-	-
		-	Terpilihnya sekolah sehat sebagai peringkat I ditingkat Provinsi	24	Sekolah	-	-	-	-	-	-
-		Pengelolaan Pelayanan Kesehatan pada Usia Produktif	Terlaksananya skrining kesehatan usia produktif (15 s.d 59 tahun)	23	Sekolah	63.648.270,00	4,00	11.400.000,00	17,39	17,91	-
-		Pengelolaan Pelayanan Kesehatan pada Usia Lanjut	Peningkatan pelayanan kesehatan di Posyandu Usila (pertemuan kader) dan pengadaan kartu menuju sehat Usila	2.000	buku	319.290.000,00	-	-	-	-	-
-		Pengelolaan Pelayanan Kesehatan Penderita Hipertensi	Terselenggaranya pembinaan dan kegiatan Posbindu	250	peserta	18.749.800,00	100,00	7.500.000,00	40,00	40,00	-
-		Pengelolaan Pelayanan Kesehatan Penderita Diabetes Melitus	Terselenggaranya pembinaan dan pencegahan diabetes melitus	150	peserta	12.749.930,00	-	-	-	-	-
-		Pengelolaan Pelayanan Kesehatan Orang dengan Gangguan Jiwa Berat	Terselenggaranya kegiatan kesehatan jiwa dan penanganan gangguan jiwa berat	8	Puskesmas	61.094.930,00	-	-	-	-	-
		-	Terselenggaranya kegiatan kesehatan jiwa dan penanganan gangguan jiwa berat	30	peserta	-	-	-	-	-	-

No	Kode	Urusan/Bidang Urusan Pemerintahan Daerah Dan Program/Kegiatan	Indikator Kinerja Program (outcome)/ Kegiatan (output)	Target Kinerja dan Anggaran RKPD Tahun berjalan yang dievaluasi (2021)			Realisasi Capaian Kinerja dan Anggaran RKPD yang Dievaluasi (2021)		Tingkat Capaian Kinerja dan Realisasi Anggaran RKPD Tahun 2021 (%)		PD Penanggung Jawab
				5			6		7= 6/5*100%		
				K	Satuan K	Rp	K	Rp	K	Rp	
-		Pengelolaan Pelayanan Kesehatan Orang Terduga Tuberkulosis	Tertatalaksananya penderita TB sesuai prosedur DOTS	8	Puskesmas	108.228.150,00	-	-	-	-	-
-		Pengelolaan Pelayanan Kesehatan Orang dengan Risiko Terinfeksi HIV	Tersedianya bahan habis pakai pemeriksaan HIV	1	paket	149.004.800,00	0,17	26.300.000,00	17,00	17,65	-
-		Pengelolaan Pelayanan Kesehatan Gizi Masyarakat	Jumlah penanganan kasus gizi buruk	9	kasus	1.021.992.100,00	-	-	-	-	-
			- Terlaksananya pencegahan dan penanganan stunting	5	Kecamatan	-	-	-	-	-	-
			- Tersedianya PMT penderita TB Paru dan Kusta	75	orang	-	-	-	-	-	-
-		Pengelolaan Pelayanan Kesehatan Kerja dan Olahraga	Terlaksananya pencegahan dan penanganan stunting	6	Kecamatan	20.284.800,00	-	-	-	-	-
-		Pengelolaan Pelayanan Kesehatan Lingkungan	Terselenggaranya kegiatan pemucuan dan verifikasi ODF	17	desa	197.350.000,00	-	1.200.000,00	-	0,61	-
			- Terselenggaranya kegiatan pengawasan dan pembinaan sarana pengolahan limbah pada fasilitas pelayanan kesehatan	8	Puskesmas	-	-	-	-	-	-
			- Terselenggaranya kegiatan verifikasi Pokja pasar sehat dan sekolah	4	pasar	-	-	-	-	-	-
			- Terselenggaranya pemeriksaan kualitas air bersih	128	sampel	-	-	-	-	-	-
-		Pengelolaan Pelayanan Kesehatan Tradisional, Akupuntur, Asuhan Mandiri, dan Tradisional Lainnya	Pembentukan Posyandu percontohan pemanfaatan TOGA	16	Posyandu	8.779.864,00	-	-	-	-	-
-		Pengelolaan Surveilans Kesehatan	Terdeteksinya kasus KLB penyakit menular dan penyakit tidak menular	175	kasus	670.046.780,00	7,00	26.100.000,00	4,00	3,90	-
-		Pengelolaan Upaya Kesehatan Khusus	Terlayannya kesehatan matra (kondisi khusus)	30	kali	288.754.850,00	11,00	101.901.764,00	36,67	35,29	-
			- Terselenggaranya kegiatan PMI	1	tahun	-	-	-	-	-	-
-		Pelayanan Kesehatan Penyakit Menular dan Tidak Menular	Persentase Puskesmas yang melaksanakan pencegahan dan penanggulangan PTM	8	Puskesmas	1.372.513.592,00	0,50	46.909.200,00	6,25	3,42	-
			- Terdeteksinya pasien disemua fasilitas pelayanan kesehatan	100	persen	-	-	-	-	-	-
			- Terdeteksinya penyakit hepatitis disemua fasilitas pelayanan kesehatan	8	Puskesmas	-	-	-	-	-	-
			- Terlaksananya pencegahan dan penganggulangan penyakit diare	8	Puskesmas	-	-	-	-	-	-
			- Terlayannya seluruh penderita kusta	40	kasus	-	-	-	-	-	-
			- Terselenggaranya desa UCI, sosialisasi bias dan monev imunisasi	64	desa	-	-	-	-	-	-
			- Terselenggaranya kegiatan pengobatan kecacingan	8	Puskesmas	-	-	-	-	-	-
			- Terselenggaranya kegiatan tatalaksana penderita malaria	8	Puskesmas	-	-	-	-	-	-
			- Terselenggaranya pelayanan keperawatan kesehatan masyarakat (Perkesmas)	8	Puskesmas	-	-	-	-	-	-

No	Kode	Usuran/Bidang Urusan Pemerintahan Daerah Dan Program/Kegiatan	Indikator Kinerja Program (outcome)/ Kegiatan (output)	Target Kinerja dan Anggaran RKPD Tahun berjalan yang dievaluasi (2021)			Realisasi Capaian Kinerja dan Anggaran RKPD yang Dievaluasi (2021)		Tingkat Capaian Kinerja dan Realisasi Anggaran RKPD Tahun 2021 (%)		PD Penanggung Jawab
				K	Satuan K	Rp	K	Rp	K	Rp	
1	2	3	4	5			6		7= 6/5*100%		8
			- Tertatalaksananya program DBD dan terkendalinya penyakit DBD di Kabupaten Bangka Barat	100	kasus	-	-	-	-	-	
-		Pengelolaan Pelayanan Kesehatan Ibu Hamil	Terselenggaranya pelayanan kesehatan ibu hamil	100	persen	268.640.000,00	-	-	-	-	-
		Pengelolaan Pelayanan Kesehatan Bayi Baru Lahir				64.925.000,00					
		Pengelolaan Pelayanan Kesehatan bagi Penduduk pada Kondisi Kejadian Luar Biasa (KLB)				1.806.238.800,00					
		Pengelolaan Pelayanan Promosi Kesehatan				139.931.200,00					
		Investigasi Awal Kejadian Tidak Diharapkan (Kejadian Ikutan Pasca Imunisasi dan Pemberian Obat Massal)				29.650.000,00					
-		Pengelolaan Jaminan Kesehatan Masyarakat	Terjaminnya pelayanan kesehatan masyarakat	31.000	peserta	26.422.619.920,00	8.300,00	6.966.824.141,00	26,77	26,37	-
-		Penyelenggaraan Kabupaten/Kota Sehat	Peningkatan tatanan kawasan sehat	7	tatanan/ desa	92.628.000,00	-	-	-	-	-
-		Operasional Pelayanan Rumah Sakit	Terpeliharanya kendaraan dinas dan operasional RSUD	1	paket	25.365.635.166,00	0,50	5.917.937.595,00	50,00	23,33	-
		-	Terpeliharanya perlengkapan gedung kantor RSUD	1	paket	-	0,50	-	50,00	-	
		-	Terpenuhinya obat-obatan rutin di RSUD	1	paket	-	-	-	-	-	
		-	Tersedianya bahan-bahan logistik rumah sakit	12	bulan	-	6,00	-	50,00	-	
		-	Tersedianya layanan dan pendukung layanan kesehatan	1	RSUD	-	0,50	-	50,00	-	
-		Operasional Pelayanan Puskesmas	Terkelolanya Bantuan Operasional Kesehatan	8	Puskesmas	15.728.951.324,00	4,00	2.198.843.767,00	50,00	13,98	-
		-	Tersedianya operasional dan pemeliharaan Puskesmas, Pustu, Polindes dan Poskesdes	8	Puskesmas	-	4,00	-	50,00	-	
-		Pelaksanaan Akreditasi Fasilitas Kesehatan di Kabupaten/Kota	Terlaksananya survei akreditasi	1	RSUD	737.448.940,00	0,25	-	25,00	-	-
Rata-rata capaian kinerja kegiatan (%)									9,86	7,93	-
Predikat kinerja									SR	SR	-
-		Penyelenggaraan Sistem Informasi Kesehatan secara Terintegrasi	Persentase penyelenggaraan Sistem Informasi Kesehatan secara terintegrasi	100	persen	42.455.770,00	-	-	-	-	-
-		Pengelolaan Data dan Informasi Kesehatan	Terlaksananya kegiatan pengumpulan, up dating dan analisis data serta penyusunan profil	2	jenis	21.999.940,00	0,50	-	25,00	-	-
-		Pengelolaan Sistem Informasi Kesehatan	Terlaksananya sistem informasi Puskesmas	8	Puskesmas	20.455.830,00	4,00	-	50,00	-	-
Rata-rata capaian kinerja kegiatan (%)									37,50	-	-
Predikat kinerja									SR	SR	-

No	Kode	Urusan/Bidang Urusan Pemerintahan Daerah Dan Program/Kegiatan	Indikator Kinerja Program (outcome)/ Kegiatan (output)	Target Kinerja dan Anggaran RKPD Tahun berjalan yang dievaluasi (2021)			Realisasi Capaian Kinerja dan Anggaran RKPD yang Dievaluasi (2021)		Tingkat Capaian Kinerja dan Realisasi Anggaran RKPD Tahun 2021 (%)		PD Penanggung Jawab
				K	Satuan K	Rp	K	Rp	K	Rp	
1	2	3	4	5			6		7= 6/5*100%		8
-		Penerbitan Izin Rumah Sakit Kelas C, D dan Fasilitas Pelayanan Kesehatan Tingkat Daerah Kabupaten/Kota	Pengelolaan BLUD pada fasilitas pelayanan kesehatan tingkat daerah Kabupaten	100,00	persen	-	-	-	-	-	-
-		Peningkatan Mutu Pelayanan Fasilitas Kesehatan	Terlaksananya pembinaan dan pengawasan pelayanan kesehatan	8,00	Puskesmas	-	-	-	-	-	target tidak diisi
			- Terlaksananya penguatan pelayanan kesehatan	8,00	Puskesmas	-	-	-	-	-	-
			- Terselenggaranya jumlah sarana pelayanan kesehatan yang terawasi	8,00	Puskesmas	-	-	-	-	-	-
			- Terselenggaranya pengelolaan BLUD	8,00	Puskesmas	-	-	-	-	-	-
			- Terselenggaranya Puskesmas berprestasi	8,00	Puskesmas	-	-	-	-	-	-
Rata-rata capaian kinerja kegiatan (%)									-	-	-
Predikat kinerja									SR	SR	-
JUMLAH ANGGARAN DAN REALISASI PROGRAM						99.975.145.258,00	-	15.351.326.467,00	-	-	-
Rata-rata capaian kinerja Program (%)									13,58	2,02	-
Predikat kinerja Program									SR	SR	-
-		PROGRAM PENINGKATAN KAPASITAS SUMBER DAYA MANUSIA KESEHATAN	Persentase pemenuhan kebutuhan SDM aparatur kesehatan sesuai kompetensi	95	persen	7.620.138.500,00	-	3.553.453.900,00	-	-	-
-		Perencanaan Kebutuhan dan Pendayagunaan Sumberdaya Manusia Kesehatan untuk UKP dan UKM di Wilayah Kabupaten/Kota	Persentase pemenuhan jasa tenaga kesehatan	100	persen	7.308.470.600,00	-	3.512.922.800,00	-	-	-
-		Pemenuhan Kebutuhan Sumber Daya Manusia Kesehatan sesuai Standar	Terlaksananya pembayaran jasa pelayanan	12	bulan	7.308.470.600,00	6,00	3.512.922.800,00	50,00	48,07	-
Rata-rata capaian kinerja kegiatan (%)									50,00	48,07	-
Predikat kinerja									R	SR	-
-		Pengembangan Mutu dan Peningkatan Kompetensi Teknis Sumber Daya Manusia Kesehatan Tingkat Daerah Kabupaten/Kota	Persentase pengembangan mutu dan peningkatan kompetensi teknis sumber daya manusia kesehatan tingkat daerah kabupaten/kota	100,00	persen	311.667.900,00	-	40.531.100,00	-	-	-
-		Pengembangan Mutu dan Peningkatan Kompetensi Teknis Sumber Daya Manusia Kesehatan Tingkat Daerah Kabupaten/Kota	Terlaksananya kegiatan peningkatan kompetensi tenaga kesehatan	190,00	orang	311.667.900,00	24,00	40.531.100,00	12,63	13,00	-
			- Terlaksananya pelatihan penanganan kegawatdaruratan obstetri neonatologi dasar PONED	3,00	tenaga kesehatan	-	-	-	-	-	-
			- Terlaksananya penilaian bagi pegawai untuk pengusulan angka kredit	120,00	orang	-	-	-	-	-	-
Rata-rata capaian kinerja kegiatan (%)									4,21	13,00	-
Predikat kinerja									SR	SR	-
JUMLAH ANGGARAN DAN REALISASI PROGRAM						7.620.138.500,00	-	3.553.453.900,00	-	-	-
Rata-rata capaian kinerja Program (%)									27,11	30,54	-
Predikat kinerja Program									SR	SR	-
-		PROGRAM SEDIAAN FARMASI, ALAT KESEHATAN DAN MAKANAN MINUMAN	Persentase sediaan farmasi, alat kesehatan dan makanan minuman sesuai standar	50	Persen	202.041.050,00	-	-	-	-	-

No	Kode	Urusan/Bidang Urusan Pemerintahan Daerah Dan Program/Kegiatan	Indikator Kinerja Program (outcome)/ Kegiatan (output)	Target Kinerja dan Anggaran RKPD Tahun berjalan yang dievaluasi (2021)			Realisasi Capaian Kinerja dan Anggaran RKPD yang Dievaluasi (2021)		Tingkat Capaian Kinerja dan Realisasi Anggaran RKPD Tahun 2021 (%)		PD Penanggung Jawab
				K	Satuan K	Rp	K	Rp	K	Rp	
1	2	3	4	5			6		7= 6/5*100%		8
-		Pemberian Izin Apotek, Toko Obat, Toko Alat Kesehatan dan Optikal, Usaha Mikro Obat Tradisional (UMOT)	Persentase apotek, toko obat, toko alat kesehatan dan optikal, usaha mikro obat tradisional (UMOT)	100	Persen	29.434.050,00	-	-	-	-	-
-		Pengendalian dan Pengawasan serta Tindak Lanjut Pengawasan Perizinan Apotek, Toko Obat, Toko Alat Kesehatan, dan Optikal, Usaha Mikro Obat Tradisional (UMOT)	Tersedianya jumlah sarana kefarmasian yang wajib diawasi	21	sarana	29.434.050,00	-	-	-	-	-
Rata-rata capaian kinerja kegiatan (%)									-	-	-
Predikat kinerja									SR	SR	-
-		Penerbitan Sertifikat Produksi Pangan Industri Rumah Tangga dan Nomor P-IRT sebagai Izin Produksi, untuk Produk Makanan Minuman Tertentu yang dapat Diproduksi oleh Industri Rumah Tangga	Persentase industri rumah tangga dan nomor P-IRT sebagai izin produksi, untuk produk makanan minuman tertentu yang dapat diproduksi oleh industri rumah tangga	100	Persen	104.547.000,00	-	-	-	-	-
-		Pengendalian dan Pengawasan serta Tindak Lanjut Pengawasan Sertifikat Produksi Pangan Industri Rumah Tangga dan Nomor P-IRT sebagai Izin Produksi, untuk Produk Makanan Minuman Tertentu yang dapat Diproduksi oleh Industri Rumah Tangga	Terselenggaranya kegiatan pengawasan terhadap tempat pengolahan makanan dan minuman	50	sampel	104.547.000,00	-	-	-	-	-
Rata-rata capaian kinerja kegiatan (%)									-	-	-
Predikat kinerja									SR	SR	-
-		Pemeriksaan dan Tindak Lanjut Hasil Pemeriksaan Post Market pada Produksi dan Produk Makanan Minuman Industri Rumah Tangga	Persentase pemeriksaan post market pada produk makanan minuman industri rumah tangga	100	persen	49.273.000,00	-	-	-	-	-
-		Pemeriksaan Post Market pada Produk Makanan-Minuman Industri Rumah Tangga yang Beredar dan Pengawasan serta Tindak Lanjut Pengawasan	Terlaksananya pemeriksaan post market pada produk makanan minuman industri rumah tangga	100	persen	49.273.000,00	-	-	-	-	-
Rata-rata capaian kinerja kegiatan (%)									-	-	-
Predikat kinerja									SR	SR	-
-		Penerbitan Sertifikat Laik Higiene Sanitasi Tempat Pengelolaan Makanan (TPM) antara lain Jasa Boga, Rumah Makan/Restoran dan Depot Air Minum (DAM)	Persentase Tempat Pengelolaan Makanan (TPM) yang memiliki sertifikat laik higiene sanitasi	13	Persen	18.787.000,00	-	-	-	-	-
-		Pengendalian dan Pengawasan serta Tindak Lanjut Pengawasan Penerbitan Sertifikat Laik Higiene Sanitasi Tempat Pengelolaan Makanan (TPM) antara lain Jasa Boga, Rumah Makan/Restoran dan Depot Air Minum (DAM)	Terjaminnya hasil produksi ruma tangga yang berizin	50,00	penjamah makanan	18.787.000,00	-	-	-	-	-
-			Terjaminnya hasil produksi ruma tangga yang berizin	60,00	TPM	-	-	-	-	-	-
Rata-rata capaian kinerja kegiatan (%)									-	-	-
Predikat kinerja									SR	SR	-
JUMLAH ANGGARAN DAN REALISASI PROGRAM						202.041.050,00	-	-	-	-	-

No	Kode	Urusan/Bidang Urusan Pemerintahan Daerah Dan Program/Kegiatan	Indikator Kinerja Program (outcome)/ Kegiatan (output)	Target Kinerja dan Anggaran RKPD Tahun berjalan yang dievaluasi (2021)			Realisasi Capaian Kinerja dan Anggaran RKPD yang Dievaluasi (2021)		Tingkat Capaian Kinerja dan Realisasi Anggaran RKPD Tahun 2021 (%)		PD Penanggung Jawab
				K	Satuan K	Rp	K	Rp	K	Rp	
1	2	3	4	5			6		7= 6/5*100%		8
Rata-rata capaian kinerja Program (%)									-	-	-
Predikat kinerja Program									SR	SR	-
-		PROGRAM PEMBERDAYAAN MASYARAKAT BIDANG KESEHATAN	Persentase Rumah Tangga yang ber PHBS	50	Persen	510.375.250,00	-	2.950.000,00	-	-	-
-		Advokasi, Pemberdayaan, Kemitraan, Peningkatan Peran serta Masyarakat dan Lintas Sektor Tingkat Daerah Kabupaten/Kota	Jumlah desa ber PHBS	64	desa	473.746.900,00	-	2.950.000,00	-	-	-
-		Peningkatan Upaya Promosi Kesehatan, Advokasi, Kemitraan dan Pemberdayaan Masyarakat	Efektifitas promosi kesehatan melalui media: Radio spot, talk show, iklan koran, banner, gantungan kunci, gelas mug, pin, maskot, stiker, poster, leaflet	8,00	Puskesmas	473.746.900,00	0,20	2.950.000,00	2,50	0,62	-
		-	Peningkatan strata desa siaga	32,00	desa siaga/ mandiri	-	-	-	-	-	-
		-	Persentase desa ber PHBS	64,00	desa	-	-	-	-	-	-
		-	Terselenggaranya pelaksanaan gerakan masyarakat sehat	6,00	Kecamatan	-	-	-	-	-	-
Rata-rata capaian kinerja kegiatan (%)									0,63	0,62	-
Predikat kinerja									SR	SR	-
-		Pelaksanaan Sehat dalam rangka Promotif Preventif Tingkat Daerah Kabupaten/Kota	Persentase peningkatan strata desa siaga	32	Persen	31.878.350,00	-	-	-	-	-
-		Penyelenggaraan Promosi Kesehatan dan Gerakan Hidup Bersih dan Sehat	Terselenggaranya pelaksanaan gerakan masyarakat sehat	6	Kecamatan	31.878.350,00	-	-	-	-	-
Rata-rata capaian kinerja kegiatan (%)									-	-	-
Predikat kinerja									SR	SR	-
-		Pengembangan dan Pelaksanaan Upaya Kesehatan Bersumber Daya Masyarakat (UKBM) Tingkat Daerah Kabupaten/Kota	Persentase peningkatan strata desa siaga	32	Persen	4.750.000,00	-	-	-	-	-
-		Bimbingan Teknis dan Supervisi Pengembangan dan Pelaksanaan Upaya Kesehatan Bersumber Daya Masyarakat (UKBM)	Terbinanya Posyandu, pelatihan kader Poskestren dan terbentuknya sakabakti husada	40	Posyandu	4.750.000,00	-	-	-	-	-
Rata-rata capaian kinerja kegiatan (%)									-	-	-
Predikat kinerja									SR	SR	-
JUMLAH ANGGARAN DAN REALISASI PROGRAM						510.375.250,00	-	2.950.000,00	-	-	-
Rata-rata capaian kinerja Program (%)									0,21	0,21	-
Predikat kinerja Program									SR	SR	-
JUMLAH ANGGARAN DAN REALISASI URUSAN KESEHATAN						199.349.633.854,00	-	55.799.876.926,00	-	-	-
RATA-RATA CAPAIAN KINERJA PROGRAM URUSAN KESEHATAN (%)									16,06	10,12	-
PREDIKAT KINERJA URUSAN KESEHATAN									SR	SR	-
-		URUSAN PEMERINTAHAN BIDANG PEKERJAAN UMUM DAN PENATAAN RUANG	-	-	-	-	-	-	-	-	DINAS PUPR
-		PROGRAM PENUNJANG URUSAN PEMERINTAHAN DAERAH KABUPATEN/KOTA	Terpenuhinya kebutuhan penunjang Pemerintahan Daerah	100	%	6.790.361.622,50	-	3.029.475.445,00	-	-	-

No	Kode	Urusan/Bidang Urusan Pemerintahan Daerah Dan Program/Kegiatan	Indikator Kinerja Program (outcome)/ Kegiatan (output)	Target Kinerja dan Anggaran RKPD Tahun berjalan yang dievaluasi (2021)			Realisasi Capaian Kinerja dan Anggaran RKPD yang Dievaluasi (2021)		Tingkat Capaian Kinerja dan Realisasi Anggaran RKPD Tahun 2021 (%)		PD Penanggung Jawab
				K	Satuan K	Rp	K	Rp	K	Rp	
1	2	3	4	5			6		7= 6/5*100%		8
-		Perencanaan, Penganggaran, dan Evaluasi Kinerja Perangkat Daerah	Cakupan capaian kinerja program Perangkat Daerah	100	%	8.000.000,00	-	-	-	-	-
-		Penyusunan Dokumen Perencanaan Perangkat Daerah	Jumlah dokumen tersusun	3	Jenis	2.000.000,00	-	-	-	-	-
-		Koordinasi dan Penyusunan Laporan Capaian Kinerja dan Ikhtisar Realisasi Kinerja SKPD	Jumlah dokumen tersusun	1	Dokumen	4.000.000,00	-	-	-	-	-
		-	Jumlah dokumen tersusun	4	Dokumen	-	-	-	-	-	-
		-	Jumlah dokumen tersusun	4	Dokumen	-	-	-	-	-	-
-		Evaluasi Kinerja Perangkat Daerah	Tesedianya Dokumen	3	Dokumen	2.000.000,00	-	-	-	-	-
Rata-rata capaian kinerja kegiatan (%)									-	-	-
Predikat kinerja									SR	SR	-
-		Administrasi Keuangan Perangkat Daerah	Status capaian kinerja keuangan	100	%	4.106.000.000,00	-	1.888.005.952,00	-	-	-
-		Penyediaan Gaji dan Tunjangan ASN	Tersedianya gaji dan tunjangan ASN	12	Bulan	4.100.000.000,00	6,00	1.888.005.952,00	50,00	46,05	-
-		Koordinasi dan Penyusunan Laporan Keuangan Akhir Tahun SKPD	Jumlah dokumen tersusun	1	Dokumen	2.000.000,00	-	-	-	-	-
-		Koordinasi dan Penyusunan Laporan Keuangan Bulanan/Triwulanan/Semesteran SKPD	Jumlah dokumen tersusun	2	Dokumen	2.000.000,00	-	-	-	-	-
-		Penyusunan Pelaporan dan Analisis Prognosis Realisasi Anggaran	Jumlah dokumen tersusun	1	Dokumen	2.000.000,00	-	-	-	-	-
Rata-rata capaian kinerja kegiatan (%)									12,50	11,51	-
Predikat kinerja									SR	SR	-
-		Administrasi Kepegawaian Perangkat Daerah	optimalnya disiplin aparatur	100	%	-	-	-	-	-	-
-		Pengadaan Pakaian Dinas Beserta Atribut Kelengkapannya	Jumlah pengadaan pakaian khusus hari-hari tertentu	-	Stel	-	-	-	-	-	-
Rata-rata capaian kinerja kegiatan (%)									-	-	-
Predikat kinerja									SR	SR	-
-		Administrasi Umum Perangkat Daerah	Persentase pemenuhan layanan administrasi perkantoran	100	%	528.460.940,00	-	160.477.819,00	-	-	-
-		Penyediaan Komponen Instalasi Listrik/Penerangan Bangunan Kantor	Tersedianya komponen instalasi listrik/penerangan bangunan kantor	12	Bulan	9.997.620,00	6,00	4.996.100,00	50,00	49,97	-
-		Penyediaan Peralatan Rumah Tangga	Tersedianya peralatan rumah tangga	12	Bulan	2.879.000,00	3,00	330.000,00	25,00	11,46	-
-		Penyediaan Bahan Logistik Kantor	Tersedianya makanan dan minuman kantor	12	Bulan	18.189.320,00	6,00	8.764.500,00	50,00	48,18	-
-		Penyediaan Barang Cetak dan Penggandaan	Tersedianya barang cetakan dan penggandaan kantor	12	Bulan	8.500.000,00	3,00	2.075.000,00	25,00	24,41	-
-		Penyediaan Bahan Bacaan dan Peraturan Perundang-undangan	Tersedianya bahan bacaan dan peraturan perundang-undangan	12	Bulan	4.895.000,00	6,00	1.890.000,00	50,00	38,61	-
-		Penyediaan Bahan/Material	Tersedianya alat tulis kantor	12	Bulan	34.000.000,00	6,00	29.412.000,00	50,00	86,51	-
-		Penyelenggaraan Rapat Koordinasi dan Konsultasi SKPD	Terlaksananya rapat-rapat koordinasi dan konsultasi dalam dan luar daerah	12	Bulan	450.000.000,00	6,00	113.010.219,00	50,00	25,11	-
Rata-rata capaian kinerja kegiatan (%)									42,86	40,61	-
Predikat kinerja									SR	SR	-
-		Penyediaan Jasa Penunjang Urusan Pemerintahan Daerah	Persentase penyediaan jasa penunjang urusan pemerintah daerah	100	%	985.432.682,50	-	473.408.924,00	-	-	-

No	Kode	Urusan/Bidang Urusan Pemerintahan Daerah Dan Program/Kegiatan	Indikator Kinerja Program (outcome)/ Kegiatan (output)	Target Kinerja dan Anggaran RKPD Tahun berjalan yang dievaluasi (2021)			Realisasi Capaian Kinerja dan Anggaran RKPD yang Dievaluasi (2021)		Tingkat Capaian Kinerja dan Realisasi Anggaran RKPD Tahun 2021 (%)		PD Penanggung Jawab
				K	Satuan K	Rp	K	Rp	K	Rp	
1	2	3	4	5			6		7= 6/5*100%		8
-		Penyediaan Jasa Surat Menyurat	Pembayaran honorarium PHL	144	OB	433.410.000,00	72,00	225.900.000,00	50,00	52,12	-
-		Penyediaan Jasa Komunikasi, Sumber Daya Air dan Listrik	Pembayaran jasa Komunikasi,sumber daya air	12	Bulan	94.340.000,00	6,00	42.124.924,00	50,00	44,65	-
-		Penyediaan Jasa Peralatan dan Perlengkapan Kantor	Pembayaran jasa peralatan danperlengkapan kantor	12	Bulan	8.294.682,50	-	-	-	-	-
-		Penyediaan Jasa Pelayanan Umum Kantor	Pembayaran honorarium PHL	84	OB	449.388.000,00	42,00	205.384.000,00	50,00	45,70	-
-			Pembayaran honorarium PHL	96	OB	-	-	-	-	-	-
-			Pembayaran jasa perbaikan peralatan kerja	12	Bulan	-	-	-	-	-	-
Rata-rata capaian kinerja kegiatan (%)									25,00	35,62	-
Predikat kinerja									SR	SR	-
-		Pemeliharaan Barang Milik Daerah Penunjang Urusan Pemerintahan Daerah	Persentase kondisi Barang Milik Daerah Penunjang UrusanPemerintahan Daerah dalam keadaan baik	100	%	1.162.468.000,00	-	507.582.750,00	-	-	-
-		Penyediaan Jasa Pemeliharaan, Biaya Pemeliharaan, Pajak, dan Perizinan Kendaraan Dinas Operasional atau Lapangan	Pembayaran honorarium PHL	324	OB	1.132.468.000,00	162,00	507.582.750,00	50,00	44,82	-
-		Pemeliharaan/Rehabilitasi Gedung Kantor dan Bangunan Lainnya	terpeliharanya gedung kantor	3	Gedung	30.000.000,00	-	-	-	-	-
Rata-rata capaian kinerja kegiatan (%)									25,00	22,41	-
Predikat kinerja									SR	SR	-
JUMLAH ANGGARAN DAN REALISASI PROGRAM						6.790.361.622,50	-	3.029.475.445,00	-	-	-
Rata-rata capaian kinerja Program (%)									17,56	18,36	-
Predikat kinerja Program									SR	SR	-
-		PROGRAM PENGELOLAAN SUMBER DAYA AIR (SDA)	Jumlah daerah jaringan irigasi yangdibangun	57	%	7.454.554.810,00	-	1.275.307.555,64	-	-	-
-		Pengelolaan SDA dan Bangunan Pengaman Pantai pada Wilayah Sungai (WS) dalam 1 (satu) Daerah Kabupaten/Kota	Data identifikasi, monitoring dan evaluasi rawan banjir/genangan,panjang sungai yang menyebabkan rawan banjir yangdinormalisasi	70	%	441.410.000,00	-	114.812.000,00	-	-	-
-		Pembangunan Bangunan Perkuatan Tebing	Panjang Talud Terbangun	-	Meter	-	-	-	target tidak diisi	target tidak diisi	-
-		Normalisasi/Restorasi Sungai	jumlah kegiatan yang dilaksanakan	2	Kegiatan	441.410.000,00	1,00	114.812.000,00	50,00	26,01	-
-			Terlaksananya peningkatan pembersihandan pengerukan sungai/kali (meter)	12.511	m3	-	-	-	-	-	-
Rata-rata capaian kinerja kegiatan (%)									25,00	26,01	-
Predikat kinerja									SR	SR	-
-		Pengembangan dan Pengelolaan Sistem Irigasi Primer dan Sekunder pada Daerah Irigasi yang Luasnya dibawah 1000 Ha dalam 1 (satu) Daerah Kabupaten/Kota	Tersedianya air irigasi untuk pertanian rakyat pada sistem irigasiyang sudah ada sesuai dengan kewenangannya	100	%	7.013.144.810,00	-	1.160.495.555,64	-	-	-
-		Rehabilitasi Jaringan Irigasi Rawa	Terpeliharanya jaringan Irigasi	-	Kegiatan	-	-	-	target tidak diisi	target tidak diisi	-
-		Pembangunan Jaringan Irigasi Permukaan		2	Kegiatan	6.838.145.110,00	0,60	1.160.495.555,64	30,00	16,97	-

No	Kode	Urusan/Bidang Urusan Pemerintahan Daerah Dan Program/Kegiatan	Indikator Kinerja Program (outcome)/ Kegiatan (output)	Target Kinerja dan Anggaran RKPD Tahun berjalan yang dievaluasi (2021)			Realisasi Capaian Kinerja dan Anggaran RKPD yang Dievaluasi (2021)		Tingkat Capaian Kinerja dan Realisasi Anggaran RKPD Tahun 2021 (%)		PD Penanggung Jawab
				K	Satuan K	Rp	K	Rp	K	Rp	
-		Operasi dan Pemeliharaan Jaringan Irigasi Rawa	peningkatan fungsi jaringan irigasi	1	Kegiatan	174.999.700,00	-	-	-	-	-
Rata-rata capaian kinerja kegiatan (%)									15,00	8,49	-
Predikat kinerja									SR	SR	-
JUMLAH ANGGARAN DAN REALISASI PROGRAM						7.454.554.810,00	-	1.275.307.555,64	-	-	-
Rata-rata capaian kinerja Program (%)									20,00	17,25	-
Predikat kinerja Program									SR	SR	-
-		PROGRAM PENGELOLAAN DAN PENGEMBANGAN SISTEM DRAINASE	Persentase titik/lokasi/ kawasan rawanbanjir yang memiliki sistem drainase yang baik	40	%	855.065.000,00	-	-	-	-	-
-		Pengelolaan dan Pengembangan Sistem Drainase yang Terhubung Langsung dengan Sungai dalam Daerah Kabupaten/Kota	persentase titik/lokasi/kawasan rawan banjir yang memiliki sistem drainase yang baik	100	%	855.065.000,00	-	-	-	-	-
-		Pembangunan Sistem Drainase Lingkungan	Panjang Siring yang terbangun	9.245	Meter	855.065.000,00	-	-	-	-	-
Rata-rata capaian kinerja kegiatan (%)									-	-	-
Predikat kinerja									SR	SR	-
JUMLAH ANGGARAN DAN REALISASI PROGRAM						855.065.000,00	-	-	-	-	-
Rata-rata capaian kinerja Program (%)									-	-	-
Predikat kinerja Program									SR	SR	-
-		PROGRAM PENYELENGGARAAN JALAN	Persentase jalan dan jembatan dengankondisi baik	74	%	56.861.629.648,00	-	16.445.856.955,84	-	-	-
-		Penyelenggaraan Jalan Kabupaten/Kota	Persentase jalan dan jembatan dengankondisi baik	74	%	56.861.629.648,00	-	16.445.856.955,84	-	-	-
-		Penyusunan Rencana, Kebijakan, dan Strategi Pengembangan Jaringan Jalan Serta Perencanaan Teknis Penyelenggaraan Jalan dan Jembatan	Tersedianya dokumen lingkunganPembangunan Jalan dan Jembatan	-	Dokumen	-	-	-	target tidak diisi	target tidak diisi	-
-		Pembebasan Lahan/Tanah untuk Penyelenggaraan Jalan	Terlaksananya kegiatan pembebasan lahan untuk pembangunan	1.700	meter	5.966.850.900,00	1.000,00	4.671.258.392,00	58,82	78,29	-
-		Survey Kondisi Jalan/Jembatan	Tersedianya jalan dan jembatan yang memperlancar arus lalu lintas	1	Dokumen	531.274.130,00	-	-	-	-	-
-		Pembangunan Jalan	Panjang jalan terbangun	3.150	meter	3.165.194.900,00	12.500,00	2.386.749.900,00	396,83	75,41	-
-		Pembangunan Jembatan		1	keg	1.682.891.350,00	1,00	1.682.891.350,00	100,00	100,00	-
-		Rekonstruksi Jalan	Panjang jalan yang ditingkatkan	10.414	m	32.515.493.368,00	1.000,00	4.806.525.775,00	9,60	14,78	-
-		Pemeliharaan Berkala Jalan	Panjang pemeliharaan jalan	2.520	m	10.164.233.000,00	300,00	1.306.674.438,84	11,90	12,86	-
-		Pemeliharaan Rutin Jalan	Terpeliharanya jalan secara rutin	10	lokasi	2.835.692.000,00	6,00	1.591.757.100,00	60,00	56,13	-
-		Rehabilitasi Jembatan	Jumlah jembatan yang direhab	-	unit	-	-	-	target tidak diisi	target tidak diisi	-
Rata-rata capaian kinerja kegiatan (%)									91,02	48,21	-
Predikat kinerja									ST	SR	-
JUMLAH ANGGARAN DAN REALISASI PROGRAM						56.861.629.648,00	-	16.445.856.955,84	-	-	-
Rata-rata capaian kinerja Program (%)									91,02	48,21	-
Predikat kinerja Program									ST	SR	-

No	Kode	Urusan/Bidang Urusan Pemerintahan Daerah Dan Program/Kegiatan	Indikator Kinerja Program (outcome)/ Kegiatan (output)	Target Kinerja dan Anggaran RKPD Tahun berjalan yang dievaluasi (2021)			Realisasi Capaian Kinerja dan Anggaran RKPD yang Dievaluasi (2021)		Tingkat Capaian Kinerja dan Realisasi Anggaran RKPD Tahun 2021 (%)		PD Penanggung Jawab	
				K	Satuan K	Rp	K	Rp	K	Rp		
1	2	3	4	5			6		7= 6/5*100%		8	
-		PROGRAM PENYELESAIAN GANTI KERUGIAN DAN SANTUNAN TANAH UNTUK PEMBANGUNAN	-	-	-	124.825.000,00	-	17.955.829.011,48				
-		Penyelesaian Masalah Ganti Kerugian dan Santunan Tanah untuk Pembangunan oleh Pemerintah Daerah Kabupaten/Kota	-	-	-	124.825.000,00	-	17.955.829.011,48				
-		Koordinasi dan Sinkronisasi Penyelesaian Masalah Ganti Kerugian dan Santunan Tanah untuk Pembangunan oleh Pemerintah Daerah Kabupaten/Kota	-	-	-	124.825.000,00	-	-				
Rata-rata capaian kinerja kegiatan (%)												
Predikat kinerja												
JUMLAH ANGGARAN DAN REALISASI PROGRAM						124.825.000,00	-	17.955.829.011,48				
Rata-rata capaian kinerja Program (%)												
Predikat kinerja Program												
-		PROGRAM PENGEMBANGAN JASA KONSTRUKSI	persentase pekerja konstruksi yang memiliki sertifikat pekerja terampil	15	%	-	-	-	-	-	-	
-		Penyelenggaraan Pelatihan Tenaga Terampil Konstruksi	persentase pekerja konstruksi yang memiliki sertifikat pekerjaterampil	15	%	-	-	-	-	-	-	
-		Penyiapan SOP Penyelenggaraan Pelatihan Tenaga Terampil Konstruksi	Jumlah peserta SKT untuk pekerjakonstruksi	-	orang	-	-	-	target tidak diisi	-	-	
Rata-rata capaian kinerja kegiatan (%)												
Predikat kinerja										SR	SR	
JUMLAH ANGGARAN DAN REALISASI PROGRAM						-	-	-				
Rata-rata capaian kinerja Program (%)												
Predikat kinerja Program										SR	SR	
-		PROGRAM PENYELENGGARAAN PENATAAN RUANG	Jumlah kebijakan tata ruang yang ditetapkan	6	kebijakan	542.438.880,00	-	90.756.000,00	-	-	-	
-		Penetapan Rencana Tata Ruang Wilayah (RTRW) dan Rencana Rinci Tata Ruang (RRTR) Kabupaten/Kota	Jumlah kebijakan yang ditetapkan	2	kebijakan	-	-	-	-	-	-	
-		Penetapan Kebijakan dalam rangka Pelaksanaan Penataan Ruang	Jumlah dokumen yang di susun (RTKawasan Perkotaan Jebus dan PerkotaanMuntok)	-	dok	-	-	-	target tidak diisi	-	-	
Rata-rata capaian kinerja kegiatan (%)												
Predikat kinerja										SR	SR	
-		Koordinasi dan Sinkronisasi Perencanaan Tata Ruang Daerah Kabupaten/Kota	Jumlah dokumen yang dihasilkan	2	dokumen	269.999.750,00	-	56.940.000,00	-	-	-	
-		Koordinasi dan Sinkronisasi Penyusunan RTRW Kabupaten/Kota	Dokumen RTRW yang direvisi dan Albumpeta tematik	1	dokumen	119.999.800,00	0,30	25.060.000,00	30,00	-	-	
-		Koordinasi dan Sinkronisasi Penyusunan RRTR Kabupaten/Kota	Dokumen RRTR kawasan perkotaanmuntok kelapa dan jebus yang diMutakhirkan	1	dokumen	149.999.950,00	0,30	31.880.000,00	30,00	-	-	
Rata-rata capaian kinerja kegiatan (%)										30,00	-	-
Predikat kinerja										SR	SR	

No	Kode	Usuran/Bidang Urusan Pemerintahan Daerah Dan Program/Kegiatan	Indikator Kinerja Program (outcome)/ Kegiatan (output)	Target Kinerja dan Anggaran RKPD Tahun berjalan yang dievaluasi (2021)			Realisasi Capaian Kinerja dan Anggaran RKPD yang Dievaluasi (2021)		Tingkat Capaian Kinerja dan Realisasi Anggaran RKPD Tahun 2021 (%)		PD Penanggung Jawab
				K	Satuan K	Rp	K	Rp	K	Rp	
1	2	3	4	5			6		7= 6/5*100%		8
-		Koordinasi dan Sinkronisasi Pemanfaatan Ruang Daerah Kabupaten/Kota	Jumlah dokumen yang disusun	1	dokumen	176.875.130,00	-	29.350.000,00	-	-	-
-		Koordinasi dan Sinkronisasi Pemanfaatan Ruang untuk Investasi dan Pembangunan Daerah	Jumlah dokumen yang di susun dan Tersedianya dokumen survey dan Pemetaan Pemanfaatan Ruang	1	dokumen	176.875.130,00	0,30	29.350.000,00	30,00	16,59	-
Rata-rata capaian kinerja kegiatan (%)									30,00	16,59	-
Predikat kinerja									SR	SR	-
-		Koordinasi dan Sinkronisasi Pengendalian Pemanfaatan Ruang Daerah Kabupaten/Kota	Persentase Pengajuan Ijin usaha sesuai dengan kebijakan penataan ruang	100	%	95.564.000,00	-	4.466.000,00	-	-	-
-		Koordinasi Pelaksanaan Penataan Ruang	Jumlah Rapat BKPRD / TKPRD yang dilaksanakan dan Jumlah kegiatan yang dilaksanakan dalam pengawasan pemanfaatan ruang	24	kegiatan	95.564.000,00	2,00	4.466.000,00	8,33	4,67	-
Rata-rata capaian kinerja kegiatan (%)									8,33	4,67	-
Predikat kinerja									SR	SR	-
JUMLAH ANGGARAN DAN REALISASI PROGRAM						542.438.880,00	-	90.756.000,00	-	-	-
Rata-rata capaian kinerja Program (%)									17,08	5,32	-
Predikat kinerja Program									SR	SR	-
-											
JUMLAH ANGGARAN DAN REALISASI URUSAN PUPR						72.628.874.960,50	-	20.841.395.956,48	-	-	-
RATA-RATA CAPAIAN KINERJA PROGRAM URUSAN PEKERJAAN UMUM DAN PENATAAN RUANG (%)									24,28	14,86	-
PREDIKAT KINERJA URUSAN PEKERJAAN UMUM DAN PENATAAN RUANG									SR	SR	-
-		URUSAN PEMERINTAHAN BIDANG PEKERJAAN UMUM DAN PENATAAN RUANG		-	-	-	-	4.414.632.148,72	-	-	DINAS PERKIMHUB
-		PROGRAM PENGELOLAAN DAN PENGEMBANGAN SISTEM PENYEDIAAN AIR MINUM	Persentase penduduk yang mendapatkansiatisasi yang memadai dan akses aman air	100	%	2.568.933.760,00	-	448.799.008,00	-	-	-
-		Pengelolaan dan Pengembangan Sistem Penyediaan Air Minum (SPAM) di Daerah Kabupaten/Kota	Terlaksananya Pengelolaan dan Pengembangan Sistem Penyediaan Air Minum (SPAM) di Daerah Kab/Kota	100	%	2.568.933.760,00	-	448.799.008,00	-	-	-
-		Peningkatan SPAM Jaringan Perpipaan di Kawasan Perdesaan	Meningkatnya SPAM Jaringan Perpipaan di Kawasan Perdesaan	400	SR	2.274.066.260,00	-	448.799.008,00	-	19,74	Pencairan Uang Muka 25%
-		Pembangunan SPAM Jaringan Perpipaan di Kawasan Perdesaan	Terlaksananya Pembangunan Sarpras Air Bersih Perdesaan	1	Desa	294.867.500,00	-	-	-	-	-
Rata-rata capaian kinerja kegiatan (%)									-	9,87	-
Predikat kinerja									SR	SR	-
JUMLAH ANGGARAN DAN REALISASI PROGRAM						2.568.933.760,00	-	448.799.008,00	-	-	-
Rata-rata capaian kinerja Program (%)									-	9,87	-
Predikat kinerja Program									SR	SR	-
-		PROGRAM PENGELOLAAN DAN PENGEMBANGAN SISTEM AIR LIMBAH		-	-	-	-	1.669.270.284,00	-	-	-

No	Kode	Urusan/Bidang Urusan Pemerintahan Daerah Dan Program/Kegiatan	Indikator Kinerja Program (outcome)/ Kegiatan (output)	Target Kinerja dan Anggaran RKPD Tahun berjalan yang dievaluasi (2021)			Realisasi Capaian Kinerja dan Anggaran RKPD yang Dievaluasi (2021)		Tingkat Capaian Kinerja dan Realisasi Anggaran RKPD Tahun 2021 (%)		PD Penanggung Jawab
				K	Satuan K	Rp	K	Rp	K	Rp	
1	2	3	4	5			6		7= 6/5*100%		8
-		Pengelolaan dan Pengembangan Sistem Air Limbah Domestik dalam Daerah Kabupaten / Kota	-	-	-	4.283.092.500,00	-	1.669.270.284,00	-	-	-
-		Pembangunan/ Penyediaan Sarana dan Prasarana IPLT	Terlaksananya Pembangunan Tangki Septik Skala Individual Perdesaan Minimal 50 KK	440	unit	4.283.092.500,00	-	1.669.270.284,00	-	38,97	Pencairan Uang Muka 40%
-		Pembangunan / Penyediaan Sub Sistem Pengelolaan Setempat	Terlaksananya Pembangunan Tangki Septik Skala Individual Perdesaan Minimal 50 KK	-	unit	-	-	-	target tidak diisi	target tidak diisi	-
Rata-rata capaian kinerja kegiatan (%)									-	38,97	-
Predikat kinerja									SR	SR	-
JUMLAH ANGGARAN DAN REALISASI PROGRAM						4.283.092.500,00	-	1.669.270.284,00	-	-	-
Rata-rata capaian kinerja Program (%)									-	38,97	-
Predikat kinerja Program									SR	SR	-
-		PROGRAM PENGEMBANGAN SISTEM DAN PENGELOLAAN PERSAMPAHAN REGIONAL	-	-	-	627.767.000,00	-	151.075.000,00	-	-	-
-		Pengembangan Sistem dan Pengelolaan Persampahan di Daerah Kabupaten / Kota	-	-	-	627.767.000,00	-	151.075.000,00	-	-	-
-		Pembangunan TPA / TPST / SPA/ TPS-3R / TPS	Terbangunnya TPA/TPST/SPA/TPS-3R/TPS	1	unit	627.767.000,00	-	151.075.000,00	-	24,07	Pencairan Uang Muka 25%
Rata-rata capaian kinerja kegiatan (%)									-	24,07	-
Predikat kinerja									SR	SR	-
JUMLAH ANGGARAN DAN REALISASI PROGRAM						627.767.000,00	-	151.075.000,00	-	-	-
Rata-rata capaian kinerja Program (%)									-	24,07	-
Predikat kinerja Program									SR	SR	-
-		PROGRAM PENATAAN BANGUNAN GEDUNG	Persentase sarana dan prasarana aparatur dalam kondisi baik	100	%	15.309.248.140,72	-	3.965.833.140,72	-	-	-
-		Penyelenggaraan Bangunan Gedung di Wilayah Daerah Kabupaten/Kota, Pemberian Izin Mendirikan Bangunan (IMB) dan Sertifikat Laik Fungsi Bangunan Gedung	Terlaksananya Penyelenggaraan Bangunan Gedung di Wilayah Daerah Kabupaten/Kota, Pemberian izin Mendirikan Bangunan (IMB) dan Sertifikat Laik Fungsi Bangunan Gedung	100	%	15.309.248.140,72	-	3.965.833.140,72	-	-	-
-		Perencanaan, Pembangunan, Pengawasan, dan Pemanfaatan Bangunan Gedung Daerah Kabupaten/Kota	Terbangunnya Bangunan Gedung Negara	5	Paket	15.309.248.140,72	-	3.965.833.140,72	-	25,90	-
Rata-rata capaian kinerja kegiatan (%)									-	25,90	-
Predikat kinerja									SR	SR	-
JUMLAH ANGGARAN DAN REALISASI PROGRAM						15.309.248.140,72	-	3.965.833.140,72	-	-	-
Rata-rata capaian kinerja Program (%)									-	25,90	-
Predikat kinerja Program									SR	SR	-
-											
JUMLAH ANGGARAN DAN REALISASI URUSAN PEKERJAAN UMUM DAN PENATAAN RUANG						22.789.041.400,72	-	6.234.977.432,72	-	-	-
RATA-RATA CAPAIAN KINERJA PROGRAM URUSAN PEKERJAAN UMUM DAN PENATAAN RUANG (%)									-	24,70	-
PREDIKAT KINERJA URUSAN PEKERJAAN UMUM DAN PENATAAN RUANG									SR	SR	-

No	Kode	Urusan/Bidang Urusan Pemerintahan Daerah Dan Program/Kegiatan	Indikator Kinerja Program (outcome)/ Kegiatan (output)	Target Kinerja dan Anggaran RKPD Tahun berjalan yang dievaluasi (2021)			Realisasi Capaian Kinerja dan Anggaran RKPD yang Dievaluasi (2021)		Tingkat Capaian Kinerja dan Realisasi Anggaran RKPD Tahun 2021 (%)		PD Penanggung Jawab
				K	Satuan K	Rp	K	Rp	K	Rp	
1	2	3	4	5			6		7= 6/5*100%		8
JUMLAH ANGGARAN DAN REALISASI TOTAL URUSAN PEKERJAAN UMUM DAN PENATAAN RUANG				K	Satuan K	Rp	K	Rp	K	Rp	
						95.417.916.361,22		27.076.373.389,20			
RATA-RATA CAPAIAN KINERJA PROGRAM TOTAL URUSAN PEKERJAAN UMUM DAN PENATAAN RUANG (%)									12,139	19,78	
PREDIKAT KINERJA TOTAL URUSAN PEKERJAAN UMUM DAN PENATAAN RUANG									SR	SR	
-		URUSAN PEMERINTAHAN BIDANG PERUMAHAN DAN KAWASAN PERMUKIMAN	-	-	-	-	-	-	-	-	-
-		PROGRAM PENUNJANG URUSAN PEMERINTAHAN DAERAH KABUPATEN/KOTA	Terpenuhinya kebutuhan penunjang Pemerintahan Daerah	100	%	5.399.079.037,50	-	2.392.937.878,00	-	-	-
-		Perencanaan, Penganggaran, dan Evaluasi Kinerja Perangkat Daerah	Tersusunnya Dokumen Perencanaan, Penganggaran dan Evaluasi Kinerja Perangkat Daerah	1	-	7.427.000,00	-	4.000.000,00	-	-	-
-		Penyusunan Dokumen Perencanaan Perangkat Daerah	Jumlah Dokumen Tersusun	3	Dokumen	2.000.000,00	3,00	2.000.000,00	100,00	100,00	-
-		Koordinasi dan Penyusunan Laporan Capaian Kinerja dan Ikhtisar Realisasi Kinerja SKPD	Jumlah Dokumen Tersusun	2	Dokumen	3.427.000,00	-	-	-	-	-
-		Evaluasi Kinerja Perangkat Daerah	Jumlah Dokumen Tersusun	4	Dokumen	2.000.000,00	4,00	2.000.000,00	100,00	100,00	-
Rata-rata capaian kinerja kegiatan (%)									66,67	66,67	-
Predikat kinerja									S	S	-
-		Administrasi Keuangan Perangkat Daerah	Persentase Pemenuhan Layanan Administrasi Keuangan	100	%	3.506.000.000,00	-	1.539.837.955,00	-	-	-
-		Penyediaan Gaji dan Tunjangan ASN	Tersedianya Gaji dan Tunjangan ASN	12	bulan	3.500.000.000,00	6,00	1.539.837.955,00	50,00	44,00	-
-		Koordinasi dan Penyusunan Laporan Keuangan Akhir Tahun SKPD	Jumlah Dokumen Tersusun	1	dokumen	2.000.000,00	-	-	-	-	-
-		Koordinasi dan Penyusunan Laporan Keuangan Bulanan/Triwulanan/Semesteran SKPD	Jumlah Dokumen Tersusun	1	dokumen	2.000.000,00	-	-	-	-	-
-		Penyusunan Pelaporan dan Analisis Prognosis Realisasi Anggaran	Jumlah Dokumen Tersusun	1	dokumen	2.000.000,00	-	-	-	-	-
Rata-rata capaian kinerja kegiatan (%)									12,50	11,00	-
Predikat kinerja									SR	SR	-
-		Administrasi Kepegawalan Perangkat Daerah	Persentase Pemenuhan Layanan Administrasi Kepegawalan	100	%	-	-	-	-	-	-
-		Pengadaan Pakaian Dinas Beserta Atribut Kelengkapannya	Tersedianya Pakaian Olahraga	25	stel	-	-	-	-	-	-
Rata-rata capaian kinerja kegiatan (%)									-	-	-
Predikat kinerja									SR	SR	-
-		Administrasi Umum Perangkat Daerah	Persentase Pemenuhan Layanan Administrasi Umum	1	-	556.338.637,50	-	238.071.323,00	-	-	-
-		Penyediaan Komponen Instalasi Listrik/Penerangan Bangunan Kantor	Jumlah Komponen Instalasi Listrik / Penerangan Bangunan Kantor	12	bulan	1.999.900,00	6,00	866.000,00	50,00	43,30	-
-		Penyediaan Peralatan Rumah Tangga	Tersedianya Peralatan Rumah Tangga	-	unit	-	-	-	target tidak diisi	target tidak diisi	-
-		Penyediaan Bahan Logistik Kantor	Makanan dan Minuman Kantor	12	bulan	24.359.512,50	6,00	10.168.050,00	50,00	41,74	-
-		Penyediaan Barang Cetak dan Penggandaan	Barang Cetak dan Penggandaan	12	bulan	140.206.225,00	6,00	49.679.700,00	50,00	35,43	-
-		Penyediaan Bahan Bacaan dan Peraturan Perundang-undangan	Tersedianya Bahan Bacaan dan Peraturan Perundang - undangan	12	bulan	4.800.000,00	6,00	1.200.000,00	50,00	25,00	-

No	Kode	Urusan/Bidang Urusan Pemerintahan Daerah Dan Program/Kegiatan	Indikator Kinerja Program (outcome)/ Kegiatan (output)	Target Kinerja dan Anggaran RKPD Tahun berjalan yang dievaluasi (2021)			Realisasi Capaian Kinerja dan Anggaran RKPD yang Dievaluasi (2021)		Tingkat Capaian Kinerja dan Realisasi Anggaran RKPD Tahun 2021 (%)		PD Penanggung Jawab
				K	Satuan K	Rp	K	Rp	K	Rp	
1	2	3	4	5			6		7= 6/5*100%		8
-		Penyediaan Bahan/Material	Alat Tulis Kantor	12	bulan	34.000.000,00	6,00	14.710.000,00	50,00	43,26	-
-		Penyelenggaraan Rapat Koordinasi dan Konsultasi SKPD	Terlaksananya Rapat - Rapat Koordinasi dan Konsultasi Keluar Daerah / Dalam	12	bulan	350.973.000,00	6,00	161.447.573,00	50,00	46,00	-
Rata-rata capaian kinerja kegiatan (%)									50,00	39,12	-
Predikat kinerja									R	SR	-
-		Penyediaan Jasa Penunjang Urusan Pemerintahan Daerah	Tersedianya Jasa Penunjang Urusan Pemerintahan Daerah	100	%	1.102.530.000,00	-	535.182.050,00	-	-	-
-		Penyediaan Jasa Surat Menyurat	Pembayaran Honorarium PHL	192	ob	475.920.000,00	90,00	228.772.500,00	46,88	48,07	-
-		Penyediaan Jasa Komunikasi, Sumber Daya Air dan Listrik	Pembayaran Komunikasi, Sumber Daya Air dan Listrik	12	bulan	89.100.000,00	6,00	34.143.550,00	50,00	38,32	-
-		Penyediaan Jasa Pelayanan Umum Kantor	Pembayaran Honorarium PHL	216	ob	537.510.000,00	108,00	272.266.000,00	50,00	50,65	-
Rata-rata capaian kinerja kegiatan (%)									48,96	45,68	-
Predikat kinerja									SR	SR	-
-		Pemeliharaan Barang Milik Daerah Penunjang Urusan Pemerintahan Daerah	Terpeliharanya Barang Milik Daerah Penunjang Urusan Pemerintahan Daerah	100	%	226.783.400,00	-	75.846.550,00	-	-	-
-		Penyediaan Jasa Pemeliharaan, Biaya Pemeliharaan, Pajak, dan Perizinan Kendaraan Dinas Operasional atau Lapangan	Terpeliharanya Kendaraan Dinas / Operasional	12	bulan	221.100.000,00	6,00	74.746.550,00	50,00	33,81	-
-		-	Pembayaran Honorarium PHL	36	ob	-	12,00	-	33,33	-	-
-		Pemeliharaan/Rehabilitasi Sarana dan Prasarana Gedung Kantor atau Bangunan Lainnya	Terpeliharanya Perlengkapan Gedung Kantor	12	bulan	3.865.000,00	-	-	-	-	-
-		Pemeliharaan/Rehabilitasi Sarana dan Prasarana Pendukung Gedung Kantor atau Bangunan Lainnya	Terpeliharanya Peralatan Gedung Kantor	12	bulan	1.818.400,00	6,00	1.100.000,00	50,00	60,49	-
Rata-rata capaian kinerja kegiatan (%)									33,33	31,43	-
Predikat kinerja									SR	SR	-
JUMLAH ANGGARAN DAN REALISASI PROGRAM						5.399.079.037,50	-	2.392.937.878,00	-	-	-
Rata-rata capaian kinerja Program (%)									35,24	32,32	-
Predikat kinerja Program									SR	SR	-
-		PROGRAM KAWASAN PERMUKIMAN	persentase berkurangnya luasan permukiman kumuh di kawasan perkotaan	20	%	2.962.314.000,00	-	25.871.900,00	-	-	-
-		Peningkatan Kualitas Kawasan Permukiman Kumuh dengan Luas di Bawah 10 (sepuluh) Ha	-	-	-	2.462.314.000,00	-	19.111.900,00	-	-	-
-		Perbaikan Rumah Tidak Layak Huni	Terlaksananya Rehabilitasi / Peningkatan Kualitas Rumah Bagi Masyarakat	112	unit	2.462.314.000,00	-	19.111.900,00	-	0,78	-
-		Penerbitan Izin Pembangunan dan Pengembangan Kawasan Permukiman	Terlaksananya Penerbitan Izin Pembangunan dan Pengembangan Kawasan Permukiman Kumuh	100	%	500.000.000,00	-	6.760.000,00	-	-	-
-		Penyusunan dan/atau Review serta Legalisasi Rencana Pembangunan dan Pengembangan Kawasan Permukiman dan Permukiman Kumuh	Tersusunnya Dokumen Perumahan dan Permukiman	1	dokumen	500.000.000,00	-	6.760.000,00	-	1,35	-

No	Kode	Usuran/Bidang Urusan Pemerintahan Daerah Dan Program/Kegiatan	Indikator Kinerja Program (outcome)/ Kegiatan (output)	Target Kinerja dan Anggaran RKPD Tahun berjalan yang dievaluasi (2021)			Realisasi Capaian Kinerja dan Anggaran RKPD yang Dievaluasi (2021)		Tingkat Capaian Kinerja dan Realisasi Anggaran RKPD Tahun 2021 (%)		PD Penanggung Jawab
				5			6		7= 6/5*100%		
1	2	3	4	K	Satuan K	Rp	K	Rp	K	Rp	8
							Rata-rata capaian kinerja kegiatan (%)		-	1,35	-
							Predikat kinerja		SR	SR	-
JUMLAH ANGGARAN DAN REALISASI PROGRAM						2.962.314.000,00	-	25.871.900,00	-	-	-
							Rata-rata capaian kinerja Program (%)		-	1,35	-
							Predikat kinerja Program		SR	SR	-
-											
		PROGRAM PERUMAHAN DAN KAWASAN PERMUKIMAN KUMUH	persentase berkurangnya luasan permukiman kumuh di kawasan perkotaan	20	%	56.783.800,00	-	19.460.000,00	-	-	-
-		Pencegahan Perumahan dan Kawasan Permukiman Kumuh pada Daerah Kabupaten/Kota	Terlaksananya Pencegahan Perumahan dan Kawasan Permukiman Kumuh pada Daerah Kab/ Kota	100	%	56.783.800,00	-	19.460.000,00	-	-	-
-		Perbaiki Rumah Tidak Layak Huni untuk Pencegahan terhadap Tumbuh dan Berkembangnya Permukiman Kumuh diluar Kawasan Permukiman Kumuh dengan Luas di Bawah 10 (sepuluh) Ha	Terlaksananya Rehabilitasi / Peningkatan Kualitas Rumah Bagi Masyarakat	-	unit	-	-	-	target tidak diisi	target tidak diisi	-
-		Kerja Sama Perbaiki Rumah Tidak Layak Huni Beserta PSU diluar Kawasan Permukiman Kumuh dengan Luas di Bawah 10 (sepuluh) Ha	Terlaksananya Fasilitas Pengembangan Perumahan Masyarakat (BOP BSPS)	5	kecamatan	56.783.800,00	2,00	19.460.000,00	40,00	34,27	-
							Rata-rata capaian kinerja kegiatan (%)		40,00	34,27	-
							Predikat kinerja		SR	SR	-
JUMLAH ANGGARAN DAN REALISASI PROGRAM						56.783.800,00	-	19.460.000,00	-	-	-
							Rata-rata capaian kinerja Program (%)		40,00	34,27	-
							Predikat kinerja Program		SR	SR	-
-											
JUMLAH ANGGARAN DAN REALISASI URUSAN PERUMAHAN DAN KAWASAN PERMUKIMAN						8.418.176.837,50	-	2.438.269.778,00	-	-	-
							RATA-RATA CAPAIAN KINERJA PROGRAM URUSAN PERUMAHAN DAN KAWASAN PERMUKIMAN (%)		25,08	22,65	-
							PREDIKAT KINERJA URUSAN PERUMAHAN DAN KAWASAN PERMUKIMAN		SR	SR	-
-											
		URUSAN PEMERINTAHAN BIDANG KETENTERAMAN DAN KETERTIBAN UMUM SERTA PERLINDUNGAN MASYARAKAT		-	-	-	-	-	-	-	SATPOL PP DAN PB
-		PROGRAM PENUNJANG URUSAN PEMERINTAHAN DAERAH KABUPATEN/KOTA	Terpenuhinya kebutuhan penunjang Pemerintahan Daerah	100	%	5.023.602.529,20	-	2.287.884.089,00	-	-	-
-		Perencanaan, Penganggaran, dan Evaluasi Kinerja Perangkat Daerah	Terlaksananya Perencanaan Penganggaran dan Evaluasi Kinerja Perangkat Daerah	100	%	7.000.000,00	-	-	-	-	-
-		Penyusunan Dokumen Perencanaan Perangkat Daerah	Jumlah Dokumen Tersusun	3	dokumen	2.000.000,00	-	-	-	-	-
-		Koordinasi dan Penyusunan Laporan Capaian Kinerja dan Ikhtisar Realisasi Kinerja SKPD	Jumlah Laporan Evaluasi Dokumen Perencanaan SKPD, Tersusunnya Laporan capaian kinerja dan ikhtisar realisasi kinerja SKPD	4	dokumen	3.000.000,00	-	-	-	-	-
-		Evaluasi Kinerja Perangkat Daerah	Jumlah Pelaporan LAKIP,LKPJ,TAPKIN,LPPD	4	dokumen	2.000.000,00	-	-	-	-	-

No	Kode	Urusan/Bidang Urusan Pemerintahan Daerah Dan Program/Kegiatan	Indikator Kinerja Program (outcome)/ Kegiatan (output)	Target Kinerja dan Anggaran RKPD Tahun berjalan yang dievaluasi (2021)			Realisasi Capaian Kinerja dan Anggaran RKPD yang Dievaluasi (2021)		Tingkat Capaian Kinerja dan Realisasi Anggaran RKPD Tahun 2021 (%)		PD Penanggung Jawab		
				K	Satuan K	Rp	K	Rp	K	Rp			
1	2	3	4	5			6		7= 6/5*100%		8		
Rata-rata capaian kinerja kegiatan (%)											-	-	-
Predikat kinerja											SR	SR	-
-		Administrasi Keuangan Perangkat Daerah	Terlaksananya Pengelolaan Administrasi Keuangan Perangkat Daerah	100	%	3.806.000.000,00	-	1.861.271.689,00	-	-	-		
-		Penyediaan Gaji dan Tunjangan ASN	Tersedianya gaji dan tunjangan ASN	14	bulan	3.800.000.000,00	11,00	1.861.271.689,00	78,57	48,98	-		
-		Koordinasi dan Penyusunan Laporan Keuangan Akhir Tahun SKPD	Tersusunnya laporan keuangan akhir tahun	1	dokumen	2.000.000,00	-	-	-	-	-		
-		Koordinasi dan Penyusunan Laporan Keuangan Bulanan/Triwulanan/Semesteran SKPD	Tersusunnya laporan keuangan semesteran SKPD	2	dokumen	2.000.000,00	-	-	-	-	-		
-		Penyusunan Pelaporan dan Analisis Prognosis Realisasi Anggaran	Tersusunnya laporan prognosis realisasi anggaran SKPD	1	dokumen	2.000.000,00	-	-	-	-	-		
Rata-rata capaian kinerja kegiatan (%)											19,64	12,25	-
Predikat kinerja											SR	SR	-
-		Administrasi Kepegawaian Perangkat Daerah	Terlaksananya Pengelolaan Administrasi Kepegawaian Perangkat Daerah	100	%	-	-	-	-	-	-		
-		Pengadaan Pakaian Dinas Beserta Atribut Kelengkapannya	Tersedianya Pakaian Khusus hari - hari tertentu	25	stel	-	-	-	-	-	-		
Rata-rata capaian kinerja kegiatan (%)											-	-	-
Predikat kinerja											SR	SR	-
-		Administrasi Umum Perangkat Daerah	Terlaksananya Pengelolaan Administrasi Umum Perangkat Daerah	100	%	453.703.279,20	-	80.291.250,00	-	-	-		
-		Penyediaan Bahan Logistik Kantor	Jumlah kebutuhan logistik kantor	12	bulan	33.859.070,00	3,00	8.057.000,00	25,00	23,80	-		
-		Penyediaan Barang Cetak dan Penggandaan	Jumlah kebutuhan kantor	12	bulan	44.943.623,00	6,00	13.491.700,00	50,00	30,02	-		
-		Penyediaan Bahan Bacaan dan Peraturan Perundang-undangan	Jumlah majalah dan surat kabar	12	bulan	4.979.320,00	6,00	1.913.000,00	50,00	38,42	-		
-		Penyediaan Bahan/Material	Jumlah kebutuhan kantor (ATK)	12	bulan	32.462.666,20	6,00	10.004.550,00	50,00	30,82	-		
-		Penyelenggaraan Rapat Koordinasi dan Konsultasi SKPD	Rata- rata pelaksanaan SPPD	12	bulan	337.458.600,00	6,00	46.825.000,00	50,00	13,88	-		
Rata-rata capaian kinerja kegiatan (%)											45,00	27,39	-
Predikat kinerja											SR	SR	-
-		Penyediaan Jasa Penunjang Urusan Pemerintahan Daerah	Tersedianya Jasa Penunjang Urusan Pemerintahan Daerah	100	%	413.639.750,00	-	203.725.500,00	-	-	-		
-		Penyediaan Jasa Surat Menyurat	Jumlah phi dan jumlah kebutuhan surat menyurat	60	OB	141.100.000,00	30,00	72.200.000,00	50,00	51,17	-		
-		Penyediaan Jasa Komunikasi, Sumber Daya Air dan Listrik	Hubungan komunikasi berjalan lancar dan kelancaran operasional kantor	12	bulan	42.000.000,00	6,00	16.486.700,00	50,00	39,25	-		
-		Penyediaan Jasa Pelayanan Umum Kantor	Jumlah phi	84	OB	230.539.750,00	42,00	115.038.800,00	50,00	49,90	-		
Rata-rata capaian kinerja kegiatan (%)											50,00	46,77	-
Predikat kinerja											R	SR	-

No	Kode	Usuran/Bidang Usuran Pemerintahan Daerah Dan Program/Kegiatan	Indikator Kinerja Program (outcome)/ Kegiatan (output)	Target Kinerja dan Anggaran RKPD Tahun berjalan yang dievaluasi (2021)			Realisasi Capaian Kinerja dan Anggaran RKPD yang Dievaluasi (2021)		Tingkat Capaian Kinerja dan Realisasi Anggaran RKPD Tahun 2021 (%)		PD Penanggung Jawab
				K	Satuan K	Rp	K	Rp	K	Rp	
1	2	3	4	5			6		7= 6/5*100%		8
-		Pemeliharaan Barang Milik Daerah Penunjang Usuran Pemerintahan Daerah	Terlaksananya Pengelolaan Administrasi Barang Milik Daerah Pada Perangkat Daerah	100	%	343.259.500,00	-	142.595.650,00	-	-	-
-		Penyediaan Jasa Pemeliharaan, Biaya Pemeliharaan, Pajak, dan Perizinan Kendaraan Dinas Operasional atau Lapangan	Jumlah Pemeliharaan Rutin/berkala Kendaraan Dinas/Operasional, pembayaran honorarium PHL sopir dan perizinan	48	OB	330.917.000,00	24,00	142.595.650,00	50,00	43,09	-
-		Pemeliharaan/Rehabilitasi Gedung Kantor dan Bangunan Lainnya	Jumlah perlengkapan dan peralatan ktr	1	gedung	7.342.500,00	-	-	-	-	-
-		Pemeliharaan/Rehabilitasi Sarana dan Prasarana Pendukung Gedung Kantor atau Bangunan Lainnya	Jumlah peralatan, Terpeliharanya peralatan pendukung pemadam kebakaran dan alat evakuasi	5	jenis	5.000.000,00	-	-	-	-	-
Rata-rata capaian kinerja kegiatan (%)									16,67	14,36	-
Predikat kinerja									SR	SR	-
JUMLAH ANGGARAN DAN REALISASI PROGRAM						5.023.602.529,20	-	2.287.884.089,00	-	-	-
Rata-rata capaian kinerja Program (%)									21,88	16,79	-
Predikat kinerja Program									SR	SR	-
-		PROGRAM PENINGKATAN KETENTERAMAN DAN KETERTIBAN UMUM	Persentase warga negara yang mendapatkan layanan trantibum dalam semua aktifitas	100	%	4.238.615.750,00	-	1.849.550.000,00	-	-	-
-		Penanganan Gangguan Ketenteraman dan Ketertiban Umum dalam 1 (satu) Daerah Kabupaten/Kota	Terlaksananya Ketenteraman dan Ketertiban di Kabupaten	12	bulan	4.161.960.260,00	-	1.834.575.000,00	-	-	-
-		Pencegahan Gangguan Ketenteraman dan Ketertiban Umum melalui Deteksi Dini dan Cegah Dini, Pembinaan dan Penyuluhan, Pelaksanaan Patroli, Pengamanan, dan Pengawasan	Persentase terciptanya situasi dan kondisi yang tertib, aman dan terkendali	12	kali perkecamatan /tahun	52.215.700,00	3,00	9.200.000,00	25,00	17,62	-
-		Penindakan atas Gangguan Ketenteraman dan Ketertiban Umum Berdasarkan Perda dan Perkada melalui Penertiban dan Penanganan Unjuk Rasa dan Kerusuhan Massa	Terlaksananya monitoring pelaksanaan terhadap perda dan Perkada	6	kecamatan	18.014.000,00	-	-	-	-	-
-		Koordinasi Penyelenggaraan Ketenteraman dan Ketertiban Umum serta Perlindungan Masyarakat Tingkat Kabupaten/Kota	Terselenggaranya Gelar Pasukan dalam rangka pemeliharaan tibumtrmas, linmas, dan kesiapsiagaan dan pemadam kebakaran	16	desa/kecamatan	152.996.560,00	8,00	78.980.000,00	50,00	51,62	-
-		Peningkatan Kapasitas SDM Satuan Polisi Pamongpra ja dan Satuan Perlindungan Masyarakat termasuk dalam Pelaksanaan Tugas yang Bernuansa Hak Asasi Manusia	Persentase tingkat kesadaran anggota satuan polisi pamong praja sebagai abdi negara, Terciptanya Penegakan disiplin anggota piket pos dan BKO, Terlaksananya piket pos penjagaan	10	pos/bulan	3.938.734.000,00	5,00	1.746.395.000,00	50,00	44,34	-
Rata-rata capaian kinerja kegiatan (%)									31,25	28,40	-
Predikat kinerja									SR	SR	-
-		Penegakan Peraturan Daerah Kabupaten/Kota dan Peraturan Bupati/Wali Kota		-	-	76.655.490,00	-	14.975.000,00	-	-	-

No	Kode	Urusan/Bidang Urusan Pemerintahan Daerah Dan Program/Kegiatan	Indikator Kinerja Program (outcome)/ Kegiatan (output)	Target Kinerja dan Anggaran RKPD Tahun berjalan yang dievaluasi (2021)			Realisasi Capaian Kinerja dan Anggaran RKPD yang Dievaluasi (2021)		Tingkat Capaian Kinerja dan Realisasi Anggaran RKPD Tahun 2021 (%)		PD Penanggung Jawab
				K	Satuan K	Rp	K	Rp	K	Rp	
1	2	3	4	5			6		7= 6/5*100%		8
-		Pengawasan atas Kepatuhan terhadap Pelaksanaan Peraturan Daerah dan Peraturan Bupati/Wali Kota	Terciptanya penyelesaian pelanggaran secara non yustisi	1	paket	39.478.300,00	0,50	14.975.000,00	50,00	37,93	-
-		Penanganan atas Pelanggaran Peraturan Daerah dan Peraturan Bupati/Wali Kota	Terciptanya penyelesaian pelanggaran secara yustisi	1	paket	37.177.190,00	0,50	-	50,00	-	-
Rata-rata capaian kinerja kegiatan (%)									50,00	18,97	-
Predikat kinerja									R	SR	-
JUMLAH ANGGARAN DAN REALISASI PROGRAM						4.238.615.750,00	-	1.849.550.000,00	-	-	-
Rata-rata capaian kinerja Program (%)									40,63	23,68	-
Predikat kinerja Program									SR	SR	-
-		PROGRAM PENANGGULANGAN BENCANA	Persentase warga negara yang menjadi korban dan terdampak bencana yang menerima layanan sesuai standar	100	%	2.725.261.950,00	-	899.966.900,00	-	-	-
-		Pelayanan Pencegahan dan Kesiapsiagaan Terhadap Bencana	Terlaksananya Pencegahan dan Penanganan Bencana	100	%	202.610.750,00	-	104.770.000,00	-	-	-
-		Pelatihan Pencegahan dan Mitigasi Bencana Kabupaten/Kota	Terselenggaranya Kegiatan Mitigasi Bencana	90	orang	-	-	-	-	target tidak diisi	-
-		Pengembangan Kapasitas Tim Reaksi Cepat (TRC) Bencana Kabupaten/Kota	Jumlah PHL Anggota TRC	84	OB	202.610.750,00	42,00	104.770.000,00	50,00	51,71	-
Rata-rata capaian kinerja kegiatan (%)									25,00	51,71	-
Predikat kinerja									SR	R	-
-		Pelayanan Penyelamatan dan Evakuasi Korban Bencana	-	-	-	2.522.651.200,00	-	795.196.900,00	-	-	-
-		Pencarian, Pertolongan dan Evakuasi Korban Bencana Kabupaten/Kota	Terlaksana pencarian, pertolongan dan evakuasi korban bencana. Terwujudnya penyelamatan dan evakuasi korban bencana	12	kasus	16.193.200,00	2,00	4.572.500,00	16,67	28,24	-
-		Penyediaan Logistik Penyelamatan dan Evakuasi Korban Bencana Kabupaten/Kota	Meningkatnya ketersediaan logistik untuk penanggulangan bencana (item barang)	95	paket	-	-	-	-	target tidak diisi	-
-		Respon Cepat Kejadian Luar Biasa Penyakit/Wabah Zoonosis Prioritas	Tertanganinya Penyebaran Covid 19	12	Bulan	2.506.458.000,00	6,00	790.624.400,00	50,00	31,54	-
Rata-rata capaian kinerja kegiatan (%)									22,22	29,89	-
Predikat kinerja									SR	SR	-
JUMLAH ANGGARAN DAN REALISASI PROGRAM						2.725.261.950,00	-	899.966.900,00	-	-	-
Rata-rata capaian kinerja Program (%)									23,61	40,80	-
Predikat kinerja Program									SR	SR	-
-		PROGRAM PENCEGAHAN, PENANGGULANGAN, PENYELAMATAN KEBAKARAN DAN PENYELAMATAN NON KEBAKARAN	Persentase warga negara yang menjadi korban dan terdampak kebakaran yang menerima layanan sesuai standar	100	%	275.631.680,00	-	112.820.000,00	-	-	-
-		Pencegahan, Pengendalian, Pemadaman, Penyelamatan, dan Penanganan Bahan Berbahaya dan Beracun Kebakaran dalam Daerah Kabupaten/Kota	Terlaksananya Pencegahan, Pengendalian, Penyelamatan dan Penanganan Bahaya Kebakaran	100	%	275.631.680,00	-	112.820.000,00	-	-	-

No	Kode	Usuran/Bidang Urusan Pemerintahan Daerah Dan Program/Kegiatan	Indikator Kinerja Program (outcome)/ Kegiatan (output)	Target Kinerja dan Anggaran RKPD Tahun berjalan yang dievaluasi (2021)			Realisasi Capaian Kinerja dan Anggaran RKPD yang Dievaluasi (2021)		Tingkat Capaian Kinerja dan Realisasi Anggaran RKPD Tahun 2021 (%)		PD Penanggung Jawab
				K	Satuan K	Rp	K	Rp	K	Rp	
1	2	3	4	5			6		7= 6/5*100%		8
-		Pencegahan Kebakaran dalam Daerah Kabupaten/Kota	Jumlah/volume/tandon air/air/foam untuk pemadaman, 'Terlaksananya Pencegahan dan Pengendalian Bahaya Kebakaran, 'terpenuhinya sarana dan prasarana pencegahan dan penanggulangan kebakaran	1	paket	36.561.030,00	-	-	-	-	-
-		Pemadaman dan Pengendalian Kebakaran dalam Daerah Kabupaten/Kota	Jumlah dan Honorarium per kejadian kebakaran	40	kejadian	16.826.250,00	-	-	-	-	-
-		Penyelamatan dan Evakuasi Korban Kebakaran dan Non Kebakaran	Jumlah dan Honorarium Piket Jaga, Jumlah PHL Anggota Damkar	84	OB	222.244.400,00	42,00	112.820.000,00	50,00	50,76	-
Rata-rata capaian kinerja kegiatan (%)									16,67	16,92	-
Predikat kinerja									SR	SR	-
JUMLAH ANGGARAN DAN REALISASI PROGRAM						275.631.680,00	-	112.820.000,00	-	-	-
Rata-rata capaian kinerja Program (%)									16,67	16,92	-
Predikat kinerja Program									SR	SR	-
JUMLAH ANGGARAN DAN REALISASI URUSAN KETENTERAMAN DAN KETERTIBAN UMUM SERTA PERLINDUNGAN MASYARAKAT						12.263.111.909,20	-	5.150.220.989,00	-	-	-
RATA-RATA CAPAIAN KINERJA PROGRAM URUSAN KETENTERAMAN DAN KETERTIBAN UMUM SERTA PERLINDUNGAN MASYARAKAT (%)									25,70	24,55	-
PREDIKAT KINERJA URUSAN KETENTERAMAN DAN KETERTIBAN UMUM SERTA PERLINDUNGAN MASYARAKAT									SR	SR	-
-				-	-	-	-	-	-	-	-
-		URUSAN PEMERINTAHAN BIDANG SOSIAL		-	-	-	-	-	-	-	DINAS SOSIAL DAN PEMDES
-		PROGRAM PENUNJANG URUSAN PEMERINTAHAN DAERAH KABUPATEN/KOTA	Persentase pemenuhan layanan administrasi perkantoran	100	%	6.127.903.560,00	-	1.996.324.058,00	-	-	
			Persentase sarana dan prasarana aparatur dalam kondisi baik	100	%						
			Optimalnya disiplin aparatur	100	%						
			Status capaian kinerja keuangan	100	%						
-		Perencanaan, Penganggaran, dan Evaluasi Kinerja Perangkat Daerah		-	-	8.000.000,00	-	7.885.000,00	-	-	-
-		Penyusunan Dokumen Perencanaan Perangkat Daerah	Jumlah Dokumen tersusun	3,00	dokumen	2.000.000,00	1,00	2.000.000,00	33,33	100,00	-
-		Koordinasi dan Penyusunan Laporan Capaian Kinerja dan Ikhtisar Realisasi Kinerja SKPD	Jumlah Dokumen tersusun	4,00	dokumen	4.000.000,00	1,00	3.885.000,00	25,00	97,13	-
-		Evaluasi Kinerja Perangkat Daerah	Jumlah laporan evaluasi dokumen perencanaan SKPD	4,00	laporan	2.000.000,00	1,00	2.000.000,00	25,00	100,00	-
Rata-rata capaian kinerja kegiatan (%)									27,78	99,04	-
Predikat kinerja									SR	ST	-
-		Administrasi Keuangan Perangkat Daerah		-	-	4.506.000.000,00	-	1.331.047.532,00	-	-	-
-		Penyediaan Gaji dan Tunjangan ASN	Tersedianya gaji dan tunjangan ASN	14	bulan	4.500.000.000,00	6,00	1.331.047.532,00	42,86	29,58	-
-		Koordinasi dan Penyusunan Laporan Keuangan Akhir Tahun SKPD	Tersusunnya laporan keuangan akhir tahun	1	dokumen	2.000.000,00	-	-	-	-	-
-		Koordinasi dan Penyusunan Laporan Keuangan Bulanan/Triwulanan/Semesteran SKPD	Tersusunnya laporan keuangan semesteran SKPD	1	dokumen	2.000.000,00	-	-	-	-	-
-		Penyusunan Pelaporan dan Analisis Prognosis Realisasi Anggaran	Tersusunnya laporan prognosis realisasi anggaran SKPD	1	dokumen	2.000.000,00	-	-	-	-	-
Rata-rata capaian kinerja kegiatan (%)									10,71	7,39	-
Predikat kinerja									SR	SR	-

No	Kode	Urusan/Bidang Urusan Pemerintahan Daerah Dan Program/Kegiatan	Indikator Kinerja Program (outcome)/ Kegiatan (output)	Target Kinerja dan Anggaran RKPD Tahun berjalan yang dievaluasi (2021)			Realisasi Capaian Kinerja dan Anggaran RKPD yang Dievaluasi (2021)		Tingkat Capaian Kinerja dan Realisasi Anggaran RKPD Tahun 2021 (%)		PD Penanggung Jawab
				K	Satuan K	Rp	K	Rp	K	Rp	
1	2	3	4	5			6		7= 6/5*100%		8
-		Administrasi Kepegawalan Perangkat Daerah	-	-	-	-	-	-	-	-	-
-		Pengadaan Pakaian Dinas Beserta Atribut Kelengkapannya	Jumlah pengadaan pakaian khusus hari - hari tertentu	-	stel	-	-	-	-	-	-
Rata-rata capaian kinerja kegiatan (%)									-	-	-
Predikat kinerja									SR	SR	-
-		Administrasi Umum Perangkat Daerah	-	-	-	477.701.600,00	-	109.812.425,00	-	-	-
-		Penyediaan Komponen Instalasi Listrik/Penerangan Bangunan Kantor	Tersedianya komponen instalasi listrik/penerangan bangunan kantor	12	bulan	4.957.400,00	-	4.637.500,00	-	93,55	-
-		Penyediaan Bahan Logistik Kantor	Tersedianya Makanan Dan Minuman Kantor	12	bulan	34.401.700,00	6,00	12.057.000,00	50,00	35,05	-
-		Penyediaan Barang Cetak dan Penggandaan	Tersedianya Barang Cetak dan Penggandaan	12	bulan	25.330.000,00	6,00	11.367.800,00	50,00	44,88	-
-		Penyediaan Bahan Bacaan dan Peraturan Perundang-undangan	Tersedianya Bahan Bacaan Dan Peraturan Perundang-Undangan	12	bulan	3.020.000,00	6,00	1.260.000,00	50,00	41,72	-
-		Penyediaan Bahan/Material	Tersedianya Alat Tulis Kantor	12	bulan	9.999.500,00	6,00	5.277.500,00	50,00	52,78	-
-		Penyelenggaraan Rapat Koordinasi dan Konsultasi SKPD	Terlaksananya Rapat-Rapat Koordinasi Dan Konsultasi Dalam dan Luar Daerah	12	bulan	399.993.000,00	6,00	75.212.625,00	50,00	18,80	-
Rata-rata capaian kinerja kegiatan (%)									41,67	47,80	-
Predikat kinerja									SR	SR	-
-		Penyediaan Jasa Penunjang Urusan Pemerintahan Daerah	-	-	-	966.763.760,00	-	468.807.401,00	-	-	-
-		Penyediaan Jasa Surat Menyurat	Tersedianya jasa surat menyurat dan pembayaran honorarium PHL	132,00	bulan	302.320.000,00	66,00	155.345.000,00	50,00	51,38	-
-		Penyediaan Jasa Komunikasi, Sumber Daya Air dan Listrik	Pembayaran biaya telepon, listrik dan internet	12,00	bulan	76.730.000,00	6,00	21.777.401,00	50,00	28,38	-
-		Penyediaan Jasa Pelayanan Umum Kantor	Pembayaran honorarium PHL	192,00	bulan	587.713.760,00	96,00	291.685.000,00	50,00	49,63	-
			Pembayaran honorarium PHL kebersihan dan keamanan kantor	36,00	bulan	-	18,00	-	50,00	-	-
			Pembayaran Jasa Perbaikan Peralatan Kerja	12,00	bulan	-	6,00	-	50,00	-	-
Rata-rata capaian kinerja kegiatan (%)									50,00	43,13	-
Predikat kinerja									R	SR	-
-		Pemeliharaan Barang Milik Daerah Penunjang Urusan Pemerintahan Daerah	-	-	-	169.438.200,00	-	78.771.700,00	-	-	-
-		Penyediaan Jasa Pemeliharaan, Biaya Pemeliharaan, Pajak, dan Perizinan Kendaraan Dinas Operasional atau Lapangan	Terpeliharanya kendaraan dinas operasional	10	mobil dan motor	153.920.000,00	6,00	67.892.700,00	60,00	44,11	-
			Pembayaran honorarium PHL	24	bulan	-	12,00	-	50,00	-	-
-		Pemeliharaan/Rehabilitasi Gedung Kantor dan Bangunan Lainnya	Terpeliharanya gedung kantor	1	unit	7.218.200,00	1,00	5.829.000,00	100,00	80,75	-
-		Pemeliharaan/Rehabilitasi Sarana dan Prasarana Gedung Kantor atau Bangunan Lainnya	Terpeliharanya perlengkapan gedung kantor	12	bulan	3.300.000,00	6,00	1.800.000,00	50,00	54,55	-
-		Pemeliharaan/Rehabilitasi Sarana dan Prasarana Pendukung Gedung Kantor atau Bangunan Lainnya	Terpeliharanya peralatan gedung kantor	12	bulan	5.000.000,00	6,00	3.250.000,00	50,00	65,00	-
Rata-rata capaian kinerja kegiatan (%)									62,00	61,10	-
Predikat kinerja									R	R	-
JUMLAH ANGGARAN DAN REALISASI PROGRAM						6.127.903.560,00	-	1.996.324.058,00	-	-	-
Rata-rata capaian kinerja Program (%)									32,03	43,08	-

No	Kode	Urusan/Bidang Urusan Pemerintahan Daerah Dan Program/Kegiatan	Indikator Kinerja Program (outcome)/ Kegiatan (output)	Target Kinerja dan Anggaran RKPD Tahun berjalan yang dievaluasi (2021)			Realisasi Capaian Kinerja dan Anggaran RKPD yang Dievaluasi (2021)		Tingkat Capaian Kinerja dan Realisasi Anggaran RKPD Tahun 2021 (%)		PD Penanggung Jawab	
				K	Satuan K	Rp	K	Rp	K	Rp		
1	2	3	4	5			6		7= 6/5*100%		8	
				Predikat kinerja Program					SR	SR	-	
-		PROGRAM PEMBERDAYAAN SOSIAL	Cakupan Lembaga Sosial yang aktif	100	%	505.995.500,00	-	166.200.000,00	-	-	-	
			Cakupan Keberhasilan Pemberdayaan Keluarga/Kelompok	50	%							
-		Pengembangan Potensi Sumber Kesejahteraan Sosial Daerah Kabupaten/Kota		-	-	505.995.500,00	-	166.200.000,00	-	-	-	
-		Peningkatan Kemampuan Potensi Pekerja Sosial Masyarakat Kewenangan Kabupaten/Kota	Tersedianya operasional dan rekrutmen potensi dan sumber kesejahteraan sosial	80	orang	499.997.500,00	80,00	166.200.000,00	100,00	33,24	-	
-		Peningkatan Kemampuan Potensi Sumber Kesejahteraan Sosial Kelembagaan Masyarakat Kewenangan Kabupaten/Kota	Terbinanya/pengembangan kapasitas karang taruna	15	KT	5.998.000,00	-	-	-	-	-	
				Rata-rata capaian kinerja kegiatan (%)					50,00	16,62	-	
				Predikat kinerja					R	SR	-	
				JUMLAH ANGGARAN DAN REALISASI PROGRAM			505.995.500,00	-	166.200.000,00	-	-	-
				Rata-rata capaian kinerja Program (%)					50,00	16,62	-	
				Predikat kinerja Program					R	SR	-	
-		PROGRAM REHABILITASI SOSIAL	Persentase Korban bencana yang berhak mendapatkan pemenuhan kebutuhan dasar dan layanan dukungan psikososial sesuai standar	100	%	2.270.740.625,00	-	549.538.100,00	-	-	-	
			Persentase orang lanjut usia dalam panti dan/atau lembaga yang mendapatkan rehabilitasi sosial sesuai standar	100	%							
			Persentase orang tuna sosial dalam panti dan/atau lembaga yang mendapatkan rehabilitasi sosial sesuai standar	100	%							
-		Rehabilitasi Sosial Dasar Penyandang Disabilitas Terlantar, Anak Terlantar, Lanjut Usia Terlantar, serta Gelandangan Pengemis di Luar Panti Sosial		-	-	2.165.081.750,00	-	520.412.100,00	-	-	-	
-		Penyediaan Permakanan	Jumlah anak terlantar yang memperoleh bantuan permakanan	342	Orang	2.124.800.000,00	342,00	496.522.100,00	100,00	23,37	-	
			Jumlah Penyandang Disabilitas	164	Orang	-	-	-	-	-	-	
			Jumlah lansia yang diberi bantuan jaminan sosial dan sharing 50 penerima asuh	580	Orang	-	-	-	-	-	-	
-		Pemberian Layanan Kedaruratan	Tersedianya operasional/penguatan Rumah Singgah	1	Kegiatan	40.281.750,00	1,00	23.890.000,00	100,00	59,31	-	
				Rata-rata capaian kinerja kegiatan (%)					50,00	41,34	-	
				Predikat kinerja					R	SR	-	
-		Rehabilitasi Sosial Penyandang Masalah Kesejahteraan Sosial (PMKS) Lainnya Bukan Korban HIV/AIDS dan NAPZA di Luar Panti Sosial		-	-	105.658.875,00	-	29.126.000,00	-	-	-	

No	Kode	Urusan/Bidang Urusan Pemerintahan Daerah Dan Program/Kegiatan	Indikator Kinerja Program (outcome)/ Kegiatan (output)	Target Kinerja dan Anggaran RKPD Tahun berjalan yang dievaluasi (2021)			Realisasi Capaian Kinerja dan Anggaran RKPD yang Dievaluasi (2021)		Tingkat Capaian Kinerja dan Realisasi Anggaran RKPD Tahun 2021 (%)		PD Penanggung Jawab
				K	Satuan K	Rp	K	Rp	K	Rp	
1	2	3	4	5			6		7= 6/5*100%		8
-		Penyediaan Permakanan	Tersedianya kebutuhan dasar bagi keluarga fakir miskin	175	KPM	55.658.875,00	175,00	1.375.000,00	100,00	2,47	-
-		Pemberian Akses ke Layanan Pendidikan dan Kesehatan Dasar	Terlaksananya operasional dalam rangka pelaksanaan PKH	12	Kecamatan/bulan	50.000.000,00	6,00	27.751.000,00	50,00	55,50	-
Rata-rata capaian kinerja kegiatan (%)									75,00	28,99	-
Predikat kinerja									T	SR	-
JUMLAH ANGGARAN DAN REALISASI PROGRAM						2.270.740.625,00	-	549.538.100,00	-	-	-
Rata-rata capaian kinerja Program (%)									62,50	35,16	-
Predikat kinerja Program									R	SR	-
-		PROGRAM PENANGANAN BENCANA	Cakupan Penanganan Tanggap Cepat Darurat dan Kejadian Luar biasa	100	%	406.275.000,00	-	278.049.500,00	-	-	-
-		Perlindungan Sosial Korban Bencana Alam dan Sosial Kabupaten/Kota		-	-	241.275.000,00	-	211.204.500,00	-	-	-
-		Penyediaan Makanan	Terpenuhinya kebutuhan dasar Korban Bencana Alam dan sosial	1	kegiatan	241.275.000,00	1,00	211.204.500,00	100,00	87,54	-
Rata-rata capaian kinerja kegiatan (%)									100,00	87,54	-
Predikat kinerja									ST	T	-
-		Penyelenggaraan Pemberdayaan Masyarakat terhadap Kesiapsiagaan Bencana Kabupaten/Kota		-	-	165.000.000,00	-	66.845.000,00	-	-	-
-		Koordinasi, Sosialisasi dan Pelaksanaan Taruna Siaga Bencana	Pelaksanaan penanggulangan korban bencana alam dan masalah sosial	1	paket keg	165.000.000,00	1,00	66.845.000,00	100,00	40,51	-
			Pelaksanaan pemantapan, operasional dan mobilisasi TAGANA	47	orang	-	47,00	-	100,00	-	-
Rata-rata capaian kinerja kegiatan (%)									100,00	40,51	-
Predikat kinerja									ST	SR	-
JUMLAH ANGGARAN DAN REALISASI PROGRAM						406.275.000,00	-	278.049.500,00	-	-	-
Rata-rata capaian kinerja Program (%)									100,00	64,02	-
Predikat kinerja Program									ST	R	-
-				-	-	-	-	-	-	-	-
JUMLAH ANGGARAN DAN REALISASI URUSAN SOSIAL						9.310.914.685,00	-	2.990.111.658,00	-	-	-
RATA-RATA CAPAIAN KINERJA PROGRAM URUSAN SOSIAL (%)									61,13	39,72	-
PREDIKAT KINERJA URUSAN SOSIAL									R	SR	-
-		URUSAN PEMERINTAHAN BIDANG TENAGA KERJA		-	-	-	-	-	-	-	DINAS PMPPTSP NAKERTRANS
-		PROGRAM PENUNJANG URUSAN PEMERINTAHAN DAERAH KABUPATEN/KOTA		-	-	5.098.885.000,00	-	1.989.152.125,00	-	-	
-		Perencanaan, Penganggaran, dan Evaluasi Kinerja Perangkat Daerah	Terpenuhinya kebutuhan penunjang Pemerintah Daerah	100	persen	7.000.000,00	-	-	-	-	-
-		Penyusunan Dokumen Perencanaan Perangkat Daerah	Jumlah dokumen tersusun	3	dokumen	2.000.000,00	-	-	-	-	-
-		Koordinasi dan Penyusunan Laporan Capaian Kinerja dan Ikhtisar Realisasi Kinerja SKPD	Jumlah dokumen tersusun	5	dokumen	3.000.000,00	-	-	-	-	-
-		Evaluasi Kinerja Perangkat Daerah	Jumlah dokumen tersusun	4	dokumen	2.000.000,00	-	-	-	-	-
Rata-rata capaian kinerja kegiatan (%)									-	-	-
Predikat kinerja									SR	SR	-

No	Kode	Urusan/Bidang Urusan Pemerintahan Daerah Dan Program/Kegiatan	Indikator Kinerja Program (outcome)/ Kegiatan (output)	Target Kinerja dan Anggaran RKPD Tahun berjalan yang dievaluasi (2021)			Realisasi Capaian Kinerja dan Anggaran RKPD yang Dievaluasi (2021)		Tingkat Capaian Kinerja dan Realisasi Anggaran RKPD Tahun 2021 (%)		PD Penanggung Jawab
				K	Satuan K	Rp	K	Rp	K	Rp	
1	2	3	4	5			6		7= 6/5*100%		8
-		Administrasi Keuangan Perangkat Daerah	Terpenuhinya kebutuhan penunjang Pemerintah Daerah	100	persen	3.706.000.000,00	-	1.414.774.022,00	-	-	-
-		Penyediaan Gaji dan Tunjangan ASN	Tersedianya gaji dan tunjangan ASN	14	bulan	3.700.000.000,00	6,00	1.412.774.022,00	42,86	38,18	-
-		Koordinasi dan Penyusunan Laporan Keuangan Akhir Tahun SKPD	Jumlah dokumen tersusun	1	dokumen	2.000.000,00	1,00	2.000.000,00	100,00	100,00	-
-		Koordinasi dan Penyusunan Laporan Keuangan Bulanan/Triwulanan/Semesteran SKPD	Jumlah dokumen tersusun	1	dokumen	2.000.000,00	-	-	-	-	-
-		Penyusunan Pelaporan dan Analisis Prognosis Realisasi Anggaran	Jumlah dokumen tersusun	1	dokumen	2.000.000,00	-	-	-	-	-
Rata-rata capaian kinerja kegiatan (%)									35,71	34,55	-
Predikat kinerja									SR	SR	-
-		Administrasi Kepegawaian Perangkat Daerah	Terpenuhinya kebutuhan penunjang Pemerintah Daerah	100	persen	-	-	-	-	-	-
-		Pengadaan Pakaian Dinas Beserta Atribut Kelengkapannya	Tersedianya pakaian hari-hari tertentu	25	stel	-	-	-	-	-	-
Rata-rata capaian kinerja kegiatan (%)									-	-	-
Predikat kinerja									SR	SR	-
-		Administrasi Umum Perangkat Daerah	Terpenuhinya kebutuhan penunjang Pemerintah Daerah	100	persen	410.063.000,00	-	114.796.700,00	-	-	-
-		Penyediaan Komponen Instalasi Listrik/Penerangan Bangunan Kantor	Tersedianya komponen instalasi listrik/penerangan bangunan kantor	12	bulan	5.000.000,00	6,00	2.500.000,00	50,00	50,00	-
-		Penyediaan Peralatan Rumah Tangga	Tersedianya peralatan rumah tangga	12	bulan	2.500.000,00	6,00	1.860.000,00	50,00	74,40	-
-		Penyediaan Bahan Logistik Kantor	Tersediannya makanan dan minuman rapat kegiatan	12	bulan	29.750.000,00	6,00	7.306.000,00	50,00	24,56	-
-		Penyediaan Barang Cetak dan Penggandaan	Tersedianya barang cetakan dan penggandaan	12	bulan	25.500.000,00	6,00	7.248.000,00	50,00	28,42	-
-		Penyediaan Bahan Bacaan dan Peraturan Perundang-undangan	Tersedianya bahan bacaan kantor	12	bulan	5.040.000,00	6,00	2.160.000,00	50,00	42,86	-
-		Penyediaan Bahan/Material	Tersedianya ATK	12	bulan	34.000.000,00	6,00	20.000.000,00	50,00	58,82	-
-		Penyelenggaraan Rapat Koordinasi dan Konsultasi SKPD	Tersedianya rapat-rapat koordinasi dan konsultasi dalam dan luar daerah	12	bulan	308.273.000,00	6,00	73.722.700,00	50,00	23,91	-
Rata-rata capaian kinerja kegiatan (%)									50,00	43,28	-
Predikat kinerja									R	SR	-
-		Penyediaan Jasa Penunjang Urusan Pemerintahan Daerah	Terpenuhinya kebutuhan penunjang Pemerintah Daerah	100	persen	778.782.000,00	-	391.044.903,00	-	-	-
-		Penyediaan Jasa Surat Menyurat	Tersedianya jasa pengiriman surat menyurat dan pembayaran honorarium PHL	120	ob	297.100.000,00	60,00	151.750.000,00	50,00	51,08	-
-		Penyediaan Jasa Komunikasi, Sumber Daya Air dan Listrik	Pembayaran jasa komunikasi rekening air dan listrik	12	bulan	86.400.000,00	6,00	36.476.903,00	50,00	42,22	-
-		Penyediaan Jasa Pelayanan Umum Kantor	Terlaksananya administrasi keuangan dan pembayaran honorarium PHL	132	ob	395.282.000,00	66,00	202.818.000,00	50,00	51,31	-
Rata-rata capaian kinerja kegiatan (%)									50,00	48,20	-
Predikat kinerja									R	SR	-
-		Pemeliharaan Barang Milik Daerah Penunjang Urusan Pemerintahan Daerah	Terpenuhinya kebutuhan penunjang Pemerintah Daerah	100	persen	197.040.000,00	-	68.536.500,00	-	-	-

No	Kode	Urusan/Bidang Urusan Pemerintahan Daerah Dan Program/Kegiatan	Indikator Kinerja Program (outcome)/ Kegiatan (output)	Target Kinerja dan Anggaran RKPD Tahun berjalan yang dievaluasi (2021)			Realisasi Capaian Kinerja dan Anggaran RKPD yang Dievaluasi (2021)		Tingkat Capaian Kinerja dan Realisasi Anggaran RKPD Tahun 2021 (%)		PD Penanggung Jawab
				K	Satuan K	Rp	K	Rp	K	Rp	
1	2	3	4	5			6		7= 6/5*100%		8
-			Penyediaan Jasa Pemeliharaan, Biaya Pemeliharaan, Pajak, dan Perizinan Kendaraan Dinas Operasional atau Lapangan	24	ob	142.940.000,00	12,00	66.316.500,00	50,00	46,39	-
-			Pemeliharaan/Rehabilitasi Gedung Kantor dan Bangunan Lainnya	1	gedung	49.100.000,00	-	-	-	-	-
-			Pemeliharaan/Rehabilitasi Sarana dan Prasarana Pendukung Gedung Kantor atau Bangunan Lainnya	5	jenis	5.000.000,00	-	2.220.000,00	-	44,40	-
Rata-rata capaian kinerja kegiatan (%)									16,67	30,26	-
Predikat kinerja									SR	SR	-
JUMLAH ANGGARAN DAN REALISASI PROGRAM						5.098.885.000,00	-	1.989.152.125,00	-	-	-
Rata-rata capaian kinerja Program (%)									25,40	26,05	-
Predikat kinerja Program									SR	SR	-
-			PROGRAM PELATIHAN KERJA DAN PRODUKTIVITAS TENAGA KERJA	-	-	246.384.000,00	-	25.211.000,00	-	-	-
-			Pelaksanaan Pelatihan berdasarkan Unit Kompetensi	75	persen	246.384.000,00	-	25.211.000,00	-	-	-
-			Proses Pelaksanaan Pendidikan dan Pelatihan Keterampilan bagi Pencari Kerja berdasarkan Klaster Kompetensi	45	orang	246.384.000,00	15,00	25.211.000,00	33,33	10,23	-
Rata-rata capaian kinerja kegiatan (%)									33,33	10,23	-
Predikat kinerja									SR	SR	-
JUMLAH ANGGARAN DAN REALISASI PROGRAM						246.384.000,00	-	25.211.000,00	-	-	-
Rata-rata capaian kinerja Program (%)									33,33	10,23	-
Predikat kinerja Program									SR	SR	-
-			PROGRAM PENEMPATAN TENAGA KERJA	-	-	14.360.000,00	-	1.000.000,00	-	-	-
-			Pengelolaan Informasi Pasar Kerja	50	persen	14.360.000,00	-	1.000.000,00	-	-	-
-			Pelayanan dan Penyediaan Informasi Pasar Kerja Online	5	jenis	9.600.000,00	1,00	1.000.000,00	20,00	10,42	-
-			Job Fair/Bursa Kerja	1	dokumen	4.760.000,00	-	-	-	-	-
Rata-rata capaian kinerja kegiatan (%)									10,00	5,21	-
Predikat kinerja									SR	SR	-
JUMLAH ANGGARAN DAN REALISASI PROGRAM						14.360.000,00	-	1.000.000,00	-	-	-
Rata-rata capaian kinerja Program (%)									10,00	5,21	-
Predikat kinerja Program									SR	SR	-
-			PROGRAM HUBUNGAN INDUSTRIAL	-	-	84.705.000,00	-	7.685.000,00	-	-	-
-			Pencegahan dan Penyelesaian Perselisihan Hubungan Industrial, Mogok Kerja dan Penutupan Perusahaan di Daerah Kabupaten/Kota	100	persen	84.705.000,00	-	7.685.000,00	-	-	-

No	Kode	Usuran/Bidang Usuran Pemerintahan Daerah Dan Program/Kegiatan	Indikator Kinerja Program (outcome)/ Kegiatan (output)	Target Kinerja dan Anggaran RKPD Tahun berjalan yang dievaluasi (2021)			Realisasi Capaian Kinerja dan Anggaran RKPD yang Dievaluasi (2021)		Tingkat Capaian Kinerja dan Realisasi Anggaran RKPD Tahun 2021 (%)		PD Penanggung Jawab
				K	Satuan K	Rp	K	Rp	K	Rp	
1	2	3	4	5			6		7= 6/5*100%		8
-		Penyelesaian Perselisihan Hubungan Industrial, Mogok Kerja, dan Penutupan Perusahaan yang Berakibat/Berdampak pada Kepentingan di 1 (satu) Daerah Kabupaten/Kota	Presentase kasus ketenagakerjaan yang diselesaikan	1	dokumen	9.910.000,00	0,45	4.470.000,00	45,11	45,11	-
-		Penyelenggaraan Verifikasi dan Rekapitulasi Keanggotaan pada Organisasi Pengusaha, Federasi dan Konfederasi Serikat Pekerja/Serikat Buruh serta Non Afiliasi	Laporan jumlah serikat pekerja daerah	1	dokumen	4.835.000,00	0,40	1.950.000,00	40,33	40,33	-
-		Pelaksanaan Operasional Lembaga Kerjasama Tripartit Daerah Kabupaten/Kota	Cakupan perusahaan yang melaksanakan tripartit	1	dokumen	69.960.000,00	0,02	1.265.000,00	1,81	1,81	-
Rata-rata capaian kinerja kegiatan (%)									29,08	29,08	-
Predikat kinerja									SR	SR	-
JUMLAH ANGGARAN DAN REALISASI PROGRAM						84.705.000,00	-	7.685.000,00	-	-	-
Rata-rata capaian kinerja Program (%)									29,08	29,08	-
Predikat kinerja Program									SR	SR	-
-				-	-	-	-	-	-	-	-
JUMLAH ANGGARAN DAN REALISASI URUSAN TENAGA KERJA						5.444.334.000,00	-	2.023.048.125,00	-	-	-
RATA-RATA CAPAIAN KINERJA PROGRAM URUSAN TENAGA KERJA (%)									24,45	17,64	-
PREDIKAT KINERJA URUSAN TENAGA KERJA									SR	SR	-
-		URUSAN PEMERINTAHAN BIDANG PEMBERDAYAAN PEREMPUAN DAN PERLINDUNGAN ANAK		-	-	-	-	-	-	-	DINAS PPKB DAN PPPA
-		PROGRAM PENGARUSUTAMAAN GENDER DAN PEMBERDAYAAN PEREMPUAN		-	-	153.173.240,00	-	39.485.130,00	-	-	-
-		Pelebagaan Pengarusutamaan Gender (PUG) pada Lembaga Pemerintah Kewenangan Kabupaten/Kota		-	-	19.573.750,00	-	1.843.730,00	-	-	-
-		Advokasi Kebijakan dan Pendampingan Pelaksanaan PUG termasuk PPRG	Terlaksananya Pelaksanaan PUG melalui PPRG di Bangka Barat	30	OPD	19.573.750,00	-	1.843.730,00	-	9,42	-
Rata-rata capaian kinerja kegiatan (%)									-	9,42	-
Predikat kinerja									SR	SR	-
-		Penguatan dan Pengembangan Lembaga Penyedia Layanan Pemberdayaan Perempuan Kewenangan Kabupaten/Kota		-	-	133.599.490,00	-	37.641.400,00	-	-	-
-		Pengembangan Komunikasi, Informasi dan Edukasi (KIE) Pemberdayaan Perempuan Kewenangan Kabupaten/Kota	Terlaksananya DWP Kabupaten dan DWP Kecamatan, Terlaksananya Organisasi GOW Kabupaten	24	bln	133.599.490,00	12,00	37.641.400,00	50,00	28,17	-
Rata-rata capaian kinerja kegiatan (%)									50,00	28,17	-
Predikat kinerja									R	SR	-
JUMLAH ANGGARAN DAN REALISASI PROGRAM						153.173.240,00	-	39.485.130,00	-	-	-
Rata-rata capaian kinerja Program (%)									25,00	18,80	-
Predikat kinerja Program									SR	SR	-
-		PROGRAM PENINGKATAN KUALITAS KELUARGA		-	-	100.668.619,00	-	14.110.000,00	-	-	-

No	Kode	Urusan/Bidang Urusan Pemerintahan Daerah Dan Program/Kegiatan	Indikator Kinerja Program (outcome)/ Kegiatan (output)	Target Kinerja dan Anggaran RKPD Tahun berjalan yang dievaluasi (2021)			Realisasi Capaian Kinerja dan Anggaran RKPD yang Dievaluasi (2021)		Tingkat Capaian Kinerja dan Realisasi Anggaran RKPD Tahun 2021 (%)		PD Penanggung Jawab
				K	Satuan K	Rp	K	Rp	K	Rp	
1	2	3	4	5			6		7= 6/5*100%		8
-		Peningkatan Kualitas Keluarga dalam Mewujudkan Kesetaraan Gender (KG) dan Hak Anak Tingkat Daerah Kabupaten/Kota	Layanan Terhadap Perempuan dan Anak Korban Kekerasan	100	%	64.120.963,00	-	-	-	-	-
-		Pelaksanaan Komunikasi, Informasi dan Edukasi KG dan Perlindungan Anak bagi Keluarga Kewenangan Kabupaten/Kota	Terlaksananya Fasilitas Upaya Perlindungan Perempuan dan Anak terhadap tindak Kekerasan (Penyajian Data dan Informasi Kasus Kekerasan)	15	kasus	64.120.963,00	-	-	-	-	-
Rata-rata capaian kinerja kegiatan (%)									-	-	-
Predikat kinerja									SR	SR	-
-		Penyediaan Layanan bagi Keluarga dalam Mewujudkan KG dan Hak Anak yang Wilayah Kerjanya dalam Daerah Kabupaten/Kota	Layanan Terhadap Perempuan dan Anak Korban Kekerasan	100	%	36.547.656,00	-	14.110.000,00	-	-	-
-		Pelaksanaan Penyediaan Layanan Komprehensif bagi Keluarga dalam Mewujudkan KG dan Perlindungan Anak yang Wilayah Kerjanya dalam Daerah Kabupaten/Kota	Tersedianya dana untuk Operasional Rumah Singgah	12	bln	36.547.656,00	6,00	14.110.000,00	50,00	38,61	-
Rata-rata capaian kinerja kegiatan (%)									50,00	38,61	-
Predikat kinerja									R	SR	-
JUMLAH ANGGARAN DAN REALISASI PROGRAM						100.668.619,00	-	14.110.000,00	-	-	-
Rata-rata capaian kinerja Program (%)									25,00	19,30	-
Predikat kinerja Program									SR	SR	-
-		PROGRAM PEMENUHAN HAK ANAK (PHA)	-	-	-	65.221.310,00	-	16.668.730,00	-	-	-
-		Pelembagaan PHA pada Lembaga Pemerintah, Nonpemerintah, dan Dunia Usaha Kewenangan Kabupaten/Kota	Persentase Pemenuhan Hak Anak	80	%	-	-	-	-	-	-
-		Advokasi Kebijakan dan Pendampingan Pemenuhan Hak Anak pada Lembaga Pemerintah, Non Pemerintah, Media dan Dunia Usaha Kewenangan Kabupaten/Kota	Terlaksananya Konvensi Hak Anak	30	org	-	-	-	-	-	-
Rata-rata capaian kinerja kegiatan (%)									-	-	-
Predikat kinerja									SR	SR	-
-		Penguatan dan Pengembangan Lembaga Penyedia Layanan Peningkatan Kualitas Hidup Anak Kewenangan Kabupaten/Kota	Persentase Pemenuhan Hak Anak	80	%	65.221.310,00	-	16.668.730,00	-	-	-
-		Penyediaan Layanan Peningkatan Kualitas Hidup Anak Kewenangan Kabupaten/Kota	Terselenggaranya Forum Anak Daerah	65	peserta	65.221.310,00	16,61	16.668.730,00	25,56	25,56	-
Rata-rata capaian kinerja kegiatan (%)									25,56	25,56	-
Predikat kinerja									SR	SR	-
JUMLAH ANGGARAN DAN REALISASI PROGRAM						65.221.310,00	-	16.668.730,00	-	-	-
Rata-rata capaian kinerja Program (%)									12,78	12,78	-
Predikat kinerja Program									SR	SR	-
-				-	-	-	-	-	-	-	-
JUMLAH ANGGARAN DAN REALISASI URUSAN PEMBERDAYAAN PEREMPUAN DAN PERLINDUNGAN ANAK						319.063.169,00	-	70.263.860,00	-	-	-
RATA-RATA CAPAIAN KINERJA PROGRAM URUSAN PEMBERDAYAAN PEREMPUAN DAN PERLINDUNGAN ANAK (%)									20,93	16,96	-
PREDIKAT KINERJA URUSAN PEMBERDAYAAN PEREMPUAN DAN PERLINDUNGAN ANAK									SR	SR	-

No	Kode	Usuran/Bidang Urusan Pemerintahan Daerah Dan Program/Kegiatan	Indikator Kinerja Program (outcome)/ Kegiatan (output)	Target Kinerja dan Anggaran RKPD Tahun berjalan yang dievaluasi (2021)			Realisasi Capaian Kinerja dan Anggaran RKPD yang Dievaluasi (2021)		Tingkat Capaian Kinerja dan Realisasi Anggaran RKPD Tahun 2021 (%)		PD Penanggung Jawab
				K	Satuan K	Rp	K	Rp	K	Rp	
1	2	3	4	5			6		7= 6/5*100%		8
-		URUSAN PEMERINTAHAN BIDANG PANGAN	-	-	-	-	-	-	-	-	-
-		PROGRAM PENUNJANG URUSAN PEMERINTAHAN DAERAH KABUPATEN/KOTA	-	-	-	11.486.105.016,00	-	5.669.781.155,00	-	-	DISTANGAN
-		Perencanaan, Penganggaran, dan Evaluasi Kinerja Perangkat Daerah	Terpenuhinya kebutuhan penunjang pemerintah daerah	100	%	7.994.390,00	-	6.075.000,00	-	-	-
-		Penyusunan Dokumen Perencanaan Perangkat Daerah	Jumlah Dokumen Perencanaan PD	2	dokumen	2.000.000,00	2,00	2.000.000,00	100,00	100,00	-
-		Koordinasi dan Penyusunan Laporan Capaian Kinerja dan Ikhtisar Realisasi Kinerja SKPD	-Jumlah dok evaluasi PD (Dalev) -Jumlah laporan capaian kinerja dan ikhtiar realisasi	2	dokumen	3.994.390,00	1,00	2.075.000,00	50,00	51,95	-
-		Evaluasi Kinerja Perangkat Daerah	Jumlah Dokumen Evaluasi Kinerja PD (LKPJ, LAKIP, LPPD)	3	dokumen	2.000.000,00	3,00	2.000.000,00	100,00	100,00	-
Rata-rata capaian kinerja kegiatan (%)									83,33	83,98	-
Predikat kinerja									T	T	-
-		Administrasi Keuangan Perangkat Daerah	Terpenuhinya kebutuhan penunjang Pemerintah Daerah	100	%	9.106.000.000,00	-	4.710.237.422,00	-	-	-
-		Penyediaan Gaji dan Tunjangan ASN	Tersedianya gaji dan tunjangan ASN	12	bulan	9.100.000.000,00	6,00	4.708.237.422,00	50,00	51,74	-
-		Koordinasi dan Penyusunan Laporan Keuangan Akhir Tahun SKPD	Jumlah laporan keuangan akhir tahun	1	dokumen	2.000.000,00	1,00	2.000.000,00	100,00	100,00	-
-		Koordinasi dan Penyusunan Laporan Keuangan Bulanan/Triwulan/Semesteran SKPD	Jumlah laporan keuangan bulanan	2	dokumen	2.000.000,00	-	-	-	-	-
-		Penyusunan Pelaporan dan Analisis Prognosis Realisasi Anggaran	Jumlah laporan prognosis realisasi anggaran	1	dokumen	2.000.000,00	-	-	-	-	-
Rata-rata capaian kinerja kegiatan (%)									37,50	37,93	-
Predikat kinerja									SR	SR	-
-		Administrasi Kepegawaian Perangkat Daerah	Terpenuhinya kebutuhan penunjang Pemerintah Daerah	100	%	-	-	-	-	-	-
-		Pengadaan Pakaian Dinas Beserta Atribut Kelengkapannya	Jumlah Pakaian Khusus Hari-hari tertentu	25	Stel	-	-	-	-	-	-
Rata-rata capaian kinerja kegiatan (%)									-	-	-
Predikat kinerja									SR	SR	-
-		Administrasi Umum Perangkat Daerah	Terpenuhinya kebutuhan penunjang Pemerintah Daerah	100	%	647.777.906,00	-	134.916.630,00	-	-	-
-		Penyediaan Komponen Instalasi Listrik/Penerangan Bangunan Kantor	Jumlah komponen instalasi listrik	1	Tahun	14.978.050,00	-	-	-	-	-
-		Penyediaan Peralatan dan Perlengkapan Kantor	Jumlah jasa peralatan dan pembayaran honorarium	1	Tahun	900.000,00	-	-	-	-	-
-		Penyediaan Peralatan Rumah Tangga	Jumlah peralatan rumah tangga (peralatan dan bahan pembersih)	1	Tahun	14.999.640,00	3,00	5.789.450,00	300,00	38,60	-
-		Penyediaan Bahan Logistik Kantor	Jumlah makan dan minum	1	Tahun	70.017.500,00	6,00	13.078.300,00	600,00	18,68	-
-		Penyediaan Barang Cetak dan Penggandaan	Jumlah barang cetak	1	Tahun	32.485.350,00	6,00	5.085.000,00	600,00	15,65	-
-		Penyediaan Bahan Bacaan dan Peraturan Perundang-undangan	Jumlah bahan bacaan	1	Tahun	4.939.000,00	6,00	1.680.000,00	600,00	34,01	-
-		Penyediaan Bahan/Material	Jumlah kelengkapan alat tulis kantor	1	Tahun	59.459.366,00	6,00	32.197.450,00	600,00	54,15	-

No	Kode	Urusan/Bidang Urusan Pemerintahan Daerah Dan Program/Kegiatan	Indikator Kinerja Program (outcome)/ Kegiatan (output)	Target Kinerja dan Anggaran RKPD Tahun berjalan yang dievaluasi (2021)			Realisasi Capaian Kinerja dan Anggaran RKPD yang Dievaluasi (2021)		Tingkat Capaian Kinerja dan Realisasi Anggaran RKPD Tahun 2021 (%)		PD Penanggung Jawab
				K	Satuan K	Rp	K	Rp	K	Rp	
1	2	3	4	5			6		7= 6/5*100%		8
-		Penyelenggaraan Rapat Koordinasi dan Konsultasi SKPD	Jumlah koordinasi dan konsultasi	1	Tahun	449.999.000,00	6,00	77.086.430,00	600,00	17,13	-
Rata-rata capaian kinerja kegiatan (%)									412,50	22,28	-
Predikat kinerja									ST	SR	-
		Penyediaan Jasa Penunjang Urusan Pemerintahan Daerah	Terpenuhinya kebutuhan penunjang Pemerintah Daerah	100	%	1.519.969.820,00	-	746.758.148,00	-	-	-
		Penyediaan Jasa Surat Menyurat	Pembayaran Honorarium PHL dan jasa pengiriman	1	Tahun	425.030.000,00	6,00	219.362.000,00	600,00	51,61	-
		Penyediaan Jasa Komunikasi, Sumber Daya Air dan Listrik	Jumlah kantor yang tersedia pembayaran listrik, air dan komunikasi	1	Tahun	87.701.620,00	6,00	29.026.148,00	600,00	33,10	-
		Penyediaan Jasa Pelayanan Umum Kantor	-Jumlah pengelola administrasi keuangan -Jumlah pengelola jasa kebersihan kantor -Jumlah peralatan kerja yang diperbaiki	1	Tahun	1.007.238.200,00	6,00	498.370.000,00	600,00	49,48	-
Rata-rata capaian kinerja kegiatan (%)									600,00	44,73	-
Predikat kinerja									ST	SR	-
		Pemeliharaan Barang Milik Daerah Penunjang Urusan Pemerintahan Daerah	Terpenuhinya kebutuhan penunjang Pemerintah Daerah	100	%	204.362.900,00	-	71.793.955,00	-	-	-
		Penyediaan Jasa Pemeliharaan, Biaya Pemeliharaan, Pajak, dan Perizinan Kendaraan Dinas Operasional atau Lapangan	-Jumlah kendaraan operasional yang di pelihara -Jumlah mobil oprasional yang dipelihara	1	Tahun	197.020.400,00	6,00	71.793.955,00	600,00	36,44	-
		Pemeliharaan/Rehabilitasi Gedung Kantor dan Bangunan Lainnya	Jumlah gedung kantor yang dipelihara	1	Unit	7.342.500,00	-	-	-	-	-
Rata-rata capaian kinerja kegiatan (%)									300,00	18,22	-
Predikat kinerja									ST	SR	-
JUMLAH ANGGARAN DAN REALISASI PROGRAM						11.486.105.016,00	-	5.669.781.155,00	-	-	-
Rata-rata capaian kinerja Program (%)									238,89	34,52	-
Predikat kinerja Program									ST	SR	-
		PROGRAM PENINGKATAN DIVERSIFIKASI DAN KETAHANAN PANGAN MASYARAKAT		-	-	402.318.968,00	-	141.721.800,00	-	-	-
		Penyediaan dan Penyaluran Pangan Pokok atau Pangan Lainnya sesuai dengan Kebutuhan Daerah Kabupaten/Kota dalam rangka Stabilisasi Pasokan dan Harga Pangan	Ketersediaan informasi pasokan, harga dan akses serta ketersediaan pangan daerah	90	%	27.444.628,00	-	2.725.000,00	-	-	-
		Penyediaan Informasi Harga Pangan dan Neraca Bahan Makanan	Laporan analisis kondisi ketersediaan pangan melalui neraca bahan makanan	5	Laporan	15.299.870,00	-	1.496.000,00	-	9,78	-
		Pemantauan Stok, Pasokan dan Harga Pangan	Laporan analisis kondisi harga dan pasokan pangan	5	Laporan	12.144.758,00	-	1.229.000,00	-	10,12	-
Rata-rata capaian kinerja kegiatan (%)									-	9,95	-
Predikat kinerja									SR	SR	-
		Pelaksanaan Pencapaian Target Konsumsi Pangan Perkapita/Tahun sesuai dengan Angka Kecukupan Gizi	Ketersediaan informasi pasokan, harga dan akses serta ketersediaan pangan daerah	90	%	374.874.340,00	-	138.996.800,00	-	-	-
		Pemberdayaan Masyarakat dalam Penganekaragaman Konsumsi Pangan Berbasis Sumber Daya Lokal		-	5	KWT	363.074.540,00	-	137.500.000,00	-	37,87

No	Kode	Urusan/Bidang Urusan Pemerintahan Daerah Dan Program/Kegiatan	Indikator Kinerja Program (outcome)/ Kegiatan (output)	Target Kinerja dan Anggaran RKPD Tahun berjalan yang dievaluasi (2021)			Realisasi Capaian Kinerja dan Anggaran RKPD yang Dievaluasi (2021)		Tingkat Capaian Kinerja dan Realisasi Anggaran RKPD Tahun 2021 (%)		PD Penanggung Jawab
				K	Satuan K	Rp	K	Rp	K	Rp	
1	2	3	4	5			6		7= 6/5*100%		8
		Penyusunan dan Penetapan Target Konsumsi Pangan per Kapita per Tahun	Laporan Analisis Pola konsumsi pangan penduduk dan skor PPH	5	Laporan	11.799.800,00	-	1.496.800,00	-	12,68	-
Rata-rata capaian kinerja kegiatan (%)									-	25,28	-
Predikat kinerja									SR	SR	-
JUMLAH ANGGARAN DAN REALISASI PROGRAM						402.318.968,00	-	141.721.800,00	-	-	-
Rata-rata capaian kinerja Program (%)									-	17,61	-
Predikat kinerja Program									SR	SR	-
-		PROGRAM PENANGANAN KERAWANAN PANGAN	Ketercapaian swasembada pangan daerah	25	%	69.673.775,00	-	1.977.300,00	-	-	-
		Penyusunan Peta Kerentanan dan Ketahanan Pangan Kecamatan	Ketercapaian swasembada pangan daerah	32	%	29.999.800,00	-	1.977.300,00	-	-	-
-		Penyusunan, Pemutakhiran dan Analisis Peta Ketahanan dan Kerentanan Pangan	Laporan peta dan analisis situasi pangan dan gizi kabupaten	5	Laporan	29.999.800,00	-	1.977.300,00	-	6,59	-
Rata-rata capaian kinerja kegiatan (%)									-	6,59	-
Predikat kinerja									SR	SR	-
		Penanganan Kerawanan Pangan Kewenangan Kabupaten/Kota	Ketercapaian swasembada pangan daerah	32	%	39.673.975,00	-	-	-	-	-
		Pelaksanaan Pengadaan, Pengelolaan, dan Penyaluran Cadangan Pangan pada Kerawanan Pangan yang Mencakup dalam 1 (satu) Daerah Kabupaten/Kota	Pengelolaan cadangan pangan pemerintah Kabupaten Bangka Barat	15	Ton	39.673.975,00	-	-	-	-	-
Rata-rata capaian kinerja kegiatan (%)									-	-	-
Predikat kinerja									SR	SR	-
JUMLAH ANGGARAN DAN REALISASI PROGRAM						69.673.775,00	-	1.977.300,00	-	-	-
Rata-rata capaian kinerja Program (%)									-	3,30	-
Predikat kinerja Program									SR	SR	-
-		PROGRAM PENGAWASAN KEAMANAN PANGAN	-	-	-	108.221.903,00	-	3.240.500,00	-	-	-
-		Pelaksanaan Pengawasan Keamanan Pangan Segar Daerah Kabupaten/Kota	Tingkat penguatan cadangan pangan Kabupaten	-	-	108.221.903,00	-	3.240.500,00	-	-	-
-		Penguatan Kelembagaan Keamanan Pangan Segar Daerah Kabupaten/Kota	Terlaksananya pembinaan dan pengawasan keamanan pangan lintas sektoral di Kabupaten Bangka Barat	1	Kegiatan	23.015.380,00	-	1.497.500,00	-	6,51	-
-		Penyediaan Sarana dan Prasarana Pengujian Mutu dan Keamanan Pangan Segar Asal Tumbuhan Daerah Kabupaten/Kota	Terlaksananya pengujian mutu dan keamanan pangan terhadap sampel PSAT	50	Sempel	85.206.523,00	-	1.743.000,00	-	2,05	-
Rata-rata capaian kinerja kegiatan (%)									-	4,28	-
Predikat kinerja									SR	SR	-
JUMLAH ANGGARAN DAN REALISASI PROGRAM						108.221.903,00	-	3.240.500,00	-	-	-
Rata-rata capaian kinerja Program (%)									-	4,28	-
Predikat kinerja Program									SR	SR	-
-		-	-	-	-	-	-	-	-	-	-
JUMLAH ANGGARAN DAN REALISASI URUSAN PANGAN						12.066.319.662,00	-	5.816.720.755,00	-	-	-
RATA-RATA CAPAIAN KINERJA PROGRAM URUSAN PANGAN (%)									59,72	14,93	-
PREDIKAT KINERJA URUSAN PANGAN									R	SR	-

No	Kode	Usuran/Bidang Usuran Pemerintahan Daerah Dan Program/Kegiatan	Indikator Kinerja Program (outcome)/ Kegiatan (output)	Target Kinerja dan Anggaran RKPD Tahun berjalan yang dievaluasi (2021)			Realisasi Capaian Kinerja dan Anggaran RKPD yang Dievaluasi (2021)		Tingkat Capaian Kinerja dan Realisasi Anggaran RKPD Tahun 2021 (%)		PD Penanggung Jawab
				K	Satuan K	Rp	K	Rp	K	Rp	
1	2	3	4	5			6		7= 6/5*100%		8
		URUSAN PEMERINTAHAN BIDANG PERTANAHAN	-	-	-	-	-	-	-	-	DINAS PUPR
		PROGRAM PENGELOLAAN TANAH KOSONG	Luasan ketersediaan lahan yang disiapkan untuk pembangunan sarana dan prasarana pemerintah daerah	100	%	124.699.750,00	-	-	-	-	-
		Inventarisasi dan Pemanfaatan Tanah Kosong	Jumlah dokumen tersusun	1	dokumen	124.699.750,00	-	-	-	-	-
		Pelaksanaan Inventarisasi Tanah Kosong	jumlah bidang aset tanah pemda yang disertifikasi	37	bidang	124.699.750,00	-	-	-	-	-
Rata-rata capaian kinerja kegiatan (%)									-	-	-
Predikat kinerja									SR	SR	-
JUMLAH ANGGARAN DAN REALISASI PROGRAM						124.699.750,00	-	-	-	-	-
Rata-rata capaian kinerja Program (%)									-	-	-
Predikat kinerja Program									SR	SR	-
JUMLAH ANGGARAN DAN REALISASI URUSAN PERTANAHAN						124.699.750,00	-	-	-	-	-
RATA-RATA CAPAIAN KINERJA PROGRAM URUSAN PERTANAHAN (%)									-	-	-
PREDIKAT KINERJA URUSAN PERTANAHAN									SR	SR	-
		URUSAN PEMERINTAHAN BIDANG LINGKUNGAN HIDUP	-	-	-	-	-	-	-	-	DINAS LH
		PROGRAM PENUNJANG URUSAN PEMERINTAHAN DAERAH KABUPATEN/KOTA	Status capaian kinerja keuangan	100	%	4.425.566.372,00	-	1.980.513.617,00	-	-	-
			Persentase pemenuhan layanan administrasi perkantoran	100	%						
			Persentase sarana dan prasarana aparatur dalam kondisi baik	100	%						
			Optimalnya disiplin aparatur	100	%						
		Perencanaan, Penganggaran, dan Evaluasi Kinerja Perangkat Daerah	Terlaksananya Perencanaan, Penganggaran, dan Evaluasi Kinerja Perangkat Daerah	100	%	7.993.540,00	-	-	-	-	-
		Penyusunan Dokumen Perencanaan Perangkat Daerah	Jumlah dokumen tersusun	3	Dokumen	2.000.000,00	-	-	-	-	-
		Koordinasi dan Penyusunan Laporan Capaian Kinerja dan Ikhtisar Realisasi Kinerja SKPD	Jumlah dokumen tersusun	5	Dokumen	3.993.540,00	-	-	-	-	-
		Evaluasi Kinerja Perangkat Daerah	Jumlah dokumen tersusun	4	Dokumen	2.000.000,00	-	-	-	-	-
Rata-rata capaian kinerja kegiatan (%)									-	-	-
Predikat kinerja									SR	SR	-
		Administrasi Keuangan Perangkat Daerah	Terlaksananya Administrasi Keuangan Perangkat Daerah	-	-	2.606.000.000,00	-	1.176.329.670,00	-	-	-
		Penyediaan Gaji dan Tunjangan ASN	Tersedianya gaji dan tunjangan ASN	12	bulan	2.600.000.000,00	6,00	1.176.329.670,00	50,00	45,24	-
		Koordinasi dan Penyusunan Laporan Keuangan Akhir Tahun SKPD	Jumlah dokumen tersusun	1	Dokumen	2.000.000,00	-	-	-	-	-
		Koordinasi dan Penyusunan Laporan Keuangan Bulanan/Triwulanan/Semesteran SKPD	Jumlah dokumen tersusun	2	Dokumen	2.000.000,00	-	-	-	-	-
		Penyusunan Pelaporan dan Analisis Prognosis Realisasi Anggaran	Jumlah dokumen tersusun	2	Dokumen	2.000.000,00	-	-	-	-	-

No	Kode	Urusan/Bidang Urusan Pemerintahan Daerah Dan Program/Kegiatan	Indikator Kinerja Program (outcome)/ Kegiatan (output)	Target Kinerja dan Anggaran RKPD Tahun berjalan yang dievaluasi (2021)			Realisasi Capaian Kinerja dan Anggaran RKPD yang Dievaluasi (2021)		Tingkat Capaian Kinerja dan Realisasi Anggaran RKPD Tahun 2021 (%)		PD Penanggung Jawab		
				K	Satuan K	Rp	K	Rp	K	Rp			
1	2	3	4	5			6		7= 6/5*100%		8		
Rata-rata capaian kinerja kegiatan (%)											12,50	11,31	-
Predikat kinerja											SR	SR	-
		Administrasi Kepegawaian Perangkat Daerah	Terlaksananya Administrasi Kepegawaian Perangkat Daerah	100	%	-	-	-	-	-	-		
		Pengadaan Pakaian Dinas Beserta Atribut Kelengkapannya	Jumlah pengadaan pakaian khusus hari - hari tertentu	25	stel	-	-	-	-	-	-		
Rata-rata capaian kinerja kegiatan (%)											-	-	-
Predikat kinerja											SR	SR	-
		Administrasi Umum Perangkat Daerah	Terlaksananya Administrasi Umum Perangkat Daerah	-	-	399.563.675,00	-	130.106.935,00	-	-	-		
		Penyediaan Komponen Instalasi Listrik/Penerangan Bangunan Kantor	Tersedianya Komponen Instalasi Listrik/Penerangan Bangunan Kantor	12	bulan	7.763.184,00	-	-	-	-	-		
		Penyediaan Peralatan Rumah Tangga	Tersedianya peralatan rumah tangga	12	bulan	2.444.310,00	6,00	320.000,00	50,00	13,09	-		
		Penyediaan Bahan Logistik Kantor	Tersedianya Makanan dan Minuman Kantor	12	bulan	30.084.780,00	6,00	12.751.540,00	50,00	42,39	-		
		Penyediaan Barang Cetak dan Penggandaan	Tersedianya Barang Cetak dan Penggandaan	12	bulan	39.999.930,00	6,00	14.256.850,00	50,00	35,64	-		
		Penyediaan Bahan Bacaan dan Peraturan Perundang-undangan	Tersedianya Bahan Bacaan dan Peraturan Perundang-Undangan	12	bulan	4.405.500,00	6,00	1.890.000,00	50,00	42,90	-		
		Penyediaan Bahan/Material	Tersedianya alat tulis kantor	12	bulan	39.999.971,00	6,00	10.752.545,00	50,00	26,88	-		
		Penyelenggaraan Rapat Koordinasi dan Konsultasi SKPD	Terlaksananya Rapat-rapat Koordinasi dan Konsultasi ke Luar Daerah	12	bulan	274.866.000,00	6,00	90.136.000,00	50,00	32,79	-		
Rata-rata capaian kinerja kegiatan (%)											42,86	27,67	-
Predikat kinerja											SR	SR	-
		Penyediaan Jasa Penunjang Urusan Pemerintahan Daerah		-	-	1.202.028.657,00	-	597.430.512,00	-	-	-		
		Penyediaan Jasa Surat Menyurat	Pembayaran Honorarium PHL	156	OB	387.860.000,00	78,00	195.353.000,00	50,00	50,37	-		
		Penyediaan Jasa Komunikasi, Sumber Daya Air dan Listrik	Pembayaran jasa komunikasi, sumber daya air dan listrik	12	bulan	183.600.000,00	6,00	87.309.702,00	50,00	47,55	-		
		Penyediaan Jasa Peralatan dan Perlengkapan Kantor	Pembayaran Honorarium PHL	96	OB	242.360.000,00	48,00	117.125.000,00	50,00	48,33	-		
		Penyediaan Jasa Pelayanan Umum Kantor	Pembayaran Honorarium PHL	144	OB	388.208.657,00	71,00	197.642.810,00	49,31	50,91	-		
Rata-rata capaian kinerja kegiatan (%)											49,83	49,29	-
Predikat kinerja											SR	SR	-
		Pemeliharaan Barang Milik Daerah Penunjang Urusan Pemerintahan Daerah		-	-	209.980.500,00	-	76.646.500,00	-	-	-		
		Penyediaan Jasa Pemeliharaan, Biaya Pemeliharaan, Pajak, dan Perizinan Kendaraan Dinas Operasional atau Lapangan	Terpeliharanya kendaraan dinas / operasional	12	bulan	202.480.500,00	6,00	76.646.500,00	50,00	37,85	-		
		Pemeliharaan/Rehabilitasi Gedung Kantor dan Bangunan Lainnya	Terpeliharanya gedung kantor	3	gedung	7.500.000,00	-	-	-	-	-		
Rata-rata capaian kinerja kegiatan (%)											25,00	18,93	-
Predikat kinerja											SR	SR	-
JUMLAH ANGGARAN DAN REALISASI PROGRAM						4.425.566.372,00	-	1.980.513.617,00	-	-	-		
Rata-rata capaian kinerja Program (%)											21,70	17,87	-
Predikat kinerja Program											SR	SR	-

No	Kode	Urusan/Bidang Urusan Pemerintahan Daerah Dan Program/Kegiatan	Indikator Kinerja Program (outcome)/ Kegiatan (output)	Target Kinerja dan Anggaran RKPD Tahun berjalan yang dievaluasi (2021)			Realisasi Capaian Kinerja dan Anggaran RKPD yang Dievaluasi (2021)		Tingkat Capaian Kinerja dan Realisasi Anggaran RKPD Tahun 2021 (%)		PD Penanggung Jawab
				5			6		7= 6/5*100%		
1	2	3	4	K	Satuan K	Rp	K	Rp	K	Rp	8
		PROGRAM PERENCANAAN LINGKUNGAN HIDUP	Tersedianya Dokumen Rencana perlindungan dan pengelolaan lingkungan hidup (RPPLH), Kajian Daya Dukung dan Daya Tampung Lingkungan Hidup (DDDTLH) dan Dokumen (Kajian Lingkungan Hidup Strategis / KLHS wajlb)	1	dokumen	431.811.266,00	-	171.096.050,00	-	-	-
		Penyelenggaraan Kajian Lingkungan Hidup Strategis (KLHS) Kabupaten/Kota	Terlaksananya Penyelenggaraan Kajian Lingkungan Hidup Strategis (KLHS) Kabupaten/Kota	-	-	431.811.266,00	-	171.096.050,00	-	-	-
		Pembuatan dan Pelaksanaan KLHS RPJPD/RPJMD	Dokumen KLHS	1	dokumen	431.811.266,00	1,60	171.096.050,00	160,00	39,62	-
Rata-rata capaian kinerja kegiatan (%)									160,00	39,62	-
Predikat kinerja									ST	SR	-
JUMLAH ANGGARAN DAN REALISASI PROGRAM						431.811.266,00	-	171.096.050,00	-	-	-
Rata-rata capaian kinerja Program (%)									160,00	39,62	-
Predikat kinerja Program									ST	SR	-
		PROGRAM PENGENDALIAN PENCEMARAN DAN/ATAU KERUSAKAN LINGKUNGAN HIDUP	Jumlah kelembagaan konservasi sumber air	28	%	403.427.510,00	-	133.047.260,00	-	-	-
			Jumlah kebijakan terkait pengendalian pencemaran dan kerusakan lingkungan hidup	12	kebijakan						
			Persentase sumber air yang terjamin kelestariannya	25	%						
		Pencegahan Pencemaran dan/atau Kerusakan Lingkungan Hidup Kabupaten/Kota	Terlaksananya Pencegahan Pencemaran dan/atau Kerusakan Lingkungan Hidup Kabupaten/Kota	-	-	360.067.810,00	-	133.047.260,00	-	-	-
		Koordinasi, Sinkronisasi, dan Pelaksanaan Pencegahan Pencemaran Lingkungan Hidup Dilaksanakan terhadap Media Tanah, Air, Udara, dan Laut	Jumlah sumber air yang dipantau	66	titik pantau	108.733.500,00	33,00	13.715.000,00	50,00	12,61	-
		Koordinasi, Sinkronisasi dan Pelaksanaan Pengendalian Emisi Gas Rumah Kaca, Mitigasi dan Adaptasi Perubahan Iklim	Dokumen emisi GRK	1	dokumen	19.594.850,00	-	-	-	-	-
		Pengelolaan Laboratorium Lingkungan Hidup Kabupaten/Kota	Bahan-bahan operasional laboratorium	5	paket	231.739.460,00	-	119.332.260,00	-	51,49	-
Rata-rata capaian kinerja kegiatan (%)									-	51,49	-
Predikat kinerja									SR	R	-
		Penanggulangan Pencemaran dan/atau Kerusakan Lingkungan Hidup Kabupaten/Kota	Terlaksananya Penanggulangan Pencemaran dan/atau Kerusakan Lingkungan Hidup Kabupaten/Kota	-	-	43.359.700,00	-	-	-	-	-
		Pemberian Informasi Peringatan Pencemaran dan/atau Kerusakan Lingkungan Hidup pada Masyarakat	Jumlah Dokumen informasi Kinerja Pengelolaan Lingkungan Hidup Daerah (IKPLHD) yang disusun	2	dokumen	43.359.700,00	-	-	-	-	-
Rata-rata capaian kinerja kegiatan (%)									-	-	-
Predikat kinerja									SR	SR	-

No	Kode	Urusan/Bidang Urusan Pemerintahan Daerah Dan Program/Kegiatan	Indikator Kinerja Program (outcome)/ Kegiatan (output)	Target Kinerja dan Anggaran RKPD Tahun berjalan yang dievaluasi (2021)			Realisasi Capaian Kinerja dan Anggaran RKPD yang Dievaluasi (2021)		Tingkat Capaian Kinerja dan Realisasi Anggaran RKPD Tahun 2021 (%)		PD Penanggung Jawab
				K	Satuan K	Rp	K	Rp	K	Rp	
1	2	3	4	5			6		7= 6/5*100%		8
JUMLAH ANGGARAN DAN REALISASI PROGRAM						403.427.510,00	-	133.047.260,00	-	-	-
Rata-rata capaian kinerja Program (%)									-	25,75	-
Predikat kinerja Program									SR	SR	-
		PROGRAM PENGELOLAAN KEANEKARAGAMAN HAYATI (KEHATI)	Persentase ruang terbuka hijau yang dikelola/dikembangkan	4	%	7.800.000,00	-	-	-	-	-
		Pengelolaan Keaneekaragaman Hayati Kabupaten/Kota	Terlaksananya Pengelolaan Keaneekaragaman Hayati Kabupaten/Kota	-	-	7.800.000,00	-	-	-	-	-
		Pengelolaan Ruang Terbuka Hijau (RTH)	Pemeliharaan RTH	10	ha	7.800.000,00	-	-	-	-	-
Rata-rata capaian kinerja kegiatan (%)									-	-	-
Predikat kinerja									SR	SR	-
JUMLAH ANGGARAN DAN REALISASI PROGRAM						7.800.000,00	-	-	-	-	-
Rata-rata capaian kinerja Program (%)									-	-	-
Predikat kinerja Program									SR	SR	-
		PROGRAM PEMBINAAN DAN PENGAWASAN TERHADAP IZIN LINGKUNGAN DAN IZIN PERLINDUNGAN DAN PENGELOLAAN LINGKUNGAN HIDUP (PPLH)	Persentase pelaku usaha yang memiliki dokumen UKL/UPL; Amdal (Andal,RKL/RPL)	70	%	66.172.900,00	-	33.077.700,00	-	-	-
			Persentase pelaku usaha dan kegiatan yang taat dalam mengelola lingkungan	70	%						
		Pembinaan dan Pengawasan Terhadap Usaha dan/atau Kegiatan yang Izin Lingkungan dan Izin PPLH diterbitkan oleh Pemerintah Daerah Kabupaten/Kota	Terlaksananya Pembinaan dan Pengawasan Terhadap Usaha dan/atau Kegiatan yang Izin Lingkungan dan Izin PPLH diterbitkan oleh Pemerintah Daerah Kabupaten/Kota	-	-	66.172.900,00	-	33.077.700,00	-	-	-
		Pengawasan Usaha dan/atau Kegiatan yang Izin Lingkungan Hidup, Izin PPLH yang Diterbitkan oleh Pemerintah Daerah Kabupaten/Kota	Jumlah perusahaan yang diawasi	90	Perusahaan	66.172.900,00	18,00	33.077.700,00	20,00	49,99	-
Rata-rata capaian kinerja kegiatan (%)									20,00	49,99	-
Predikat kinerja									SR	SR	-
JUMLAH ANGGARAN DAN REALISASI PROGRAM						66.172.900,00	-	33.077.700,00	-	-	-
Rata-rata capaian kinerja Program (%)									20,00	49,99	-
Predikat kinerja Program									SR	SR	-
		PROGRAM PENINGKATAN PENDIDIKAN, PELATIHAN DAN PENYULUHAN LINGKUNGAN HIDUP UNTUK MASYARAKAT	Optimalisasi sumberdaya aparatur dalam bekerja	100	%	-	-	-	-	-	-
		Penyelenggaraan Pendidikan, Pelatihan, dan Penyuluhan Lingkungan Hidup untuk Lembaga Kemasyarakatan Tingkat Daerah Kabupaten/Kota	Terlaksananya Penyelenggaraan Pendidikan, Pelatihan, dan Penyuluhan Lingkungan Hidup untuk Lembaga Kemasyarakatan Tingkat Daerah Kabupaten/Kota	-	-	-	-	-	-	-	-
		Peningkatan Kapasitas dan Kompetensi Sumber Daya Manusia Bidang Lingkungan Hidup untuk Lembaga Kemasyarakatan	Jumlah aparatur yang mengikuti bimbingan teknis lingkungan hidup	6	orang	-	-	-	-	-	-

No	Kode	Urusan/Bidang Urusan Pemerintahan Daerah Dan Program/Kegiatan	Indikator Kinerja Program (outcome)/ Kegiatan (output)	Target Kinerja dan Anggaran RKPD Tahun berjalan yang dievaluasi (2021)			Realisasi Capaian Kinerja dan Anggaran RKPD yang Dievaluasi (2021)		Tingkat Capaian Kinerja dan Realisasi Anggaran RKPD Tahun 2021 (%)		PD Penanggung Jawab
				5			6		7= 6/5*100%		
1	2	3	4	K	Satuan K	Rp	K	Rp	K	Rp	8
Rata-rata capaian kinerja kegiatan (%)									-	-	-
Predikat kinerja									SR	SR	-
JUMLAH ANGGARAN DAN REALISASI PROGRAM				-	-	-	-	-	-	-	-
Rata-rata capaian kinerja Program (%)									-	-	-
Predikat kinerja Program									SR	SR	-
		PROGRAM PENGHARGAAN LINGKUNGAN HIDUP UNTUK MASYARAKAT	Persentase jumlah desa/kelurahan yang mendapat edukasi dan promosi lingkungan hidup secara efektif dan direspon positif oleh masyarakat	11	%	42.309.900,00	-	8.419.900,00	-	-	-
			Persentase perangkat daerah yang memiliki sistem pengelolaan lingkungan di perkantoran	100	%						
			Persentase sekolah yang menerapkan pendidikan lingkungan kepada anak didik di lingkungan sekolah/luar sekolah	50	%						
			Jumlah komunitas (CSO)/LSM yang ada atau terbentuk dan berperan aktif	12	CSO/LSM						
		Pemberian Penghargaan Lingkungan Hidup Tingkat Daerah Kabupaten/Kota	Terlaksananya Pemberian Penghargaan Lingkungan Hidup Tingkat Daerah Kabupaten/Kota	-	-	42.309.900,00	-	8.419.900,00	-	-	-
		Penilaian Kinerja Masyarakat/Lembaga Masyarakat/Dunia Usaha/Dunia Pendidikan/ Filantropi dalam Perlindungan dan Pengelolaan Lingkungan Hidup	Jumlah sekolah yang mengikuti program adiwiyata	18	sekolah	42.309.900,00	18,00	8.419.900,00	100,00	19,90	-
Rata-rata capaian kinerja kegiatan (%)									100,00	19,90	-
Predikat kinerja									ST	SR	-
JUMLAH ANGGARAN DAN REALISASI PROGRAM						42.309.900,00	-	8.419.900,00	-	-	-
Rata-rata capaian kinerja Program (%)									100,00	19,90	-
Predikat kinerja Program									ST	SR	-
		PROGRAM PENGELOLAAN PERSAMPAHAN	Jumlah kebijakan daerah tentang pengelolaan persampahan	6	kebijakan	6.566.468.190,00	-	2.941.255.850,00	-	-	-
			Persentase cakupan wilayah yang terlayani pengelolaan sampah secara terintegrasi	19	%						
			Jumlah model pendayagunaan sampah yang ekonomis secara berkelanjutan	6	model						
		Pengelolaan Sampah		-	-	-	-	2.941.255.850,00	-	-	-
		Penanganan Sampah dengan melakukan Pemilahan, Pengumpulan, Pengangkutan, Pengolahan, dan Pemrosesan Akhir Sampah di TPA/TPST/SPA Kabupaten/Kota	Pembayaran Honorarium PHL	1.884	OB	6.566.468.190,00	941,00	2.941.255.850,00	49,95	44,79	-
Rata-rata capaian kinerja kegiatan (%)									49,95	44,79	-
Predikat kinerja									SR	SR	-

No	Kode	Urusan/Bidang Urusan Pemerintahan Daerah Dan Program/Kegiatan	Indikator Kinerja Program (outcome)/ Kegiatan (output)	Target Kinerja dan Anggaran RKPD Tahun berjalan yang dievaluasi (2021)			Realisasi Capaian Kinerja dan Anggaran RKPD yang Dievaluasi (2021)		Tingkat Capaian Kinerja dan Realisasi Anggaran RKPD Tahun 2021 (%)		PD Penanggung Jawab
				5			6		7= 6/5*100%		
1	2	3	4	K	Satuan K	Rp	K	Rp	K	Rp	8
JUMLAH ANGGARAN DAN REALISASI PROGRAM						6.566.468.190,00	-	2.941.255.850,00	-	-	-
Rata-rata capaian kinerja Program (%)									49,95	44,79	-
Predikat kinerja Program									SR	SR	-
JUMLAH ANGGARAN DAN REALISASI URUSAN LINGKUNGAN HIDUP						11.943.556.138,00	-	5.267.410.377,00	-	-	-
RATA-RATA CAPAIAN KINERJA PROGRAM URUSAN LINGKUNGAN HIDUP (%)									43,96	24,74	-
PREDIKAT KINERJA URUSAN LINGKUNGAN HIDUP									SR	SR	-
		URUSAN PEMERINTAHAN BIDANG ADMINISTRASI KEPENDUDUKAN DAN PENCATATAN SIPIL									DINAS DUKCAPIL
		PROGRAM PENUNJANG URUSAN PEMERINTAHAN DAERAH KABUPATEN/KOTA	Terpenuhinya kebutuhan penunjang Pemerintahan Daerah	100	%	4.955.250.930,00	-	1.958.658.664,00	-	-	-
		Perencanaan, Penganggaran, dan Evaluasi Kinerja Perangkat Daerah	Terlaksananya Perencanaan, Penganggaran, dan Evaluasi Kinerja Perangkat Daerah	100	%	27.301.000,00	-	7.944.100,00	-	-	-
		Penyusunan Dokumen Perencanaan Perangkat Daerah	Tersusunnya RKA, Renja, Renstra	3	dok	2.000.000,00	3,00	1.976.300,00	100,00	98,82	-
		Koordinasi dan Penyusunan Laporan Capaian Kinerja dan Ikhtisar Realisasi Kinerja SKPD	Tersusunnya DALEV Dokumen Perencanaan	4	dok	8.771.000,00	4,00	3.969.000,00	100,00	45,25	-
		Evaluasi Kinerja Perangkat Daerah	Tersusunnya LAKIP, LKPJ LPPD dan TAPKIN	4	dok	16.530.000,00	4,00	1.998.800,00	100,00	12,09	-
Rata-rata capaian kinerja kegiatan (%)									100,00	52,05	-
Predikat kinerja									ST	R	-
		Administrasi Keuangan Perangkat Daerah	Terlaksananya pengelolaan Administrasi Keuangan Perangkat Daerah	100	%	2.106.000.000,00	-	999.725.861,00	-	-	-
		Penyediaan Gaji dan Tunjangan ASN	Tersedianya gaji dan tunjangan ASN	14	bulan	2.100.000.000,00	6,00	993.735.861,00	42,86	47,32	-
		Koordinasi dan Penyusunan Laporan Keuangan Akhir Tahun SKPD	Tersusunnya Pelaporan Keuangan Akhir Tahun SKPD	1	dok	2.000.000,00	1,00	1.997.300,00	100,00	99,87	-
		Koordinasi dan Penyusunan Laporan Keuangan Bulanan/Triwulan/Semesteran SKPD	Tersusunnya Pelaporan Keuangan Semesteran SKPD	1	dok	2.000.000,00	1,00	1.997.400,00	100,00	99,87	-
		Penyusunan Pelaporan dan Analisis Prognosis Realisasi Anggaran	Tersusunnya Pelaporan Prognosis Realisasi Anggaran SKPD	1	dok	2.000.000,00	1,00	1.995.300,00	100,00	99,77	-
Rata-rata capaian kinerja kegiatan (%)									85,71	86,71	-
Predikat kinerja									T	T	-
		Administrasi Kepegawaian Perangkat Daerah	Terlaksananya pengelolaan Administrasi Kepegawaian Perangkat Daerah	100	%	18.839.150,00	-	-	-	-	-
		Pengadaan Pakaian Dinas Beserta Atribut Kelengkapannya	Terlaksananya Pengadaan Pakaian Olahraga dan pakaian adat melayu	25	stell	-	-	-	-	-	-
		Sosialisasi Peraturan Perundang-Undangan				18.893.150,00					
Rata-rata capaian kinerja kegiatan (%)									-	-	-
Predikat kinerja									SR	SR	-
		Administrasi Umum Perangkat Daerah	Terlaksananya pengelolaan Administrasi Umum Perangkat Daerah	100	%	961.736.990,00	-	112.767.842,00	-	-	-

No	Kode	Urusan/Bidang Urusan Pemerintahan Daerah Dan Program/Kegiatan	Indikator Kinerja Program (outcome)/ Kegiatan (output)	Target Kinerja dan Anggaran RKPD Tahun berjalan yang dievaluasi (2021)			Realisasi Capaian Kinerja dan Anggaran RKPD yang Dievaluasi (2021)		Tingkat Capaian Kinerja dan Realisasi Anggaran RKPD Tahun 2021 (%)		PD Penanggung Jawab
				K	Satuan K	Rp	K	Rp	K	Rp	
1	2	3	4	5			6		7= 6/5*100%		8
		Penyediaan Komponen Instalasi Listrik/Penerangan Bangunan Kantor	Tersedianya komponen listrik/ penerangan bangunan Kantor (SKPD dan UPT)	12	bulan	11.750.260,00	-	-	-	-	-
		Penyediaan Peralatan Rumah Tangga	Tersedianya alat/ bahan kebutuhan kantor	12	bulan	500.000,00	-	-	-	-	-
		Penyediaan Bahan Logistik Kantor	Tersedianya makan minum rapat koordinasi, tamu dan logistik kantor	12	bulan	34.542.000,00	6,00	5.509.000,00	50,00	15,95	-
		Penyediaan Barang Cetak dan Penggandaan	Tersedianya Barang Cetak dan Penggandaan (Dinas dan UPT)	12	bulan	47.820.650,00	6,00	2.399.400,00	50,00	5,02	-
		Penyediaan Bahan Bacaan dan Peraturan Perundang-undangan	Tersedianya surat kabar, majalah	12	bulan	4.912.000,00	6,00	1.650.000,00	50,00	33,59	-
		Penyediaan Bahan/Material	Tersedianya Alat Tulis Kantor (SKPD dan UPT)	12	bulan	116.801.780,00	6,00	44.469.750,00	50,00	38,07	-
		Penyediaan Peralatan dan perlengkapan Kantor				508.417.400,00					
		Penyelenggaraan Rapat Koordinasi dan Konsultasi SKPD	Tercapainya Program dan kegiatan Satuan Kerja	12	bulan	236.992.900,00	6,00	58.739.692,00	50,00	24,79	-
Rata-rata capaian kinerja kegiatan (%)									31,25	14,68	-
Predikat kinerja									SR	SR	-
		Penyediaan Jasa Penunjang Urusan Pemerintahan Daerah	Tersedianya Jasa Penunjang Urusan Pemerintahan Daerah	12	bulan	1.660.966.540,00	-	780.819.411,00	-	-	-
		Penyediaan Jasa Surat Menyurat	Tersedianya bahan dan pengiriman serta terbayarnya gaji PHL	276	OB	640.235.000,00	138,00	337.310.000,00	50,00	52,69	-
		Penyediaan Jasa Komunikasi, Sumber Daya Air dan Listrik	Telepon dan listrik DUKCAPIL (SKPD dan UPT)	12	bulan	75.493.360,00	6,00	27.830.911,00	50,00	36,87	-
		Penyediaan Jasa Peralatan dan Perlengkapan Kantor	Terbayarnya jasa Pemeliharaan dan pembelian suku cadang	12	bulan	4.049.500,00	6,00	1.100.500,00	50,00	27,18	-
		Penyediaan Jasa Pelayanan Umum Kantor	Terbayarnya Jasa Pengaman Kantor	12	OB	941.188.680,00	6,00	414.578.000,00	50,00	44,05	-
			Terbayarnya Jasa Petugas Kebersihan serta tersedianya alat/ bahan kebersihan	24	OB	-	12,00	-	50,00	-	-
			Terbayarnya Jasa PHL	300	OB	-	150,00	-	50,00	-	-
Rata-rata capaian kinerja kegiatan (%)									50,00	40,19	-
Predikat kinerja									R	SR	-
		Pemeliharaan Barang Milik Daerah Penunjang Urusan Pemerintahan Daerah	Terpeliharanya Barang Milik Daerah Penunjang Urusan Pemerintahan Daerah	100	%	180.407.250,00	-	57.401.450,00	-	-	-
		Penyediaan Jasa Pemeliharaan, Biaya Pemeliharaan, Pajak, dan Perizinan Kendaraan Dinas Operasional atau Lapangan	Service, BBM dan suku cadang kendaraan	12	bulan	137.945.670,00	6,00	57.401.450,00	50,00	41,61	-
		Pemeliharaan/Rehabilitasi Gedung Kantor dan Bangunan Lainnya	Terlaksananya Pemeliharaan Rutin/ berkala Gedung Kantor	12	bulan	7.500.000,00	-	-	-	-	-
		Pemeliharaan/Rehabilitasi Sarana dan Prasarana Pendukung Gedung Kantor atau Bangunan Lainnya	Terpeliharanya peralatan gedung kantor	2	jenis	34.961.580,00	-	-	-	-	-
Rata-rata capaian kinerja kegiatan (%)									16,67	13,87	-
Predikat kinerja									SR	SR	-
JUMLAH ANGGARAN DAN REALISASI PROGRAM						4.955.250.930,00	-	1.958.658.664,00	-	-	-
Rata-rata capaian kinerja Program (%)									47,27	34,58	-
Predikat kinerja Program									SR	SR	-
		PROGRAM PENDAFTARAN PENDUDUK	Cakupan Kepemilikan Dokumen Kependudukan	87	%	194.485.460,00	-	100.962.300,00	-	-	-

No	Kode	Urusan/Bidang Urusan Pemerintahan Daerah Dan Program/Kegiatan	Indikator Kinerja Program (outcome)/ Kegiatan (output)	Target Kinerja dan Anggaran RKPD Tahun berjalan yang dievaluasi (2021)			Realisasi Capaian Kinerja dan Anggaran RKPD yang Dievaluasi (2021)		Tingkat Capaian Kinerja dan Realisasi Anggaran RKPD Tahun 2021 (%)		PD Penanggung Jawab
				K	Satuan K	Rp	K	Rp	K	Rp	
1	2	3	4	5			6		7= 6/5*100%		8
		Pelayanan Pendaftaran Penduduk	Terlaksananya pelayanan Kependudukan secara optimal	100	%	88.923.660,00	-	5.350.000,00	-	-	-
		Pendataan Penduduk Non Permanen dan Rentan Administrasi Kependudukan	Terlaksananya pendataan penduduk pendatang (Penduduk Non Permanen)	66	des/kel	9.471.660,00	44,00	3.900.000,00	66,67	41,18	-
		Peningkatan Pelayanan Pendaftaran Penduduk	Terlaksananya pelayanan dokumen kependudukan (KK, KTP, KIA)	25.000	dok	79.452.000,00	13.311,00	1.450.000,00	53,24	1,83	-
Rata-rata capaian kinerja kegiatan (%)									59,96	21,50	-
Predikat kinerja									R	SR	-
		Penataan Pendaftaran Penduduk		-	-	9.949.500,00	-	-	-	-	-
		Pengadaan Dokumen Kependudukan selain Blangko KTP-El, Formulir, dan Buku terkait Pendaftaran Penduduk sesuai dengan Kebutuhan	Terbitnya kartu identitas anak	25.000	kartu	9.949.500,00	-	-	-	-	-
Rata-rata capaian kinerja kegiatan (%)									-	-	-
Predikat kinerja									SR	SR	-
		Penyelenggaraan Pendaftaran Penduduk		-	-	95.612.300,00	-	95.612.300,00	-	-	-
		Koordinasi Antar Lembaga Pemerintah dan Lembaga Non-Pemerintah di Kabupaten/Kota dalam Penertiban Pelayanan Pendaftaran Penduduk	Terlaksananya Koordinasi terkait Kependudukan	6	bulan	4.112.100,00	6,00	4.112.100,00	100,00	100,00	-
		Pelayanan secara Aktif Pendaftaran Peristiwa Kependudukan dan Pencatatan Peristiwa Penting Terkait Pendaftaran Penduduk	Terlaksananya pelayanan Kependudukan secara aktif	6	bulan	91.500.200,00	6,00	91.500.200,00	100,00	100,00	-
		Sosialisasi Pendaftaran Penduduk	Tersampainya informasi terkait Kependudukan	-	kali	-	-	-	target tidak diisi	target tidak diisi	-
Rata-rata capaian kinerja kegiatan (%)									100,00	100,00	-
Predikat kinerja									ST	ST	-
JUMLAH ANGGARAN DAN REALISASI PROGRAM						194.485.460,00	-	100.962.300,00	-	-	-
Rata-rata capaian kinerja Program (%)									53,32	40,50	-
Predikat kinerja Program									R	SR	-
		PROGRAM PENCATATAN SIPIL	Cakupan bayi berakte kelahiran	70	%	57.712.820,00	-	26.655.300,00	-	-	-
		Pelayanan Pencatatan Sipil	Terlaksananya pelayanan Pencatatan Sipil secara optimal	100	%	23.510.020,00	-	10.293.300,00	-	-	-
		Pengadaan Dokumen Kependudukan selain Blangko KTP-El, Formulir, dan Buku terkait Pencatatan Sipil sesuai dengan Kebutuhan	Tersedianya dokumen kependudukan selain KTP-El, alat dan bahan penerbitan terkait Pencatatan Sipil	-	%	-	-	-	target tidak diisi	target tidak diisi	-
		Peningkatan dalam Pelayanan Pencatatan Sipil	Terlaksananya pelayanan dokumen pencatatan sipil (Akte Kelahiran, Kematian, Perkawinan dll)	10.000	lembar blangko	23.510.020,00	2.653,00	10.293.300,00	26,53	43,78	-
Rata-rata capaian kinerja kegiatan (%)									26,53	43,78	-
Predikat kinerja									SR	SR	-
		Penyelenggaraan Pencatatan Sipil	Penyelenggaraan Pelayanan Pencatatan Sipil sesuai dengan aturan yang berlaku	100	%	34.202.800,00	-	16.362.000,00	-	-	-
		Koordinasi Antar Lembaga Pemerintah dan Lembaga Non-Pemerintah di Kabupaten/Kota dalam Penertiban Pelayanan Pencatatan Sipil	Terlaksananya Koordinasi terkait Pencatatan Sipil	-	bulan	-	-	-	target tidak diisi	target tidak diisi	-

No	Kode	Urusan/Bidang Urusan Pemerintahan Daerah Dan Program/Kegiatan	Indikator Kinerja Program (outcome)/ Kegiatan (output)	Target Kinerja dan Anggaran RKPD Tahun berjalan yang dievaluasi (2021)			Realisasi Capaian Kinerja dan Anggaran RKPD yang Dievaluasi (2021)		Tingkat Capaian Kinerja dan Realisasi Anggaran RKPD Tahun 2021 (%)		PD Penanggung Jawab
				K	Satuan K	Rp	K	Rp	K	Rp	
1	2	3	4	5			6		7= 6/5*100%		8
		Pelayanan Secara Aktif Pendaftaran Peristiwa Kependudukan dan Pencatatan Peristiwa Penting terkait Pencatatan Sipil	Terlaksananya pelayanan Pencatatan Sipil secara aktif	6	bulan	14.110.000,00	6,00	14.110.000,00	100,00	100,00	-
		Sosialisasi terkait Pencatatan Sipil	Tersampainya informasi terkait Pencatatan Sipil	-	kali	-	-	-	target tidak diisi	target tidak diisi	-
		Koordinasi dengan Kantor Kementerian yang Menyelenggarakan Urusan Pemerintahan di Bidang Agama Kabupaten/Kota dan Pengadilan Agama yang Berkaitan dengan Pencatatan Nikah, Talak, Cerai, dan Rujuk bagi Penduduk yang Beragama Islam	Terlaksananya koordinasi lintas sektor dalam administrasi pencatatan sipil	60	%	20.092.800,00	10,00	2.252.000,00	16,67	11,21	-
Rata-rata capaian kinerja kegiatan (%)									58,33	55,60	-
Predikat kinerja									R	R	-
JUMLAH ANGGARAN DAN REALISASI PROGRAM						57.712.820,00	-	26.655.300,00	-	-	-
Rata-rata capaian kinerja Program (%)									42,43	49,69	-
Predikat kinerja Program									SR	SR	-
		PROGRAM PENGELOLAAN INFORMASI ADMINISTRASI KEPENDUDUKAN	Cakupan pelaksanaan dan pelayanan kependudukan dengan sistem informasi kependudukan	100	%	7.706.950,00	-	-	-	-	-
		Pengumpulan Data Kependudukan dan Pemanfaatan dan Penyajian Database Kependudukan	Terkumpul dan tersajinya data secara akurat	100	%	5.708.850,00	-	-	-	-	-
		Pengolahan dan Penyajian Data Kependudukan	Harmonisasi Data OPD untuk pengambilan keputusan	7	SKPD	5.708.850,00	-	-	-	-	-
			Tersedianya media Informasi teknologi untuk kependudukan dan pencatatan sipil	1	SIM	-	-	-	-	-	-
Rata-rata capaian kinerja kegiatan (%)									-	-	-
Predikat kinerja									SR	SR	-
		Penyelenggaraan Pengelolaan Informasi Administrasi Kependudukan	Pengelolaan Informasi Administrasi Kependudukan terselenggara dengan baik	100	%	-	-	-	-	-	-
		Sosialisasi terkait Pengelolaan Informasi Administrasi Kependudukan	Tersampainya informasi terkait Informasi Administrasi Kependudukan	2	kali	-	-	-	-	-	-
		Penyajian Data Kependudukan Yang Akurat dan dapat Dipertanggungjawabkan	Tervalidasi data kependudukan	6.000	KK	-	-	-	-	-	-
Rata-rata capaian kinerja kegiatan (%)									-	-	-
Predikat kinerja									SR	SR	-
		Penataan Pengelolaan Informasi Administrasi Kependudukan		-	-	-	-	-	-	-	-
		Penyusunan Tata Cara Perencanaan, Pelaksanaan, Pemantauan, Evaluasi, Pengendalian, dan Pelaporan Penyelenggaraan Adminduk terkait Pengelolaan Informasi Administrasi Kependudukan	Tersusunnya perencanaan, pelaksanaan serta evaluasi dan laporan terkait Informasi Administrasi Kependudukan	9	bulan	-	-	-	-	-	-
Rata-rata capaian kinerja kegiatan (%)									-	-	-
Predikat kinerja									SR	SR	-

No	Kode	Urusan/Bidang Urusan Pemerintahan Daerah Dan Program/Kegiatan	Indikator Kinerja Program (outcome)/ Kegiatan (output)	Target Kinerja dan Anggaran RKPD Tahun berjalan yang dievaluasi (2021)			Realisasi Capaian Kinerja dan Anggaran RKPD yang Dievaluasi (2021)		Tingkat Capaian Kinerja dan Realisasi Anggaran RKPD Tahun 2021 (%)		PD Penanggung Jawab
				K	Satuan K	Rp	K	Rp	K	Rp	
1	2	3	4	5			6		7= 6/5*100%		8
		Pembinaan dan Pengawasan Pengelolaan Informasi Administrasi Kependudukan	Pembinaan dan Pengawasan Pengelolaan Informasi Administrasi Kependudukan terlaksana	100	%	1.998.100,00	-	-	-	-	-
		Pembinaan dan Pengawasan terkait Pengelolaan Informasi Administrasi Kependudukan	Terpenuhinya Target Wajib KTP dan KK	12.000	orang	1.998.100,00	-	-	-	-	-
Rata-rata capaian kinerja kegiatan (%)									-	-	-
Predikat kinerja									SR	SR	-
JUMLAH ANGGARAN DAN REALISASI PROGRAM						7.706.950,00	-	-	-	-	-
Rata-rata capaian kinerja Program (%)									-	-	-
Predikat kinerja Program									SR	SR	-
		PROGRAM PENGELOLAAN PROFIL KEPENDUDUKAN	Indeks Kepuasan Layanan Masyarakat terhadap pelayanan administrasi kependudukan	-	Peringkat	18.657.490,00	-	-	-	-	-
		Penyusunan Profil Kependudukan	Profil Kependudukan tersusun dengan akurat	100	%	18.657.490,00	-	-	-	-	-
		Penyediaan Data Kependudukan Kabupaten/Kota	Terlaksananya Penyusunan Profil kependudukan dan Indeks Kepuasan Masyarakat setiap tahun	2	dok	18.657.490,00	-	-	-	-	-
Rata-rata capaian kinerja kegiatan (%)									-	-	-
Predikat kinerja									SR	SR	-
JUMLAH ANGGARAN DAN REALISASI PROGRAM						18.657.490,00	-	-	-	-	-
Rata-rata capaian kinerja Program (%)									-	-	-
Predikat kinerja Program									SR	SR	-
JUMLAH ANGGARAN DAN REALISASI URUSAN ADMINISTRASI KEPENDUDUKAN DAN PENCATATAN SIPIL						5.233.813.650,00	-	2.086.276.264,00	-	-	-
RATA-RATA CAPAIAN KINERJA PROGRAM URUSAN ADMINISTRASI KEPENDUDUKAN DAN PENCATATAN SIPIL (%)									28,60	24,96	-
PREDIKAT KINERJA URUSAN ADMINISTRASI KEPENDUDUKAN DAN PENCATATAN SIPIL									SR	SR	-
		URUSAN PEMERINTAHAN BIDANG PEMBERDAYAAN MASYARAKAT DAN DESA		-	-	-	-	-	-	-	DINAS SOSIAL DAN PEMDES
		PROGRAM PENATAAN DESA	Persentase Desa Swadaya	5	%	30.000.000,00	-	-	-	-	-
		Penyelenggaraan Penataan Desa		-	-	30.000.000,00	-	-	-	-	-
		Fasilitasi Sarana dan Prasarana Desa	Percepatan Pilot Project Desa Online	6	desa	30.000.000,00	-	-	-	-	-
Rata-rata capaian kinerja kegiatan (%)									-	-	-
Predikat kinerja									SR	SR	-
JUMLAH ANGGARAN DAN REALISASI PROGRAM						30.000.000,00	-	-	-	-	-
Rata-rata capaian kinerja Program (%)									-	-	-
Predikat kinerja Program									SR	SR	-
		PROGRAM PENINGKATAN KERJASAMA DESA	Keterlibatan Unsur Masyarakat dalam Membangun Desa	85	%	39.070.000,00	-	-	-	-	-
		Fasilitasi Kerja sama antar Desa		-	-	39.070.000,00	-	-	-	-	-
		Fasilitasi Kerja Sama Antar Desa dalam Kabupaten/Kota	Terbinanya Kelembagaan BKD/BKAD	2	Kawasan Perdesaan	39.070.000,00	-	-	-	-	-
Rata-rata capaian kinerja kegiatan (%)									-	-	-
Predikat kinerja									SR	SR	-
JUMLAH ANGGARAN DAN REALISASI PROGRAM						39.070.000,00	-	-	-	-	-
Rata-rata capaian kinerja Program (%)									-	-	-

No	Kode	Urusan/Bidang Urusan Pemerintahan Daerah Dan Program/Kegiatan	Indikator Kinerja Program (outcome)/ Kegiatan (output)	Target Kinerja dan Anggaran RKPD Tahun berjalan yang dievaluasi (2021)			Realisasi Capaian Kinerja dan Anggaran RKPD yang Dievaluasi (2021)		Tingkat Capaian Kinerja dan Realisasi Anggaran RKPD Tahun 2021 (%)		PD Penanggung Jawab		
				5			6		7= 6/5*100%				
				K	Satuan K	Rp	K	Rp	K	Rp			
Predikat kinerja Program											SR	SR	-
		PROGRAM ADMINISTRASI PEMERINTAHAN DESA	Persentase Pelaporan Keuangan Desa Tertib Administrasi dan Tepat Waktu	100	%	94.599.800,00	-	-	-	-	-		
		-	Ketersediaan data Profil dan Potensi Desa	1	Dokumen								
		-	Meningkatnay Pengembangan Lembaga Ekonomi Pedesaan	10	Bumdes								
		Pembinaan dan Pengawasan Penyelenggaraan Administrasi Pemerintahan Desa		-	-	94.599.800,00	-	-	-	-	-		
		Fasilitasi Pengelolaan Keuangan Desa	Jumlah Desa yang telah didampingi dalam pengelolaan Keuangan Desa	66	Desa/ Kelurahan	18.350.000,00	-	-	-	-	-		
		Pembinaan dan Pemberdayaan BUM Desa dan Lembaga Kerja sama antar Desa	Jumlah BUMDes yang dibina, didampingi, dimonev, serta di fasilitasi pembentukannya	11	BUMDes	30.000.000,00	-	-	-	-	-		
		Fasilitasi Penyusunan Profil Desa	Pemutakhiran data profil desa	60	desa	15.650.000,00	-	-	-	-	-		
		Fasilitasi Pengelolaan Aset Desa	Jumlah Desa yang telah didampingi dalam pengelolaan Aset Desa	66	Desa/ Kelurahan	18.350.000,00	-	-	-	-	-		
		Pembinaan Peningkatan Kapasitas Anggota BPD	Pengisian BPD serentak	8	Desa	12.249.800,00	-	-	-	-	-		
Rata-rata capaian kinerja kegiatan (%)											-	-	-
Predikat kinerja											SR	SR	-
JUMLAH ANGGARAN DAN REALISASI PROGRAM						94.599.800,00	-	-	-	-	-		
Rata-rata capaian kinerja Program (%)											-	-	-
Predikat kinerja Program											SR	SR	-
		PROGRAM PEMBERDAYAAN LEMBAGA KEMASYARAKATAN, LEMBAGA ADAT DAN MASYARAKAT HUKUM ADAT	Keterlibatan Unsur Masyarakat dalam Membangun Desa	85	%	553.245.000,00	-	28.338.000,00	-	-	-		
			TTG yang dimanfaatkan	2	Jenis								
			Desa yang Memanfaatkan TTG	2	Jenis								
		Pemberdayaan Lembaga Kemasyarakatan yang Bergerak di Bidang Pemberdayaan Desa dan Lembaga Adat Tingkat Daerah Kabupaten/Kota serta Pemberdayaan Masyarakat Hukum Adat yang Masyarakat Pelakunya Hukum Adat yang Sama dalam Daerah Kabupaten/Kota		-	-	553.245.000,00	-	28.338.000,00	-	-	-		
		Fasilitasi Pengembangan Usaha Ekonomi Masyarakat dan Pemerintah Desa dalam Meningkatkan Pendapatan Asli Desa	Terlaksananya peningkatan kapasitas usaha ekonomi masyarakat dalam sistem manajemen integrasi Bumdes	5	BUMDes	28.245.000,00	-	-	-	-	-		
		Fasilitasi Pemerintah Desa dalam Pemanfaatan Teknologi Tepat Guna	Pelaksanaan Pembinaan Posyantek	1	kegiatan	25.000.000,00	-	-	-	-	-		
		Fasilitasi Tim Penggerak PKK dalam Penyelenggaraan Gerakan Pemberdayaan Masyarakat dan Kesejahteraan Keluarga	Terselenggaranya Kegiatan PKK	1	kegiatan	500.000.000,00	1,00	28.338.000,00	100,00	5,67	-		
Rata-rata capaian kinerja kegiatan (%)											33,33	1,89	-
Predikat kinerja											SR	SR	-

No	Kode	Urusan/Bidang Urusan Pemerintahan Daerah Dan Program/Kegiatan	Indikator Kinerja Program (outcome)/ Kegiatan (output)	Target Kinerja dan Anggaran RKPD Tahun berjalan yang dievaluasi (2021)			Realisasi Capaian Kinerja dan Anggaran RKPD yang Dievaluasi (2021)		Tingkat Capaian Kinerja dan Realisasi Anggaran RKPD Tahun 2021 (%)		PD Penanggung Jawab
				K	Satuan K	Rp	K	Rp	K	Rp	
1	2	3	4	5			6		7= 6/5*100%		8
JUMLAH ANGGARAN DAN REALISASI PROGRAM						553.245.000,00	-	28.338.000,00	-	-	-
Rata-rata capaian kinerja Program (%)									-	-	-
Predikat kinerja Program									SR	SR	-
-	-	-	-	-	-	-	-	-	-	-	-
JUMLAH ANGGARAN DAN REALISASI URUSAN PEMBERDAYAAN MASYARAKAT DAN DESA						716.914.800,00	-	28.338.000,00	-	-	-
RATA-RATA CAPAIAN KINERJA PROGRAM URUSAN PEMBERDAYAAN MASYARAKAT DAN DESA (%)									-	-	-
PREDIKAT KINERJA URUSAN PEMBERDAYAAN MASYARAKAT DAN DESA									SR	SR	-
		URUSAN PEMERINTAHAN BIDANG PENGENDALIAN PENDUDUK DAN KELUARGA BERENCANA									DINAS PPKB DAN PPPA
		PROGRAM PENUNJANG URUSAN PEMERINTAHAN DAERAH KABUPATEN/KOTA	Terpenuhinya Kebutuhan Penunjang Pemerintahan Daerah	-	-	4.134.738.567,00	-	1.768.716.044,00	-	-	-
		Perencanaan, Penganggaran, dan Evaluasi Kinerja Perangkat Daerah		-	-	7.998.200,00	-	2.960.000,00	-	-	-
		Penyusunan Dokumen Perencanaan Perangkat Daerah	Terlaksananya perencanaan, penganggaran dan Evaluasi Kinerja Perangkat Daerah	4	dok	2.000.000,00	-	-	-	-	-
		Koordinasi dan Penyusunan Laporan Capaian Kinerja dan Ikhtisar Realisasi Kinerja SKPD	Jumlah Dokumen yang disusun	4	dok	3.998.200,00	-	960.000,00	-	24,01	-
		Evaluasi Kinerja Perangkat Daerah	Jumlah Dokumen yang disusun	3	dok	2.000.000,00	3,00	2.000.000,00	100,00	100,00	-
Rata-rata capaian kinerja kegiatan (%)									33,33	41,34	-
Predikat kinerja									SR	SR	-
		Administrasi Keuangan Perangkat Daerah		-	-	2.706.000.000,00	-	1.230.119.180,00	-	-	-
		Penyediaan Gaji dan Tunjangan ASN	Tersedianya Gaji dan Tunjangan ASN	12	bln	2.700.000.000,00	6,00	1.230.119.180,00	50,00	45,56	-
		Koordinasi dan Penyusunan Laporan Keuangan Akhir Tahun SKPD	Jumlah Dokumen yang disusun	1	dok	2.000.000,00	-	-	-	-	-
		Koordinasi dan Penyusunan Laporan Keuangan Bulanan/Triwulanan/Semesteran SKPD	Jumlah Dokumen yang disusun	2	dok	2.000.000,00	-	-	-	-	-
		Penyusunan Pelaporan dan Analisis Prognosis Realisasi Anggaran	Jumlah Dokumen yang disusun	1	dok	2.000.000,00	-	-	-	-	-
Rata-rata capaian kinerja kegiatan (%)									12,50	11,39	-
Predikat kinerja									SR	SR	-
		Administrasi Kepegawaian Perangkat Daerah		-	-	-	-	-	-	-	-
		Pengadaan Pakaian Dinas Beserta Atribut Kelengkapannya	Jumlah Pengadaan Pakaian Khusus Hari-hari Tertentu	25	stel	-	-	-	-	-	-
91,00									-	-	-
Predikat kinerja									SR	SR	-
		Administrasi Umum Perangkat Daerah		-	-	339.014.147,00	-	92.318.085,00	-	-	-
		Penyediaan Komponen Instalasi Listrik/Penerangan Bangunan Kantor	Tersedianya Komponen Instalasi Listrik/Penerangan Bangunan	12	bln	10.368.500,00	6,00	2.323.600,00	50,00	22,41	-
		Penyediaan Peralatan Rumah Tangga	Tersedianya Peralatan Rumah Tangga	12	bln	2.284.600,00	6,00	300.000,00	50,00	13,13	-
		Penyediaan Bahan Logistik Kantor	Tersedianya Makanan dan Minuman	12	bln	39.999.200,00	6,00	7.910.000,00	50,00	19,78	-
		Penyediaan Barang Cetak dan Penggandaan	Tersedianya Barang Cetak dan Penggandaan	12	bln	34.000.000,00	6,00	10.645.500,00	50,00	31,31	-

No	Kode	Usuran/Bidang Usuran Pemerintahan Daerah Dan Program/Kegiatan	Indikator Kinerja Program (outcome)/ Kegiatan (output)	Target Kinerja dan Anggaran RKPD Tahun berjalan yang dievaluasi (2021)			Realisasi Capaian Kinerja dan Anggaran RKPD yang Dievaluasi (2021)		Tingkat Capaian Kinerja dan Realisasi Anggaran RKPD Tahun 2021 (%)		PD Penanggung Jawab
				K	Satuan K	Rp	K	Rp	K	Rp	
1	2	3	4	5			6		7= 6/5*100%		8
		Penyediaan Bahan Bacaan dan Peraturan Perundang-undangan	Tersedianya Bahan Bacaan dan Peraturan Perundang-Undangan	12	bln	2.467.080,00	6,00	1.020.000,00	50,00	41,34	-
		Penyediaan Bahan/Material	Tersedianya Alat Tulis Kantor	12	bln	33.995.767,00	6,00	12.003.985,00	50,00	35,31	-
		Penyelenggaraan Rapat Koordinasi dan Konsultasi SKPD	Terlaksananya Rapat Koordinasi dan Konsultasi SKPD	12	bln	215.899.000,00	6,00	58.115.000,00	50,00	26,92	-
Rata-rata capaian kinerja kegiatan (%)									50,00	27,17	-
Predikat kinerja									R	SR	-
		Pengadaan Barang Milik Daerah Penunjang Usuran Pemerintah Daerah		-	-	-	-	-	-	-	-
		Pengadaan Mebel	Tersedianya Mebeleur	2	jenis	-	-	-	-	-	-
		Pengadaan Sarana dan Prasarana Pendukung Gedung Kantor atau Bangunan Lainnya	Tersedianya Peralatan Gedung Kantor	6	jenis	-	-	-	-	-	-
Rata-rata capaian kinerja kegiatan (%)									-	-	-
Predikat kinerja									SR	SR	-
		Penyediaan Jasa Penunjang Usuran Pemerintahan Daerah		-	-	777.794.520,00	-	361.982.602,00	-	-	-
		Penyediaan Jasa Surat Menyurat	Pembayaran Honorarium PHL	8	PHL	247.660.000,00	2,00	95.595.000,00	25,00	38,60	-
		Penyediaan Jasa Komunikasi, Sumber Daya Air dan Listrik	Terbayarnya Jasa Komunikasi, Sumber Daya Air dan Listrik	12	bln	50.302.800,00	6,00	22.914.892,00	50,00	45,55	-
		Penyediaan Jasa Pelayanan Umum Kantor	Pembayaran Honorarium PHL	13	PHL	479.831.720,00	3,25	243.472.710,00	25,00	50,74	-
Rata-rata capaian kinerja kegiatan (%)									33,33	44,96	-
Predikat kinerja									SR	SR	-
		Pemeliharaan Barang Milik Daerah Penunjang Usuran Pemerintahan Daerah		-	-	303.931.700,00	-	81.336.177,00	-	-	-
		Penyediaan Jasa Pemeliharaan, Biaya Pemeliharaan, Pajak, dan Perizinan Kendaraan Dinas Operasional atau Lapangan	Pembayaran Honorarium PHL, Service BBM, dan Suku Cadang Kendaraan Dinas	12	bln	288.640.500,00	6,00	81.336.177,00	50,00	28,18	-
		Pemeliharaan/Rehabilitasi Gedung Kantor dan Bangunan Lainnya	Terlaksananya Pemeliharaan Rutin/Berkala Gedung Kantor	12	bln	7.342.500,00	-	-	-	-	-
		Pemeliharaan/Rehabilitasi Sarana dan Prasarana Gedung Kantor atau Bangunan Lainnya	Terpeliharanya Perlengkapan Gedung kantor	12	bln	4.948.700,00	3,00	-	25,00	-	-
		Pemeliharaan/Rehabilitasi Sarana dan Prasarana Pendukung Gedung Kantor atau Bangunan Lainnya	Terpeliharanya Peralatan Gedung kantor	2	jenis	3.000.000,00	-	-	-	-	-
Rata-rata capaian kinerja kegiatan (%)									18,75	7,04	-
Predikat kinerja									SR	SR	-
JUMLAH ANGGARAN DAN REALISASI PROGRAM						4.134.738.567,00	-	1.768.716.044,00	-	-	-
Rata-rata capaian kinerja Program (%)									21,13	18,84	-
Predikat kinerja Program									SR	SR	-
		PROGRAM PENGENDALIAN PENDUDUK		-	-	386.375.660,00	-	-	-	-	-
		Pemetaan Perkiraan Pengendalian Penduduk Cakupan Daerah Kabupaten/Kota		-	-	386.375.660,00	-	-	-	-	-
		Penyediaan dan Pengolahan Data Kependudukan	Meningkatnya TFR & Unmet Need di Kabupaten Bangka Barat	6	kec	214.500.000,00	-	-	-	-	-
		Penyediaan Data dan Informasi Keluarga	Tersedianya Publik Adrees	6	unit	125.920.000,00	-	-	-	-	-

No	Kode	Urusan/Bidang Urusan Pemerintahan Daerah Dan Program/Kegiatan	Indikator Kinerja Program (outcome)/ Kegiatan (output)	Target Kinerja dan Anggaran RKPD Tahun berjalan yang dievaluasi (2021)			Realisasi Capaian Kinerja dan Anggaran RKPD yang Dievaluasi (2021)		Tingkat Capaian Kinerja dan Realisasi Anggaran RKPD Tahun 2021 (%)		PD Penanggung Jawab
				K	Satuan K	Rp	K	Rp	K	Rp	
1	2	3	4	5			6		7= 6/5*100%		8
		Pencatatan dan Pengumpulan Data Keluarga	Terlaksananya Pemuktahiran Data Keluarga	66	peserta	45.955.660,00	-	-	-	-	-
Rata-rata capaian kinerja kegiatan (%)									-	-	-
Predikat kinerja									SR	SR	-
JUMLAH ANGGARAN DAN REALISASI PROGRAM						386.375.660,00	-	-	-	-	-
Rata-rata capaian kinerja Program (%)									-	-	-
Predikat kinerja Program									SR	SR	-
		PROGRAM PEMBINAAN KELUARGA BERENCANA (KB)	-	-	-	3.149.165.420,00	-	302.551.474,00	-	-	-
		Pelaksanaan Advokasi, Komunikasi, Informasi dan Edukasi (KIE) Pengendalian Penduduk dan KB sesuai Kearifan Budaya Lokal	-	-	-	719.125.250,00	-	71.914.100,00	-	-	-
		Penyediaan dan Distribusi Sarana KIE Program KKBPK	Terlaksananya Distribusi Sarana KIE Program KKBPK	100	%	104.975.000,00	-	-	-	-	-
		Pengelolaan Operasional dan Sarana di Balai Penyuluhan KKBPK	Terlaksananya Operasional dan Sarana Balai Penyuluhan KKBPK	100	%	435.024.000,00	1,00	23.429.850,00	1,00	5,39	-
		Pengendalian Program KKBPK	Terlaksananya Program KKBPK	12	bln	137.302.000,00	6,00	43.458.000,00	50,00	31,65	-
		Promosi dan KIE Program KKBPK Melalui Media Massa Cetak dan Elektronik serta Media Luar Ruang	Terlaksananya Pelayanan KIE	6	kecamatan	41.824.250,00	3,00	5.026.250,00	50,00	12,02	-
Rata-rata capaian kinerja kegiatan (%)									25,25	12,26	-
Predikat kinerja									SR	SR	-
		Pendayagunaan Tenaga Penyuluh KB/Petugas Lapangan KB (PKB/PLKB)	-	-	-	1.056.451.000,00	-	215.810.000,00	-	-	-
		Penyediaan Sarana Pendukung Operasional PKB/PLKB	Sarana dan Prasarana Guna Mendukung Tenaga Penyuluh KB/Petugas Lapangan KB(PKB/PLKB)	6	kecamatan	341.775.000,00	0,48	27.155.000,00	7,95	7,95	-
		Penggerakan Kader Institusi Masyarakat Pedesaan (IMP)	Tersedianya Insentif bagi PKKBD dan Sub PPKBD	-	poktan	321.300.000,00	-	-	target tidak diisi	-	-
		Penguatan Pelaksanaan Penyuluhan, Penggerakan, Pelayanan dan Pengembangan Program KKBPK untuk Petugas Keluarga Berencana/Penyuluh Lapangan Keluarga Berencana (PKB/PLKB)	Pembayaran Honorarium PHL	13	PHL	393.376.000,00	6,23	188.655.000,00	47,96	47,96	-
Rata-rata capaian kinerja kegiatan (%)									27,95	18,63	-
Predikat kinerja									SR	SR	-
		Pemberdayaan dan Peningkatan Peran serta Organisasi Masyarakat Tingkat Daerah Kabupaten/Kota dalam Pelaksanaan Pelayanan dan Pembinaan Kesertaan Ber-KB	-	-	-	313.140.000,00	-	-	-	-	-
		Pembinaan Terpadu Kampung KB	Menurunkan TFR dan Unmeet Need	6	kec	313.140.000,00	-	-	-	-	-
Rata-rata capaian kinerja kegiatan (%)									-	-	-
Predikat kinerja									SR	SR	-

No	Kode	Urusan/Bidang Urusan Pemerintahan Daerah Dan Program/Kegiatan	Indikator Kinerja Program (outcome)/ Kegiatan (output)	Target Kinerja dan Anggaran RKPD Tahun berjalan yang dievaluasi (2021)			Realisasi Capaian Kinerja dan Anggaran RKPD yang Dievaluasi (2021)		Tingkat Capaian Kinerja dan Realisasi Anggaran RKPD Tahun 2021 (%)		PD Penanggung Jawab
				K	Satuan K	Rp	K	Rp	K	Rp	
1	2	3	4	5			6		7= 6/5*100%		8
		Pengendalian dan Pendistribusian Kebutuhan Alat dan Obat Kontrasepsi serta Pelaksanaan Pelayanan KB di Daerah Kabupaten/Kota	-	-	-	1.060.449.170,00	-	14.827.374,00	-	-	-
		Peningkatan Kesertaan Penggunaan Metode Kontrasepsi Jangka Panjang (MKJP)	Terlaksananya Metode Kontrasepsi Jangka Panjang MOW	80	MOW	181.764.000,00	-	-	-	-	-
		Penyediaan Sarana Penunjang Pelayanan KB	Tersedianya Sarana Penunjang Pelayanan KB	6	paket	400.639.996,00	-	-	-	-	-
		Pembinaan Pelayanan Keluarga Berencana dan Kesehatan Reproduksi di Fasilitas Kesehatan termasuk Jaringan dan Jejaringnya	Terlaksananya Pembinaan Pelayanan KB dan Kespro di Faskes termasuk jaringan dan Jejaringnya	1	-	4.950.000,00	-	-	-	-	-
		Promosi dan Konseling Kesehatan Reproduksi, serta Hak-Hak Reproduksi di Fasilitas Kesehatan dan Kelompok Kegiatan	Terlaksananya Promkes Reproduksi serta hak-hak Reeproduksi di Fasilitas Kesehatan dan Kelompok Kegiatan	1	-	286.690.000,00	-	-	-	-	-
		Dukungan Operasional Pelayanan KB Bergerak	Tersedianya Dukungan Operasional Pelayanan KB Bergerak	240	akseptor	81.220.000,00	-	-	-	-	-
		Peningkatan Kesertaan KB Pria	Terlaksananya Metode Kontrasepsi Pria MOP	10	MOP	9.610.000,00	-	-	-	-	-
		Pengendalian Pendistribusian Alat dan Obat Kontrasepsi dan Sarana Penunjang Pelayanan KB ke Fasilitas Kesehatan Termasuk Jaringan dan Jejaringnya	Terlaksananya pelayanan KB dan TKBK Muyan dalam rangka moment-moment tertentu	6	kecamatan	95.575.174,00	0,93	14.827.374,00	15,51	15,51	-
Rata-rata capaian kinerja kegiatan (%)									2,22	2,22	-
Predikat kinerja									SR	SR	-
JUMLAH ANGGARAN DAN REALISASI PROGRAM						3.149.165.420,00	-	302.551.474,00	-	-	-
Rata-rata capaian kinerja Program (%)									13,85	8,28	-
Predikat kinerja Program									SR	SR	-
		PROGRAM PEMBERDAYAAN DAN PENINGKATAN KELUARGA SEJAHTERA (KS)	-	-	-	495.762.364,00	-	13.650.149,00	-	-	-
		Pelaksanaan Pembangunan Keluarga melalui Pembinaan Ketahanan dan Kesejahteraan Keluarga	-	-	-	460.853.249,00	-	13.650.149,00	-	-	-
		Orientasi/Pelatihan Teknis Pelaksana/Kader Ketahanan dan Kesejahteraan Keluarga (BKB, BKR, BKL, PPPKS, PIK-R dan Pemberdayaan Ekonomi Keluarga/UPPKS)	Terlaksananya Pembinaan kepada Kelompok Kegiatan dan Kesejahteraan Keluarga (BKB,BKR,BKL,PPKS,PIK- R dan UPPKS)	62	poktan	30.878.249,00	27,41	13.650.149,00	44,21	44,21	-
		Pengadaan Sarana Kelompok Kegiatan Ketahanan dan Kesejahteraan Keluarga (BKB, BKR, BKL, PPPKS, PIK-R dan Pemberdayaan Ekonomi Keluarga/UPPKS)	-	1	-	104.975.000,00	-	-	-	-	-
		Promosi dan Sosialisasi Kelompok Kegiatan Ketahanan dan Kesejahteraan Keluarga (Menjadi Orang Tua Hebat, Generasi Berencana, Kelanjutan serta Pengelolaan Keuangan Keluarga)	-	1	-	325.000.000,00	-	-	-	-	-

No	Kode	Usuran/Bidang Usuran Pemerintahan Daerah Dan Program/Kegiatan	Indikator Kinerja Program (outcome)/ Kegiatan (output)	Target Kinerja dan Anggaran RKPD Tahun berjalan yang dievaluasi (2021)			Realisasi Capaian Kinerja dan Anggaran RKPD yang Dievaluasi (2021)		Tingkat Capaian Kinerja dan Realisasi Anggaran RKPD Tahun 2021 (%)		PD Penanggung Jawab	
				K	Satuan K	Rp	K	Rp	K	Rp		
1	2	3	4	5			6		7= 6/5*100%		8	
		Penyediaan Biaya Operasional bagi Pengelola dan Pelaksana (Kader) Ketahanan dan Kesejahteraan Keluarga (BKB, BKR, BKL, PPPKS, PIK- R dan Pemberdayaan Ekonomi Keluarga/UPPKS)	Tersedianya Insentif Kelompok Tribina	-	kelompok tribina	-	-	-	-	target tidak diisi	target tidak diisi	-
Rata-rata capaian kinerja kegiatan (%)									14,74	14,74	-	
Predikat kinerja									SR	SR	-	
		Pelaksanaan dan Peningkatan Peran Serta Organisasi Kemasyarakatan Tingkat Daerah Kabupaten/ Kota dalam Pembangunan Keluarga Melalui Pembinaan Ketahanan dan Kesejahteraan Keluarga	-	-	-	34.909.115,00	-	-	-	-	-	-
		Promosi dan Sosialisasi Program Ketahanan dan Kesejahteraan Keluarga bagi Mitra Kerja	Tersedianya Dukungan Operasional Harganas	8	lomba	34.909.115,00	-	-	-	-	-	-
Rata-rata capaian kinerja kegiatan (%)									-	-	-	
Predikat kinerja									SR	SR	-	
JUMLAH ANGGARAN DAN REALISASI PROGRAM						495.762.364,00	-	13.650.149,00	-	-	-	
Rata-rata capaian kinerja Program (%)									7,37	7,37	-	
Predikat kinerja Program									SR	SR	-	
JUMLAH ANGGARAN DAN REALISASI URUSAN PENGENDALIAN PENDUDUK DAN KELUARGA BERENCANA (%)						8.166.042.011,00	-	2.084.917.667,00	-	-	-	
RATA-RATA CAPAIAN KINERJA PROGRAM URUSAN PENGENDALIAN PENDUDUK DAN KELUARGA BERENCANA (%)									10,59	8,62	-	
PREDIKAT KINERJA URUSAN PENGENDALIAN PENDUDUK DAN KELUARGA BERENCANA									SR	SR	-	
		URUSAN PEMERINTAHAN BIDANG PERHUBUNGAN	-	-	-	-	-	-	-	-	-	DINAS PERKIMHUB
		PROGRAM PENYELENGGARAAN LALU LINTAS DAN ANGKUTAN JALAN (LLAJ)	Cakupan fasilitas perlengkapan jalan yang terpelihara	100	%	840.717.500,00	-	507.934.350,00	-	-	-	-
		Penyediaan Perlengkapan Jalan di Jalan Kabupaten/Kota	Tersedianya Perlengkapan Jalan di Jalan Kabupaten / Kota	100	%	599.685.000,00	-	358.872.250,00	-	-	-	-
		Penyediaan Perlengkapan Jalan di Jalan Kabupaten/Kota	Terlaksananya Pengadaan Penerangan Jalan Umum	-	unit	-	-	-	-	target tidak diisi	target tidak diisi	-
		Rehabilitasi dan Pemeliharaan Perlengkapan Jalan	Terpeliharanya LPJU	423	unit	467.685.000,00	210,00	358.872.250,00	49,65	76,73	-	-
Rata-rata capaian kinerja kegiatan (%)									49,82	38,37	-	
Predikat kinerja									SR	SR	-	
		Audit dan Inspeksi Keselamatan LLAJ di Jalan	Terlaksananya Audit dan Inspeksi Keselamatan LLAJ di Jalan	100	%	241.032.500,00	-	149.062.100,00	-	-	-	-
		Pelaksanaan Inspeksi, Audit dan Pemantauan Terminal	Terlaksananya Pengendalian dan Pengaman Lalin pada Hari Raya, Natal dan Tahun Baru	3	kegiatan	241.032.500,00	1,00	149.062.100,00	33,33	61,84	-	-
Rata-rata capaian kinerja kegiatan (%)									33,33	61,84	-	
Predikat kinerja									SR	R	-	
JUMLAH ANGGARAN DAN REALISASI PROGRAM						840.717.500,00	-	507.934.350,00	-	-	-	
Rata-rata capaian kinerja Program (%)									41,58	50,11	-	
Predikat kinerja Program									SR	R	-	

No	Kode	Urusan/Bidang Urusan Pemerintahan Daerah Dan Program/Kegiatan	Indikator Kinerja Program (outcome)/ Kegiatan (output)	Target Kinerja dan Anggaran RKPD Tahun berjalan yang dievaluasi (2021)			Realisasi Capaian Kinerja dan Anggaran RKPD yang Dievaluasi (2021)		Tingkat Capaian Kinerja dan Realisasi Anggaran RKPD Tahun 2021 (%)		PD Penanggung Jawab
				K	Satuan K	Rp	K	Rp	K	Rp	
1	2	3	4	5			6		7= 6/5*100%		8
-		-	-	-	-	-	-	-	-	-	-
JUMLAH ANGGARAN DAN REALISASI URUSAN PERHUBUNGAN						840.717.500,00	-	507.934.350,00	-	-	-
RATA-RATA CAPAIAN KINERJA PROGRAM URUSAN PERHUBUNGAN (%)									41,58	50,11	-
PREDIKAT KINERJA URUSAN BIDANG PERHUBUNGAN									SR	R	-
		URUSAN PEMERINTAHAN BIDANG KOMUNIKASI DAN INFORMATIKA	-	-	-	-	-	-	-	-	DINAS KOMINFO
		PROGRAM PENUNJANG URUSAN PEMERINTAHAN DAERAH KABUPATEN/KOTA	Terpenuhinya kebutuhan penunjang Pemerintahan Daerah	100	%	3.862.418.396,00	-	1.533.124.100,00	-	-	-
		Perencanaan, Penganggaran, dan Evaluasi Kinerja Perangkat Daerah	-	-	-	7.926.500,00	-	5.400.000,00	-	-	-
		Penyusunan Dokumen Perencanaan Perangkat Daerah	Jumlah Dokumen Tersusun	3	jenis	1.990.000,00	3,00	1.800.000,00	100,00	90,45	-
		Koordinasi dan Penyusunan Laporan Capaian Kinerja dan Ikhtisar Realisasi Kinerja SKPD	jumlah dokumen tersusun	3	jenis	3.946.500,00	3,00	1.800.000,00	100,00	45,61	-
		Evaluasi Kinerja Perangkat Daerah	Jumlah Dokumen Tersusun	4	dokumen	1.990.000,00	4,00	1.800.000,00	100,00	90,45	-
Rata-rata capaian kinerja kegiatan (%)									100,00	75,50	-
Predikat kinerja									ST	T	-
		Administrasi Keuangan Perangkat Daerah	-	100	%	2.605.970.000,00	-	1.048.068.105,00	-	-	-
		Penyediaan Gaji dan Tunjangan ASN	tersedianya gaji dan tunjangan ASN	12	bulan	2.600.000.000,00	6,00	1.048.068.105,00	50,00	40,31	-
		Koordinasi dan Penyusunan Laporan Keuangan Akhir Tahun SKPD	Jumlah Dokumen Tersusun	1	dokumen	1.990.000,00	-	-	-	-	-
		Koordinasi dan Penyusunan Laporan Keuangan Bulanan/Triwulanan/Semesteran SKPD	Jumlah Dokumen Tersusun	2	dokumen	1.990.000,00	-	-	-	-	-
		Penyusunan Pelaporan dan Analisis Prognosis Realisasi Anggaran	Jumlah Dokumen Tersusun	2	dokumen	1.990.000,00	-	-	-	-	-
Rata-rata capaian kinerja kegiatan (%)									12,50	10,08	-
Predikat kinerja									SR	SR	-
		Administrasi Kepegawaian Perangkat Daerah	-	100	%	-	-	-	-	-	-
		Pengadaan Pakaian Dinas Beserta Atribut Kelengkapannya	Jumlah Pengadaan khusus hari - hari tertentu	25	stel	-	-	-	-	-	-
Rata-rata capaian kinerja kegiatan (%)									-	-	-
Predikat kinerja									SR	SR	-
		Administrasi Umum Perangkat Daerah	-	100	%	485.262.496,00	-	132.191.266,00	-	-	-
		Penyediaan Komponen Instalasi Listrik/Penerangan Bangunan Kantor	Tersedianya Komponen instalasi listrik dan penerangan	13	alat listrik	7.894.400,00	3,00	739.000,00	23,08	9,36	-
		Penyediaan Peralatan dan Perlengkapan Kantor	tersedianya peralatan dan perlengkapan kantor	4	jenis	-	-	-	-	target tidak diis	-
		Penyediaan Bahan Logistik Kantor	Tersedianya makanan dan minuman	12	bulan	34.815.300,00	6,00	7.024.500,00	50,00	20,18	-
		Penyediaan Barang Cetak dan Penggunaan	Tersedianya barang cetak dan penggunaan	12	bulan	25.608.000,00	6,00	10.200.000,00	50,00	39,83	-
		Penyediaan Bahan Bacaan dan Peraturan Perundang-undangan	Tersedianya bahan bacaan dan peraturan perundang undangan	12	bulan	4.966.200,00	6,00	1.575.000,00	50,00	31,71	-
		Penyediaan Bahan/Material	Tersedianya Alat tulis kantor	12	bulan	29.525.596,00	6,00	9.651.000,00	50,00	32,69	-

No	Kode	Usuran/Bidang Usuran Pemerintahan Daerah Dan Program/Kegiatan	Indikator Kinerja Program (outcome)/ Kegiatan (output)	Target Kinerja dan Anggaran RKPD Tahun berjalan yang dievaluasi (2021)			Realisasi Capaian Kinerja dan Anggaran RKPD yang Dievaluasi (2021)		Tingkat Capaian Kinerja dan Realisasi Anggaran RKPD Tahun 2021 (%)		PD Penanggung Jawab
				K	Satuan K	Rp	K	Rp	K	Rp	
1	2	3	4	5			6		7= 6/5*100%		8
		Penyelenggaraan Rapat Koordinasi dan Konsultasi SKPD	Terlaksananya rapat-rapat koordinasi dan konsultasi keluar daerah / dalam daerah	12	bulan	382.453.000,00	6,00	103.001.766,00	50,00	26,93	-
Rata-rata capaian kinerja kegiatan (%)									39,01	26,78	-
Predikat kinerja									SR	SR	-
		Penyediaan Jasa Penunjang Usuran Pemerintahan Daerah	-	100	%	535.359.400,00	-	261.499.029,00	-	-	-
		Penyediaan Jasa Surat Menyurat	pembayaran honorarium phl	96	OB	252.060.000,00	48,00	143.600.000,00	50,00	56,97	-
		Penyediaan Jasa Komunikasi, Sumber Daya Air dan Listrik	Pembayaran Komunikasi, Sumberdaya Air Listrik	12	bulan	94.500.000,00	6,00	24.350.029,00	50,00	25,77	-
		Penyediaan Jasa Pelayanan Umum Kantor	Pembayaran Honorarium PHL	36	OB	188.799.400,00	18,00	93.549.000,00	50,00	49,55	-
Rata-rata capaian kinerja kegiatan (%)									50,00	44,10	-
Predikat kinerja									R	SR	-
		Pemeliharaan Barang Milik Daerah Penunjang Usuran Pemerintahan Daerah	-	100	%	227.900.000,00	-	85.965.700,00	-	-	-
		Penyediaan Jasa Pemeliharaan, Biaya Pemeliharaan, Pajak, dan Perizinan Kendaraan Dinas Operasional atau Lapangan	Pembayaran Honorarium PHL	24	OB	142.420.000,00	12,00	75.500.700,00	50,00	53,01	-
		Pemeliharaan/Rehabilitasi Gedung Kantor dan Bangunan Lainnya	Terpeliharanya gedung kantor	1	Gedung	7.500.000,00	1,00	7.500.000,00	100,00	100,00	-
		Pemeliharaan/Rehabilitasi Sarana dan Prasarana Gedung Kantor atau Bangunan Lainnya	Terpeliharanya perlengkapan gedung kantor	45	kali	11.980.000,00	1,00	725.000,00	2,22	6,05	-
		Pemeliharaan/Rehabilitasi Sarana dan Prasarana Pendukung Gedung Kantor atau Bangunan Lainnya	Terpeliharanya peralatan gedung kantor	7	jenis	66.000.000,00	4,00	2.240.000,00	57,14	3,39	-
Rata-rata capaian kinerja kegiatan (%)									52,34	40,61	-
Predikat kinerja									R	SR	-
JUMLAH ANGGARAN DAN REALISASI PROGRAM						3.862.418.396,00	-	1.533.124.100,00	-	-	-
Rata-rata capaian kinerja Program (%)									42,31	32,85	-
Predikat kinerja Program									SR	SR	-
		PROGRAM INFORMASI DAN KOMUNIKASI PUBLIK	Tersebaranya informasi publik secara efektif	60	%	1.099.130.300,00	-	224.690.000,00	-	-	-
		Pengelolaan Informasi dan Komunikasi Publik Pemerintah Daerah Kabupaten/Kota	Terlaksananya Pengelolaan Informasi dan Komunikasi Publik Pemerintah Daerah Kabupaten Bangka Barat	12	bulan	1.099.130.300,00	-	224.690.000,00	-	-	-
		Perumusan Kebijakan Teknis Bidang Informasi dan Komunikasi Publik	Jumlah Raperba tentang Inormasi dan Komunikasi yang ada di Kabupaten Bangka Barat	1	raperbup	73.930.000,00	-	-	-	-	-
			Jumlah Raperba tentang Inormasi dan Komunikasi yang ada di Kabupaten Bangka Barat	1	raperda	-	-	-	-	-	-
		Pengelolaan Konten dan Perencanaan Media Komunikasi Publik	Jumlah Dokumentasi Audiovisual Kabupaten Bangka Barat	50	Audiovisual	49.510.060,00	-	-	-	-	-
		Pengelolaan Media Komunikasi Publik	Jumlah berita yang di upload pada website Kabupaten Bangka Barat	100	berita	18.760.000,00	50,00	5.940.000,00	50,00	31,66	-
		Pelayanan Informasi Publik	Dokumen data informasi publik	1	dokumen	254.802.000,00	0,25	19.950.000,00	25,00	7,83	-

No	Kode	Urusan/Bidang Urusan Pemerintahan Daerah Dan Program/Kegiatan	Indikator Kinerja Program (outcome)/ Kegiatan (output)	Target Kinerja dan Anggaran RKPD Tahun berjalan yang dievaluasi (2021)			Realisasi Capaian Kinerja dan Anggaran RKPD yang Dievaluasi (2021)		Tingkat Capaian Kinerja dan Realisasi Anggaran RKPD Tahun 2021 (%)		PD Penanggung Jawab
				K	Satuan K	Rp	K	Rp	K	Rp	
1	2	3	4	5			6		7= 6/5*100%		8
			Jumlah media informasi yang terpasang dan mencetak dalam rangka penyebarluasan informasi pembangunan daerah	10	jenis	-	-	-	-	-	
			Jumlah peliputan kegiatan pemerintahan daerah	50	liputan	-	-	-	-	-	
		Penyelenggaraan Hubungan Masyarakat, Media dan Kemitraan Komunitas	Jumlah kerja sama dengan media massa	4	media	702.128.240,00	4,00	198.800.000,00	100,00	28,31	-
			Pertukaran dan penyebaran informasi pembangunan	2	kali	-	-	-	-	-	
Rata-rata capaian kinerja kegiatan (%)									19,44	13,56	-
Predikat kinerja									SR	SR	-
JUMLAH ANGGARAN DAN REALISASI PROGRAM						1.099.130.300,00	-	224.690.000,00	-	-	-
Rata-rata capaian kinerja Program (%)									19,44	13,56	-
Predikat kinerja Program									SR	SR	-
		PROGRAM APLIKASI INFORMATIKA	Peningkatan masyarakat yang memanfaatkan informasi melalui media online	5	%	961.982.100,00	-	221.974.369,00	-	-	-
		Pengelolaan Nama Domain yang telah Ditetapkan oleh Pemerintah Pusat dan Sub Domain di Lingkup Pemerintah Daerah Kabupaten/Kota		-	-	33.985.000,00	-	14.300.000,00	-	-	-
		Penyelenggaraan Sistem Jaringan Intra Pemerintah Daerah	Jumlah Pengelolaan dan Pemeliharaan jaringan dan peralatan SIM Terpadu	12	bulan	33.985.000,00	6,00	14.300.000,00	50,00	42,08	-
Rata-rata capaian kinerja kegiatan (%)									50,00	42,08	-
Predikat kinerja									R	SR	-
		Pengelolaan e-government Di Lingkup Pemerintah Daerah Kabupaten/Kota		-	-	927.997.100,00	-	207.674.369,00	-	-	-
		Pengelolaan Pusat Data Pemerintahan Daerah	Peralatan data center	3	item	21.410.000,00	-	-	-	-	-
		Penyelenggaraan Sistem Komunikasi Intra Pemerintah Daerah	Lebar pita(band width) layanan internet	29	OPD	898.238.300,00	16,00	207.674.369,00	55,17	23,12	-
		Koordinasi dan Sinkronisasi Data dan Informasi Elektronik	Tersedianya Data Sumber daya TIK	1	dokumen	8.348.800,00	-	-	-	-	-
Rata-rata capaian kinerja kegiatan (%)									18,39	7,71	-
Predikat kinerja									SR	SR	-
JUMLAH ANGGARAN DAN REALISASI PROGRAM						961.982.100,00	-	221.974.369,00	-	-	-
Rata-rata capaian kinerja Program (%)									34,20	24,89	-
Predikat kinerja Program									SR	SR	-
				-	-	-	-	-	-	-	-
JUMLAH ANGGARAN DAN REALISASI URUSAN KOMUNIKASI DAN INFORMATIKA						5.923.530.796,00	-	1.979.788.469,00	-	-	-
RATA-RATA CAPAIAN KINERJA PROGRAM URUSAN KOMUNIKASI DAN INFORMATIKA (%)									31,98	23,77	-
PREDIKAT KINERJA URUSAN KOMUNIKASI DAN INFORMATIKA									SR	SR	-

No	Kode	Urusan/Bidang Urusan Pemerintahan Daerah Dan Program/Kegiatan	Indikator Kinerja Program (outcome)/ Kegiatan (output)	Target Kinerja dan Anggaran RKPD Tahun berjalan yang dievaluasi (2021)			Realisasi Capaian Kinerja dan Anggaran RKPD yang Dievaluasi (2021)		Tingkat Capaian Kinerja dan Realisasi Anggaran RKPD Tahun 2021 (%)		PD Penanggung Jawab
				K	Satuan K	Rp	K	Rp	K	Rp	
1	2	3	4	5			6		7= 6/5*100%		8
		URUSAN PEMERINTAHAN BIDANG KOPERASI, USAHA KECIL, DAN MENENGAH	-	-	-	-	-	-	-	-	-
		PROGRAM PENUNJANG URUSAN PEMERINTAHAN DAERAH KABUPATEN/KOTA	Meningkatnya keberhasilan capaian akuntabilitas kinerja Dinas Koperasi UKM dan Perindustrian.	-	-	4.864.107.670,00	-	1.801.669.675,00	-	-	DINAS KUKMP
		Perencanaan, Penganggaran, dan Evaluasi Kinerja Perangkat Daerah	Status capaian kinerja	-	-	7.999.700,00	-	-	-	-	-
		Penyusunan Dokumen Perencanaan Perangkat Daerah	Perencanaan dan Evaluasi Kinerja Perangkat Daerah	3	dokumen	1.999.900,00	-	-	-	-	-
		Koordinasi dan Penyusunan Laporan Capaian Kinerja dan Ikhtisar Realisasi Kinerja SKPD	Perencanaan dan Evaluasi Kinerja Perangkat Daerah	3	dokumen	1.999.800,00	-	-	-	-	-
		Evaluasi Kinerja Perangkat Daerah	Perencanaan dan Evaluasi Kinerja Perangkat Daerah	4	dokumen	4.000.000,00	-	-	-	-	-
Rata-rata capaian kinerja kegiatan (%)									-	-	-
Predikat kinerja									SR	SR	-
		Administrasi Keuangan Perangkat Daerah	Status capaian kinerja keuangan	-	-	2.905.998.950,00	-	1.202.260.967,00	-	-	-
		Penyediaan Gaji dan Tunjangan ASN	Terbayarnya gaji dan tunjangan ASN DKUP	12	bulan	2.900.000.000,00	6,00	1.202.260.967,00	50,00	41,46	-
		Koordinasi dan Penyusunan Laporan Keuangan Akhir Tahun SKPD	Dokumen yang tersusun	1	dokumen	1.999.350,00	-	-	-	-	-
		Koordinasi dan Penyusunan Laporan Keuangan Bulanan/Triwulan/Semesteran SKPD	Dokumen yang tersusun	2	dokumen	1.999.800,00	-	-	-	-	-
		Penyusunan Pelaporan dan Analisis Prognosis Realisasi Anggaran	Jumlah Dokumen yang tersusun	2	dokumen	1.999.800,00	-	-	-	-	-
Rata-rata capaian kinerja kegiatan (%)									12,50	10,36	-
Predikat kinerja									SR	SR	-
		Administrasi Kepegawaian Perangkat Daerah	Meningkatnya disiplin aparaturnya dalam berpakaian	-	-	12.012.000,00	-	-	-	-	-
		Pengadaan Pakaian Dinas Beserta Atribut Kelengkapannya	Jumlah Pakaian Khusus Hari-hari Tertentu	25	stel	12.012.000,00	-	-	-	-	-
			Tersedianya pakaian khusus hari-hari tertentu untuk satpam	12	stel	-	-	-	-	-	-
Rata-rata capaian kinerja kegiatan (%)									-	-	-
Predikat kinerja									SR	SR	-
		Administrasi Umum Perangkat Daerah	Persentase sarana dan prasarana aparatur dalam kondisi baik	-	-	624.434.240,00	-	53.424.110,00	-	-	-
		Penyediaan Komponen Instalasi Listrik/ Penerangan Bangunan Kantor	Tersedianya komponen instalasi listrik/penerangan kantor	12	bulan	4.997.770,00	6,00	2.997.110,00	50,00	59,97	-
		Penyediaan Peralatan Rumah Tangga	Tersedianya bahan logistik kantor	12	bulan	4.272.350,00	6,00	660.000,00	50,00	15,45	-
		Penyediaan Bahan Logistik Kantor	Tersedianya makanan dan minuman rapat dan kegiatan kantor	12	bulan	41.564.200,00	6,00	13.682.000,00	50,00	32,92	-
		Penyediaan Barang Cetak dan Penggandaan	Tersedianya barang cetakan dan penggandaan dan kantor operasional UPT	12	bulan	72.119.500,00	6,00	1.685.000,00	50,00	2,34	-
		Penyediaan Bahan Bacaan dan Peraturan Perundang-undangan	Tersedianya Bahan Bacaan dan Peraturan Perundang-undangan	12	bulan	4.860.000,00	6,00	1.500.000,00	50,00	30,86	-

No	Kode	Usuran/Bidang Usuran Pemerintahan Daerah Dan Program/Kegiatan	Indikator Kinerja Program (outcome)/ Kegiatan (output)	Target Kinerja dan Anggaran RKPD Tahun berjalan yang dievaluasi (2021)			Realisasi Capaian Kinerja dan Anggaran RKPD yang Dievaluasi (2021)		Tingkat Capaian Kinerja dan Realisasi Anggaran RKPD Tahun 2021 (%)		PD Penanggung Jawab
				K	Satuan K	Rp	K	Rp	K	Rp	
1	2	3	4	5			6		7= 6/5*100%		8
				K	Satuan K	Rp	K	Rp	K	Rp	
		Penyediaan Bahan/Material	Tersedianya alat tulis kantor dan operasional UPT	12	bulan	40.280.420,00	6,00	4.600.000,00	50,00	11,42	-
		Penyelenggaraan Rapat Koordinasi dan Konsultasi SKPD	Perjalanan dinas Luar dan dalam daerah	12	bulan	456.340.000,00	6,00	28.300.000,00	50,00	6,20	-
Rata-rata capaian kinerja kegiatan (%)									50,00	22,74	-
Predikat kinerja									R	SR	-
		Penyediaan Jasa Penunjang Usuran Pemerintahan Daerah	Persentase sarana dan prasarana aparatur dalam kondisi baik	-	-	1.046.962.880,00	-	499.295.598,00	-	-	-
		Penyediaan Jasa Surat Menyurat	Pembayaran honorarium PHL dan peningkatan admn nistrasi perkantoran selama 12 bulan	48	OB	128.480.000,00	24,00	59.706.200,00	50,00	46,47	-
		Penyediaan Jasa Komunikasi, Sumber Daya Air dan Listrik	Pembayaran honorarium PHL dan peningkatan admn nistrasi perkantoran selama 12 bulan	12	bulan	109.646.040,00	6,00	26.976.398,00	50,00	24,60	-
		Penyediaan Jasa Pelayanan Umum Kantor	jumlah peralatan kerja yang diperbaiki	12	bulan	808.836.840,00	6,00	412.613.000,00	50,00	51,01	-
			Pembayaran honorarium PHL dan peningkatan administrasi keuangan selama 12 bulan	108	OB	-	54,00	-	50,00	-	-
			Penyediaan Jasa Keamanan Kantor,penyediaan kebersihan Kantor dan Penyediaan Jasa Pengamanan Pasar 12 bulan	216	OB	-	108,00	-	50,00	-	-
Rata-rata capaian kinerja kegiatan (%)									50,00	40,70	-
Predikat kinerja									R	SR	-
		Pemeliharaan Barang Milik Daerah Penunjang Usuran Pemerintahan Daerah	Persentase sarana Transportasi dalam kondisi baik	-	-	266.699.900,00	-	46.689.000,00	-	-	-
		Penyediaan Jasa Pemeliharaan, Biaya Pemeliharaan dan Pajak Kendaraan Perorangan Dinas atau Kendaraan Dinas Jabatan	Terpeliharanya Kendaraan dinas/operasional	12	bulan	78.389.900,00	6,00	13.502.000,00	50,00	17,22	-
		Penyediaan Jasa Pemeliharaan, Biaya Pemeliharaan, Pajak, dan Perizinan Kendaraan Dinas Operasional atau Lapangan	Pembayaran pajak Kendaraan dinas dan perpanjangan STNK.	12	bulan	68.240.000,00	6,00	33.187.000,00	50,00	48,63	-
		Pemeliharaan/Rehabilitasi Gedung Kantor dan Bangunan Lainnya	Terpeliharanya Petak toko	50	petak	120.070.000,00	-	-	-	-	-
Rata-rata capaian kinerja kegiatan (%)									33,33	21,95	-
Predikat kinerja									SR	SR	-
JUMLAH ANGGARAN DAN REALISASI PROGRAM						4.864.107.670,00	-	1.801.669.675,00	-	-	-
Rata-rata capaian kinerja Program (%)									24,31	15,96	-
Predikat kinerja Program									SR	SR	-
		PROGRAM PENGAWASAN DAN PEMERIKSAAN KOPERASI	Tercapainya Peningkatan Kualitas Kelembagaan Koperasi	-	-	515.120.000,00	-	268.175.000,00	-	-	-
		Pemeriksaan dan Pengawasan Koperasi, Koperasi Simpan Pinjam/Unit Simpan Pinjam Koperasi yang Wilayah Keanggotaannya dalam Daerah Kabupaten/ Kota	Peningkatan Kualitas Kelembagaan Koperasi	-	-	515.120.000,00	-	268.175.000,00	-	-	-

No	Kode	Urusan/Bidang Urusan Pemerintahan Daerah Dan Program/Kegiatan	Indikator Kinerja Program (outcome)/ Kegiatan (output)	Target Kinerja dan Anggaran RKPD Tahun berjalan yang dievaluasi (2021)			Realisasi Capaian Kinerja dan Anggaran RKPD yang Dievaluasi (2021)		Tingkat Capaian Kinerja dan Realisasi Anggaran RKPD Tahun 2021 (%)		PD Penanggung Jawab
				K	Satuan K	Rp	K	Rp	K	Rp	
1	2	3	4	5			6		7= 6/5*100%		8
		Pengawasan Kekuatan, Kesehatan, Kemandirian, Ketangguhan, serta Akuntabilitas Koperasi Kewenangan Kabupaten/Kota	Tersedianya Tenaga Penyuluh Koperasi	15	orang	487.500.000,00	6,00	251.250.000,00	40,00	51,54	-
		Pemeriksaan Kepatuhan Koperasi terhadap Peraturan Perundang- Undangan Kewenangan Kabupaten/Kota	Terlaksananya Rapat Koordinasi	2	kebijakan	27.620.000,00	1,23	16.925.000,00	61,28	61,28	-
Rata-rata capaian kinerja kegiatan (%)									50,64	56,41	-
Predikat kinerja									R	R	-
JUMLAH ANGGARAN DAN REALISASI PROGRAM						515.120.000,00	-	268.175.000,00	-	-	-
Rata-rata capaian kinerja Program (%)									50,64	56,41	-
Predikat kinerja Program									R	R	-
		PROGRAM PENDIDIKAN DAN LATIHAN PERKOPERASIAN	-	-	-	167.782.000,00	-	10.400.000,00	-	-	-
		Pendidikan dan Latihan Perkoperasian bagi Koperasi yang wilayah Keanggotaan dalam Daerah Kabupaten /Kota	-	-	-	167.782.000,00	-	10.400.000,00	-	-	-
		Peningkatan Pemahaman dan Pengetahuan Perkoperasian serta Kapasitas dan Kompetensi SDM Koperasi	-	1	kegiatan	167.782.000,00	-	10.400.000,00	-	6,20	-
Rata-rata capaian kinerja kegiatan (%)									-	6,20	-
Predikat kinerja									SR	SR	-
JUMLAH ANGGARAN DAN REALISASI PROGRAM						167.782.000,00	-	10.400.000,00	-	-	-
Rata-rata capaian kinerja Program (%)									-	6,20	-
Predikat kinerja Program									SR	SR	-
		PROGRAM PEMBERDAYAAN USAHA MENENGAH, USAHA KECIL, DAN USAHA MIKRO (UMKM)	Terlaksananya Pengembangan Sarana dan Prasarana Umi	-	-	163.232.000,00	-	51.308.500,00	-	-	-
		Pemberdayaan Usaha Mikro yang Dilakukan melalui Pendataan, Kemitraan, Kemudahan Perizinan, Penguatan Kelembagaan dan Koordinasi dengan Para Pemangku Kepentingan	Pengembangan Sarana dan Prasarana Umi	-	-	163.232.000,00	-	51.308.500,00	-	-	-
		Fasilitasi Kemudahan Perizinan Usaha Mikro	-	1	-	154.632.000,00	0,33	51.308.500,00	33,18	33,18	-
		Pendataan Potensi dan Pengembangan Usaha Mikro	Ketersediaan data untuk pengembangan UMKM	1	dokumen	8.600.000,00	-	-	-	-	-
Rata-rata capaian kinerja kegiatan (%)									16,59	16,59	-
Predikat kinerja									SR	SR	-
JUMLAH ANGGARAN DAN REALISASI PROGRAM						163.232.000,00	-	51.308.500,00	-	-	-
Rata-rata capaian kinerja Program (%)									16,59	16,59	-
Predikat kinerja Program									SR	SR	-
		PROGRAM PENGEMBANGAN UMKM	Terciptanya Iklim Usaha-Usaha Kecil Menengah yang Kondusif	-	-	395.277.800,00	-	17.275.000,00	-	-	-
		Pengembangan Usaha Mikro dengan Orientasi Peningkatan Skala Usaha Menjadi Usaha Kecil	Peningkatan Unit Sekala UMI	-	-	395.277.800,00	-	17.275.000,00	-	-	-

No	Kode	Urusan/Bidang Urusan Pemerintahan Daerah Dan Program/Kegiatan	Indikator Kinerja Program (outcome)/ Kegiatan (output)	Target Kinerja dan Anggaran RKPD Tahun berjalan yang dievaluasi (2021)			Realisasi Capaian Kinerja dan Anggaran RKPD yang Dievaluasi (2021)		Tingkat Capaian Kinerja dan Realisasi Anggaran RKPD Tahun 2021 (%)		PD Penanggung Jawab
				K	Satuan K	Rp	K	Rp	K	Rp	
1	2	3	4	5			6		7= 6/5*100%		8
		Fasilitasi Usaha Mikro Menjadi Usaha Kecil dalam Pengembangan Produksi dan Pengolahan, Pemasaran, SDM, serta Desain dan Teknologi	Ketersediaan Tenda Ramadan & Fasilitas Dekranasda	332	UMi	395.277.800,00	14,51	17.275.000,00	4,37	4,37	-
Rata-rata capaian kinerja kegiatan (%)									4,37	4,37	-
Predikat kinerja									SR	SR	-
JUMLAH ANGGARAN DAN REALISASI PROGRAM						395.277.800,00	-	17.275.000,00	-	-	-
Rata-rata capaian kinerja Program (%)									4,37	4,37	-
Predikat kinerja Program									SR	SR	-
JUMLAH ANGGARAN DAN REALISASI URUSAN KOPERASI, USAHA KECIL, DAN MENENGAH						6.105.519.470,00	-	2.148.828.175,00	-	-	-
RATA-RATA CAPAIAN KINERJA PROGRAM URUSAN KOPERASI, USAHA KECIL, DAN MENENGAH (%)									19,18	19,91	-
PREDIKAT KINERJA URUSAN KOPERASI, USAHA KECIL, DAN MENENGAH									SR	SR	-
URUSAN PEMERINTAHAN BIDANG PENANAMAN MODAL		-	-	-	-	-	-	-	-	-	DINAS PMPPTSP NAKERTRANS
PROGRAM PENGEMBANGAN IKLIM PENANAMAN MODAL		-	-	-	-	10.000.000,00	-	-	-	-	-
Penetapan Pemberian Fasilitas/Insentif Dibidang Penanaman Modal yang menjadi Kewenangan Daerah Kabupaten/Kota		Jumlah inventasi terkait perizinan	50	milyar	10.000.000,00	-	-	-	-	-	-
Evaluasi Pelaksanaan Pemberian Fasilitas/Insentif dan Kemudahan Penanaman Modal		Dokumen nilai inventasi dan nilai realisasi inventasi	1	dokumen	10.000.000,00	-	-	-	-	-	-
Rata-rata capaian kinerja kegiatan (%)									-	-	-
Predikat kinerja									SR	SR	-
JUMLAH ANGGARAN DAN REALISASI PROGRAM						10.000.000,00	-	-	-	-	-
Rata-rata capaian kinerja Program (%)									-	-	-
Predikat kinerja Program									SR	SR	-
PROGRAM PROMOSI PENANAMAN MODAL		-	-	-	-	160.065.000,00	-	-	-	-	-
Penyelenggaraan Promosi Penanaman Modal yang menjadi Kewenangan Daerah Kabupaten/Kota		Jumlah kerjasama dengan investor	7	kerjasama	160.065.000,00	-	-	-	-	-	-
Penyusunan Strategi Promosi Penanaman Modal		Terlaksananya pameran luar daerah	2	kali	160.065.000,00	-	-	-	-	-	-
Pelaksanaan Kegiatan Promosi Penanaman Modal Daerah Kabupaten/Kota		Terselenggaranya pameran pembangunan kabupaten bangka barat	-	kali	-	-	-	-	target tidak diisi	target tidak diisi	-
Rata-rata capaian kinerja kegiatan (%)									-	-	-
Predikat kinerja									SR	SR	-
JUMLAH ANGGARAN DAN REALISASI PROGRAM						160.065.000,00	-	-	-	-	-
Rata-rata capaian kinerja Program (%)									-	-	-
Predikat kinerja Program									SR	SR	-
PROGRAM PELAYANAN PENANAMAN MODAL		Lama waktu yang dibutuhkan untuk menerbitkan izin usaha tertentu atau jenis ijin tertentu	-	-	181.365.000,00	-	-	18.635.000,00	-	-	-

No	Kode	Urusan/Bidang Urusan Pemerintahan Daerah Dan Program/Kegiatan	Indikator Kinerja Program (outcome)/ Kegiatan (output)	Target Kinerja dan Anggaran RKPD Tahun berjalan yang dievaluasi (2021)			Realisasi Capaian Kinerja dan Anggaran RKPD yang Dievaluasi (2021)		Tingkat Capaian Kinerja dan Realisasi Anggaran RKPD Tahun 2021 (%)		PD Penanggung Jawab
				K	Satuan K	Rp	K	Rp	K	Rp	
1	2	3	4	5			6		7= 6/5*100%		8
		Pelayanan Perizinan dan Non Perizinan secara Terpadu Satu Pintu dibidang Penanaman Modal yang menjadi Kewenangan Daerah Kabupaten/ Kota	Lama waktu yang dibutuhkan untuk menerbitkan izin usaha tertentu atau jenis ljin tertentu	7	hari	181.365.000,00	-	18.635.000,00	-	-	-
		Penyediaan Pelayanan Terpadu Perizinan dan Nonperizinan berbasis Sistem Pelayanan Perizinan Berusaha Terintegrasi secara Elektronik	Tersedianya data perizinan	1	dokumen	117.565.000,00	0,16	18.635.000,00	15,85	15,85	-
		Pemantauan Pemenuhan Komitmen Perizinan dan Non Perizinan Penanaman Modal	Berita acara survey perizinan jumlah pengawasan menara telekomunikasi	150	dokumen	63.800.000,00	-	-	-	-	-
Rata-rata capaian kinerja kegiatan (%)									7,93	7,93	-
Predikat kinerja									SR	SR	-
JUMLAH ANGGARAN DAN REALISASI PROGRAM						181.365.000,00	-	18.635.000,00	-	-	-
Rata-rata capaian kinerja Program (%)									7,93	7,93	-
Predikat kinerja Program									SR	SR	-
		PROGRAM PENGENDALIAN PELAKSANAAN PENANAMAN MODAL	Jumlah kerjasama dengan investor	-	-	357.241.750,00	-	45.350.000,00	-	-	-
		Pengendalian Pelaksanaan Penanaman Modal yang menjadi Kewenangan Daerah Kabupaten/Kota	Jumlah kerjasama dengan investor	7	kerjasama	357.241.750,00	-	45.350.000,00	-	-	-
		Koordinasi dan Sinkronisasi Pengawasan Pelaksanaan Penanaman Modal	Pengawasan pelaksanaan penanaman modal didaerah untuk PMDN dan UKM	2	laporan	101.400.000,00	-	-	-	-	-
		Koordinasi dan Sinkronisasi Pembinaan Pelaksanaan Penanaman Modal	Dokumen nilai investasi dan nilai realisasi investasi PMA dan PMDN	1	dokumen	190.272.000,00	0,23	44.350.000,00	23,31	23,31	-
		Koordinasi dan Sinkronisasi Pemantauan Pelaksanaan Penanaman Modal	Pemantauan pelaksanaan penanaman modal di daerah untuk PMDN dan UKM	2	laporan	65.569.750,00	0,03	1.000.000,00	1,53	1,53	-
Rata-rata capaian kinerja kegiatan (%)									8,28	8,28	-
Predikat kinerja									SR	SR	-
JUMLAH ANGGARAN DAN REALISASI PROGRAM						357.241.750,00	-	45.350.000,00	-	-	-
Rata-rata capaian kinerja Program (%)									8,28	8,28	-
Predikat kinerja Program									SR	SR	-
				-	-	-	-	-	-	-	-
JUMLAH ANGGARAN DAN REALISASI URUSAN PENANAMAN MODAL						708.671.750,00	-	63.985.000,00	-	-	-
RATA-RATA CAPAIAN KINERJA PROGRAM URUSAN PENANAMAN MODAL (%)									4,05	4,05	-
PREDIKAT KINERJA URUSAN PENANAMAN MODAL									SR	SR	-
		URUSAN PEMERINTAHAN BIDANG KEPEMUDAAN DAN OLAHRAGA		-	-	-	-	-	-	-	-
		PROGRAM PENGEMBANGAN KAPASITAS DAYA SAING KEPEMUDAAN		-	-	651.408.533,00	-	36.965.680,00	-	-	-
		Penyadaran, Pemberdayaan, dan Pengembangan Pemuda dan Kepemudaan Terhadap Pemuda Pelopor Kabupaten/Kota, Wirausaha Muda Pemula, dan Pemuda Kader Kabupaten/Kota		-	-	651.408.533,00	-	36.965.680,00	-	-	-
		Peningkatan Kepemimpinan, Kepeloporan dan Kesukarelawanan Pemuda	Terlaksananya seleksi dan pembinaan paskibraka	100	orang	651.408.533,00	5,67	36.965.680,00	5,67	5,67	-

No	Kode	Usuran/Bidang Urusan Pemerintahan Daerah Dan Program/Kegiatan	Indikator Kinerja Program (outcome)/ Kegiatan (output)	Target Kinerja dan Anggaran RKPD Tahun berjalan yang dievaluasi (2021)			Realisasi Capaian Kinerja dan Anggaran RKPD yang Dievaluasi (2021)		Tingkat Capaian Kinerja dan Realisasi Anggaran RKPD Tahun 2021 (%)		PD Penanggung Jawab		
				K	Satuan K	Rp	K	Rp	K	Rp			
1	2	3	4	5			6		7= 6/5*100%		8		
Rata-rata capaian kinerja kegiatan (%)											5,67	5,67	-
Predikat kinerja											SR	SR	-
JUMLAH ANGGARAN DAN REALISASI PROGRAM				651.408.533,00			-	36.965.680,00		-	-	-	
Rata-rata capaian kinerja Program (%)											5,67	5,67	-
Predikat kinerja Program											SR	SR	-
		PROGRAM PENGEMBANGAN KAPASITAS DAYA SAING KEOLAHRAGAAN	-	-	-	1.500.000.000,00	-	1.500.000.000,00		-	-	-	
		Pembinaan dan Pengembangan Organisasi Olahraga	-	-	-	1.500.000.000,00	-	1.500.000.000,00		-	-	-	
		Pengembangan Organisasi Keolahragaan	Terlaksananya pembinaan dan pengembangan organisasi keolahragaan	12	Bulan	1.500.000.000,00	12,00	1.500.000.000,00		100,00	100,00	-	
Rata-rata capaian kinerja kegiatan (%)											100,00	100,00	-
Predikat kinerja											ST	ST	-
JUMLAH ANGGARAN DAN REALISASI PROGRAM				1.500.000.000,00			-	1.500.000.000,00		-	-	-	
Rata-rata capaian kinerja Program (%)											100,00	100,00	-
Predikat kinerja Program											ST	ST	-
		PROGRAM PENGEMBANGAN KAPASITAS KEPRAMUKAAN	-	-	-	150.000.000,00	-	150.000.000,00		-	-	-	
		Pembinaan dan Pengembangan Organisasi Kepramukaan	-	-	-	150.000.000,00	-	150.000.000,00		-	-	-	
		Partisipasi dan Keikutsertaan dalam Kegiatan Kepramukaan	Terlaksananya Pembinaan dan pengembangan organisasi kepramukaan	12	bulan	150.000.000,00	12,00	150.000.000,00		100,00	100,00	-	
Rata-rata capaian kinerja kegiatan (%)											100,00	100,00	-
Predikat kinerja											ST	ST	-
JUMLAH ANGGARAN DAN REALISASI PROGRAM				150.000.000,00			-	150.000.000,00		-	-	-	
Rata-rata capaian kinerja Program (%)											100,00	100,00	-
Predikat kinerja Program											ST	ST	-
			-	-	-	-	-	-		-	-	-	
JUMLAH ANGGARAN DAN REALISASI URUSAN KEPEMUDAAN DAN OLAHRAGA				2.301.408.533,00			-	1.686.965.680,00		-	-	-	
RATA-RATA CAPAIAN KINERJA PROGRAM URUSAN KEPEMUDAAN DAN OLAHRAGA (%)											68,56	68,56	-
PREDIKAT KINERJA URUSAN KEPEMUDAAN DAN OLAHRAGA											S	S	-
		URUSAN PEMERINTAHAN BIDANG STATISTIK	-	-	-	-	-	-		-	-	-	
		PROGRAM PENYELENGGARAAN STATISTIK SEKTORAL	Persentase Ketersediaan dan validitas data/informasi untuk perencanaan	55	%	199.622.000,00	-	9.940.000,00		-	-	DINAS KOMINFO	
		Penyelenggaraan Statistik Sektoral di Lingkup Daerah Kabupaten/Kota	-	-	-	199.622.000,00	-	9.940.000,00		-	-	-	
		Koordinasi dan Sinkronisasi Pengumpulan, Pengolahan, Analisis dan Diseminasi Data Statistik Sektoral	Ketersediaan Data Sektoral Untuk Pengambilan Kebijakan Pembangunan Kabupaten Bangka Barat	1	dokumen	192.822.000,00	1,00	3.190.000,00		100,00	1,65	-	
			Terlaksananya Kegiatan IKG	-	-	-	-	-		target tidak diisi	-	-	

No	Kode	Urusan/Bidang Urusan Pemerintahan Daerah Dan Program/Kegiatan	Indikator Kinerja Program (outcome)/ Kegiatan (output)	Target Kinerja dan Anggaran RKPD Tahun berjalan yang dievaluasi (2021)			Realisasi Capaian Kinerja dan Anggaran RKPD yang Dievaluasi (2021)		Tingkat Capaian Kinerja dan Realisasi Anggaran RKPD Tahun 2021 (%)		PD Penanggung Jawab
				K	Satuan K	Rp	K	Rp	K	Rp	
1	2	3	4	5			6		7= 6/5*100%		8
				K	Satuan K	Rp	K	Rp	K	Rp	
			Tersedianya buku indikator kesejahteraan rakyat Bangka Barat	-	-	-	-	-	target tidak diisi	-	
		Membangun Metadata Statistik Sektoral	Pengelolaan dan Updating data SDDKN kab.Bangka Barat	12	bulan	6.800.000,00	6,00	6.750.000,00	50,00	99,26	-
Rata-rata capaian kinerja kegiatan (%)									75,00	50,46	-
Predikat kinerja									T	R	-
JUMLAH ANGGARAN DAN REALISASI PROGRAM						199.622.000,00	-	9.940.000,00	-	-	-
Rata-rata capaian kinerja Program (%)									75,00	50,46	-
Predikat kinerja Program									T	R	-
				-	-	-	-	-	-	-	-
JUMLAH ANGGARAN DAN REALISASI URUSAN STATISTIK						199.622.000,00	-	9.940.000,00	-	-	-
RATA-RATA CAPAIAN KINERJA PROGRAM URUSAN STATISTIK (%)									75,00	50,46	-
PREDIKAT KINERJA URUSAN STATISTIK									T	R	-
				-	-	-	-	-	-	-	-
URUSAN PEMERINTAHAN BIDANG PERSANDIAN				-	-	-	-	-	-	-	-
		PROGRAM PENYELENGGARAAN PERSANDIAN UNTUK PENGAMANAN INFORMASI	Persentase Pengguna Layanan Informasi Melalui Peralatan dan Jaringan Telekomunikasi terlayani dan terlindungi keamanannya	90	%	63.908.000,00	-	43.650.000,00	-	-	DINAS KOMINFO
		Penyelenggaraan Persandian untuk Pengamanan Informasi Pemerintah Daerah Kabupaten/Kota		-	-	31.936.000,00	-	14.550.000,00	-	-	-
		Pelaksanaan Keamanan Informasi Pemerintahan Daerah Kabupaten/Kota Berbasis Elektronik dan Non Elektronik	Pengelolaan dan perlindungan konten informasi milik pemerintah daerah	1	konten	31.936.000,00	1,00	14.550.000,00	100,00	45,56	-
Rata-rata capaian kinerja kegiatan (%)									100,00	45,56	-
Predikat kinerja									ST	SR	-
		Penetapan Pola Hubungan Komunikasi Sandi Antar Perangkat Daerah Kabupaten/Kota		-	-	31.972.000,00	-	29.100.000,00	-	-	-
		Operasionalisasi Jaring Komunikasi Sandi Pemerintah Daerah Kabupaten/Kota	Pelaksanaan Dukungan kegiatan penting pada pemerintah daerah dan sterilisasi Objek Vital	3	objek	31.972.000,00	3,00	29.100.000,00	100,00	91,02	-
Rata-rata capaian kinerja kegiatan (%)									100,00	91,02	-
Predikat kinerja									ST	ST	-
JUMLAH ANGGARAN DAN REALISASI PROGRAM						63.908.000,00	-	43.650.000,00	-	-	-
Rata-rata capaian kinerja Program (%)									100,00	68,29	-
Predikat kinerja Program									ST	S	-
				-	-	-	-	-	-	-	-
JUMLAH ANGGARAN DAN REALISASI URUSAN PERSANDIAN						63.908.000,00	-	43.650.000,00	-	-	-
RATA-RATA CAPAIAN KINERJA PROGRAM URUSAN PERSANDIAN (%)									100,00	68,29	-
PREDIKAT KINERJA URUSAN PERSANDIAN									ST	S	-
				-	-	-	-	-	-	-	-
URUSAN PEMERINTAHAN BIDANG KEBUDAYAAN				-	-	-	-	-	-	-	DINAS PARBUD

No	Kode	Urusan/Bidang Urusan Pemerintahan Daerah Dan Program/Kegiatan	Indikator Kinerja Program (outcome)/ Kegiatan (output)	Target Kinerja dan Anggaran RKPD Tahun berjalan yang dievaluasi (2021)			Realisasi Capaian Kinerja dan Anggaran RKPD yang Dievaluasi (2021)		Tingkat Capaian Kinerja dan Realisasi Anggaran RKPD Tahun 2021 (%)		PD Penanggung Jawab
				K	Satuan K	Rp	K	Rp	K	Rp	
1	2	3	4	5			6		7= 6/5*100%		8
				K	Satuan K	Rp	K	Rp	K	Rp	
		PROGRAM PENUNJANG URUSAN PEMERINTAHAN DAERAH KABUPATEN/KOTA	Terpenuhinya kebutuhan penunjang Pemerintahan Daerah	100	%	4.593.079.757,00	-	1.923.597.840,00	-	-	-
		Perencanaan, Penganggaran, dan Evaluasi Kinerja Perangkat Daerah	Terlaksananya Perencanaan, Penganggaran, dan Evaluasi Kinerja Perangkat Daerah	100	%	8.000.000,00	-	5.850.000,00	-	-	-
		Penyusunan Dokumen Perencanaan Perangkat Daerah	Tersusunnya Dokumen Perencanaan Perangkat Daerah	4	dokumen	2.000.000,00	4,00	1.950.000,00	100,00	97,50	-
		Koordinasi dan Penyusunan Laporan Capaian Kinerja dan Ikhtisar Realisasi Kinerja SKPD	Tersusunnya Laporan Capaian Kinerja dan Ikhtisar Realisasi Kinerja SKPD	4	dokumen	4.000.000,00	4,00	1.950.000,00	100,00	48,75	-
		Evaluasi Kinerja Perangkat Daerah	Tersusunnya Evaluasi Kinerja Perangkat Daerah	3	dokumen	2.000.000,00	3,00	1.950.000,00	100,00	97,50	-
Rata-rata capaian kinerja kegiatan (%)									100,00	81,25	-
Predikat kinerja									ST	T	-
		Administrasi Keuangan Perangkat Daerah	Terlaksananya pengelolaan Administrasi Keuangan Perangkat Daerah	100	%	3.106.000.000,00	-	1.353.615.102,00	-	-	-
		Penyediaan Gaji dan Tunjangan ASN	Tersedianya Gaji dan Tunjangan ASN	14	bulan	3.100.000.000,00	7,00	1.351.665.102,00	50,00	43,60	-
		Koordinasi dan Penyusunan Laporan Keuangan Akhir Tahun SKPD	Tersusunnya Laporan Keuangan Akhir Tahun SKPD	1	dokumen	2.000.000,00	1,00	1.950.000,00	100,00	97,50	-
		Koordinasi dan Penyusunan Laporan Keuangan Bulanan/Triwulanan/Semesteran SKPD	Tersusunnya Laporan Keuangan Bulanan/Triwulanan/ Semesteran SKPD	2	dokumen	2.000.000,00	-	-	-	-	-
		Penyusunan Pelaporan dan Analisis Prognosis Realisasi Anggaran	Tersusunnya Laporan dan Analisis Prognosis Realisasi Anggaran	1	dokumen	2.000.000,00	-	-	-	-	-
Rata-rata capaian kinerja kegiatan (%)									37,50	35,28	-
Predikat kinerja									SR	SR	-
		Administrasi Kepegawaian Perangkat Daerah	Terlaksananya pengelolaan Administrasi Kepegawaian Perangkat Daerah	100	%	-	-	-	-	-	-
		Pengadaan Pakaian Dinas Beserta Atribut Kelengkapannya	Tersedianya Pakaian hari-hari tertentu	25	stel	-	-	-	-	-	-
Rata-rata capaian kinerja kegiatan (%)									-	-	-
Predikat kinerja									SR	SR	-
		Administrasi Umum Perangkat Daerah	Terlaksananya Pengelolaan Administrasi Umum Perangkat Daerah	100	%	454.596.060,00	-	104.667.641,00	-	-	-
		Penyediaan Komponen Instalasi Listrik/Penerangan Bangunan Kantor	Mengganti, melengkapi dan mencukupi alat listrik kantor	16	item	9.996.600,00	2,00	1.867.000,00	12,50	18,68	-
		Penyediaan Bahan Logistik Kantor	Tersedianya Makan Minum Kegiatan, Rapat dan Tamu Kantor	12	bulan	73.550.950,00	6,00	15.557.200,00	50,00	21,15	-
		Penyediaan Barang Cetak dan Penggandaan	Kebutuhan sarana administrasi kantor mencukupi	12	bulan	50.000.000,00	6,00	9.953.000,00	50,00	19,91	-
		Penyediaan Bahan Bacaan dan Peraturan Perundang-undangan	Tersedianya bahan bacaan dan informasi Kantor	3	item	4.968.000,00	1,00	720.000,00	33,33	14,49	-
		Penyediaan Bahan/Material	Tersedianya Alat Tulis Kantor	44	jenis	71.115.510,00	7,05	11.292.044,00	16,01	15,88	-

No	Kode	Usuran/Bidang Usuran Pemerintahan Daerah Dan Program/Kegiatan	Indikator Kinerja Program (outcome)/ Kegiatan (output)	Target Kinerja dan Anggaran RKPD Tahun berjalan yang dievaluasi (2021)			Realisasi Capaian Kinerja dan Anggaran RKPD yang Dievaluasi (2021)		Tingkat Capaian Kinerja dan Realisasi Anggaran RKPD Tahun 2021 (%)		PD Penanggung Jawab
				K	Satuan K	Rp	K	Rp	K	Rp	
1	2	3	4	5			6		7= 6/5*100%		8
		Penyelenggaraan Rapat Koordinasi dan Konsultasi SKPD	Terlaksananya perjalanan dinas rapat koordinasi dan konsultasi di dalam dan luar daerah	12	bulan	244.965.000,00	6,00	65.278.397,00	50,00	26,65	-
Rata-rata capaian kinerja kegiatan (%)									35,31	19,46	-
Predikat kinerja									SR	SR	-
		Penyediaan Jasa Penunjang Usuran Pemerintahan Daerah	Tersedianya Jasa Penunjang Usuran Pemerintahan Daerah	12	bulan	798.766.197,00	-	364.570.077,00	-	-	-
		Penyediaan Jasa Surat Menyurat	Pembayaran Gaji PHL Administrasi Perkantoran	144	OB	346.640.000,00	72,00	178.797.000,00	50,00	51,58	-
		Penyediaan Jasa Komunikasi, Sumber Daya Air dan Listrik	Pembayaran komunikasi, sumber daya air listrik dan internet	4	lokasi	250.356.000,00	2,00	89.925.277,00	50,00	35,92	-
		Penyediaan Jasa Pelayanan Umum Kantor	Terbayarnya honorarium PHL administrasi keuangan	36	OB	201.770.197,00	18,00	95.847.800,00	50,00	47,50	-
Rata-rata capaian kinerja kegiatan (%)									50,00	45,00	-
Predikat kinerja									R	SR	-
		Pemeliharaan Barang Milik Daerah Penunjang Usuran Pemerintahan Daerah	Terpeliharanya Barang Milik Daerah Penunjang Usuran Pemerintah Daerah	12	bulan	225.717.500,00	-	94.895.020,00	-	-	-
		Penyediaan Jasa Pemeliharaan, Biaya Pemeliharaan, Pajak, dan Perizinan Kendaraan Dinas Operasional atau Lapangan	Pembayaran PHL Supir, Service, BBM dan Suku cadang Kendaraan Dinas/Operasional	36	OB	213.480.000,00	18,00	89.051.020,00	50,00	41,71	-
		Pemeliharaan/Rehabilitasi Gedung Kantor dan Bangunan Lainnya	Gedung Kantor terawat dan terpelihara	1	gedung	7.342.500,00	1,00	4.852.000,00	100,00	66,08	-
		Pemeliharaan/Rehabilitasi Sarana dan Prasarana Pendukung Gedung Kantor atau Bangunan Lainnya	Alat kantor yang terawat dan terpelihara	4	jenis	4.895.000,00	1,00	992.000,00	25,00	20,27	-
Rata-rata capaian kinerja kegiatan (%)									58,33	42,69	-
Predikat kinerja									R	SR	-
JUMLAH ANGGARAN DAN REALISASI PROGRAM						4.593.079.757,00	-	1.923.597.840,00	-	-	-
Rata-rata capaian kinerja Program (%)									46,86	37,28	-
Predikat kinerja Program									SR	SR	-
		PROGRAM PENGEMBANGAN KEBUDAYAAN	Jumlah kekayaan budaya lokal daerah yang dilestarikan	39	budaya	386.853.000,00	-	57.941.790,00	-	-	-
		Pengelolaan Kebudayaan yang Masyarakat Pelakunya dalam Daerah Kabupaten/Kota	Jumlah acara adat dan tradisi yang dilestarikan	20	event	226.853.250,00	-	19.682.190,00	-	-	-
		Pelindungan, Pengembangan, Pemanfaatan Objek Pemajuan Kebudayaan	Jumlah acara adat yang diselenggarakan	20	event	226.853.250,00	2,00	19.682.190,00	10,00	8,68	-
Rata-rata capaian kinerja kegiatan (%)									10,00	8,68	-
Predikat kinerja									SR	SR	-
		Pelestarian Kesenian Tradisional yang Masyarakat Pelakunya dalam Daerah Kabupaten/Kota	-	-	-	79.999.750,00	-	17.403.000,00	-	-	-
		Pemberian Penghargaan kepada Pihak yang Berprestasi atau Berkontribusi Luar Biasa sesuai dengan Prestasi dan Kontribusinya dalam Pemajuan Kebudayaan	Fasilitasi penyambutan tamu	18	ceremony	79.999.750,00	4,00	17.403.000,00	22,22	21,75	-
Rata-rata capaian kinerja kegiatan (%)									22,22	21,75	-

No	Kode	Urusan/Bidang Urusan Pemerintahan Daerah Dan Program/Kegiatan	Indikator Kinerja Program (outcome)/ Kegiatan (output)	Target Kinerja dan Anggaran RKPD Tahun berjalan yang dievaluasi (2021)			Realisasi Capaian Kinerja dan Anggaran RKPD yang Dievaluasi (2021)		Tingkat Capaian Kinerja dan Realisasi Anggaran RKPD Tahun 2021 (%)		PD Penanggung Jawab
				5			6		7= 6/5*100%		
1	2	3	4	K	Satuan K	Rp	K	Rp	K	Rp	8
JUMLAH ANGGARAN DAN REALISASI PROGRAM						264.429.840,00	-	118.983.500,00	-	-	-
Rata-rata capaian kinerja Program (%)									50,00	45,00	-
Predikat kinerja Program									R	SR	-
JUMLAH ANGGARAN DAN REALISASI URUSAN KEBUDAYAAN						5.685.181.557,00	-	2.128.681.480,00	-	-	-
RATA-RATA CAPAIAN KINERJA PROGRAM URUSAN KEBUDAYAAN (%)									37,65	23,00	-
PREDIKAT KINERJA URUSAN KEBUDAYAAN									SR	SR	-
		URUSAN PEMERINTAHAN BIDANG PERPUSTAKAAN									DINAS PERPUS ARSIP
		PROGRAM PENUNJANG URUSAN PEMERINTAHAN DAERAH KABUPATEN/KOTA	Terpenuhinya kebutuhan penunjang Pemerintahan Daerah	100	%	4.028.275.519,85	-	1.561.128.690,00	-	-	-
		Perencanaan, Penganggaran, dan Evaluasi Kinerja Perangkat Daerah	Terlaksananya Perencanaan, Penganggaran, dan Evaluasi Kinerja Perangkat Daerah	100	%	7.844.400,00	-	4.250.000,00	-	-	-
		Penyusunan Dokumen Perencanaan Perangkat Daerah	Tersusunnya Dokumen Perencanaan Perangkat Daerah	2	Laporan	1.994.800,00	-	-	-	-	-
		Koordinasi dan Penyusunan Laporan Capaian Kinerja dan Ikhtisar Realisasi Kinerja SKPD	Tersusunnya Laporan Capaian Kinerja dan Ikhtisar Realisasi Kinerja SKPD	1	Dokumen	3.854.800,00	2,00	2.350.000,00	200,00	60,96	-
		Evaluasi Kinerja Perangkat Daerah	Tersusunnya Evaluasi Kinerja Perangkat Daerah	4	Laporan	1.994.800,00	4,00	1.900.000,00	100,00	95,25	-
Rata-rata capaian kinerja kegiatan (%)									100,00	52,07	-
Predikat kinerja									ST	R	-
		Administrasi Keuangan Perangkat Daerah	Terlaksananya Pengelolaan Administrasi Keuangan Perangkat Daerah	100	%	2.705.984.400,00	-	1.106.645.147,00	-	-	-
		Penyediaan Gaji dan Tunjangan ASN	Tersedianya Gaji dan Tunjangan ASN	12	Bulan	2.700.000.000,00	6,00	1.104.745.147,00	50,00	40,92	-
		Koordinasi dan Penyusunan Laporan Keuangan Akhir Tahun SKPD	Tersusunnya Laporan Keuangan Akhir Tahun SKPD	1	Dokumen	1.994.800,00	-	-	-	-	-
		Koordinasi dan Penyusunan Laporan Keuangan Bulanan/Triwulanan/Semesteran SKPD	Tersusunnya Laporan Keuangan Bulanan/Triwulan/Semesteran SKPD	2	Dokumen	1.994.800,00	-	1.900.000,00	-	95,25	-
		Penyusunan Pelaporan dan Analisis Prognosis Realisasi Anggaran	Tersusunnya Laporan dan Analisis Prognosis Realisasi Anggaran	2	Dokumen	1.994.800,00	-	-	-	-	-
Rata-rata capaian kinerja kegiatan (%)									12,50	34,04	-
Predikat kinerja									SR	SR	-
		Administrasi Kepegawaian Perangkat Daerah	Terlaksananya Pengelolaan Administrasi Kepegawaian Perangkat Daerah	100	%	-	-	-	-	-	-
		Pengadaan Pakaian Dinas Beserta Atribut Kelengkapannya	Tersedianya Pakaian Olahraga	25	Stel	-	-	-	-	-	-
Rata-rata capaian kinerja kegiatan (%)									-	-	-
Predikat kinerja									SR	SR	-
		Administrasi Umum Perangkat Daerah	Terlaksananya Administrasi Umum Perangkat Daerah	100	%	310.761.369,85	-	124.241.036,00	-	-	-
		Penyediaan Peralatan Rumah Tangga	Pengisian Tabung Gas	12	Bulan	4.800.000,00	6,00	2.400.000,00	50,00	50,00	-

No	Kode	Usuran/Bidang Usuran Pemerintahan Daerah Dan Program/Kegiatan	Indikator Kinerja Program (outcome)/ Kegiatan (output)	Target Kinerja dan Anggaran RKPD Tahun berjalan yang dievaluasi (2021)			Realisasi Capaian Kinerja dan Anggaran RKPD yang Dievaluasi (2021)		Tingkat Capaian Kinerja dan Realisasi Anggaran RKPD Tahun 2021 (%)		PD Penanggung Jawab
				K	Satuan K	Rp	K	Rp	K	Rp	
1	2	3	4	5			6		7= 6/5*100%		8
		Penyediaan Bahan Logistik Kantor	Tersedianya Makanan dan Minuman	12	Bulan	33.994.815,00	6,00	16.545.000,00	50,00	48,67	-
		Penyediaan Barang Cetak dan Penggandaan	Tersedianya Biaya Cetak dan Penggandaan	12	Bulan	38.784.480,00	6,00	11.758.500,00	50,00	30,32	-
		Penyediaan Bahan Bacaan dan Peraturan Perundang-undangan	Tersedianya Bahan Bacaan dan Peraturan Perundang-undangan (Koran dan Majalah)	12	Bulan	2.438.880,00	6,00	1.179.720,00	50,00	48,37	-
		Penyediaan Bahan/Material	Tersedianya Bahan/Material (ATK)	12	Bulan	50.999.694,85	6,00	27.801.615,00	50,00	54,51	-
		Penyelenggaraan Rapat Koordinasi dan Konsultasi SKPD	Tersedianya Rapat Koordinasi dan Konsultasi SKPD (Perjalanan Dinas Dalam dan Luar Daerah)	12	Bulan	179.743.500,00	3,00	64.556.201,00	25,00	35,92	-
Rata-rata capaian kinerja kegiatan (%)									45,83	44,63	-
Predikat kinerja									SR	SR	-
		Pengadaan Barang Milik Daerah Penunjang Usuran Pemerintahan Daerah	Terpenuhiya Kebutuhan Penunjang Pemerintah Daerah	100	%	-	-	-	-	-	-
		Pengadaan Sarana dan Prasarana Gedung Kantor atau Bangunan Lainnya	Tersedianya Pengadaan Perlengkapan Gedung Kantor	19	Jenis	-	-	-	-	-	-
		Pengadaan Sarana dan Prasarana Pendukung Gedung Kantor atau Bangunan Lainnya	Tersedianya Pengadaan Peralatan Gedung Kantor	5	Jenis	-	-	-	-	-	-
Rata-rata capaian kinerja kegiatan (%)									-	-	-
Predikat kinerja									SR	SR	-
		Penyediaan Jasa Penunjang Usuran Pemerintahan Daerah	Tersedianya Jasa Penunjang Usuran Pemerintahan Daerah	100	%	871.533.120,00	-	261.465.205,00	-	-	-
		Penyediaan Jasa Surat Menyurat	Pembayaran Gaji Honorarium PHL	84	OB	591.510.000,00	42,00	135.990.000,00	50,00	22,99	-
		Penyediaan Jasa Komunikasi, Sumber Daya Air dan Listrik	Pembayaran Gaji Honorarium PHL, Biaya Listrik dan Telepon	12	Bulan	86.772.000,00	6,00	24.823.825,00	50,00	28,61	-
		Penyediaan Jasa Pelayanan Umum Kantor	Pembayaran Gaji Honorarium PHL dan Bahan Pembersih	48	OB	193.251.120,00	24,00	100.651.380,00	50,00	52,08	-
Rata-rata capaian kinerja kegiatan (%)									50,00	34,56	-
Predikat kinerja									R	SR	-
		Pemeliharaan Barang Milik Daerah Penunjang Usuran Pemerintahan Daerah	Terpenuhiya Kebutuhan Penunjang Pemerintahan Daerah	100	%	132.152.230,00	-	64.527.302,00	-	-	-
		Penyediaan Jasa Pemeliharaan, Biaya Pemeliharaan, Pajak, dan Perizinan Kendaraan Dinas Operasional atau Lapangan	Pembayaran Gaji Honorarium PHL, Biaya Perawatan, BBM	24	OB	124.685.130,00	12,00	64.527.302,00	50,00	51,75	-
		Pemeliharaan/Rehabilitasi Gedung Kantor dan Bangunan Lainnya	Tersedianya Biaya Pemeliharaan Gedung Kantor	2	Gedung	7.467.100,00	-	-	-	-	-
Rata-rata capaian kinerja kegiatan (%)									25,00	25,88	-
Predikat kinerja									SR	SR	-
JUMLAH ANGGARAN DAN REALISASI PROGRAM						4.028.275.519,85	-	1.561.128.690,00	-	-	-
Rata-rata capaian kinerja Program (%)									33,33	27,31	-
Predikat kinerja Program									SR	SR	-
		PROGRAM PEMBINAAN PERPUSTAKAAN	Jumlah pengunjung perpustakaan umum dan keliling	45.000	pengunjung	340.490.640,00	-	52.549.690,00	-	-	-
		Pengelolaan Perpustakaan Tingkat Daerah Kabupaten/Kota	Jumlah Pengunjung Perpustakaan Umum dan Keliling	100	%	103.945.140,00	-	-	-	-	-

No	Kode	Usuran/Bidang Urusan Pemerintahan Daerah Dan Program/Kegiatan	Indikator Kinerja Program (outcome)/ Kegiatan (output)	Target Kinerja dan Anggaran RKPD Tahun berjalan yang dievaluasi (2021)			Realisasi Capaian Kinerja dan Anggaran RKPD yang Dievaluasi (2021)		Tingkat Capaian Kinerja dan Realisasi Anggaran RKPD Tahun 2021 (%)		PD Penanggung Jawab
				K	Satuan K	Rp	K	Rp	K	Rp	
1	2	3	4	5			6		7= 6/5*100%		8
		Peningkatan Kapasitas Tenaga Perpustakaan dan Pustakawan Tingkat Daerah Kabupaten/Kota	Peningkatan Kapasitas SDM Pengeola Perpustakaan	66	Peserta	31.937.660,00	-	-	-	-	-
		Pengelolaan dan Pengembangan Bahan Pustaka	Tersedianya Bahan Pustaka yang Memadai	1	Paket	47.359.480,00	-	-	-	-	-
				10	Klasifikasi	-	-	-	-	-	-
				1.500	Eks	-	-	-	-	-	-
		Penyusunan Data dan Informasi Perpustakaan, Tenaga Perpustakaan dan Pustakawan Tingkat Daerah Kabupaten/Kota	Tersedianya Profil Perpustakaan Desa, Sekolah dan Bibliografi Daerah	100	Buku	24.648.000,00	-	-	-	-	-
Rata-rata capaian kinerja kegiatan (%)									-	-	-
Predikat kinerja									SR	SR	-
		Pembudayaan Gemar Membaca Tingkat Daerah Kabupaten/Kota	Jumlah Pengunjung Perpustakaan Umum dan Keliling	100	%	236.545.500,00	-	52.549.690,00	-	-	-
		Sosialisasi Budaya Baca dan Literasi pada Satuan Pendidikan Dasar dan Pendidikan Khusus serta Masyarakat	Meningkatnya Minat Baca Masyarakat	4	Kegiatan	127.056.100,00	1,00	9.017.450,00	25,00	7,10	-
		Pemberian Penghargaan Gerakan Budaya Gemar Membaca	Meningkatnya Minat Baca Masyarakat Pemustaka dapat Dijangkau dan Dilayani	24	Kegiatan	109.489.400,00	2,00	43.532.240,00	8,33	39,76	-
				3.000	Pengunjung	-	-	-	-	-	-
Rata-rata capaian kinerja kegiatan (%)									11,11	23,43	-
Predikat kinerja									SR	SR	-
JUMLAH ANGGARAN DAN REALISASI PROGRAM						340.490.640,00	-	52.549.690,00	-	-	-
Rata-rata capaian kinerja Program (%)									5,56	11,71	-
Predikat kinerja Program									SR	SR	-
				-	-	-	-	-	-	-	-
JUMLAH ANGGARAN DAN REALISASI URUSAN PERPUSTAKAAN						4.368.766.159,85	-	1.613.678.380,00	-	-	-
RATA-RATA CAPAIAN KINERJA PROGRAM URUSAN PERPUSTAKAAN (%)									19,44	19,51	-
PREDIKAT KINERJA URUSAN PERPUSTAKAAN									SR	SR	-
				-	-	-	-	-	-	-	-
		URUSAN PEMERINTAHAN BIDANG KEARSIPAN		-	-	-	-	-	-	-	DINAS PERPUS ARSIP
		PROGRAM PENGELOLAAN ARSIP	Persentase perangkat daerah/desa yang melakukan Pengelolaan arsip secara baku	64	%	74.912.950,00	-	-	-	-	-
		Pengelolaan Arsip Dinamis Daerah Kabupaten/Kota	Persentase Perangkat Daerah/Desa yang Melakukan Pengelolaan Arsip secara Baku	78	%	34.044.950,00	-	-	-	-	-
		Pemeliharaan dan Penyusutan Arsip Dinamis	Jumlah Perangkat Daerah yang Mendapat Pengawasan Kearsipan	10	OPD	34.044.950,00	-	-	-	-	-
Rata-rata capaian kinerja kegiatan (%)									-	-	-
Predikat kinerja									SR	SR	-
		Pengelolaan Simpul Jaringan Informasi Kearsipan Nasional Tingkat Kabupaten/Kota	Persentase Perangkat Daerah/Desa yang Melakukan Pengelolaan Arsip Secara Baku	78	%	40.868.000,00	-	-	-	-	-

No	Kode	Usuran/Bidang Urusan Pemerintahan Daerah Dan Program/Kegiatan	Indikator Kinerja Program (outcome)/ Kegiatan (output)	Target Kinerja dan Anggaran RKPD Tahun berjalan yang dievaluasi (2021)			Realisasi Capaian Kinerja dan Anggaran RKPD yang Dievaluasi (2021)		Tingkat Capaian Kinerja dan Realisasi Anggaran RKPD Tahun 2021 (%)		PD Penanggung Jawab
				K	Satuan K	Rp	K	Rp	K	Rp	
1	2	3	4	5			6		7= 6/5*100%		8
				K	Satuan K	Rp	K	Rp	K	Rp	
		Penyediaan Informasi, Akses dan Layanan Kearsipan Tingkat Daerah Kabupaten/Kota melalui JIKN	Terlaksananya Database System Kearsipan	1	Paket	17.640.000,00	-	-	-	-	-
		Pemberdayaan Kapasitas Unit Kearsipan dan Lembaga Kearsipan Daerah Kabupaten/Kota	Pengelola Kearsipan OPD Mengerti Tentang Tata Cara Penyusutan Arsip	66	Orang	23.228.000,00	-	-	-	-	-
Rata-rata capaian kinerja kegiatan (%)									-	-	-
Predikat kinerja									SR	SR	-
JUMLAH ANGGARAN DAN REALISASI PROGRAM						74.912.950,00	-	-	-	-	-
Rata-rata capaian kinerja Program (%)									-	-	-
Predikat kinerja Program									SR	SR	-
		PROGRAM PERLINDUNGAN DAN PENYELAMATAN ARSIP	Persentase perangkat daerah/desa yang melakukan Pengelolaan arsip secara baku	35	%	68.399.750,00	-	-	-	-	-
		Pemusnahan Arsip Dilingkungan Pemerintah Daerah Kabupaten/Kota yang Memiliki Retensi di Bawah 10 (sepuluh) Tahun	Dokumen/Arsip Daerah yang Disimpan di Record Center	80	%	68.399.750,00	-	-	-	-	-
		Penilaian, Penetapan dan Pelaksanaan Pemusnahan Arsip yang Memiliki Retensi di Bawah 10 (sepuluh) Tahun	Terlaksananya Pemilahan Arsip dan Pedoman JRA SKPD	100	Boks	68.399.750,00	-	-	-	-	-
Rata-rata capaian kinerja kegiatan (%)									-	-	-
Predikat kinerja									SR	SR	-
JUMLAH ANGGARAN DAN REALISASI PROGRAM						68.399.750,00	-	-	-	-	-
Rata-rata capaian kinerja Program (%)									-	-	-
Predikat kinerja Program									SR	SR	-
JUMLAH ANGGARAN DAN REALISASI URUSAN KEARSIPAN						143.312.700,00	-	-	-	-	-
RATA-RATA CAPAIAN KINERJA PROGRAM URUSAN KEARSIPAN (%)									-	-	-
PREDIKAT KINERJA URUSAN KEARSIPAN									SR	SR	-
JUMLAH ANGGARAN DAN REALISASI URUSAN PEMERINTAHAN WAJIB						646.226.730.817,77		217.527.835.063,20			
RATA-RATA CAPAIAN KINERJA PROGRAM URUSAN PEMERINTAHAN WAJIB %									31,03	23,66	
PREDIKAT KINERJA URUSAN PEMERINTAHAN WAJIB									SR	SR	
		URUSAN PEMERINTAHAN PILIHAN		-	-	-	-	-	-	-	-
		URUSAN PEMERINTAHAN BIDANG KELAUTAN DAN PERIKANAN		-	-	-	-	-	-	-	DINAS PERIKAL
		PROGRAM PENUNJANG URUSAN PEMERINTAHAN DAERAH KABUPATEN/KOTA	Jumlah dokumen yang tersusun dan cakupan capaian kinerja program perangkat daerah	100	%	2.999.857.250,00	-	1.196.977.395,00	-	-	-
		Perencanaan, Penganggaran, dan Evaluasi Kinerja Perangkat Daerah	Jumlah dokumen yang tersusun dan cakupan capaian kinerja program perangkat daerah	-	-	8.000.000,00	-	7.700.000,00	-	-	-
		Penyusunan Dokumen Perencanaan Perangkat Daerah	Jumlah dokumen yang tersusun	2	dokumen	2.000.000,00	2,00	2.000.000,00	100,00	100,00	-
		Koordinasi dan Penyusunan Laporan Capaian Kinerja dan Ikhtisar Realisasi Kinerja SKPD	jumlah dokumen evaluasi PD yang tersusun	4	dokumen	4.000.000,00	4,00	3.700.000,00	100,00	92,50	-

No	Kode	Urusan/Bidang Urusan Pemerintahan Daerah Dan Program/Kegiatan	Indikator Kinerja Program (outcome)/ Kegiatan (output)	Target Kinerja dan Anggaran RKPD Tahun berjalan yang dievaluasi (2021)			Realisasi Capaian Kinerja dan Anggaran RKPD yang Dievaluasi (2021)		Tingkat Capaian Kinerja dan Realisasi Anggaran RKPD Tahun 2021 (%)		PD Penanggung Jawab
				K	Satuan K	Rp	K	Rp	K	Rp	
1	2	3	4	5			6		7= 6/5*100%		8
			jumlah laporan capaian kinerja dan ikhtisar realiasi kinerja SKPD yang tersusun	2	dokumen	-	2,00	-	100,00	-	-
		Evaluasi Kinerja Perangkat Daerah	Jumlah dokumen evaluasi perangkat daerah	4	dokumen	2.000.000,00	4,00	2.000.000,00	100,00	100,00	-
Rata-rata capaian kinerja kegiatan (%)									100,00	97,50	-
Predikat kinerja									ST	ST	-
		Administrasi Keuangan Perangkat Daerah	jumlah dokumen yang tersusun, status capaian kinerja keuangan	-	-	1.706.000.000,00	-	721.187.410,00	-	-	-
		Penyediaan Gaji dan Tunjangan ASN	tersedianya gaji dan tunjangan ASN	14	bulan	1.700.000.000,00	8,00	721.187.410,00	57,14	42,42	-
		Koordinasi dan Penyusunan Laporan Keuangan Akhir Tahun SKPD	jumlah laporan keuangan akhir tahun yang tersusun	1	dokumen	2.000.000,00	-	-	-	-	-
		Koordinasi dan Penyusunan Laporan Keuangan Bulanan/Triwulan/Semesteran SKPD	jumlah laporan keuangan bulanan semester yang tersusun	2	dokumen	2.000.000,00	-	-	-	-	-
		Penyusunan Pelaporan dan Analisis Prognosis Realisasi Anggaran	jumlah laporan prognosis realisasi anggaran yang tersusun	1	dokumen	2.000.000,00	-	-	-	-	-
Rata-rata capaian kinerja kegiatan (%)									14,29	10,61	-
Predikat kinerja									SR	SR	-
		Administrasi Kepegawaian Perangkat Daerah		-	-	-	-	-	-	-	-
		Pengadaan Pakaian Dinas Beserta Atribut Kelengkapannya	tersedianya pakaian khusus hari-hari tertentu	25	stel	-	-	-	-	-	-
Rata-rata capaian kinerja kegiatan (%)									-	-	-
Predikat kinerja									SR	SR	-
		Administrasi Umum Perangkat Daerah		-	-	382.488.400,00	-	69.979.550,00	-	-	-
		Penyediaan Komponen Instalasi Listrik/Penerangan Bangunan Kantor	tersedianya komponen instalasi listrik/penerangan bangunan kantor	12	bulan	3.950.000,00	6,00	1.973.500,00	50,00	49,96	-
		Penyediaan Peralatan Rumah Tangga	tersedianya peralatan rumah tangga	12	bulan	4.600.000,00	6,00	1.940.000,00	50,00	42,17	-
		Penyediaan Bahan Logistik Kantor	tersedianya makan dan minuman rapat	12	bulan	35.982.000,00	6,00	9.962.700,00	50,00	27,69	-
		Penyediaan Barang Cetak dan Penggandaan	tersedianya barang cetakan dan penggandaan	12	bulan	31.500.000,00	6,00	11.066.200,00	50,00	35,13	-
		Penyediaan Bahan Bacaan dan Peraturan Perundang-undangan	tersedianya surat kabar, majalah dan buku peraturan	12	bulan	4.960.000,00	6,00	1.620.000,00	50,00	32,66	-
		Penyediaan Bahan/Material	tersedianya alat tulis kantor	12	bulan	31.500.000,00	6,00	13.027.150,00	50,00	41,36	-
		Penyelenggaraan Rapat Koordinasi dan Konsultasi SKPD	terlaksananya rapat koordinasi dan konsultasi dalam dan luar daerah	12	bulan	269.996.400,00	6,00	30.390.000,00	50,00	11,26	-
Rata-rata capaian kinerja kegiatan (%)									50,00	34,32	-
Predikat kinerja									R	SR	-
		Penyediaan Jasa Penunjang Urusan Pemerintahan Daerah	pembayaran honorarium PHL dan persentase pemenuhan layanan administrasi perkantoran	-	-	750.447.500,00	-	356.460.505,00	-	-	-
		Penyediaan Jasa Surat Menyurat	pembayaran honorarium PHL	12	bulan	55.940.000,00	6,00	28.570.000,00	50,00	51,07	-
		Penyediaan Jasa Komunikasi, Sumber Daya Air dan Listrik	penyediaan jasa telepon, air dan listrik	12	bulan	101.392.500,00	6,00	23.538.905,00	50,00	23,22	-
		Penyediaan Jasa Pelayanan Umum Kantor	pembayaran honorarium PHL	240	ob	593.115.000,00	120,00	304.351.600,00	50,00	51,31	-
Rata-rata capaian kinerja kegiatan (%)									50,00	41,87	-

No	Kode	Urusan/Bidang Urusan Pemerintahan Daerah Dan Program/Kegiatan	Indikator Kinerja Program (outcome)/ Kegiatan (output)	Target Kinerja dan Anggaran RKPD Tahun berjalan yang dievaluasi (2021)			Realisasi Capaian Kinerja dan Anggaran RKPD yang Dievaluasi (2021)		Tingkat Capaian Kinerja dan Realisasi Anggaran RKPD Tahun 2021 (%)		PD Penanggung Jawab
				K	Satuan K	Rp	K	Rp	K	Rp	
1	2	3	4	5			6		7= 6/5*100%		8
		PROGRAM PENGELOLAAN PERIKANAN BUDIDAYA	Persentase peningkatan produksi perikanan budidaya air tawar	15	%	512.462.500,00	-	8.751.000,00	-	-	-
		Pengelolaan Pembudidayaan Ikan	-	-	-	512.462.500,00	-	8.751.000,00	-	-	-
		Penyediaan Prasarana Pembudidayaan Ikan dalam 1 (satu) Daerah Kabupaten/Kota	tersedianya pakan ikan	10.100	kg	230.126.200,00	-	5.251.000,00	-	2,28	-
		-	tersedianya pakan ikan BBI	12	bulan	-	3,00	-	25,00	-	-
		-	tersedianya benih ikan nila dan lele	75.000	ekor	-	-	-	-	-	-
		Penjaminan Ketersediaan Sarana Pembudidayaan Ikan dalam 1 (satu) Daerah Kabupaten/Kota	pengadaan mesin pembuat pakan	1	paket	276.352.600,00	-	-	-	-	-
		Pengelolaan Kesehatan Ikan dan Lingkungan Budidaya dalam 1 (satu) Daerah Kabupaten/Kota	pengadaan obat-obatan ikan di BBI	12	bulan	5.983.700,00	6,00	3.500.000,00	50,00	58,49	-
Rata-rata capaian kinerja kegiatan (%)									15,00	20,26	-
Predikat kinerja									SR	SR	-
JUMLAH ANGGARAN DAN REALISASI PROGRAM						512.462.500,00	-	8.751.000,00	-	-	-
Rata-rata capaian kinerja Program (%)									15,00	20,26	-
Predikat kinerja Program									SR	SR	-
		PROGRAM PENGOLAHAN DAN PEMASARAN HASIL PERIKANAN	-	-	-	113.136.570,00	-	-	-	-	-
		Penerbitan Tanda Daftar Usaha Pengolahan Hasil Perikanan Bagi Usaha Skala Mikro dan Kecil	-	-	-	30.586.620,00	-	-	-	-	-
		Penyediaan Data dan Informasi Usaha Pemasaran dan Pengolahan Hasil Perikanan dalam 1 (satu) Daerah Kabupaten/Kota	lomba masak serba ikan	1	lomba	30.586.620,00	-	-	-	-	-
Rata-rata capaian kinerja kegiatan (%)									-	-	-
Predikat kinerja									SR	SR	-
		Penyediaan dan Penyaluran Bahan Baku Industri Pengolahan Ikan dalam 1 (satu) Daerah Kabupaten/ Kota	-	-	-	82.549.950,00	-	-	-	-	-
		Pemberian Fasilitas bagi Pelaku Usaha Perikanan Skala Mikro dan Kecil dalam 1 (satu) Daerah Kabupaten/Kota	tersedianya alat pemisah tulang (separator bones)	1	unit	82.549.950,00	-	-	-	-	-
		-	tersedianya chest freezer	1	unit	-	-	-	-	-	-
		-	tersedianya mesin penggiling ikan dan bumbu	2	unit	-	-	-	-	-	-
Rata-rata capaian kinerja kegiatan (%)									-	-	-
Predikat kinerja									SR	SR	-
JUMLAH ANGGARAN DAN REALISASI PROGRAM						113.136.570,00	-	-	-	-	-
Rata-rata capaian kinerja Program (%)									-	-	-
Predikat kinerja Program									SR	SR	-
JUMLAH ANGGARAN DAN REALISASI URUSAN KELAUTAN DAN PERIKANAN						5.257.938.070,00	-	1.205.728.395,00	-	-	-
RATA-RATA CAPAIAN KINERJA PROGRAM URUSAN KELAUTAN DAN PERIKANAN (%)									21,81	13,60	-
PREDIKAT KINERJA URUSAN KELAUTAN DAN PERIKANAN									SR	SR	-

No	Kode	Urusan/Bidang Urusan Pemerintahan Daerah Dan Program/Kegiatan	Indikator Kinerja Program (outcome)/ Kegiatan (output)	Target Kinerja dan Anggaran RKPD Tahun berjalan yang dievaluasi (2021)			Realisasi Capaian Kinerja dan Anggaran RKPD yang Dievaluasi (2021)		Tingkat Capaian Kinerja dan Realisasi Anggaran RKPD Tahun 2021 (%)		PD Penanggung Jawab
				K	Satuan K	Rp	K	Rp	K	Rp	
1	2	3	4	5			6		7= 6/5*100%		8
		URUSAN PEMERINTAHAN BIDANG PARIWISATA	-	-	-	-	-	-	-	-	-
		PROGRAM PENINGKATAN DAYA TARIK DESTINASI PARIWISATA	destinasi wisata yang dikelola dan dikemas dengan baik	2	tempat	1.330.639.358,00	-	550.561.290,00	-	-	DINAS PARBUD
		Pengelolaan Daya Tarik Wisata Kabupaten/Kota	Terfasilitasnya Pengembangan DTW Baru	100	%	56.289.910,00	-	-	-	-	-
		Pengembangan Daya Tarik Wisata Kabupaten/Kota	Jumlah sarana penunjang kepariwisataan yang dikembangkan	2	unit	56.289.910,00	-	-	-	-	-
Rata-rata capaian kinerja kegiatan (%)									-	-	-
Predikat kinerja									SR	SR	-
		Pengelolaan Destinasi Pariwisata Kabupaten/Kota	Terpeliharanya Daya Tarik Wisata yang di Kelola	100	%	1.274.349.448,00	-	550.561.290,00	-	-	-
		Pengadaan/Pemeliharaan/Rehabilitasi Sarana dan Prasarana dalam Pengelolaan Destinasi Pariwisata Kabupaten/Kota	pendukung di kawasan pariwisata	2	objek	249.999.860,00	0,20	98.500.290,00	10,00	39,40	-
		Pemberdayaan Masyarakat dalam Pengelolaan Destinasi Pariwisata Kabupaten/Kota	-	-	-	-	-	-	target tidak diisi	target tidak diisi	-
		Pengembangan Destinasi Pariwisata Kabupaten/Kota	Terlaksananya pelatihan tata kelola bisnis dan pemasaran destinasi pariwisata	40	Peserta	129.400.428,00	40,00	-	100,00	-	-
		Penerapan Destinasi Pariwisata Berkelanjutan dalam pengelolaan Destinasi Pariwisata Kabupaten/Kota	Pembayaran jasa petugas kawasan wisata	32	PHL	894.949.160,00	16,00	452.061.000,00	50,00	50,51	-
Rata-rata capaian kinerja kegiatan (%)									53,33	29,97	-
Predikat kinerja									R	SR	-
JUMLAH ANGGARAN DAN REALISASI PROGRAM						1.330.639.358,00	-	550.561.290,00	-	-	-
Rata-rata capaian kinerja Program (%)									26,67	14,99	-
Predikat kinerja Program									SR	SR	-
		PROGRAM PENGEMBANGAN SUMBER DAYA PARIWISATA DAN EKONOMI KREATIF	-	-	-	776.202.572,00	-	-	-	-	-
		Pelaksanaan Peningkatan Kapasitas Sumber Daya Manusia Pariwisata dan Ekonomi Kreatif Tingkat Dasar	-	-	-	776.202.572,00	-	-	-	-	-
		Peningkatan Kompetensi SDM Pariwisata dan Ekonomi Kreatif Tingkat Dasar	Terlaksananya pelatihan pemandu wisata alam, pemandu wisata budaya, pemandu wisata buatan dan digitalisasi branding pemasaran dan penjualan	140,00	peserta	517.601.716,00	-	-	-	-	-
		Peningkatan Peran Serta Masyarakat dalam Pengembangan Kemitraan Pariwisata	Terlaksananya pelatihan usaha homestay/ pondok wisata dan desa wisata	80,00	Peserta	258.600.856,00	-	-	-	-	-
Rata-rata capaian kinerja kegiatan (%)									-	-	-
Predikat kinerja									SR	SR	-
JUMLAH ANGGARAN DAN REALISASI PROGRAM						776.202.572,00	-	-	-	-	-
Rata-rata capaian kinerja Program (%)									-	-	-
Predikat kinerja Program									SR	SR	-
		PROGRAM PEMASARAN PARIWISATA	Jumlah paket wisata yang dipasarkan	19	kali	408.941.865,00	-	93.187.130,00	-	-	-

No	Kode	Urusan/Bidang Urusan Pemerintahan Daerah Dan Program/Kegiatan	Indikator Kinerja Program (outcome)/ Kegiatan (output)	Target Kinerja dan Anggaran RKPD Tahun berjalan yang dievaluasi (2021)			Realisasi Capaian Kinerja dan Anggaran RKPD yang Dievaluasi (2021)		Tingkat Capaian Kinerja dan Realisasi Anggaran RKPD Tahun 2021 (%)		PD Penanggung Jawab
				K	Satuan K	Rp	K	Rp	K	Rp	
1	2	3	4	5			6		7= 6/5*100%		8
		Pemasaran Pariwisata Dalam dan Luar Negeri Daya Tarik, Destinasi dan Kawasan Strategis Pariwisata Kabupaten/Kota	Jumlah Paket Wisata yang di pasarkan	30	paket	408.941.865,00	-	93.187.130,00	-	-	-
		Penguatan Promosi melalui Media Cetak, Elektronik, dan Media Lainnya Baik Dalam dan Luar Negeri	Bahan Informasi Promosi Wisata	4	media	43.547.030,00	1,00	10.138.490,00	25,00	23,28	-
		Fasilitasi Kegiatan Pemasaran Pariwisata Baik Dalam dan Luar Negeri Pariwisata Kabupaten/Kota	Fasilitasi Event Wisata Masyarakat/Komunitas	10	fasilitasi	340.318.615,00	2,50	75.141.390,00	25,00	22,08	-
		Penyediaan Data dan Penyebaran Informasi Pariwisata Kabupaten/Kota, Baik Dalam dan Luar Negeri	Terlaksananya Pemuktahiran data kepariwisataan	1	dokumen	17.076.495,00	0,41	6.977.860,00	41,00	40,86	-
		Peningkatan Kerja Sama dan Kemitraan Pariwisata Dalam dan Luar Negeri	Terlaksananya kerjasama antara Pemkab. Babar dengan stakeholders lainnya di sektor kepariwisataan	1	kerjasama	7.999.725,00	0,12	929.390,00	12,00	11,62	-
Rata-rata capaian kinerja kegiatan (%)									25,75	24,46	-
Predikat kinerja									SR	SR	-
JUMLAH ANGGARAN DAN REALISASI PROGRAM						408.941.865,00	-	93.187.130,00	-	-	-
Rata-rata capaian kinerja Program (%)									25,75	24,46	-
Predikat kinerja Program									SR	SR	-
JUMLAH ANGGARAN DAN REALISASI URUSAN PARIWISATA						2.515.783.795,00	-	643.748.420,00	-	-	-
RATA-RATA CAPAIAN KINERJA PROGRAM URUSAN PARIWISATA (%)									26,21	19,72	-
PREDIKAT KINERJA URUSAN PARIWISATA									SR	SR	-
		URUSAN PEMERINTAHAN BIDANG PERTANIAN		-	-	-	-	-	-	-	-
		PROGRAM PENYEDIAAN DAN PENGEMBANGAN SARANA PERTANIAN		-	-	136.965.840,00	-	16.115.000,00	-	-	DISTANGAN
		Pengelolaan Sumber Daya Genetik (SDG) Hewan, Tumbuhan, dan Mikro Organisme Kewenangan Kabupaten/Kota	Produktivitas Padi (ton/ha/thn) dan persentase peningkatan produksi padi (ton) setiap tahun	11.000	Ton	91.298.340,00	-	16.115.000,00	-	-	-
		Peningkatan Kualitas SDG Hewan/Tanaman	-Lausan kebun entres tanaman karet yang terpelihara	1	Ha	91.298.340,00	-	16.115.000,00	-	17,65	-
		- Tersedianya sarpras Inseminasi Buatan (IB)		3	Pos IB	-	-	-	-	-	-
Rata-rata capaian kinerja kegiatan (%)									-	17,65	-
Predikat kinerja									SR	SR	-
		Penyediaan Benih/Bibit Ternak dan Hijauan Pakan Ternak yang Sumbernya dalam 1 (satu) Daerah Kabupaten/Kota Lain	Produktivitas Padi (ton/ha/thn) dan persentase peningkatan produksi padi (ton) setiap tahun	11.000	Ton	45.667.500,00	-	-	-	-	-
		Pengadaan Benih/Bibit Ternak yang Sumbernya dari Daerah Kabupaten/Kota Lain	Tersedianya kebutuhan pakan tambahan bagi ternak sapi	12	Bulan	45.667.500,00	-	-	-	-	-
Rata-rata capaian kinerja kegiatan (%)									-	-	-
Predikat kinerja									SR	SR	-
JUMLAH ANGGARAN DAN REALISASI PROGRAM						136.965.840,00	-	16.115.000,00	-	-	-
Rata-rata capaian kinerja Program (%)									-	8,83	-

No	Kode	Urusan/Bidang Urusan Pemerintahan Daerah Dan Program/Kegiatan	Indikator Kinerja Program (outcome)/ Kegiatan (output)	Target Kinerja dan Anggaran RKPD Tahun berjalan yang dievaluasi (2021)			Realisasi Capaian Kinerja dan Anggaran RKPD yang Dievaluasi (2021)		Tingkat Capaian Kinerja dan Realisasi Anggaran RKPD Tahun 2021 (%)		PD Penanggung Jawab
				K	Satuan K	Rp	K	Rp	K	Rp	
1	2	3	4	5			6		7= 6/5*100%		8
				K	Satuan K	Rp	K	Rp	K	Rp	
		PROGRAM PENYULUHAN PERTANIAN	-	-	-	869.811.580,00	-	354.070.000,00	-	-	-
		Pelaksanaan Penyuluhan Pertanian	Persentase penyuluh pertanian yang dibina/diberdayakan	100	%	869.811.580,00	-	354.070.000,00	-	-	-
		Peningkatan Kapasitas Kelembagaan Penyuluhan Pertanian di Kecamatan dan Desa	Jumlah Monev penyuluhan pertanian lapangan	79	Laporan	799.592.000,00	-	354.070.000,00	-	44,28	-
			- Jumlah penilaian DUPAK dan PAK penyuluh pertanian lapangan (ASN)	79	PAK	-	-	-	-	-	-
			- Jumlah PPL ASN/PHL dan THL-TB PP yang di bayarkan BOP	1	Tahun	-	-	-	-	-	-
			- Jumlah PPL dan THL-TB PP yang di gaji	1	Tahun	-	6,00	-	600,00	-	-
		Pengembangan Kapasitas Kelembagaan Petani di Kecamatan dan Desa	Jumlah fasilitasi pembinaan posluhdes dan P4S	64	desa/ kelurahan	42.945.920,00	-	-	-	-	-
		Penyediaan dan Pemanfaatan Sarana dan Prasarana Penyuluhan Pertanian	Jumlah demplot PPL di masing-masing BPP	6	BPP	27.273.660,00	-	-	-	-	-
Rata-rata capaian kinerja kegiatan (%)									85,71	14,76	-
Predikat kinerja									T	SR	-
JUMLAH ANGGARAN DAN REALISASI PROGRAM						869.811.580,00	-	354.070.000,00	-	-	-
Rata-rata capaian kinerja Program (%)									85,71	14,76	-
Predikat kinerja Program									T	SR	-
JUMLAH ANGGARAN DAN REALISASI URUSAN PERTANIAN						1.448.495.120,00	-	370.185.000,00	-	-	-
RATA-RATA CAPAIAN KINERJA PROGRAM URUSAN PERTANIAN (%)									17,14	4,72	-
PREDIKAT KINERJA URUSAN PERTANIAN									SR	SR	-
		URUSAN PEMERINTAHAN BIDANG KEHUTANAN	-	-	-	-	-	-	-	-	-
		PROGRAM KONSERVASI SUMBER DAYA ALAM HAYATI DAN EKOSISTEMNYA	Terlaksananya Perencanaan dan Pengembangan Hutan	3.333	Ha	119.438.000,00	-	8.811.000,00	-	-	DINAS LH
		Pengelolaan Taman Hutan Raya (TAHURA) Kabupaten/Kota	Terlaksananya Pengelolaan Taman Hutan Raya (TAHURA) Kabupaten/Kota	-	-	119.438.000,00	-	8.811.000,00	-	-	-
		Pencegahan, Penanggulangan dan Pembatasan Kerusakan Kawasan TAHURA	Dokumen pengelolaan kawasan Tahura	1	kawasan	119.438.000,00	1,00	8.811.000,00	100,00	7,38	-
Rata-rata capaian kinerja kegiatan (%)									100,00	7,38	-
Predikat kinerja									ST	SR	-
JUMLAH ANGGARAN DAN REALISASI PROGRAM						119.438.000,00	-	8.811.000,00	-	-	-
Rata-rata capaian kinerja Program (%)									100,00	7,38	-
Predikat kinerja Program									ST	SR	-
JUMLAH ANGGARAN DAN REALISASI URUSAN KEHUTANAN						119.438.000,00	-	8.811.000,00	-	-	-
RATA-RATA CAPAIAN KINERJA PROGRAM URUSAN KEHUTANAN (%)									100,00	7,38	-
PREDIKAT KINERJA URUSAN KEHUTANAN									ST	SR	-
		URUSAN PEMERINTAHAN BIDANG PERDAGANGAN	-	-	-	-	-	-	-	-	DINAS KUKMP
		PROGRAM STABILISASI HARGA BARANG KEBUTUHAN POKOK DAN BARANG PENTING	Tercapainya Peningkatan Stabilitas Kebutuhan Pokok dan Barang Penting	-	-	408.996.000,00	-	149.220.000,00	-	-	-

No	Kode	Urusan/Bidang Urusan Pemerintahan Daerah Dan Program/Kegiatan	Indikator Kinerja Program (outcome)/ Kegiatan (output)	Target Kinerja dan Anggaran RKPD Tahun berjalan yang dievaluasi (2021)			Realisasi Capaian Kinerja dan Anggaran RKPD yang Dievaluasi (2021)		Tingkat Capaian Kinerja dan Realisasi Anggaran RKPD Tahun 2021 (%)		PD Penanggung Jawab
				K	Satuan K	Rp	K	Rp	K	Rp	
1	2	3	4	5			6		7= 6/5*100%		8
				K	Satuan K	Rp	K	Rp	K	Rp	
		Pengendalian Harga, dan Stok Barang Kebutuhan Pokok dan Barang Penting di Tingkat Pasar Kabupaten/Kota	Peningkatan Stabilitas Kebutuhan Pokok dan Barang Penting	-	-	408.996.000,00	-	149.220.000,00	-	-	-
		Pemantauan Harga dan Stok Barang Kebutuhan Pokok dan Barang Penting pada Pasar Rakyat yang Terintegrasi dalam Sistem Informasi Perdagangan	Dokumen updating harga dan stock kebutuhan pokok masyarakat	1	dokumen	18.000.000,00	-	-	-	-	-
		Pelaksanaan Operasi Pasar Reguler dan Pasar Khusus yang Berdampak dalam 1 (satu) Kabupaten/Kota	Terlaksananya paket pasar murah berupa sembako murah dan subsidi daging sapi	7.600	paket	390.996.000,00	2.900,47	149.220.000,00	38,16	38,16	-
Rata-rata capaian kinerja kegiatan (%)									19,08	19,08	-
Predikat kinerja									SR	SR	-
JUMLAH ANGGARAN DAN REALISASI PROGRAM						408.996.000,00	-	149.220.000,00	-	-	-
Rata-rata capaian kinerja Program (%)									19,08	19,08	-
Predikat kinerja Program									SR	SR	-
		PROGRAM STANDARDISASI DAN PERLINDUNGAN KONSUMEN	Terlaksana Perlindungan Konsumen dan Pengamanan Perdagangan	-	-	87.626.200,00	-	10.100.000,00	-	-	-
		Pelaksanaan Metrologi Legal, Berupa Tera, Tera Ulang, dan Pengawasan	Pelaksanaan Metrologi Legal Berupa Tera, Tera Ulang, dan Pengawasan	-	-	87.626.200,00	-	10.100.000,00	-	-	-
		Pelaksanaan Metrologi Legal, Berupa Tera, Tera Ulang	Terlaksananya sidang tera di pasar dan objek timbang	100	%	87.626.200,00	50,00	10.100.000,00	50,00	11,53	-
Rata-rata capaian kinerja kegiatan (%)									50,00	11,53	-
Predikat kinerja									R	SR	-
JUMLAH ANGGARAN DAN REALISASI PROGRAM						87.626.200,00	-	10.100.000,00	-	-	-
Rata-rata capaian kinerja Program (%)									50,00	11,53	-
Predikat kinerja Program									R	SR	-
				-	-	-	-	-	-	-	-
JUMLAH ANGGARAN DAN REALISASI URUSAN PERDAGANGAN						496.622.200,00	-	159.320.000,00	-	-	-
RATA-RATA CAPAIAN KINERJA PROGRAM URUSAN PERDAGANGAN (%)									34,54	15,30	-
PREDIKAT KINERJA URUSAN PERDAGANGAN									SR	SR	-
		URUSAN PEMERINTAHAN BIDANG PERINDUSTRIAN		-	-	-	-	-	-	-	DINAS KUKMP
				-	-	-	-	-	-	-	-
				-	-	-	-	-	-	-	-
				-	-	-	-	-	target tidak diisi	target tidak diisi	-
Rata-rata capaian kinerja kegiatan (%)									-	-	-
Predikat kinerja									SR	SR	-
JUMLAH ANGGARAN DAN REALISASI PROGRAM						-	-	-	-	-	-
Rata-rata capaian kinerja Program (%)									-	-	-
Predikat kinerja Program									SR	SR	-
				-	-	-	-	-	-	-	-
JUMLAH ANGGARAN DAN REALISASI URUSAN PERINDUSTRIAN						-	-	-	-	-	-
RATA-RATA CAPAIAN KINERJA PROGRAM URUSAN PERINDUSTRIAN (%)									-	-	-
PREDIKAT KINERJA URUSAN PERINDUSTRIAN									SR	SR	-

No	Kode	Urusan/Bidang Urusan Pemerintahan Daerah Dan Program/Kegiatan	Indikator Kinerja Program (outcome)/ Kegiatan (output)	Target Kinerja dan Anggaran RKPD Tahun berjalan yang dievaluasi (2021)			Realisasi Capaian Kinerja dan Anggaran RKPD yang Dievaluasi (2021)		Tingkat Capaian Kinerja dan Realisasi Anggaran RKPD Tahun 2021 (%)		PD Penanggung Jawab
				K	Satuan K	Rp	K	Rp	K	Rp	
1	2	3	4	5			6		7= 6/5*100%		8
		URUSAN PEMERINTAHAN BIDANG TRANSMIGRASI	-	-	-	-	-	-	-	-	-
		PROGRAM PEMBANGUNAN KAWASAN TRANSMIGRASI	Presentase KK transmigran yang mandiri	-	-	27.500.000,00	-	12.853.500,00	-	-	DINAS PMPPTSP, NAKERTRANS
		Penataan Persebaran Penduduk yang Berasal dari 1 (satu) Daerah Kabupaten/Kota	Presentase KK transmigran yang mandiri	37	persen	27.500.000,00	-	12.853.500,00	-	-	
		Penyiapan Lingkungan Hunian Fisik, Sosial, Ekonomi bagi Penduduk Setempat dan Transmigran	Terpeliharanya sarpras di kawasan transmigrasi	100	persen	27.500.000,00	39,00	12.853.500,00	39,00	46,74	-
Rata-rata capaian kinerja kegiatan (%)									39,00	46,74	-
Predikat kinerja									SR	SR	-
JUMLAH ANGGARAN DAN REALISASI PROGRAM						27.500.000,00	-	12.853.500,00	-	-	-
Rata-rata capaian kinerja Program (%)									39,00	46,74	-
Predikat kinerja Program									SR	SR	-
		PROGRAM PENGEMBANGAN KAWASAN TRANSMIGRASI	-	-	-	113.160.000,00	-	-	-	-	-
		Pengembangan Satuan Permukiman pada Tahap Kemandirian	Presentase KK transmigran yang mandiri	37	persen	113.160.000,00	-	-	-	-	-
		Penguatan Infrastruktur Sosial, Ekonomi dan Kelembagaan dalam rangka Kemandirian Satuan Permukiman	Tersedianya bantuan sarprodi pertanian (pupuk,kapur,insektisida dan bibit sayuran	68	kk	113.160.000,00	-	-	-	-	-
Rata-rata capaian kinerja kegiatan (%)									-	-	-
Predikat kinerja									SR	SR	-
JUMLAH ANGGARAN DAN REALISASI PROGRAM						113.160.000,00	-	-	-	-	-
Rata-rata capaian kinerja Program (%)									-	-	-
Predikat kinerja Program									SR	SR	-
JUMLAH ANGGARAN DAN REALISASI URUSAN TRANSMIGRASI						140.660.000,00	-	12.853.500,00	-	-	-
RATA-RATA CAPAIAN KINERJA PROGRAM URUSAN TRANSMIGRASI (%)									19,50	23,37	-
PREDIKAT KINERJA URUSAN TRANSMIGRASI									SR	SR	-
JUMLAH ANGGARAN DAN REALISASI URUSAN PILIHAN						9.978.937.185,00		2.400.646.315,00			
RATA-RATA CAPAIAN KINERJA PROGRAM URUSAN PILIHAN (%)									36,53	14,01	
PREDIKAT KINERJA URUSAN PILIHAN									SR	SR	
		PENUNJANG URUSAN PEMERINTAHAN									
		UNSUR PENDUKUNG URUSAN PEMERINTAHAN	-	-	-	-	-	-	-	-	-
		SEKRETARIAT DAERAH	-	-	-	-	-	-	-	-	SETDA
		PROGRAM PENUNJANG URUSAN PEMERINTAHAN DAERAH KABUPATEN/KOTA	Terpenuhinya kebutuhan penunjang Pemerintahan Daerah	100	%	25.537.213.158,00	-	8.327.250.675,00	-	-	-
		Perencanaan, Penganggaran, dan Evaluasi Kinerja Perangkat Daerah	Terlaksananya Perencanaan, Penganggaran, dan Evaluasi Kinerja Perangkat Daerah	100	%	11.582.000,00	-	-	-	-	-

No	Kode	Urusan/Bidang Urusan Pemerintahan Daerah Dan Program/Kegiatan	Indikator Kinerja Program (outcome)/ Kegiatan (output)	Target Kinerja dan Anggaran RKPD Tahun berjalan yang dievaluasi (2021)			Realisasi Capaian Kinerja dan Anggaran RKPD yang Dievaluasi (2021)		Tingkat Capaian Kinerja dan Realisasi Anggaran RKPD Tahun 2021 (%)		PD Penanggung Jawab
				K	Satuan K	Rp	K	Rp	K	Rp	
1	2	3	4	5			6		7= 6/5*100%		8
		Penyusunan Dokumen Perencanaan Perangkat Daerah	Jumlah Dokumen yang tersusun	9	Dokumen	2.897.500,00	1,00	-	11,11	-	-
		Koordinasi dan Penyusunan Laporan Capaian Kinerja dan Ikhtisar Realisasi Kinerja SKPD	Jumlah Dokumen yang tersusun	11	Dokumen	5.784.500,00	6,00	-	54,55	-	-
		Evaluasi Kinerja Perangkat Daerah	Jumlah Dokumen yang tersusun	4	Dokumen	2.900.000,00	3,00	-	75,00	-	-
Rata-rata capaian kinerja kegiatan (%)									46,89	-	-
Predikat kinerja									SR	SR	-
		Administrasi Keuangan Perangkat Daerah	Terlaksananya Pengelolaan Administrasi Keuangan Perangkat Daerah	100	%	9.008.700.000,00	-	4.048.583.480,00	-	-	-
		Penyediaan Gaji dan Tunjangan ASN	Tersedianya Gaji dan Tunjangan ASN	14	Bulan	9.000.000.000,00	8,00	4.048.583.480,00	57,14	44,98	-
		Koordinasi dan Penyusunan Laporan Keuangan Akhir Tahun SKPD	Jumlah Dokumen yang tersusun	1	Dokumen	2.900.000,00	1,00	-	100,00	-	-
		Koordinasi dan Penyusunan Laporan Keuangan Bulanan/Triwulan/Semesteran SKPD	Jumlah Dokumen yang tersusun	2	Dokumen	2.900.000,00	-	-	-	-	-
		Penyusunan Pelaporan dan Analisis Prognosis Realisasi Anggaran	Jumlah Dokumen yang tersusun	2	Dokumen	2.900.000,00	-	-	-	-	-
Rata-rata capaian kinerja kegiatan (%)									39,29	11,25	-
Predikat kinerja									SR	SR	-
		Administrasi Kepegawaian Perangkat Daerah	Terlaksananya pengelolaan Administrasi Kepegawaian Perangkat Daerah	100	Persen	9.880.200,00	-	9.880.000,00	-	-	-
		Pengadaan Pakaian Dinas Beserta Atribut Kelengkapannya	Jumlah Pengadaan Pakaian Dinas beserta Perlengkapan Sekda	4	Stel	9.880.200,00	4,00	9.880.000,00	100,00	100,00	-
			Jumlah Pengadaan Pakaian Khusus Hari-hari tertentu	44	Stel	-	-	-	-	-	-
Rata-rata capaian kinerja kegiatan (%)									50,00	100,00	-
Predikat kinerja									R	ST	-
		Administrasi Umum Perangkat Daerah	Terlaksananya pengelolaan Administrasi Umum Perangkat Daerah	100	Persen	3.954.178.445,00	-	891.951.438,00	-	-	-
		Penyediaan Komponen Instalasi Listrik/Penerangan Bangunan Kantor	Tersedianya komponen instalasi listrik/penerangan bangunan kantor	12	Bulan	64.159.535,00	6,00	16.821.000,00	50,00	26,22	-
		Penyediaan Peralatan Rumah Tangga	Tersedianya Peralatan rumah tangga	12	Bulan	161.282.350,00	6,00	49.234.000,00	50,00	30,53	-
		Penyediaan Bahan Logistik Kantor	Terpenuhinya makanan dan minuman	12	Bulan	1.038.422.550,00	6,00	299.922.600,00	50,00	28,88	-
		Penyediaan Barang Cetak dan Peggandaan	Tersedianya barang cetakan dan penggandaan	12	Bulan	164.445.910,00	6,00	41.941.000,00	50,00	25,50	-
		Penyediaan Bahan Bacaan dan Peraturan Perundang-undangan	Tersedianya bahan bacaan dan peraturan perundang-undangan	12	Bulan	182.991.600,00	6,00	21.894.000,00	50,00	11,96	-
		Penyediaan Bahan/Material	Tersedianya alat tulis kantor	12	Bulan	195.497.500,00	6,00	91.679.000,00	50,00	46,90	-
		Penyelenggaraan Rapat Koordinasi dan Konsultasi SKPD	Terlaksananya Rapat-rapat Koordinasi dan Konsultasi ke dalam dan luar Daerah	12	Bulan	2.147.379.000,00	6,00	370.459.838,00	50,00	17,25	-
Rata-rata capaian kinerja kegiatan (%)									50,00	26,75	-
Predikat kinerja									R	SR	-
		Pengadaan Barang Milik Daerah Penunjang Urusan Pemerintah Daerah	Terpenuhinya Barang milik Daerah penunjang urusan Pemerintah Daerah	100	Persen	1.953.280.000,00	-	-	-	-	-
		Pengadaan Kendaraan Perorangan Dinas atau Kendaraan Dinas Jabatan	Tersedianya Mobil Jabatan	3	unit	1.652.680.000,00	-	-	-	-	-

No	Kode	Urusan/Bidang Urusan Pemerintahan Daerah Dan Program/Kegiatan	Indikator Kinerja Program (outcome)/ Kegiatan (output)	Target Kinerja dan Anggaran RKPD Tahun berjalan yang dievaluasi (2021)			Realisasi Capaian Kinerja dan Anggaran RKPD yang Dievaluasi (2021)		Tingkat Capaian Kinerja dan Realisasi Anggaran RKPD Tahun 2021 (%)		PD Penanggung Jawab
				K	Satuan K	Rp	K	Rp	K	Rp	
1	2	3	4	5			6		7= 6/5*100%		8
				K	Satuan K	Rp	K	Rp	K	Rp	
		Pengadaan Sarana dan Prasarana Pendukung Gedung Kantor atau Bangunan Lainnya	Tersedianya Sarana dan Prasarana Pendukung Gedung Kantor atau Bangunan Lainnya	6	jenis	100.600.000,00	-	-	-	-	-
		Pengadaan Gedung Kantor atau Bangunan Lainnya	Tersedianya Gedung Kantor atau Bangunan Lainnya	1	paket	200.000.000,00	-	-	-	-	-
Rata-rata capaian kinerja kegiatan (%)									-	-	-
Predikat kinerja									SR	SR	-
		Penyediaan Jasa Penunjang Urusan Pemerintahan Daerah	Tersedianya Jasa Penunjang Urusan Pemerintah Daerah	12	Bulan	4.994.538.160,00	-	2.128.566.797,00	-	-	-
		Penyediaan Jasa Surat Menyurat	Pembayaran Honorarium PHL	732	ob	2.197.387.500,00	364,00	1.067.900.000,00	49,73	48,60	-
		Penyediaan Jasa Komunikasi, Sumber Daya Air dan Listrik	Pembayaran Honorarium PHL	12	ob	1.342.720.000,00	6,00	373.511.797,00	50,00	27,82	-
		- Tersedianya Jasa komunikasi,sumber daya air dan listrik		12	Bulan	-	6,00	-	50,00	-	-
		Penyediaan Jasa Pelayanan Umum Kantor	Pembayaran Honorarium PHL	96	ob	1.454.430.660,00	48,00	687.155.000,00	50,00	47,25	-
		- Pembayaran Honorarium PHL		396	ob	-	198,00	-	50,00	-	-
Rata-rata capaian kinerja kegiatan (%)									49,95	41,22	-
Predikat kinerja									SR	SR	-
		Pemeliharaan Barang Milik Daerah Penunjang Urusan Pemerintahan Daerah	Terpeliharanya Barang Milik Daerah Penunjang Urusan Pemerintahan Daerah	12	Bulan	2.747.895.000,00	-	713.342.100,00	-	-	-
		Penyediaan Jasa Pemeliharaan, Biaya Pemeliharaan, Pajak, dan Perizinan Kendaraan Dinas Operasional atau Lapangan	Pembayaran Honorarium PHL	264	ob	1.366.743.000,00	132,00	648.133.100,00	50,00	47,42	-
		- Pembayaran STNK Kendaraan Dinas/Operasional		150	unit	-	19,00	-	12,67	-	-
		- Terpeliharanya Kendaraan Dinas/Operasional		12	Bulan	-	6,00	-	50,00	-	-
		- Terpeliharanya Kendaraan Dinas/Operasional		4	unit	-	-	-	-	-	-
		Pemeliharaan/Rehabilitasi Gedung Kantor dan Bangunan Lainnya	Terpeliharanya Gedung Kantor	12	Bulan	1.095.280.000,00	6,00	12.385.000,00	50,00	1,13	-
		- Terpeliharanya Mess dan Rumah Dinas		12	Bulan	-	6,00	-	50,00	-	-
		- Terpeliharanya rumah jabatan		2	jenis	-	-	-	-	-	-
		- Tersedianya operasional Masjid Agung Baiturridho		12	Bulan	-	6,00	-	50,00	-	-
		Pemeliharaan/Rehabilitasi Sarana dan Prasarana Gedung Kantor atau Bangunan Lainnya	Terpeliharanya Perlengkapan kerja	12	Bulan	200.787.000,00	6,00	43.080.000,00	50,00	21,46	-
		- Terpeliharanya perlengkapan rumah jabatan/dinas		12	Bulan	-	6,00	-	50,00	-	-
		Pemeliharaan/Rehabilitasi Sarana dan Prasarana Pendukung Gedung Kantor atau Bangunan Lainnya	Terpeliharanya peralatan kerja	12	Bulan	85.085.000,00	6,00	9.744.000,00	50,00	11,45	-
		- Tersedianya operasional Masjid Agung Baiturridho		12	Bulan	-	6,00	-	50,00	-	-
Rata-rata capaian kinerja kegiatan (%)									38,56	20,37	-

No	Kode	Usuran/Bidang Urusan Pemerintahan Daerah Dan Program/Kegiatan	Indikator Kinerja Program (outcome)/ Kegiatan (output)	Target Kinerja dan Anggaran RKPD Tahun berjalan yang dievaluasi (2021)			Realisasi Capaian Kinerja dan Anggaran RKPD yang Dievaluasi (2021)		Tingkat Capaian Kinerja dan Realisasi Anggaran RKPD Tahun 2021 (%)		PD Penanggung Jawab		
				5			6		7= 6/5*100%				
				K	Satuan K	Rp	K	Rp	K	Rp			
Predikat kinerja											SR	SR	-
		Administrasi Keuangan dan Operasional Kepala Daerah dan Wakil Kepala Daerah	Terpenuhinya Administrasi Keuangan dan Operasional Kepala Daerah dan Wakil Kepala Daerah	100	Persen	809.175.760,00	-	211.877.260,00	-	-	-		
		Penyediaan Gaji dan Tunjangan Kepala Daerah dan Wakil Kepala Daerah	Tersedianya Gaji dan Tunjangan Kepala Daerah/Wakil Kepala Daerah	12	Bulan	200.000.000,00	6,00	55.217.260,00	50,00	27,61	-		
		Penyediaan Pakaian Dinas dan Atribut Kelengkapan Kepala Daerah dan Wakil Kepala Daerah	Jumlah pengadaan pakaian dinas beserta perlengkapannya	#REF!	Stel	60.875.760,00	14,00	-	100,00	-	-		
		Pelaksanaan Medical Check Up Kepala Daerah dan Wakil Kepala Daerah	Tersedianya Medical Check Up KDH dan WKDH beserta keluarga	14	Bulan	148.300.000,00	-	-	-	-	-		
		-	Tersedianya Suplemen kesehatan KDH dan WKDH	12	Orang	-	1,00	-	12,50	-	-		
		Penyediaan Dana Penunjang Operasional Kepala Daerah dan Wakil Kepala Daerah	Tersedianya Dana Operasional KDH dan WKDH	12	Bulan	400.000.000,00	6,00	156.660.000,00	50,00	39,17	-		
Rata-rata capaian kinerja kegiatan (%)											42,50	16,69	-
Predikat kinerja											SR	SR	-
		Fasilitasi Kerumahtangaan Sekretariat Daerah	Terfasilitasinya Kerumahtangaan Kepala Daerah ,Wakil Kepala Daerah dan Sekretaris Daerah	100	Persen	231.522.683,00	-	17.427.500,00	-	-	-		
		Penyediaan Kebutuhan Rumah Tangga Kepala Daerah	Tersedianya peralatan dan perlengkapan Rumah Dinas Bupati	5	paket	127.926.332,00	1,00	4.480.000,00	20,00	3,50	-		
		Penyediaan Kebutuhan Rumah Tangga Wakil Kepala Daerah	Tersedianya peralatan dan perlengkapan Rumah Dinas Wakil Bupati	5	paket	80.473.383,00	2,00	3.500.000,00	40,00	4,35	-		
		Penyediaan Kebutuhan Rumah Tangga Sekretariat Daerah	Tersedianya peralatan dan perlengkapan Rumah Dinas Sekretaris Daerah	5	paket	23.122.968,00	-	9.447.500,00	-	40,86	-		
Rata-rata capaian kinerja kegiatan (%)											20,00	16,24	-
Predikat kinerja											SR	SR	-
		Penataan Organisasi	Persentase Perangkat Daerah yang tepat Fungsi dan tepat Ukuran	80	Persen	261.128.550,00	-	49.781.100,00	-	-	-		
		Pengelolaan Kelembagaan dan Analisis Jabatan	Tersusunnya dokumen SKJ di Pemkab Bangka Barat	1	Dokumen	95.928.830,00	-	1.680.000,00	-	1,75	-		
		-	Tersusunnta kebijakan dibidang kelembagaan	6	Kebijakan	-	-	-	-	-	-		
		-	Tervalidasinya ANJAB dan ABK	2	Dokumen	-	-	-	-	-	-		
		-	Tervalidasinya dokumen Job grading di Pemkab Bangka Barat	1	Dokumen	-	-	-	-	-	-		
		Fasilitasi Pelayanan Publik dan Tata Laksana	Terasistensinya OPD	15	OPD	76.899.750,00	7,00	3.298.000,00	46,67	4,29	-		
		-	Terasistensinya penyusunan SOP OPD	75	SOP	-	16,00	-	21,33	-	-		
		-	Terlaksananya tahapan penyusunan peta proses bisnis instansi Pemerintah	1	Laporan	-	-	-	-	-	-		
		-	Termonitoring dan terevaluasinya ketatalaksanaan OPD	1	Dokumen	-	-	-	-	-	-		
		-	Terminalnya Unit pelayanan Publik	19	SKPD	-	-	-	-	-	-		
		-	Tersedianya dokumen SKM Kabupaten	1	Dokumen	-	-	-	-	-	-		
		Peningkatan Kinerja dan Reformasi Birokrasi	Terlaksananya tahapan pelaksanaan RB di Kabupaten Bangka Barat	1	Dokumen	32.239.950,00	-	-	-	-	-		

No	Kode	Urusan/Bidang Urusan Pemerintahan Daerah Dan Program/Kegiatan	Indikator Kinerja Program (outcome)/ Kegiatan (output)	Target Kinerja dan Anggaran RKPD Tahun berjalan yang dievaluasi (2021)			Realisasi Capaian Kinerja dan Anggaran RKPD yang Dievaluasi (2021)		Tingkat Capaian Kinerja dan Realisasi Anggaran RKPD Tahun 2021 (%)		PD Penanggung Jawab
				K	Satuan K	Rp	K	Rp	K	Rp	
1	2	3	4	5			6		7= 6/5*100%		8
		- Tersusunnya laporan pelaksanaan Reformasi Birokrasi Kabupaten		1	Dokumen	-	-	-	-	-	
		Koordinasi dan Penyusunan Laporan Kinerja Pemerintah Daerah	Tersusunnya doukmen Laporan Kinerja Pemerintah Daerah	100	%	56.060.020,00	100,00	44.803.100,00	100,00	79,92	-
Rata-rata capaian kinerja kegiatan (%)									12,92	21,49	-
Predikat kinerja									SR	SR	-
		Pelaksanaan Protokol dan Komunikasi Pimpinan	Terselenggaranya protokol dan Komunikasi Pimpinan	100	Persen	1.555.332.360,00	-	255.841.000,00	-	-	-
		Fasilitasi Keprotokolan	Penataan acara Pimpinan Daerah di dalam dan Luar Daerah	12	Bulan	44.551.360,00	6,00	-	50,00	-	-
		Fasilitasi Komunikasi Pimpinan	Meningkatnya hubungan KDH/WKDH dengan Ormas/pelajar/Mahasiswa dan tokoh Masyarakat	12	Bulan	1.475.086.000,00	6,00	255.841.000,00	50,00	17,34	-
		Pendokumentasian Tugas Pimpinan	Dokumentasi kegiatan Pimpinan Daerah dalam dan Luar Daerah	12	Bulan	35.695.000,00	6,00	-	50,00	-	-
		- Tersedianya Informasi melalui Website dan pengolahan data elektronik dalam bentuk aplikasi		12	Bulan	-	-	-	-	-	-
Rata-rata capaian kinerja kegiatan (%)									37,50	5,78	-
Predikat kinerja									SR	SR	-
JUMLAH ANGGARAN DAN REALISASI PROGRAM						25.537.213.158,00	-	8.327.250.675,00	-	-	-
Rata-rata capaian kinerja Program (%)									35,24	23,62	-
Predikat kinerja Program									SR	SR	-
		PROGRAM PEMERINTAHAN DAN KESEJAHTERAAN RAKYAT	Cakupan rancangan regulasi Daerah menjadi regulasi Daerah	100	Persen	5.279.775.112,00	-	108.104.500,00	-	-	-
		Administrasi Tata Pemerintahan	Persentase rumusan kebijakan tata Pemerintahan Daerah yang tersusun	6	Kebijakan Daerah	247.689.012,00	-	-	-	-	-
		Penataan Administrasi Pemerintahan	Terlaksananya Rapat Bina Pamong	12	Kali	86.449.960,00	-	-	-	-	-
		- Terlaksananya Rapat Koordinasi Pejabat Pemerintahan Daerah		6	Kali	-	-	-	-	-	-
		- Tersedianya pelayanan PATEN sesuai dengan SOP yang berlaku		6	Kecamatan	-	-	-	-	-	-
		Pengelolaan Administrasi Kewilayahan	Fasilitasi penyelesaian Batas wilayah dan sosialisasi	1	Kali	69.514.732,00	1,00	-	100,00	-	-
		- Tersusunnya dokumen Rupabumi		1	Dokumen	-	-	-	-	-	-
		Fasilitasi Pelaksanaan Otonomi Daerah	Terlaksananya Penilaian Kecamatan	6	Kecamatan	91.724.320,00	-	-	-	-	-
		- Tersedianya Dokumen SPM Kabupaten		1	Dokumen	-	1,00	-	100,00	-	-
		- Tersusunnya LKPJ Kepala Daerah		1	Dokumen	-	1,00	-	100,00	-	-
		- Tersusunnya LPPD Pemerintahan Kabupaten Bangka Barat		1	Dokumen	-	1,00	-	100,00	-	-
Rata-rata capaian kinerja kegiatan (%)									44,44	-	-
Predikat kinerja									SR	SR	-
		Pelaksanaan Kebijakan Kesejahteraan Rakyat	Terealisasinya kegiatan evaluasi pelaksanaan kebijakan kesejahteraan rakyat	100	Persen	4.319.060.000,00	-	31.400.000,00	-	-	-

No	Kode	Urusan/Bidang Urusan Pemerintahan Daerah Dan Program/Kegiatan	Indikator Kinerja Program (outcome)/ Kegiatan (output)	Target Kinerja dan Anggaran RKPD Tahun berjalan yang dievaluasi (2021)			Realisasi Capaian Kinerja dan Anggaran RKPD yang Dievaluasi (2021)		Tingkat Capaian Kinerja dan Realisasi Anggaran RKPD Tahun 2021 (%)		PD Penanggung Jawab
				K	Satuan K	Rp	K	Rp	K	Rp	
1	2	3	4	5			6		7= 6/5*100%		8
				K	Satuan K	Rp	K	Rp	K	Rp	
			Fasilitasi Pengelolaan Bina Mental Spiritual	45	Orang	481.484.000,00	-	31.400.000,00	-	6,52	-
			- Jumlah Toga dan Toma yang diberangkatkan Haji	300	Orang	-	-	-	-	-	-
			- Terfasilitasinya Kegiatan lembaga keagamaan	6	Organisasi	-	-	-	-	-	-
			- Terlaksananya safari ramadhan	12	Desa	-	-	-	-	-	-
			- Tersedianya belanja hibah kepada kelompok/anggota masyarakat	30	kelompok/masyarakat	-	-	-	-	-	-
			- Tersedianya Operasional PHBI	7	Hari Besar	-	1,00	-	14,29	-	-
			Pelaksanaan Kebijakan, Evaluasi, dan Capaian Kinerja terkait Kesejahteraan Sosial	100	proposal	3.799.566.000,00	77,00	-	77,00	-	-
			- Tersedianya bantuan sosial pendidikan sekolah menengah atas dan tinggi	30	Siswa/Mahasiswa	-	35,00	-	116,67	-	-
			- Terselenggaranya sosialisasi kepada masyarakat perangkat Desa, lembaga keagamaan	6	Kecamatan	-	-	-	-	-	-
			Pelaksanaan Kebijakan, Evaluasi, dan Capaian Kinerja terkait Kesejahteraan Masyarakat	24	Sekolah	38.010.000,00	-	-	-	-	-
Rata-rata capaian kinerja kegiatan (%)									20,80	2,17	-
Predikat kinerja									SR	SR	-
			Fasilitasi dan Koordinasi Hukum	100	Persen	693.256.300,00	-	76.704.500,00	-	-	-
			Fasilitasi Penyusunan Produk Hukum Daerah	700	Produk Hukum	142.437.200,00	400,00	43.224.000,00	57,14	30,35	-
			- Jumlah Raperbup yang tersusun	30	Raperbup	-	25,00	-	83,33	-	-
			- Jumlah Raperda yang sesuai dengan instrumen HAM dan peraturan perundang-undangan yang berlaku	12	Raperda	-	8,00	-	66,67	-	-
			- Jumlah Raperda yang tersusun	14	Raperda	-	12,00	-	85,71	-	-
			- Jumlah Raperdes/perdes yang dikaji	2	Kali	-	-	-	-	-	-
			- Penyusunan pengelolaan bahan Raperda yang akan dibahas tahun berikutnya	15	Raperda	-	-	-	-	-	-
			Fasilitasi Bantuan Hukum	1	Kasus	152.318.000,00	-	29.910.000,00	-	19,64	-
			- Jumlah Rancangan dan laporan kerja RANHAMDA yang tersusun	2	Laporan	-	1,00	-	50,00	-	-
			Pendokumentasian Produk Hukum dan Pengelolaan Informasi Hukum	12	Judul	398.501.100,00	-	3.570.500,00	-	0,90	-
			- Jumlah Produk Hukum yang terupdate melalui Website JDH	100	Produk hukum	-	35,00	-	35,00	-	-
			- Terlaksananya pengawasan atas Pembangunan Daerah	31	SKPD	-	3,00	-	9,68	-	-
Rata-rata capaian kinerja kegiatan (%)									35,23	16,96	-

No	Kode	Urusan/Bidang Urusan Pemerintahan Daerah Dan Program/Kegiatan	Indikator Kinerja Program (outcome)/ Kegiatan (output)	Target Kinerja dan Anggaran RKPD Tahun berjalan yang dievaluasi (2021)			Realisasi Capaian Kinerja dan Anggaran RKPD yang Dievaluasi (2021)		Tingkat Capaian Kinerja dan Realisasi Anggaran RKPD Tahun 2021 (%)		PD Penanggung Jawab
				5			6		7= 6/5*100%		
				K	Satuan K	Rp	K	Rp	K	Rp	
				Predikat kinerja					SR	SR	-
		Fasilitasi Kerjasama Daerah	Terlaksananya kerjasama Daerah dengan Daerah lain dan pihak ketiga	10	Kerjasama/ PKS	19.769.800,00	-	-	-	-	-
		Fasilitasi Kerja Sama Dalam Negeri	Adanya Kerjasama yang terjalin antar daerah	10	MOU	19.769.800,00	6,00	-	60,00	-	-
				Rata-rata capaian kinerja kegiatan (%)					60,00	-	-
				Predikat kinerja					R	SR	-
		JUMLAH ANGGARAN DAN REALISASI PROGRAM				5.279.775.112,00		-	108.104.500,00	-	-
				Rata-rata capaian kinerja Program (%)					40,12	4,78	-
				Predikat kinerja Program					SR	SR	-
		PROGRAM PEREKONOMIAN DAN PEMBANGUNAN	Pengembangan Kebijakan Pembangunan sesuai dengan perencanaan	100	Persen	524.477.170,00	-	23.518.000,00	-	-	-
		Pelaksanaan Kebijakan Perekonomian	Jumlah Kebijakan Daerah bidang Perekonomian yang dikeluarkan	2	Kebijakan	215.943.150,00	-	3.418.000,00	-	-	-
		Koordinasi, Sinkronisasi, Monitoring dan Evaluasi Kebijakan Pengelolaan BUMD dan BLUD	Terjalannya Kerjasama antara BUMD dengan Masyarakat/Dunia Usaha	2	Pelaku usaha	140.892.500,00	-	-	-	-	-
		-	Terlaksananya Pemilihan Direksi/Dewan Pengawas BUMD	1	Kali	-	-	-	-	-	-
		-	Tersedianya dokumen Monitoring dan Evaluasi BUMD per triwulan	4	Dokumen	-	2,00	-	50,00	-	-
		Pengendalian dan Distribusi Perekonomian	Tersedianya komponen data Inflasi di Kabupaten Bangka Barat	4	Dokumen	53.015.450,00	2,00	3.418.000,00	50,00	6,45	-
		Perencanaan dan Pengawasan Ekonomi Mikro kecil	Tersedianya laporan CSR perusahaan yang ada di Bangka Barat	4	Dokumen	22.035.200,00	2,00	-	50,00	-	-
				Rata-rata capaian kinerja kegiatan (%)					30,00	2,15	-
				Predikat kinerja					SR	SR	-
		Pelaksanaan Administrasi Pembangunan	Tingkat Deviasi realisasi fisik dan keuangan Pembangunan Daerah	30	Persen	87.124.800,00	-	20.100.000,00	-	-	-
		Pengelolaan Evaluasi dan Pelaporan Pelaksanaan Pembangunan	Terlaksananya Rapat TEPR	12	Bulan	87.124.800,00	6,00	20.100.000,00	50,00	23,07	-
				Rata-rata capaian kinerja kegiatan (%)					50,00	23,07	-
				Predikat kinerja					R	SR	-
		Pengelolaan Pengadaan Barang dan Jasa	Tingkat Kematangan UKPBJ	level	3,00	221.409.220,00	-	-	-	-	-
		Pengelolaan Pengadaan Barang dan Jasa	Dokumen Pelaksanaan pengadaan yang ditindaklanjuti	100	%	144.667.120,00	200,00	-	200,00	-	-
		Pengelolaan Layanan Pengadaan secara Elektronik	Jumlah Aparatur, dan Penyedia yang mengetahui tata cara penggunaan aplikasi yang terkait dengan pengadaan barang/jasa secara elektronik	150	Paket	76.742.100,00	34,00	-	22,67	-	-
				Rata-rata capaian kinerja kegiatan (%)					111,33	-	-
				Predikat kinerja					ST	SR	-
		JUMLAH ANGGARAN DAN REALISASI PROGRAM				524.477.170,00		-	23.518.000,00	-	-
				Rata-rata capaian kinerja Program (%)					63,78	8,41	-
				Predikat kinerja Program					R	SR	-
-				-	-	-	-	-	-	-	-

No	Kode	Urusan/Bidang Urusan Pemerintahan Daerah Dan Program/Kegiatan	Indikator Kinerja Program (outcome)/ Kegiatan (output)	Target Kinerja dan Anggaran RKPD Tahun berjalan yang dievaluasi (2021)			Realisasi Capaian Kinerja dan Anggaran RKPD yang Dievaluasi (2021)		Tingkat Capaian Kinerja dan Realisasi Anggaran RKPD Tahun 2021 (%)		PD Penanggung Jawab
				K	Satuan K	Rp	K	Rp	K	Rp	
1	2	3	4	5			6		7= 6/5*100%		8
JUMLAH ANGGARAN DAN REALISASI SEKRETARIAT DAERAH						31.341.465.440,00	-	8.458.873.175,00	-	-	-
RATA-RATA CAPAIAN KINERJA PROGRAM SEKRETARIAT DAERAH (%)									46,38	12,27	-
PREDIKAT KINERJA SEKRETARIAT DAERAH									SR	SR	-
			SEKRETARIAT DPRD	-	-	-	-	-	-	-	-
			PROGRAM PENUNJANG URUSAN PEMERINTAHAN DAERAH KABUPATEN/KOTA	Terpenuhinya kebutuhan penunjang Pemerintahan Daerah	100	%	22.772.187.433,00	-	8.153.300.230,00	-	SETWAN
			Perencanaan, Penganggaran, dan Evaluasi Kinerja Perangkat Daerah	Terlaksananya Perencanaan, Penganggaran, dan Evaluasi Kinerja Perangkat Daerah	100	%	7.046.380,00	-	-	-	-
			Penyusunan Dokumen Perencanaan Perangkat Daerah	Jumlah Dokumen yang tersusun	3	dokumen	2.000.000,00	2,00	-	66,67	-
			Koordinasi dan Penyusunan Laporan Capaian Kinerja dan Ikhtisar Realisasi Kinerja SKPD	Jumlah Dokumen yang tersusun	5	dokumen	3.046.380,00	3,00	-	60,00	-
			Evaluasi Kinerja Perangkat Daerah	Jumlah Dokumen yang tersusun	4	dokumen	2.000.000,00	2,00	-	50,00	-
Rata-rata capaian kinerja kegiatan (%)									58,89	-	-
Predikat kinerja									R	SR	-
			Administrasi Keuangan Perangkat Daerah	Terlaksananya Pengelolaan Administrasi Keuangan Perangkat Daerah	100	%	3.006.000.000,00	-	1.014.960.896,00	-	-
			Penyediaan Gaji dan Tunjangan ASN	Tersedianya gaji dan Tunjangan ASN	12	bulan	3.000.000.000,00	6,00	1.014.960.896,00	50,00	33,83
			Koordinasi dan Penyusunan Laporan Keuangan Akhir Tahun SKPD	Tersusunnya laporan keuangan akhir tahun	1	laporan	2.000.000,00	1,00	-	100,00	-
			Koordinasi dan Penyusunan Laporan Keuangan Bulanan/Triwulan/Semesteran SKPD	Jumlah laporan yang tersusun	1	dokumen	2.000.000,00	-	-	-	-
			Penyusunan Pelaporan dan Analisis Prognosis Realisasi Anggaran	Jumlah laporan yang tersusun	1	dokumen	2.000.000,00	-	-	-	-
Rata-rata capaian kinerja kegiatan (%)									37,50	8,46	-
Predikat kinerja									SR	SR	-
			Administrasi Kepegawaian Perangkat Daerah	Pakaian Olahraga	100	%	-	-	-	-	-
			Pengadaan Pakaian Dinas Beserta Atribut Kelengkapannya	Jumlah Pengadaan pakaian khusus hari-hari tertentu	25	stel	-	-	-	-	-
Rata-rata capaian kinerja kegiatan (%)									-	-	-
Predikat kinerja									SR	SR	-
			Administrasi Umum Perangkat Daerah	Terlaksananya pengelolaan Administrasi Umum Perangkat Daerah	100	%	1.308.815.725,00	-	284.578.306,00	-	-
			Penyediaan Komponen Instalasi Listrik/Penerangan Bangunan Kantor	Tersedianya komponen listrik/penerangan kantor	12	bulan	106.184.780,00	6,00	5.400.000,00	50,00	5,09
			Penyediaan Peralatan dan Perlengkapan Kantor	Tersedianya peralatan dan perlengkapan kantor	12	bulan	10.830.400,00	6,00	9.261.500,00	50,00	85,51
			Penyediaan Peralatan Rumah Tangga	Tersedianya peralatan rumah tangga	12	bulan	159.732.200,00	-	-	-	-
			Penyediaan Bahan Logistik Kantor	Tersedianya bahan logistik kantor	12	bulan	412.823.990,00	6,00	47.976.550,00	50,00	11,62
			-	Tersedianya makanan dan minuman	12	bulan	-	-	-	-	-

No	Kode	Urusan/Bidang Urusan Pemerintahan Daerah Dan Program/Kegiatan	Indikator Kinerja Program (outcome)/ Kegiatan (output)	Target Kinerja dan Anggaran RKPD Tahun berjalan yang dievaluasi (2021)			Realisasi Capaian Kinerja dan Anggaran RKPD yang Dievaluasi (2021)		Tingkat Capaian Kinerja dan Realisasi Anggaran RKPD Tahun 2021 (%)		PD Penanggung Jawab
				K	Satuan K	Rp	K	Rp	K	Rp	
1	2	3	4	5			6		7= 6/5*100%		8
				K	Satuan K	Rp	K	Rp	K	Rp	
		Penyediaan Barang Cetak dan Penggandaan	Tersedianya Barang Cetak dan Penggandaan	12	bulan	277.399.320,00	6,00	114.718.600,00	50,00	41,36	-
		Penyediaan Bahan Bacaan dan Peraturan Perundang-undangan	Tersedianya Bahan bacaan dan peraturan perundang-undangan	12	bulan	67.200.000,00	6,00	16.380.000,00	50,00	24,38	-
		Penyediaan Bahan/Material	Tersedianya Alat Tulis Kantor	12	bulan	174.671.035,00	6,00	42.732.650,00	50,00	24,46	-
		Penyelenggaraan Rapat Koordinasi dan Konsultasi SKPD	Terlaksananya perjalanan dinas kedalam dan keluar daerah	12	bulan	99.974.000,00	6,00	48.109.006,00	50,00	48,12	-
Rata-rata capaian kinerja kegiatan (%)									38,89	30,07	-
Predikat kinerja									SR	SR	-
		Penyediaan Jasa Penunjang Urusan Pemerintahan Daerah	Tersedianya Jasa Penunjang Urusan Pemerintah Daerah	12	bulan	2.066.607.624,00	-	882.214.206,00	-	-	-
		Penyediaan Jasa Surat Menyurat	Pembayaran Honorarium PHL	372	ob	895.499.995,00	178,00	443.028.000,00	47,85	49,47	-
		Penyediaan Jasa Komunikasi, Sumber Daya Air dan Listrik	Pembayaran Jasa Komunikasi, Sumber daya air dan listrik	12	bulan	368.363.999,00	6,00	116.444.256,00	50,00	31,61	-
		-	Terkelolanya website DPRD	12	bulan	-	-	-	-	-	-
		Penyediaan Jasa Pelayanan Umum Kantor	Pembayaran Honorarium PHL	276	ob	802.743.630,00	128,00	322.741.950,00	46,38	40,20	-
Rata-rata capaian kinerja kegiatan (%)									36,06	40,43	-
Predikat kinerja									SR	SR	-
		Pemeliharaan Barang Milik Daerah Penunjang Urusan Pemerintahan Daerah	Terpeliharanya Barang Milik Daerah Penunjang Urusan Pemerintahan Daerah	12	bulan	3.416.517.001,00	-	378.330.350,00	-	-	-
		Penyediaan Jasa Pemeliharaan, Biaya Pemeliharaan dan Pajak Kendaraan Perorangan Dinas atau Kendaraan Dinas Jabatan	Terpeliharanya mobil jabatan	3	unit	123.000.000,00	6,00	33.456.500,00	200,00	27,20	-
		Penyediaan Jasa Pemeliharaan, Biaya Pemeliharaan, Pajak, dan Perizinan Kendaraan Dinas Operasional atau Lapangan	Pembayaran Honorarium PHL	84	ob	492.910.000,00	40,00	177.258.400,00	47,62	35,96	-
		-	Terpeliharanya kendaraan dinas	9	unit	-	3,00	-	33,33	-	-
		Pemeliharaan/Rehabilitasi Gedung Kantor dan Bangunan Lainnya	Terlaksananya rehabilitasi sedang berat rumah Jabatan Pimpinan DPRD	1	Paket	2.066.189.001,00	1,00	121.035.500,00	100,00	5,86	-
		-	Terpeliharanya gedung kantor	2	gedung	-	2,00	-	100,00	-	-
		-	Terpeliharannya rumah jabatan/dinas	3	unit	-	3,00	-	100,00	-	-
		Pemeliharaan/Rehabilitasi Sarana dan Prasarana Gedung Kantor atau Bangunan Lainnya	Terpeliharanya perlengkapan gedung kantor	1	unit	44.548.000,00	1,00	9.904.450,00	100,00	22,23	-
		-	Terpeliharanya perlengkapan rumah jabatan/dinas	60	unit	-	15,00	-	25,00	-	-
		Pemeliharaan/Rehabilitasi Sarana dan Prasarana Pendukung Gedung Kantor atau Bangunan Lainnya	Terpeliharanya peralatan gedung kantor	182	unit	689.870.000,00	90,00	36.675.500,00	49,45	5,32	-
Rata-rata capaian kinerja kegiatan (%)									83,93	19,31	-
Predikat kinerja									T	SR	-
		Layanan Keuangan dan Kesejahteraan DPRD	Terpenuhinya kebutuhan penunjang Pemerintah Daerah	100	%	11.512.771.000,00	-	5.171.191.272,00	-	-	-
		Penyelenggaraan Administrasi Keuangan DPRD	Tersedianya Gaji dan Tunjangan Anggota DPRD	12	Bulan	11.200.000.000,00	4,00	5.171.191.272,00	33,33	46,17	-

No	Kode	Urusan/Bidang Urusan Pemerintahan Daerah Dan Program/Kegiatan	Indikator Kinerja Program (outcome)/ Kegiatan (output)	Target Kinerja dan Anggaran RKPD Tahun berjalan yang dievaluasi (2021)			Realisasi Capaian Kinerja dan Anggaran RKPD yang Dievaluasi (2021)		Tingkat Capaian Kinerja dan Realisasi Anggaran RKPD Tahun 2021 (%)		PD Penanggung Jawab
				K	Satuan K	Rp	K	Rp	K	Rp	
1	2	3	4	5			6		7= 6/5*100%		8
				K	Satuan K	Rp	K	Rp	K	Rp	
		Penyediaan Pakaian Dinas dan Atribut DPRD	Tersedianya Pakaian dinas Pimpinan dan Anggota DPRD	150	Stel	312.771.000,00	-	-	-	-	-
		Pelaksanaan Medical Check Up DPRD	Tersedianya Medical check up untuk Anggota DPRD dan Keluarga	25	Orang	-	-	-	-	-	target tidak diis
Rata-rata capaian kinerja kegiatan (%)									11,11	23,09	-
Predikat kinerja									SR	SR	-
		Layanan Administrasi DPRD	Terpenuhinya kebutuhan penunjang Pemerintah Daerah	100	%	1.454.429.703,00	-	422.025.200,00	-	-	-
		Fasilitasi Rapat Koordinasi dan Konsultasi DPRD	Fasilitasi hearing, dialog dan monitoring adanya masukan/ aspirasi masyarakat	4	Kegiatan	698.429.720,00	2,00	166.490.000,00	50,00	23,84	-
			Fasilitasi pelantikan/peresmian PAW	2	Kali	-	-	-	-	-	-
			Fasilitasi rapat-rapat Badan musyawarah	24	Kegiatan	-	6,00	-	25,00	-	-
			Fasilitasi rapat-rapat komisi	12	Kegiatan	-	18,00	-	150,00	-	-
			Fasilitasi rapat-rapat Paripurna	40	Paripurna	-	16,00	-	40,00	-	-
		Penyediaan Kebutuhan Rumah Tangga DPRD	Fasilitasi Kebutuhan rumah tangga pimpinan DPRD	12	Bulan	755.999.983,00	6,00	255.535.200,00	50,00	33,80	-
Rata-rata capaian kinerja kegiatan (%)									52,50	28,82	-
Predikat kinerja									R	SR	-
JUMLAH ANGGARAN DAN REALISASI PROGRAM						22.772.187.433,00	-	8.153.300.230,00	-	-	-
Rata-rata capaian kinerja Program (%)									39,86	18,77	-
Predikat kinerja Program									SR	SR	-
		PROGRAM DUKUNGAN PELAKSANAAN TUGAS DAN FUNGSI DPRD	Cakupan Raperda Menjadi Perda	100	%	15.300.573.750,00	-	4.021.432.549,00	-	-	-
		Pembentukan Peraturan Daerah dan Peraturan DPRD	Terlaksananya Fasilitasi Pembentukan Peraturan Daerah dan Peraturan Daerah	100	%	591.257.870,00	-	1.740.000,00	-	-	-
		Pembahasan Rancangan Peraturan Daerah	Fasilitasi Pembahasan Raperda	15	Raperda	514.418.950,00	3,00	690.000,00	20,00	0,13	-
			Fasilitasi Penyusunan Rancangan Perda Inisiatif	1	Raperda	-	-	-	-	-	-
		Penyelenggaraan Kajian Perundang-Undangan	Fasilitasi rapat-rapat badan Legislasi	4	Kegiatan	76.838.920,00	2,00	1.050.000,00	50,00	1,37	-
Rata-rata capaian kinerja kegiatan (%)									23,33	0,75	-
Predikat kinerja									SR	SR	-
		Pembahasan Kebijakan Anggaran	Terlaksananya Pembahasan Kebijakan Anggaran	100	%	188.627.320,00	-	7.650.000,00	-	-	-
		Pembahasan APBD	Fasilitasi rapat-rapat Badan Anggaran	4	Kegiatan	188.627.320,00	2,00	7.650.000,00	50,00	4,06	-
Rata-rata capaian kinerja kegiatan (%)									50,00	4,06	-
Predikat kinerja									R	SR	-
		Peningkatan Kapasitas DPRD	Terlaksananya Peningkatan Kapasitas DPRD	100	%	4.153.327.860,00	-	725.730.705,00	-	-	-
		Bimbingan Teknis DPRD	Fasilitasi pendalaman tugas yang diikuti Pimpinan Anggota DPRD	6	Kali	3.199.000.000,00	2,00	443.240.705,00	33,33	13,86	-
		Publikasi dan Dokumentasi Dewan	Fasilitasi publikasi kegiatan Pimpinan dan Anggota DPRD	12	Bulan	441.000.000,00	6,00	179.990.000,00	50,00	40,81	-
		Penyediaan Kelompok Pakar dan Tim Ahli	Fasilitasi jasa konsultasi dan bantuan hukum bagi Pimpinan dan Anggota DPRD	12	Bulan	159.270.000,00	1,00	-	8,33	-	-
		Penyediaan Tenaga Ahli Fraksi	jumlah tenaga ahli yang tersedia per tahun	60	ob	270.000.000,00	30,00	102.500.000,00	50,00	37,96	-

No	Kode	Usuran/Bidang Usuran Pemerintahan Daerah Dan Program/Kegiatan	Indikator Kinerja Program (outcome)/ Kegiatan (output)	Target Kinerja dan Anggaran RKPD Tahun berjalan yang dievaluasi (2021)			Realisasi Capaian Kinerja dan Anggaran RKPD yang Dievaluasi (2021)		Tingkat Capaian Kinerja dan Realisasi Anggaran RKPD Tahun 2021 (%)		PD Penanggung Jawab
				K	Satuan K	Rp	K	Rp	K	Rp	
1	2	3	4	5			6		7= 6/5*100%		8
				K	Satuan K	Rp	K	Rp	K	Rp	
		Penyelenggaraan Hubungan Masyarakat	fasitasi forum komunikasi DPRD dan Masyarakat	12	kegiatan	84.057.860,00	-	-	-	-	-
Rata-rata capaian kinerja kegiatan (%)									28,33	18,53	-
Predikat kinerja									SR	SR	-
		Penyerapan dan Penghimpunan Aspirasi Masyarakat	Terfasilitasinya Penyerapan dan Penghimpunan Aspirasi Masyarakat	100	%	644.080.700,00	-	84.932.500,00	-	-	-
		Pelaksanaan Reses	Fasilitasi kegiatan Reses Anggota DPRD untuk menjaring aspirasi masyarakat di daerah Dapil masing-masing	3	reses	644.080.700,00	1,00	84.932.500,00	33,33	13,19	-
12,00									33,33	13,19	-
Predikat kinerja									SR	SR	-
		Fasilitasi Tugas DPRD	Terfasilitasinya pelaksanaan Tugas DPRD	100	%	9.723.280.000,00	-	3.201.379.344,00	-	-	-
		Koordinasi dan Konsultasi Pelaksanaan Tugas DPRD	Fasilitasi kunjungan kerja pimpinan dan anggota DPRD	73	Berkas	9.723.280.000,00	50,00	3.201.379.344,00	68,49	32,92	-
			Fasilitasi perjalanan dinas pimpinan DPRD dalam rangka konsultasi atau koordinasi	72	Kali	-	36,00	-	50,00	-	-
Rata-rata capaian kinerja kegiatan (%)									59,25	32,92	-
Predikat kinerja									R	SR	-
JUMLAH ANGGARAN DAN REALISASI PROGRAM						15.300.573.750,00	-	4.021.432.549,00	-	-	-
Rata-rata capaian kinerja Program (%)									38,85	13,89	-
Predikat kinerja Program									SR	SR	-
JUMLAH ANGGARAN DAN REALISASI SEKRETARIAT DPRD						38.072.761.183,00	-	12.174.732.779,00	-	-	-
RATA-RATA CAPAIAN KINERJA PROGRAM SEKRETARIAT DPRD (%)									39,35	16,33	-
PREDIKAT KINERJA SEKRETARIAT DPRD									SR	SR	-
JUMLAH ANGGARAN DAN REALISASI UNSUR PENDUKUNG URUSAN PEMERINTAHAN						69.414.226.623,00		20.633.605.954,00			
RATA-RATA CAPAIAN KINERJA UNSUR PENDUKUNG URUSAN PEMERINTAHAN (%)									42,87	14,30	
PREDIKAT KINERJA UNSUR PENDUKUNG URUSAN PEMERINTAHAN									SR	SR	
		UNSUR PENGAWASAN URUSAN PEMERINTAHAN		-	-	-	-	-	-	-	ITDA
		INSPEKTORAT DAERAH		-	-	-	-	-	-	-	-
		PROGRAM PENUNJANG URUSAN PEMERINTAHAN DAERAH KABUPATEN/KOTA	Terwujudnya Akuntabilitas Kinerja	100	%	4.845.646.450,00	-	2.309.147.546,00	-	-	-
		Perencanaan, Penganggaran, dan Evaluasi Kinerja Perangkat Daerah	Status Capaian Kinerja Keuangan	100	%	8.000.000,00	-	3.900.000,00	-	-	-
		Penyusunan Dokumen Perencanaan Perangkat Daerah	Jumlah Dokumen Tersusun	3	Dokumen	2.000.000,00	3,00	1.950.000,00	100,00	97,50	-
		Koordinasi dan Penyusunan Laporan Capaian Kinerja dan Ikhtisar Realisasi Kinerja SKPD	Jumlah Dokumen Tersusun	4	Dokumen	4.000.000,00	-	-	-	-	-
		Evaluasi Kinerja Perangkat Daerah	Jumlah Dokumen Tersusun	3	Jenis	2.000.000,00	3,00	1.950.000,00	100,00	97,50	-
Rata-rata capaian kinerja kegiatan (%)									66,67	65,00	-
Predikat kinerja									S	S	-
		Administrasi Keuangan Perangkat Daerah	Status Capaian Kinerja Keuangan	100	%	3.706.000.000,00	-	1.667.742.748,00	-	-	-

No	Kode	Usuran/Bidang Usuran Pemerintahan Daerah Dan Program/Kegiatan	Indikator Kinerja Program (outcome)/ Kegiatan (output)	Target Kinerja dan Anggaran RKPD Tahun berjalan yang dievaluasi (2021)			Realisasi Capaian Kinerja dan Anggaran RKPD yang Dievaluasi (2021)		Tingkat Capaian Kinerja dan Realisasi Anggaran RKPD Tahun 2021 (%)		PD Penanggung Jawab
				K	Satuan K	Rp	K	Rp	K	Rp	
1	2	3	4	5			6		7= 6/5*100%		8
				K	Satuan K	Rp	K	Rp	K	Rp	
			Penyediaan Gaji dan Tunjangan ASN	12	Bulan	3.700.000.000,00	6,00	1.667.742.748,00	50,00	45,07	-
			Koordinasi dan Penyusunan Laporan Keuangan Akhir Tahun SKPD	3	Dokumen	2.000.000,00	-	-	-	-	-
			Koordinasi dan Penyusunan Laporan Keuangan Bulanan/Triwulanan/Semesteran SKPD	1	Dokumen	2.000.000,00	-	-	-	-	-
			Penyusunan Pelaporan dan Analisis Prognosis Realisasi Anggaran	1	Dokumen	2.000.000,00	-	-	-	-	-
Rata-rata capaian kinerja kegiatan (%)									12,50	11,27	-
Predikat kinerja									SR	SR	-
			Administrasi Kepegawaian Perangkat Daerah	100	%	-	-	-	-	-	-
			Pengadaan Pakaian Dinas Beserta Atribut Kelengkapannya	70	stell	-	-	-	-	-	-
Rata-rata capaian kinerja kegiatan (%)									-	-	-
Predikat kinerja									SR	SR	-
			Administrasi Umum Perangkat Daerah	100	%	477.766.450,00	-	300.928.763,00	-	-	-
			Penyediaan Komponen Instalasi Listrik/Penerangan Bangunan Kantor	12	bulan	6.772.200,00	3,00	997.500,00	25,00	14,73	-
			Penyediaan Bahan Logistik Kantor	12	bulan	42.500.000,00	6,00	10.898.500,00	50,00	25,64	-
			Penyediaan Barang Cetak dan Penggandaan	12	Bulan	51.412.250,00	6,00	14.130.000,00	50,00	27,48	-
			Penyediaan Bahan Bacaan dan Peraturan Perundang-undangan	12	bulan	4.800.000,00	6,00	2.000.000,00	50,00	41,67	-
			Penyediaan Bahan/Material	12	bulan	97.750.000,00	6,00	54.775.000,00	50,00	56,04	-
			Penyelenggaraan Rapat Koordinasi dan Konsultasi SKPD	12	bulan	274.532.000,00	6,00	218.127.763,00	50,00	79,45	-
Rata-rata capaian kinerja kegiatan (%)									45,83	40,84	-
Predikat kinerja									SR	SR	-
			Penyediaan Jasa Penunjang Usuran Pemerintahan Daerah	100	%	492.790.000,00	-	239.942.595,00	-	-	-
			Penyediaan Jasa Surat Menyurat	96	OB	246.860.000,00	48,00	126.671.000,00	50,00	51,31	-
			Penyediaan Jasa Komunikasi, Sumber Daya Air dan Listrik	12	bulan	67.056.000,00	6,00	20.969.595,00	50,00	31,27	-
			Penyediaan Jasa Pelayanan Umum Kantor	12	bulan	178.874.000,00	6,00	92.302.000,00	50,00	51,60	-
Rata-rata capaian kinerja kegiatan (%)									50,00	44,73	-
Predikat kinerja									R	SR	-
			Pemeliharaan Barang Milik Daerah Penunjang Usuran Pemerintahan Daerah	100	%	161.090.000,00	-	96.633.440,00	-	-	-
			Penyediaan Jasa Pemeliharaan, Biaya Pemeliharaan, Pajak, dan Perizinan Kendaraan Dinas Operasional atau Lapangan	24	ob	148.590.000,00	12,00	93.003.440,00	50,00	62,59	-
			Pemeliharaan/Rehabilitasi Gedung Kantor dan Bangunan Lainnya	1	gedung	7.500.000,00	-	-	-	-	-

No	Kode	Usuran/Bidang Usuran Pemerintahan Daerah Dan Program/Kegiatan	Indikator Kinerja Program (outcome)/ Kegiatan (output)	Target Kinerja dan Anggaran RKPD Tahun berjalan yang dievaluasi (2021)			Realisasi Capaian Kinerja dan Anggaran RKPD yang Dievaluasi (2021)		Tingkat Capaian Kinerja dan Realisasi Anggaran RKPD Tahun 2021 (%)		PD Penanggung Jawab
				K	Satuan K	Rp	K	Rp	K	Rp	
1	2	3	4	5			6		7= 6/5*100%		8
		Pemeliharaan/Rehabilitasi Sarana dan Prasarana Pendukung Gedung Kantor atau Bangunan Lainnya	Terpeliharanya peralatan gedung kantor	1	gedung	5.000.000,00	1,00	3.630.000,00	100,00	72,60	-
Rata-rata capaian kinerja kegiatan (%)									50,00	45,06	-
Predikat kinerja									R	SR	-
JUMLAH ANGGARAN DAN REALISASI PROGRAM						4.845.646.450,00	-	2.309.147.546,00	-	-	-
Rata-rata capaian kinerja Program (%)									37,50	34,48	-
Predikat kinerja Program									SR	SR	-
		PROGRAM PENYELENGGARAAN PENGAWASAN	Terwujudnya Akuntabilitas Keuangan	100	%	1.855.100.000,00	-	1.384.130.000,00	-	-	-
		Penyelenggaraan Pengawasan Internal	Persentase Penyelesaian Tindak Lanjut Rekomendasi Hasil Pemeriksaan	100	%	1.719.530.000,00	-	1.276.180.000,00	-	-	-
		Pengawasan Kinerja Pemerintah Daerah	Evaluasi perencanaan penganggaran responsif gender	1	laporan	220.400.000,00	-	164.900.000,00	-	74,82	-
		-	jumlah lakip OPD yang dievaluasi	29	OPD	-	29,00	-	100,00	-	-
		-	jumlah opd yang di evaluasi	30	Objek Evaluasi	-	30,00	-	100,00	-	-
		-	jumlah unit pelayanan publik (PTSP)	1	Dokumen	-	-	-	-	-	-
		Pengawasan Keuangan Pemerintah Daerah	Pencapaian PKPT	20	Objek Audit	249.150.000,00	20,00	244.410.000,00	100,00	98,10	-
		-	Tersedianya hasil monitoring dan evaluasi	29	laporan	-	-	-	-	-	-
		Reviu Laporan Kinerja	Entitas pelaporan penyerapan anggaran	1	dokumen	234.100.000,00	-	140.050.000,00	-	59,82	-
		-	entitas pelaporan penyerapan PBJ	1	dokumen	-	-	-	-	-	-
		-	Jumlah dokumen perencanaan yang di reviu	5	Jenis	-	5,00	-	100,00	-	-
		-	terlaksananya reviu lakip daerah	1	laporan	-	-	-	-	-	-
		Reviu Laporan Keuangan	terkelolanya SIM Hasil pemeriksaan	12	bulan	117.050.000,00	6,00	63.600.000,00	50,00	54,34	-
		-	tersedianya laporan reviu LKPD	31	Objek reviu	-	31,00	-	100,00	-	-
		Pengawasan Desa	Jumlah Dana Desa	1	Dokumen	581.530.000,00	1,00	416.570.000,00	100,00	71,63	-
		Monitoring dan Evaluasi Tindak Lanjut Hasil Pemeriksaan BPK RI dan Tindak Lanjut Hasil Pemeriksaan APIP	Jumlah evaluasi / pemantauan	120	paket	317.300.000,00	97,00	246.650.000,00	80,83	77,73	-
Rata-rata capaian kinerja kegiatan (%)									52,20	72,74	-
Predikat kinerja									R	S	-
		Penyelenggaraan Pengawasan dengan Tujuan Tertentu	Persentase Penyelesaian Tindak Lanjut Rekomendasi Hasil Pemeriksaan	100	%	135.570.000,00	-	107.950.000,00	-	-	-
		Penanganan Penyelesaian Kerugian Negara/Daerah	persentase pelimpahan kasus TPTGR	100	%	300.000,00	-	-	-	-	-
		Pengawasan Dengan Tujuan Tertentu	jumlah kasus tertangani	10	kasus	135.270.000,00	12,00	107.950.000,00	120,00	79,80	-
Rata-rata capaian kinerja kegiatan (%)									60,00	39,90	-
Predikat kinerja									R	SR	-
JUMLAH ANGGARAN DAN REALISASI PROGRAM						1.855.100.000,00	-	1.384.130.000,00	-	-	-
Rata-rata capaian kinerja Program (%)									56,10	56,32	-
Predikat kinerja Program									R	R	-
		PROGRAM PERUMUSAN KEBIJAKAN, PENDAMPINGAN DAN ASISTENSI	Terwujudnya Akuntabilitas Keuangan	100	%	558.260.000,00	-	32.950.000,00	-	-	-

No	Kode	Urusan/Bidang Urusan Pemerintahan Daerah Dan Program/Kegiatan	Indikator Kinerja Program (outcome)/ Kegiatan (output)	Target Kinerja dan Anggaran RKPD Tahun berjalan yang dievaluasi (2021)			Realisasi Capaian Kinerja dan Anggaran RKPD yang Dievaluasi (2021)		Tingkat Capaian Kinerja dan Realisasi Anggaran RKPD Tahun 2021 (%)		PD Penanggung Jawab
				K	Satuan K	Rp	K	Rp	K	Rp	
1	2	3	4	5			6		7= 6/5*100%		8
				K	Satuan K	Rp	K	Rp	K	Rp	
		Pendampingan dan Asistensi	Persentase Penyelesaian Tindak Lanjut Rekomendasi Hasil Pemeriksaan	100	%	558.260.000,00	-	32.950.000,00	-	-	-
		Pendampingan dan Asistensi Urusan Pemerintahan Daerah	Jumlah aksi pencegahan korupsi terlaksananya gelar pengawasan,	29	Laporan	14.600.000,00	-	-	-	-	-
			terlaksananya lapor SP4N	1	kali	-	-	-	-	-	-
				1	Laporan	-	-	-	-	-	-
		Pendampingan, Asistensi, Verifikasi, dan Penilaian Reformasi Birokrasi	Jumlah asistensi yang dilaksanakan	2	kali	42.300.000,00	-	32.950.000,00	-	77,90	-
			jumlah laporan LHKASN	1	laporan	-	-	-	-	-	-
			jumlah OPD yang melaksanakan penilaian mandiri pelaksanaan reformasi birokrasi	30	OPD	-	30,00	-	100,00	-	-
			jumlah OPD yang membuat buku register resiko	1	Laporan	-	-	-	-	-	-
		Koordinasi, Monitoring dan Evaluasi serta Verifikasi Pencegahan dan Pemberantasan Korupsi	Jumlah dokumen laporan RAD PPK	1	dokumen	500.460.000,00	-	-	-	-	-
			jumlah laporan pengaduan melalui WBS	1	Laporan	-	-	-	-	-	-
			terkelolanya gratifikasi ke KPK	1	Laporan	-	-	-	-	-	-
			tersedianya laporan SABER Pungli	2	Laporan	-	-	-	-	-	-
		Pendampingan, Asistensi dan Verifikasi Peningkatan Integritas	Jumlah laporan benturan kepentingan per tahun	1	laporan	900.000,00	-	-	-	-	-
Rata-rata capaian kinerja kegiatan (%)									8,33	19,47	-
Predikat kinerja									SR	SR	-
JUMLAH ANGGARAN DAN REALISASI PROGRAM						558.260.000,00	-	32.950.000,00	-	-	-
Rata-rata capaian kinerja Program (%)									8,33	19,47	-
Predikat kinerja Program									SR	SR	-
				-	-	-	-	-	-	-	-
JUMLAH ANGGARAN DAN REALISASI UNSUR PENGAWASAN URUSAN PEMERINTAHAN						7.259.006.450,00	-	3.726.227.546,00	-	-	-
RATA-RATA CAPAIAN KINERJA PROGRAM UNSUR PENGAWASAN URUSAN PEMERINTAHAN (%)									33,98	36,76	-
PREDIKAT KINERJA UNSUR PENGAWASAN URUSAN PEMERINTAHAN									SR	SR	-
				-	-	-	-	-	-	-	-
		UNSUR PENUNJANG URUSAN PEMERINTAHAN		-	-	-	-	-	-	-	-
		PERENCANAAN		-	-	-	-	-	-	-	-
		PROGRAM PENUNJANG URUSAN PEMERINTAHAN DAERAH KABUPATEN/KOTA	Terpenuhinya kebutuhan penunjang Pemerintahan Daerah	100	%	5.380.045.500,00	-	2.398.912.879,00	-	-	BP4D
		Perencanaan, Penganggaran, dan Evaluasi Kinerja Perangkat Daerah	dokumen perencanaan	5	jenis	8.000.000,00	-	1.600.000,00	-	-	-
		Penyusunan Dokumen Perencanaan Perangkat Daerah	Jumlah dokumen tersusun	3	Dokumen	2.000.000,00	-	-	-	-	-
		Koordinasi dan Penyusunan Laporan Capaian Kinerja dan Ikhtisar Realisasi Kinerja SKPD	Jumlah dokumen tersusun	5	Dokumen	4.000.000,00	-	-	-	-	-
		Evaluasi Kinerja Perangkat Daerah	Jumlah dokumen tersusun	4	Dokumen	2.000.000,00	4,00	1.600.000,00	100,00	80,00	-
Rata-rata capaian kinerja kegiatan (%)									33,33	26,67	-
Predikat kinerja									SR	SR	-
		Administrasi Keuangan Perangkat Daerah	Terkelolanya administrasi keuangan	100	%	3.606.000.000,00	-	1.661.485.969,00	-	-	-
		Penyediaan Gaji dan Tunjangan ASN	Tersedianya gaji dan tunjangan ASN	12	bulan	3.600.000.000,00	6,00	1.659.885.969,00	50,00	46,11	-
		Koordinasi dan Penyusunan Laporan Keuangan Akhir Tahun SKPD	Jumlah dokumen tersusun	1	dokumen	2.000.000,00	1,00	1.600.000,00	100,00	80,00	-

No	Kode	Urusan/Bidang Urusan Pemerintahan Daerah Dan Program/Kegiatan	Indikator Kinerja Program (outcome)/ Kegiatan (output)	Target Kinerja dan Anggaran RKPD Tahun berjalan yang dievaluasi (2021)			Realisasi Capaian Kinerja dan Anggaran RKPD yang Dievaluasi (2021)		Tingkat Capaian Kinerja dan Realisasi Anggaran RKPD Tahun 2021 (%)		PD Penanggung Jawab
				K	Satuan K	Rp	K	Rp	K	Rp	
1	2	3	4	5			6		7= 6/5*100%		8
		Koordinasi dan Penyusunan Laporan Keuangan Bulanan/Triwulanan/Semesteran SKPD	Jumlah dokumen tersusun	1	dokumen	2.000.000,00	-	-	-	-	-
		Penyusunan Pelaporan dan Analisis Prognosis Realisasi Anggaran	Jumlah dokumen tersusun	2	dokumen	2.000.000,00	-	-	-	-	-
Rata-rata capaian kinerja kegiatan (%)									37,50	31,53	-
Predikat kinerja									SR	SR	-
		Administrasi Kepegawaian Perangkat Daerah	Terlaksananya pengelolaan Administrasi Kepegawaian Perangkat Daerah	100	%	-	-	-	-	-	-
		Pengadaan Pakaian Dinas Beserta Atribut Kelengkapannya	Jumlah pengadaan pakaian khusus hari-hari tertentu	25	stel	-	-	-	-	-	-
		Bimbingan Teknis Implementasi Peraturan Perundang-Undangan	Jumlah peserta bimbingan teknis	40	orang	-	-	-	-	-	-
Rata-rata capaian kinerja kegiatan (%)									-	-	-
Predikat kinerja									SR	SR	-
		Administrasi Umum Perangkat Daerah	Terlaksananya pengelolaan Administrasi Umum Perangkat Daerah	100	%	752.491.000,00	-	267.676.409,00	-	-	-
		Penyediaan Komponen Instalasi Listrik/Penerangan Bangunan Kantor	Tersedianya komponen listrik/penerangan bangunan gedung kantor	12	bulan	10.000.000,00	6,00	-	50,00	-	-
		Penyediaan Peralatan Rumah Tangga	Tersedianya peralatan rumah tangga	12	bulan	5.700.000,00	6,00	734.000,00	50,00	12,88	-
		Penyediaan Bahan Logistik Kantor	Tersedianya makanan dan minuman rapat dan kantor	12	bulan	33.946.700,00	6,00	875.000,00	50,00	2,58	-
		Penyediaan Barang Cetak dan Penggandaan	Tersedianya barang cetakan dan penggandaan kantor	12	bulan	34.000.000,00	6,00	3.475.000,00	50,00	10,22	-
		Penyediaan Bahan Bacaan dan Peraturan Perundang-undangan	Tersedianya bahan bacaan dan peraturan perundang-undangan	12	bulan	4.998.000,00	6,00	2.160.000,00	50,00	43,22	-
		Penyediaan Bahan/Material	Tersedianya alat tulis kantor	12	bulan	33.960.300,00	6,00	8.655.900,00	50,00	25,49	-
		Penyelenggaraan Rapat Koordinasi dan Konsultasi SKPD	Terlaksananya rapat-rapat koordinasi dan konsultasi ke luar daerah	12	bulan	629.886.000,00	6,00	251.776.509,00	50,00	39,97	-
Rata-rata capaian kinerja kegiatan (%)									50,00	19,19	-
Predikat kinerja									R	SR	-
		Penyediaan Jasa Penunjang Urusan Pemerintahan Daerah	Tersedianya Jasa Penunjang Urusan Pemerintahan Daerah	12	bulan	808.532.000,00	-	397.985.301,00	-	-	-
		Penyediaan Jasa Surat Menyurat	Pembayaran honorarium PHL, tersedianya jasa pengiriman	120	OB	353.940.000,00	60,00	182.165.000,00	50,00	51,47	-
		Penyediaan Jasa Komunikasi, Sumber Daya Air dan Listrik	Pembayaran biaya telepon, listrik dan internet	12	bulan	102.000.000,00	6,00	40.853.301,00	50,00	40,05	-
		Penyediaan Jasa Pelayanan Umum Kantor	Pembayaran honorarium PHL	60	OB	352.592.000,00	30,00	174.967.000,00	50,00	49,62	-
			Pembayaran honorarium PHL dan tersedianya jasa kebersihan kantor	36	OB	-	18,00	-	50,00	-	-
			Pembayaran honorarium PHL Keamanan Kantor	24	OB	-	12,00	-	50,00	-	-
		-	Tersedianya jasa perbaikan peralatan kerja	12	bulan	-	12,00	-	100,00	-	-
Rata-rata capaian kinerja kegiatan (%)									58,33	47,05	-
Predikat kinerja									R	SR	-

No	Kode	Usuran/Bidang Usuran Pemerintahan Daerah Dan Program/Kegiatan	Indikator Kinerja Program (outcome)/ Kegiatan (output)	Target Kinerja dan Anggaran RKPD Tahun berjalan yang dievaluasi (2021)			Realisasi Capaian Kinerja dan Anggaran RKPD yang Dievaluasi (2021)		Tingkat Capaian Kinerja dan Realisasi Anggaran RKPD Tahun 2021 (%)		PD Penanggung Jawab
				K	Satuan K	Rp	K	Rp	K	Rp	
1	2	3	4	5			6		7= 6/5*100%		8
		Pemeliharaan Barang Milik Daerah Penunjang Usuran Pemerintahan Daerah	Terpeliharanya Barang Milik Daerah Penunjang Usuran Pemerintahan Daerah	12	bulan	205.022.500,00	-	70.165.200,00	-	-	-
		Penyediaan Jasa Pemeliharaan, Biaya Pemeliharaan, Pajak, dan Perizinan Kendaraan Dinas Operasional atau Lapangan	pembayaran Honorarium PHL dan pembayaran STNK kendaraan dinas Terpeliharanya kendaraan dinas operasional	36	OB	167.800.000,00	18,00	59.552.700,00	50,00	35,49	-
		Pemeliharaan/Rehabilitasi Gedung Kantor dan Bangunan Lainnya	Terpeliharanya gedung kantor	2	gedung	7.342.500,00	2,00	7.342.500,00	100,00	100,00	-
		Pemeliharaan/Rehabilitasi Sarana dan Prasarana Gedung Kantor atau Bangunan Lainnya	Terpeliharanya Perlengkapan Gedung Kantor	1	gedung	26.610.000,00	2,00	-	200,00	-	-
		Pemeliharaan/Rehabilitasi Sarana dan Prasarana Pendukung Gedung Kantor atau Bangunan Lainnya	Terpeliharanya peralatan gedung kantor	12	bulan	3.270.000,00	6,00	3.270.000,00	50,00	100,00	-
Rata-rata capaian kinerja kegiatan (%)									90,00	58,87	-
Predikat kinerja									ST	R	-
JUMLAH ANGGARAN DAN REALISASI PROGRAM						5.380.045.500,00	-	2.398.912.879,00	-	-	-
Rata-rata capaian kinerja Program (%)									44,86	30,55	-
Predikat kinerja Program									SR	SR	-
		PROGRAM PERENCANAAN, PENGENDALIAN DAN EVALUASI PEMBANGUNAN DAERAH	Penghargaan Pangripta Tingkat Propinsi	3	peringkat	1.666.578.420,00	-	619.281.500,00	-	-	-
		Penyusunan Perencanaan dan Pendanaan	Tersusunnya Dokumen Perencanaan Pembangunan Kabupaten sesuai Tata Cara berdasarkan peraturan perundangan	100	persen	1.373.039.750,00	-	496.028.800,00	-	-	-
		Pelaksanaan Musrenbang Kabupaten/Kota	Terselenggaranya pelaksanaan Musrenbang RPJMD dan RKPD	2	kegiatan	143.651.780,00	1,00	75.033.000,00	50,00	52,23	-
		Koordinasi Penyusunan dan Penetapan Dokumen Perencanaan Pembangunan Daerah Kabupaten/Kota	Dokumen RKPD disusun tepat waktu	1	dokumen	1.229.387.970,00	1,00	420.995.800,00	100,00	34,24	-
			Dokumen Perubahan RKPD	1	dokumen	-	-	-	-	-	-
			Raperda RPJMD	1	dokumen	-	-	-	-	-	-
Rata-rata capaian kinerja kegiatan (%)									37,50	43,24	-
Predikat kinerja									SR	SR	-
		Analisis Data dan Informasi Pemerintahan Daerah Bidang Perencanaan Pembangunan Daerah	Terlaksananya Analisis Data dan Informasi pemerintahan Daerah Bidang Perencanaan Pembangunan daerah	100	persen	98.858.056,00	-	50.626.900,00	-	-	-
		Analisis Data dan Informasi Perencanaan Pembangunan Daerah	Pengelolaan SIM perencanaan pembangunan daerah	2	Sim	98.858.056,00	-	50.626.900,00	-	51,21	-
		-	Updating Data SIPD Kabupaten Bangka Barat	4	Triwulan	-	2,00	-	50,00	-	-
Rata-rata capaian kinerja kegiatan (%)									25,00	51,21	-
Predikat kinerja									SR	R	-

No	Kode	Urusan/Bidang Urusan Pemerintahan Daerah Dan Program/Kegiatan	Indikator Kinerja Program (outcome)/ Kegiatan (output)	Target Kinerja dan Anggaran RKPD Tahun berjalan yang dievaluasi (2021)			Realisasi Capaian Kinerja dan Anggaran RKPD yang Dievaluasi (2021)		Tingkat Capaian Kinerja dan Realisasi Anggaran RKPD Tahun 2021 (%)		PD Penanggung Jawab
				K	Satuan K	Rp	K	Rp	K	Rp	
1	2	3	4	5			6		7= 6/5*100%		8
				K	Satuan K	Rp	K	Rp	K	Rp	
		Pengendalian, Evaluasi dan Pelaporan Bidang Perencanaan Pembangunan Daerah	Pelaksanaan Pengendalian dan Evaluasi yang dilakukan terhadap dokumen perencanaan daerah	100	persen	194.680.614,00	-	72.625.800,00	-	-	-
		Koordinasi Pengendalian Perencanaan dan Pelaksanaan Pembangunan Daerah di Kabupaten/Kota	Tersusunnya dokumen pengendalian dan evaluasi pelaksanaan rencana pembangunan daerah	2	dokumen	100.723.600,00	1,00	42.866.200,00	50,00	42,56	-
			Tersusunnya dokumen pengendalian terhadap perumusan kebijakan perencanaan pembangunan daerah	1	dokumen	-	-	-	-	-	-
		Monitoring, Evaluasi dan Penyusunan Laporan Berkala Pelaksanaan Pembangunan Daerah	Tersusunnya dokumen evaluasi terhadap hasil rencana pembangunan daerah	1	dokumen	93.957.014,00	-	29.759.600,00	-	31,67	-
Rata-rata capaian kinerja kegiatan (%)									16,67	37,12	-
Predikat kinerja									SR	SR	-
JUMLAH ANGGARAN DAN REALISASI PROGRAM						1.666.578.420,00	-	619.281.500,00	-	-	-
Rata-rata capaian kinerja Program (%)									26,39	43,86	-
Predikat kinerja Program									SR	SR	-
		PROGRAM KOORDINASI DAN SINKRONISASI PERENCANAAN PEMBANGUNAN DAERAH	Persentase Keberhasilan Indikator Sasaran Daerah	100	%	666.130.090,00	-	242.534.400,00	-	-	-
		Koordinasi Perencanaan Bidang Pemerintahan dan Pembangunan Manusia	Persentase Penjabaran program RPJMD dalam RKPD Bidang Pemerintahan dan Pembangunan Manusia	100	%	274.725.000,00	-	96.150.000,00	-	-	-
		Koordinasi Penyusunan Dokumen Perencanaan Pembangunan Daerah Bidang Pemerintahan (RPJPD, RPJMD dan RKPD)	Terselenggaranya Koordinasi Penyusunan Dokumen Perencanaan Pembangunan Daerah Bidang Pemerintahan (RPJPD, RPJMD dan RKPD)	12	bulan	115.000.000,00	6,00	44.475.000,00	50,00	38,67	-
		Koordinasi Pelaksanaan Sinergitas dan Harmonisasi Perencanaan Pembangunan Daerah Bidang Pemerintahan	Terselenggaranya perencanaan pembangunan Pemerintahan	12	bulan	20.000.000,00	6,00	1.750.000,00	50,00	8,75	-
		Koordinasi Penyusunan Dokumen Perencanaan Pembangunan Daerah Bidang Pembangunan Manusia (RPJPD, RPJMD dan RKPD)	Terselenggaranya Koordinasi Penyusunan Dokumen Perencanaan Pembangunan Daerah Bidang Pembangunan Manusia (RPJPD, RPJMD dan RKPD)	12	bulan	119.725.000,00	6,00	47.125.000,00	50,00	39,36	-
		Koordinasi Pelaksanaan Sinergitas dan Harmonisasi Perencanaan Pembangunan Daerah Bidang Pembangunan Manusia	Terselenggaranya perencanaan pembangunan Sosial Budaya I, II dan III	12	bulan	20.000.000,00	6,00	2.800.000,00	50,00	14,00	-
Rata-rata capaian kinerja kegiatan (%)									50,00	25,20	-
Predikat kinerja									R	SR	-
		Koordinasi Perencanaan Bidang Perekonomian dan SDA (Sumber Daya Alam)	Persentase Penjabaran Program RPJMD dalam RKPD Bidang Perekonomian dan SDA (Sumber Daya Alam)	100	%	190.692.020,00	-	65.650.000,00	-	-	-

No	Kode	Urusan/Bidang Urusan Pemerintahan Daerah Dan Program/Kegiatan	Indikator Kinerja Program (outcome)/ Kegiatan (output)	Target Kinerja dan Anggaran RKPD Tahun berjalan yang dievaluasi (2021)			Realisasi Capaian Kinerja dan Anggaran RKPD yang Dievaluasi (2021)		Tingkat Capaian Kinerja dan Realisasi Anggaran RKPD Tahun 2021 (%)		PD Penanggung Jawab
				K	Satuan K	Rp	K	Rp	K	Rp	
1	2	3	4	5			6		7= 6/5*100%		8
				K	Satuan K	Rp	K	Rp	K	Rp	
		Koordinasi Penyusunan Dokumen Perencanaan Pembangunan Daerah Bidang Perekonomian (RPJPD, RPJMD dan RKPD)	Terselenggaranya Koordinasi Penyusunan Dokumen Perencanaan Pembangunan Daerah Bidang Perekonomian (RPJPD, RPJMD dan RKPD)	12	bulan	87.478.580,00	6,00	31.350.000,00	50,00	35,84	-
		Koordinasi Pelaksanaan Sinergitas dan Harmonisasi Perencanaan Pembangunan Daerah Bidang Perekonomian	Terselenggaranya perencanaan pembangunan bidang persik II	12	bulan	7.867.370,00	6,00	1.500.000,00	50,00	19,07	-
		Koordinasi Penyusunan Dokumen Perencanaan Pembangunan Daerah Bidang SDA (RPJPD, RPJMD dan RKPD)	Terselenggaranya Koordinasi Penyusunan Dokumen Perencanaan Pembangunan Daerah Bidang SDA (RPJPD, RPJMD dan RKPD)	12	bulan	87.478.760,00	6,00	31.325.000,00	50,00	35,81	-
		Koordinasi Pelaksanaan Sinergitas dan Harmonisasi Perencanaan Pembangunan Daerah Bidang SDA	Terselenggaranya perencanaan pembangunan bidang Perekonomian, SDA, Infrastruktur dan kewilayahan III	12	bulan	7.867.310,00	6,00	1.475.000,00	50,00	18,75	-
Rata-rata capaian kinerja kegiatan (%)									50,00	27,37	-
Predikat kinerja									R	SR	-
		Koordinasi Perencanaan Bidang Infrastruktur dan Kewilayahan	Persentase Penjabaran Program RPJMD dalam RKPD Bidang Infrastruktur dan Kewilayahan	100	%	200.713.070,00	-	80.734.400,00	-	-	-
		Koordinasi Penyusunan Dokumen Perencanaan Pembangunan Daerah Bidang Infrastruktur (RPJPD, RPJMD dan RKPD)	Terselenggaranya Koordinasi Penyusunan Dokumen Perencanaan Pembangunan Daerah Bidang Infrastruktur (RPJPD, RPJMD dan RKPD)	12	bulan	87.488.730,00	6,00	33.258.900,00	50,00	38,02	-
		Koordinasi Pelaksanaan Sinergitas dan Harmonisasi Perencanaan Pembangunan Daerah Bidang Infrastruktur	Terselenggaranya perencanaan pembangunan bidang Perekonomian, SDA, Infrastruktur dan kewilayahan I	12	bulan	7.867.370,00	6,00	2.539.900,00	50,00	32,28	-
		Koordinasi Penyusunan Dokumen Perencanaan Pembangunan Daerah Bidang Kewilayahan (RPJPD, RPJMD dan RKPD)	Terselenggaranya Koordinasi Penyusunan Dokumen Perencanaan Pembangunan Daerah Bidang Kewilayahan (RPJPD, RPJMD dan RKPD)	12	bulan	97.489.600,00	6,00	41.350.000,00	50,00	42,41	-
		Koordinasi Pelaksanaan Sinergitas dan Harmonisasi Perencanaan Pembangunan Daerah Bidang Kewilayahan	Koordinasi Perencanaan Air Minum, Drainase, dan Sanitasi Perkotaan	12	bulan	7.867.370,00	6,00	3.585.600,00	50,00	45,58	-
		-	Data perencanaan Kelompok Kerja Perumahan dan Kawasan Permukiman	1	dokumen	-	-	-	-	-	-
Rata-rata capaian kinerja kegiatan (%)									40,00	39,57	-
Predikat kinerja									SR	SR	-
JUMLAH ANGGARAN DAN REALISASI PROGRAM						666.130.090,00	-	242.534.400,00	-	-	-
Rata-rata capaian kinerja Program (%)									46,67	30,71	-
Predikat kinerja Program									SR	SR	-
-	-	-	-	-	-	-	-	-	-	-	-
JUMLAH ANGGARAN DAN REALISASI URUSAN PERENCANAAN						7.712.754.010,00	-	3.260.728.779,00	-	-	-
RATA-RATA CAPAIAN KINERJA PROGRAM URUSAN PERENCANAAN (%)									39,31	35,04	-
PREDIKAT KINERJA URUSAN PERENCANAAN									SR	SR	-
-	-	-	-	-	-	-	-	-	-	-	-
-	-	KEUANGAN	-	-	-	-	-	-	-	-	-

No	Kode	Urusan/Bidang Urusan Pemerintahan Daerah Dan Program/Kegiatan	Indikator Kinerja Program (outcome)/ Kegiatan (output)	Target Kinerja dan Anggaran RKPD Tahun berjalan yang dievaluasi (2021)			Realisasi Capaian Kinerja dan Anggaran RKPD yang Dievaluasi (2021)		Tingkat Capaian Kinerja dan Realisasi Anggaran RKPD Tahun 2021 (%)		PD Penanggung Jawab
				K	Satuan K	Rp	K	Rp	K	Rp	
1	2	3	4	5			6		7= 6/5*100%		8
-		PROGRAM PENUNJANG URUSAN PEMERINTAHAN DAERAH KABUPATEN/KOTA	Terpenuhinya kebutuhan penunjang Pemerintahan Daerah	100	%	5.119.973.306,00	-	2.298.097.518,00	-	-	BPKAD
-		Perencanaan, Penganggaran, dan Evaluasi Kinerja Perangkat Daerah	Terlaksananya Perencanaan, Penganggaran, dan Evaluasi Kinerja Perangkat Daerah	100	%	8.000.000,00	-	1.750.000,00	-	-	-
-		Penyusunan Dokumen Perencanaan Perangkat Daerah	Jumlah dokumen RENSTRA, RKA dan RENJA yang tersusun	3	dokumen	2.000.000,00	2,00	-	66,67	-	-
-		Koordinasi dan Penyusunan Laporan Capaian Kinerja dan Ikhtisar Realisasi Kinerja SKPD	Jumlah dokumen capaian kinerja dan ihtisar kinerja yang tersusun	1	dokumen	4.000.000,00	-	-	-	-	-
-		Evaluasi Kinerja Perangkat Daerah	Jumlah dokumen DALEV yang tersusun	3	dokumen	-	2,00	-	66,67	-	-
-		Evaluasi Kinerja Perangkat Daerah	Jumlah dokumen LAKIP, LKPJ, TAPKIN dan LPPD yang tersusun	4	dokumen	2.000.000,00	4,00	1.750.000,00	100,00	87,50	-
Rata-rata capaian kinerja kegiatan (%)									58,33	29,17	-
Predikat kinerja									R	SR	-
		Administrasi Keuangan Perangkat Daerah	Terlaksananya pengelolaan Administrasi Keuangan Perangkat Daerah	100	%	3.506.000.000,00	-	1.594.378.431,00	-	-	-
		Penyediaan Gaji dan Tunjangan ASN	Tersedianya gaji dan tunjangan ASN	12	bulan	3.500.000.000,00	8,00	1.592.628.431,00	66,67	45,50	-
		Koordinasi dan Penyusunan Laporan Keuangan Akhir Tahun SKPD	Jumlah dokumen pelaporan keuangan akhir tahun yang tersusun	1	dokumen	2.000.000,00	1,00	1.750.000,00	100,00	87,50	-
		Koordinasi dan Penyusunan Laporan Keuangan Bulanan/Triwulanan/Semesteran SKPD	Jumlah dokumen laporan keuangan yang tersusun	1	dokumen	2.000.000,00	-	-	-	-	-
		Penyusunan Pelaporan dan Analisis Prognosis Realisasi Anggaran	Jumlah dokumen laporan prognosis yang tersusun	1	dokumen	2.000.000,00	-	-	-	-	-
Rata-rata capaian kinerja kegiatan (%)									41,67	33,25	-
Predikat kinerja									SR	SR	-
		Administrasi Kepegawaian Perangkat Daerah		-	-	-	-	-	-	-	-
		Pengadaan Pakaian Dinas Beserta Atribut Kelengkapannya	Jumlah pengadaan pakaian khusus hari hari tertentu	25	stel	-	-	-	-	-	-
Rata-rata capaian kinerja kegiatan (%)									-	-	-
Predikat kinerja									SR	SR	-
		Administrasi Umum Perangkat Daerah	Terlaksananya pengelolaan Administrasi Umum Perangkat Daerah	100	%	481.683.246,00	-	173.211.595,00	-	-	-
		Penyediaan Komponen Instalasi Listrik/Penerangan Bangunan Kantor	Jumlah lampu yang dibeli	12	bulan	9.000.000,00	6,00	2.400.000,00	50,00	26,67	-
		Penyediaan Peralatan Rumah Tangga	Jumlah Pengisian Ulang Gas Elpij Keperluan kantor	12	bulan	2.475.000,00	6,00	495.000,00	50,00	20,00	-
		Penyediaan Bahan Logistik Kantor	Jumlah makanan dan minuman yang dibeli untuk keperluan kegiatan, rapat dan tamu	12	bulan	63.444.546,00	6,00	24.638.240,00	50,00	38,83	-
		Penyediaan Barang Cetak dan Penggandaan	Jumlah cetakan dan penggandaan yang dibayar	12	bulan	31.897.500,00	3,00	3.350.000,00	25,00	10,50	-
		Penyediaan Bahan Bacaan dan Peraturan Perundang-undangan	Jumlah tagihan koran dan majalah yang dibayar	12	bulan	2.640.000,00	6,00	1.260.000,00	50,00	47,73	-
		Penyediaan Bahan/Material	Tersedianya ATK	12	bulan	39.580.200,00	3,00	5.060.000,00	25,00	12,78	-

No	Kode	Urusan/Bidang Urusan Pemerintahan Daerah Dan Program/Kegiatan	Indikator Kinerja Program (outcome)/ Kegiatan (output)	Target Kinerja dan Anggaran RKPD Tahun berjalan yang dievaluasi (2021)			Realisasi Capaian Kinerja dan Anggaran RKPD yang Dievaluasi (2021)		Tingkat Capaian Kinerja dan Realisasi Anggaran RKPD Tahun 2021 (%)		PD Penanggung Jawab
				K	Satuan K	Rp	K	Rp	K	Rp	
1	2	3	4	5			6		7= 6/5*100%		8
				K	Satuan K	Rp	K	Rp	K	Rp	
		Penyelenggaraan Rapat Koordinasi dan Konsultasi SKPD	Jumlah Perjalanan Dinas Dalam Daerah dan Luar Daerah yang dibayar	12	bulan	332.646.000,00	6,00	136.008.355,00	50,00	40,89	-
Rata-rata capaian kinerja kegiatan (%)									42,86	28,20	-
Predikat kinerja									SR	SR	-
		Penyediaan Jasa Penunjang Urusan Pemerintahan Daerah	Terpenuhinya Barang Milik Daerah Penunjang Urusan Pemerintah Daerah	100	%	985.382.060,00	-	466.167.192,00	-	-	-
		Penyediaan Jasa Surat Menyurat	Jumlah PHL yang terbayar : 1 orang (SMA)	12	OB	28.220.000,00	6,00	14.395.000,00	50,00	51,01	-
		Penyediaan Jasa Komunikasi, Sumber Daya Air dan Listrik	Jumlah Pelaksanaan informasi di website BPKA	12	bulan	108.204.000,00	6,00	39.967.601,00	50,00	36,94	-
			Jumlah tagihan Listrik, Telepon, Air dan Internet yang dibayar	12	bulan	-	-	-	-	-	-
		Penyediaan Jasa Pelayanan Umum Kantor	Jumlah peralatan kerja yang diperbaiki (3 jenis)	12	bulan	848.958.060,00	6,00	411.804.591,00	50,00	48,51	-
			Jumlah PHL yang terbayar : 5 orang (SMA)	60	OB	-	25,00	-	41,67	-	-
			Jumlah PHL yang terbayar sebanyak 22 org	264	OB	-	129,00	-	48,86	-	-
Rata-rata capaian kinerja kegiatan (%)									40,09	45,48	-
Predikat kinerja									SR	SR	-
		Pemeliharaan Barang Milik Daerah Penunjang Urusan Pemerintahan Daerah	Terpeliharanya Barang Milik Daerah Penunjang Urusan Pemerintahan Daerah	100	%	138.908.000,00	-	62.590.300,00	-	-	-
		Penyediaan Jasa Pemeliharaan, Biaya Pemeliharaan, Pajak, dan Perizinan Kendaraan Dinas Operasional atau Lapangan	Jumlah kendaraan dinas operasional yang dilakukan pemeliharaan	12	Bulan	126.410.000,00	6,00	62.590.300,00	50,00	49,51	-
			Jumlah PHI yang terbayar 2 orang (SMA)	24	OB	-	12,00	-	50,00	-	-
		Pemeliharaan/Rehabilitasi Gedung Kantor dan Bangunan Lainnya	Jumlah gedung kantor yang dilakukan pemeliharaan	3	gedung	7.500.000,00	-	-	-	-	-
		Pemeliharaan/Rehabilitasi Sarana dan Prasarana Pendukung Gedung Kantor atau Bangunan Lainnya	pemeliharaan rutin / berkala peralatan gedung kantor	2	jenis	4.998.000,00	-	-	-	-	-
Rata-rata capaian kinerja kegiatan (%)									25,00	16,50	-
Predikat kinerja									SR	SR	-
JUMLAH ANGGARAN DAN REALISASI PROGRAM						5.119.973.306,00	-	2.298.097.518,00	-	-	-
Rata-rata capaian kinerja Program (%)									34,66	25,43	-
Predikat kinerja Program									SR	SR	-
		PROGRAM PENGELOLAAN KEUANGAN DAERAH	menurunya temuan atas audit BPK atas LKD Pemda	6	temuan	121.910.968.086,50	-	29.700.730.213,00	-	-	-
		Koordinasi dan Penyusunan Rencana Anggaran Daerah	Terlaksananya penyusunan Rencana Anggaran Daerah Kabupaten Bangka Barat sesuai peraturan perundang-undangan	100	%	1.128.303.708,50	-	142.630.000,00	-	-	-
		Koordinasi dan Penyusunan KUA dan PPAS	KUA/PPAS APBD Kabupaten Bangka Barat Tahun 2022	1	dokumen	145.929.800,00	-	-	-	-	-
		Koordinasi dan Penyusunan Perubahan KUA dan Perubahan PPAS	KUA / PPAS APBD Perubahan Kabupaten Bangka Barat Tahun 2021	1	dokumen	149.029.820,00	-	-	-	-	-

No	Kode	Urusan/Bidang Urusan Pemerintahan Daerah Dan Program/Kegiatan	Indikator Kinerja Program (outcome)/ Kegiatan (output)	Target Kinerja dan Anggaran RKPD Tahun berjalan yang dievaluasi (2021)			Realisasi Capaian Kinerja dan Anggaran RKPD yang Dievaluasi (2021)		Tingkat Capaian Kinerja dan Realisasi Anggaran RKPD Tahun 2021 (%)		PD Penanggung Jawab
				K	Satuan K	Rp	K	Rp	K	Rp	
1	2	3	4	5			6		7= 6/5*100%		8
				K	Satuan K	Rp	K	Rp	K	Rp	
			Koordinasi, Penyusunan dan Verifikasi DPA-SKPD	30	DPA	40.449.750,00	-	-	-	-	-
			Koordinasi, Penyusunan dan Verifikasi Perubahan DPA-SKPD	30	DPA	41.239.830,00	15,00	-	50,00	-	-
			Koordinasi dan Penyusunan Peraturan Daerah tentang APBD dan Peraturan Kepala Daerah tentang Penjabaran APBD	1	perda	291.729.965,00	-	-	-	-	-
			- Jumlah Rancangan Peraturan KDH Tentang APBD Kab. Bangka Barat Tahun 2022	1	perbup	-	-	-	-	-	-
			Koordinasi dan Penyusunan Peraturan Daerah tentang Perubahan APBD dan Peraturan Kepala Daerah tentang Penjabaran Perubahan APBD	1	perda	295.456.559,00	-	99.250.000,00	-	33,59	-
			- Jumlah Rancangan Peraturan KDH Daerah Tentang Perubahan APBD Kab. Bangka Barat Tahun 2021	1	perbup	-	-	-	-	-	-
			Koordinasi dan Penyusunan Regulasi serta Kebijakan Bidang Anggaran	1	dokumen	40.380.289,50	-	15.005.000,00	-	37,16	-
			- Jumlah Peraturan dan Kebijakan Pelaksanaan APBD yan tersusun	2	perbup dan SK Bupati	-	2,00	-	100,00	-	-
			Pembinaan Penganggaran Daerah Pemerintah Kabupaten/Kota	1	dokumen	124.087.695,00	-	28.375.000,00	-	22,87	-
Rata-rata capaian kinerja kegiatan (%)									12,50	11,70	-
Predikat kinerja									SR	SR	-
			Koordinasi dan Pengelolaan Perbendaharaan Daerah	100	%	457.664.940,00	-	172.817.800,00	-	-	-
			Terlaksananya Koordinasi dan Pengelolaan Perbendaharaan Daerah Kabupaten Bangka Barat sesuai Peraturan Perundang-Undangan								
			Koordinasi dan Pengelolaan Kas Daerah	1	dokumen	43.238.600,00	-	18.255.000,00	-	42,22	-
			Koordinasi, Fasilitas, Asistensi, Sinkronisasi, Supervisi, Monitoring dan Evaluasi Pengelolaan Dana Perimbangan dan Dana Transfer Lainnya	1	dokumen	45.969.900,00	-	22.580.000,00	-	49,12	-
			Koordinasi dan Penyusunan Laporan Realisasi Penerimaan dan Pengeluaran Kas Daerah, Laporan Aliran Kas, dan Pelaksanaan Pemungutan/Pemotongan dan Penyetoran Perhitungan Fihak Ketiga (PFK)	12	bulan	181.915.680,00	6,00	70.377.800,00	50,00	38,69	-
			Rekonsiliasi Data Penerimaan dan Pengeluaran Kas serta Pemungutan dan Pemotongan Atas SP2D dengan Instansi Terkait	12	bulan	186.540.760,00	6,00	61.605.000,00	50,00	33,02	-
Rata-rata capaian kinerja kegiatan (%)									25,00	40,76	-
Predikat kinerja									SR	SR	-

No	Kode	Urusan/Bidang Urusan Pemerintahan Daerah Dan Program/Kegiatan	Indikator Kinerja Program (outcome)/ Kegiatan (output)	Target Kinerja dan Anggaran RKPD Tahun berjalan yang dievaluasi (2021)			Realisasi Capaian Kinerja dan Anggaran RKPD yang Dievaluasi (2021)		Tingkat Capaian Kinerja dan Realisasi Anggaran RKPD Tahun 2021 (%)		PD Penanggung Jawab
				K	Satuan K	Rp	K	Rp	K	Rp	
1	2	3	4	5			6		7= 6/5*100%		8
		Koordinasi dan Pelaksanaan Akuntansi dan Pelaporan Keuangan Daerah	Terlaksananya Koordinasi dan Pelaksanaan Akuntansi dan Pelaporan Keuangan Daerah Kabupaten Bangka Barat sesuai Peraturan Perundang-Undangan	100	%	206.822.433,00	-	49.287.900,00	-	-	-
		Koordinasi Penyusunan Laporan Pertanggungjawaban Pelaksanaan APBD Bulanan, Triwulanan dan Semesteran	Jumlah Rancangan Peraturan KDH Tentang Penjabaran Pertanggungjawaban Pelaksanaan APBD Kabupaten Bangka Barat Tahun 2020	1	perbup	53.334.945,00	-	-	-	-	-
		Konsolidasi Laporan Keuangan SKPD, BLUD dan Laporan Keuangan Pemerintah Daerah	Jumlah Laporan Akhir Tahun Kabupaten Bangka Barat Tahun 2020	1	laporan	74.704.698,00	1,00	39.437.500,00	100,00	52,79	-
		-	Jumlah Laporan Prognosis Realisasi Anggaran Kabupaten Bangka Barat Tahun 2021	1	laporan	-	1,00	-	100,00	-	-
		-	Jumlah Laporan semester Kabupaten Bangka Barat Tahun 2021	1	laporan	-	1,00	-	100,00	-	-
		-	Jumlah Pendampingan Implementasi Program Aplikasi Belanja dan Pelaporan	1	aplikasi	-	1,00	-	100,00	-	-
		Koordinasi dan Penyusunan Rancangan Peraturan Daerah tentang Pertanggungjawaban Pelaksanaan APBD Provinsi dan Rancangan Peraturan Kepala Daerah tentang Penjabaran Pertanggungjawaban Pelaksanaan APBD Kabupaten/Kota	Jumlah Rancangan Peraturan Daerah Tentang Pertanggungjawaban Pelaksanaan APBD Kab.Bangka Barat Tahun 2020	1	perda	78.782.790,00	-	9.850.400,00	-	12,50	-
Rata-rata capaian kinerja kegiatan (%)									66,67	21,76	-
Predikat kinerja									S	SR	-
		Penunjang Urusan Kewenangan Pengelolaan Keuangan Daerah	Terlaksananya Penunjang urusan Kewenangan Pengelolaan Keuangan Daerah Kabupaten Bangka Barat sesuai dengan Peraturan Perundang - Undangan	100	%	120.118.177.005,00	-	29.335.994.513,00	-	-	-
		Analisis Perencanaan dan Penyaluran Bantuan Keuangan	Terlaksananya Penyaluran Bantuan Keuangan kepada Desa	60	desa	111.906.885.600,00	30,00	29.291.169.513,00	50,00	26,17	-
		Pengelolaan Dana Darurat dan Mendesak	Tersedianya Alokasi Untuk Belanja Tidak terduga	100	%	4.850.000.000,00	-	-	-	-	-
		Pengelolaan Dana Bagi Hasil Kabupaten/Kota	Terlaksananya Alokasi dan Penyaluran Dana Bagi Hasil Pajak dan Retribusi kepada Desa	60	desa	3.361.291.405,00	30,00	44.825.000,00	50,00	1,33	-
Rata-rata capaian kinerja kegiatan (%)									33,33	9,17	-
Predikat kinerja									SR	SR	-
JUMLAH ANGGARAN DAN REALISASI PROGRAM						121.910.968.086,50	-	29.700.730.213,00	-	-	-
Rata-rata capaian kinerja Program (%)									34,38	20,85	-

No	Kode	Urusan/Bidang Urusan Pemerintahan Daerah Dan Program/Kegiatan	Indikator Kinerja Program (outcome)/ Kegiatan (output)	Target Kinerja dan Anggaran RKPD Tahun berjalan yang dievaluasi (2021)			Realisasi Capaian Kinerja dan Anggaran RKPD yang Dievaluasi (2021)		Tingkat Capaian Kinerja dan Realisasi Anggaran RKPD Tahun 2021 (%)		PD Penanggung Jawab
				K	Satuan K	Rp	K	Rp	K	Rp	
1	2	3	4	5			6		7= 6/5*100%		8
				K	Satuan K	Rp	K	Rp	K	Rp	
		Penyediaan Barang Cetak dan Penggandaan	Tersedianya Barang Cetak dan Penggandaan	12	Bulan	40.524.000,00	6,00	7.945.750,00	50,00	19,61	-
		Penyediaan Bahan Bacaan dan Peraturan Perundang-undangan	Tersedianya Bahan Bacaan dan Peraturan Perundang-Undangan	12	Bulan	4.320.000,00	6,00	540.000,00	50,00	12,50	-
		Penyediaan Bahan/Material	Tersedianya Alat Tulis Kantor	12	Bulan	133.234.000,00	6,00	44.448.000,00	50,00	33,36	-
		Penyelenggaraan Rapat Koordinasi dan Konsultasi SKPD	Terlaksananya Rapat-rapat Koordinasi dan Konsultasi ke Dalam dan Luar Daerah	12	Bulan	345.594.100,00	6,00	35.140.000,00	50,00	10,17	-
Rata-rata capaian kinerja kegiatan (%)									50,00	22,82	-
Predikat kinerja									R	SR	-
		Penyediaan Jasa Penunjang Urusan Pemerintahan Daerah	Terpenuhinya kebutuhan jasa penunjang urusan pemerintah daerah	100	%	1.440.134.000,00	-	598.497.377,00	-	-	-
		Penyediaan Jasa Surat Menyurat	Terlaksananya Pembayaran Honorarium PHL dan Jasa Surat Menyurat	36	OB	221.910.000,00	18,00	113.207.000,00	50,00	51,01	-
		Penyediaan Jasa Komunikasi, Sumber Daya Air dan Listrik	Terlaksananya Pembayaran Telepon, Internet, Listrik dan Domain Web Site serta ISP Pelayanan PBB dan BPHTB	12	OB	356.700.000,00	6,00	42.852.377,00	50,00	12,01	-
		Penyediaan Jasa Pelayanan Umum Kantor	Terlaksananya Pembayaran Honorarium PHL	336	OB	861.524.000,00	168,00	442.438.000,00	50,00	51,36	-
Rata-rata capaian kinerja kegiatan (%)									50,00	38,13	-
Predikat kinerja									R	SR	-
		Pemeliharaan Barang Milik Daerah Penunjang Urusan Pemerintahan Daerah	Terpeliharanya barang milik daerah penunjang urusan pemerintah daerah	100	%	220.547.000,00	-	80.721.000,00	-	-	-
		Penyediaan Jasa Pemeliharaan, Biaya Pemeliharaan, Pajak, dan Perizinan Kendaraan Dinas Operasional atau Lapangan	Pembayaran Honorarium PHL	24	Bulan	185.217.000,00	12,00	78.391.000,00	50,00	42,32	-
		-	Pembayaran STNK Kendaraan Dinas	25	Unit	-	2,00	-	8,00	-	-
		-	Terlaksananya Pemeliharaan Rutin Berkala Kendaraan Dinas Operasional	13	Unit	-	6,00	-	46,15	-	-
		Pemeliharaan/Rehabilitasi Gedung Kantor dan Bangunan Lainnya	Kenyaman dan Kondisi Fisik Gedung Kantor Terpelihara	1	Gedung	7.500.000,00	1,00	-	100,00	-	-
		Pemeliharaan/Rehabilitasi Sarana dan Prasarana Gedung Kantor atau Bangunan Lainnya	Terlaksananya Pemeliharaan Perlengkapan Gedung Kantor	15	Unit	5.000.000,00	4,00	1.970.000,00	26,67	39,40	-
		Pemeliharaan/Rehabilitasi Sarana dan Prasarana Pendukung Gedung Kantor atau Bangunan Lainnya	Terlaksananya Pemeliharaan Peralatan Gedung Kantor	24	Unit	22.830.000,00	4,00	360.000,00	16,67	1,58	-
Rata-rata capaian kinerja kegiatan (%)									41,25	20,83	-
Predikat kinerja									SR	SR	-
JUMLAH ANGGARAN DAN REALISASI PROGRAM						7.959.301.100,00	-	2.771.411.948,00	-	-	-
Rata-rata capaian kinerja Program (%)									37,73	15,08	-
Predikat kinerja Program									SR	SR	-
		PROGRAM PENGELOLAAN PENDAPATAN DAERAH	persentase peningkatan PAD	14	%	600.000.000,00	-	93.176.300,00	-	-	-
		Kegiatan Pengelolaan pendapatan Daerah	Persentase peningkatan PAD	14	%	600.000.000,00	-	93.176.300,00	-	-	-

No	Kode	Urusan/Bidang Urusan Pemerintahan Daerah Dan Program/Kegiatan	Indikator Kinerja Program (outcome)/ Kegiatan (output)	Target Kinerja dan Anggaran RKPD Tahun berjalan yang dievaluasi (2021)			Realisasi Capaian Kinerja dan Anggaran RKPD yang Dievaluasi (2021)		Tingkat Capaian Kinerja dan Realisasi Anggaran RKPD Tahun 2021 (%)		PD Penanggung Jawab
				K	Satuan K	Rp	K	Rp	K	Rp	
1	2	3	4	5			6		7= 6/5*100%		8
		Analisa dan Pengembangan Pajak Daerah, serta Penyusunan Kebijakan Pajak Daerah.	Data Objek PBB P2	360	OP	166.069.500,00	96,00	-	26,67	-	-
		- Data Subjek dan Objek Pajak PBB P2	-	1.000	OP	-	464,00	-	46,40	-	-
		- Ketetapan Pajak Daerah yang diterbitkan	-	9.982	Ketetapan	-	931,00	-	9,33	-	-
		- Penatausahaan Pengelolaan Pendataan, Penilaian, dan Penetapan yang tertib, rapi dan efektif	-	10.914	Berkas	-	1.355,00	-	12,42	-	-
		Penyuluhan dan Penyebarluasan Kebijakan Pajak Daerah	Adanya Penerbitan SPPT PBB P2 Kab. Babar	47.500	SPPT	128.869.000,00	47.404,00	73.110.300,00	99,80	56,73	-
		- Aplikasi SISMIOP dapat berjalan dengan baik	-	1	Aplikasi	-	-	-	-	-	-
		- Terlaksananya Pendampingan Sistem BPHTB	-	1	Aplikasi	-	-	-	-	-	-
		Pengolahan, Pemeliharaan, dan Pelaporan Basis Data Pajak Daerah	Terlaksananya Validasi, Pendataan, Pengukuhan Subjek Pajak Daerah	865	WP	50.597.000,00	183,00	-	21,16	-	-
		Pembinaan dan Pengawasan Pengelolaan Retribusi Daerah	Terlaksananya Pemeriksaan Pajak terhadap Keberatan WP dan Realisasi Objek Pajak	4	Kali	63.513.500,00	1,00	11.660.000,00	25,00	18,36	-
		- Terlaksananya Penagihan Pajak Daerah	-	4	Kali	-	1,00	-	25,00	-	-
		Pengendalian, Pemeriksaan dan Pengawasan Pajak Daerah	Terlaksananya Rekonsiliasi PAD	929	WP	190.951.000,00	184,00	8.406.000,00	19,81	4,40	-
		- Tersusunnya Laporan Rekonsiliasi RKUD dan BPHTB	-	76.000	WP	-	2.812,00	-	3,70	-	-
Rata-rata capaian kinerja kegiatan (%)									24,11	18,77	-
Predikat kinerja									SR	SR	-
JUMLAH ANGGARAN DAN REALISASI PROGRAM						600.000.000,00	-	93.176.300,00	-	-	-
Rata-rata capaian kinerja Program (%)									24,11	18,77	-
Predikat kinerja Program									SR	SR	-
JUMLAH ANGGARAN DAN REALISASI BADAN PENGELOLAAN PAJAK DAN RETRIBUSI DAERAH						8.559.301.100,00	-	2.864.588.248,00	-	-	-
RATA-RATA CAPAIAN KINERJA PROGRAM BADAN PENGELOLAAN PAJAK DAN RETRIBUSI DAERAH									30,92	16,93	-
PREDIKAT KINERJA BADAN PENGELOLAAN PAJAK DAN RETRIBUSI DAERAH									SR	SR	-
JUMLAH ANGGARAN DAN REALISASI URUSAN KEUANGAN						136.297.715.266,50	-	34.945.723.979,00	-	-	-
RATA-RATA CAPAIAN KINERJA PROGRAM URUSAN KEUANGAN									29,80	21,02	-
PREDIKAT KINERJA URUSAN KEUANGAN									SR	SR	-
		PENELITIAN DAN PENGEMBANGAN	Cakupan penelitian dan pengembanganyang sesuai dengan potensi daerah	100	%	-	-	-	-	-	BP4D
		PROGRAM PENELITIAN DAN PENGEMBANGAN DAERAH	Cakupan penelitian dan pengembanganyang sesuai dengan potensi daerah	100	%	283.380.890,00	-	-	-	-	-
		Penelitian dan Pengembangan Bidang Sosial dan Kependudukan	Meningkatkan rekomendasi kajian yang digunakan dalam perencanaan dan pengambilan kebijakan di Bidang Sosial dan Kependudukan	100	%	64.161.830,00	-	-	-	-	-
		Penelitian dan Pengembangan Pendidikan dan Kebudayaan	Jumlah penelitian dan pengembangan bidang pendidikan yang dilakukan	1	dokumen	64.161.830,00	-	-	-	-	-
Rata-rata capaian kinerja kegiatan (%)									-	-	-

No	Kode	Urusan/Bidang Urusan Pemerintahan Daerah Dan Program/Kegiatan	Indikator Kinerja Program (outcome)/ Kegiatan (output)	Target Kinerja dan Anggaran RKPD Tahun berjalan yang dievaluasi (2021)			Realisasi Capaian Kinerja dan Anggaran RKPD yang Dievaluasi (2021)		Tingkat Capaian Kinerja dan Realisasi Anggaran RKPD Tahun 2021 (%)		PD Penanggung Jawab
				K	Satuan K	Rp	K	Rp	K	Rp	
1	2	3	4	5			6		7= 6/5*100%		8
				K	Satuan K	Rp	K	Rp	K	Rp	
		Penyusunan Pelaporan dan Analisis Prognosis Realisasi Anggaran	Jumlah Dokumen Tersusun	1	dokumen	2.000.000,00	-	-	-	-	-
Rata-rata capaian kinerja kegiatan (%)									51,79	34,95	-
Predikat kinerja									R	SR	BKPSDMD
		Administrasi Kepegawaian Perangkat Daerah	Persentase Disiplin Pegawai	100	%	25.000.000,00	-	-	-	-	-
		Peningkatan Sarana dan Prasarana Disiplin Pegawai	Pemeliharaan Rutin Berkala Mesin Absensi	170	unit	25.000.000,00	-	-	-	-	-
		Pengadaan Pakaian Dinas Beserta Atribut Kelengkapannya	Tersedianya Pakaian Khusus Hari-hari Tertentu	15	stel	-	-	-	-	-	-
Rata-rata capaian kinerja kegiatan (%)									-	-	-
Predikat kinerja									SR	SR	-
		Administrasi Umum Perangkat Daerah	Terlaksananya Pengelolaan Administrasi Umum Perangkat Daerah	100	%	626.399.850,00	-	133.551.860,00	-	-	BKPSDMD
		Penyediaan Komponen Instalasi Listrik/Penerangan Bangunan Kantor	Tersedianya Komponen-komponen Listrik	12	bulan	70.000.000,00	6,00	2.465.000,00	50,00	3,52	-
		Penyediaan Peralatan Rumah Tangga	Tersedianya Alat-alat Rumah Tangga	8	jenis	10.640.000,00	4,00	800.000,00	50,00	7,52	-
		Penyediaan Bahan Logistik Kantor	Tersedianya Makanan dan Minuman	12	bulan	42.500.000,00	6,00	11.922.500,00	50,00	28,05	-
		Penyediaan Barang Cetak dan Penggandaan	Tersedianya Barang Cetak dan Penggandaan	12	bulan	39.525.000,00	6,00	3.939.500,00	50,00	9,97	-
		Penyediaan Bahan Bacaan dan Peraturan Perundang-undangan	Tersedianya Bahan Bacaan surat kabar dan Majalah	12	bulan	4.997.850,00	6,00	1.620.000,00	50,00	32,41	-
		Penyediaan Bahan/Material	Tersedianya Alat Tulis Kantor	12	bulan	42.500.000,00	6,00	15.849.000,00	50,00	37,29	-
		Penyelenggaraan Rapat Koordinasi dan Konsultasi SKPD	Tersedianya Biaya Perjalanan Dinas Dalam dan Luar Daerah	12	bulan	416.237.000,00	6,00	96.955.860,00	50,00	23,29	-
Rata-rata capaian kinerja kegiatan (%)									50,00	20,29	-
Predikat kinerja									R	SR	-
		Penyediaan Jasa Penunjang Urusan Pemerintahan Daerah	Tersedianya Jasa Penunjang Urusan Perangkat Daerah	100	%	1.013.232.004,00	-	467.498.097,00	-	-	BKPSDMD
		Penyediaan Jasa Surat Menyurat	Tersedianya Jasa Pegawai Harian Lepas	12	bulan	291.200.000,00	6,00	145.431.000,00	50,00	49,94	-
		Penyediaan Jasa Komunikasi, Sumber Daya Air dan Listrik	Pembayaran Tagihan Telepon, Air dan Listrik	12	bulan	344.211.534,00	6,00	149.283.073,00	50,00	43,37	-
		Penyediaan Jasa Peralatan dan Perlengkapan Kantor	Jumlah Peralatan dan Perlengkapan Kantor yang dipelihara	12	bulan	33.960.470,00	6,00	12.077.024,00	50,00	35,56	-
		Penyediaan Jasa Pelayanan Umum Kantor	Tersedianya Jasa Keamanan Kantor dan Jasa Kebersihan dan Peralatan Kebersihan	12	bulan	343.860.000,00	6,00	160.707.000,00	50,00	46,74	-
Rata-rata capaian kinerja kegiatan (%)									50,00	43,90	-
Predikat kinerja									R	SR	-
		Pemeliharaan Barang Milik Daerah Penunjang Urusan Pemerintahan Daerah	Terpeliharanya Barang Milik Daerah Penunjang Urusan Pemerintah Daerah	12	bulan	148.712.599,00	-	66.696.300,00	-	-	BKPSDMD

No	Kode	Urusan/Bidang Urusan Pemerintahan Daerah Dan Program/Kegiatan	Indikator Kinerja Program (outcome)/ Kegiatan (output)	Target Kinerja dan Anggaran RKPD Tahun berjalan yang dievaluasi (2021)			Realisasi Capaian Kinerja dan Anggaran RKPD yang Dievaluasi (2021)		Tingkat Capaian Kinerja dan Realisasi Anggaran RKPD Tahun 2021 (%)		PD Penanggung Jawab
				K	Satuan K	Rp	K	Rp	K	Rp	
1	2	3	4	5			6		7= 6/5*100%		8
				K	Satuan K	Rp	K	Rp	K	Rp	
		Penyediaan Jasa Pemeliharaan, Biaya Pemeliharaan, Pajak, dan Perizinan Kendaraan Dinas Operasional atau Lapangan	Jumlah Pemeliharaan Rutin Berkala Kendaraan Dinas Operasional dan Tersedianya Jasa PHL dan Pembayaran Pajak Kendaraan	12	bulan	141.220.000,00	6,00	66.696.300,00	50,00	47,23	-
		Pemeliharaan/Rehabilitasi Gedung Kantor dan Bangunan Lainnya	Pemeliharaan Rutin Berkala Gedung Kantor	2	gedung	7.492.599,00	0,70	-	35,00	-	-
Rata-rata capaian kinerja kegiatan (%)									42,50	23,61	-
Predikat kinerja									SR	SR	-
JUMLAH ANGGARAN DAN REALISASI PROGRAM						5.227.344.453,00	-	2.114.376.994,00	-	-	BKPSDMD
Rata-rata capaian kinerja Program (%)									49,05	34,00	-
Predikat kinerja Program									SR	SR	-
		PROGRAM KEPEGAWAIAN DAERAH	Persentase Penempatan Aparatur Sesuai Kompetensi	100	%	1.104.539.200,00	-	255.414.289,00	-	-	BKPSDMD
		Pengadaan, Pemberhentian dan Informasi Kepegawaian ASN	Persentase Pemenuhan Pegawai ASN yang sesuai dengan kebutuhan dan formasi	20	%	449.911.000,00	-	62.109.500,00	-	-	BKPSDMD
		Penyusunan Rencana Kebutuhan, Jenis dan Jumlah Jabatan untuk Pelaksanaan Pengadaan ASN	Jumlah dokumen penyusunan formasi pegawai	1	dokumen	5.500.000,00	-	-	-	-	-
		Koordinasi dan Fasilitasi Pengadaan PNS dan PPPK	Jumlah Pelamar Test Penerimaan CPNS dan JUmlah Pelamar Test Penerimaan P3K	300	orang	218.080.500,00	15,00	-	5,00	-	-
		Koordinasi Pelaksanaan Administrasi Pemberhentian	Jumlah Pensiun PNS	65	orang	15.547.500,00	33,00	-	50,77	-	-
		Fasilitasi Lembaga Profesi ASN	Terselenggaranya Kegiatan KORPRI	12	bulan	10.000.000,00	6,00	-	50,00	-	-
		Pengelolaan Sistem Informasi Kepegawaian	Fasilitasi SAPK BKN	1	tahun	28.575.000,00	0,50	3.500.500,00	50,00	12,25	-
		Pengelolaan Data Kepegawaian	Fasilitasi Pengurusan Karis, Karsu, KPE, Cuti dll	300	orang	172.208.000,00	150,00	58.609.000,00	50,00	34,03	-
Rata-rata capaian kinerja kegiatan (%)									34,29	7,71	-
Predikat kinerja									SR	SR	-
		Mutasi dan Promosi ASN	Persentase Pengisian JPT, Administrator dan Pengawas secara Terbuka dan Kompetitif	70	%	289.930.000,00	-	52.968.000,00	-	-	BKPSDMD
		Pengelolaan Mutasi ASN	Jumlah Pelantikan CPNS menjadi PNS dan Jumlah Promosi Mutasi	5	kali	95.000.000,00	3,00	40.068.000,00	60,00	42,18	-
		Pengelolaan Kenaikan Pangkat ASN	Terlaksananya Proses Kenaikan Pangkat	2	periode	40.000.000,00	1,00	12.900.000,00	50,00	32,25	-
		Pengelolaan Promosi ASN	Terlaksananya Seleksi Terbuka JPT	3	jabatan	154.930.000,00	-	-	-	-	-
Rata-rata capaian kinerja kegiatan (%)									36,67	24,81	-
Predikat kinerja									SR	SR	-
		Pengembangan Kompetensi ASN	Persentase Peningkatan Kompetensi ASN	20	%	145.000.000,00	-	64.900.000,00	-	-	-
		Peningkatan Kapasitas Kinerja ASN	PNS dilingkungan Pemkab. Bangka Barat	140	orang	145.000.000,00	105,00	64.900.000,00	75,00	44,76	-
		Pengelolaan Pendidikan Lanjutan ASN	Jumlah Aparatur yang Menerima Bantuan Beasiswa TUBEL	-	orang	-	-	-	target tidak diisi	target tidak diisi	-

No	Kode	Usuran/Bidang Usuran Pemerintahan Daerah Dan Program/Kegiatan	Indikator Kinerja Program (outcome)/ Kegiatan (output)	Target Kinerja dan Anggaran RKPD Tahun berjalan yang dievaluasi (2021)			Realisasi Capaian Kinerja dan Anggaran RKPD yang Dievaluasi (2021)		Tingkat Capaian Kinerja dan Realisasi Anggaran RKPD Tahun 2021 (%)		PD Penanggung Jawab
				K	Satuan K	Rp	K	Rp	K	Rp	
1	2	3	4	5			6		7= 6/5*100%		8
				Rata-rata capaian kinerja kegiatan (%)			75,00		44,76		-
				Predikat kinerja			T		SR		-
		Penilaian dan Evaluasi Kinerja Aparatur	Terlaksananya Penilaian Kinerja ASN yang Objektif dan Terukur	75	%	219.698.200,00	-	75.436.789,00	-	-	BKPSDMD
		Pelaksanaan Penilaian dan Evaluasi Kinerja Aparatur	Jumlah Pengembangan dan Pembinaan	32	OPD	58.327.200,00	16,00	16.430.889,00	50,00	28,17	-
		Pengelolaan Tanda Jasa Bagi Pegawai	Pemberian Karya Satya Lencana	150	orang	21.511.000,00	86,11	5.328.600,00	57,41	24,77	-
		Pembinaan Disiplin ASN	Jumlah OPD/Unit Kerja yang di Monitoring	32	OPD	35.000.000,00	16,00	13.850.000,00	50,00	39,57	-
		Pengelolaan Penyelesaian Pelanggaran Disiplin ASN	Jumlah Penanganan Kasus Pelanggaran Disiplin	4	kasus	43.479.000,00	2,00	16.928.100,00	50,00	38,93	-
		Pelayanan Proses Izin Perceraian Pegawai	Jumlah Pelayanan Proses Ijin Perceraian Pegawai	12	orang	61.381.000,00	4,00	22.899.200,00	33,33	37,31	-
				Rata-rata capaian kinerja kegiatan (%)			48,15		33,75		-
				Predikat kinerja			SR		SR		-
JUMLAH ANGGARAN DAN REALISASI PROGRAM				1.104.539.200,00			-	255.414.289,00	-	-	BKPSDMD
				Rata-rata capaian kinerja Program (%)			48,53		27,76		-
				Predikat kinerja Program			SR		SR		-
		PENDIDIKAN DAN PELATIHAN	-	-	-	-	-	-	-	-	-
		PROGRAM PENGEMBANGAN SUMBER DAYA MANUSIA	Persentase Pegawai yang mengikuti diklat/pelatihan sesuai kebutuhan	0	%	2.169.810.070,00	-	434.018.700,00	-	-	BKPSDMD
		Pengembangan Kompetensi Teknis	Persentase pegawai asn yang memenuhi kompetensi teknis	1	%	144.859.000,00	-	12.730.000,00	-	-	-
		Penyusunan Kebijakan Teknis dan rencana Pengembangan Kompetensi Teknis Umum, Inti, dan pilihan bagi Jabatan Administrasi Penyelenggara Urusan Pemerintahan Konkuren, Perangkat Daerah Penunjang, dan Urusan Pemerintahan Umum	Jumlah Dokumen Pemetaan Kebutuhan Diklat ASN	1	dokumen	77.909.000,00	-	-	-	-	-
		Penyelenggaraan Pengembangan Kompetensi Teknis Umum, Inti, dan pilihan bagi Jabatan Administrasi Penyelenggara Urusan Pemerintahan Konkuren, Perangkat Daerah Penunjang, dan Urusan Pemerintahan Umum	Jumlah Aparatur yang Terfasilitasi biaya Diklat	21	orang	66.950.000,00	5,00	12.730.000,00	23,81	19,01	-
				Rata-rata capaian kinerja kegiatan (%)			11,90		9,51		-
				Predikat kinerja			SR		SR		-
		Sertifikasi, Kelembagaan, Pengembangan Kompetensi Manajerial dan Fungsional	Persentase pegawai asn yang memenuhi kompetensi dasar, manajerial dan fungsional	13	%	2.024.951.070,00	-	421.288.700,00	-	-	BKPSDMD
		Penyusunan Kebijakan Teknis dan Rencana Sertifikasi Kompetensi, Pengelolaan Kelembagaan, Tenaga Pembang Kompetensi, Sumber Belajar, Kerjasama, Pengembangan Kompetensi Pimpinan Daerah, Jabatan Pimpinan Tinggi, Kepemimpinan dan Prajabatan, Sertajabatan Fungsional	Jumlah Dokumen Pemetaan Kebutuhan	1	dokumen	27.091.000,00	-	-	-	-	-

No	Kode	Usuran/Bidang Usuran Pemerintahan Daerah Dan Program/Kegiatan	Indikator Kinerja Program (outcome)/ Kegiatan (output)	Target Kinerja dan Anggaran RKPD Tahun berjalan yang dievaluasi (2021)			Realisasi Capaian Kinerja dan Anggaran RKPD yang Dievaluasi (2021)		Tingkat Capaian Kinerja dan Realisasi Anggaran RKPD Tahun 2021 (%)		PD Penanggung Jawab
				K	Satuan K	Rp	K	Rp	K	Rp	
1	2	3	4	5			6		7= 6/5*100%		8
		Penyelenggaraan Pengembangan Kompetensi bagi Pimpinan Daerah, Jabatan Pimpinan Tinggi, Jabatan Fungsional, Kepemimpinan, dan Prajabatan	Jumlah CPNS yang Mengikuti Diklat Prajabatan/ Latsar, Jumlah Aparatur yang Mengikuti Diklat PIM, Jumlah Aparatur yang Mengikuti Diklat Fungsional	344	orang	1.997.860.070,00	147,00	421.288.700,00	42,73	21,09	-
Rata-rata capaian kinerja kegiatan (%)									21,37	10,54	-
Predikat kinerja									SR	SR	-
JUMLAH ANGGARAN DAN REALISASI PROGRAM						2.169.810.070,00	-	434.018.700,00	-	-	BKPSDMD
Rata-rata capaian kinerja Program (%)									16,64	10,03	-
Predikat kinerja Program									SR	SR	-
-	-	-	-	-	-	-	-	-	-	-	-
JUMLAH ANGGARAN DAN REALISASI URUSAN KEPEGAWAIAN						8.501.693.723,00	-	2.803.809.983,00	-	-	-
RATA-RATA CAPAIAN KINERJA PROGRAM URUSAN KEPEGAWAIAN (%)									38,07	23,93	-
PREDIKAT KINERJA URUSAN KEPEGAWAIAN									SR	SR	-
		UNSUR PEMERINTAHAN UMUM		-	-	-	-	-	-	-	-
		KESATUAN BANGSA DAN POLITIK		-	-	-	-	-	-	-	-
		PROGRAM PENUNJANG URUSAN PEMERINTAHAN DAERAH KABUPATEN/KOTA	Terpenuhinya kebutuhan penunjang Pemerintahan Daerah	100	%	1.799.332.130,00	-	669.767.908,00	-	-	KANTOR KESBANGPOL
		Perencanaan, Penganggaran, dan Evaluasi Kinerja Perangkat Daerah	Terlaksananya Perencanaan, Penganggaran, dan Evaluasi Kinerja Perangkat Daerah	100	%	6.000.000,00	-	-	-	-	-
		Penyusunan Dokumen Perencanaan Perangkat Daerah	Jumlah dokumen tersusun	3	jenis	2.000.000,00	-	-	-	-	-
		Koordinasi dan Penyusunan Laporan Capaian Kinerja dan Ikhtisar Realisasi Kinerja SKPD	Jumlah dokumen tersusun	3	jenis	2.000.000,00	-	-	-	-	-
		Evaluasi Kinerja Perangkat Daerah	Jumlah dokumen tersusun	4	dokumen	2.000.000,00	-	-	-	-	-
Rata-rata capaian kinerja kegiatan (%)									-	-	-
Predikat kinerja									SR	SR	-
		Administrasi Keuangan Perangkat Daerah	Terlaksananya Pengelolaan Administrasi Keuangan Perangkat Daerah	100	%	1.206.000.000,00	-	432.910.334,00	-	-	-
		Penyediaan Gaji dan Tunjangan ASN	Tersedianya gaji dan tunjangan ASN	14	bulan	1.200.000.000,00	7,00	432.910.334,00	50,00	36,08	-
		Koordinasi dan Penyusunan Laporan Keuangan Akhir Tahun SKPD	Jumlah dokumen tersusun	1	dokumen	2.000.000,00	-	-	-	-	-
		Koordinasi dan Penyusunan Laporan Keuangan Bulanan/Triwulanan/Semesteran SKPD	Jumlah dokumen tersusun	2	dokumen	2.000.000,00	-	-	-	-	-
		Penyusunan Pelaporan dan Analisis Prognosis Realisasi Anggaran	Jumlah dokumen tersusun	1	dokumen	2.000.000,00	-	-	-	-	-
Rata-rata capaian kinerja kegiatan (%)									12,50	9,02	-
Predikat kinerja									SR	SR	-
		Administrasi Kepegawaian Perangkat Daerah	Terlaksananya pengelolaan Administrasi Kepegawaian Perangkat Daerah	100	%	-	-	-	-	-	-
		Pengadaan Pakaian Dinas Beserta Atribut Kelengkapannya	Terlaksananya pengadaan pakaian hari hari tertentu	25	stel	-	-	-	-	-	-
Rata-rata capaian kinerja kegiatan (%)									-	-	-

No	Kode	Urusan/Bidang Urusan Pemerintahan Daerah Dan Program/Kegiatan	Indikator Kinerja Program (outcome)/ Kegiatan (output)	Target Kinerja dan Anggaran RKPD Tahun berjalan yang dievaluasi (2021)			Realisasi Capaian Kinerja dan Anggaran RKPD yang Dievaluasi (2021)		Tingkat Capaian Kinerja dan Realisasi Anggaran RKPD Tahun 2021 (%)		PD Penanggung Jawab	
				K	Satuan K	Rp	K	Rp	K	Rp		
1	2	3	4	5			6		7= 6/5*100%		8	
							Predikat kinerja		target tidak diisi	SR	-	
			Administrasi Umum Perangkat Daerah	Terlaksananya pengelolaan Administrasi Umum Perangkat Daerah	100	%	148.767.710,00	-	41.194.533,00	-	-	-
			Penyediaan Komponen Instalasi Listrik/Penerangan Bangunan Kantor	Terlaksananya terpenuhinya Kebutuhan Listrik dan Penerangan Bangunan Kantor	12	bulan	821.600,00	6,00	211.900,00	50,00	25,79	-
			Penyediaan Peralatan Rumah Tangga	Terlaksananya pembayaran pengisian Tabung LPG dan alat rumah tangga	12	bulan	2.415.000,00	6,00	160.000,00	50,00	6,63	-
			Penyediaan Bahan Logistik Kantor	Terlaksananya pembayaran makanan dan minuman untuk Rapat dan Tamu	12	bulan	12.020.450,00	6,00	2.977.700,00	50,00	24,77	-
			Penyediaan Barang Cetak dan Penggandaan	Terlaksananya penyediaan Kertas NCR, Blangko Kwitansi, Blangko SSP dan Spanduk	12	bulan	15.517.760,00	6,00	3.358.750,00	50,00	21,64	-
			Penyediaan Bahan Bacaan dan Peraturan Perundang-undangan	Terlaksananya pembayaran 2 Surat Kabar lokal	12	bulan	2.640.000,00	6,00	660.000,00	50,00	25,00	-
			Penyediaan Bahan/Material	Terlaksananya pembayaran kebutuhan alat tulis kantor	12	bulan	17.061.900,00	6,00	3.947.100,00	50,00	23,13	-
			Penyelenggaraan Rapat Koordinasi dan Konsultasi SKPD	Terlaksananya rapat-rapat koordinasi dan konsultasi ke luar daerah	12	bulan	98.291.000,00	6,00	29.879.083,00	50,00	30,40	-
Rata-rata capaian kinerja kegiatan (%)										50,00	22,48	-
Predikat kinerja										R	SR	-
			Penyediaan Jasa Penunjang Urusan Pemerintahan Daerah	Tersedianya Jasa Penunjang Urusan Pemerintahan Daerah	100	%	363.395.520,00	-	174.611.066,00	-	-	-
			Penyediaan Jasa Surat Menyurat	Terlaksananya Pembayaran Honor PHL dan kebutuhan surat menyurat	60	OB	154.600.000,00	30,00	79.550.000,00	50,00	51,46	-
			Penyediaan Jasa Komunikasi, Sumber Daya Air dan Listrik	Terlaksananya hubungan komunikasi berjalan lancar dan kelancaran operasional kantor	12	bulan	30.360.000,00	6,00	4.415.326,00	50,00	14,54	-
			Penyediaan Jasa Pelayanan Umum Kantor	Terlaksananya pembayaran Honor PHL dan kebutuhan administrasi keuangan Peralatan kebersihan serta bahan pembersih	72	OB	178.435.520,00	36,00	90.645.740,00	50,00	50,80	-
Rata-rata capaian kinerja kegiatan (%)										50,00	38,93	-
Predikat kinerja										R	SR	-
			Pemeliharaan Barang Milik Daerah Penunjang Urusan Pemerintahan Daerah	Terlaksananya Barang Milik Daerah Penunjang Urusan Pemerintah Daerah	100	%	75.168.900,00	-	21.051.975,00	-	-	-
			Penyediaan Jasa Pemeliharaan, Biaya Pemeliharaan, Pajak, dan Perizinan Kendaraan Dinas Operasional atau Lapangan	Terlaksananya kelancaran pelaksanaan operasional kantor	12	bulan	71.344.000,00	6,00	21.051.975,00	50,00	29,51	-
				Terlaksananya penyediaan kendaraan dinas /operasional	2	mobil dan motor	-	-	-	-	-	-
			Pemeliharaan/Rehabilitasi Sarana dan Prasarana Pendukung Gedung Kantor atau Bangunan Lainnya	Terpeliharanya peralatan gedung kantor	12	bulan	3.824.900,00	6,00	-	50,00	-	-
Rata-rata capaian kinerja kegiatan (%)										33,33	14,75	-
Predikat kinerja										SR	SR	-
JUMLAH ANGGARAN DAN REALISASI PROGRAM							1.799.332.130,00	-	669.767.908,00	-	-	-
Rata-rata capaian kinerja Program (%)										24,31	14,20	-

No	Kode	Urusan/Bidang Urusan Pemerintahan Daerah Dan Program/Kegiatan	Indikator Kinerja Program (outcome)/ Kegiatan (output)	Target Kinerja dan Anggaran RKPD Tahun berjalan yang dievaluasi (2021)			Realisasi Capaian Kinerja dan Anggaran RKPD yang Dievaluasi (2021)		Tingkat Capaian Kinerja dan Realisasi Anggaran RKPD Tahun 2021 (%)		PD Penanggung Jawab
				K	Satuan K	Rp	K	Rp	K	Rp	
1	2	3	4	5			6		7= 6/5*100%		8
				Predikat kinerja Program					SR	SR	-
		PROGRAM Penguatan Ideologi Pancasila dan Karakter Kebangsaan	Terselenggaranya kegiatan lintas agama dan lintas golongan	100	%	262.352.190,00	-	-	-	-	-
		Perumusan Kebijakan Teknis dan Pemantapan Pelaksanaan Bidang Ideologi Pancasila dan Karakter Kebangsaan	Meningkatnya wawasan kebangsaan dalam kehidupan berbangsa dan bernegara	100	%	262.352.190,00	-	-	-	-	-
		Pelaksanaan Koordinasi di Bidang Ideologi Wawasan Kebangsaan, Bela Negara, Karakter Bangsa, Pembauran Kebangsaan, Bineka Tunggal Ika dan Sejarah Kebangsaan	Tersantuninya Keluarga Pejuang	26	orang	262.352.190,00	-	-	-	-	-
			Terselenggaranya rangkaian kegiatan HUT RI	1	kegiatan	-	-	-	-	-	-
				Rata-rata capaian kinerja kegiatan (%)					-	-	-
				Predikat kinerja					SR	SR	-
				JUMLAH ANGGARAN DAN REALISASI PROGRAM							
						262.352.190,00	-	-	-	-	-
				Rata-rata capaian kinerja Program (%)					-	-	-
				Predikat kinerja Program					SR	SR	-
		PROGRAM Peningkatan Peran Partai Politik dan Lembaga Pendidikan Melalui Pendidikan Politik dan Pengembangan Etika Serta Budaya Politik		-	-	804.997.558,00	-	660.669.864,00	-	-	-
		Perumusan Kebijakan Teknis dan Pemantapan Pelaksanaan Bidang Pendidikan Politik, Etika Budaya Politik, Peningkatan Demokrasi, Fasilitas Kelembagaan Pemerintahan, Perwakilan dan Partai Politik, Pemilihan Umum/Pemilihan Umum Kepala Daerah, serta Pemantauan Situasi Politik		-	-	804.997.558,00	-	660.669.864,00	-	-	-
		Pelaksanaan Kebijakan Di Bidang Pendidikan Politik, Etika Budaya Politik, Peningkatan Demokrasi, Fasilitas Kelembagaan Pemerintahan, Perwakilan dan Partai Politik, Pemilihan Umum/Pemilihan Umum Kepala Daerah, serta Pemantauan Situasi Politik Di Daerah	Terlaksananya penyaluran hibah kepada partai politik	10	parpol	754.370.408,00	10,00	660.644.864,00	100,00	87,58	-
		Pelaksanaan Koordinasi Di Bidang Pendidikan Politik, Etika Budaya Politik, Peningkatan Demokrasi, Fasilitas Kelembagaan Pemerintahan, Perwakilan dan Partai Politik, Pemilihan Umum/Pemilihan Umum Kepala Daerah, serta Pemantauan Situasi Politik di Daerah	Terlaksananya berkas Parpol yang terverifikasi	10	parpol	27.496.150,00	-	-	-	-	-

No	Kode	Urusan/Bidang Urusan Pemerintahan Daerah Dan Program/Kegiatan	Indikator Kinerja Program (outcome)/ Kegiatan (output)	Target Kinerja dan Anggaran RKPD Tahun berjalan yang dievaluasi (2021)			Realisasi Capaian Kinerja dan Anggaran RKPD yang Dievaluasi (2021)		Tingkat Capaian Kinerja dan Realisasi Anggaran RKPD Tahun 2021 (%)		PD Penanggung Jawab
				K	Satuan K	Rp	K	Rp	K	Rp	
1	2	3	4	5			6		7= 6/5*100%		8
		Pelaksanaan Monitoring, Evaluasi dan Pelaporan di Bidang Pendidikan Politik, Etika Budaya Politik, Peningkatan Demokrasi, Fasilitasi Kelembagaan Pemerintahan, Perwakilan dan Partai Politik, Pemilihan Umum/Pemilihan Umum Kepala Daerah, serta Pemantauan Situasi Politik di Daerah	Terlaksananya laporan perkembangan politik daerah	4	laporan	23.131.000,00	-	25.000,00	-	0,11	-
Rata-rata capaian kinerja kegiatan (%)									33,33	29,23	-
Predikat kinerja									SR	SR	-
JUMLAH ANGGARAN DAN REALISASI PROGRAM						804.997.558,00	-	660.669.864,00	-	-	-
Rata-rata capaian kinerja Program (%)									33,33	29,23	-
Predikat kinerja Program									SR	SR	-
		PROGRAM PEMBERDAYAAN DAN PENGAWASAN ORGANISASI KEMASYARAKATAN	-	-	-	23.943.400,00	-	-	-	-	-
		Perumusan Kebijakan Teknis dan Pemantapan Pelaksanaan Bidang Pemberdayaan dan Pengawasan Organisasi Kemasyarakatan	Jumlah Pembinaan Ormas/LSM	100	%	23.943.400,00	-	-	-	-	-
		Pelaksanaan Monitoring Evaluasi dan Pelaporan Dibiidang Pendaftaran Ormas, Pemberdayaan Ormas, Evaluasi dan Mediasi Sengketa Ormas, Pengawasan Ormas dan Ormas Asing di Daerah	erlaksananya Verifikasi Pendaftaran, Pendataan dan Pemantauan Ormas/LSM Kab. Bangka Barat	100	%	23.943.400,00	-	-	-	-	-
Rata-rata capaian kinerja kegiatan (%)									-	-	-
Predikat kinerja									SR	SR	-
JUMLAH ANGGARAN DAN REALISASI PROGRAM						23.943.400,00	-	-	-	-	-
Rata-rata capaian kinerja Program (%)									-	-	-
Predikat kinerja Program									SR	SR	-
		PROGRAM PEMBINAAN DAN PENGEMBANGAN KETAHANAN EKONOMI, SOSIAL, DAN BUDAYA	Terselenggaranya seminar, talk show, diskusi, pentas, festival dan lomba peningkatan wawasan kebangsaan	100	%	105.563.880,00	-	-	-	-	-
		Perumusan Kebijakan Teknis dan Pemantapan Pelaksanaan Bidang Ketahanan Ekonomi, Sosial dan Budaya	Jumlah Pembinaan Peningkatan Pemahaman Masyarakat terhadap Toleransi Kerukunan dan kerjasama antar umat beragama, nilai-nilai religius, sosial dan solidaritas serta Pelestarian nilai- nilai luhur budaya bangsa	100	%	105.563.880,00	-	-	-	-	-
		Pelaksanaan Koordinasi di Bidang Ketahanan Ekonomi, Sosial, Budaya dan Fasilitasi Pencegahan Penyalagunaan Narkotika, Fasilitasi Kerukunan Umat Beragama dan Penghayat Kepercayaan di Daerah	Terfasilitasinya kegiatan FKUB, FKDM dan FPK serta Terlaksananya penyaluran hibah kepada FKUB	12	bulan	105.563.880,00	-	-	-	-	-
Rata-rata capaian kinerja kegiatan (%)									-	-	-
Predikat kinerja									SR	SR	-

No	Kode	Urusan/Bidang Urusan Pemerintahan Daerah Dan Program/Kegiatan	Indikator Kinerja Program (outcome)/ Kegiatan (output)	Target Kinerja dan Anggaran RKPD Tahun berjalan yang dievaluasi (2021)			Realisasi Capaian Kinerja dan Anggaran RKPD yang Dievaluasi (2021)		Tingkat Capaian Kinerja dan Realisasi Anggaran RKPD Tahun 2021 (%)		PD Penanggung Jawab
				5			6		7= 6/5*100%		
1	2	3	4	K	Satuan K	Rp	K	Rp	K	Rp	8
JUMLAH ANGGARAN DAN REALISASI PROGRAM						105.563.880,00	-	-	-	-	-
Rata-rata capaian kinerja Program (%)									-	-	-
Predikat kinerja Program									SR	SR	-
		PROGRAM PENINGKATAN KEWASPADAAN NASIONAL DAN PENINGKATAN KUALITAS DAN FASILITASI PENANGANAN KONFLIK SOSIAL	Persentase pelanggaran administrasi sesuai peraturan perundang-undangan	-	%	195.179.050,00	-	1.500.000,00	-	-	-
		Perumusan Kebijakan Teknis dan Pelaksanaan Pemantapan Kewaspadaan Nasional dan Penanganan Konflik Sosial	Meningkatnya keamanan dan kenyamanan lingkungan	100	%	195.179.050,00	-	1.500.000,00	-	-	-
		Pelaksanaan Koordinasi di Bidang Kewaspadaan Dini, Kerjasama Intelijen, Pemantauan Orang Asing, Tenaga Kerja Asing dan Lembaga Asing, Kewaspadaan Perbatasan Antar Negara, Fasilitasi Kelembagaan Bidang Kewaspadaan, serta Penanganan Konflik di Daerah	Terlaksananya rapat rapat koordinasi pejabat forum koordinasi pimpinan daerah	4	kali	107.048.100,00	-	-	-	-	-
		Pelaksanaan Monitoring, Evaluasi dan Pelaporan di Bidang Kewaspadaan Dini, Kerjasama Intelijen, Pemantauan Orang Asing, Tenaga Kerja Asing dan Lembaga Asing, Kewaspadaan Perbatasan Antar Negara, Fasilitasi Kelembagaan Bidang Kewaspadaan, serta Penanganan Konflik di Daerah	Terlaksananya pendataan keberadaan Orang Asing, NGO dan Lembaga Asing	200	orang asing	88.130.950,00	-	1.500.000,00	-	1,70	-
			Terselenggaranya kegiatan rencana aksi terpadu penanganan gangguan konflik sosial Kabupaten Bangka Barat	3,00	dokumen	-	-	-	-	-	-
Rata-rata capaian kinerja kegiatan (%)									-	0,85	-
Predikat kinerja									SR	SR	-
JUMLAH ANGGARAN DAN REALISASI PROGRAM						195.179.050,00	-	1.500.000,00	-	-	-
Rata-rata capaian kinerja Program (%)									-	0,85	-
Predikat kinerja Program									SR	SR	-
-	-	-	-	-	-	-	-	-	-	-	-
JUMLAH ANGGARAN DAN REALISASI UNSUR PEMERINTAHAN UMUM						3.191.368.208,00	-	1.331.937.772,00	-	-	-
RATA-RATA CAPAIAN KINERJA PROGRAM UNSUR PEMERINTAHAN UMUM (%)									9,61	7,38	-
PREDIKAT KINERJA UNSUR PEMERINTAHAN UMUM									SR	SR	-
		UNSUR KEWILAYAHAN		-	-	-	-	-	-	-	-
		KECAMATAN MUNTOK		-	-	-	-	-	-	-	-
		PROGRAM PENUNJANG URUSAN PEMERINTAHAN DAERAH KABUPATEN/KOTA	Terpenuhinya kebutuhan penunjang Pemerintahan Daerah	100	%	7.531.924.930,00	-	3.053.424.495,00	-	-	-
		Perencanaan, Penganggaran, dan Evaluasi Kinerja Perangkat Daerah	Terlaksananya Perencanaan, Penganggaran dan Evaluasi Kinerja Perangkat Daerah	100	%	8.000.000,00	-	-	-	-	Kec. Muntok
		Penyusunan Dokumen Perencanaan Perangkat Daerah	Jumlah dokumen tersusun	3	laporan	2.000.000,00	1,00	-	33,33	-	-

No	Kode	Urusan/Bidang Urusan Pemerintahan Daerah Dan Program/Kegiatan	Indikator Kinerja Program (outcome)/ Kegiatan (output)	Target Kinerja dan Anggaran RKPD Tahun berjalan yang dievaluasi (2021)			Realisasi Capaian Kinerja dan Anggaran RKPD yang Dievaluasi (2021)		Tingkat Capaian Kinerja dan Realisasi Anggaran RKPD Tahun 2021 (%)		PD Penanggung Jawab
				K	Satuan K	Rp	K	Rp	K	Rp	
1	2	3	4	5			6		7= 6/5*100%		8
				K	Satuan K	Rp	K	Rp	K	Rp	
			Koordinasi dan Penyusunan Laporan Capaian Kinerja dan Ikhtisar Realisasi Kinerja SKPD	2	laporan	4.000.000,00	1,00	-	50,00	-	-
			Evaluasi Kinerja Perangkat Daerah	4	laporan	2.000.000,00	1,00	-	25,00	-	-
Rata-rata capaian kinerja kegiatan (%)									36,11	-	-
Predikat kinerja									SR	SR	-
			Administrasi Keuangan Perangkat Daerah	100	%	4.306.000.000,00	-	1.920.255.315,00	-	-	-
			Terlaksananya Pengelolaan Administrasi Keuangan Perangkat Daerah	12	bulan	4.300.000.000,00	6,00	1.920.255.315,00	50,00	44,66	-
			Penyediaan Gaji dan Tunjangan ASN	1	laporan	2.000.000,00	1,00	-	100,00	-	-
			Koordinasi dan Penyusunan Laporan Keuangan Akhir Tahun SKPD	1	laporan	2.000.000,00	-	-	-	-	-
			Koordinasi dan Penyusunan Laporan Keuangan Bulanan/Triwulanan/Semesteran SKPD	1	laporan	2.000.000,00	-	-	-	-	-
			Penyusunan Pelaporan dan Analisis Prognosis Realisasi Anggaran	1	laporan	2.000.000,00	-	-	-	-	-
Rata-rata capaian kinerja kegiatan (%)									37,50	11,16	-
Predikat kinerja									SR	SR	-
			Administrasi Kependidikan Perangkat Daerah	100	%	-	-	-	-	-	-
			Jumlah pengadaan pakaian dinas dan pakaian khusus hari-hari tertentu lainnya beserta atribut kelengkapannya	25	stel	-	-	-	-	-	-
			Pengadaan Pakaian Dinas Beserta Atribut Kelengkapannya	12	bulan	-	-	-	-	-	-
Rata-rata capaian kinerja kegiatan (%)									-	-	-
Predikat kinerja									SR	SR	-
			Administrasi Umum Perangkat Daerah	100	%	1.127.792.850,00	-	200.183.200,00	-	-	-
			Terlaksananya pengelolaan Administrasi Umum Perangkat Daerah	12	bulan	4.851.300,00	6,00	2.457.920,00	50,00	50,67	-
			Penyediaan Komponen Instalasi Listrik/Penerangan Bangunan Kantor	12	bulan	2.000.000,00	6,00	600.000,00	50,00	30,00	-
			Penyediaan Peralatan Rumah Tangga	1	kelurahan	999.999.000,00	1,00	170.794.780,00	100,00	17,08	-
			Penyediaan Bahan Logistik Kantor	1	kelurahan	-	1,00	-	100,00	-	-
			- Terpenuhinya administrasi tata usaha dan logistik Kantor Lurah Menjelang	1	kelurahan	-	1,00	-	100,00	-	-
			- Terpenuhinya administrasi tata usaha dan logistik Kantor Lurah Sungai Baru	1	kelurahan	-	1,00	-	100,00	-	-
			- Terpenuhinya administrasi tata usaha dan logistik Kantor Lurah Sungai Daeng	1	kelurahan	-	1,00	-	100,00	-	-
			- Terpenuhinya administrasi tata usaha dan logistik Kantor Lurah Tanjung	1	kelurahan	-	1,00	-	100,00	-	-
			- Tersedianya makanan dan minuman	12	bulan	-	3,00	-	25,00	-	-
			Penyediaan Barang Cetak dan Penggandaan	12	bulan	12.742.350,00	6,00	6.020.500,00	50,00	47,25	-
			Penyediaan Bahan Bacaan dan Peraturan Perundang-undangan	12	bulan	4.627.900,00	6,00	1.800.000,00	50,00	38,89	-
			Penyediaan Bahan/Material	12	bulan	25.498.300,00	6,00	15.260.000,00	50,00	59,85	-

No	Kode	Usuran/Bidang Usuran Pemerintahan Daerah Dan Program/Kegiatan	Indikator Kinerja Program (outcome)/ Kegiatan (output)	Target Kinerja dan Anggaran RKPD Tahun berjalan yang dievaluasi (2021)			Realisasi Capaian Kinerja dan Anggaran RKPD yang Dievaluasi (2021)		Tingkat Capaian Kinerja dan Realisasi Anggaran RKPD Tahun 2021 (%)		PD Penanggung Jawab
				K	Satuan K	Rp	K	Rp	K	Rp	
1	2	3	4	5			6		7= 6/5*100%		8
		Penyelenggaraan Rapat Koordinasi dan Konsultasi SKPD	Terlaksananya rapat-rapat koordinasi dan konsultasi dalam dan keluar daerah	12	bulan	78.074.000,00	6,00	3.250.000,00	50,00	4,16	-
Rata-rata capaian kinerja kegiatan (%)									68,75	35,41	-
Predikat kinerja									S	SR	-
		Penyediaan Jasa Penunjang Usuran Pemerintahan Daerah	Terlaksananya Jasa Penunjang Usuran Pemerintahan Daerah	100	%	1.942.152.080,00	-	873.354.980,00	-	-	-
		Penyediaan Jasa Surat Menyurat	Tersedianya honorarium PHL	492	ob	1.142.050.000,00	241,00	592.835.000,00	48,98	51,91	-
		Penyediaan Jasa Komunikasi, Sumber Daya Air dan Listrik	Terbayarnya jasa komunikasi sumber daya air dan listrik	12	bulan	94.800.000,00	6,00	37.797.900,00	50,00	39,87	-
		Penyediaan Jasa Pelayanan Umum Kantor	Tersedianya honorarium PHL	288	ob	705.302.080,00	51,00	242.722.080,00	17,71	34,41	-
Rata-rata capaian kinerja kegiatan (%)									38,90	42,06	-
Predikat kinerja									SR	SR	-
		Pemeliharaan Barang Milik Daerah Penunjang Usuran Pemerintahan Daerah	Terpeliharanya Barang Milik Daerah Penunjang Usuran Pemerintahan Daerah	100	%	147.980.000,00	-	59.631.000,00	-	-	-
		Penyediaan Jasa Pemeliharaan, Biaya Pemeliharaan, Pajak, dan Perizinan Kendaraan Dinas Operasional atau Lapangan	Terpeliharanya kendaraan dinas/operasional	4	unit	131.214.000,00	2,00	57.726.000,00	50,00	43,99	-
			Tersedianya honorarium PHL	24	ob	-	12,00	-	50,00	-	-
		Pemeliharaan/Rehabilitasi Gedung Kantor dan Bangunan Lainnya	Terpeliharanya gedung kantor	1	gedung	7.500.000,00	1,00	-	100,00	-	-
		Pemeliharaan/Rehabilitasi Sarana dan Prasarana Gedung Kantor atau Bangunan Lainnya	Terpeliharanya perlengkapan gedung kantor	1	tahun	4.766.000,00	-	1.905.000,00	-	39,97	-
		Pemeliharaan/Rehabilitasi Sarana dan Prasarana Pendukung Gedung Kantor atau Bangunan Lainnya	Terpeliharanya peralatan gedung kantor	1	tahun	4.500.000,00	-	-	-	-	-
Rata-rata capaian kinerja kegiatan (%)									40,00	20,99	-
Predikat kinerja									SR	SR	-
JUMLAH ANGGARAN DAN REALISASI PROGRAM						7.531.924.930,00	-	3.053.424.495,00	-	-	-
Rata-rata capaian kinerja Program (%)									36,88	18,27	-
Predikat kinerja Program									SR	SR	-
		PROGRAM PENYELENGGARAAN PEMERINTAHAN DAN PELAYANAN PUBLIK	-	-	-	78.356.710,00	-	20.383.500,00	-	-	-
		Koordinasi Penyelenggaraan Kegiatan Pemerintahan di Tingkat Kecamatan	-	-	-	19.129.710,00	-	17.633.500,00	-	-	-
		Koordinasi/Sinergi Perencanaan dan Pelaksanaan Kegiatan Pemerintahan dengan Perangkat Daerah dan Instansi Vertikal Terkait	Terlaksananya musrenbang kecamatan	5	kelurahan dan desa	19.129.710,00	5,00	17.633.500,00	100,00	92,18	-
Rata-rata capaian kinerja kegiatan (%)									100,00	92,18	-
Predikat kinerja									ST	ST	-
		Pelaksanaan Usuran Pemerintahan yang Dilimpahkan kepada Camat	Terlaksanya Usuran Pemerintahan yang dilimpahkan kepada Camat	100	%	59.227.000,00	-	2.750.000,00	-	-	-
		Pelaksanaan Usuran Pemerintahan yang terkait dengan Nonperizinan	Meningkatnya pengetahuan dan pemutakhiran data pelayanan dan penatausahaan administrasi, penguasaan, pemilihan, penggunaan dan pemanfaatan tanah	1	kegiatan	10.830.000,00	-	-	-	-	-

No	Kode	Urusan/Bidang Urusan Pemerintahan Daerah Dan Program/Kegiatan	Indikator Kinerja Program (outcome)/ Kegiatan (output)	Target Kinerja dan Anggaran RKPD Tahun berjalan yang dievaluasi (2021)			Realisasi Capaian Kinerja dan Anggaran RKPD yang Dievaluasi (2021)		Tingkat Capaian Kinerja dan Realisasi Anggaran RKPD Tahun 2021 (%)		PD Penanggung Jawab
				K	Satuan K	Rp	K	Rp	K	Rp	
1	2	3	4	5			6		7= 6/5*100%		8
				K	Satuan K	Rp	K	Rp	K	Rp	
		Pelaksanaan Urusan Pemerintahan yang terkait dengan Kewenangan Lain yang Dilimpahkan	Terpenuhinya fasilitas pelayanan perizinan yang terpadu sesuai dengan ketentuan	5	perizinan	48.397.000,00	1,00	2.750.000,00	20,00	5,68	-
Rata-rata capaian kinerja kegiatan (%)									10,00	2,84	-
Predikat kinerja									SR	SR	-
JUMLAH ANGGARAN DAN REALISASI PROGRAM						78.356.710,00	-	20.383.500,00	-	-	-
Rata-rata capaian kinerja Program (%)									55,00	47,51	-
Predikat kinerja Program									R	SR	-
		PROGRAM PEMBERDAYAAN MASYARAKAT DESA DAN KELURAHAN	Peningkatan Kualitas Pelayanan	100	%	3.828.737.940,00	-	706.645.330,00	-	-	-
		Koordinasi Kegiatan Pemberdayaan Desa	Terlaksananya Koordinasi Kegiatan Pemberdayaan Desa	100	%	61.621.310,00	-	-	-	-	-
		Peningkatan Efektifitas Kegiatan Pemberdayaan Masyarakat di Wilayah Kecamatan	Terlaksananya BBGRM	5	kelurahan	61.621.310,00	-	-	-	-	-
		- Terlaksananya lomba desa		4	desa	-	-	-	-	-	-
		- Terlaksananya penguatan kelembagaan di Kecamatan		1	kegiatan	-	-	-	-	-	-
Rata-rata capaian kinerja kegiatan (%)									-	-	-
Predikat kinerja									SR	SR	-
		Kegiatan Pemberdayaan Kelurahan	Terlaksananya Pemberdayaan Kelurahan	100	%	3.173.116.630,00	-	706.645.330,00	-	-	-
		Peningkatan Partisipasi Masyarakat dalam Forum Musyawarah Perencanaan Pembangunan di Kelurahan	Terlaksananya musrenbang kelurahan	5	kelurahan	48.672.130,00	5,00	35.485.330,00	100,00	72,91	-
		Pembangunan Sarana dan Prasarana Kelurahan	Terlaksananya pengadaan, pembangunan dan pemeliharaan Kelurahan sesuai aspirasi masyarakat Kantor Lurah Keranggan	-	%	-	-	-	target tidak diisi	target tidak diisi	-
		- Terlaksananya pengadaan, pembangunan dan pemeliharaan Kelurahan sesuai aspirasi masyarakat Kantor Lurah Menjelang		100	%	-	-	-	-	-	-
		- Terlaksananya pengadaan, pembangunan dan pemeliharaan Kelurahan sesuai aspirasi masyarakat Kantor Lurah Sungai Baru		100	%	-	-	-	-	-	-
		- Terlaksananya pengadaan, pembangunan dan pemeliharaan Kelurahan sesuai aspirasi masyarakat Kantor Lurah Sungai Daeng		100	%	-	-	-	-	-	-
		- Terlaksananya pengadaan, pembangunan dan pemeliharaan Kelurahan sesuai aspirasi masyarakat Kantor Lurah Tanjung		100	%	-	-	-	-	-	-
		Pemberdayaan Masyarakat di Kelurahan	Terlaksananya pembangunan SDM Kelurahan serta adanya keterlibatan lembaga dan masyarakat secara langsung di Kelurahan Keranggan	100	%	3.113.080.000,00	21,56	671.160.000,00	21,56	21,56	-
		- Terlaksananya pembangunan SDM Kelurahan serta adanya keterlibatan lembaga dan masyarakat secara langsung di Kelurahan Menjelang		100	%	-	50,00	-	50,00	-	-

No	Kode	Urusan/Bidang Urusan Pemerintahan Daerah Dan Program/Kegiatan	Indikator Kinerja Program (outcome)/ Kegiatan (output)	Target Kinerja dan Anggaran RKPD Tahun berjalan yang dievaluasi (2021)			Realisasi Capaian Kinerja dan Anggaran RKPD yang Dievaluasi (2021)		Tingkat Capaian Kinerja dan Realisasi Anggaran RKPD Tahun 2021 (%)		PD Penanggung Jawab
				K	Satuan K	Rp	K	Rp	K	Rp	
1	2	3	4	5			6		7= 6/5*100%		8
			- Terlaksananya pembangunan SDM Kelurahan serta adanya keterlibatan lembaga dan masyarakat secara langsung di Kelurahan Sungai Baru	100	%	-	50,00	-	50,00	-	
			- Terlaksananya pembangunan SDM Kelurahan serta adanya keterlibatan lembaga dan masyarakat secara langsung di Kelurahan Sungai Daeng	100	%	-	50,00	-	50,00	-	
			- Terlaksananya pembangunan SDM Kelurahan serta adanya keterlibatan lembaga dan masyarakat secara langsung di Kelurahan Tanjung	100	%	-	50,00	-	50,00	-	
			- Tersedianya honorarium RT, RW dan LPM	168	orang	-	-	-	-	-	
		Evaluasi Kelurahan	Terlaksananya lomba Kelurahan	5	kelurahan	11.364.500,00	-	-	-	-	
Rata-rata capaian kinerja kegiatan (%)									45,94	31,49	-
Predikat kinerja									SR	SR	-
		Koordinasi dan Sinkronisasi Pemberlakuan Pembatasan Kegiatan Masyarakat (PKM)				122.000.000,00					
		Penanganan Covid- di Tingkat Desa dan Kelurahan				122.000.000,00	-	0	target tidak diisi	0,0	
Rata-rata capaian kinerja kegiatan (%)									45,94	15,74	
Predikat kinerja									SR	SR	
JUMLAH ANGGARAN DAN REALISASI PROGRAM						3.828.737.940,00	-	706.645.330,00	-	-	-
Rata-rata capaian kinerja Program (%)									30,62	15,74	-
Predikat kinerja Program									SR	SR	-
		PROGRAM KOORDINASI KETENTERAMAN DAN KETERTIBAN UMUM				200.000.000,00					
		Koordinasi Upaya Penyelenggaraan Ketenteraman dan Ketertiban Umum				200.000.000,00					
		Sinergitas dengan kepolisian negara republik indonesia, tentara nasional indonesia dan instansi vertikal di Wilayah kecamatan		1		200.000.000,00	-	0	0,00	0,0	
Rata-rata capaian kinerja kegiatan (%)									0,00	0,00	
Predikat kinerja									SR	SR	
JUMLAH ANGGARAN DAN REALISASI PROGRAM						200.000.000,00					
Rata-rata capaian kinerja Program (%)									0,00	0,00	
Predikat kinerja Program									SR	SR	
		PROGRAM PENYELENGGARAAN URUSAN PEMERINTAHAN UMUM	Terlaksananya Peringatan Hari Besar Nasional	100	%	97.331.100,00	-	-	-	-	-
		Penyelenggaraan Urusan Pemerintahan Umum sesuai Penugasan Kepala Daerah	Terselenggaranya Urusan Pemerintahan Umum sesuai Penugasan Kepala Daerah	100	%	97.331.100,00	-	-	-	-	-

No	Kode	Urusan/Bidang Urusan Pemerintahan Daerah Dan Program/Kegiatan	Indikator Kinerja Program (outcome)/ Kegiatan (output)	Target Kinerja dan Anggaran RKPD Tahun berjalan yang dievaluasi (2021)			Realisasi Capaian Kinerja dan Anggaran RKPD yang Dievaluasi (2021)		Tingkat Capaian Kinerja dan Realisasi Anggaran RKPD Tahun 2021 (%)		PD Penanggung Jawab
				K	Satuan K	Rp	K	Rp	K	Rp	
1	2	3	4	5			6		7= 6/5*100%		8
		Pembinaan Wawasan Kebangsaan dan Ketahanan Nasional dalam rangka Memantapkan Pengamalan Pancasila, Pelaksanaan Undang- Undang Dasar Negara Republik Indonesia Tahun 1945, Pelestarian Bhinneka Tunggal Ika serta Pemertahanan dan Pemeliharaan Keutuhan Negara Kesatuan Republik Indonesia	Terlaksananya kegiatan HUT RI	1	kelurahan dan desa	65.575.100,00	-	-	-	-	-
		Pelaksanaan Tugas Forum Koordinasi Pimpinan di Kecamatan	Terlaksananya forum koordinasi pimpinan tingkat Kecamatan	1	kegiatan	31.756.000,00	-	-	-	-	-
Rata-rata capaian kinerja kegiatan (%)									-	-	-
Predikat kinerja									SR	SR	-
JUMLAH ANGGARAN DAN REALISASI PROGRAM						97.331.100,00	-	-	-	-	-
Rata-rata capaian kinerja Program (%)									-	-	-
Predikat kinerja Program									SR	SR	-
		PROGRAM PEMBINAAN DAN PENGAWASAN PEMERINTAHAN DESA	Persentase Desa yang menyusun APBDes tepat waktu	100	%	53.671.510,00	-	3.447.500,00	-	-	-
		Fasilitasi, Rekomendasi dan Koordinasi Pembinaan dan Pengawasan Pemerintahan Desa	Terselenggaranya Fasilitasi, Rekomendasi dan Koordinasi Pembinaan dan Pengawasan Pemerintah Desa	100	%	53.671.510,00	-	3.447.500,00	-	-	-
		Fasilitasi Penyusunan Peraturan Desa dan Peraturan Kepala Desa	Terlaksananya evaluasi RAPBDes	4	desa	13.785.100,00	-	3.447.500,00	-	25,01	-
			Terlaksananya evaluasi RAPERDES	1	kegiatan	-	-	-	-	-	-
		Fasilitasi Administrasi Tata Pemerintahan Desa	Terlaksananya kegiatan pembinaan desa	4	desa	20.851.610,00	-	-	-	-	-
			Terlaksananya pelatihan aparatur pemerintahan desa dan manajemen desa	1	kegiatan	-	-	-	-	-	-
		Fasilitasi Pengelolaan Keuangan Desa dan Pendayagunaan Aset Desa	Terlaksananya pelatihan aparatur pemerintahan desa dalam pengelolaan keuangan desa	1	kegiatan	10.904.800,00	-	-	-	-	-
			Tersusunnya LKPJ dan LPPD desa dengan baik dan benar	4	desa	-	-	-	-	-	-
		Fasilitasi Penyelenggaraan Ketenteraman dan Ketertiban Umum	Terlaksananya koordinasi pengendalian keamanan lingkungan	5	kelurahan dan desa	8.130.000,00	-	-	-	-	-
Rata-rata capaian kinerja kegiatan (%)									-	6,25	-
Predikat kinerja									SR	SR	-
JUMLAH ANGGARAN DAN REALISASI PROGRAM						53.671.510,00	-	3.447.500,00	-	-	-
Rata-rata capaian kinerja Program (%)									-	6,25	-
Predikat kinerja Program									SR	SR	-
				-	-	-	-	-	-	-	-
JUMLAH ANGGARAN DAN REALISASI KECAMATAN MUNTOK						11.790.022.190,00	-	3.783.900.825,00	-	-	-
RATA-RATA CAPAIAN KINERJA PROGRAM KECAMATAN MUNTOK (%)									20,42	14,63	-
PREDIKAT KINERJA KECAMATAN MUNTOK									SR	SR	-
		KECAMATAN SIMPANGTERITIP		-	-	-	-	-	-	-	-
		PROGRAM PENUNJANG URUSAN PEMERINTAHAN DAERAH KABUPATEN/KOTA	Terpenuhinya Kebutuhan Penunjang Pemerintahan Daerah	100	persen	3.656.109.400,00	-	1.314.898.749,00	-	-	-

No	Kode	Urusan/Bidang Urusan Pemerintahan Daerah Dan Program/Kegiatan	Indikator Kinerja Program (outcome)/ Kegiatan (output)	Target Kinerja dan Anggaran RKPD Tahun berjalan yang dievaluasi (2021)			Realisasi Capaian Kinerja dan Anggaran RKPD yang Dievaluasi (2021)		Tingkat Capaian Kinerja dan Realisasi Anggaran RKPD Tahun 2021 (%)		PD Penanggung Jawab
				K	Satuan K	Rp	K	Rp	K	Rp	
1	2	3	4	5			6		7= 6/5*100%		8
		Perencanaan, Penganggaran, dan Evaluasi Kinerja Perangkat Daerah	Terlaksananya Perencanaan, Penganggaran, dan Evaluasi Kinerja Perangkat Daerah Kebutuhan Penunjang Pemerintahan Daerah	100	persen	8.000.000,00	-	-	-	-	Kec. Simpang Teritip
		Penyusunan Dokumen Perencanaan Perangkat Daerah	Jumlah dokumen tersusun	3	jenis	2.000.000,00	3,00	-	100,00	-	-
		Koordinasi dan Penyusunan Laporan Capaian Kinerja dan Ikhtisar Realisasi Kinerja SKPD	Jumlah dokumen tersusun	4	jenis	4.000.000,00	-	-	-	-	-
		Evaluasi Kinerja Perangkat Daerah	Jumlah dokumen tersusun	4	jenis	2.000.000,00	4,00	-	100,00	-	-
Rata-rata capaian kinerja kegiatan (%)									66,67	-	-
Predikat kinerja									S	SR	-
		Administrasi Keuangan Perangkat Daerah	Terlaksananya Pengelolaan Administrasi Keuangan Perangkat Daerah	100	persen	2.906.000.000,00	-	983.076.899,00	-	-	-
		Penyediaan Gaji dan Tunjangan ASN	Tersedianya gaji dan tunjangan ASN	12	bulan	2.900.000.000,00	6,00	983.076.899,00	50,00	33,90	-
		Koordinasi dan Penyusunan Laporan Keuangan Akhir Tahun SKPD	Jumlah dokumen tersusun	1	dokumen	2.000.000,00	1,00	-	100,00	-	-
		Koordinasi dan Penyusunan Laporan Keuangan Bulanan/Triwulanan/Semesteran SKPD	Jumlah dokumen tersusun	2	dokumen	2.000.000,00	-	-	-	-	-
		Penyusunan Pelaporan dan Analisis Prognosis Realisasi Anggaran	Jumlah dokumen tersusun	1	dokumen	2.000.000,00	-	-	-	-	-
Rata-rata capaian kinerja kegiatan (%)									37,50	8,47	-
Predikat kinerja									SR	SR	-
		Administrasi Kepegawaian Perangkat Daerah	Terlaksananya Pengelolaan Administrasi Kepegawaian Perangkat Daerah	100	persen	-	-	-	-	-	-
		Pengadaan Pakaian Dinas Beserta Atribut Kelengkapannya	Jumlah Pengadaan Pakaian Khusus Hari-Hari Tertentu	25	stel	-	-	-	-	-	-
Rata-rata capaian kinerja kegiatan (%)									-	-	-
Predikat kinerja									SR	SR	-
		Administrasi Umum Perangkat Daerah	Terlaksananya Pengelolaan Administrasi Umum Perangkat Daerah	100	persen	171.235.400,00	-	52.062.800,00	-	-	-
		Penyediaan Komponen Instalasi Listrik/Penerangan Bangunan Kantor	Tersedianya komponen instalasi listrik/penerangan bangunan kantor	12	bulan	5.000.000,00	6,00	1.152.400,00	50,00	23,05	-
		Penyediaan Peralatan Rumah Tangga	Tersedianya peralatan rumah tangga	12	bulan	3.000.000,00	6,00	1.599.000,00	50,00	53,30	-
		Penyediaan Bahan Logistik Kantor	Tersedianya makanan dan minuman rapat dan tamu	12	bulan	29.984.800,00	6,00	12.285.400,00	50,00	40,97	-
		Penyediaan Barang Cetak dan Penggandaan	Tersedianya barang cetakan dan penggandaan kantor	12	bulan	13.096.600,00	6,00	3.898.000,00	50,00	29,76	-
		Penyediaan Bahan Bacaan dan Peraturan Perundang-undangan	Tersedianya bahan bacaan dan Peraturan Perundang-undangan	12	bulan	4.320.000,00	6,00	2.496.000,00	50,00	57,78	-
		Penyediaan Bahan/Material	Tersedianya alat tulis kantor	12	bulan	26.405.000,00	6,00	13.052.000,00	50,00	49,43	-
		Penyelenggaraan Rapat Koordinasi dan Konsultasi SKPD	Terlaksananya rapat-rapat koordinasi dan konsultasi dalam dan luar daerah	12	bulan	89.429.000,00	6,00	17.580.000,00	50,00	19,66	-
Rata-rata capaian kinerja kegiatan (%)									50,00	39,14	-
Predikat kinerja									R	SR	-

No	Kode	Usuran/Bidang Usuran Pemerintahan Daerah Dan Program/Kegiatan	Indikator Kinerja Program (outcome)/ Kegiatan (output)	Target Kinerja dan Anggaran RKPD Tahun berjalan yang dievaluasi (2021)			Realisasi Capaian Kinerja dan Anggaran RKPD yang Dievaluasi (2021)		Tingkat Capaian Kinerja dan Realisasi Anggaran RKPD Tahun 2021 (%)		PD Penanggung Jawab
				K	Satuan K	Rp	K	Rp	K	Rp	
1	2	3	4	5			6		7= 6/5*100%		8
		Pengadaan Barang Milik Daerah Penunjang Usuran Pemerintah Daerah	Terpenuhinya Barang Milik Daerah Penunjang Usuran Pemerintah Daerah	100	persen	-	-	-	-	-	-
		Pengadaan Sarana dan Prasarana Gedung Kantor atau Bangunan Lainnya	Tersedianya Perlengkapan Gedung Kantor	4	jenis	-	-	-	-	-	-
		Pengadaan Sarana dan Prasarana Pendukung Gedung Kantor atau Bangunan Lainnya	Tersedianya peralatan Gedung Kantor	4	jenis	-	-	-	-	-	-
Rata-rata capaian kinerja kegiatan (%)									-	-	-
Predikat kinerja									SR	SR	-
		Penyediaan Jasa Penunjang Usuran Pemerintahan Daerah	Tersedianya Jasa Penunjang Usuran Pemerintahan Daerah	100	persen	448.230.000,00	-	230.234.850,00	-	-	-
		Penyediaan Jasa Surat Menyurat	Pembayaran Honorarium PHL	120	ob	312.850.000,00	60,00	160.834.000,00	50,00	51,41	-
		Penyediaan Jasa Komunikasi, Sumber Daya Air dan Listrik	Pembayaran Jasa Komunikasi, sumber daya, air dan listrik	12	bulan	25.200.000,00	6,00	12.548.000,00	50,00	49,79	-
		Penyediaan Jasa Pelayanan Umum Kantor	Pembayaran Honorarium PHL	36	ob	110.180.000,00	24,00	56.852.850,00	66,67	51,60	-
Rata-rata capaian kinerja kegiatan (%)									55,56	50,93	-
Predikat kinerja									R	R	-
		Pemeliharaan Barang Milik Daerah Penunjang Usuran Pemerintahan Daerah	Terpeliharanya Barang Milik Daerah Penunjang Usuran Pemerintahan Daerah	100	persen	122.644.000,00	-	49.524.200,00	-	-	-
		Penyediaan Jasa Pemeliharaan, Biaya Pemeliharaan, Pajak, dan Perizinan Kendaraan Dinas Operasional atau Lapangan	Pembayaran Honorarium PHL Terpeliharanya Kendaraan Dinas/ Operasional	12 4	ob unit	98.348.000,00 -	6,00 4,00	41.214.200,00 -	50,00 100,00	41,91 -	- -
		Pemeliharaan/Rehabilitasi Gedung Kantor dan Bangunan Lainnya	Terpeliharanya Gedung Kantor	4	unit	15.000.000,00	2,00	5.560.000,00	50,00	37,07	-
		-	Terpeliharanya Rumah Dinas	2	unit	-	2,00	-	100,00	-	-
		Pemeliharaan/Rehabilitasi Sarana dan Prasarana Gedung Kantor atau Bangunan Lainnya	Terpeliharanya Perlengkapan Gedung Kantor	4	unit	5.000.000,00	4,00	1.250.000,00	100,00	25,00	-
		Pemeliharaan/Rehabilitasi Sarana dan Prasarana Pendukung Gedung Kantor atau Bangunan Lainnya	Terpeliharanya Peralatan Gedung Kantor	2	unit	4.296.000,00	2,00	1.500.000,00	100,00	34,92	-
Rata-rata capaian kinerja kegiatan (%)									83,33	34,72	-
Predikat kinerja									T	SR	-
JUMLAH ANGGARAN DAN REALISASI PROGRAM						3.656.109.400,00	-	1.314.898.749,00	-	-	-
Rata-rata capaian kinerja Program (%)									34,95	16,42	-
Predikat kinerja Program									SR	SR	-
		PROGRAM PENYELENGGARAAN PEMERINTAHAN DAN PELAYANAN PUBLIK	Keterlibatan unsur Masyarakat Dalam Membangun Desa	90	persen	25.866.900,00	-	20.029.400,00	-	-	-
		Koordinasi Penyelenggaraan Kegiatan Pemerintahan di Tingkat Kecamatan	Cakupan tugas pelimpahan kewenangan Kepala Daerah yang dilakukan secara efektif	90	persen	21.145.900,00	-	20.029.400,00	-	-	-
		Koordinasi/Sinergi Perencanaan dan Pelaksanaan Kegiatan Pemerintahan dengan Perangkat Daerah dan Instansi Vertikal Terkait	Terlaksananya Musrenbang Kecamatan	1	kali	17.445.900,00	1,00	16.329.400,00	100,00	93,60	-
		Peningkatan Efektifitas Kegiatan Pemerintahan di Tingkat Kecamatan	Tersusunnya Data Profil dan Informasi Tentang Kecamatan	1	dokumen	3.700.000,00	1,00	3.700.000,00	100,00	100,00	-
Rata-rata capaian kinerja kegiatan (%)									100,00	96,80	-

No	Kode	Usuran/Bidang Usuran Pemerintahan Daerah Dan Program/Kegiatan	Indikator Kinerja Program (outcome)/ Kegiatan (output)	Target Kinerja dan Anggaran RKPD Tahun berjalan yang dievaluasi (2021)			Realisasi Capaian Kinerja dan Anggaran RKPD yang Dievaluasi (2021)		Tingkat Capaian Kinerja dan Realisasi Anggaran RKPD Tahun 2021 (%)		PD Penanggung Jawab
				5			6		7= 6/5*100%		
				K	Satuan K	Rp	K	Rp	K	Rp	
				Predikat kinerja		ST	ST	-			
		Pelaksanaan Urusan Pemerintahan yang Dilimpahkan kepada Camat	Terlaksananya Urusan Pemerintahan yang Dilimpahkan kepada Camat	100	persen	4.721.000,00	-	-	-	-	-
		Pelaksanaan Urusan Pemerintahan yang terkait dengan Kewenangan Lain yang Dilimpahkan	Tersedianya Jasa Pelayanan Administrasi Terpadu Kecamatan	12	bulan	4.721.000,00	6,00	-	50,00	-	-
				Rata-rata capaian kinerja kegiatan (%)				50,00	-	-	-
				Predikat kinerja		R	SR	-	-	-	-
JUMLAH ANGGARAN DAN REALISASI PROGRAM						25.866.900,00	-	20.029.400,00	-	-	-
				Rata-rata capaian kinerja Program (%)				75,00	48,40	-	-
				Predikat kinerja Program		T	SR	-	-	-	-
		PROGRAM PEMBERDAYAAN MASYARAKAT DESA DAN KELURAHAN	Tersedianya wadah pengembangan perempuan di pedesaan	100	persen	32.703.200,00	-	9.090.400,00	-	-	-
		Koordinasi Kegiatan Pemberdayaan Desa	Peningkatan kualitas pelayanan	100	persen	32.703.200,00	-	9.090.400,00	-	-	-
		Peningkatan Efektifitas Kegiatan Pemberdayaan Masyarakat di Wilayah Kecamatan	Terlaksananya Penguatan Kelembagaan di Kecamatan	12	bulan	32.703.200,00	6,00	9.090.400,00	50,00	27,80	-
			Pelaksanaan BBGRM di Kecamatan	1	kali	-	-	-	-	-	-
			Terlaksananya Lomba Desa	1	kali	-	-	-	-	-	-
				Rata-rata capaian kinerja kegiatan (%)				16,67	27,80	-	-
				Predikat kinerja		SR	SR	-	-	-	-
JUMLAH ANGGARAN DAN REALISASI PROGRAM						32.703.200,00	-	9.090.400,00	-	-	-
				Rata-rata capaian kinerja Program (%)				16,67	27,80	-	-
				Predikat kinerja Program		SR	SR	-	-	-	-
		PROGRAM KOORDINASI KETENTERAMAN DAN KETERTIBAN UMUM				200.000.000,00		-			
		Koordinasi Upaya Penyelenggaraan Ketenteraman dan Ketertiban Umum				200.000.000,00		-			
		Sinergitas dengan kepolisian negara republik indonesia, tentara nasional indonesia dan instansi vertikal di Wilayah kecamatan		1		200.000.000,00	-	0	0,00	0,0	
				Rata-rata capaian kinerja kegiatan (%)				0,00	0,00		
				Predikat kinerja		SR	SR	-	-	-	-
JUMLAH ANGGARAN DAN REALISASI PROGRAM						200.000.000,00		-			
				Rata-rata capaian kinerja Program (%)				0,00	0,00		
				Predikat kinerja Program		SR	SR	-	-	-	-
		PROGRAM PENYELENGGARAAN URUSAN PEMERINTAHAN UMUM	Cakupan tugas umum pemerintah yang diselenggarakan oleh Kecamatan	100	persen	43.488.400,00	-	3.567.800,00	-	-	-
		Penyelenggaraan Urusan Pemerintahan Umum sesuai Penugasan Kepala Daerah	Terlaksananya peringatan hari besar nasional	100	persen	43.488.400,00	-	3.567.800,00	-	-	-

No	Kode	Urusan/Bidang Urusan Pemerintahan Daerah Dan Program/Kegiatan	Indikator Kinerja Program (outcome)/ Kegiatan (output)	Target Kinerja dan Anggaran RKPD Tahun berjalan yang dievaluasi (2021)			Realisasi Capaian Kinerja dan Anggaran RKPD yang Dievaluasi (2021)		Tingkat Capaian Kinerja dan Realisasi Anggaran RKPD Tahun 2021 (%)		PD Penanggung Jawab
				K	Satuan K	Rp	K	Rp	K	Rp	
1	2	3	4	5			6		7= 6/5*100%		8
		Pembinaan Wawasan Kebangsaan dan Ketahanan Nasional dalam rangka Memantapkan Pengamalan Pancasila, Pelaksanaan Undang- Undang Dasar Negara Republik Indonesia Tahun 1945, Pelestarian Bhinneka Tunggal Ika serta Pemertahanan dan Pemeliharaan Keutuhan Negara Kesatuan Republik Indonesia	Peringatan dan Perayaan HUT RI di Kecamatan Simpang Teritip	1	kali	21.226.000,00	-	-	-	-	-
		Pelaksanaan Tugas Forum Koordinasi Pimpinan di Kecamatan	Terlaksananya Forum Koordinasi Pimpinan Tingkat Kecamatan	4	kali	22.262.400,00	1,00	3.567.800,00	25,00	16,03	-
Rata-rata capaian kinerja kegiatan (%)									12,50	8,01	-
Predikat kinerja									SR	SR	-
JUMLAH ANGGARAN DAN REALISASI PROGRAM						43.488.400,00	-	3.567.800,00	-	-	-
Rata-rata capaian kinerja Program (%)									12,50	8,01	-
Predikat kinerja Program									SR	SR	-
		PROGRAM PEMBINAAN DAN PENGAWASAN PEMERINTAHAN DESA	Persentase Desa yang menyusun APBDesa tepat waktu	100	persen	66.787.100,00	-	23.585.800,00	-	-	-
		Fasilitasi, Rekomendasi dan Koordinasi Pembinaan dan Pengawasan Pemerintahan Desa	-	-	-	66.787.100,00	-	23.585.800,00	-	-	-
		Fasilitasi Penyusunan Peraturan Desa dan Peraturan Kepala Desa	Terlaksananya Evaluasi RAPERDES	1	kegiatan	26.954.700,00	-	6.799.600,00	-	25,23	-
		-	Terlaksananya Evaluasi RABDES	2	kali	-	1,00	-	50,00	-	-
		Fasilitasi Administrasi Tata Pemerintahan Desa	Terlaksananya Kegiatan Pembinaan Pemerintahan Desa	12	bulan	21.168.000,00	6,00	6.849.000,00	50,00	32,36	-
		Fasilitasi Pengelolaan Keuangan Desa dan Pendayagunaan Aset Desa	Tersusunnya LKJP dan LPPD Desa dengan baik dan benar	26	dokumen	7.386.000,00	26,00	6.027.600,00	100,00	81,61	-
		Fasilitasi Penyelenggaraan Ketenteraman dan Ketertiban Umum	Terlaksananya Koordinasi Pengendalian Keamanan Lingkungan	12	bulan	11.278.400,00	6,00	3.909.600,00	50,00	34,66	-
Rata-rata capaian kinerja kegiatan (%)									50,00	43,46	-
Predikat kinerja									R	SR	-
JUMLAH ANGGARAN DAN REALISASI PROGRAM						66.787.100,00	-	23.585.800,00	-	-	-
Rata-rata capaian kinerja Program (%)									50,00	43,46	-
Predikat kinerja Program									R	SR	-
		-	-	-	-	-	-	-	-	-	-
JUMLAH ANGGARAN DAN REALISASI KECAMATAN SIMPANGTERITIP						4.024.955.000,00	-	1.371.172.149,00	-	-	-
RATA-RATA CAPAIAN KINERJA PROGRAM KECAMATAN SIMPANGTERITIP (%)									31,52	24,02	-
PREDIKAT KINERJA KECAMATAN SIMPANGTERITIP									SR	SR	-
		KECAMATAN JEBUS	-	-	-	-	-	-	-	-	-
		PROGRAM PENUNJANG URUSAN PEMERINTAHAN DAERAH KABUPATEN/KOTA	Terpenuhinya Kebutuhan Penunjang Pemerintahan Daerah	100	persen	3.244.405.100,00	-	1.387.047.814,00	-	-	KEC. JEBUS
		Perencanaan, Penganggaran, dan Evaluasi Kinerja Perangkat Daerah	Terlaksananya Perencanaan, Penganggaran, dan Evaluasi Kinerja Perangkat Daerah Kebutuhan Penunjang Pemerintahan Daerah	100	persen	7.606.100,00	-	4.000.000,00	-	-	-
		Penyusunan Dokumen Perencanaan Perangkat Daerah	Jumlah dokumen tersusun	2	dokumen	2.000.000,00	2,00	2.000.000,00	100,00	100,00	-

No	Kode	Urusan/Bidang Urusan Pemerintahan Daerah Dan Program/Kegiatan	Indikator Kinerja Program (outcome)/ Kegiatan (output)	Target Kinerja dan Anggaran RKPD Tahun berjalan yang dievaluasi (2021)			Realisasi Capaian Kinerja dan Anggaran RKPD yang Dievaluasi (2021)		Tingkat Capaian Kinerja dan Realisasi Anggaran RKPD Tahun 2021 (%)		PD Penanggung Jawab
				K	Satuan K	Rp	K	Rp	K	Rp	
1	2	3	4	5			6		7= 6/5*100%		8
				K	Satuan K	Rp	K	Rp	K	Rp	
			Koordinasi dan Penyusunan Laporan Capaian Kinerja dan Ikhtisar Realisasi Kinerja SKPD	4	dokumen	3.606.100,00	-	-	-	-	-
			Evaluasi Kinerja Perangkat Daerah	4	dokumen	2.000.000,00	4,00	2.000.000,00	100,00	100,00	-
Rata-rata capaian kinerja kegiatan (%)									66,67	66,67	-
Predikat kinerja									S	S	-
			Administrasi Keuangan Perangkat Daerah	100	persen	2.406.000.000,00	-	985.322.161,00	-	-	-
			Terlaksananya Pengelolaan Administrasi Keuangan Perangkat Daerah	12	bulan	2.400.000.000,00	6,00	983.322.161,00	50,00	40,97	-
			Penyediaan Gaji dan Tunjangan ASN	1	dokumen	2.000.000,00	1,00	2.000.000,00	100,00	100,00	-
			Koordinasi dan Penyusunan Laporan Keuangan Akhir Tahun SKPD	2	dokumen	2.000.000,00	-	-	-	-	-
			Koordinasi dan Penyusunan Laporan Keuangan Bulanan/Triwulanan/Semesteran SKPD	1	dokumen	2.000.000,00	-	-	-	-	-
			Penyusunan Pelaporan dan Analisis Prognosis Realisasi Anggaran	Rata-rata capaian kinerja kegiatan (%)							
									37,50	35,24	-
Predikat kinerja									SR	SR	-
			Administrasi Kepegawaian Perangkat Daerah	100	persen	-	-	-	-	-	-
			Terlaksananya Pengelolaan Administrasi Kepegawaian Perangkat Daerah	25	stel	-	-	-	-	-	-
			Pengadaan Pakaian Dinas Beserta Atribut Kelengkapannya	Rata-rata capaian kinerja kegiatan (%)							
									-	-	-
Predikat kinerja									SR	SR	-
			Administrasi Umum Perangkat Daerah	100	persen	184.999.000,00	-	78.317.320,00	-	-	-
			Terlaksananya Pengelolaan Administrasi Umum Perangkat Daerah	12	bulan	30.000.000,00	6,00	14.057.320,00	50,00	46,86	-
			Penyediaan Bahan Logistik Kantor	12	bulan	15.000.000,00	6,00	6.747.500,00	50,00	44,98	-
			Penyediaan Barang Cetak dan Penggandaan	12	bulan	5.000.000,00	6,00	1.950.000,00	50,00	39,00	-
			Penyediaan Bahan Bacaan dan Peraturan Perundang-undangan	12	bulan	30.000.000,00	6,00	13.797.500,00	50,00	45,99	-
			Penyediaan Bahan/Material	12	bulan	104.999.000,00	6,00	41.765.000,00	50,00	39,78	-
			Penyelenggaraan Rapat Koordinasi dan Konsultasi SKPD Dalam dan Luar Daerah	Rata-rata capaian kinerja kegiatan (%)							
									50,00	43,32	-
Predikat kinerja									R	SR	-
			Pengadaan Barang Milik Daerah Penunjang Urusan Pemerintah Daerah	100	persen	-	-	-	-	-	-
			Terpenuhiya Barang Milik Daerah Penunjang Urusan Pemerintah Daerah	9	unit	-	-	-	-	-	-
			Pengadaan Sarana dan Prasarana Gedung Kantor atau Bangunan Lainnya	5	unit	-	-	-	-	-	-
			Pengadaan Sarana dan Prasarana Pendukung Gedung Kantor atau Bangunan Lainnya	Rata-rata capaian kinerja kegiatan (%)							
									-	-	-

No	Kode	Usuran/Bidang Usuran Pemerintahan Daerah Dan Program/Kegiatan	Indikator Kinerja Program (outcome)/ Kegiatan (output)	Target Kinerja dan Anggaran RKPD Tahun berjalan yang dievaluasi (2021)			Realisasi Capaian Kinerja dan Anggaran RKPD yang Dievaluasi (2021)		Tingkat Capaian Kinerja dan Realisasi Anggaran RKPD Tahun 2021 (%)		PD Penanggung Jawab		
				5			6		7= 6/5*100%				
				K	Satuan K	Rp	K	Rp	K	Rp			
Predikat kinerja											SR	SR	-
		Penyediaan Jasa Penunjang Usuran Pemerintahan Daerah	Tersedianya Jasa Penunjang Usuran Pemerintahan Daerah	100	persen	480.110.000,00	-	247.357.583,00	-	-	-		
		Penyediaan Jasa Surat Menyurat	Pembayaran Honorarium PHL	96	ob	290.610.000,00	48,00	151.750.000,00	50,00	52,22	-		
		Penyediaan Jasa Komunikasi, Sumber Daya Air dan Listrik	Pembayaran Jasa Komunikasi, Sumber Daya Air dan Listrik	12	bulan	27.500.000,00	6,00	12.922.083,00	50,00	46,99	-		
		Penyediaan Jasa Pelayanan Umum Kantor	Pembayaran Honorarium PHL	60	ob	162.000.000,00	30,00	82.685.500,00	50,00	51,04	-		
Rata-rata capaian kinerja kegiatan (%)									50,00	50,08	-		
Predikat kinerja											R	R	-
		Pemeliharaan Barang Milik Daerah Penunjang Usuran Pemerintahan Daerah	Terpeliharanya Barang Milik Daerah Penunjang Usuran Pemerintahan Daerah	100	persen	165.690.000,00	-	72.050.750,00	-	-	-		
		Penyediaan Jasa Pemeliharaan, Biaya Pemeliharaan, Pajak, dan Perizinan Kendaraan Dinas Operasional atau Lapangan	Pembayaran Honorarium PHL	12	ob	156.390.000,00	6,00	69.000.750,00	50,00	44,12	-		
			Pembayaran Pajak STNK Kendaraan Dinas	15	unit	-	-	-	-	-	-		
			Terpeliharanya Kendaraan Dinas/Operasional	7	unit	-	5,00	-	71,43	-	-		
		Pemeliharaan/Rehabilitasi Gedung Kantor dan Bangunan Lainnya	Terpeliharanya Gedung Kantor	4	jenis	-	-	-	-	target tidak diis	-		
		Pemeliharaan/Rehabilitasi Sarana dan Prasarana Gedung Kantor atau Bangunan Lainnya	Terpeliharanya Perlengkapan Gedung Kantor	7	unit	4.900.000,00	3,00	1.700.000,00	42,86	34,69	-		
		Pemeliharaan/Rehabilitasi Sarana dan Prasarana Pendukung Gedung Kantor atau Bangunan Lainnya	Terpeliharanya Peralatan Gedung Kantor	12	unit	4.400.000,00	3,00	1.350.000,00	25,00	30,68	-		
Rata-rata capaian kinerja kegiatan (%)									31,55	36,50	-		
Predikat kinerja											SR	SR	-
JUMLAH ANGGARAN DAN REALISASI PROGRAM						3.244.405.100,00	-	1.387.047.814,00	-	-	-		
Rata-rata capaian kinerja Program (%)									34,03	32,55	-		
Predikat kinerja Program											SR	SR	-
		PROGRAM PENYELENGGARAAN PEMERINTAHAN DAN PELAYANAN PUBLIK	Cakupan Tugas Pelimpahan Kewenangan Kepala Daerah yang dilakukan secara efektif	100	persen	201.801.800,00	-	102.579.500,00	-	-	-		
		Koordinasi Penyelenggaraan Kegiatan Pemerintahan di Tingkat Kecamatan	Terlaksananya Koordinasi Penyelenggaraan Kegiatan Pemerintahan di Tingkat Kecamatan	100	persen	18.772.000,00	-	14.993.000,00	-	-	-		
		Koordinasi/Sinergi Perencanaan dan Pelaksanaan Kegiatan Pemerintahan dengan Perangkat Daerah dan Instansi Vertikal Terkait	Terlaksananya Musrenbang Kecamatan	1	kali	14.993.000,00	1,00	14.993.000,00	100,00	100,00	-		
		Peningkatan Efektivitas Kegiatan Pemerintahan di Tingkat Kecamatan	Tersusunnya Data Profil dan Informasi Tentang Kecamatan	1	dokumen	3.779.000,00	-	-	-	-	-		
Rata-rata capaian kinerja kegiatan (%)									50,00	50,00	-		
Predikat kinerja											R	R	-

No	Kode	Usuran/Bidang Usuran Pemerintahan Daerah Dan Program/Kegiatan	Indikator Kinerja Program (outcome)/ Kegiatan (output)	Target Kinerja dan Anggaran RKPD Tahun berjalan yang dievaluasi (2021)			Realisasi Capaian Kinerja dan Anggaran RKPD yang Dievaluasi (2021)		Tingkat Capaian Kinerja dan Realisasi Anggaran RKPD Tahun 2021 (%)		PD Penanggung Jawab
				K	Satuan K	Rp	K	Rp	K	Rp	
1	2	3	4	5			6		7= 6/5*100%		8
		Penyelenggaraan Usuran Pemerintahan yang tidak Dilaksanakan oleh Unit Kerja Perangkat Daerah yang ada di Kecamatan	Terselenggaranya Usuran Pemerintahan yang tidak dilaksanakan oleh unit kerja Perangkat Daerah yang ada di Kecamatan	12	bulan	171.829.800,00	-	86.842.800,00	-	-	-
		Peningkatan Efektifitas Pelaksanaan Pelayanan kepada Masyarakat di Wilayah Kecamatan	Pembayaran Honorarium PHL	72	ob	171.829.800,00	36,00	86.842.800,00	50,00	50,54	-
		-	Tersedianya Peralatan Kebersihan	12	bulan	-	6,00	-	50,00	-	-
Rata-rata capaian kinerja kegiatan (%)									50,00	50,54	-
Predikat kinerja									R	R	-
		Pelaksanaan Usuran Pemerintahan yang Dilimpahkan kepada Camat	Terlaksananya Usuran Pemerintahan yang Dilimpahkan kepada Camat	100	persen	11.200.000,00	-	743.700,00	-	-	-
		Pelaksanaan Usuran Pemerintahan yang terkait dengan Kewenangan Lain yang Dilimpahkan	Tersedianya Jasa Pelayanan Administrasi Terpadu	12	bulan	11.200.000,00	6,00	743.700,00	50,00	6,64	-
Rata-rata capaian kinerja kegiatan (%)									50,00	6,64	-
Predikat kinerja									R	SR	-
JUMLAH ANGGARAN DAN REALISASI PROGRAM						201.801.800,00	-	102.579.500,00	-	-	-
Rata-rata capaian kinerja Program (%)									50,00	35,73	-
Predikat kinerja Program									R	SR	-
		PROGRAM PEMBERDAYAAN MASYARAKAT DESA DAN KELURAHAN	Peningkatan kualitas pelayanan	100	persen	12.512.000,00	-	-	-	-	-
		Koordinasi Kegiatan Pemberdayaan Desa	Terlaksananya Koordinasi Kegiatan Pemberdayaan Desa	100	persen	12.512.000,00	-	-	-	-	-
		Peningkatan Efektifitas Kegiatan Pemberdayaan Masyarakat di Wilayah Kecamatan	Pelaksanaan BBGRM di Kecamatan	1	kali	12.512.000,00	-	-	-	-	-
		-	Terlaksananya Lomba Desa	1	kali	-	-	-	-	-	-
		-	Terlaksananya Penguatan Kelembagaan di Kecamatan	12	bulan	-	6,00	-	50,00	-	-
Rata-rata capaian kinerja kegiatan (%)									16,67	-	-
Predikat kinerja									SR	SR	-
JUMLAH ANGGARAN DAN REALISASI PROGRAM						12.512.000,00	-	-	-	-	-
Rata-rata capaian kinerja Program (%)									16,67	-	-
Predikat kinerja Program									SR	SR	-
		PROGRAM KOORDINASI KETENTERAMAN DAN KETERTIBAN UMUM				200.000.000,00		-			
		Koordinasi Upaya Penyelenggaraan Ketenteraman dan Ketertiban Umum				200.000.000,00		-			
		Sinergitas dengan kepolisian negara republik indonesia, tentara nasional indonesia dan instansi vertikal di Wilayah kecamatan		1		200.000.000,00	-	0	0,00	0,00	
Rata-rata capaian kinerja kegiatan (%)									0,00	0,00	
Predikat kinerja									SR	SR	
JUMLAH ANGGARAN DAN REALISASI PROGRAM						200.000.000,00		-			
Rata-rata capaian kinerja Program (%)									0,00	0,00	
Predikat kinerja Program									SR	SR	

No	Kode	Usuran/Bidang Usuran Pemerintahan Daerah Dan Program/Kegiatan	Indikator Kinerja Program (outcome)/ Kegiatan (output)	Target Kinerja dan Anggaran RKPD Tahun berjalan yang dievaluasi (2021)			Realisasi Capaian Kinerja dan Anggaran RKPD yang Dievaluasi (2021)		Tingkat Capaian Kinerja dan Realisasi Anggaran RKPD Tahun 2021 (%)		PD Penanggung Jawab
				K	Satuan K	Rp	K	Rp	K	Rp	
1	2	3	4	5			6		7= 6/5*100%		8
		PROGRAM PENYELENGGARAAN URUSAN PEMERINTAHAN UMUM	Terlaksananya Peringatan Hari Besar Nasional	100	persen	74.176.000,00	-	-	-	-	-
		Penyelenggaraan Usuran Pemerintahan Umum sesuai Penugasan Kepala Daerah	Terselenggaranya urusan pemerintah umum sesuai penugasan kepala daerah	100	persen	74.176.000,00	-	-	-	-	-
		Pembinaan Wawasan Kebangsaan dan Ketahanan Nasional dalam rangka Memantapkan Pengamalan Pancasila, Pelaksanaan Undang- Undang Dasar Negara Republik Indonesia Tahun 1945, Pelestarian Bhinneka Tunggal Ika serta Pemertahanan dan Pemeliharaan Keutuhan Negara Kesatuan Republik Indonesia	Peringatan dan Perayaan HUT RI di Kecamatan Jebus	1	kali	74.176.000,00	-	-	-	-	-
		Pelaksanaan Tugas Forum Koordinasi Pimpinan di Kecamatan	Terlaksananya Forum Koordinasi Pimpinan Tingkat Kecamatan	12	bulan	-	-	-	-	target tidak diis	-
Rata-rata capaian kinerja kegiatan (%)									-	-	-
Predikat kinerja									SR	SR	-
JUMLAH ANGGARAN DAN REALISASI PROGRAM						74.176.000,00	-	-	-	-	-
Rata-rata capaian kinerja Program (%)									-	-	-
Predikat kinerja Program									SR	SR	-
		PROGRAM PEMBINAAN DAN PENGAWASAN PEMERINTAHAN DESA	Persentase Desa yang menyusun APBDesa tepat waktu	100	persen	41.078.000,00	-	19.044.600,00	-	-	-
		Fasilitasi, Rekomendasi dan Koordinasi Pembinaan dan Pengawasan Pemerintahan Desa	Terselenggaranya Fasilitasi, Rekomendasi dan Koordinasi Pembinaan dan Pengawasan Pemerintahan Desa	100	persen	41.078.000,00	-	19.044.600,00	-	-	-
		Fasilitasi Penyusunan Peraturan Desa dan Peraturan Kepala Desa	Evaluasi RAPERDES	1	kali	29.705.000,00	1,00	7.671.600,00	100,00	25,83	-
			Terlaksananya Evaluasi RABDES	2	kali	-	1,00	-	50,00	-	-
		Fasilitasi Administrasi Tata Pemerintahan Desa	Terlaksananya Kegiatan Pembinaan Pemerintah Desa	12	bulan	-	-	-	-	target tidak diis	-
			Terlaksananya Pelatihan Aparatur Pemerintah Desa Dalam Manajemen Pemerintah Desa	1	kali	-	-	-	-	-	-
		Fasilitasi Pengelolaan Keuangan Desa dan Pendayagunaan Aset Desa	Terlaksananya Pelatihan Aparatur Pemerintah Desa Dalam Pengelolaan Keuangan Desa	1	kali	4.615.000,00	-	4.615.000,00	-	100,00	-
			Tersusunnya LKPJ dan LPPD Desa dengan baik dan benar	22	dokumen	-	22,00	-	100,00	-	-
		Fasilitasi Penyelenggaraan Ketenteraman dan Ketertiban Umum	Terlaksananya Koordinasi Pengendalian Keamanan Lingkungan	12	bulan	6.758.000,00	6,00	6.758.000,00	50,00	100,00	-
Rata-rata capaian kinerja kegiatan (%)									42,86	75,28	-
Predikat kinerja									SR	T	-
JUMLAH ANGGARAN DAN REALISASI PROGRAM						41.078.000,00	-	19.044.600,00	-	-	-
Rata-rata capaian kinerja Program (%)									42,86	75,28	-
Predikat kinerja Program									SR	T	-
-	-	-	-	-	-	-	-	-	-	-	-

No	Kode	Urusan/Bidang Urusan Pemerintahan Daerah Dan Program/Kegiatan	Indikator Kinerja Program (outcome)/ Kegiatan (output)	Target Kinerja dan Anggaran RKPD Tahun berjalan yang dievaluasi (2021)			Realisasi Capaian Kinerja dan Anggaran RKPD yang Dievaluasi (2021)		Tingkat Capaian Kinerja dan Realisasi Anggaran RKPD Tahun 2021 (%)		PD Penanggung Jawab
				K	Satuan K	Rp	K	Rp	K	Rp	
1	2	3	4	5			6		7= 6/5*100%		8
JUMLAH ANGGARAN DAN REALISASI KECAMATAN JEBUS						3.873.972.900,00	-	1.508.671.914,00	-	-	-
RATA-RATA CAPAIAN KINERJA PROGRAM KECAMATAN JEBUS (%)									23,93	23,93	-
PREDIKAT KINERJA KECAMATAN JEBUS									SR	SR	-
		KECAMATAN PARITITIGA	-	-	-	-	-	-	-	-	-
		PROGRAM PENUNJANG URUSAN PEMERINTAHAN DAERAH KABUPATEN/KOTA	-	100	Persen	2.750.240.345,00	-	1.258.863.414,00	-	-	KEC. PARITITIGA
		Perencanaan, Penganggaran, dan Evaluasi Kinerja Perangkat Daerah	-	100	Persen	8.000.000,00	-	2.000.000,00	-	-	
		Penyusunan Dokumen Perencanaan Perangkat Daerah	Jumlah Dokumen Tersusun	3	Dokumen	2.000.000,00	3,00	2.000.000,00	100,00	100,00	-
		Koordinasi dan Penyusunan Laporan Capaian Kinerja dan Ikhtisar Realisasi Kinerja SKPD	Jumlah Dokumen Tersusun	4	Dokumen	4.000.000,00	-	-	-	-	-
		Evaluasi Kinerja Perangkat Daerah	Jumlah Dokumen Tersusun	4	Dokumen	2.000.000,00	-	-	-	-	-
Rata-rata capaian kinerja kegiatan (%)									33,33	33,33	-
Predikat kinerja									SR	SR	-
		Administrasi Keuangan Perangkat Daerah	-	100	Persen	1.906.000.000,00	-	868.458.146,00	-	-	-
		Penyediaan Gaji dan Tunjangan ASN	Tersedianya Gaji dan Tunjangan ASN	12	bulan	1.900.000.000,00	6,00	866.458.146,00	50,00	45,60	-
		Koordinasi dan Penyusunan Laporan Keuangan Akhir Tahun SKPD	Jumlah Dokumen Tersusun	1	Dokumen	2.000.000,00	1,00	2.000.000,00	100,00	100,00	-
		Koordinasi dan Penyusunan Laporan Keuangan Bulanan/Triwulanan/Semesteran SKPD	Jumlah Dokumen Tersusun	2	Dokumen	2.000.000,00	-	-	-	-	-
		Penyusunan Pelaporan dan Analisis Prognosis Realisasi Anggaran	Jumlah Dokumen Tersusun	1	Dokumen	2.000.000,00	-	-	-	-	-
Rata-rata capaian kinerja kegiatan (%)									37,50	36,40	-
Predikat kinerja									SR	SR	-
		Administrasi Kepegawaian Perangkat Daerah	-	100	Persen	-	-	-	-	-	-
		Pengadaan Pakaian Dinas Beserta Atribut Kelengkapannya	Jumlah Pengadaan Pakaian Khusus Hari - hari tertentu	25	Stell	-	-	-	-	-	-
Rata-rata capaian kinerja kegiatan (%)									-	-	-
Predikat kinerja									SR	SR	-
		Administrasi Umum Perangkat Daerah	-	100	Persen	188.989.745,00	-	71.857.480,00	-	-	-
		Penyediaan Komponen Instalasi Listrik/Penerangan Bangunan Kantor	Tersedianya Komponen Instalasi Listrik/Penerangan Bangunan Kantor	12	Bulan	4.496.000,00	6,00	2.265.000,00	50,00	50,38	-
		Penyediaan Peralatan Rumah Tangga	Tersedianya Peralatan Rumah Tangga	12	Bulan	1.400.000,00	6,00	1.070.000,00	50,00	76,43	-
		Penyediaan Bahan Logistik Kantor	Tersedianya Bahan Logistik Kantor	12	Bulan	29.997.000,00	6,00	11.371.980,00	50,00	37,91	-
		Penyediaan Barang Cetak dan Penggandaan	Tersedianya Barang Cetak dan Penggandaan	12	Bulan	12.749.745,00	6,00	6.374.500,00	50,00	50,00	-
		Penyediaan Bahan Bacaan dan Peraturan Perundang-undangan	Tersedianya Bahan Bacaan dan Peraturan Perundang undangan	12	Bulan	4.992.000,00	6,00	2.496.000,00	50,00	50,00	-
		Penyediaan Bahan/Material	Tersedianya Alat Tulis Kantor	12	Bulan	25.500.000,00	6,00	12.910.000,00	50,00	50,63	-
		Penyelenggaraan Rapat Koordinasi dan Konsultasi SKPD	Terlaksananya Rapat Rapat Koordinasi dan konsultasi dalam dan Luar Daerah	12	Bulan	109.855.000,00	6,00	35.370.000,00	50,00	32,20	-
Rata-rata capaian kinerja kegiatan (%)									50,00	49,65	-
Predikat kinerja									R	SR	-

No	Kode	Urusan/Bidang Urusan Pemerintahan Daerah Dan Program/Kegiatan	Indikator Kinerja Program (outcome)/ Kegiatan (output)	Target Kinerja dan Anggaran RKPD Tahun berjalan yang dievaluasi (2021)			Realisasi Capaian Kinerja dan Anggaran RKPD yang Dievaluasi (2021)		Tingkat Capaian Kinerja dan Realisasi Anggaran RKPD Tahun 2021 (%)		PD Penanggung Jawab
				K	Satuan K	Rp	K	Rp	K	Rp	
1	2	3	4	5			6		7= 6/5*100%		8
				K	Satuan K	Rp	K	Rp	K	Rp	
		Pengadaan Barang Milik Daerah Penunjang Urusan Pemerintah Daerah	-	100	Persen	-	-	-	-	-	-
		Pengadaan Sarana dan Prasarana Gedung Kantor atau Bangunan Lainnya	Tersedianya Perlengkapan Gedung Kantor	2	jenis	-	-	-	-	-	-
		Pengadaan Sarana dan Prasarana Pendukung Gedung Kantor atau Bangunan Lainnya	Tersedianya Peralatan Gedung Kantor	1	Jenis	-	-	-	-	-	-
Rata-rata capaian kinerja kegiatan (%)									-	-	-
Predikat kinerja									SR	SR	-
		Penyediaan Jasa Penunjang Urusan Pemerintahan Daerah	-	100	Persen	527.770.000,00	-	265.743.788,00	-	-	-
		Penyediaan Jasa Surat Menyurat	Pembayaran Honorarium PHL	12	bulan	263.280.000,00	6,00	135.990.000,00	50,00	51,65	-
		Penyediaan Jasa Komunikasi, Sumber Daya Air dan Listrik	Pembayaran Jasa komunikasi Sumber Daya Air dan Listrik	12	bulan	35.500.000,00	6,00	11.238.788,00	50,00	31,66	-
		Penyediaan Jasa Pelayanan Umum Kantor	Pembayaran Honorarium PHL	12	Bulan	228.990.000,00	6,00	118.515.000,00	50,00	51,76	-
Rata-rata capaian kinerja kegiatan (%)									50,00	45,02	-
Predikat kinerja									R	SR	-
		Pemeliharaan Barang Milik Daerah Penunjang Urusan Pemerintahan Daerah	-	100	Persen	119.480.600,00	-	50.804.000,00	-	-	-
		Penyediaan Jasa Pemeliharaan, Biaya Pemeliharaan, Pajak, dan Perizinan Kendaraan Dinas Operasional atau Lapangan	Pembayaran Honorarium PHL dan Pembayaran Pajak Kendaraan Dinas dan Perpanjangan STNK Terpeliharanya Kendaraan Dinas	12	Bulan	102.050.000,00	6,00	48.617.000,00	50,00	47,64	-
		Pemeliharaan/Rehabilitasi Gedung Kantor dan Bangunan Lainnya	Terpeliharanya Gedung Kantor	2	gedung	7.498.400,00	-	-	-	-	-
		Pemeliharaan/Rehabilitasi Sarana dan Prasarana Gedung Kantor atau Bangunan Lainnya	Terpeliharanya Perlengkapan Gedung Kantor	2	unit	4.970.000,00	1,00	1.297.000,00	50,00	26,10	-
		Pemeliharaan/Rehabilitasi Sarana dan Prasarana Pendukung Gedung Kantor atau Bangunan Lainnya	Terpeliharanya Peralatan Gedung Kantor	4	unit	4.962.200,00	2,00	890.000,00	50,00	17,94	-
Rata-rata capaian kinerja kegiatan (%)									37,50	22,92	-
Predikat kinerja									SR	SR	-
JUMLAH ANGGARAN DAN REALISASI PROGRAM						2.750.240.345,00	-	1.258.863.414,00	-	-	-
Rata-rata capaian kinerja Program (%)									28,47	27,40	-
Predikat kinerja Program									SR	SR	-
		PROGRAM PENYELENGGARAAN PEMERINTAHAN DAN PELAYANAN PUBLIK	-	100	Persen	376.792.950,00	-	204.739.750,00	-	-	-
		Koordinasi Penyelenggaraan Kegiatan Pemerintahan di Tingkat Kecamatan	-	100	Persen	13.048.750,00	-	13.048.750,00	-	-	-
		Koordinasi/Sinergi Perencanaan dan Pelaksanaan Kegiatan Pemerintahan dengan Perangkat Daerah dan Instansi Vertikal Terkait	Terlaksananya Musrenbang Kecamatan	1	kali	9.838.750,00	1,00	9.838.750,00	100,00	100,00	-
		Peningkatan Efektifitas Kegiatan Pemerintahan di Tingkat Kecamatan	Tersusunnya Data Profil dan Informasi tentang kecamatan	1	Dokumen	3.210.000,00	1,00	3.210.000,00	100,00	100,00	-
Rata-rata capaian kinerja kegiatan (%)									100,00	100,00	-
Predikat kinerja									ST	ST	-

No	Kode	Urusan/Bidang Urusan Pemerintahan Daerah Dan Program/Kegiatan	Indikator Kinerja Program (outcome)/ Kegiatan (output)	Target Kinerja dan Anggaran RKPD Tahun berjalan yang dievaluasi (2021)			Realisasi Capaian Kinerja dan Anggaran RKPD yang Dievaluasi (2021)		Tingkat Capaian Kinerja dan Realisasi Anggaran RKPD Tahun 2021 (%)		PD Penanggung Jawab
				K	Satuan K	Rp	K	Rp	K	Rp	
1	2	3	4	5			6		7= 6/5*100%		8
				K	Satuan K	Rp	K	Rp	K	Rp	
		Penyelenggaraan Urusan Pemerintahan yang tidak Dilaksanakan oleh Unit Kerja Perangkat Daerah yang ada di Kecamatan	-	100	Persen	360.021.000,00	-	189.686.000,00	-	-	-
		Peningkatan Efektifitas Pelaksanaan Pelayanan kepada Masyarakat di Wilayah Kecamatan	Pembayaran Gaji PHL dan Tersedianya Cetak Karcis dan Alat Kebersihan	144	OB	360.021.000,00	72,00	189.686.000,00	50,00	52,69	-
Rata-rata capaian kinerja kegiatan (%)									50,00	52,69	-
Predikat kinerja									R	R	-
		Pelaksanaan Urusan Pemerintahan yang Dilimpahkan kepada Camat	-	100	Persen	3.723.200,00	-	2.005.000,00	-	-	-
		Pelaksanaan Urusan Pemerintahan yang terkait dengan Kewenangan Lain yang Dilimpahkan	Tersedianya Jasa pelayanan Administrasi Terpadu Kecamatan	12	Bulan	3.723.200,00	6,00	2.005.000,00	50,00	53,85	-
Rata-rata capaian kinerja kegiatan (%)									50,00	53,85	-
Predikat kinerja									R	R	-
JUMLAH ANGGARAN DAN REALISASI PROGRAM						376.792.950,00	-	204.739.750,00	-	-	-
Rata-rata capaian kinerja Program (%)									66,67	68,85	-
Predikat kinerja Program									S	S	-
		PROGRAM PEMBERDAYAAN MASYARAKAT DESA DAN KELURAHAN	-	100	persen	31.715.800,00	-	7.305.400,00	-	-	-
		Koordinasi Kegiatan Pemberdayaan Desa	-	100	Persen	31.715.800,00	-	7.305.400,00	-	-	-
		Peningkatan Efektifitas Kegiatan Pemberdayaan Masyarakat di Wilayah Kecamatan	Pelaksanaan BBGRM di Kecamatan	1	kali	31.715.800,00	-	7.305.400,00	-	23,03	-
			Terlaksananya Lomba Desa	1	kali	-	-	-	-	-	-
			Terlaksananya Penguatan Kelembagaan di Kecamatan	12	Bulan	-	-	-	25,00	-	-
Rata-rata capaian kinerja kegiatan (%)									8,33	23,03	-
Predikat kinerja									SR	SR	-
JUMLAH ANGGARAN DAN REALISASI PROGRAM						31.715.800,00	-	7.305.400,00	-	-	-
Rata-rata capaian kinerja Program (%)									8,33	23,03	-
Predikat kinerja Program									SR	SR	-
		PROGRAM KOORDINASI KETENTERAMAN DAN KETERTIBAN UMUM				200.000.000,00		-			
		Koordinasi Upaya Penyelenggaraan Ketenteraman dan Ketertiban Umum				200.000.000,00		-			
		Sinergitas dengan kepolisian negara republik indonesia, tentara nasional indonesia dan instansi vertikal di Wilayah kecamatan		1		200.000.000,00	-	0	0,00	0,0	
Rata-rata capaian kinerja kegiatan (%)									0,00	0,00	
Predikat kinerja									SR	SR	
JUMLAH ANGGARAN DAN REALISASI PROGRAM						200.000.000,00		-			
Rata-rata capaian kinerja Program (%)									0,00	0,00	
Predikat kinerja Program									SR	SR	
		PROGRAM PENYELENGGARAAN URUSAN PEMERINTAHAN UMUM	-	100	Persen	59.053.400,00	-	11.198.000,00	-	-	-
		Penyelenggaraan Urusan Pemerintahan Umum sesuai Penugasan Kepala Daerah	-	100	Persen	59.053.400,00	-	11.198.000,00	-	-	-

No	Kode	Urusan/Bidang Urusan Pemerintahan Daerah Dan Program/Kegiatan	Indikator Kinerja Program (outcome)/ Kegiatan (output)	Target Kinerja dan Anggaran RKPD Tahun berjalan yang dievaluasi (2021)			Realisasi Capaian Kinerja dan Anggaran RKPD yang Dievaluasi (2021)		Tingkat Capaian Kinerja dan Realisasi Anggaran RKPD Tahun 2021 (%)		PD Penanggung Jawab
				K	Satuan K	Rp	K	Rp	K	Rp	
1	2	3	4	5			6		7= 6/5*100%		8
		Pembinaan Wawasan Kebangsaan dan Ketahanan Nasional dalam rangka Memantapkan Pengamalan Pancasila, Pelaksanaan Undang- Undang Dasar Negara Republik Indonesia Tahun 1945, Pelestarian Bhinneka Tunggal Ika serta Pemertahanan dan Pemeliharaan Keutuhan Negara Kesatuan Republik Indonesia	Peringkatan dan Perayaan HUT RI di Kecamatan	1	kali	34.603.400,00	-	-	-	-	-
		Pelaksanaan Tugas Forum Koordinasi Pimpinan di Kecamatan	Terlaksananya Forum Koordinasi Pimpinan Tingkat Kecamatan	12	Bulan	24.450.000,00	6,00	11.198.000,00	50,00	45,80	-
				Rata-rata capaian kinerja kegiatan (%)					25,00	22,90	-
				Predikat kinerja					SR	SR	-
JUMLAH ANGGARAN DAN REALISASI PROGRAM						59.053.400,00	-	11.198.000,00	-	-	-
				Rata-rata capaian kinerja Program (%)					25,00	22,90	-
				Predikat kinerja Program					SR	SR	-
		PROGRAM PEMBINAAN DAN PENGAWASAN PEMERINTAHAN DESA		-	100	Persen	42.653.450,00	-	11.899.000,00	-	-
		Fasilitasi, Rekomendasi dan Koordinasi Pembinaan dan Pengawasan Pemerintahan Desa		-	100	Persen	42.653.450,00	-	11.899.000,00	-	-
		Fasilitasi Penyusunan Peraturan Desa dan Peraturan Kepala Desa	Terlaksananya Evaluasi RAPERDES	1	kali	15.301.500,00	-	-	-	-	-
			Terlaksananya Evaluasi RAPDes	2	kali	-	-	-	-	-	-
		Fasilitasi Administrasi Tata Pemerintahan Desa	Terlaksananya Kegiatan Pembinaan Desa	12	bulan	14.117.500,00	6,00	3.425.000,00	50,00	24,26	-
			Terlaksananya Pelatihan Aparatur Pemerintahan Desa Dalam Manajemen Pemerintahan Desa	-	kali	-	-	-	target tidak diisi	-	-
		Fasilitasi Pengelolaan Keuangan Desa dan Pendayagunaan Aset Desa	Tersusunnya LKPJ dan LPPD Desa dengan Baik dan Benar	20	dokumen	4.975.000,00	20,00	4.670.000,00	100,00	93,87	-
			Terlaksananya Pelatihan Aparatur Pemerintahan Desa Dalam Pengelolaan Keuangan Desa	-	kali	-	-	-	target tidak diisi	-	-
		Fasilitasi Penyelenggaraan Ketenteraman dan Ketertiban Umum	Terlaksananya Koordinasi Pengendalian Keamanan Lingkungan	12	bulan	8.259.450,00	6,00	3.804.000,00	50,00	46,06	-
				Rata-rata capaian kinerja kegiatan (%)					40,00	41,05	-
				Predikat kinerja					SR	SR	-
JUMLAH ANGGARAN DAN REALISASI PROGRAM						42.653.450,00	-	11.899.000,00	-	-	-
				Rata-rata capaian kinerja Program (%)					40,00	41,05	-
				Predikat kinerja Program					SR	SR	-
				-	-	-	-	-	-	-	-
JUMLAH ANGGARAN DAN REALISASI KECAMATAN PARITTTIGA						3.460.455.945,00	-	1.494.005.564,00	-	-	-
				RATA-RATA CAPAIAN KINERJA PROGRAM KECAMATAN PARITTTIGA (%)					28,08	30,54	-
				PREDIKAT KINERJA KECAMATAN PARITTTIGA					SR	SR	-
		KECAMATAN KELAPA		-	-	-	-	-	-	-	-
		PROGRAM PENUNJANG URUSAN PEMERINTAHAN DAERAH KABUPATEN/KOTA		-	100	persen	5.020.617.840,00	-	2.160.259.701,00	-	KEC. KELAPA

No	Kode	Urusan/Bidang Urusan Pemerintahan Daerah Dan Program/Kegiatan	Indikator Kinerja Program (outcome)/ Kegiatan (output)	Target Kinerja dan Anggaran RKPD Tahun berjalan yang dievaluasi (2021)			Realisasi Capaian Kinerja dan Anggaran RKPD yang Dievaluasi (2021)		Tingkat Capaian Kinerja dan Realisasi Anggaran RKPD Tahun 2021 (%)		PD Penanggung Jawab
				K	Satuan K	Rp	K	Rp	K	Rp	
1	2	3	4	5			6		7= 6/5*100%		8
		Perencanaan, Penganggaran, dan Evaluasi Kinerja Perangkat Daerah	-	100	persen	8.000.000,00	-	-	-	-	
		Penyusunan Dokumen Perencanaan Perangkat Daerah	Jumlah dokumen tersusun	3	Dokumen	2.000.000,00	-	-	-	-	-
		Koordinasi dan Penyusunan Laporan Capaian Kinerja dan Ikhtisar Realisasi Kinerja SKPD	Jumlah dokumen tersusun	5	Dokumen	4.000.000,00	-	-	-	-	-
		Evaluasi Kinerja Perangkat Daerah	Jumlah dokumen tersusun	4	Dokumen	2.000.000,00	-	-	-	-	-
Rata-rata capaian kinerja kegiatan (%)									-	-	-
Predikat kinerja									SR	SR	-
		Administrasi Keuangan Perangkat Daerah	-	100	Persen	3.606.000.000,00	-	1.551.915.344,00	-	-	-
		Penyediaan Gaji dan Tunjangan ASN	Tersedianya gaji dan tunjangan ASN	12	Bulan	3.600.000.000,00	6,00	1.551.915.344,00	50,00	43,11	-
		Koordinasi dan Penyusunan Laporan Keuangan Akhir Tahun SKPD	Jumlah dokumen tersusun	1	Dokumen	2.000.000,00	-	-	-	-	-
		Koordinasi dan Penyusunan Laporan Keuangan Bulanan/Triwulanan/Semesteran SKPD	Jumlah dokumen tersusun	1	Dokumen	2.000.000,00	-	-	-	-	-
		Penyusunan Pelaporan dan Analisis Prognosis Realisasi Anggaran	Jumlah dokumen tersusun	1	Dokumen	2.000.000,00	-	-	-	-	-
Rata-rata capaian kinerja kegiatan (%)									12,50	10,78	-
Predikat kinerja									SR	SR	-
		Administrasi Kepegawaian Perangkat Daerah	-	100	Persen	-	-	-	-	-	-
		Pengadaan Pakaian Dinas Beserta Atribut Kelengkapannya	Tersedianya pakaian khusus hari-hari tertentu	25	Stel	-	-	-	-	-	-
Rata-rata capaian kinerja kegiatan (%)									-	-	-
Predikat kinerja									SR	SR	-
		Administrasi Umum Perangkat Daerah	-	100	Persen	334.481.640,00	-	98.199.670,00	-	-	-
		Penyediaan Komponen Instalasi Listrik/Penerangan Bangunan Kantor	Tersedianya komponen instalasi listrik /penerangan bangunan gedung kantor	12	Bulan	15.000.000,00	6,00	6.650.600,00	50,00	44,34	-
		Penyediaan Peralatan Rumah Tangga	Tersedianya peralatan rumah tangga kantor	12	Bulan	1.960.000,00	6,00	1.240.000,00	50,00	63,27	-
		Penyediaan Bahan Logistik Kantor	Tersedianya logistik kantor kelurahan dan tersedianya makanan dan minuman	1	Kelurahan	182.071.800,00	0,50	62.599.070,00	50,00	34,38	-
		Penyediaan Barang Cetak dan Penggandaan	Tersedianya barang cetak dan penggandaan kantor	12	Bulan	12.749.840,00	6,00	5.880.000,00	50,00	46,12	-
		Penyediaan Bahan Bacaan dan Peraturan Perundang-undangan	Tersedianya bahan bacaan dan peraturan perundang-undangan	12	Bulan	2.700.000,00	6,00	900.000,00	50,00	33,33	-
		Penyediaan Bahan/Material	Tersedianya alat tulis kantor	12	Bulan	25.500.000,00	6,00	10.000.000,00	50,00	39,22	-
		Penyelenggaraan Rapat Koordinasi dan Konsultasi SKPD	Terlaksananya rapat koordinasi dan konsultasi dalam dan luar daerah	12	Bulan	94.500.000,00	6,00	10.930.000,00	50,00	11,57	-
Rata-rata capaian kinerja kegiatan (%)									50,00	38,89	-
Predikat kinerja									R	SR	-
		Penyediaan Jasa Penunjang Urusan Pemerintahan Daerah	-	100	Persen	891.905.000,00	-	431.242.687,00	-	-	-
		Penyediaan Jasa Surat Menyurat	Pembayaran honorarium PHL	192	Ob	475.020.000,00	96,00	245.410.000,00	50,00	51,66	-
		Penyediaan Jasa Komunikasi, Sumber Daya Air dan Listrik	pembayaran jasa komunikasi, air dan listrik	12	Bulan	62.400.000,00	6,00	16.259.687,00	50,00	26,06	-

No	Kode	Urusan/Bidang Urusan Pemerintahan Daerah Dan Program/Kegiatan	Indikator Kinerja Program (outcome)/ Kegiatan (output)	Target Kinerja dan Anggaran RKPD Tahun berjalan yang dievaluasi (2021)			Realisasi Capaian Kinerja dan Anggaran RKPD yang Dievaluasi (2021)		Tingkat Capaian Kinerja dan Realisasi Anggaran RKPD Tahun 2021 (%)		PD Penanggung Jawab
				K	Satuan K	Rp	K	Rp	K	Rp	
1	2	3	4	5			6		7= 6/5*100%		8
				K	Satuan K	Rp	K	Rp	K	Rp	
		Penyediaan Jasa Pelayanan Umum Kantor	pembayaran honorarium PHL	144	Ob	354.485.000,00	72,00	169.573.000,00	50,00	47,84	-
Rata-rata capaian kinerja kegiatan (%)									50,00	41,85	-
Predikat kinerja									R	SR	-
		Pemeliharaan Barang Milik Daerah Penunjang Urusan Pemerintahan Daerah	-	100	Persen	180.231.200,00	-	78.902.000,00	-	-	-
		Penyediaan Jasa Pemeliharaan, Biaya Pemeliharaan, Pajak, dan Perizinan Kendaraan Dinas Operasional atau Lapangan	Terpeliharanya kendaraan dinas/operasional	6	unit	163.150.000,00	4,00	75.302.000,00	66,67	46,16	-
			Pembayaran honorarium PHL	36	Ob	-	18,00	-	50,00	-	-
		Pemeliharaan/Rehabilitasi Gedung Kantor dan Bangunan Lainnya	Terpeliharanya gedung kantor	1	Gedung	7.500.000,00	-	-	-	-	-
		Pemeliharaan/Rehabilitasi Sarana dan Prasarana Gedung Kantor atau Bangunan Lainnya	Terpeliharanya perlengkapan gedung kantor	12	Bulan	4.909.200,00	6,00	2.000.000,00	50,00	40,74	-
		Pemeliharaan/Rehabilitasi Sarana dan Prasarana Pendukung Gedung Kantor atau Bangunan Lainnya	Terpeliharanya peralatan gedung kantor	12	Bulan	4.672.000,00	6,00	1.600.000,00	50,00	34,25	-
Rata-rata capaian kinerja kegiatan (%)									43,33	30,29	-
Predikat kinerja									SR	SR	-
JUMLAH ANGGARAN DAN REALISASI PROGRAM						5.020.617.840,00	-	2.160.259.701,00	-	-	-
Rata-rata capaian kinerja Program (%)									22,50	18,30	-
Predikat kinerja Program									SR	SR	-
		PROGRAM PENYELENGGARAAN PEMERINTAHAN DAN PELAYANAN PUBLIK	-	100	Persen	26.405.200,00	-	20.100.000,00	-	-	-
		Koordinasi Penyelenggaraan Kegiatan Pemerintahan di Tingkat Kecamatan	-	100	Persen	22.560.000,00	-	20.100.000,00	-	-	-
		Koordinasi/Sinergi Perencanaan dan Pelaksanaan Kegiatan Pemerintahan dengan Perangkat Daerah dan Instansi Vertikal Terkait	Terlaksananya musrenbang kecamatan	1	Kali	22.560.000,00	1,00	20.100.000,00	100,00	89,10	-
		Peningkatan Efektifitas Kegiatan Pemerintahan di Tingkat Kecamatan	Tersusunnya data profil dan informasi tentang kecamatan	-	Dokumen	-	-	-	target tidak diisi	target tidak diisi	-
Rata-rata capaian kinerja kegiatan (%)									100,00	89,10	-
Predikat kinerja									ST	T	-
		Pelaksanaan Urusan Pemerintahan yang DIlmpahkan kepada Camat	-	100	Persen	3.845.200,00	-	-	-	-	-
		Pelaksanaan Urusan Pemerintahan yang terkait dengan Pelayanan Perizinan Non Usaha	Tersedianya jasa pelayanan perizinan administrasi terpadu kecamatan	12	Bulan	3.845.200,00	-	-	-	-	-
Rata-rata capaian kinerja kegiatan (%)									-	-	-
Predikat kinerja									SR	SR	-
JUMLAH ANGGARAN DAN REALISASI PROGRAM						26.405.200,00	-	20.100.000,00	-	-	-
Rata-rata capaian kinerja Program (%)									50,00	44,55	-
Predikat kinerja Program									R	SR	-
		PROGRAM PEMBERDAYAAN MASYARAKAT DESA DAN KELURAHAN	-	100	Persen	602.650.400,00	-	176.774.500,00	-	-	-
		Koordinasi Kegiatan Pemberdayaan Desa	-	100	Persen	45.290.400,00	-	7.624.500,00	-	-	-
		Peningkatan Efektifitas Kegiatan Pemberdayaan Masyarakat di Wilayah Kecamatan	Pelaksanaan BBGRM di Kecamatan	-	kali	45.290.400,00	-	7.624.500,00	target tidak diisi	16,83	-
			Terlaksananya Lomba Desa	1	Kali	-	-	-	-	-	-

No	Kode	Usuran/Bidang Usuran Pemerintahan Daerah Dan Program/Kegiatan	Indikator Kinerja Program (outcome)/ Kegiatan (output)	Target Kinerja dan Anggaran RKPD Tahun berjalan yang dievaluasi (2021)			Realisasi Capaian Kinerja dan Anggaran RKPD yang Dievaluasi (2021)		Tingkat Capaian Kinerja dan Realisasi Anggaran RKPD Tahun 2021 (%)		PD Penanggung Jawab
				K	Satuan K	Rp	K	Rp	K	Rp	
1	2	3	4	5			6		7= 6/5*100%		8
		-	Terlaksananya Penguatan Kelembagaan di Kecamatan	12	Bulan	-	6,00	-	50,00	-	-
Rata-rata capaian kinerja kegiatan (%)									25,00	16,83	-
Predikat kinerja									SR	SR	-
		Kegiatan Pemberdayaan Kelurahan	-	100	persen	435.360.000,00	-	169.150.000,00	-	-	-
		Pembangunan Sarana dan Prasarana Kelurahan	-	-	Kegiatan	-	-	-	target tidak diisi	target tidak diisi	-
		Pemberdayaan Masyarakat di Kelurahan	Peningkatan kualitas RT/RW dan LPM Terlaksananya pembangunan SDM Kelurahan serta adanya keterlibatan lembaga dan masyarakat secara langsung	83	Orang	435.360.000,00	40,00	169.150.000,00	48,19	38,85	-
		Evaluasi Kelurahan	Terlaksananya lomba kelurahan	-	Kelurahan	-	-	-	target tidak diisi	target tidak diisi	-
Rata-rata capaian kinerja kegiatan (%)									24,10	38,85	-
Predikat kinerja									SR	SR	-
		Koordinasi dan Sinkronisasi Pemberlakuan Pembatasan Kegiatan Masyarakat (PKM)				122.000.000,00		-			
		Penanganan Covid- di Tingkat Desa dan Kelurahan				122.000.000,00	-	0	target tidak diisi	0,0	
Rata-rata capaian kinerja kegiatan (%)									12,05	19,43	
Predikat kinerja									SR	SR	
JUMLAH ANGGARAN DAN REALISASI PROGRAM						602.650.400,00		-			
Rata-rata capaian kinerja Program (%)									#VALUE!	#VALUE!	
Predikat kinerja Program									#VALUE!	#VALUE!	
		PROGRAM KOORDINASI KETENTERAMAN DAN KETERTIBAN UMUM				200.000.000,00		-			
		Koordinasi Upaya Penyelenggaraan Ketenteraman dan Ketertiban Umum				200.000.000,00		-			
		Sinergitas dengan kepolisian negara republik indonesia, tentara nasional indonesia dan instansi vertikal di Wilayah kecamatan		1		200.000.000,00	-	0	0,00	0,0	
Rata-rata capaian kinerja kegiatan (%)									0,00	0,00	
Predikat kinerja									SR	SR	
JUMLAH ANGGARAN DAN REALISASI PROGRAM						200.000.000,00		-			
Rata-rata capaian kinerja Program (%)									0,00	0,00	
Predikat kinerja Program									SR	SR	
		PROGRAM PENYELENGGARAAN URUSAN PEMERINTAHAN UMUM	-	100	Persen	88.019.400,00	-	-	-	-	-
		Penyelenggaraan Urusan Pemerintahan Umum sesuai Penugasan Kepala Daerah	-	100	Persen	88.019.400,00	-	-	-	-	-

No	Kode	Urusan/Bidang Urusan Pemerintahan Daerah Dan Program/Kegiatan	Indikator Kinerja Program (outcome)/ Kegiatan (output)	Target Kinerja dan Anggaran RKPD Tahun berjalan yang dievaluasi (2021)			Realisasi Capaian Kinerja dan Anggaran RKPD yang Dievaluasi (2021)		Tingkat Capaian Kinerja dan Realisasi Anggaran RKPD Tahun 2021 (%)		PD Penanggung Jawab
				K	Satuan K	Rp	K	Rp	K	Rp	
1	2	3	4	5			6		7= 6/5*100%		8
		Pembinaan Wawasan Kebangsaan dan Ketahanan Nasional dalam rangka Memantapkan Pengamalan Pancasila, Pelaksanaan Undang- Undang Dasar Negara Republik Indonesia Tahun 1945, Pelestarian Bhinneka Tunggal Ika serta Pemertahanan dan Pemeliharaan Keutuhan Negara Kesatuan Republik Indonesia	Lancarnya perayaan dan Peringatan HUT RI	1	Kali	75.000.000,00	-	-	-	-	-
		Pelaksanaan Tugas Forum Koordinasi Pimpinan di Kecamatan	Terlaksananya koordinasi pimpinan tingkat kecamatan	12	Bulan	13.019.400,00	-	-	-	-	-
Rata-rata capaian kinerja kegiatan (%)									-	-	-
Predikat kinerja									SR	SR	-
JUMLAH ANGGARAN DAN REALISASI PROGRAM						88.019.400,00	-	-	-	-	-
Rata-rata capaian kinerja Program (%)									-	-	-
Predikat kinerja Program									SR	SR	-
		PROGRAM PEMBINAAN DAN PENGAWASAN PEMERINTAHAN DESA	-	100	Persen	65.501.000,00	-	28.412.600,00	-	-	-
		Fasilitasi, Rekomendasi dan Koordinasi Pembinaan dan Pengawasan Pemerintahan Desa	-	100	Persen	65.501.000,00	-	28.412.600,00	-	-	-
		Fasilitasi Penyusunan Peraturan Desa dan Peraturan Kepala Desa	Terlaksananya Evaluasi RAB-Desa	2	Kali	30.799.000,00	-	7.426.000,00	-	24,11	-
			Terlaksananya kegiatan Evaluasi RAPERDES	26	Perdes	-	26,00	-	100,00	-	-
		Fasilitasi Administrasi Tata Pemerintahan Desa	Terlaksananya pelatihan aparatur pemerintah desa dalam manajemen pemerintahan desa	-	Kali	27.018.000,00	-	13.302.600,00	target tidak diisi	49,24	-
			Terlaksananya pembinaan desa	12	Bulan	-	6,00	-	50,00	-	-
		Fasilitasi Pengelolaan Keuangan Desa dan Pendayagunaan Aset Desa	Terlaksananya kegiatan penguatan kapasitas aparatur dalam pengelolaan keuangan	-	Kali	7.684.000,00	-	7.684.000,00	target tidak diisi	100,00	-
			Tersusunnya LKPJ dan LPPD Desa dengan baik dan benar	26	Dokumen	-	26,00	-	100,00	-	-
		Fasilitasi Penyelenggaraan Ketenteraman dan Ketertiban Umum	Terlaksananya koordinasi Pengendalian keamanan lingkungan	-	Bulan	-	-	-	target tidak diisi	target tidak diisi	-
Rata-rata capaian kinerja kegiatan (%)									62,50	57,78	-
Predikat kinerja									R	R	-
JUMLAH ANGGARAN DAN REALISASI PROGRAM						65.501.000,00	-	28.412.600,00	-	-	-
Rata-rata capaian kinerja Program (%)									62,50	57,78	-
Predikat kinerja Program									R	R	-
			-	-	-	-	-	-	-	-	-
JUMLAH ANGGARAN DAN REALISASI KECAMATAN KELAPA						6.003.193.840,00	-	2.385.546.801,00	-	-	-
RATA-RATA CAPAIAN KINERJA PROGRAM KECAMATAN KELAPA (%)									25,90	29,13	-
PREDIKAT KINERJA KECAMATAN KELAPA									SR	SR	-
		KECAMATAN TEMPILANG	-	-	-	-	-	-	-	-	-
		PROGRAM PENUNJANG URUSAN PEMERINTAHAN DAERAH KABUPATEN/KOTA	-	-	-	3.330.358.760,00	-	1.312.074.179,00	-	-	KEC. TEMPILANG

No	Kode	Urusan/Bidang Urusan Pemerintahan Daerah Dan Program/Kegiatan	Indikator Kinerja Program (outcome)/ Kegiatan (output)	Target Kinerja dan Anggaran RKPD Tahun berjalan yang dievaluasi (2021)			Realisasi Capaian Kinerja dan Anggaran RKPD yang Dievaluasi (2021)		Tingkat Capaian Kinerja dan Realisasi Anggaran RKPD Tahun 2021 (%)		PD Penanggung Jawab
				K	Satuan K	Rp	K	Rp	K	Rp	
1	2	3	4	5			6		7= 6/5*100%		8
				K	Satuan K	Rp	K	Rp	K	Rp	
		Perencanaan, Penganggaran, dan Evaluasi Kinerja Perangkat Daerah	-	-	-	8.000.000,00	-	-	-	-	-
		Penyusunan Dokumen Perencanaan Perangkat Daerah	Jumlah Dokumen tersusun	4	dokumen	2.000.000,00	2,00	-	50,00	-	-
		Koordinasi dan Penyusunan Laporan Capaian Kinerja dan Ikhtisar Realisasi Kinerja SKPD	Jumlah Dokumen tersusun	4	dokumen	4.000.000,00	2,00	-	50,00	-	-
		Evaluasi Kinerja Perangkat Daerah	Jumlah Dokumen tersusun	3	dokumen	2.000.000,00	2,00	-	66,67	-	-
Rata-rata capaian kinerja kegiatan (%)									55,56	-	-
Predikat kinerja									R	SR	-
		Administrasi Keuangan Perangkat Daerah	-	-	-	2.606.000.000,00	-	1.011.411.679,00	-	-	-
		Penyediaan Gaji dan Tunjangan ASN	Tersedianya gaji dan Tunjangan ASN	12	bulan	2.600.000.000,00	6,00	1.011.411.679,00	50,00	38,90	-
		Koordinasi dan Penyusunan Laporan Keuangan Akhir Tahun SKPD	Jumlah Dokumen tersusun	1	dokumen	2.000.000,00	-	-	-	-	-
		Koordinasi dan Penyusunan Laporan Keuangan Bulanan/Triwulanan/Semesteran SKPD	Jumlah Dokumen tersusun	2	dokumen	2.000.000,00	-	-	-	-	-
		Penyusunan Pelaporan dan Analisis Prognosis Realisasi Anggaran	Jumlah Dokumen tersusun	1	dokumen	2.000.000,00	-	-	-	-	-
Rata-rata capaian kinerja kegiatan (%)									12,50	9,73	-
Predikat kinerja									SR	SR	-
		Administrasi Kepegawaian Perangkat Daerah	-	-	-	-	-	-	-	-	-
		Pengadaan Pakaian Dinas Beserta Atribut Kelengkapannya	Jumlah pengadaan pakaian khusus hari-hari tertentu	25	stel	-	-	-	-	-	-
Rata-rata capaian kinerja kegiatan (%)									-	-	-
Predikat kinerja									SR	SR	-
		Administrasi Umum Perangkat Daerah	-	-	-	181.071.560,00	-	54.317.950,00	-	-	-
		Penyediaan Komponen Instalasi Listrik/Penerangan Bangunan Kantor	Tersedianya komponen instalasi listrik/Penerangan Bangunan Kantor	12	bulan	4.999.600,00	6,00	992.300,00	50,00	19,85	-
		Penyediaan Peralatan Rumah Tangga	Tersedianya peralatan rumah tangga	12	bulan	2.500.000,00	6,00	540.000,00	50,00	21,60	-
		Penyediaan Bahan Logistik Kantor	Tersedianya Makanan dan Minuman untuk Rapat dan Tamu	12	bulan	29.999.300,00	6,00	7.198.300,00	50,00	23,99	-
		Penyediaan Barang Cetak dan Penggandaan	Tersedianya barang cetak dan penggandaan kantor	12	bulan	12.749.745,00	6,00	3.737.350,00	50,00	29,31	-
		Penyediaan Bahan Bacaan dan Peraturan Perundang-undangan	Tersedianya bahan bacaan dan peraturan perundang-undangan	12	bulan	4.998.000,00	6,00	1.260.000,00	50,00	25,21	-
		Penyediaan Bahan/Material	Tersedianya Alat Tulis Kantor	12	bulan	25.499.915,00	6,00	7.500.000,00	50,00	29,41	-
		Penyelenggaraan Rapat Koordinasi dan Konsultasi SKPD	Terlaksananya rapat-rapat koordinasi dan konsultasi dalam dan luar daerah	12	bulan	100.325.000,00	6,00	33.090.000,00	50,00	32,98	-
Rata-rata capaian kinerja kegiatan (%)									50,00	26,05	-
Predikat kinerja									R	SR	-
		Pengadaan Barang Milik Daerah Penunjang Urusan Pemerintah Daerah	-	-	-	-	-	-	-	-	-
		Pengadaan Sarana dan Prasarana Gedung Kantor atau Bangunan Lainnya	Tersedianya Perlengkapan Gedung Kantor	3	jenis	-	-	-	-	-	-
Rata-rata capaian kinerja kegiatan (%)									-	-	-
Predikat kinerja									SR	SR	-

No	Kode	Urusan/Bidang Urusan Pemerintahan Daerah Dan Program/Kegiatan	Indikator Kinerja Program (outcome)/ Kegiatan (output)	Target Kinerja dan Anggaran RKPD Tahun berjalan yang dievaluasi (2021)			Realisasi Capaian Kinerja dan Anggaran RKPD yang Dievaluasi (2021)		Tingkat Capaian Kinerja dan Realisasi Anggaran RKPD Tahun 2021 (%)		PD Penanggung Jawab
				K	Satuan K	Rp	K	Rp	K	Rp	
1	2	3	4	5			6		7= 6/5*100%		8
				K	Satuan K	Rp	K	Rp	K	Rp	
		Penyediaan Jasa Penunjang Urusan Pemerintahan Daerah	-	-	-	411.562.600,00	-	202.254.000,00	-	-	-
		Penyediaan Jasa Surat Menyurat	Pembayaran Honorarium PHL	72	OB	184.820.000,00	36,00	95.310.000,00	50,00	51,57	-
		Penyediaan Jasa Komunikasi, Sumber Daya Air dan Listrik	Pembayaran Jasa Komunikasi, sumberdaya air dan listrik	12	bulan	21.000.000,00	6,00	2.417.000,00	50,00	11,51	-
		Penyediaan Jasa Pelayanan Umum Kantor	Terlaksananya administrasi keuangan dan pembayaran honorarium PHL	84	OB	205.742.600,00	42,00	104.527.000,00	50,00	50,80	-
Rata-rata capaian kinerja kegiatan (%)									50,00	37,96	-
Predikat kinerja									R	SR	-
		Pemeliharaan Barang Milik Daerah Penunjang Urusan Pemerintahan Daerah	-	-	-	123.724.600,00	-	44.090.550,00	-	-	-
		Penyediaan Jasa Pemeliharaan, Biaya Pemeliharaan, Pajak, dan Perizinan Kendaraan Dinas Operasional atau Lapangan	Pembayaran Honorarium PHL	12	OB	98.800.600,00	6,00	38.524.550,00	50,00	38,99	-
		Pemeliharaan/Rehabilitasi Gedung Kantor dan Bangunan Lainnya	Terpeliharanya gedung kantor dan Rumah Dinas	4	gedung	14.998.500,00	2,00	3.746.000,00	50,00	24,98	-
		Pemeliharaan/Rehabilitasi Sarana dan Prasarana Gedung Kantor atau Bangunan Lainnya	Terpeliharanya Perlengkapan Gedung Kantor	4	unit	4.989.800,00	-	-	-	-	-
		Pemeliharaan/Rehabilitasi Sarana dan Prasarana Pendukung Gedung Kantor atau Bangunan Lainnya	Terpeliharanya Peralatan Gedung Kantor	4	unit	4.935.700,00	2,00	1.820.000,00	50,00	36,87	-
Rata-rata capaian kinerja kegiatan (%)									37,50	25,21	-
Predikat kinerja									SR	SR	-
JUMLAH ANGGARAN DAN REALISASI PROGRAM						3.330.358.760,00	-	1.312.074.179,00	-	-	-
Rata-rata capaian kinerja Program (%)									28,01	12,29	-
Predikat kinerja Program									SR	SR	-
		PROGRAM PENYELENGGARAAN PEMERINTAHAN DAN PELAYANAN PUBLIK	-	-	-	26.461.400,00	-	19.936.900,00	-	-	-
		Koordinasi Penyelenggaraan Kegiatan Pemerintahan di Tingkat Kecamatan	-	-	-	19.986.900,00	-	19.936.900,00	-	-	-
		Koordinasi/Sinergi Perencanaan dan Pelaksanaan Kegiatan Pemerintahan dengan Perangkat Daerah dan Instansi Vertikal Terkait	Terlaksananya Musrenbang Kecamatan	1	kali	16.287.300,00	1,00	16.287.300,00	100,00	100,00	-
		Peningkatan Efektifitas Kegiatan Pemerintahan di Tingkat Kecamatan	Tersusunnya Data Profil dan Informasi tentang Kecamatan	1	dokumen	3.699.600,00	1,00	3.649.600,00	100,00	98,65	-
Rata-rata capaian kinerja kegiatan (%)									100,00	99,32	-
Predikat kinerja									ST	ST	-
		Pelaksanaan Urusan Pemerintahan yang Dilimpahkan kepada Camat	-	-	-	6.474.500,00	-	-	-	-	-
		Pelaksanaan Urusan Pemerintahan yang terkait dengan Kewenangan Lain yang Dilimpahkan	Terlaksananya pelayanan administrasi terpadu kecamatan	12	bulan	6.474.500,00	6,00	-	50,00	-	-
Rata-rata capaian kinerja kegiatan (%)									50,00	-	-
Predikat kinerja									R	SR	-
JUMLAH ANGGARAN DAN REALISASI PROGRAM						26.461.400,00	-	19.936.900,00	-	-	-
Rata-rata capaian kinerja Program (%)									75,00	49,66	-
Predikat kinerja Program									T	SR	-
		PROGRAM PEMBERDAYAAN MASYARAKAT DESA DAN KELURAHAN	-	-	-	43.367.850,00	-	273.000,00	-	-	-

No	Kode	Usuran/Bidang Usuran Pemerintahan Daerah Dan Program/Kegiatan	Indikator Kinerja Program (outcome)/ Kegiatan (output)	Target Kinerja dan Anggaran RKPD Tahun berjalan yang dievaluasi (2021)			Realisasi Capaian Kinerja dan Anggaran RKPD yang Dievaluasi (2021)		Tingkat Capaian Kinerja dan Realisasi Anggaran RKPD Tahun 2021 (%)		PD Penanggung Jawab
				K	Satuan K	Rp	K	Rp	K	Rp	
1	2	3	4	5			6		7= 6/5*100%		8
				K	Satuan K	Rp	K	Rp	K	Rp	
		Koordinasi Kegiatan Pemberdayaan Desa	-	-	-	43.367.850,00	-	273.000,00	-	-	-
		Peningkatan Efektifitas Kegiatan Pemberdayaan Masyarakat di Wilayah Kecamatan	Terlaksananya penguatan kelembagaan di kecamatan, Pelaksanaan BBGRM di Kecamatan Tempilang, Terlaksananya Lomba Desa	12	bulan	43.367.850,00	6,00	273.000,00	50,00	0,63	-
Rata-rata capaian kinerja kegiatan (%)									50,00	0,63	-
Predikat kinerja									R	SR	-
JUMLAH ANGGARAN DAN REALISASI PROGRAM						43.367.850,00	-	273.000,00	-	-	-
Rata-rata capaian kinerja Program (%)									50,00	0,63	-
Predikat kinerja Program									R	SR	-
		PROGRAM KOORDINASI KETENTERAMAN DAN KETERTIBAN UMUM				200.000.000,00		-			
		Koordinasi Upaya Penyelenggaraan Ketenteraman dan Ketertiban Umum				200.000.000,00		-			
		Sinergitas dengan kepolisian negara republik indonesia, tentara nasional indonesia dan instansi vertikal di Wilayah kecamatan				200.000.000,00	-	0	target tidak diisi	0,0	
Rata-rata capaian kinerja kegiatan (%)									#DIV/0!	0,00	
Predikat kinerja									#DIV/0!	SR	
JUMLAH ANGGARAN DAN REALISASI PROGRAM						200.000.000,00		-			
Rata-rata capaian kinerja Program (%)									#DIV/0!	0,00	
Predikat kinerja Program									#DIV/0!	SR	
		PROGRAM PENYELENGGARAAN URUSAN PEMERINTAHAN UMUM				55.169.046,00	-	6.142.850,00	-	-	-
		Penyelenggaraan Urusan Pemerintahan Umum sesuai Penugasan Kepala Daerah				55.169.046,00	-	6.142.850,00	-	-	-
		Pembinaan Wawasan Kebangsaan dan Ketahanan Nasional dalam rangka Memantapkan Pengamalan Pancasila, Pelaksanaan Undang- Undang Dasar Negara Republik Indonesia Tahun 1945, Pelestarian Bhinneka Tunggal Ika serta Pemertahanan dan Pemeliharaan Keutuhan Negara Kesatuan Republik Indonesia	Terlaksananya Kegiatan Peringatan dan perayaan HUT RI di Kecamatan Tempilang	1	kali	32.476.846,00	-	-	-	-	-
		Pelaksanaan Tugas Forum Koordinasi Pimpinan di Kecamatan	Terlaksananya koordinasi forum pimpinan tingkat Kecamatan	12	bulan	22.692.200,00	6,00	6.142.850,00	50,00	27,07	-
Rata-rata capaian kinerja kegiatan (%)									25,00	13,54	-
Predikat kinerja									SR	SR	-
JUMLAH ANGGARAN DAN REALISASI PROGRAM						55.169.046,00	-	6.142.850,00	-	-	-
Rata-rata capaian kinerja Program (%)									25,00	13,54	-
Predikat kinerja Program									SR	SR	-
		PROGRAM PEMBINAAN DAN PENGAWASAN PEMERINTAHAN DESA				68.473.050,00	-	409.500,00	-	-	-

No	Kode	Urusan/Bidang Urusan Pemerintahan Daerah Dan Program/Kegiatan	Indikator Kinerja Program (outcome)/ Kegiatan (output)	Target Kinerja dan Anggaran RKPD Tahun berjalan yang dievaluasi (2021)			Realisasi Capaian Kinerja dan Anggaran RKPD yang Dievaluasi (2021)		Tingkat Capaian Kinerja dan Realisasi Anggaran RKPD Tahun 2021 (%)		PD Penanggung Jawab
				K	Satuan K	Rp	K	Rp	K	Rp	
1	2	3	4	5			6		7= 6/5*100%		8
		Fasilitasi, Rekomendasi dan Koordinasi Pembinaan dan Pengawasan Pemerintahan Desa	-	-	-	68.473.050,00	-	409.500,00	-	-	-
		Fasilitasi Penyusunan Peraturan Desa dan Peraturan Kepala Desa	Terlaksananya valuasi RAPBDes dan Tersedia serta tersusunnya Dokumen Peraturan Desa dan Peraturan Kepala Desa	12	bulan	20.294.800,00	6,00	-	50,00	-	-
		Fasilitasi Administrasi Tata Pemerintahan Desa	Terlaksananya kegiatan pembinaan pemerintahan desa	12	bulan	23.385.600,00	6,00	-	50,00	-	-
		Fasilitasi Pengelolaan Keuangan Desa dan Pendayagunaan Aset Desa	Tersusunnya LKPJ dan LPPD Desa dengan baik dan benar	18	dokumen	11.845.400,00	18,00	409.500,00	100,00	3,46	-
		Fasilitasi Penyelenggaraan Ketenteraman dan Ketertiban Umum	Terlaksananya forum koordinasi pengendalian keamanan lingkungan	12	bulan	12.947.250,00	15,00	-	125,00	-	-
Rata-rata capaian kinerja kegiatan (%)									81,25	0,86	-
Predikat kinerja									T	SR	-
JUMLAH ANGGARAN DAN REALISASI PROGRAM						68.473.050,00	-	409.500,00	-	-	-
Rata-rata capaian kinerja Program (%)									81,25	0,86	-
Predikat kinerja Program									T	SR	-
JUMLAH ANGGARAN DAN REALISASI KECAMATAN TEMPILANG						3.723.830.106,00	-	1.338.836.429,00	-	-	-
RATA-RATA CAPAIAN KINERJA PROGRAM KECAMATAN TEMPILANG (%)									43,21	12,83	-
PREDIKAT KINERJA KECAMATAN TEMPILANG									SR	SR	-
JUMLAH ANGGARAN DAN REALISASI UNSUR KEWILAYAHAN						32.876.429.981,00	-	11.882.133.682,00	-	-	-
RATA-RATA CAPAIAN KINERJA PROGRAM UNSUR KEWILAYAHAN %									28,84	22,51	-
PREDIKAT KINERJA UNSUR KEWILAYAHAN									SR	SR	-
JUMLAH ANGGARAN DAN REALISASI PENUNJANG URUSAN PEMERINTAHAN						265.536.575.151,50	-	78.584.167.695,00	-	-	-
RATA-RATA CAPAIAN KINERJA PROGRAM PENUNJANG URUSAN PEMERINTAHAN %									27,81	20,12	-
PREDIKAT KINERJA PENUNJANG URUSAN PEMERINTAHAN									SR	SR	-
JTOTAL ANGGARAN & REALISASI SELURUH PROGRAM URUSAN WAJIB +PILIHAN+PENUNJANG						921.742.243.154,27	-	298.512.649.073,20	-	-	-
TOTAL RATA-RATA CAPAIAN KINERJA DAN ANGGARAN DARI SELURUH PROGRAM URUSAN WAJIB +PILIHAN+PENUNJANG (%)									31,79	19,26	-
PREDIKAT KINERJA DARI SELURUH PROGRAM PROGRAM URUSAN WAJIB +PILIHAN+PENUNJANG									SR	SR	-

BAB III

KERANGKA EKONOMI DAN KEUANGAN DAERAH

3.1. ARAH KEBIJAKAN EKONOMI DAERAH

Sejak lahirnya Undang-Undang Nomor 23 tahun 2014 tentang Pemerintahan Daerah, yang merupakan penyempurnaan proses desentralisasi, menghendaki pemisahan wewenang dan kekuasaan terdistribusi hingga ke lapisan bawah di masyarakat. Perwujudan atas desentralisasi tersebut ialah dalam penyelenggaraan pemerintahan, setiap daerah mendapat hak otonomi. Pemberian hak otonomi kepada daerah dimaksudkan untuk mencapai efektifitas penyelenggaraan pemerintahan terutama dalam pelaksanaan pembangunan dan pelayanan kepada masyarakat. Kemunculan otonomi daerah ini mengakibatkan banyak terjadi perubahan-perubahan di daerah berupa perubahan positif maupun negatif. Apalagi di era globalisasi ini, pemerintah daerah tentu akan semakin banyak menghadapi masalah dan kendala. Tantangan global di masa depan menjadi isu hangat di Indonesia. Sejauh mana peran dan upaya pemerintah daerah dalam menghadapi berbagai masalah yang akan timbul nantinya. Pemerintah daerah harus dapat mandiri serta terbuka dalam membangun dan mengelola dengan baik wilayahnya agar tidak tertinggal daerah lain. Namun, pemerintah daerah harus tetap bijak agar tidak kehilangan jati diri dan kearifan lokal setempat di tengah derasnya arus globalisasi.

Seiring dengan perkembangan pertumbuhan ekonomi dunia yang semakin pesat, hal tersebut akan sangat mempengaruhi keadaan ekonomi suatu bangsa. Perekonomian merupakan salah satu unsur penting yang berkorelasi langsung terhadap tingkat perkembangan dan peningkatan kesejahteraan penduduk. Pertumbuhan ekonomi baik berskala kecil ataupun besar, akan memberikan dampak yang positif terhadap peningkatan penghasilan dan peningkatan daya beli guna memenuhi kebutuhan hidup masyarakat. Artinya bila ekonomi semakin berkembang maka terbuka peluang bagi masyarakat untuk memperoleh peningkatan penghasilan melalui peran sertanya dalam aktifitas ekonomi di daerah. Hal tersebut akan tergambarkan melalui proses percepatan pembangunan dan perputaran produk di masyarakat dimana dengan semakin tinggi peredaran suatu produk maka dapat menunjukkan stabilitas dan peningkatan ekonomi suatu daerah.

Secara garis besar perekonomian regional memiliki kaitan sangat erat serta berpengaruh yang cukup signifikan terhadap perkembangan ekonomi nasional. Perubahan iklim ekonomi dan stabilitas politik serta stabilitas keamanan yang terjadi di negara tertentu akan berdampak pada ekonomi khususnya di negara sekitar serta

kawasan regional. Dengan kata lain dapat disimpulkan bahwa pendapatan masyarakat di tingkat regional dapat dipengaruhi oleh keadaan ekonomi dan stabilitas politik dan keamanan nasional atau negara lainnya.

Dalam melihat perkembangan perekonomian suatu daerah, maka secara umum kondisi ekonomi daerah dapat digambarkan oleh angka Produk Domestik Regional Bruto (PDRB) yang menggambarkan nilai *output* akhir yang dihasilkan melalui produksi barang dan jasa oleh unit produksi pada suatu daerah dalam periode tertentu. Perkembangan kondisi umum ekonomi Kabupaten Bangka Barat yang merupakan gambaran kinerja makro dari pelaksanaan pembangunan menunjukkan perkembangan yang positif meskipun pada kenyataannya perkembangan kondisi nasional tetap memberikan warna dalam menyertai dinamika perkembangan kondisi ekonomi.

3.1.1. Kondisi Ekonomi Daerah Tahun 2020

a. Pertumbuhan ekonomi

Perkembangan kondisi ekonomi daerah dapat dilihat dari indikator ekonomi makro serta perekonomian daerah. Perekonomian suatu daerah tidak dapat terlepas dari perekonomian regional, perekonomian nasional bahkan perekonomian global. Terdapat faktor-faktor perekonomian yang tidak dapat dikendalikan oleh daerah seperti kebijakan pemerintah pusat yang menyangkut sektor moneter maupun sektor riil. Selain itu juga pengaruh perekonomian global seperti pengaruh naik turunnya harga minyak dunia, pelaksanaan perdagangan antar negara (ekspor dan impor) dan lainnya.

Tahun 2020 merupakan tahun yang sangat sulit bagi dunia dengan munculnya pandemi Covid-19, termasuk Indonesia. Kebijakan pencegahan yang diambil guna mengurangi penyebaran Covid-19 seperti Pembatasan Sosial Berskala Besar di beberapa wilayah sangat berdampak negatif terhadap perekonomian nasional. Kebijakan *Lockdown* di beberapa negara juga sangat mempengaruhi kebijakan ekspor produk dari Indonesia yang juga sangat berdampak negatif terhadap perekonomian nasional.

Badan Pusat Statistik merilis realisasi pertumbuhan ekonomi Indonesia sepanjang 2020 yang berkontraksi sebesar -2,07 persen, dengan pertumbuhan ekonomi Kuartal IV-2020 sebesar -2,19 persen (year on year). Realisasi tersebut sangat mendekati proyeksi Kementerian PPN/Bappenas yang menyebutkan pertumbuhan ekonomi 2020 berada di angka -2,0 persen, sesuai amanat Peraturan Presiden Republik Indonesia Nomor 122 Tahun 2020 tentang Pemutakhiran RKP Tahun 2021. Produk Domestik Bruto per kapita Indonesia pada 2020 mengalami penurunan menjadi Rp 56,94 juta

dari sebelumnya Rp 59,06 juta di 2019 atau turun dari USD 4.174 per kapita menjadi USD 3.912 per kapita. Status Indonesia dari Upper Middle Income yang tercermin dari Gross National Income (GNI) per capita sebesar USD 4.047,6 di 2019, diperkirakan akan turun menjadi *Lower Middle Income* dengan GNI per capita sebesar USD 3.806,4 di 2020.

Kementerian PPN/Bappenas memproyeksikan bahwa untuk mengembalikan status Indonesia menjadi *Upper Middle Income Country* pada 2022, dibutuhkan pertumbuhan ekonomi sebesar 5,0 persen per tahun. Untuk mendorong pertumbuhan ekonomi sebesar 5,0 persen di 2021, dibutuhkan total investasi dalam perekonomian sekitar Rp5.817,3–Rp5.912,1 triliun. Sementara itu, realisasi investasi di 2020 hanya sebesar Rp 4.897,78 triliun karena ekonomi terkontraksi. Dengan demikian, pada 2021, dibutuhkan tambahan investasi sebesar Rp 919,52–1.014,32 triliun dari 2020 agar ekonomi dapat tumbuh di kisaran 4,5–5,5 persen.

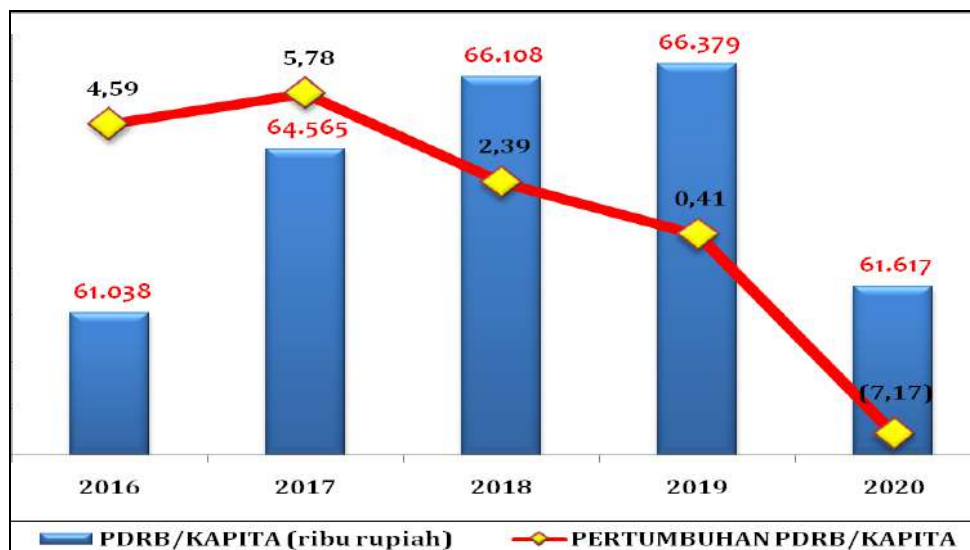
Deselerasi pertumbuhan ekonomi dipastikan terjadi pada Provinsi Kepulauan Bangka Belitung pada Tahun 2020, dampak dari merebaknya pandemi Covid-19. Sektor unggulan Provinsi Kepulauan Bangka Belitung yaitu pertambangan, pertanian, industri pengolahan, dan perdagangan dipastikan terkena dampak langsung akibat pandemi Covid-19 ini. Penurunan kinerja sektor unggulan Provinsi Kepulauan Bangka Belitung juga memberikan berdampak pada penurunan kinerja sektor perdagangan akibat penurunan pendapatan masyarakat. Sektor pariwisata juga merupakan sektor ekonomi unggulan di Provinsi Kepulauan Bangka Belitung juga terkena dampak cukup besarnya melalui kebijakan penutupan tempat wisata dengan adanya kebijakan pembatasan sosial berskala besar dan diwajibkannya masyarakat untuk melakukan *social distancing*. Penurunan ekspor beberapa komoditas unggulan Provinsi Kepulauan Bangka Belitung seperti logam timah, karet, serta lada juga turut memperburuk kondisi perekonomian. Pertumbuhan ekonomi Provinsi Kepulauan Bangka Belitung di Tahun 2020 dengan adanya krisis pandemi Covid-19 ini terkontraksi sebesar -2,62 persen.

Begitu pula pertumbuhan ekonomi di Kabupaten Bangka Barat Tahun 2020, yang pertumbuhannya negatif (resesi) sebesar 5,43 persen. Hal tersebut terjadi karena sektor utama penggerak ekonomi di Kabupaten Bangka Barat adalah sektor industri pengolahan yaitu logam timah serta sektor pertanian, kehutanan dan perikanan khususnya subsektor perkebunan tahunan sebagai bahan baku pada sektor industri pengolahan yang memiliki dampak sangat besar pengaruh oleh lingkungan eksternal akibat pandemi Covid-19 ini.

Nilai PDRB atas dasar harga konstan 2010 Kabupaten Bangka Barat pada tahun 2020 hanya mampu mencapai 10,306 triliun rupiah, turun dibandingkan tahun 2019 yang mampu mencapai 10,897 triliun rupiah. Hal tersebut menunjukkan bahwa selama tahun 2020 terjadi kontraksi sebesar -5.43 persen, dimana capaian pertumbuhan ekonomi di Tahun 2020 ini merupakan yang terburuk semenjak Kabupaten Bangka Barat terbentuk. Hal ini menandakan masih tingginya ketergantungan perekonomian di Kabupaten Bangka Barat terhadap Industri Pengolahan khususnya Logam Dasar.

b. PDRB perkapita

Untuk mengukur kesejahteraan dan kemakmuran penduduk serta tingkat pembangunan di suatu wilayah, salah satu indikator yang sering digunakan adalah PDRB perkapita. Senada dengan pertumbuhan ekonomi Kabupaten Bangka Barat yang tumbuh sebesar negatif 5,43 persen, PDRB per kapita Tahun 2020 juga tumbuh sebesar negatif 7,17 persen.



Sumber : Bappelitbangda Kabupaten Bangka Barat, 2021 (diolah)

Gambar 3.1

Nilai serta Laju Pertumbuhan PDRB Perkapita Kabupaten Bangka Barat Tahun 2016-2020

Sebelum tahun 2020, Nilai PDRB per kapita Kabupaten Bangka Barat (ADHB) selalu mengalami peningkatan (2016 – 2019) dimana pada tahun 2016 Nilai PDRB per kapita sebesar 61,038 juta rupiah dan terus mengalami kenaikan hingga pada tahun 2019 mencapai 66,379 juta rupiah, walaupun jika dilihat dari tingkat laju pertumbuhannya cenderung mengalami penurunan. Namun nominal terhadap PDRB per kapita di Tahun 2020 mengalami pertumbuhan yang negatif sebesar (-7,17) persen seperti terlihat pada gambar 3.1 diatas.

3.1.2. Kebijakan Ekonomi Nasional

Berkaca dari pertumbuhan ekonomi Indonesia di Tahun 2020 yang mengalami kontraksi 2,07 persen akibat pandemi Covid-19, Produk Domestik Bruto Indonesia diharapkan akan kembali tumbuh di Tahun 2021. Dengan dukungan kebijakan yang kuat, khususnya penanganan pandemi Covid-19 yaitu rencana pelaksanaan vaksinasi ke seluruh masyarakat secara bertahap yang diharapkan mampu mengembalikan laju pertumbuhan ekonomi seperti sedia kala serta kondisi perekonomian dan keuangan global yang turut membaik.

Pulihnya perekonomian Indonesia beriring dengan kenaikan ekspor serta membaiknya konsumsi rumah tangga yang sampai saat ini masih menjadi motor penggerak pertumbuhan ekonomi Indonesia. Membaiknya konsumsi rumah tangga sejalan dengan stimulus belanja sosial yang digulirkan oleh pemerintah lewat program jaring pengaman sosial dalam program pemulihan ekonomi nasional.

Di tahun 2021, Pemerintah masih akan memfokuskan belanja yang berkaitan secara langsung dengan pemulihan ekonomi. Diharapkan pelaksanaan pembangunan di Tahun 2021 dapat melakukan *recovery* perekonomian yang terpuruk di Tahun 2020 sehingga pelaksanaan pembangunan perlahan mampu kembali normal, dengan asumsi bahwa ekonomi akan dibuka kembali secara bertahap dan stabil serta konsumsi swasta diperkirakan pulih lebih cepat, diikuti oleh investor di sektor swasta. PDB riil diproyeksikan akan tumbuh sebesar 4,8 persen pada Tahun 2021 yang ditunjang oleh pemulihan konsumsi swasta.

Namun perlu dicermati pula, mengingat adanya kebutuhan pengeluaran dan pada saat yang sama pemerintah harus melandaikan ‘kurva utang’, kebijakan stimulus fiskal perlu secara bertahap dikurangi seiring dengan perlunya peningkatan penerimaan. Data Kementerian Keuangan terkait kebijakan *countercyclical*, Defisit APBN Tahun 2020 pada kisaran 6,34 persen PDB, dan Defisit APBN Tahun 2021 pada kisaran 5,70 persen PDB. Jika tidak terdapat reformasi dalam kebijakan peningkatan penerimaan, pada akhirnya biaya utang akan berdampak pada belanja prioritas pembangunan.

Untuk mencapai sasaran pertumbuhan ekonomi di Tahun 2021 dengan mengusung tema “Mempercepat Pemulihan Ekonomi dan Reformasi Sosial”, Indonesia harus memastikan penanganan Covid-19 dan pemulihan ekonomi terus berjalan beriringan. Penanganan Covid-19 perlu difokuskan pada upaya untuk menurunkan tingkat penyebaran Covid-19 melalui kerja sama antara berbagai pihak yakni masyarakat, pemerintah pusat, dan pemerintah daerah, meningkatkan jumlah *testing* dan *tracing* di seluruh daerah sehingga

menurunkan *positivity rate* dan menurunkan angka reproduksi virus, serta melaksanakan vaksinasi sesuai sasaran yang ditetapkan. “Pemulihan ekonomi perlu difokuskan untuk melakukan implementasi program pemulihan ekonomi secara tepat dan terukur, meningkatkan kepercayaan masyarakat dan investor sehingga dapat melakukan aktivitas ekonomi, melakukan reformasi sistem kesehatan, sistem perlindungan sosial, dan sistem kebencanaan, serta mengembalikan jam kerja pada sektor industri dan pariwisata selagi mendorong investasi padat karya.

Dalam penerapan tema pembangunan nasional di Tahun 2021 yaitu “Mempercepat Pemulihan Ekonomi dan Reformasi Sosial”, maka sasaran pembangunan tahun 2021 diarahkan untuk mencapai sasaran utama yang mencakup sasaran makro ekonomi khususnya perekonomian nasional yang terdampak pandemi COVID-19, pembangunan manusia dan masyarakat, dimensi pemerataan, dan kualitas lingkungan hidup.

Mengacu pada tema dan sasaran pembangunan tahun 2021, maka arah kebijakan dan strategi pembangunan yang akan ditempuh pada tahun 2021 adalah percepatan pemulihan ekonomi dan reformasi sosial dengan menitikberatkan pelaksanaan pembangunan pada pemulihan industri dan perdagangan, pariwisata, dan investasi; reformasi sistem kesehatan nasional melalui penguatan Gerakan Masyarakat Hidup Sehat (Germas), *health security*, dan sumber daya sektor kesehatan; reformasi sistem perlindungan sosial melalui peningkatan akurasi penyaluran dan integrasi berbagai program bantuan dan jaminan sosial; serta reformasi sistem ketahanan bencana melalui peningkatan kesiapsiagaan di masa prabencana dan penguatan sistem operasi tanggap darurat, baik bencana alam maupun bencana nonalam.

Untuk mendukung arah kebijakan tersebut, strategi pembangunan dituangkan ke dalam tujuh Prioritas Nasional yang merupakan tujuh agenda pembangunan, antara lain :

- a. Memperkuat ketahanan ekonomi untuk pertumbuhan yang berkualitas dan berkeadilan;
- b. Mengembangkan wilayah untuk mengurangi kesenjangan dan menjamin pemerataan;
- c. Meningkatkan sumber daya manusia yang berkualitas dan berdaya saing;
- d. Revolusi mental dan pembangunan kebudayaan;
- e. Memperkuat infrastruktur untuk mendukung pengembangan ekonomi dan pelayanan dasar;

- f. Membangun lingkungan hidup, meningkatkan ketahanan bencana, dan perubahan iklim, serta
- g. Memperkuat stabilitas polhukhankam dan transformasi pelayanan publik.

Pada Tahun 2021, pertumbuhan ekonomi akan didorong oleh akselerasi investasi yang diperkirakan akan tumbuh 6,0 – 7,1 persen. Kebijakan yang diharapkan dapat meningkatkan investasi pada tahun 2021 antara lain :

- a. penyelesaian Rancangan Undang-Undang terkait Ketentuan dan Fasilitas Perpajakan;
- b. pemberian fasilitas kemudahan akses pinjaman perbankan;
- c. pemberian fasilitas investasi;
- d. pemberian kemudahan untuk investasi berorientasi ekspor, serta
- e. memberikan kemudahan dalam pemenuhan bahan baku dalam negeri dan ekspor.

Kebijakan investasi juga akan diperkuat dengan pengawalan realisasi proyek-proyek besar di infrastruktur industri dan pariwisata, yang didukung upaya *debottlenecking* permasalahan operasional dan *afiercare service* untuk mempertahankan investasi yang ada agar tidak berpindah ke negara lain. Selain dari pihak swasta, peningkatan investasi juga harus dilakukan pemerintah termasuk BUMN, terutama untuk infrastruktur. Selain investasi, ekspor barang dan jasa diharapkan kembali meningkat pada tahun 2021.

Peningkatan tersebut didorong oleh pulihnya aktivitas ekonomi dunia yang akan meningkatkan permintaan ekspor Indonesia. Selain itu upaya pembangunan pariwisata diharapkan dapat menarik kembali wisatawan mancanegara.

3.1.3. Tantangan dan Prospek Perekonomian Provinsi Tahun 2021

Gambaran secara umum dalam melihat kondisi ekonomi Provinsi Kepulauan Bangka Belitung pada Tahun 2021 akan sangat dipengaruhi oleh lingkungan eksternal dan internal yang melingkupinya. Dengan melihat perkembangan yang terjadi pada Tahun 2020 khususnya terkait permasalahan keterpurukan ekonomi dampak dari situasi pandemi Covid-19, menjadi suatu gambaran dalam menentukan dan menetapkan arah kebijakan ekonomi daerah, khususnya dalam pemulihan perekonomian di Provinsi Kepulauan Bangka Belitung.

Berkaca pada data pertumbuhan ekonomi Provinsi Kepulauan Bangka Belitung beberapa tahun terakhir yang trendnya mengalami penurunan pertumbuhan ekonomi (4,47 persen di Tahun 2017, 4,46 persen di Tahun 2018, dan 3,32 persen di Tahun 2019), serta melihat kondisi perekonomian dalam pandemi Covid-19 yang sangat berpengaruh negatif dan signifikan terhadap pertumbuhan ekonomi, pertumbuhan ekonomi Provinsi Kepulauan Bangka Belitung di Tahun 2020 hanya mampu tumbuh sebesar negatif -2,62 persen.

Dengan mempertimbangkan arah kebijakan serta prioritas pembangunan, khususnya terkait strategi percepatan pemulihan ekonomi akibat Pandemi Covid-19, diharapkan pertumbuhan ekonomi di Provinsi Kepulauan Bangka Belitung mampu tumbuh di angka 2,91 persen di Tahun 2021.

Secara keseluruhan pertumbuhan ekonomi Provinsi Kepulauan Bangka Belitung Tahun 2021 diperkirakan didorong oleh kinerja sektor perkebunan khususnya kelapa sawit dan lada, dengan asumsi tidak terdapat anomali iklim seperti musim kemarau panjang serta didorong oleh kinerja industri pengolahan CPO untuk memenuhi konsumsi dalam negeri dan harga komoditas perkebunan yang mengalami peningkatan dapat mendorong laju pertumbuhan ekonomi. Harga Timah terus melanjutkan reli positifnya dan menembus level US\$27.000 perton. Kenaikan permintaan akibat pemulihan industri di China menjadi salah satu faktor pendorong. Konsumsi pemerintah dan stimulus fiskal yang diterapkan melalui Peraturan Pemerintah Pengganti Undang-Undang Nomor 1 Tahun 2020 tentang Kebijakan Keuangan Negara dan Stabilitas Keuangan untuk penanganan Covid-19 diharapkan dapat mendorong kegiatan masyarakat.

Prioritas pembangunan peningkatan ekonomi masyarakat yang merupakan arah kebijakan Pemerintah Provinsi Kepulauan Bangka Belitung dalam meningkatkan kesejahteraan masyarakat diharapkan mampu untuk menurunkan tingkat kemiskinan, menurunkan tingkat pengangguran serta meningkatkan kesejahteraan masyarakat. Terkait target penurunan angka kemiskinan di Provinsi Kepulauan Bangka Belitung, di Tahun 2021 ditargetkan mengalami penurunan sebesar 0,19 persen menjadi 4,70 persen. Terkait target angka pengangguran di Provinsi Kepulauan Bangka Belitung, di Tahun 2021 diprediksi akan mengalami penurunan sebesar 0,14 persen yaitu menjadi 5,11 persen. Terkait target PDRB Per Kapita Provinsi Kepulauan Bangka Belitung, di Tahun 2021 diprediksi akan mengalami peningkatan sebesar 4,09 persen yang semula di Tahun 2020 sebesar 49,84 Juta Rupiah diproyeksi Tahun 2021 meningkat menjadi 51,88 Juta Rupiah.

3.1.4 Tantangan dan Prospek Perekonomian Kabupaten Tahun 2021

Terkait target pertumbuhan ekonomi di Kabupaten Bangka Barat di Tahun 2020 di awal perencanaan (sebelum terjadinya pandemi Covid-19), ditargetkan mampu tumbuh sebesar 4,98 persen. Namun melihat kondisi perekonomian di Kabupaten Bangka Barat pasca pandemi Covid-19 yang sangat berpengaruh secara negatif dan signifikan, pertumbuhan ekonomi di Kabupaten Bangka Barat di Tahun 2020 akan mengalami kontraksi atau tumbuh negatif besaran 5,43 persen. Kontraksinya pertumbuhan ekonomi Kabupaten Bangka Barat di Tahun 2020 didapat dari kontraksinya lapangan usaha industri pengolahan yang selama ini menopang perekonomian Kabupaten Bangka Barat lebih dari 40 persen dan kontraksi pada jenis lapangan usaha lainnya yang berdampak secara langsung dengan pandemi Covid-19 ini.

Terkait dengan kebijakan pelaksanaan penanganan pandemi Covid-19 pada Tahun 2020 serta perencanaan di Tahun 2021, khususnya terkait penanganan pemulihan ekonomi, maka target pertumbuhan ekonomi di Kabupaten Bangka Barat diharapkan pada tahun 2021 mampu tumbuh sebesar 6,91 – 7,44 persen dengan nilai PDRB (atas dasar harga konstan). Namun untuk target ekonomi ini, sangat tergantung dengan perkembangan ekonomi makro secara global dan juga kebijakan ekonomi dari pemerintah pusat dan pemerintah daerah dalam penanganan pemulihan ekonomi pada masa pandemi Covid-19 ini, khusus terkait kebijakan ekspor produk logam timah yang menjadi penopang utama perekonomian di Kabupaten Bangka Barat.

Gambaran ekonomi Kabupaten Bangka Barat diatas sangat dipengaruhi oleh berbagai kebijakan nasional dan daerah. Oleh karena itu untuk Tahun 2021, lingkungan eksternal dan internal akan tetap berpengaruh bagi perkembangan dan pertumbuhan ekonomi Kabupaten Bangka Barat. Pada lingkungan eksternal adalah keberpihakan ekonomi daerah terhadap kebijakan nasional, sedangkan pada lingkungan internal bagaimana pemerintah daerah mampu untuk menjadi pemantik jalannya pembangunan baik melalui kebijakan tingkat daerah yang dikeluarkan serta melalui kelengkapan sarana prasarana pendukung perekonomian yang dibangun dan/atau dikelola oleh pemerintah daerah. Berikut digambarkan proyeksi revisi nilai PDRB Kabupaten Bangka Barat (ADHK) Menurut Lapangan Usaha Tahun 2021.

Tabel 3.1 Perbandingan Antara Proyeksi dan Realisasi PDRB Tahun 2020 dan Proyeksi serta Revisi PDRB Tahun 2021
Atas Dasar Harga Konstan 2010 Menurut Lapangan Usaha (Juta Rupiah) Kabupaten Bangka Barat

KATEGORI	URAIAN	2020		2021		
		Proyeksi	Realisasi	Proyeksi Awal	Revisi Moderat Scenario	Revisi Optimis Scenario
A	Pertanian, Kehutanan, dan Perikanan	1.519.803	1.343.376	1.437.412,3	1.453.901,1	1.461.794,8
B	Pertambangan dan Penggalian	1.239.617	1.052.798	1.084.381,9	1.073.271,3	1.080.194,7
C	Industri Pengolahan	6.098.340	4.944.826	5.290.963,8	5.237.974,3	5.266.252,1
D	Pengadaan Listrik dan Gas	9.934	5.479	5.506,4	5.217,9	5.247,1
E	Pengadaan Air, Pengelolaan Sampah, Limbah dan Daur Ulang	1.154	716	751,8	741,5	743,5
F	Konstruksi	1.034.155	603.886	615.963,7	661.710,0	663.783,6
G	Perdagangan Besar dan Eceran; Reparasi Mobil dan Sepeda Motor	2.063.215	1.190.880	1.212.198,6	1.335.334,7	1.341.681,8
H	Transportasi dan Pergudangan	153.458	79.032	79.822,3	88.148,6	88.773,6
I	Penyediaan Akomodasi dan Makan Minum	176.004	109.765	111.960,3	121.749,7	122.235,2
J	Informasi dan Komunikasi	52.046	48.025	39.843,5	39.503,2	39.656,1
K	Jasa Keuangan dan Asuransi	68.776	39.449	50.979,8	50.740,9	51.071,4
L	Real Estate	281.624	208.685	210.771,9	215.792,0	216.281,2
M,N	Jasa Perusahaan	23.038	12.274	12.396,7	12.722,7	12.786,8
O	Administrasi Pemerintahan, Pertahanan dan Jaminan Sosial Wajib	745.621	400.728	404.735,3	435.816,9	436.799,4
P	Jasa Pendidikan	300.559	160.755	162.362,6	169.640,7	170.117,6
Q	Jasa Kesehatan dan Kegiatan Sosial	129.403	77.070	77.840,7	83.531,5	83.649,5
R,S,T,U	Jasa lainnya	50.102	28.264	28.546,6	31.948,7	32.077,3
PDRB KABUPATEN BANGKA BARAT		13.946.849	10.306.008	10.826.438,2	11.017.745,6	11.073.146,0

Sumber : Bappelitbangda, 2021 (diolah)

Upaya Pemerintah Kabupaten Bangka Barat untuk meningkatkan pertumbuhan ekonomi di tahun 2021 diarahkan melalui kebijakan umum kerangka ekonomi daerah, diantaranya adalah:

- Mendorong dan menjaga stabilitas perekonomian daerah sekaligus menurunkan tingkat kemiskinan dan pengangguran, serta berupaya meningkatkan laju investasi daerah;
- Pengalokasian pengeluaran diprioritaskan kepada belanja yang langsung bersentuhan dengan kepentingan masyarakat khususnya terkait pelaksanaan standar pelayanan minimal untuk urusan wajib yang bersifat dasar, peningkatan kualitas pelayanan publik, serta belanja infrastruktur penggerak ekonomi;
- Meningkatkan kualitas sumber daya manusia merupakan prasyarat di dalam mewujudkan pembangunan masyarakat dengan tujuan peningkatan indeks pembangunan manusia;
- Mendorong peningkatan secara signifikan kontribusi sektor tersier pada PDRB Kabupaten Bangka Barat.

Melalui sinergisitas pembangunan, baik antar pemerintah pusat dan pemerintah provinsi serta dengan pihak swasta sebagai pelaku pembangunan diharapkan mampu memulihkan perekonomian, khususnya di Kabupaten Bangka Barat dan umumnya di Provinsi Kepulauan Bangka Belitung dan Negara Kesatuan Republik Indonesia.

3.2 ARAH KEBIJAKAN KEUANGAN DAERAH

Efektivitas kebijakan, program dan kegiatan pembangunan yang tertuang dalam RKPD Tahun 2021 sebagai pelaksanaan agenda RPJMD Tahun 2016- 2021 tahun terakhir, tidak terlepas dari kapasitas anggaran yang dapat terkelola oleh pemerintah daerah. Untuk itu, kebutuhan belanja pembangunan daerah akan selalu mempertimbangkan kapasitas fiskal daerah sebagai salah satu penopang strategis dalam implementasi RKPD, yang akan selalu berdampingan dengan sumber-sumber pendanaan antara lain transfer dari pemerintah pusat, transfer pemerintah provinsi maupun kontribusi pelaku usaha melalui *Corporate Social Responsibility (CSR)*.

APBD merupakan dasar pengelolaan keuangan daerah dalam masa satu tahun anggaran, yang terdiri atas pendapatan daerah, belanja daerah dan pembiayaan daerah (penerimaan dan pengeluaran pembiayaan daerah). Untuk pendapatan daerah bersumber dari:

- 1) Pendapatan Asli Daerah (PAD) yang terdiri dari kelompok Pajak Daerah, Retribusi Daerah, Hasil Perusahaan milik Daerah dan Hasil Pengelolaan Kekayaan Daerah yang dipisahkan dan lain-lain PAD;
- 2) Pendapatan Transfer terdiri dari pendapatan transfer pemerintah pusat serta pendapatan transfer antar daerah; serta
- 3) Kelompok lain-lain pendapatan daerah yang sah meliputi hibah, dana darurat, dan lain-lain pendapatan lainnya sesuai dengan ketentuan peraturan perundangan.

Selanjutnya untuk penerimaan pembiayaan bersumber dari SiLPA, dan penerimaan pinjaman daerah. Adanya situasi keterbatasan keuangan negara dalam pembiayaan pembangunan daerah dalam bentuk dana perimbangan, khususnya akibat krisis pandemi Covid-19 ini berimplikasi luas terhadap perekonomian daerah. Pemerintah daerah dituntut mampu meningkatkan PAD dan meningkatkan efisiensi dan efektivitas dalam pengelolaan keuangan daerah.

3.2.1. Perubahan Kerangka Pendapatan Daerah

Proyeksi pendapatan Kabupaten Bangka Barat dalam penyusunan dokumen Perubahan RKPD Tahun 2021 diasumsikan mengalami peningkatan jika dibandingkan dengan proyeksi pada penyusunan APBD Tahun 2021 yang semula dicanangkan sebesar Rp815.004.285.688 (delapan ratus lima belas milyar empat juta dua ratus delapan puluh lima ribu enam ratus delapan puluh delapan rupiah) menjadi Rp876.135.809.527 (delapan ratus tujuh puluh enam milyar seratus tiga puluh lima juta delapan ratus sembilan ribu lima ratus dua puluh tujuh rupiah). Secara umum perubahan kerangka pendapatan daerah terjadi pada komponen pendapatan transfer, baik transfer pemerintah pusat maupun transfer antar daerah. Detail perubahan proyeksi pendapatan daerah dapat dilihat pada tabel 3.2.

Tabel 3.2 Perubahan Proyeksi Pendapatan Daerah
Kabupaten Bangka Barat Tahun 2021

No.	Uraian	Jumlah		
		Proyeksi Pendapatan RKPD Tahun 2021	Proyeksi Pendapatan APBD Tahun 2021	Proyeksi Pendapatan P-RKPD Tahun 2021
(1)	(2)	(6)	(7)	(8)
1.1	Pendapatan Asli Daerah	62,688,246,118.00	74,134,746,118.00	74,134,746,118.00
1.1.1	Pajak Daerah	20,507,000,000.00	27,797,500,000.00	27,797,500,000.00
1.1.2	Retribusi Daerah	4,209,914,056.00	4,815,914,056.00	4,815,914,056.00
1.1.3	Hasil Pengelolaan Kekayaan Daerah yang Dipisahkan	3,700,000,000.00	4,650,000,000.00	4,650,000,000.00

No.	Uraian	Jumlah		
		Proyeksi Pendapatan RKPD Tahun 2021	Proyeksi Pendapatan APBD Tahun 2021	Proyeksi Pendapatan P-RKPD Tahun 2021
(1)	(2)	(6)	(7)	(8)
1.1.4	Lain-Lain Pendapatan Asli Daerah yang Sah	34,271,332,062.00	36,871,332,062.00	36,871,332,062.00
1.2	Pendapatan Transfer	642,000,000,000.00	716,030,819,570.00	779,162,343,409.00
1.2.1	Transfer Pemerintah Pusat	597,000,000,000.00	61,263,328,000.00	714,394,851,839.00
1.2.1.1	Dana Perimbangan	537,000,000,000.00	581,263,328,000.00	623,239,927,839.00
1.2.1.1.1	Dana Bagi Hasil Pajak/Bagi Hasil Bukan Pajak	79,000,000,000.00	77,364,650,000.00	65,293,304,000.00
1.2.1.1.2	Dana Alokasi Umum	420,000,000,000.00	470,000,000,000.00	419,899,512,000.00
1.2.1.1.3	Dana Alokasi Khusus	38,000,000,000.00	33,898,678,000.00	138,047,111,839.00
1.2.1.2	Dana Desa dan DID	60,000,000,000.00	80,000,000,000.00	91,154,924,000.00
1.2.2	Transfer Antar Daerah	45,000,000,000.00	54,767,491,570.00	64,767,491,570.00
1.2.2.1	Bagi Hasil Pajak Dari Provinsi dan Dari Pemerintah Daerah Lainnya	45,000,000,000.00	54,767,491,570.00	54,767,491,570.00
1.2.2.2	Bantuan Keuangan Dari Provinsi Pemerintah Daerah Lainnya**))	-	-	10,000,000,000.00
1.3	Lain-Lain Pendapatan Daerah Yang Sah	24,838,720,000.00	24,838,720,000.00	24,838,720,000.00
1.3.1	Hibah	24,838,720,000.0000	24,838,720,000.00	24,838,720,000.00
1.3.2	Dana Darurat	-	-	-
	JUMLAH PENDAPATAN DAERAH (1.1 +1.2+1.3)	729,526,966,118.00	815,004,285,688.00	878,135,809,527.00

Proyeksi PAD pada Perubahan RKPD Tahun 2021 mengalami peningkatan sebesar 18,26 persen menjadi Rp74,134,746,118.00 (tujuh puluh empat milyar seratus tiga puluh empat juta tujuh ratus empat puluh enam ribu seratus delapan belas rupiah) yang mana proyeksi peningkatan terjadi pada semua komponen PAD (Pajak Daerah, Retribusi Daerah, Hasil Pengelolaan Kekayaan Daerah yang Dipisahkan serta lain-lain PAD yang Sah).

Proyeksi Pendapatan Transfer pada Perubahan RKPD Tahun 2021 mengalami peningkatan, baik pada Pendapatan Transfer Pemerintah Pusat mengalami peningkatan proyeksi sebesar 19,66 persen maupun pada Pendapatan Transfer Antar Daerah yang mengalami peningkatan proyeksi sebesar 43,93 persen.

Terkait perubahan proyeksi pada pendapatan transfer pemerintah pusat, penambahan pendapatan pada komponen Dana Alokasi Khusus Fisik sebesar ± Rp100.000.000.000 (seratus milyar rupiah), dimana pada

penyusunan RKPD Kabupaten Bangka Barat Tahun 2021 belum memproyeksi besaran Dana Alokasi Khusus Fisik. Penambahan pendapatan pada komponen Dana Insentif Daerah juga mempengaruhi pendapatan transfer pemerintah pusat sebesar Rp29.857.710.000 (dua puluh sembilan milyar delapan ratus lima puluh tujuh juta tujuh ratus sepuluh ribu rupiah). Proyeksi penurunan pendapatan terjadi pada komponen Dana Bagi Hasil Pajak/Bagi Hasil Bukan Pajak oleh pemerintah pusat sebesar negatif 17,35 persen. Untuk komponen lainnya seperti dana alokasi umum serta dana desa tidak jauh bergeser dari proyeksi awal.

Terkait perubahan proyeksi pada pendapatan transfer pemerintah ntar daerah, penambahan pendapatan pada komponen Bagi Hasil Pajak Dari Pemerintah Provinsi sebesar 21,71 persen menjadi Rp54.767.491.570 (lima puluh empat milyar tujuh ratus enam puluh tujuh juta empat ratus sembilan puluh satu ribu lima ratus tujuh puluh rupiah) serta penambahan pada komponen Bantuan Keuangan dari Pemerintah Provinsi sebesar Rp10.000.000.000 (sepuluh milyar rupiah) dimana pada penyusunan RKPD Kabupaten Bangka Barat Tahun 2021 belum memproyeksi besaran Bantuan Keuangan dari Pemerintah Provinsi.

Daya serap belanja APBD Kabupaten Bangka Barat Tahun 2021 diperkirakan mencapai 90 persen sampai dengan 95 persen, begitu juga dengan pelampauan target pendapatan, diperkirakan tidak lebih dari 10 persen dari prediksi, sehingga asumsi inilah yang dipakai dalam penentuan SiLPA Tahun 2021. Tabel realisasi dan proyeksi pendapatan daerah Kabupaten Bangka Barat dapat dilihat pada Tabel 3.2 diatas.

3.2.2. Perubahan Kerangka Belanja Daerah

Kebijakan belanja yang ditempuh pada tahun anggaran 2021 adalah mengimplementasikan RPJMD Kabupaten Bangka Barat Tahun 2016-2021. Mengingat Tahun 2021 adalah tahun terakhir pelaksanaan implementasi RPJMD Kabupaten Bangka Barat Tahun 2016-2021, maka kebijakan terhadap belanja daerah menjadi sangat penting dalam pencapaian target sampai masa akhir periode RPJMD.

Uraian umum perubahan kebijakan belanja yang dituangkan dalam perencanaan pembangunan Tahun 2021 adalah :

- a. Memperhatikan kebijakan pelaksanaan Vaksin Covid-19 menuju *Herd Immunity*;

- b. Memperhatikan penanganan SATGAS Covid-19 sampai pada tingkatan kecamatan dan kelurahan;
- c. Memperhatikan penjaminan kesehatan masyarakat menuju *Universal Health Coverage*;
- d. Memperhatikan belanja terkait pemulihan ekonomi khususnya yang sangat berdampak akibat pandemi Covid-19.;
- e. Memprioritaskan belanja infrastruktur pendukung percepatan pertumbuhan pada sektor ekonomi yang mempunyai *backward* dan *forward linkage* yang tinggi;
- f. Menyiapkan Dana Pendamping dalam pelaksanaan pembangunan bersumber dari Dana Alokasi Khusus.

Terkait rincian rencana belanja daerah Tahun 2021 dapat dilihat pada tabel 3.3 dan tabel 3.4.

Tabel 3.3 Perubahan Proyeksi Belanja Daerah Berdasarkan Penyelenggaraan Urusan Pemerintah Kabupaten Bangka Barat Tahun Anggaran 2021

NO.	URAIAN	PROYEKSI RKPD TAHUN 2021	PROYEKSI P-RKPD TAHUN 2021
1	2	3	4
	BELANJA DAERAH		
1	Urusan Wajib Pelayanan Dasar	Rp 446.930.249.502,00	Rp584.575.844.949,92
2	Urusan Wajib Non Pelayanan Dasar	Rp 73.835.130.850,00	Rp72.289.018.729,85
3	Urusan Pilihan	Rp 8.754.230.000	Rp10.288.749.685,00
4	Unsur Penunjang Urusan Pemerintahan	Rp 153.223.652.908	Rp153.865.070.689,50
5	Unsur Pendukung Urusan Pemerintahan	Rp 79.886.801.804	Rp76.431.887.912,00
6	Unsur Pengawasan	Rp 6.990.771.000	Rp7.339.741.450,00
7	Unsur Pemerintahan Umum	Rp 3.411.474.658	Rp3.191.368.208,00
8	Unsur Kewilayahan	Rp 37.064.336.700	Rp33.320.759.981,00
	JUMLAH BELANJA	Rp 810.096.647.422	Rp941.302.441.604,77

Tabel 3.4 Perubahan Proyeksi Belanja Daerah Berdasarkan Jenis Belanja
Pemerintah Kabupaten Bangka Barat Tahun Anggaran 2021

KELOMPOK BELANJA	ABPD 2021	PERUBAHAN RKPD 2021
Belanja Operasi	659.730.896.768	701.946.946.088
Belanja Pegawai	350.896.510.009	349.059.967.923,00
Belanja Barang dan Jasa	271.761.502.651	312.572.916.157,28
Belanja Hibah	31.151.615.608	37.688.521.508,00
Belanja Bantuan Sosial	5.921.268.500	2.625.540.500,00
Belanja Modal	90.774.154.770	119.437.218.511
Belanja Tidak Terduga	4.850.000.000	4.850.000.000
Belanja Transfer	119.988.246.405	115.068.277.005
Belanja Bagi Hasil	3.261.341.405	3.261.341.405
Belanja Bantuan Keuangan	116.726.905.000	111.806.935.600
TOTAL BELANJA	875.343.297.943,00	941.302.441.604

3.2.3. Perubahan Kerangka Pembiayaan Daerah

Arah kebijakan pembiayaan daerah dibagi menjadi 2 (dua), yaitu terkait penerimaan pembiayaan daerah yang diarahkan pada upaya penutupan defisit anggaran serta pengeluaran pembiayaan daerah yang diarahkan untuk penyertaan modal pada Badan Usaha Milik daerah dalam rangka peningkatan perekonomian daerah.

Terkait penerimaan pembiayaan daerah Tahun 2021 diprediksi sebesar Rp63.166.632.077,77 (enam puluh tiga milyar seratus enam puluh enam juta enam ratus tiga puluh dua ribu tujuh puluh tujuh rupiah tujuh puluh tujuh sen). Untuk penerimaan pembiayaan bersumber dari SiLPA Tahun 2021 diprediksi sebesar Rp63.066.632.077,77 (enam puluh tiga milyar enam puluh enam juta enam ratus tiga puluh dua ribu tujuh puluh tujuh rupiah tujuh puluh tujuh sen) dan Penerimaan Kembali Pemberian Pinjaman sebesar Rp100.000.000 (seratus juta rupiah).

Kebijakan yang berkaitan dengan penerimaan pembiayaan, meliputi penerimaan pembiayaan dari SiLPA, perhitungannya didasarkan dengan asumsi bahwa daya serap belanja perangkat daerah pada tahun anggaran 2020 adalah sebesar 90 persen, sehingga dana yang tersisa dari APBD Tahun 2020 dapat dimanfaatkan untuk pembiayaan belanja pada Tahun 2021.

Terkait pengeluaran pembiayaan daerah, kebijakan Pemerintah Kabupaten Bangka Barat pada tahun 2021 tidak direncanakan baik penyertaan modal daerah maupun untuk keperluan pengeluaran pembiayaan daerah lainnya. Secara keseluruhan perubahan proyeksi pembiayaan daerah dapat dilihat pada tabel 3.5.

Tabel 3.5 Perubahan Proyeksi Pembiayaan Daerah
Pemerintah Kabupaten Bangka Barat Tahun 2021

NO.	URAIAN	PROYEKSI RKPD 2021	PROYEKSI APBD 2021	PROYEKSI P-RKPD 2021
1	2	3	4	5
	PEMBIAYAAN DAERAH			
1	PENERIMAAN PEMBIAYAAN DAERAH	86.569.681.304	66.339.012.255	63.166.632.077,77
1.1.	SILPA Tahun Anggaran sebelumnya	86.469.681.304	66.239.012.255	63.066.632.077,77
1.2	Pencairan Dana Cadangan	-	-	-
1.3	Hasil Penjualan Kekayaan Daerah yang Dipisahkan	-	-	-
1.4	Penerimaan Pinjaman Daerah	100.000.000	100.000.000	100.000.000
1.5	Penerimaan Kembali Pinjaman Daerah	-	-	-
1.6	Penerimaan Piutang Daerah	-	-	-
2	PENERIMAAN PEMBIAYAAN DAERAH	6.000.000.000	6.000.000.000	-
2.1	Pembentukan Dana Cadangan	-	-	-
2.2	Penyertaan Modal (Investasi) Daerah	6.000.000.000	6.000.000.000	-
2.3	Pembayaran Pokok Hutang	-	-	-
2.4	Pemberian Pinjaman Daerah	-	-	-
	NETTO PEMBIAYAAN DAERAH	80.569.681.304	60.339.012.255	63.166.632.077,77

BAB IV

SASARAN DAN PRIORITAS PEMBANGUNAN DAERAH

Peraturan Menteri Dalam Negeri Nomor 86 Tahun 2017 Pasal 343 ayat (1) menyebutkan Perubahan RKPD dan Renja Perangkat Daerah dapat dilakukan apabila berdasarkan hasil evaluasi pelaksanaannya dalam tahun berjalan menunjukkan adanya ketidaksesuaian dengan perkembangan keadaan, meliputi:

- a. Perkembangan yang tidak sesuai dengan asumsi prioritas pembangunan daerah, kerangka ekonomi daerah dan keuangan daerah, rencana program dan kegiatan RKPD berkenaan; dan/atau
- b. Keadaan yang menyebabkan saldo anggaran tahun anggaran sebelumnya lebih dan harus digunakan untuk tahun berjalan.

Pasal 343 ayat (4) Peraturan Menteri Dalam Negeri Nomor 86 Tahun 2017, Perubahan RKPD sebagaimana dimaksud pada ayat (1) dapat dilakukan tanpa melalui tahapan evaluasi dalam hal terjadi kebijakan nasional, keadaan darurat, keadaan luar biasa, dan perintah dari peraturan perundang-undangan yang lebih tinggi setelah RPJMD ditetapkan. Berdasarkan hal-hal tersebut, pada Tahun 2021 Pemerintah Kabupaten Bangka Barat melakukan perubahan terhadap RKPD Tahun 2021 yang meliputi:

- a. Kerangka ekonomi dan keuangan daerah;
- b. Target sasaran pembangunan daerah;
- c. Prioritas pembangunan daerah;
- d. Penambahan dan/atau pengurangan kegiatan perangkat daerah; dan
- e. Target kinerja penyelenggaraan pemerintahan daerah.

4.1. Sasaran dan Prioritas Pembangunan dalam Perubahan RKPD Tahun 2021

Dalam rangka mewujudkan perencanaan pembangunan yang fokus dan berkesinambungan, visi dan misi yang tertuang dalam RPJMD Kabupaten Bangka Barat Tahun 2016-2021 dijabarkan dalam tujuan dan sasaran pembangunan daerah. Selanjutnya tujuan dan sasaran pembangunan daerah, dijabarkan dalam pelaksanaan tahunan melalui indikator kinerja daerah beserta targetnya.

Keterkaitan antara Visi, Misi, Tujuan, dan Sasaran Pembangunan RPJMD Kabupaten Bangka Barat Tahun 2016-2021 disajikan pada Tabel 4.1.

Tabel 4.1. Keterkaitan antara Visi, Misi, Tujuan, dan Sasaran Pembangunan
RPJMD Kabupaten Bangka Barat Tahun 2016-2021

VISI : Menuju Kabupaten Bangka Barat Hebat 2021			
MISI	TUJUAN	SASARAN	
1. Mewujudkan tata kelola pemerintahan yang akuntabel untuk pelayanan publik yang berkualitas	1. Menguatkan sistem tata kelola pemerintahan daerah yang efektif	1. Terwujudnya Birokrasi Pemerintah Daerah yang Transparan	
		2. Meningkatnya Kemandirian Pemerintah Daerah	
		3. Terwujudnya Birokrasi Pemerintah Daerah yang Akuntabel	
		4. Terwujudnya Birokrasi Pemerintah Daerah yang Efektif	
		5. Terpenuhinya Pelayanan Dasar Masyarakat dan Kualitas Pelayanan Publik	
2. Membangun perekonomian yang berbasis sumber daya lokal dan berdaya saing tinggi	1. Mengembangkan agribisnis/ agroindustri	1. Meningkatnya kesejahteraan petani tanaman pangan	
		2. Meningkatnya nilai produksi, komoditas unggulan perkebunan rakyat	
		3. Meningkatnya nilai produksi perikanan	
		4. Meningkatnya nilai produksi peternakan	
		5. Berkembangnya sistem agribisnis/ agroindustri	
	2. Meningkatkan iklim investasi dan usaha yang kondusif sebagai bagian Kawasan Perhatian Investasi	1. Meningkatnya jumlah investasi/ penanaman modal di daerah	
	3. Mengembangkan Usaha Mikro, Industri Kecil, dan Menengah yang mandiri	1. Berkembangnya jumlah unit dan kapasitas UMi, Industri Kecil dan Menengah yang mandiri	
		2. Berkembangnya ragam usaha dan produk UMi, Industri Kecil dan Menengah yang berdaya saing	
	4. Mengembangkan pariwisata berkelanjutan untuk menopang pertumbuhan ekonomi	1. Berkembangnya destinasi wisata	
		2. Terjaganya kelestarian warisan budaya sebagai aset wisata	
	5. Meningkatkan kualitas sarana dan prasarana yang mendukung kegiatan ekonomi	1. Meningkatnya konektivitas daerah	
		2. Tersedianya air baku untuk usaha budidaya komoditas pertanian	
	3. Membangun masyarakat yang maju dan berkualitas	1. Meningkatkan Pembangunan Manusia	1. Meningkatnya kualitas pendidikan
			2. Meningkatnya aksesibilitas dan kualitas layanan kesehatan
3. Meningkatnya perlindungan terhadap perempuan dan anak			
4. Meningkatnya minat dan wadah pengembangan olah raga			

VISI : Menuju Kabupaten Bangka Barat Hebat 2021		
MISI	TUJUAN	SASARAN
4. Mewujudkan kelestarian lingkungan untuk mendukung pembangunan yang berkelanjutan	1. Meningkatkan Pengelolaan Lingkungan secara Berkelanjutan	1. Terwujudnya masyarakat dan pelaku usaha/kegiatan yang berbudaya/berwawasan lingkungan
		2. Meningkatnya pengelolaan sampah terpadu dan berkelanjutan
		3. Meningkatnya kualitas sanitasi lingkungan permukiman
		4. Terkendalinya bencana banjir
		5. Terwujudnya pemulihan lahan kritis
		6. Terwujudnya konservasi sumber air
	2. Meningkatkan kesesuaian pemanfaatan ruang terhadap produk hukum penataan ruang dalam mendukung perlindungan lingkungan hidup	1. Menjaga dan meningkatkan perizinan pemanfaatan ruang sesuai dengan produk hukum penataan ruang
		2. Meningkatnya luasan kawasan ruang terbuka hijau di kawasan perkotaan

Pada akhir tahun 2019, dunia dikejutkan dengan kemunculan virus baru dengan nama *Corona Viruses Disease 2019* atau yang lebih dikenal dengan singkatan COVID-19. Indonesia termasuk negara yang terdampak pandemi ini. Untuk menanggapi dampak Covid-19, pemerintah mengeluarkan Peraturan Presiden (Perpres) Nomor 54 tahun 2020 tentang Perubahan Postur dan Rincian APBN TA 2020. Penyesuaian Pendapatan dan fokus belanja akibat terbitnya Perpres tersebut telah mengubah struktur APBD Kabupaten Bangka Barat TA 2021. Fokus belanja lebih diarahkan ke bidang kesehatan, dan pemulihan perekonomian. Menghadapi dinamika yang berkembang, Kabupaten Bangka Barat merevisi Tema pembangunan RKPD 2021 yang sebelumnya **“PERCEPATAN PEMULIHAN DAN PENGUATAN STRUKTUR EKONOMI DAERAH YANG OPTIMAL, BERKELANJUTAN, DAN BERKEADILAN (GREEN ECONOMY)”** menjadi **“PERCEPATAN PEMULIHAN EKONOMI DAN KESEJAHTERAAN MASYARAKAT MELALUI PENINGKATAN PELAYANAN DASAR DAN PERCEPATAN PEMBANGUNAN INFRASTRUKTUR PENGGERAK EKONOMI”** dengan tetap memperhatikan RPJMD Kabupaten Bangka Barat Tahun 2016-2021, dinamika dan realita kondisi umum daerah, Rencana Kerja Pemerintah Tahun 2021, dan Rencana Kerja Pemerintah Daerah Provinsi Kepulauan Bangka Belitung Tahun 2021. Berdasarkan tema tersebut maka program / kegiatan strategis Tahun 2021 lebih diarahkan pada upaya-upaya penguatan pelayanan dasar dan menjaga pertumbuhan ekonomi.

Tema yang sudah ditetapkan tersebut selanjutnya diterjemahkan ke dalam prioritas pembangunan dengan memperhatikan prioritas yang telah ditetapkan dalam

RPJMD Tahun 2016-2021, sasaran pembangunan Tahun 2021 dan permasalahan serta isu strategis yang berhasil di inventarisir pada saat penyusunan RKPD Tahun 2021.

Adapun prioritas pada perubahan RKPD Tahun 2021 adalah sebagai berikut:

1. Peningkatan produktivitas pertanian dan pengembangan agribisnis/agroindustri secara berkelanjutan dalam rangka peningkatan nilai tambah hasil produksi pertanian;
2. Pembangunan dan pengembangan infrastruktur guna menopang pertumbuhan ekonomi daerah yang berkeadilan;
3. Peningkatan kualitas pembangunan manusia, pelayanan dasar dan pelayanan publik;
4. Peningkatan kualitas dan daya dukung lingkungan hidup serta pengendalian pemanfaatan ruang.

Penetapan prioritas kegiatan dalam Perubahan RKPD Kabupaten Bangka Barat Tahun 2021 berdasarkan beberapa hal, yaitu:

1. Mengakomodir kebijakan pembangunan Pemerintah Pusat dan Pemerintah Provinsi yang belum teranggarkan pada APBD Tahun 2021;
2. Kegiatan Penanganan COVID-19;
3. Pembayaran premi asuransi kesehatan dalam rangka 100% UHC, khususnya untuk masyarakat Kabupaten Bangka Barat yang belum memiliki Jaminan Kesehatan Nasional (JKN) berupa premi BPJS Kelas III;
4. Kegiatan yang mendukung program-program unggulan yang memiliki keterkaitan dengan pencapaian target sasaran pembangunan daerah pada Perubahan RKPD Tahun 2021 tetap mengacu pada arah kebijakan RPJMD Tahun 2016-2021.

Dengan memperhatikan capaian indikator makro berdasarkan Laporan Kinerja Pemerintah Kabupaten Bangka Barat Tahun 2020 dilakukan perubahan pada target indikator makro perubahan RKPD 2021 sebagai berikut :

Tabel 4.2. Target Indikator Makro Kabupaten Bangka Barat Tahun 2021

No.	Indikator Makro	Target 2021	Realisasi 2020	Target Perubahan 2021
1.	Pertumbuhan Ekonomi (%)	5,05	5,43	6,91 - 7,44
2.	Indeks Pembangunan Manusia	70,07	69,08	69,27 - 69,42
3.	Tingkat Kemiskinan (%)	3,71	2,70	2,70 - 2,99
4.	Tingkat Pengangguran Terbuka (%)	4,04	4,12	3,39 - 4,06
5.	Pendapatan Per Kapita (Rp. ribu)	67.136	61.617	67.673 - 68.145

Adapun target indikator makro Perubahan RKPD Kabupaten Bangka Barat Tahun 2021 disandingkan dengan Provinsi Kepulauan Bangka Belitung dan Nasional ditampilkan pada tabel di bawah ini.

Tabel 4.3. Target Indikator Pembangunan Makro Nasional, Provinsi Kepulauan Bangka Belitung, dan Kabupaten Bangka Barat pada Perubahan RKPD Tahun 2021

Indikator	Perubahan RKPD Tahun 2021		
	Nasional	Provinsi Kep. Bangka Belitung	Kab. Bangka Barat
Pertumbuhan Ekonomi (%)	4,5-5,5%	2,92	6,91 - 7, 44
Indeks Pembangunan Manusia	71,98	71,55	69,27 - 69,42
Tingkat kemiskinan (%)	9,2-9,7%	4,70	2,70 - 2,99
Tingkat Pengangguran Terbuka (%)	7,5-8,2%	5,11	3,39 - 4,06
PDRB Per Kapita (Rp. ribu)	-	51.880	67.673 - 68.145

Berdasarkan evaluasi hasil capaian RPJMD Tahun 2020 yang tertuang dalam Laporan Kinerja Pemerintah Daerah Tahun 2020, dilakukan perubahan RKPD Tahun 2021 pada beberapa target sebagaimana disajikan pada Tabel di bawah ini.

Tabel 4.4. Target Indikator Sasaran Perubahan RKPD 2021

No.	SASARAN	INDIKATOR	TARGET RKPD 2021	REALISASI 2020	TARGET PERUBAHAN RKPD 2021
1.	Terwujudnya Birokrasi Pemerintah Daerah yang Transparan	Opini BPK terhadap Laporan Keuangan Daerah	WTP	WTP	WTP
2.	Meningkatnya Kemandirian Pemerintah Daerah	Derajat Otonomi Fiskal Daerah (DOFD)	9%	7,77%	8%
3.	Terwujudnya Birokrasi Pemerintah Daerah yang Akuntabel	Nilai SAKIP Daerah	70	69,82	70
4.	Terwujudnya Birokrasi Pemerintah Daerah yang Efektif	Indeks Profesionalitas ASN	82,73	64,17	70
5.	Terpenuhinya Pelayanan Dasar Masyarakat dan Kualitas Pelayanan Publik	Persentase Pemenuhan SPM Pelayanan Dasar	80	92,59	93
		Survey Kepuasan Masyarakat atas pelayanan publik	85	80,98	85
6.	Meningkatnya kesejahteraan petani tanaman pangan	Rata-rata pendapatan bersih petani per bulan	2 Juta Rupiah	1,4 Juta Rupiah	2 Juta Rupiah
7.	Meningkatnya nilai produksi, komoditas unggulan perkebunan rakyat	Nilai produksi komoditi unggulan perkebunan rakyat	4.069,20 Milyar Rupiah	592,67 Milyar Rupiah	1.000 Milyar Rupiah
8.	Meningkatnya nilai produksi perikanan	Nilai produksi perikanan tangkap	633.268,73 Juta Rupiah	632.902,24 Juta Rupiah	633.268,73 Juta Rupiah
		Nilai produksi perikanan budidaya air tawar	7.520,05 Juta Rupiah	2.747,88 Juta Rupiah	5.000 Juta Rupiah
		Nilai produksi perikanan budidaya air laut	7.982 Juta Rupiah	30.534,70 Juta Rupiah	31.000 Juta Rupiah
9.	Meningkatnya nilai produksi peternakan	Nilai produksi ternak ruminansia	35.525 Juta Rupiah	32.265 Juta Rupiah	35.525 Juta Rupiah
		Nilai produksi ternak unggas	22.934 Juta Rupiah	47.417 Juta Rupiah	50.000 Juta Rupiah

No.	SASARAN	INDIKATOR	TARGET RKPD 2021	REALISASI 2020	TARGET PERUBAHAN RKPD 2021
10.	Berkembangnya sistem agribisnis/ agroindustri	Persentase peningkatan jumlah usaha dalam rantai agribisnis (hulu hingga hilir)	1,45%	5,94 %	6%
		Persentase peningkatan nilai tambah komoditas pertanian dalam arti luas	4,50%	n/a	4,50%
11.	Meningkatnya jumlah investasi/ penanaman modal di daerah	Peningkatan jumlah investasi dalam satu tahun (PMA dan PMDN)	100 Milyar Rupiah	417,08 Milyar Rupiah	500 Milyar Rupiah
12.	Berkembangnya jumlah unit dan kapasitas UMi, Industri Kecil dan Menengah yang mandiri	Persentase peningkatan unit usaha UMi	2%	5,60%	5,65%
		Persentase peningkatan unit Industri Kecil dan Menengah	5%	5,27%	5,3%
		Peningkatan Skala usaha UMi	2,5%	0,04%	2,5%
		Kapasitas Usaha Industri Kecil dan Menengah Unggulan (industri makanan)	3.152,18 Ton/Thn	2.133,29 Ton/Thn	3.152,18 Ton/Thn
		Kapasitas Usaha Industri Kecil dan Menengah Unggulan (industri kerajinan)	222.492 Unit/Thn	99.556 Unit/Thn	222.492 Unit/Thn
13.	Berkembangnya ragam usaha dan produk UMi, Industri Kecil dan Menengah yang berdaya saing	Jumlah ragam usaha UMi	150	151	151
		Jumlah ragam usaha Industri Kecil dan Menengah	54	51	54
		Jangkauan pasar produk UMi	DK=98,5 % AK=1 % AP=0,5%	DK=84,69 % AK=14,76 % AP=0,55%	DK=98,5 % AK=1 % AP=0,5%
		Jangkauan pasar produk unggulan Industri Kecil dan Menengah	DK=98 % AK=1 % AP=1%	DK=96,03 % AK=1,21 % AP=2,76%	DK=98 % AK=1 % AP=1%
		Kontribusi UMi, Industri Kecil dan Menengah terhadap PDRB	9,78%	n/a	9,78%
14.	Berkembangnya destinasi wisata	Kunjungan wisata	120.000 orang	61.087orang	100.000 orang
		Kontribusi sektor pariwisata terhadap PDRB	1,2%	0,93 %	1,2%
		Persentase peningkatan PAD sektor pariwisata	20%	8,94 %	10%
15.	Terjaganya kelestarian warisan budaya sebagai aset wisata	Persentase benda, situs, kawasan cagar budaya, seni dan kebudayaan daerah yang dilestarikan yang terintegrasi dengan program pariwisata	42%	35,58%	36%
16.	Meningkatnya konektivitas daerah	Indeks konektivitas kabupaten	1,06	1,25	1,25
17.	Tersedianya air baku untuk usaha budidaya komoditas pertanian	Persentase luas areal pertanian yang beririgasi teknis	94,76%	51,35%	52%
18.	Meningkatnya kualitas pendidikan	Peringkat Ujian Nasional se-Provinsi Bangka Belitung	SMP 1	-	SMP 1
		Angka Harapan Lama Sekolah	13,35	11,53	11,54
		Angka Rata-rata Lama Sekolah kabupaten	8,26	7,22	7,25
19.	Meningkatnya aksesibilitas dan kualitas layanan kesehatan	Angka Harapan Hidup	69,61 Tahun	70,06 Tahun	70,13 Tahun
20.	Meningkatnya perlindungan terhadap perempuan dan anak	Persentase penurunan kasus kekerasan terhadap perempuan dan anak	84,85%	63,16%	84,85%

No.	SASARAN	INDIKATOR	TARGET RKP 2021	REALISASI 2020	TARGET PERUBAHAN RKP 2021
21.	Meningkatnya minat dan wadah pengembangan olah raga	Prestasi olah raga pendidikan di tingkat provinsi	Kejurda 3	POPDA 3	POPDA 3
22.	Terwujudnya masyarakat dan pelaku usaha/kegiatan yang berbudaya/ berwawasan lingkungan	Persentase desa/ kelurahan yang melakukan pengelolaan lingkungan hidup berbasis masyarakat desa/ kelurahan	11%	15,2%	16%
		Jumlah organisasi masyarakat sipil (LSM), komunitas (<i>Civil Society Organization/CSO</i>) yang bergerak di bidang lingkungan hidup secara aktif	2	11	12
		Persentase usaha dan/atau kegiatan yang melakukan pengelolaan & pemantauan lingkungan secara baik	70%	23,42%	24%
23.	Meningkatnya pengelolaan sampah terpadu dan berkelanjutan	Persentase cakupan wilayah yang terlayani pengelolaan sampah secara terpadu	19%	10,61%	11%
24.	Meningkatnya kualitas sanitasi lingkungan permukiman	Persentase penduduk yang memiliki fasilitas sanitasi yang layak	95%	94,61%	95%
25.	Terkendalinya bencana banjir	Persentase desa/ kelurahan/titik banjir yang dimitigasi terhadap banjir/genangan air	100%	91,67%	100%
26.	Terwujudnya pemulihan lahan kritis	Persentase luas lahan kritis yang berhasil dipulihkan menjadi produktif	2%	0,92%	1%
27.	Terwujudnya konservasi sumber air	Persentase sumber air yang telah dikonservasi	28%	39,02%	40%
28.	Menjaga dan meningkatkan perizinan pemanfaatan ruang sesuai dengan produk hukum penataan ruang	Persentase pengajuan izin pemanfaatan ruang sesuai dengan produk hukum penataan ruang	100%	44,4%	100%
29.	Meningkatnya luasan kawasan ruang terbuka hijau di kawasan perkotaan	Persentase ruang terbuka hijau	2,9%	1,88%	1,88%

Selanjutnya dalam rangka menjabarkan program pembangunan daerah yang dikaitkan dengan prioritas pembangunan daerah untuk Tahun 2021 dijelaskan dalam tabel 4.7.

4.2. Program Pendukung Prioritas Nasional dan Provinsi Kepulauan Bangka Belitung

Pencapaian prioritas nasional maupun provinsi sangat ditentukan oleh dukungan prioritas Kabupaten yang dituangkan melalui program/kegiatan. Dalam perubahan RKP Kabupaten Bangka Barat Tahun 2021, dukungan program/kegiatan terhadap prioritas nasional maupun provinsi ditampilkan pada Tabel 4.8 dan Tabel 4.9.

4.3. Kinerja Penyelenggaraan Pemerintahan Daerah

Kinerja penyelenggaraan pemerintahan daerah dapat diketahui dengan menetapkan capaian indikator kinerja penyelenggaraan pemerintah daerah. Penetapan indikator tersebut bertujuan untuk memberikan panduan dalam pencapaian kinerja tahunan yang ditetapkan menjadi Indikator Kinerja Utama (IKU) maupun Indikator Kinerja Kunci (IKK). Pengukuran kinerja penyelenggaraan pemerintah daerah dilakukan untuk mengevaluasi hasil kinerja yang dilaksanakan oleh pemerintah daerah. Pengukuran indikator kinerja penyelenggaraan pemerintah daerah yang telah ditetapkan menjadi IKK dapat dibagi menjadi 3 aspek, yaitu aspek kesejahteraan masyarakat, aspek pelayanan umum, dan aspek daya saing daerah. Aspek tersebut dibagi menjadi beberapa fokus per bidang urusan berdasarkan kewenangan kabupaten/kota yang telah ditetapkan melalui peraturan perundang-undangan yang berlaku. Target IKK ditentukan dengan menggunakan formula yang disajikan pada lampiran Peraturan Menteri Dalam Negeri Nomor 86 Tahun 2017. Penetapan Target IKK Kabupaten Bangka Barat Tahun 2021 dapat dilihat pada tabel di bawah ini:

Tabel 4.5. Indikator Kinerja Kunci Daerah Kabupaten Bangka Barat Tahun 2021

No.	Indikator Kinerja Kunci	Target RKPD Tahun 2021	Target Perubahan RKPD 2021
1.	ASPEK KESEJAHTERAAN MASYARAKAT		
1.1	Pertumbuhan PDRB	5,05	6,91 – 7,44
1.2	PDRB per kapita	67.136	6,27 – 69,42
1.3	Penduduk di atas garis kemiskinan	96,29	97,01 – 97,30
1.4	Indeks Pembangunan Manusia	70,07	69,27 – 69,42
1.5	Angka melek huruf	97	100
1.6	Angka Rata-rata Lama Sekolah	8,26	7,25 – 7,30
1.7	Angka usia harapan hidup	70,05	70,13 – 70,21
1.8	Balita gizi buruk	11,9	11,9
1.9	Cakupan Desa Siaga Aktif	100	100
1.10	Tingkat partisipasi angkatan kerja	69,86	67,26 – 67,29
1.11	Tingkat Pengangguran Terbuka	4,04	3,39 – 4,06
1.12	Rasio penduduk yang bekerja	95,96	95,77 – 96,78
1.13	Indeks Kepuasan Masyarakat	85	85
1.14	PAD terhadap pendapatan	9	9
1.15	Opini BPK	WTP	WTP
1.16	Pencapaian skor pola pangan harapan	100	100
1.17	Penguatan cadangan pangan	15	15
1.18	Penanganan daerah rawan pangan	100	100
1.19	Kontribusi sektor perdagangan terhadap PDRB	13,54	15,24
1.20	Kontribusi sektor industri terhadap PDRB	40,85	42,4

No.	Indikator Kinerja Kunci	Target RKPD Tahun 2021	Target Perubahan RKPD 2021
2	ASPEK DAYA SAING DAERAH		
2.1	Pengeluaran konsumsi rumah tangga per kapita	37.820.000	37,8 - 37,95
2.2	Pengeluaran konsumsi non pangan per kapita	49,41	49,41
2.3	Produktivitas total daerah	148,89	148,89
2.4	Rasio ekspor + impor terhadap PDB (indikator keterbukaan ekonomi)	198,40	36,3
2.5	Angka kriminalitas yang tertangani	66,00	66,00
2.6	Ketergantungan	61,56	48,3 - 50
3.	ASPEK PELAYANAN UMUM		
3.1	Layanan Urusan Wajib Dasar		
1.	Pendidikan		
1.1	Cakupan Pendidikan Anak Usia Dini	89,9	89,9
1.2	Angka Putus Sekolah		
1.2.1	Angka Putus Sekolah (APS) SD/MI	0,5	0,5
1.2.2	Angka Putus Sekolah (APS) SMP/MTs	0,9	0,9
1.3	Angka Kelulusan		
1.3.1	Angka Kelulusan (AL) SD/MI	100	100
1.3.2	Angka Kelulusan (AL) SMP/MTs	100	100
1.4	Angka Melanjutkan (AM) dari SD/MI ke SMP/MTs	93,95	93,95
1.5	Guru yang memenuhi kualifikasi S1/D-IV	80,75	80,75
2.	Kesehatan		
2.1	Cakupan komplikasi kebidanan yang ditangani	100	100
2.2	Cakupan pertolongan persalinan oleh tenaga kesehatan yang memiliki kompetensi kebidanan	100	100
2.3	Cakupan Desa/kelurahan <i>Universal Child Immunization</i>	100	100
2.4	Cakupan Balita Gizi Buruk mendapat perawatan	100	100
2.5	Cakupan penemuan dan penanganan penderita penyakit TBC BTA	100	100
2.6	Cakupan penemuan dan penanganan penderita penyakit DBD	100	100
2.7	Cakupan pelayanan kesehatan rujukan pasien masyarakat miskin	100	100
2.8	Cakupan kunjungan bayi	100	100
3.	Pekerjaan Umum dan Penataan Ruang		
3.1	Panjang jalan kabupaten dalam kondisi baik (> 40 KM/Jam)	76,71	76,71
3.2	Luas irigasi kabupaten dalam kondisi baik	59,98	59,98
3.3	Rasio Ruang Terbuka Hijau per satuan luas wilayah ber-HPL/HGB	2,9	2,9
3.4	Rasio bangunan ber-IMB per satuan bangunan	36,24	36,24
4.	Perumahan Rakyat dan Kawasan		

No.	Indikator Kinerja Kunci	Target RKPD Tahun 2021	Target Perubahan RKPD 2021
	Pemukiman		
4.1	Rumah tinggal bersanitasi	95	95
4.2	Rumah tangga pengguna air bersih	100	100
4.3	Lingkungan pemukiman kumuh	20	20
4.4	Rumah layak huni	100	100
5.	Ketentraman, Ketertiban Umum, dan Perlindungan Masyarakat		
5.1	Rasio personil Satpol PP terhadap jumlah penduduk	1,5	1,5
6.	Sosial		
6.1	Sarana sosial seperti panti asuhan, panti jompo dan panti rehabilitasi	1	1
6.2	PMKS yang memperoleh bantuan sosial	40	40
3.2	Tenaga Kerja		
1.	Pencari kerja yang ditempatkan	50	50
2	Pemberdayaan Perempuan dan Perlindungan Anak		
2.1	Partisipasi perempuan di lembaga pemerintah	4,8	4,8
2.2	Penurunan kasus perempuan dan anak	86	86
3	Pangan		
3.1	Regulasi ketahanan pangan	Ada	Ada
4.	Pertanahan		
4.1	Penyelesaian kasus tanah Negara	100	100
4.2	Penyelesaian izin lokasi	100	100
5.	Lingkungan Hidup		
5.1	Hasil Pengukuran Indeks kualitas air	68	68
5.2	Tempat pembuangan sampah per satuan penduduk	50	50
5.3	Penanganan Sampah	13,55	13,55
6.	Administrasi Kependudukan dan Pencatatan Sipil		
6.1	Pengurusan KTP (terekam e-KTP/ penduduk wajib ber-KTP)	99	99
6.2	Kepemilikan KTP	99	99
6.4	Penerapan KTP Nasional berbasis NIK	sudah	sudah
7.	Pemberdayaan Masyarakat dan Desa		
7.1	PKK aktif	100	100
7.2	Posyandu aktif	100	100
8.	Pengendalian Penduduk dan Keluarga Berencana		
8.1	Laju pertumbuhan penduduk	2,08	1,21
8.2	Cakupan Pasangan Usia Subur (PUS) yang istrinya di bawah 20 tahun	1,98	1,98
8.3	Cakupan PUS yang ingin ber-KB tidak terpenuhi (<i>unmet need</i>)	9,91	9,91
8.4	Cakupan anggota Bina Keluarga Balita	82	82

No.	Indikator Kinerja Kunci	Target RKPD Tahun 2021	Target Perubahan RKPD 2021
	(BKB) ber-KB		
8.5	Cakupan PUS peserta KB anggota Usaha Peningkatan Pendapatan Keluarga Sejahtera (UPPKS) yang ber-KB mandiri	70	70
8.6	Rasio petugas Pembantu Pembina KB Desa (PPKBD) setiap desa/kelurahan	100	100
8.7	Cakupan ketersediaan dan distribusi alat dan obat kontrasepsi untuk memenuhi permintaan masyarakat	70	70
8.8	Cakupan penyediaan Informasi Data Mikro Keluarga di setiap desa	65	65
8.9	Angka pemakaian kontrasepsi/ CPR bagi perempuan menikah usia 15 – 49	66	66
8.10	Angka kelahiran total perwus 15-49 tahun	2,52	2,52
9.	Perhubungan		
9.1	Layanan Angkutan darat	57,14	57,14
10.	Komunikasi dan Informatika		
10.1	Website milik pemerintah daerah	Ada	Ada
10.2	Pameran/expo	2	0
11.	Koperasi, Usaha kecil, dan Menengah		
11.1	Koperasi aktif	91,43	91,43
11.2	Usaha Mikro dan Kecil	1,9	1,9
12.	Penanaman Modal		
13.1	Jumlah nilai investasi berskala nasional (PMDN/PMA) (Rupiah)	100 Milyar	100 Milyar
13.	Kepemudaan dan Olah Raga		
13.1	Gelanggang/balai remaja (selain milik swasta)	0,04	0,04
13.2	Lapangan olahraga	0,97	0,97
14.	Statistik		
14.1	Buku "Kabupaten dalam Angka"	Ada	Ada
14.2	Buku "PDRB kabupaten"	Ada	Ada
15.	Persandian		
15.1	Tingkat keamanan informasi pemerintah	100	100
16.	Kebudayaan		
16.1	Penyelenggaraan festival seni dan budaya	2	2
16.2	Benda, Situs dan Kawasan Cagar Budaya yang dilestarikan	6	6
16.3	Group Kesenian	5	5
16.4	Karya budaya yang direvitalisasi dan diinventarisasi	1	1
16.5	Cagar budaya yang dikelola secara terpadu	6	6
17.	Perpustakaan		
17.1	Pengunjung Perpustakaan	150.000	10.000
17.2	Koleksi buku yang tersedia di perpustakaan daerah	41	41
18.	Kearsipan		
18.1	Pengelolaan arsip secara baku	78,30	78,30
18.2	Peningkatan SDM pengelola kearsipan	1	1

No.	Indikator Kinerja Kunci	Target RKPD Tahun 2021	Target Perubahan RKPD 2021
3.3	Layanan Urusan Pilihan		
1.	Pariwisata		
1.1	Kunjungan wisata	120.000	120.000
1.2	Kontribusi sektor pariwisata terhadap PDRB	1,2	1,2
2.	Pertanian		
2.1	Kontribusi sektor pertanian/ perkebunan terhadap PDRB	14,32	14,32
2.2	Kontribusi sektor pertanian (palawija) terhadap PDRB (tanaman pangan)	0,44	0,44
2.3	Produksi sektor pertanian	Padi = 11.000 ton	Padi = 11.000 ton
2.4	Kontribusi sektor perkebunan (tanaman keras) terhadap PDRB	11,79	11,79
2.5	Produksi sektor perkebunan	Lada = 6.340 ton Karet = 24.250 ton Sawit = 282.373 ton	Lada = 6.340 ton Karet = 24.250 ton Sawit = 282.373 ton
3.	Perdagangan		
3.1	Kontribusi sektor Perdagangan terhadap PDRB	2,62	15,24
3.2	Ekspor Bersih Perdagangan	3.434.724.000.000	3.434.724.000.000
4.	Perindustrian		
4.1	Kontribusi sektor Industri terhadap PDRB	41,55	42,4
4.3	Pertumbuhan Industri	7,2	7,2
5.	Transmigrasi		
5.1	Transmigran swakarsa	25	25
6.	Kelautan dan Perikanan		
6.1	Produksi perikanan	Tawar = 1.564 ton Laut = 319 ton Tangkap = 24.872 ton	Tawar = 1.564 ton Laut = 319 ton Tangkap = 24.872 ton
6.2	Konsumsi ikan	47 Kg/tahun	47 Kg/tahun
Urusan Penunjang			
1.	Perencanaan Pembangunan		
1.1	Tersedianya dokumen perencanaan RPJPD yang telah ditetapkan dengan PERDA	Ada	Ada
1.2	Tersedianya Dokumen Perencanaan: RPJMD yang telah ditetapkan dengan PERDA/ PERKADA	Ada	Ada
1.3	Tersedianya Dokumen Perencanaan: RKPDP yang telah ditetapkan dengan PERKADA	Ada	Ada
1.4	Penjabaran Program RPJMD ke dalam RKPDP	100	100
2.	Keuangan		
2.1	Opini BPK terhadap laporan keuangan	WTP	WTP
2.2	SILPA	8	5
2.3	Persentase belanja pendidikan	20	20
2.4	Persentase belanja kesehatan	10	10
2.6	Penetapan APBD	Tepat Waktu	Tepat Waktu
3.	Pengawasan		
3.1	Tindak lanjut temuan	100	100

No.	Indikator Kinerja Kunci	Target RKPD Tahun 2021	Target Perubahan RKPD 2021
4.	Sekretariat Dewan		
4.1	Tersedianya Rencana Kerja Tahunan pada setiap alat-alat kelengkapan DPRD provinsi/kab/ kota	Ada	Ada
4.2	Tersusun dan terintegrasinya program-program kerja DPRD untuk melaksanakan fungsi pengawasan, fungsi pembentukan perda, dan fungsi anggaran dalam Dokumen Rencana Lima Tahunan maupun Dokumen Rencana Tahunan	Ada	Ada
4.3	Terintegrasinya program-program DPRD untuk melaksanakan fungsi pengawasan, pembentukan Perda dan anggaran ke dalam Dokumen Perencanaan dan Dokumen Anggaran Setwan DPRD	Ada	Ada

Sedangkan pengukuran indikator kinerja penyelenggaraan pemerintah daerah yang telah ditetapkan menjadi IKU bertujuan untuk mengukur keberhasilan tujuan dan sasaran strategis daerah dilihat dari IKU pada Rencana Pembangunan Jangka Menengah Daerah Kabupaten Bangka Barat tahun 2016-2021.

Tabel 4.6. Target Indikator Kinerja Utama Kabupaten Bangka Barat Tahun 2021

No.	Indikator Kinerja Utama	Satuan	Target Tahun 2021	Target Perubahan RKPD 2021
1.	Pertumbuhan Ekonomi	Persentase	5,05	6,91 - 7, 44
2.	Indeks Pembangunan Manusia	Indeks	70,07	69,27 - 69,42
3.	Angka Kemiskinan	Persentase	3,71	2,70 - 2,99
4.	Tingkat Pengangguran Terbuka	Persentase	4,04	3,39 - 4,06
5.	PDRB Per Kapita	Ribu Rupiah	67.136	67.673 - 68.145
6.	Indeks Reformasi Birokrasi	Indeks	70	46
7.	Opini BPK terhadap Laporan Keuangan Daerah	Opini	WTP	WTP
8.	Derajat Otonomi Fiskal Daerah	Persentase	9	8
9.	Nilai SAKIP Daerah	Nilai	70	70
10.	Indeks Profesionalitas ASN	Indeks	82,73	70
11.	Persentase Pemenuhan SPM Pelayanan Dasar	Persentase	80	93
12.	Survey Kepuasan Masyarakat atas pelayanan publik	Nilai	85	85
13.	Peningkatan jumlah investasi dalam satu tahun	Milyar rupiah	100	100
14.	Nilai produksi komoditi unggulan perkebunan rakyat	Milyar rupiah	4.069,20	4.069,20
15.	Indeks Kualitas Lingkungan Hidup	Indeks	70	63,29

Tabel 4.7. Keterkaitan Prioritas dan Program Pembangunan Daerah Tahun 2021

PRIORITAS PEMBANGUNAN DAERAH TAHUN 2021		SASARAN DAERAH	INDIKATOR	TARGET	PROGRAM PRIORITAS	TOLAK UKUR	TARGET	PERANGKAT DAERAH
(1)		(2)	(3)	(4)	(5)	(6)	(7)	(8)
1.	Peningkatan produktivitas pertanian dan pengembangan agribisnis/agroindustri secara berkelanjutan dalam rangka peningkatan nilai tambah hasil produksi pertanian	Meningkatnya kesejahteraan petani tanaman pangan	Rata-rata pendapatan bersih petani per bulan	2 Juta	Program Pengawasan Keamanan Pangan	Ketercapaian swasembada pangan daerah	32%	Dinas Pertanian dan Pangan
					Program Peningkatan Diversifikasi dan Ketahanan Pangan Masyarakat	Ketercapaian swasembada pangan daerah	32%	Dinas Pertanian dan Pangan
						Tercapainya skor Pola Pangan Harapan (PPH)	100	
						Ketersediaan informasi pasokan, harga dan akses serta ketersediaan pangan daerah	90%	
					Program Penanganan Kerawanan Pangan	Ketercapaian swasembada pangan daerah	32%	Dinas Pertanian dan Pangan
						Ketersediaan informasi pasokan, harga dan akses serta ketersediaan pangan daerah	90%	
					Program Penyuluhan Pertanian	Persentase poktan dengan klasifikasi lanjut	65%	Dinas Pertanian dan Pangan
						Persentase penyuluh pertanian yang dibina/ diberdayakan	100%	
		Peningkatan dan pengelolaan laporan penyuluh	100%					
		Program Pembangunan Kawasan Transmigrasi	Persentase KK transmigran yang mandiri	0,37	Dinas Penanaman Modal, PPTSP, Tenaga Kerja, dan Transmigrasi			
		Program Pengembangan Kawasan Transmigrasi	Persentase KK transmigran yang mandiri	0,37				
		Meningkatnya nilai produksi, komoditas unggulan perkebunan rakyat	Nilai produksi komoditi unggulan perkebunan rakyat	4.069,20	Program Penyediaan dan pengembangan Prasarana Pertanian	kelompok tani yang menerapkan teknologi pertanian secara efektif	450	Dinas Pertanian dan Pangan
						Produktivitas padi (ton/ha/thn) dan persentase peningkatan produksi padi (ton) setiap tahun	3 ton per hektar	
						Produktivitas lada, (ton/ha/thn)	2 ton per Ha	
Produksi lada (ton) setiap tahun	6.340 ton							
Jumlah produktivitas karet	2 ton per Ha							
Produksi karet (ton) setiap tahun	24.250 ton							

PRIORITAS PEMBANGUNAN DAERAH TAHUN 2021	SASARAN DAERAH	INDIKATOR	TARGET	PROGRAM PRIORITAS	TOLAK UKUR	TARGET	PERANGKAT DAERAH
(1)	(2)	(3)	(4)	(5)	(6)	(7)	(8)
					Produktivitas kelapa sawit non plasma (ton/ha/thn)	16,25 ton per ha	
				Program Pengendalian dan Penanggulangan Bencana Pertanian	Produktivitas lada, (ton/ha/thn)	2 ton per Ha	Dinas Pertanian dan Pangan
					Produksi lada (ton) setiap tahun	6.340 ton	
					Jumlah produktivitas karet (ton/ha/thn)	2 ton per Ha	
					Produksi karet (ton) setiap tahun	24.250 ton	
					Produktivitas kelapa sawit non plasma (ton/ha/thn)	16,25 ton per ha	
					Produksi kelapa sawit non plasma (ton) setiap tahun	282.373 ton	
					Produktivitas padi (ton/ha/thn) dan persentase peningkatan produksi padi (ton) setiap tahun	3 ton per hektar	
					Produksi kelapa sawit non plasma (ton) setiap tahun	282.373 ton	
				Program Penyediaan dan Pengembangan Sarana Pertanian			
	Meningkatnya nilai produksi perikanan	nilai produksi perikanan tangkap	633.268,73	Program Pengelolaan Perikanan Tangkap	Persentase Peningkatan Produksi Perikanan Tangkap (%)	12%	Dinas Kelautan dan Perikanan
		Nilai produksi perikanan budidaya air tawar	7.520,05	Program Pengelolaan Perikanan Budidaya	Persentase KUB Nelayan dan Pokdakan yang dibina / diberdayakan	61%	Dinas Kelautan dan Perikanan
		Nilai produksi perikanan budidaya air laut	7982		Persentase peningkatan produksi perikanan budidaya air laut	18%	
					Persentase peningkatan produksi perikanan budidaya air tawar	18%	
	Meningkatnya nilai produksi peternakan	Nilai produksi ternak ruminansia	35,525	Program Penyediaan dan pengembangan Prasarana Pertanian	Persentase kasus penyakit ternak yang ditangani	100 %	Dinas Pertanian dan Pangan
		Nilai produksi ternak unggas	22,934		Persentase peningkatan hasil produksi ternak ruminansia	33%	
					Persentase peningkatan hasil produksi ternak unggas	5%	

PRIORITAS PEMBANGUNAN DAERAH TAHUN 2021	SASARAN DAERAH	INDIKATOR	TARGET	PROGRAM PRIORITAS	TOLAK UKUR	TARGET	PERANGKAT DAERAH				
(1)	(2)	(3)	(4)	(5)	(6)	(7)	(8)				
					Persentase peternak yang menerapkan teknologi peternakan tepat guna	100%					
					Persentase penyuluh peternakan yang dibina/ diberdayakan	100%					
					Program Pengendalian Kesehatan Hewan dan Kesehatan Masyarakat Veteriner	Persentase kasus penyakit ternak yang ditangani	100%	Dinas Pertanian dan Pangan			
						Persentase peternak yang menerapkan teknologi peternakan tepat guna	100%				
				Meningkatnya jumlah investasi/ penanaman modal di daerah	Peningkatan Jumlah investasi dalam satu tahun (PMA dan PMDN)	100M	Program Penyelenggaraan Penataan Ruang	Jumlah kebijakan tata ruang yang ditetapkan	10 kebijakan	Dinas Pekerjaan Umum dan Penataan Ruang	
									Persentase jumlah badan usaha yang penggunaan lahan usahanya sesuai RTRWK		80%
									Persentase pengajuan permohonan rekomendasi pemanfaatan ruang yang bermasalah		4%
								Program Pengembangan Iklim Penanaman Modal	Jumlah Investasi terkait Perizinan	50 M	Dinas PM, PPTSP, Tenaga Kerja & Transmigrasi
								Program Pelayanan Penanaman Modal	Lama waktu yang dibutuhkan untuk menerbitkan izin usaha tertentu atau jenis ijin tertentu	rata-rata 7 hari	Dinas PM, PPTSP, Tenaga Kerja & Transmigrasi
								Program Promosi Penanaman Modal	Jumlah kerjasama dengan investor	7 kerjasama	Dinas PM, PPTSP, Tenaga Kerja & Transmigrasi
								Program Pengendalian Pelaksanaan Penanaman Modal	Jumlah Kerjasama dengan investor	7 kerjasama	Dinas PM, PPTSP, Tenaga Kerja & Transmigrasi
				Berkembangnya sistem agribisnis/ agroindustri	Persentase peningkatan nilai tambah komoditas pertanian dalam arti luas	4,50%	Program Penyediaan dan pengembangan Prasarana Pertanian	Jumlah kemitraan dalam pemasaran hasil produksi pertanian	1	Dinas Pertanian dan Pangan	
									Jumlah kemitraan dalam pemasaran hasil produksi perkebunan		1
	Program Standarisasi dan Perlindungan Konsumen	persentase pasar tertib ukur	0,6				Dinas Koperasi, UKM, dan Perindustrian				

PRIORITAS PEMBANGUNAN DAERAH TAHUN 2021		SASARAN DAERAH	INDIKATOR	TARGET	PROGRAM PRIORITAS	TOLAK UKUR	TARGET	PERANGKAT DAERAH		
(1)		(2)	(3)	(4)	(5)	(6)	(7)	(8)		
		Berkembangnya jumlah unit dan kapasitas Umi, Industri kecil dan menengah yang mandiri.	Persentase peningkatan unit industri kecil dan menengah	5%	Program Pengolahan dan Pemasaran Hasil Perikanan	Jumlah Konsumsi Ikan Perkapita dan Nilai Tukar Pengolah	47 kg/tahun	Dinas Kelautan dan Perikanan		
					Program Pelatihan Kerja dan Produktivitas Tenaga Kerja	Cakupan tenaga kerja yang mendapatkan pelatihan berbasis kompetensi	75%	Dinas PM, PPTSP, Tenaga Kerja & Transmigrasi		
					Program Penempatan Tenaga Kerja	Cakupan tenaga kerja yang terdaftar yang ditempatkan	50%			
					Program Hubungan Industrial	Cakupan penyelesaian kasus ketenagakerjaan	100%			
					Program Pengawasan dan Pemeriksaan Koperasi			Dinas Koperasi, UKM, dan Perindustrian		
		Berkembangnya ragam usaha dan produk Umi, Industri kecil dan menengah yang berdaya saing	Jangkauan pasar produk unggulan industri kecil dan menengah	DK=98% AK=1% AP = 1%	Program Stabilisasi Harga Barang Kebutuhan Pokok dan barang penting	jumlah konsumen berdaya beli rendah yang terbantu	8000	Dinas Koperasi, UKM, dan Perindustrian		
					Jumlah ragam usaha Industri kecil dan menengah	54	Program Pengembangan UMKM	Jumlah usaha mikro yang memiliki akses terhadap pendamping dan inkubator bisnis bagi usaha mikro	332 Umi	Dinas Koperasi, UKM, dan Perindustrian
						Program Pemberdayaan Usaha menengah, usaha kecil, dan Usaha Mikro (UMKM)	Jumlah UMKM yang produktif	200	Dinas Koperasi, UKM, dan Perindustrian	
		2	Pembangunan dan pengembangan infrastruktur guna menopang pertumbuhan ekonomi daerah yang berkeadilan	Meningkatnya konektivitas daerah	Indeks konektivitas kabupaten	1,06	Program Penyelenggaraan Jalan	panjang jalan dan jembatan yang dibangun	902,01 KM dan 1068 M	Dinas Pekerjaan Umum dan Penataan Ruang
								Peningkatan struktur dan kondisi jalan dan jembatan	774,54 KM dan 995,5 M	
persentase jalan dan jembatan dengan kondisi baik	77 persen									
Persentase temuan hasil inspeksi kondisi jalan dan jembatan yang ditindaklanjuti	100%									
Panjang Jalan yang dibebaskan	17 Km									
Program Penyelenggaraan Lalu Lintas dan Angkutan Jalan (LLAJ)	Jumlah Kasus Kecelakaan						36 Kasus	Dinas Perumahan, Kawasan Permukiman dan Perhubungan		

PRIORITAS PEMBANGUNAN DAERAH TAHUN 2021		SASARAN DAERAH	INDIKATOR	TARGET	PROGRAM PRIORITAS	TOLAK UKUR	TARGET	PERANGKAT DAERAH				
(1)		(2)	(3)	(4)	(5)	(6)	(7)	(8)				
		Tersedianya air baku untuk usaha budidaya komoditas pertanian	Persentase luas areal pertanian yang beririgasi teknis	94,76%	Program Pengelolaan Sumber Daya Air (SDA)	Jumlah daerah jaringan irigasi yang dibangun	95 persen	Dinas Pekerjaan Umum dan Penataan Ruang				
						Tersedianya air irigasi untuk pertanian rakyat pada sistem irigasi yang sudah ada sesuai dengan kewenangannya	100 persen					
						Data identifikasi, monitoring dan evaluasi rawan banjir/genangan, panjang sungai yang menyebabkan rawan banjir yang	1					
		Berkembangnya destinasi wisata	Kunjungan wisata	120.000	Program Peningkatan Daya Tarik Destinasi Pariwisata	Destinasi wisata yang dikelola dan dikemas dengan baik	2	Dinas Pariwisata dan Kebudayaan				
						Kontribusi sektor pariwisata terhadap PDRB	1,20%		Program Pemasaran Pariwisata	Jumlah paket wisata yang dipasarkan	15	Dinas Pariwisata dan Kebudayaan
										Persentase peningkatan PAD sektor pariwisata	20%	
		Terjaganya kelestarian warisan budaya sebagai aset wisata	Persentase benda, situs, benda, kawasan cagar budaya, seni dan kebudayaan daerah yang dilestarikan yang terintergrasi dengan	42%	Program Pengembangan Kebudayaan	Jumlah kekayaan budaya lokal daerah yang dilestarikan	16	Dinas Pariwisata dan Kebudayaan				
						Program Pengembangan Kesenian Tradisional	Penyelenggaraan festival seni dan budaya	2	Dinas Pariwisata dan Kebudayaan			
							Program Pembinaan Sejarah	Jumlah kerjasama pemerintah daerah terkait pengelolaan	1	Dinas Pariwisata dan Kebudayaan		
						Program Pelestarian dan Pengelolaan Cagar Budaya	Jumlah kebijakan tentang budaya lokal daerah yang ditetapkan	0	Dinas Pariwisata dan Kebudayaan			
3	Peningkatan kualitas pembangunan manusia, pelayanan dasar dan pelayanan publik	Meningkatnya kualitas pendidikan dasar	Peringkat ujian nasional se-Provinsi Bangka Belitung	Program Pengelolaan Pendidikan	Persentase anak usia dini yang mendapatkan pendidikan anak usia dini sesuai standar nasional	65%	Disdikpora					
					- SD	1		Persentase anak usia pendidikan dasar yang mendapatkan pendidikan anak usia pendidikan dasar sesuai standar nasional	SD 99,95%, SMP 89%			
								- SMP	1	Jumlah lembaga PKBM yang diakreditasi	6 Lembaga	
					Angka Harapan Lama Sekolah	13,35						

PRIORITAS PEMBANGUNAN DAERAH TAHUN 2021	SASARAN DAERAH	INDIKATOR	TARGET	PROGRAM PRIORITAS	TOLAK UKUR	TARGET	PERANGKAT DAERAH
(1)	(2)	(3)	(4)	(5)	(6)	(7)	(8)
		Angka rata rata lama sekolah Kabupaten	8,26	Program Pembinaan Perpustakaan	Jumlah pengunjung perpustakaan umum dan keliling	150.000 pengunjung	Dinas Perpustakaan dan Kearsipan
	Meningkatnya perlindungan terhadap perempuan dan anak	Persentase penurunan kasus kekerasan terhadap perempuan dan anak	84,85%	Program Pengarusutamaan Gender dan Pemberdayaan Perempuan	Jumlah desa lokasi Peningkatan Peran Wanita Menuju Keluarga Sehat Sejahtera (P2WKSS)	4 desa	Dinas Pengendalian Penduduk, KB, PP & PA
				Program Peningkatan Kualitas Keluarga	Layanan terhadap perempuan dan anak korban kekerasan	100%	Dinas Pengendalian Penduduk, KB, PP & PA
				Program Pemenuhan Hak Anak (PHA)	Persentase pemenuhan hak anak	80%	Dinas Pengendalian Penduduk, KB, PP & PA
	Meningkatnya minat dan wadah pengembangan olah raga	Prestasi olah raga pendidikan di tingkat Provinsi	Kejurda 3	Program Pengembangan Kapasitas Daya Saing Kepemudaan	Jumlah organisasi pemuda yang aktif	15	Disdikpora
				Program Pengembangan Kapasitas Daya Saing Keolahragaan	Jumlah organisasi olah raga yang ber manajemen baik	25	
					Jumlah klub olah raga yang aktif	300	
					Jumlah event olahraga yang dilaksanakan	sepakbola 7, volley 7, bulu tangkis 7, basket 1, tenis meja 1, karate 1,	
	Terwujudnya Birokrasi Pemerintah Daerah yang Transparan	Opini BPK terhadap Laporan Keuangan Daerah	WTP	Program Penyelenggaraan Pengawasan	Terwujudnya Akuntabilitas Keuangan	100%	Inspktorat Daerah
				Program Perumusan Kebijakan, Pendampingan dan Asistensi	Terwujudnya Akuntabilitas Keuangan	100%	
				Program Pengelolaan Keuangan Daerah	Menurunnya temuan atas Audit BPK terhadap LKD Pemda	10	Badan Pengelolaan Keuangan dan Aset Daerah
				Program Pengelolaan Barang Milik Daerah	Menurunnya temuan atas Audit BPK terkait aset / BMD Pemda	5	Badan Pengelolaan Keuangan dan Aset Daerah

PRIORITAS PEMBANGUNAN DAERAH TAHUN 2021	SASARAN DAERAH	INDIKATOR	TARGET	PROGRAM PRIORITAS	TOLAK UKUR	TARGET	PERANGKAT DAERAH
(1)	(2)	(3)	(4)	(5)	(6)	(7)	(8)
	Meningkatnya Kemandirian Pemerintah Daerah	Derajat Otonomi Fiskal Daerah (DOFD)	8%	Program Pengelolaan Pendapatan Daerah	persentase peningkatan PAD	14%	Badan Pengelolaan Pajak dan Retribusi Daerah
	Terwujudnya Birokrasi Pemerintah Daerah yang Akuntabel	Nilai SAKIP Daerah	70	Program Perencanaan, Pengendalian dan Evaluasi	Penghargaan Pangripta Tingkat Propinsi	3 peringkat	Badan Perencanaan Pembangunan dan Penelitian Pengembangan Daerah
Program Koordinasi dan Sinkronisasi Perencanaan Pembangunan Daerah				Persentase Keberhasilan Indikator Sasaran Daerah	100%		
Program Penelitian dan Pengembangan Daerah				Cakupan penelitian dan pengembanganyang sesuai dengan potensi daerah	100%		
	Terwujudnya Birokrasi Pemerintah Daerah yang Efektif	Indeks Profesionalitas ASN	70	Program Pengelolaan Kearsipan	Persentase OPD dan Desa/Kelurahan yang telah melakukan pengelolaan arsip	88%	Dinas Perpustakaan dan Kearsipan
Program Perlindungan dan Penyelamatan Arsip				Dokumen/arsip daerah yang disimpan di Record Center	80%		
Program Kepegawaian Daerah				Persentase Penempatan Aparatur Sesuai Kompetensi	100%	Badan Kepegawaian dan Pengembangan Sumber Daya Manusia Daerah	
Program Pengembangan Sumber Daya Manusia				Persentase Pegawai yang mengikuti diklat/pelatihan sesuai	0,2%		
Program Pemberdayaan Masyarakat Desa dan Kelurahan				Peningkatan kualitas pelayanan	100%	Kecamatan Muntok, Simpang Teritip, Jebus, Kelapa, Tempilang, Parittiga	
Program Penyelenggaraan Pemerintahan dan Pelayanan Publik				Keterlibatan unsur masyarakat dalam membangun Desa	85%		
Program Koordinasi Ketenteraman dan Ketertiban Umum							
Program Penyelenggaraan Urusan Pemerintahan Umum				Terlaksananya Peringatan Hari Besar Nasional	100%		
Program Pembinaan dan Pengawasan Pemerintahan Desa				Persentase Desa yang menyusun APBDes tepat waktu	100%		
Program Pemberdayaan Sosial				Cakupan Lembaga Sosial yang aktif	100%	Dinas Sosial, Pemberdayaan Masyarakat dan Desa	
	Cakupan Keberhasilan Pemberdayaan Keluarga/Kelompok	50%					

PRIORITAS PEMBANGUNAN DAERAH TAHUN 2021	SASARAN DAERAH	INDIKATOR	TARGET	PROGRAM PRIORITAS	TOLAK UKUR	TARGET	PERANGKAT DAERAH
(1)	(2)	(3)	(4)	(5)	(6)	(7)	(8)
				Program Rehabilitas Sosial	Persentase Korban bencana yang berhak mendapatkan pemenuhan kebutuhan dasar dan layanan dukungan psikososial sesuai standar	100%	
					Persentase orang lanjut usia dalam panti dan/atau lembaga yang mendapatkan rehabilitasi sosial sesuai standar	100%	
					Persentase orang tuna sosial dalam panti dan/atau lembaga yang mendapatkan rehabilitasi sosial sesuai standar	100%	
				Program Penangan Bencana	Cakupan Penanganan Tanggap Cepat Darurat dan Kejadian Luar biasa	100%	
				Program Penataan Desa	Persentase Desa Swadaya	5%	
				Program Peningkatan Kerjasama Desa	Keterlibatan Unsur Masyarakat dalam Membangun Desa	85%	
				Program Administrasi Pemerintahan Desa	Persentase Pelaporan Keuangan Desa Tertib Administrasi dan Tepat Waktu	100%	
					Ketersediaan data Profil dan Potensi Desa	1 dokumen	
					Meningkatnay Pengembangan Lembaga Ekonomi Pedesaan	10 Bumdes	
				Program Pemberdayaan Lembaga Kemasyarakatan, Lembaga Adat dan Masyarakat Hukum Adat	Keterlibatan Unsur Masyarakat dalam Membangun Desa	85%	
					TTG yang dimanfaatkan	2 jenis	
					Desa yang Memanfaatkan TTG	2 jenis	
	Terpenuhinya Pelayanan Dasar Masyarakat dan Kualitas Pelayanan Publik	Persentase Pemenuhan SPM Pelayanan Dasar	93%	Program Pengelolaan Pendidikan	Persentase anak usia dini yang mendapatkan pendidikan anak usia dini sesuai standar nasional	65%	Disdikpora
Persentase anak usia pendidikan dasar yang mendapatkan pendidikan anak usia pendidikan dasar sesuai standar nasional					SD 99,95%, SMP 89%		

PRIORITAS PEMBANGUNAN DAERAH TAHUN 2021	SASARAN DAERAH	INDIKATOR	TARGET	PROGRAM PRIORITAS	TOLAK UKUR	TARGET	PERANGKAT DAERAH
(1)	(2)	(3)	(4)	(5)	(6)	(7)	(8)
					Jumlah lembaga PKBM yang diakreditasi	6 Lembaga	
				Program Pemenuhan Upaya Kesehatan Perorangan dan	Terpeliharanya sarana prasaran kesehatan	100%	Dinas Kesehatan
				Program peningkatan kapasitas sumber daya manusia kesehatan	Persentase pemenuhan kebutuhan SDM aparatur kesehatan sesuai kompetensi	95%	
				Program Sediaan Farmasi, Alat Kesehatan dan Makanan Minuman	Persentase sediaan farmasi, alat kesehatan dan makanan minuman sesuai standar	50%	
				Program Pemberdayaan Masyarakat Bidang Kesehatan	Persentase Rumah Tangga yang ber PHBS	50%	
				Program pengelolaan sumber daya air (sda)	Jumlah daerah jaringan irigasi yang dibangun	57,27%	Dinas Pekerjaan Umum dan Penataan Ruang
				Program pengelolaan dan pengembangan sistem drainase	Persentase titik/lokasi/ kawasan rawanbanjir yang memiliki sistem drainase yang baik	40%	
				Program penyelenggaraan jalan	Persentase jalan dan jembatan dengankondisi baik	74%	
				Program Pengelolaan dan Pengembangan Sistem Penyediaan Air Minum	Persentase Penduduk yang mendapatkan sanitasi yang memadai dan akses aman air	100%	Perkimhub
				Program Kawasan Permukiman serta Permukiman Kumuh	Persentase Berkurangnya Luasan Permukiman Kumuh di Kawasan Perkotaan	20%	
				Program peningkatan ketenteraman dan ketertiban umum	Persentase warga negara yang mendapatkan layanan trantibum dalam semua aktifitas	100%	Dinas Satuan Polisi Pamong Praja dan Pemadam Kebakaran,
				Program penanggulangan bencana	Persentase warga negara yang menjadi korban dan terdampak bencana yang menerima layanan sesuai standar	100%	
				Program pencegahan, penanggulangan, penyelamatan kebakaran dan penyelamatan non kebakaran	Persentase warga negara yang menjadi korban dan terdampak kebakaran yang menerima layanan sesuai standar	100%	

PRIORITAS PEMBANGUNAN DAERAH TAHUN 2021	SASARAN DAERAH	INDIKATOR	TARGET	PROGRAM PRIORITAS	TOLAK UKUR	TARGET	PERANGKAT DAERAH
(1)	(2)	(3)	(4)	(5)	(6)	(7)	(8)
				Program Perekonomian dan Pembangunan	Terbinanya BUMD	100%	Sekretariat Daerah
					Penggunaan e-procurement terhadap belanja pengadaan	100%	
					Penggunaan e-procurement terhadap belanja pengadaan	100%	
					Optimalisasi sumberdaya aparatur dalam bekerja	100%	
				Program Pemerintahan dan Kesejahteraan Rakyat	Terciptanya tertib batas antar desa/kelurahan di Kabupaten Bangka Barat	100%	
					Cakupan rancangan regulasi daerah menjadi regulasi daerah	100%	
					Meningkatnya Pembinaan Kehidupan Beragama	100%	
					Cakupan fasilitasi pembinaan kemasyarakatan	100%	
					Terjalinnnya Kerjasama Pembangunan Antar Daerah	5 MoU	
					Integritas pelayanan publik	7	
					Cakupan perangkat daerah yang memiliki keakuratan data dan	100%	
				Program Dukungan Pelaksanaan Tugas dan Fungsi DPRD	Cakupan Raperda menjadi Perda	100%	Sekretariat DPRD
		Survei kepuasan masyarakat atas pelayanan publik	85	Pogram pendaftaran penduduk	Indeks Kepuasan Layanan Masyarakat terhadap pelayanan administrasi kependudukan	B	Dinas Kependudukan dan Pencatatan Sipil
				Program Pencatatan Sipil	Cakupan bayi berakte kelahiran	70%	
				Program Pengelolaan Informasi Administrasi	Cakupan pelaksanaan dan pelayanan kependudukan dengan	100%	
				Program Pengelolaan Profil Kependudukan	Indeks Kepuasan Layanan Masyarakat terhadap pelayanan administrasi kependudukan		
				Program Pengendalian Penduduk	Laju Pertumbuhan Penduduk (LPP)	0,0208	Dinas Dalduk, KB, dan PPPA
				Program Pembinaan Keluarga Bencana (KB)	Angka Kelahiran Total (TFR) per WUS 15-49 tahun	2,52	

PRIORITAS PEMBANGUNAN DAERAH TAHUN 2021		SASARAN DAERAH	INDIKATOR	TARGET	PROGRAM PRIORITAS	TOLAK UKUR	TARGET	PERANGKAT DAERAH				
(1)		(2)	(3)	(4)	(5)	(6)	(7)	(8)				
						Persentase Kebutuhan ber-KB yang tidak terpenuhi (unmeet need)	10%					
						Angka Persentase Pemakaian Kontrasepsi (CPR) suatu cara (all methods) mendapatkan jaminan ketersediaan alat dan obat kontrasepsi (alokon)	66 (all methods)					
						Persentase Kehamilan yang tidak diinginkan dari WUS 15-49 tahun	9%					
					Program Pemberdayaan dan Peningkatan Keluarga Sejahtera (KS)	Cakupan keluarga sejahtera \geq tingkat III	91%					
						Angka Kelahiran pada Remaja usia 15-19 th (ASFR 15-19th)	50 per 1000 Kelahiran					
					Program Pengelolaan Aplikasi Informatika	Peningkatan masyarakat yang memanfaatkan informasi melalui media online	5%		Diskominfo			
					Program Informasi dan Komunikasi Publik	Tersebar nya informasi publik secara efektif	60%					
					Meningkatnya aksesibilitas dan kualitas layanan kesehatan	Angka Harapan Hidup	69,61		Program pemenuhan upaya kesehatan perorangan dan upaya kesehatan masyarakat	Terpeliharanya sarana prasaran kesehatan	75%	Dinas Kesehatan
									Program Peningkatan Kapasitas Sumber Daya Manusia Kesehatan	Persentase pemenuhan kebutuhan SDM aparatur kesehatan sesuai kompetensi	95%	
									Program Sediaan Farmasi, Alat Kesehatan dan Makanan Minuman	Persentase sediaan farmasi, alat kesehatan dan makanan minuman sesuai standar	50%	
Program Pemberdayaan Masyarakat Bidang Kesehatan	Persentase rumah tangga yang ber PHBS	50%										
4	Peningkatan kualitas dan daya dukung lingkungan hidup serta pengendalian pemanfaatan ruang	Terwujudnya masyarakat dan pelaku usaha/kegiatan yang berbudaya/ berwawasan lingkungan	Persentase desa/ kelurahan yang melakukan pengelolaan lingkungan hidup berbasis masyarakat desa/ kelurahan	11%	Program peningkatan pendidikan, pelatihan dan penyuluhan lingkungan hidup untuk masyarakat	Optimalisasi sumberdaya aparatur dalam bekerja	100%	Dinas Lingkungan hidup				

PRIORITAS PEMBANGUNAN DAERAH TAHUN 2021	SASARAN DAERAH	INDIKATOR	TARGET	PROGRAM PRIORITAS	TOLAK UKUR	TARGET	PERANGKAT DAERAH	
(1)	(2)	(3)	(4)	(5)	(6)	(7)	(8)	
		Jumlah organisasi masyarakat sipil (LSM), komunitas (Civil Society Organization/CSO) yang bergerak dibidang lingkungan hidup secara aktif	12	Program penghargaan lingkungan hidup untuk masyarakat	Persentase jumlah desa/kelurahan yang mendapat edukasi dan promosi lingkungan hidup secara efektif dan direspon positif oleh masyarakat	11%		
		Persentase usaha dan atau kegiatan yang melakukan pengelolaan & pemantauan lingkungan secara baik	70%		Persentase perangkat daerah yang memiliki sistem pengelolaan lingkungan di perkantoran	100%		
					Persentase sekolah yang menerapkan pendidikan lingkungan kepada anak didik di lingkungan sekolah/luar sekolah	50%		
					Jumlah komunitas (CSO)/LSM yang ada atau terbentuk dan berperan aktif	12 CSO/LSM		
					Program Perencanaan Lingkungan Hidup	Tersedianya Dokumen Rencana perlindungan dan pengelolaan lingkungan hidup (RPPLH), Kajian		1 dokumen
	Meningkatnya pengelolaan sampah terpadu dan berkelanjutan	Persentase cakupan wilayah yang terlayani pengelolaan sampah secara terpadu	19,00%	Program Pengelolaan Persampahan	Jumlah kebijakan daerah tentang pengelolaan persampahan	6 Kebijakan		
					Persentase cakupan wilayah yang terlayani pengelolaan sampah secara terintegrasi	19%		
					Jumlah model pendayagunaan sampah yang ekonomis secara berkelanjutan	6		
	Meningkatnya kualitas sanitasi lingkungan permukiman	Persentase penduduk yang memiliki fasilitas sanitasi yang layak	95%	Program Pengelolaan dan Pengembangan Sistem Penyediaan Air Minum	Persentase Penduduk yang mendapatkan sanitasi yang memadai dan akses aman air	100%		Perkimhub
					Program Kawasan Permukiman dan Kawasan Permukiman Kumuh	Persentase Berkurangnya Luasan Permukiman Kumuh di Kawasan Perkotaan		

PRIORITAS PEMBANGUNAN DAERAH TAHUN 2021	SASARAN DAERAH	INDIKATOR	TARGET	PROGRAM PRIORITAS	TOLAK UKUR	TARGET	PERANGKAT DAERAH	
(1)	(2)	(3)	(4)	(5)	(6)	(7)	(8)	
	Terkendalinya bencana banjir	Persentase desa/ kelurahan/titik banjir yang di mitigasi terhadap banjir/genangan air	100%	Program Penyelenggaraan Penataan Ruang	Jumlah kebijakan tata ruang yang ditetapkan	6 kebijakan	Dinas Pekerjaan Umum dan Penataan Ruang	
					Persentase jumlah badan usaha yang penggunaan lahan usahanya sesuai RTRWK	80%		
					Persentase pengajuan permohonan rekomendasi pemanfaatan ruang yang	4%		
					Program Pengembangan Jasa Konstruksi	Optimalisasi sumberdaya aparatur dalam bekerja	100%	Disperkimhub
					Program Penataan Bangunan Gedung	Persentase sarana dan prasarana aparatur dalam kondisi baik	100%	
					Program Pengelolaan dan Pengembangan Sistem Penyediaan Air Minum	Persentase Penduduk yang mendapatkan sanitasi yang memadai dan akses aman air	100%	
	Terwujudnya pemulihan lahan kritis	Persentase luas lahan kritis yang berhasil dipulihkan menjadi produktif	2,00%	Program Pengendalian Pencemaran dan/atau Kerusakan Lingkungan Hidup	Jumlah kebijakan terkait pengendalian pencemaran dan perusakan lingkungan hidup	12 Kebijakan	Dinas Lingkungan Hidup	
					Program pembinaan dan pengawasan terhadap izin lingkungan dan izin perlindungan dan pengelolaan lingkungan hidup (PPLH)	Persentase pelaku usaha yang memiliki dokumen UKL/UPL; Amdal (Andal,RKL/RPL)		70%
						Persentase pelaku usaha dan kegiatan yang taat dalam mengelola lingkungan		70%
	Terwujudnya konservasi sumber air	Persentase sumber air yang telah di konservasi	28,00%	Program Pengendalian Pencemaran dan/atau Kerusakan Lingkungan Hidup	Jumlah kelembagaan konservasi sumber air	28%		
						Persentase sumber air yang terjamin kelestariannya		25%
	Meningkatnya luasan kawasan ruang terbuka hijau di kawasan perkotaan	Persentase ruang terbuka hijau	2,90%	program pengelolaan keanekaragaman hayati (KEHATI)	Persentase ruang terbuka hijau yang dikelola/dikembangkan	3,5%		
Menjaga dan Meningkatkan Perizinan Pemanfaatan Ruang sesuai dengan Produk Hukum Penataan Ruang	Persentase luas lahan kritis yang berhasil dipulihkan menjadi produktif	2,00%	Program Penyelenggaraan Penataan Ruang	Jumlah kebijakan tata ruang yang ditetapkan	10 kebijakan	Dinas Pekerjaan Umum dan Penataan Ruang		
					Persentase jumlah badan usaha yang penggunaan lahan usahanya sesuai RTRWK		80%	

PRIORITAS PEMBANGUNAN DAERAH TAHUN 2021	SASARAN DAERAH	INDIKATOR	TARGET	PROGRAM PRIORITAS	TOLAK UKUR	TARGET	PERANGKAT DAERAH
(1)	(2)	(3)	(4)	(5)	(6)	(7)	(8)
					Persentase pengajuan permohonan rekomendasi pemanfaatan ruang yang bermasalah	4%	

Tabel 4.8. Program dalam Perubahan RKPD Kabupaten Bangka Barat Tahun 2021 yang Mendukung Prioritas Nasional

PRIORITAS PEMBANGUNAN DAERAH TAHUN 2021	SASARAN DAERAH	INDIKATOR	TARGET	PROGRAM PRIORITAS	TOLAK UKUR	TARGET	PERANGKAT DAERAH	PRIORITAS NASIONAL	
(1)	(2)	(3)	(4)	(5)	(6)	(7)	(8)	(9)	
1. Peningkatan produktivitas pertanian dan pengembangan agribisnis/agroindustri secara berkelanjutan dalam rangka peningkatan nilai tambah hasil produksi pertanian	Meningkatnya kesejahteraan petani tanaman pangan	Rata-rata pendapatan bersih petani per bulan	2 Juta	Program Pengawasan Keamanan Pangan	Ketercapaian swasembada pangan daerah	32%	Dinas Pertanian dan Pangan	Ketahanan ekonomi untuk pertumbuhan berkualitas dan berkeadilan	
				Program Peningkatan Diversifikasi dan Ketahanan Pangan Masyarakat	Ketercapaian swasembada pangan daerah	32%	Dinas Pertanian dan Pangan	Ketahanan ekonomi untuk pertumbuhan berkualitas dan berkeadilan	
					Tercapainya skor Pola Pangan Harapan (PPH)	100			
					Ketersediaan informasi pasokan, harga dan akses serta ketersediaan pangan daerah	90%			
				Program Penanganan Kerawanan Pangan	Ketercapaian swasembada pangan daerah	32%	Dinas Pertanian dan Pangan	Ketahanan ekonomi untuk pertumbuhan berkualitas dan berkeadilan	
					Ketersediaan informasi pasokan, harga dan akses serta ketersediaan pangan daerah	90%			
				Program Penyuluhan Pertanian	Persentase poktan dengan klasifikasi lanjut	65%	Dinas Pertanian dan Pangan	Ketahanan ekonomi untuk pertumbuhan berkualitas dan berkeadilan	
						Persentase penyuluh pertanian yang dibina/ diberdayakan			100%
						Peningkatan dan pengelolaan laporan penyuluh			100%
				Program Pembangunan Kawasan Transmigrasi	Persentase KK transmigran yang mandiri	0,37	Dinas Penanaman Modal, Pelayanan	Infrastruktur untuk ekonomi	
	Program Pengembangan Kawasan Transmigrasi	Persentase KK transmigran yang mandiri	0,37	Dinas Penanaman Modal, Pelayanan Perizinan Terpadu Satu Pintu, Tenaga Kerja, dan Transmigrasi	Infrastruktur untuk ekonomi dan pelayanan dasar				
	Meningkatnya nilai produksi, komoditas unggulan perkebunan rakyat	Nilai produksi komoditi unggulan perkebunan rakyat	4.069,20	Program Penyediaan dan pengembangan Prasarana Pertanian	kelompok tani yang menerapkan teknologi pertanian secara efektif	450	Dinas Pertanian dan Pangan	Infrastruktur untuk ekonomi dan pelayanan dasar	
					Produktivitas padi (ton/ha/thn) dan persentase peningkatan produksi padi (ton) setiap tahun	3 ton per hektar			
Produktivitas lada, (ton/ha/thn)					2 ton per Ha				

PRIORITAS PEMBANGUNAN DAERAH TAHUN 2021	SASARAN DAERAH	INDIKATOR	TARGET	PROGRAM PRIORITAS	TOLAK UKUR	TARGET	PERANGKAT DAERAH	PRIORITAS NASIONAL
(1)	(2)	(3)	(4)	(5)	(6)	(7)	(8)	(9)
					Produksi lada (ton) setiap tahun	6.340 ton	Dinas Pertanian dan Pangan	Ketahanan ekonomi untuk pertumbuhan berkualitas dan berkeadilan
					Jumlah produktivitas karet (ton/ha/thn)	2 ton per Ha		
					Produksi karet (ton) setiap tahun	24.250 ton		
					Produktivitas kelapa sawit non plasma (ton/ha/thn)	16,25 ton per ha		
				Program Pengendalian dan Penanggulangan Bencana Pertanian	Produktivitas lada, (ton/ha/thn)	2 ton per Ha		
					Produksi lada (ton) setiap tahun	6.340 ton		
					Jumlah produktivitas karet (ton/ha/thn)	2 ton per Ha		
					Produksi karet (ton) setiap tahun	24.250 ton		
					Produktivitas kelapa sawit non plasma (ton/ha/thn)	16,25 ton per ha		
					Produksi kelapa sawit non plasma (ton) setiap tahun	282.373 ton		
					Produktivitas padi (ton/ha/thn) dan persentase peningkatan produksi padi (ton) setiap tahun	3 ton per hektar		
				Program Penyediaan dan Pengembangan Sarana Pertanian	Produksi kelapa sawit non plasma (ton) setiap tahun	282.373 ton		
Meningkatnya nilai produksi perikanan	nilai produksi perikanan tangkap	633.268,73	Program Pengelolaan Perikanan Tangkap	Persentase Peningkatan Produksi Perikanan Tangkap (%)	12%	Dinas Kelautan dan Perikanan	Ketahanan ekonomi untuk pertumbuhan berkualitas dan berkeadilan	
				Program Pengelolaan Perikanan Budidaya	Persentase KUB Nelayan dan Pokdakan yang dibina / diberdayakan			61%
					Persentase peningkatan produksi perikanan budidaya air laut			18%
	Nilai produksi perikanan budidaya air tawar	7.520,05						
	Nilai produksi perikanan budidaya air laut	7982						

PRIORITAS PEMBANGUNAN DAERAH TAHUN 2021	SASARAN DAERAH	INDIKATOR	TARGET	PROGRAM PRIORITAS	TOLAK UKUR	TARGET	PERANGKAT DAERAH	PRIORITAS NASIONAL		
(1)	(2)	(3)	(4)	(5)	(6)	(7)	(8)	(9)		
					Persentase peningkatan produksi perikanan budidaya air tawar	18%				
	Meningkatnya nilai produksi peternakan	Nilai produksi ternak ruminansia	35,525	Program Penyediaan dan pengembangan Prasarana Pertanian	Persentase kasus penyakit ternak yang ditangani	100 %	Dinas Pertanian dan Pangan	Ketahanan ekonomi untuk pertumbuhan berkualitas dan		
		Nilai produksi ternak unggas	22,934		Persentase peningkatan hasil produksi ternak ruminansia	33%				
					Persentase peningkatan hasil produksi ternak unggas	5%				
					Persentase peternak yang menerapkan teknologi peternakan tepat guna	100%				
					Persentase penyuluh peternakan yang dibina/ diberdayakan	100%				
				Program Pengendalian Kesehatan Hewan dan Kesehatan Masyarakat Veteriner	Persentase kasus penyakit ternak yang ditangani	100%	Dinas Pertanian dan Pangan	Ketahanan ekonomi untuk pertumbuhan berkualitas dan berkeadilan		
					Persentase peternak yang menerapkan teknologi peternakan tepat guna	100%				
	Meningkatnya jumlah investasi/ penanaman modal di daerah	Peningkatan Jumlah investasi dalam satu tahun (PMA dan PMDN)	100M	Program Penyelenggaraan Penataan Ruang	Jumlah kebijakan tata ruang yang ditetapkan	10 kebijakan	Dinas Pekerjaan Umum dan Penataan Ruang	Pengembangan wilayah untuk mengurangi kesenjangan		
					Persentase jumlah badan usaha yang penggunaan lahan usahanya sesuai RTRWK	80%				
					Persentase pengajuan permohonan rekomendasi pemanfaatan ruang yang bermasalah	4%				
						Program Pengembangan Iklim Penanaman Modal	Jumlah Investasi terkait Perizinan	50 M	Dinas PM, PPTSP, Tenaga Kerja & Transmigrasi	Infrastruktur untuk ekonomi dan pelayanan dasar
						Program Pelayanan Penanaman Modal	Lama waktu yang dibutuhkan untuk menerbitkan izin usaha tertentu atau jenis ijin tertentu	rata-rata 7 hari	Dinas PM, PPTSP, Tenaga Kerja & Transmigrasi	Infrastruktur untuk ekonomi dan pelayanan dasar
						Program Promosi Penanaman Modal	Jumlah kerjasama dengan investor	7 kerjasama	Dinas PM, PPTSP, Tenaga Kerja & Transmigrasi	Infrastruktur untuk ekonomi dan pelayanan dasar

PRIORITAS PEMBANGUNAN DAERAH TAHUN 2021	SASARAN DAERAH	INDIKATOR	TARGET	PROGRAM PRIORITAS	TOLAK UKUR	TARGET	PERANGKAT DAERAH	PRIORITAS NASIONAL		
(1)	(2)	(3)	(4)	(5)	(6)	(7)	(8)	(9)		
				Program Pengendalian Pelaksanaan Penanaman Modal	Jumlah Kerjasama dengan investor	7 kerjasama	Dinas PM, PPTSP, Tenaga Kerja & Transmigrasi	Infrastruktur untuk ekonomi dan pelayanan dasar		
	Berkembangnya sistem agribisnis/ agroindustri	Persentase peningkatan nilai tambah komoditas pertanian dalam arti luas	4,50%	Program Penyediaan dan pengembangan Prasarana Pertanian	Jumlah kemitraan dalam pemasaran hasil produksi pertanian	1	Dinas Pertanian dan Pangan	Infrastruktur untuk ekonomi dan pelayanan dasar		
Jumlah kemitraan dalam pemasaran hasil produksi perkebunan					1					
Program Standarisasi dan Perlindungan Konsumen				persentase pasar tertib ukur	0,6	Dinas Koperasi, UKM, dan Perindustrian	Infrastruktur untuk ekonomi dan pelayanan dasar			
Program Pengolahan dan Pemasaran Hasil Perikanan				Jumlah Konsumsi Ikan Perkapita dan Nilai Tukar Pengolah	47 kg/tahun	Dinas Kelautan dan Perikanan	Ketahanan ekonomi untuk pertumbuhan berkualitas dan berkeadilan			
Berkembangnya jumlah unit dan kapasitas Umi, Industri kecil dan menengah yang mandiri.	Persentase peningkatan unit industri kecil dan menengah	5%	Program Pelatihan Kerja dan Produktivitas Tenaga Kerja	Cakupan tenaga kerja yang mendapatkan pelatihan berbasis kompetensi	75%	Dinas PM, PPTSP, Tenaga Kerja & Transmigrasi	SDM berkualitas dan berdaya saing			
				Program Penempatan Tenaga Kerja	Cakupan tenaga kerja yang terdaftar yang ditempatkan			50%	Dinas PM, PPTSP, Tenaga Kerja & Transmigrasi	SDM berkualitas dan berdaya saing
				Program Hubungan Industrial	Cakupan penyelesaian kasus ketenagakerjaan			100%	Dinas PM, PPTSP, Tenaga Kerja & Transmigrasi	SDM berkualitas dan berdaya saing
				Program Pengawasan dan Pemeriksaan Koperasi					Dinas Koperasi, UKM, dan Perindustrian	SDM berkualitas dan berdaya saing
Berkembangnya ragam usaha dan produk Umi, Industri kecil dan menengah yang berdaya saing	Jangkauan pasar produk unggulan industri kecil dan menengah	DK=98% AK=1% AP = 1%	Program Stabilisasi Harga Barang Kebutuhan Pokok dan barang penting	jumlah konsumen berdaya beli rendah yang terbantu	8000	Dinas Koperasi, UKM, dan Perindustrian	Ketahanan ekonomi untuk pertumbuhan berkualitas dan berkeadilan			
				Jumlah ragam usaha Industri kecil dan menengah	54			Program Pengembangan UMKM	Jumlah usaha mikro yang memiliki akses terhadap pendamping dan inkubator bisnis bagi usaha mikro	332 Umi

PRIORITAS PEMBANGUNAN DAERAH TAHUN 2021		SASARAN DAERAH	INDIKATOR	TARGET	PROGRAM PRIORITAS	TOLAK UKUR	TARGET	PERANGKAT DAERAH	PRIORITAS NASIONAL
(1)		(2)	(3)	(4)	(5)	(6)	(7)	(8)	(9)
					Program Pemberdayaan Usaha menengah, usaha kecil, Dan Usaha Mikro (UMKM)	Jumlah UMKM yang produktif	200	Dinas Koperasi, UKM, dan Perindustrian	SDM berkualitas dan berdaya saing
2	Pembangunan dan pengembangan infrastruktur guna menopang pertumbuhan ekonomi daerah yang berkeadilan	Meningkatnya konektivitas daerah	Indeks konektivitas kabupaten	1,06	Program Penyelenggaraan Jalan	panjang jalan dan jembatan yang dibangun	902,01 KM dan 1068 M	Dinas Pekerjaan Umum dan Penataan Ruang	Infrastruktur untuk ekonomi dan pelayanan dasar
						Peningkatan struktur dan kondisi jalan dan jembatan	774,54 KM dan 995,5 M		
						persentase jalan dan jembatan dengan kondisi baik	77 persen		
						Persentase temuan hasil inspeksi kondisi jalan dan jembatan yang ditindaklanjuti	100%		
						Panjang Jalan yang dibebaskan	17 Km		
					Program Penyelenggaraan Lalu Lintas dan Angkutan Jalan (LLAJ)	Jumlah Kasus Kecelakaan	36 Kasus		
		Tersedianya air baku untuk usaha budidaya komoditas pertanian	Persentase luas areal pertanian yang beririgasi teknis	94,76%	Program Pengelolaan Sumber Daya Air (SDA)	Jumlah daerah jaringan irigasi yang dibangun	95 persen	Dinas Pekerjaan Umum dan Penataan Ruang	Infrastruktur untuk ekonomi dan pelayanan dasar
						Tersedianya air irigasi untuk pertanian rakyat pada sistem irigasi yang sudah ada sesuai dengan kewenangannya	100 persen		
						Data identifikasi, monitoring dan evaluasi rawan banjir/genangan, panjang sungai yang menyebabkan rawan banjir yang dinormalisasi	1		
		Berkembangnya destinasi wisata	Kunjungan wisata	120.000	Program Peningkatan Daya Tarik Destinasi Pariwisata	Destinasi wisata yang dikelola dan dikemas dengan baik	2	Dinas Pariwisata dan Kebudayaan	Revolusi Mental dan Pembangunan Kebudayaan
Kontribusi sektor pariwisata terhadap PDRB	1,20%		Program Pemasaran Pariwisata	Jumlah paket wisata yang dipasarkan	15	Dinas Pariwisata dan Kebudayaan	Revolusi Mental dan Pembangunan Kebudayaan		

PRIORITAS PEMBANGUNAN DAERAH TAHUN 2021		SASARAN DAERAH	INDIKATOR	TARGET	PROGRAM PRIORITAS	TOLAK UKUR	TARGET	PERANGKAT DAERAH	PRIORITAS NASIONAL	
(1)		(2)	(3)	(4)	(5)	(6)	(7)	(8)	(9)	
			Persentase peningkatan PAD sektor pariwisata	20%		Jumlah kemitraan Pemerintah daerah terkait pengembangan dan pemasaran pariwisata dalam dan luar negeri	1			
		Terjaganya kelestarian warisan budaya sebagai aset wisata	Persentase benda, situs, benda, kawasan cagar budaya, seni dan kebudayaan daerah yang dilestarikan yang terintegrasi dengan program pariwisata	42%	Program Pengembangan Kebudayaan	Jumlah kekayaan budaya lokal daerah yang dilestarikan	16	Dinas Pariwisata dan Kebudayaan	Revolusi Mental dan Pembangunan Kebudayaan	
					Program Pengembangan Kesenian Tradisional	Penyelenggaraan festival seni dan budaya	2	Dinas Pariwisata dan Kebudayaan	Revolusi Mental dan Pembangunan Kebudayaan	
					Program Pembinaan Sejarah	Jumlah kerjasama pemerintah daerah terkait pengelolaan kekayaan budaya	1	Dinas Pariwisata dan Kebudayaan	Revolusi Mental dan Pembangunan Kebudayaan	
					Program Pelestarian dan Pengelolaan Cagar Budaya	Jumlah kebijakan tentang budaya lokal daerah yang ditetapkan	0	Dinas Pariwisata dan Kebudayaan	Revolusi Mental dan Pembangunan Kebudayaan	
3	Peningkatan kualitas pembangunan manusia, pelayanan dasar dan pelayanan publik	Meningkatnya kualitas pendidikan dasar	Peringkat ujian nasional se-Provinsi Bangka Belitung		Program Pengelolaan Pendidikan	Persentase anak usia dini yang mendapatkan pendidikan anak usia dini sesuai standar nasional pendidikan	65%	Disdikpora	Meningkatkan SDM Berkualitas dan Berdaya Saing	
							Persentase anak usia pendidikan dasar yang mendapatkan			SD 99,95%, SMP 89%
							Jumlah lembaga PKBM yang diakreditasi			6 Lembaga
							Angka Harapan Lama Sekolah			13,35
				Angka rata rata lama sekolah Kabupaten	8,26	Program Pembinaan Perpustakaan	Jumlah pengunjung perpustakaan umum dan keliling	150.000 pengunjung	Dinas Perpustakaan dan Kearsipan	Meningkatkan SDM Berkualitas dan Berdaya Saing
				Meningkatnya perlindungan terhadap perempuan dan anak	Persentase penurunan kasus kekerasan terhadap perempuan dan anak	84,85%	Program Pengarusutamaan Gender dan Pemberdayaan Perempuan	Jumlah desa lokasi Peningkatan Peran Wanita Menuju Keluarga Sehat Sejahtera (P2WKSS)	4 desa	Dinas Pengendalian Penduduk, KB, PP & PA
		Program Peningkatan Kualitas Keluarga	Layanan terhadap perempuan dan anak korban kekerasan				100%	Dinas Pengendalian Penduduk, KB, PP & PA	Revolusi mental dan pembangunan kebudayaan	

PRIORITAS PEMBANGUNAN DAERAH TAHUN 2021	SASARAN DAERAH	INDIKATOR	TARGET	PROGRAM PRIORITAS	TOLAK UKUR	TARGET	PERANGKAT DAERAH	PRIORITAS NASIONAL
(1)	(2)	(3)	(4)	(5)	(6)	(7)	(8)	(9)
				Program Pemenuhan Hak Anak (PHA)	Persentase pemenuhan hak anak	80%	Dinas Pengendalian Penduduk, KB, PP & PA	Revolusi mental dan pembangunan kebudayaan
	Meningkatnya minat dan wadah pengembangan olah raga	Prestasi olah raga pendidikan di tingkat Provinsi	Kejurda 3	Program Pengembangan Kapasitas Daya Saing Kepemudaan	Jumlah organisasi pemuda yang aktif	15	Disdikpora	Revolusi mental dan pembangunan kebudayaan
Program Pengembangan Kapasitas Daya Saing Keolahragaan				Jumlah organisasi olah raga yang ber manajemen baik	25	Disdikpora	Revolusi mental dan pembangunan kebudayaan	
				Jumlah klub olah raga yang aktif	300			
				Jumlah event olahraga yang dilaksanakan	sepakbola 7, volley 7, bulu tangkis 7, basket 1, tenis meja 1, karate 1, atletik 1			
Program Pengembangan Kapasitas Kepramukaan				Jumlah organisasi pemuda yang aktif	15	Disdikpora	Revolusi mental dan pembangunan kebudayaan	
Terwujudnya Birokrasi Pemerintah Daerah yang Transparan	Opini BPK terhadap Laporan Keuangan Daerah	WTP	Program Penyelenggaraan Pengawasan	Terwujudnya Akuntabilitas Keuangan	100%	Inspktorat Daerah	Stabilitas polhukhankam dan transformasi pelayanan publik	
			Program Perumusan Kebijakan, Pendampingan dan Asistensi	Terwujudnya Akuntabilitas Keuangan	100%	Inspktorat Daerah	Stabilitas polhukhankam dan transformasi pelayanan publik	
			Program Pengelolaan Keuangan Daerah	Menurunnya temuan atas Audit BPK terhadap LKD Pemda	10	Badan Pengelolaan Keuangan dan Aset Daerah	Stabilitas polhukhankam dan transformasi pelayanan publik	

PRIORITAS PEMBANGUNAN DAERAH TAHUN 2021	SASARAN DAERAH	INDIKATOR	TARGET	PROGRAM PRIORITAS	TOLAK UKUR	TARGET	PERANGKAT DAERAH	PRIORITAS NASIONAL
(1)	(2)	(3)	(4)	(5)	(6)	(7)	(8)	(9)
				Program Pengelolaan Barang Milik Daerah	Menurunnya temuan atas Audit BPK terkait aset / BMD Pemda	5	Badan Pengelolaan Keuangan dan Aset Daerah	Stabilitas polhukhankam dan transformasi pelayanan publik
	Meningkatnya Kemandirian Pemerintah Daerah	Derajat Otonomi Fiskal Daerah (DOFD)	8%	Program Pengelolaan Pendapatan Daerah	persentase peningkatan PAD	14%	Badan Pengelolaan Pajak dan Retribusi Daerah	Ketahanan ekonomi untuk pertumbuhan
	Terwujudnya Birokrasi Pemerintah Daerah yang Akuntabel	Nilai SAKIP Daerah	70	Program Perencanaan, Pengendalian dan Evaluasi Pembangunan Daerah	Penghargaan Pangripta Tingkat Propinsi	3 peringkat	Badan Perencanaan Pembangunan dan Penelitian Pengembangan Daerah	Stabilitas polhukhankam dan transformasi pelayanan publik
				Program Koordinasi dan Sinkronisasi Perencanaan Pembangunan Daerah	Persentase Keberhasilan Indikator Sasaran Daerah	100%	Badan Perencanaan Pembangunan dan Penelitian Pengembangan Daerah	Stabilitas polhukhankam dan transformasi pelayanan publik
				Program Penelitian dan Pengembangan Daerah	Cakupan penelitian dan pengembanganyang sesuai dengan potensi daerah	100%	Badan Perencanaan Pembangunan dan Penelitian Pengembangan Daerah	Ketahanan ekonomi untuk pertumbuhan berkualitas dan berkeadilan
	Terwujudnya Birokrasi Pemerintah Daerah yang Efektif	Indeks Profesionalitas ASN	70	Program Pengelolaan Kearsipan	Persentase OPD dan Desa/Kelurahan yang telah melakukan pengelolaan arsip secara baku	88%	Dinas Perpustakaan dan Kearsipan	SDM berkualitas dan berdaya saing
				Program Perlindungan dan Penyelamatan Arsip	Dokumen/arsip daerah yang disimpan di Record Center	80%	Dinas Perpustakaan dan Kearsipan	Revolusi mental dan pembangunan kebudayaan
				Program Kepegawaian Daerah	Persentase Penempatan Aparatur Sesuai Kompetensi	100%	Badan Kepegawaian dan Pengembangan Sumber Daya Manusia Daerah	Revolusi mental dan pembangunan kebudayaan
				Program Pengembangan Sumber Daya Manusia	Persentase Pegawai yang mengikuti diklat/pelatihan sesuai kebutuhan	0,2%	Badan Kepegawaian dan Pengembangan Sumber Daya Manusia Daerah	SDM berkualitas dan berdaya saing

PRIORITAS PEMBANGUNAN DAERAH TAHUN 2021	SASARAN DAERAH	INDIKATOR	TARGET	PROGRAM PRIORITAS	TOLAK UKUR	TARGET	PERANGKAT DAERAH	PRIORITAS NASIONAL
(1)	(2)	(3)	(4)	(5)	(6)	(7)	(8)	(9)
				Program Pemberdayaan Masyarakat Desa dan Kelurahan	Peningkatan kualitas pelayanan	100%	Kecamatan Muntok, Simpang Teritip, Jebus, Kelapa, Tempilang, Parittiga	SDM berkualitas dan berdaya saing
				Program Penyelenggaraan Pemerintahan dan Pelayanan Publik	Keterlibatan unsur masyarakat dalam membangun Desa	85%		SDM berkualitas dan berdaya saing
				Program Koordinasi Ketenteraman dan Ketertiban Umum				
				Program Penyelenggaraan Urusan Pemerintahan Umum	Terlaksananya Peringatan Hari Besar Nasional	100%		Revolusi mental dan pembangunan kebudayaan
				Program Pembinaan dan Pengawasan Pemerintahan Desa	Persentase Desa yang menyusun APBDes tepat waktu	100%		Revolusi mental dan pembangunan kebudayaan
				Program Pemberdayaan Sosial	Cakupan Lembaga Sosial yang aktif	100%	Dinas Sosial, Pemberdayaan Masyarakat dan Desa	Pengembangan wilayah untuk mengurangi kesenjangan
					Cakupan Keberhasilan Pemberdayaan Keluarga/Kelompok	50%		
				Program Rehabilitas Sosial	Persentase Korban bencana yang berhak mendapatkan pemenuhan kebutuhan dasar dan layanan dukungan psikososial sesuai standar	100%	Dinas Sosial, Pemberdayaan Masyarakat dan Desa	Pengembangan wilayah untuk mengurangi kesenjangan
					Persentase orang lanjut usia dalam panti dan/atau lembaga yang mendapatkan rehabilitasi sosial sesuai standar	100%		
					Persentase orang tuna sosial dalam panti dan/atau lembaga yang mendapatkan rehabilitasi sosial sesuai standar	100%		
				Program Penangan Bencana	Cakupan Penanganan Tanggap Cepat Darurat dan Kejadian Luar biasa	100%	Dinas Sosial, Pemberdayaan Masyarakat dan Desa	Lingkungan hidup, ketahanan bencana, dan perubahan iklim

PRIORITAS PEMBANGUNAN DAERAH TAHUN 2021	SASARAN DAERAH	INDIKATOR	TARGET	PROGRAM PRIORITAS	TOLAK UKUR	TARGET	PERANGKAT DAERAH	PRIORITAS NASIONAL			
(1)	(2)	(3)	(4)	(5)	(6)	(7)	(8)	(9)			
				Program Penataan Desa	Persentase Desa Swadaya	5%	Dinas Sosial, Pemberdayaan Masyarakat dan Desa	Pengembangan wilayah untuk mengurangi kesenjangan			
				Program Peningkatan Kerjasama Desa	Keterlibatan Unsur Masyarakat dalam Membangun Desa	85%	Dinas Sosial, Pemberdayaan Masyarakat dan Desa	Revolusi mental dan pembangunan kebudayaan			
				Program Administrasi Pemerintahan Desa	Persentase Pelaporan Keuangan Desa Tertib Administrasi dan Tepat Waktu	100%	Dinas Sosial, Pemberdayaan Masyarakat dan Desa	Ketahanan ekonomi untuk pertumbuhan berkualitas dan berkeadilan			
					Ketersediaan data Profil dan Potensi Desa	1 dokumen					
					Meningkatnya Pengembangan Lembaga Ekonomi Pedesaan	10 Bumdes					
				Program Pemberdayaan Lembaga Kemasyarakatan, Lembaga Adat dan Masyarakat Hukum Adat	Keterlibatan Unsur Masyarakat dalam Membangun Desa	85%	Dinas Sosial, Pemberdayaan Masyarakat dan Desa	Revolusi mental dan pembangunan kebudayaan			
						TTG yang dimanfaatkan			2 jenis		
						Desa yang Memanfaatkan TTG			2 jenis		
				Terpenuhinya Pelayanan Dasar Masyarakat dan Kualitas Pelayanan Publik	Persentase Pemenuhan SPM Pelayanan Dasar	93%	Program Pengelolaan Pendidikan	Persentase anak usia dini yang mendapatkan pendidikan anak usia dini sesuai standar nasional pendidikan	65%	Disdikpora	Meningkatkan SDM Berkualitas dan Berdaya Saing
								Persentase anak usia pendidikan dasar yang mendapatkan	SD 99,95%, SMP 89%		
								Jumlah lembaga PKBM yang diakreditasi	6 Lembaga		
							Program Pemenuhan Upaya Kesehatan Perorangan dan Upaya Kesehatan Masyarakat	Terpeliharanya sarana prasarana kesehatan	100%	Dinas Kesehatan	Infrastruktur untuk ekonomi dan pelayanan dasar
							Program peningkatan kapasitas sumber daya manusia kesehatan	Persentase pemenuhan kebutuhan SDM aparatur kesehatan sesuai kompetensi	95%	Dinas Kesehatan	Infrastruktur untuk ekonomi dan pelayanan dasar
Program Sediaan Farmasi, Alat Kesehatan dan Makanan Minuman	Persentase sediaan farmasi, alat kesehatan dan makanan minuman sesuai standar	50%	Dinas Kesehatan				Infrastruktur untuk ekonomi dan pelayanan dasar				

PRIORITAS PEMBANGUNAN DAERAH TAHUN 2021	SASARAN DAERAH	INDIKATOR	TARGET	PROGRAM PRIORITAS	TOLAK UKUR	TARGET	PERANGKAT DAERAH	PRIORITAS NASIONAL
(1)	(2)	(3)	(4)	(5)	(6)	(7)	(8)	(9)
				Program Pemberdayaan Masyarakat Bidang Kesehatan	Persentase Rumah Tangga yang ber PHBS	50%	Dinas Kesehatan	Infrastruktur untuk ekonomi dan pelayanan dasar
				Program pengelolaan Sumber Daya Air (SDA)	Jumlah daerah jaringan irigasi yang dibangun	57,27%	Dinas Pekerjaan Umum dan Penataan Ruang	Infrastruktur untuk ekonomi dan pelayanan dasar
				Program pengelolaan dan pengembangan sistem drainase	Persentase titik/lokasi/ kawasan rawanbanjir yang memiliki sistem drainase yang baik	40%	Dinas Pekerjaan Umum dan Penataan Ruang	Lingkungan hidup, ketahanan bencana, dan perubahan iklim
				Program penyelenggaraan jalan	Persentase jalan dan jembatan dengankondisi baik	74%	Dinas Pekerjaan Umum dan Penataan Ruang	Infrastruktur untuk ekonomi dan pelayanan dasar
				Program Pengelolaan dan Pengembangan Sistem Penyediaan Air Minum	Persentase Penduduk yang mendapatkan sanitasi yang memadai dan akses aman air	100%	Perkimhub	Lingkungan hidup, ketahanan bencana, dan perubahan iklim
				Program Kawasan Permukiman serta Permukiman Kumuh	Persentase Berkurangnya Luasan Permukiman Kumuh di Kawasan Perkotaan	20%	Perkimhub	Infrastruktur untuk ekonomi dan pelayanan dasar
				Program peningkatan ketenteraman dan ketertiban umum	Persentase warga negara yang mendapatkan layanan trantibum dalam semua aktifitas	100%	Dinas Satuan Polisi Pamong Praja dan Pemadam Kebakaran, KesbangPol	Memperkuat Stabilitas Polhukhankam dan Transformasi Pelayanan Publik
				Program penanggulangan bencana	Persentase warga negara yang menjadi korban dan terdampak bencana yang menerima layanan sesuai standar	100%	Dinas Satuan Polisi Pamong Praja dan Pemadam Kebakaran, KesbangPol	Membangun Lingkungan Hidup, Meningkatkan Ketahanan Bencana, dan Perubahan Iklim

PRIORITAS PEMBANGUNAN DAERAH TAHUN 2021	SASARAN DAERAH	INDIKATOR	TARGET	PROGRAM PRIORITAS	TOLAK UKUR	TARGET	PERANGKAT DAERAH	PRIORITAS NASIONAL
(1)	(2)	(3)	(4)	(5)	(6)	(7)	(8)	(9)
				Program pencegahan, penanggulangan, penyelamatan kebakaran dan penyelamatan non kebakaran	Persentase warga negara yang menjadi korban dan terdampak kebakaran yang menerima layanan sesuai standar	100%	Dinas Satuan Polisi Pamong Praja dan Pemadam Kebakaran, KesbangPol	Lingkungan hidup, ketahanan bencana, dan perubahan iklim
				Program Perekonomian dan Pembangunan	Terbinanya BUMD	100%	Sekretariat Daerah	Ketahanan ekonomi untuk pertumbuhan berkualitas dan berkeadilan
			Penggunaan e-procurement terhadap belanja pengadaan		100%			
			Penggunaan e-procurement terhadap belanja pengadaan		100%			
			Optimalisasi sumberdaya aparatur dalam bekerja		100%			
			Program Pemerintahan dan Kesejahteraan Rakyat	Terciptanya tertib batas antar desa/kelurahan di Kabupaten Bangka Barat	100%	Sekretariat Daerah	Ketahanan ekonomi untuk pertumbuhan berkualitas dan berkeadilan	
				Cakupan rancangan regulasi daerah menjadi regulasi daerah	100%			
				Meningkatnya Pembinaan Kehidupan Beragama	100%			
				Cakupan fasilitasi pembinaan kemasyarakatan	100%			
				Terjalinnnya Kerjasama Pembangunan Antar Daerah	5 MoU			
				Integritas pelayanan publik	7			
				Cakupan perangkat daerah yang memiliki keakuratan data dan informasi	100%			
			Program Dukungan Pelaksanaan Tugas dan Fungsi DPRD	Cakupan Raperda menjadi Perda	100%	Sekretariat DPRD	Revolusi mental dan pembangunan kebudayaan	
		Survei kepuasan masyarakat atas pelayanan publik	85	Pogram pendaftaran penduduk	Indeks Kepuasan Masyarakat terhadap pelayanan administrasi kependudukan	B	Dinas Kependudukan dan Pencatatan Sipil	Stabilitas polhukhankam dan transformasi pelayanan publik
				Program Pencatatan Sipil	Cakupan bayi berakte kelahiran	70%	Dinas Kependudukan dan Pencatatan Sipil	Stabilitas polhukhankam dan transformasi pelayanan publik

PRIORITAS PEMBANGUNAN DAERAH TAHUN 2021	SASARAN DAERAH	INDIKATOR	TARGET	PROGRAM PRIORITAS	TOLAK UKUR	TARGET	PERANGKAT DAERAH	PRIORITAS NASIONAL
(1)	(2)	(3)	(4)	(5)	(6)	(7)	(8)	(9)
				Program Pengelolaan Informasi Administrasi Kependudukan	Cakupan pelaksanaan dan pelayanan kependudukan dengan sistem informasi kependudukan	100%	Dinas Kependudukan dan Pencatatan Sipil	Stabilitas polhukhankam dan transformasi pelayanan publik
				Program Pengelolaan Profil Kependudukan	Indeks Kepuasan Layanan Masyarakat terhadap pelayanan administrasi kependudukan		Dinas Kependudukan dan Pencatatan Sipil	Stabilitas polhukhankam dan transformasi pelayanan publik
				Program Pengendalian Penduduk	Laju Pertumbuhan Penduduk (LPP)	0,0208	Dinas Pengendalian Penduduk dan Keluarga Berencana, Pemberdayaan Perempuan dan Perlindungan Anak	Stabilitas polhukhankam dan transformasi pelayanan publik
				Program Pembinaan Keluarga Bencana (KB)	Angka Kelahiran Total (TFR) per WUS 15-49 tahun	2,52	Dinas Pengendalian Penduduk dan Keluarga Berencana, Pemberdayaan Perempuan dan Perlindungan Anak	Infrastruktur untuk ekonomi dan pelayanan dasar
					Persentase Kebutuhan ber-KB yang tidak terpenuhi (unmeet need)	10%		
					Angka Persentase Pemakaian Kontrasepsi (CPR) suatu cara (all methods) mendapatkan jaminan ketersediaan alat dan obat kontrasepsi (alokon)	66 (all methods)		
					Persentase Kehamilan yang tidak diinginkan dari WUS 15-49 tahun	9%		
				Program Pemberdayaan dan Peningkatan Keluarga Sejahtera (KS)	Cakupan keluarga sejahtera \geq tingkat III	91%	Dinas Pengendalian Penduduk dan Keluarga Berencana, Pemberdayaan	Infrastruktur untuk ekonomi dan pelayanan dasar
					Angka Kelahiran pada Remaja usia 15-19 th (ASFR 15-19th)	50 per 1000 Kelahiran		
				Program Pengelolaan Aplikasi Informatika	Peningkatan masyarakat yang memanfaatkan informasi melalui media online	5%	Diskominfo	Infrastruktur untuk ekonomi dan pelayanan dasar
				Program Informasi dan Komunikasi Publik	Tersebarannya informasi publik secara efektif	60%	Diskominfo	Infrastruktur untuk ekonomi dan pelayanan dasar

PRIORITAS PEMBANGUNAN DAERAH TAHUN 2021		SASARAN DAERAH	INDIKATOR	TARGET	PROGRAM PRIORITAS	TOLAK UKUR	TARGET	PERANGKAT DAERAH	PRIORITAS NASIONAL
(1)		(2)	(3)	(4)	(5)	(6)	(7)	(8)	(9)
		Meningkatnya aksesibilitas dan kualitas layanan kesehatan	Angka Harapan Hidup	69,61	Program pemenuhan upaya kesehatan perorangan dan upaya kesehatan masyarakat	Terpeliharanya sarana prasarana kesehatan	75%	Dinas Kesehatan	Meningkatkan SDM Berkualitas dan Berdaya Saing
					Program Peningkatan Kapasitas Sumber Daya Manusia Kesehatan	Persentase pemenuhan kebutuhan SDM aparatur kesehatan sesuai kompetensi	95%	Dinas Kesehatan	Infrastruktur untuk ekonomi dan pelayanan dasar
					Program Sediaan Farmasi, Alat Kesehatan dan Makanan Minuman	Persentase sediaan farmasi, alat kesehatan dan makanan minuman sesuai standar	50%	Dinas Kesehatan	Infrastruktur untuk ekonomi dan pelayanan dasar
					Program Pemberdayaan Masyarakat Bidang Kesehatan	Persentase rumah tangga yang ber PHBS	50%	Dinas Kesehatan	Infrastruktur untuk ekonomi dan pelayanan dasar
4	Peningkatan kualitas dan daya dukung lingkungan hidup serta pengendalian pemanfaatan ruang	Terwujudnya masyarakat dan pelaku usaha/kegiatan yang berbudaya/ berwawasan lingkungan	Persentase desa/ kelurahan yang melakukan pengelolaan lingkungan hidup berbasis masyarakat desa/ kelurahan	11%	Program peningkatan pendidikan, pelatihan dan penyuluhan lingkungan hidup untuk masyarakat	Optimalisasi sumberdaya aparatur dalam bekerja	100%	Dinas Lingkungan hidup	Lingkungan hidup, ketahanan bencana, dan perubahan iklim
			Jumlah organisasi masyarakat sipil (LSM), komunitas (Civil Society Organization/CSO) yang bergerak dibidang lingkungan hidup secara aktif	12	Program penghargaan lingkungan hidup untuk masyarakat	Persentase jumlah desa/kelurahan yang mendapat edukasi dan promosi lingkungan hidup secara efektif dan direspon positif oleh masyarakat	11%	Dinas Lingkungan hidup	Lingkungan hidup, ketahanan bencana, dan perubahan iklim
			Persentase usaha dan atau kegiatan yang melakukan pengelolaan & pemantauan lingkungan secara baik	70%		Persentase perangkat daerah yang memiliki sistem pengelolaan lingkungan di perkantoran	100%		
					Persentase sekolah yang menerapkan pendidikan lingkungan kepada anak didik di lingkungan sekolah/luar sekolah	50%			
					Jumlah komunitas (CSO)/LSM yang ada atau terbentuk dan berperan aktif	12 CSO/LSM			

PRIORITAS PEMBANGUNAN DAERAH TAHUN 2021	SASARAN DAERAH	INDIKATOR	TARGET	PROGRAM PRIORITAS	TOLAK UKUR	TARGET	PERANGKAT DAERAH	PRIORITAS NASIONAL
(1)	(2)	(3)	(4)	(5)	(6)	(7)	(8)	(9)
				Program Perencanaan Lingkungan Hidup	Tersedianya Dokumen Rencana perlindungan dan pengelolaan lingkungan hidup (RPPLH), Kajian Daya Dukung dan Daya Tampung Lingkungan Hidup (DDDTLH) dan Dokumen (Kajian Lingkungan Hidup Strategis / KLHS wajib)	1 dokumen	Dinas Lingkungan hidup	Lingkungan hidup, ketahanan bencana, dan perubahan iklim
	Meningkatnya pengelolaan sampah terpadu dan berkelanjutan	Persentase cakupan wilayah yang terlayani pengelolaan sampah secara terpadu	19,00%	Program Pengelolaan Persampahan	Jumlah kebijakan daerah tentang pengelolaan persampahan	6 Kebijakan	Dinas Lingkungan hidup	Lingkungan hidup, ketahanan bencana, dan perubahan iklim
					Persentase cakupan wilayah yang terlayani pengelolaan sampah secara terintegrasi	19%		
					Jumlah model pendayagunaan sampah yang ekonomis secara berkelanjutan	6		
	Meningkatnya kualitas sanitasi lingkungan permukiman	Persentase penduduk yang memiliki fasilitas sanitasi yang layak	95%	Program Pengelolaan dan Pengembangan Sistem Penyediaan Air Minum	Persentase Penduduk yang mendapatkan sanitasi yang memadai dan akses aman air	100%	Perkimhub	Infrastruktur untuk ekonomi dan pelayanan dasar
				Program Kawasan Permukiman dan Kawasan Permukiman Kumuh	Persentase Berkurangnya Luasan Permukiman Kumuh di Kawasan Perkotaan	20%	Perkimhub	Infrastruktur untuk ekonomi dan pelayanan dasar
	Terkendalinya bencana banjir	Persentase desa/ kelurahan/titik banjir yang di mitigasi terhadap banjir/genangan air	100%	Program Penyelenggaraan Penataan Ruang	Jumlah kebijakan tata ruang yang ditetapkan	6 kebijakan	Dinas Pekerjaan Umum dan Penataan Ruang	Pengembangan wilayah untuk mengurangi kesenjangan
					Persentase jumlah badan usaha yang penggunaan lahan usahanya sesuai RTRWK	80%		
					Persentase pengajuan permohonan rekomendasi pemanfaatan ruang yang bermasalah	4%		
				Program Pengembangan Jasa Konstruksi	Optimalisasi sumberdaya aparatur dalam bekerja	100%	Dinas Pekerjaan Umum dan Penataan Ruang	Pengembangan wilayah untuk mengurangi kesenjangan

PRIORITAS PEMBANGUNAN DAERAH TAHUN 2021	SASARAN DAERAH	INDIKATOR	TARGET	PROGRAM PRIORITAS	TOLAK UKUR	TARGET	PERANGKAT DAERAH	PRIORITAS NASIONAL
(1)	(2)	(3)	(4)	(5)	(6)	(7)	(8)	(9)
				Program Penataan Bangunan Gedung	Persentase sarana dan prasarana aparatur dalam kondisi baik	100%	Disperkimhub	Pengembangan wilayah untuk mengurangi kesenjangan
				Program Pengelolaan dan Pengembangan Sistem Penyediaan Air Minum	Persentase Penduduk yang mendapatkan sanitasi yang memadai dan akses aman air	100%	Disperkimhub	Infrastruktur untuk ekonomi dan pelayanan dasar
	Terwujudnya pemulihan lahan kritis	Persentase luas lahan kritis yang berhasil dipulihkan menjadi produktif	2,00%	Program Pengendalian Pencemaran dan/atau Kerusakan Lingkungan Hidup	Jumlah kebijakan terkait pengendalian pencemaran dan perusakan lingkungan hidup	12 Kebijakan	Dinas Lingkungan Hidup	Lingkungan hidup, ketahanan bencana, dan perubahan iklim
				Program pembinaan dan pengawasan terhadap izin lingkungan dan izin perlindungan dan pengelolaan lingkungan hidup (PPLH)	Persentase pelaku usaha yang memiliki dokumen UKL/UPL; Amdal (Andal,RKL/RPL)	70%	Dinas Lingkungan Hidup	Lingkungan hidup, ketahanan bencana, dan perubahan iklim
	Persentase pelaku usaha dan kegiatan yang taat dalam mengelola lingkungan	70%						
	Terwujudnya konservasi sumber air	Persentase sumber air yang telah di konservasi	28,00%	Program Pengendalian Pencemaran dan/atau Kerusakan Lingkungan Hidup	Jumlah kelembagaan konservasi sumber air	28%	Dinas Lingkungan Hidup	Lingkungan hidup, ketahanan bencana, dan perubahan iklim
					Persentase sumber air yang terjamin kelestariannya	25%		
	Meningkatnya luasan kawasan ruang terbuka hijau di kawasan perkotaan	Persentase ruang terbuka hijau	2,90%	program pengelolaan keanekaragaman hayati (KEHATI)	Persentase ruang terbuka hijau yang dikelola/dikembangkan	3,5%	Dinas Lingkungan Hidup	Lingkungan hidup, ketahanan bencana, dan perubahan iklim
	Menjaga dan Meningkatkan Perizinan Pemanfaatan Ruang sesuai dengan Produk Hukum Penataan Ruang	Persentase luas lahan kritis yang berhasil dipulihkan menjadi produktif	2,00%	Program Penyelenggaraan Penataan Ruang	Jumlah kebijakan tata ruang yang ditetapkan	10 kebijakan	Dinas Pekerjaan Umum dan Penataan Ruang	Pengembangan wilayah untuk mengurangi kesenjangan
					Persentase jumlah badan usaha yang penggunaan lahan usahanya sesuai RTRWK	80%		
					Persentase pengajuan permohonan rekomendasi pemanfaatan ruang yang bermasalah	4%		

Tabel 4.9. Program dalam Perubahan RKPd Kabupaten Bangka Barat Tahun 2021 yang Mendukung Prioritas Provinsi

PRIORITAS PEMBANGUNAN DAERAH TAHUN 2021	SASARAN DAERAH	INDIKATOR	TARGET	PROGRAM PRIORITAS	TOLAK UKUR	TARGET	PERANGKAT DAERAH	PRIORITAS PROVINSI
(1)	(2)	(3)	(4)	(5)	(6)	(7)	(8)	(9)
1. Peningkatan produktivitas pertanian dan pengembangan agribisnis/agroindustri secara berkelanjutan dalam rangka peningkatan nilai tambah hasil produksi pertanian	Meningkatnya kesejahteraan petani tanaman pangan	Rata-rata pendapatan bersih petani per bulan	2 Juta	Program Pengawasan Keamanan Pangan	Ketercapaian swasembada pangan daerah	32%	Dinas Pertanian dan Pangan	Pembangunan Agropolitan
				Program Peningkatan Diversifikasi dan Ketahanan Pangan Masyarakat	Ketercapaian swasembada pangan daerah	32%	Dinas Pertanian dan Pangan	Pembangunan Agropolitan
					Tercapainya skor Pola Pangan Harapan (PPH)	100		
					Ketersediaan informasi pasokan, harga dan akses serta ketersediaan pangan daerah	90%		
				Program Penanganan Kerawanan Pangan	Ketercapaian swasembada pangan daerah	32%	Dinas Pertanian dan Pangan	Pembangunan Agropolitan
					Ketersediaan informasi pasokan, harga dan akses serta ketersediaan pangan daerah	90%		
				Program Penyuluhan Pertanian	Persentase poktan dengan klasifikasi lanjut	65%	Dinas Pertanian dan Pangan	Pembangunan Agropolitan
	Persentase penyuluh pertanian yang dibina/ diberdayakan	100%						
	Peningkatan dan pengelolaan laporan penyuluh	100%						
	Program Pembangunan Kawasan Transmigrasi	Persentase KK transmigran yang mandiri	0,37	Dinas Penanaman Modal, PPTS, Tenaga Kerja, dan Transmigrasi	Peningkatan Ekonomi Masyarakat			
Program Pengembangan Kawasan Transmigrasi	Persentase KK transmigran yang mandiri	0,37	Dinas Penanaman Modal, PPTS, Tenaga Kerja, dan Transmigrasi	Peningkatan Ekonomi Masyarakat				
Meningkatnya nilai produksi, komoditas unggulan perkebunan rakyat	Nilai produksi komoditi unggulan perkebunan rakyat	4.069,20	Program Penyediaan dan pengembangan Prasarana Pertanian	kelompok tani yang menerapkan teknologi pertanian secara efektif	450	Dinas Pertanian dan Pangan	Pembangunan Agropolitan	
				Produktivitas padi (ton/ha/thn) dan persentase peningkatan produksi padi (ton) setiap tahun	3 ton per hektar			
				Produktivitas lada, (ton/ha/thn)	2 ton per Ha			

PRIORITAS PEMBANGUNAN DAERAH TAHUN 2021	SASARAN DAERAH	INDIKATOR	TARGET	PROGRAM PRIORITAS	TOLAK UKUR	TARGET	PERANGKAT DAERAH	PRIORITAS PROVINSI	
(1)	(2)	(3)	(4)	(5)	(6)	(7)	(8)	(9)	
					Produksi lada (ton) setiap tahun	6.340 ton			
					Jumlah produktivitas karet (ton/ha/thn)	2 ton per Ha			
					Produksi karet (ton) setiap tahun	24.250 ton			
					Produktivitas kelapa sawit non plasma (ton/ha/thn)	16,25 ton per ha			
				Program Pengendalian dan Penanggulangan Bencana Pertanian	Produktivitas lada, (ton/ha/thn)	2 ton per Ha	Dinas Pertanian dan Pangan	Pembangunan Agropolitan	
					Produksi lada (ton) setiap tahun	6.340 ton			
					Jumlah produktivitas karet (ton/ha/thn)	2 ton per Ha			
					Produksi karet (ton) setiap tahun	24.250 ton			
					Produktivitas kelapa sawit non plasma (ton/ha/thn)	16,25 ton per ha			
					Produksi kelapa sawit non plasma (ton) setiap tahun	282.373 ton			
					Produktivitas padi (ton/ha/thn) dan persentase peningkatan produksi padi (ton) setiap tahun	3 ton per hektar			
					Produksi kelapa sawit non plasma (ton) setiap tahun	282.373 ton			
				Program Penyediaan dan Pengembangan Sarana Pertanian			Dinas Pertanian dan Pangan	Pembangunan Agropolitan	
	Meningkatnya nilai produksi perikanan	nilai produksi perikanan tangkap	633.268,73	Program Pengelolaan Perikanan Tangkap	Persentase Peningkatan Produksi Perikanan Tangkap (%)	12%	Dinas Kelautan dan Perikanan	Pembangunan Bahari	
		Nilai produksi perikanan budidaya air tawar	7.520,05	Program Pengelolaan Perikanan Budidaya	Persentase KUB Nelayan dan Pokdakan yang dibina / diberdayakan	61%	Dinas Kelautan dan Perikanan	Pembangunan Bahari	
		Nilai produksi perikanan budidaya air laut	7982			Persentase peningkatan produksi perikanan budidaya air laut			18%
						Persentase peningkatan produksi perikanan budidaya air tawar			18%

PRIORITAS PEMBANGUNAN DAERAH TAHUN 2021	SASARAN DAERAH	INDIKATOR	TARGET	PROGRAM PRIORITAS	TOLAK UKUR	TARGET	PERANGKAT DAERAH	PRIORITAS PROVINSI
(1)	(2)	(3)	(4)	(5)	(6)	(7)	(8)	(9)
	Meningkatnya nilai produksi peternakan	Nilai produksi ternak ruminansia	35,525	Program Penyediaan dan pengembangan Prasarana Pertanian	Persentase kasus penyakit ternak yang ditangani	100 %	Dinas Pertanian dan Pangan	Pembangunan Agropolitan
		Nilai produksi ternak unggas	22,934		Persentase peningkatan hasil produksi ternak ruminansia	33%		
					Persentase peningkatan hasil produksi ternak unggas	5%		
					Persentase peternak yang menerapkan teknologi peternakan tepat guna	100%		
					Persentase penyuluh peternakan yang dibina/ diberdayakan	100%		
	Program Pengendalian Kesehatan Hewan dan Kesehatan Masyarakat Veteriner	Persentase kasus penyakit ternak yang ditangani	100%	Dinas Pertanian dan Pangan	Pembangunan Agropolitan			
		Persentase peternak yang menerapkan teknologi peternakan tepat guna	100%					
	Meningkatnya jumlah investasi/ penanaman modal di daerah	Peningkatan Jumlah investasi dalam satu tahun (PMA dan PMDN)	100M	Program Penyelenggaraan Penataan Ruang	Jumlah kebijakan tata ruang yang ditetapkan	10 kebijakan	Dinas Pekerjaan Umum dan Penataan Ruang	Peningkatan ekonomi masyarakat
					Persentase jumlah badan usaha yang penggunaan lahan usahanya sesuai RTRWK	80%		
					Persentase pengajuan permohonan rekomendasi pemanfaatan ruang yang bermasalah	4%		
				Program Pengembangan Iklim Penanaman Modal	Jumlah Investasi terkait Perizinan	50 M	Dinas PM, PPTSP, Tenaga Kerja & Transmigrasi	Peningkatan ekonomi masyarakat
				Program Pelayanan Penanaman Modal	Lama waktu yang dibutuhkan untuk menerbitkan izin usaha tertentu atau jenis izin tertentu	rata-rata 7 hari	Dinas PM, PPTSP, Tenaga Kerja & Transmigrasi	Peningkatan ekonomi masyarakat
				Program Promosi Penanaman Modal	Jumlah kerjasama dengan investor	7 kerjasama	Dinas PM, PPTSP, Tenaga Kerja & Transmigrasi	Peningkatan ekonomi masyarakat
Program Pengendalian Pelaksanaan Penanaman Modal				Jumlah Kerjasama dengan investor	7 kerjasama	Dinas PM, PPTSP, Tenaga Kerja & Transmigrasi	Peningkatan ekonomi masyarakat	
Berkembangnya sistem agribisnis/ agroindustri	Persentase peningkatan nilai tambah komoditas pertanian dalam arti luas	4,50%	Program Penyediaan dan pengembangan Prasarana Pertanian	Jumlah kemitraan dalam pemasaran hasil produksi pertanian	1	Dinas Pertanian dan Pangan	Pembangunan Agropolitan	

PRIORITAS PEMBANGUNAN DAERAH TAHUN 2021		SASARAN DAERAH	INDIKATOR	TARGET	PROGRAM PRIORITAS	TOLAK UKUR	TARGET	PERANGKAT DAERAH	PRIORITAS PROVINSI
(1)		(2)	(3)	(4)	(5)	(6)	(7)	(8)	(9)
						Jumlah kemitraan dalam pemasaran hasil produksi perkebunan	1		
					Program Standarisasi dan Perlindungan Konsumen	persentase pasar tertib ukur	0,6	Dinas Koperasi, UKM, dan Perindustrian	Pembangunan Agropolitan
					Program Pengolahan dan Pemasaran Hasil Perikanan	Jumlah Konsumsi Ikan Perkapita dan Nilai Tukar Pengolah	47 kg/tahun	Dinas Kelautan dan Perikanan	Pembangunan Agropolitan
		Berkembangnya jumlah unit dan kapasitas Umi, Industri kecil dan menengah yang mandiri.	Persentase peningkatan unit industri kecil dan menengah	5%	Program Pelatihan Kerja dan Produktivitas Tenaga Kerja	Cakupan tenaga kerja yang mendapatkan pelatihan berbasis kompetensi	75%	Dinas PM, PPTSP, Tenaga Kerja & Transmigrasi	Peningkatan ekonomi masyarakat
					Program Penempatan Tenaga Kerja	Cakupan tenaga kerja yang terdaftar yang ditempatkan	50%	Dinas PM, PPTSP, Tenaga Kerja & Transmigrasi	Peningkatan ekonomi masyarakat
					Program Hubungan Industrial	Cakupan penyelesaian kasus ketenagakerjaan	100%	Dinas PM, PPTSP, Tenaga Kerja & Transmigrasi	Peningkatan ekonomi masyarakat
					Program Pengawasan dan Pemeriksaan Koperasi			Dinas Koperasi, UKM, dan Perindustrian	Peningkatan ekonomi masyarakat
		Berkembangnya ragam usaha dan produk Umi, Industri kecil dan menengah yang berdaya saing	Jangkauan pasar produk unggulan industri kecil dan menengah	DK=98% AK=1% AP = 1%	Program Stabilisasi Harga Barang Kebutuhan Pokok dan barang penting	jumlah konsumen berdaya beli rendah yang terbantu	8000	Dinas Koperasi, UKM, dan Perindustrian	Peningkatan ekonomi masyarakat
			Jumlah ragam usaha Industri kecil dan menengah	54	Program Pengembangan UMKM	Jumlah usaha mikro yang memiliki akses terhadap pendamping dan inkubator bisnis bagi usaha mikro	332 Umi	Dinas Koperasi, UKM, dan Perindustrian	Peningkatan ekonomi masyarakat
					Program Pemberdayaan Usaha menengah, usaha kecil, Dan Usaha Mikro (UMKM)	Jumlah UMKM yang produktif	200	Dinas Koperasi, UKM, dan Perindustrian	Peningkatan ekonomi masyarakat
2	Pembangunan dan pengembangan infrastruktur guna menopang pertumbuhan ekonomi daerah yang berkeadilan	Meningkatnya konektivitas daerah	Indeks konektivitas kabupaten	1,06	Program Penyelenggaraan Jalan	panjang jalan dan jembatan yang dibangun	902,01 KM dan 1068 M	Dinas Pekerjaan Umum dan Penataan Ruang	Peningkatan ekonomi masyarakat
						Peningkatan struktur dan kondisi jalan dan jembatan	774,54 KM dan 995,5 M		
						persentase jalan dan jembatan dengan kondisi baik	77 persen		
						Persentase temuan hasil inspeksi kondisi jalan dan jembatan yang ditindaklanjuti	100%		
						Panjang Jalan yang dibebaskan	17 Km		

PRIORITAS PEMBANGUNAN DAERAH TAHUN 2021		SASARAN DAERAH	INDIKATOR	TARGET	PROGRAM PRIORITAS	TOLAK UKUR	TARGET	PERANGKAT DAERAH	PRIORITAS PROVINSI	
(1)		(2)	(3)	(4)	(5)	(6)	(7)	(8)	(9)	
					Program Penyelenggaraan Lalu Lintas dan Angkutan Jalan (LLAJ)	Jumlah Kasus Kecelakaan	36 Kasus	Dinas Perumahan, Kawasan Permukiman dan Perhubungan	Peningkatan ekonomi masyarakat	
		Tersedianya air baku untuk usaha budidaya komoditas pertanian	Persentase luas areal pertanian yang beririgasi teknis	94,76%	Program Pengelolaan Sumber Daya Air (SDA)	Jumlah daerah jaringan irigasi yang dibangun	95 persen	Dinas Pekerjaan Umum dan Penataan Ruang	Peningkatan ekonomi masyarakat	
						Tersedianya air irigasi untuk pertanian rakyat pada sistem irigasi yang sudah ada sesuai dengan kewenangannya	100 persen			
						Data identifikasi, monitoring dan evaluasi rawan banjir/genangan, panjang sungai yang menyebabkan rawan banjir yang dinormalisasi	1			
		Berkembangnya destinasi wisata	Kunjungan wisata	120.000	Program Peningkatan Daya Tarik Destinasi Pariwisata	Destinasi wisata yang dikelola dan dikemas dengan baik	2	Dinas Pariwisata dan Kebudayaan	Pengembangan Pariwisata	
			Kontribusi sektor pariwisata terhadap PDRB	1,20%	Program Pemasaran Pariwisata	Jumlah paket wisata yang dipasarkan	15	Dinas Pariwisata dan Kebudayaan	Pengembangan Pariwisata	
			Persentase peningkatan PAD sektor pariwisata	20%		Jumlah kemitraan Pemerintah daerah terkait pengembangan dan pemasaran pariwisata dalam dan luar negeri	1			
		Terjaganya kelestarian warisan budaya sebagai aset wisata	Persentase benda, situs, benda, kawasan cagar budaya, seni dan kebudayaan daerah yang dilestarikan yang terintergrasi dengan program pariwisata	42%	Program Pengembangan Kebudayaan	Jumlah kekayaan budaya lokal daerah yang dilestarikan	16	Dinas Pariwisata dan Kebudayaan	Pengembangan Pariwisata	
					Program Pengembangan Kesenian Tradisional	Penyelenggaraan festival seni dan budaya	2	Dinas Pariwisata dan Kebudayaan	Pengembangan Pariwisata	
					Program Pembinaan Sejarah	Jumlah kerjasama pemerintah daerah terkait pengelolaan kekayaan budaya	1	Dinas Pariwisata dan Kebudayaan	Pengembangan Pariwisata	
					Program Pelestarian dan Pengelolaan Cagar Budaya	Jumlah kebijakan tentang budaya lokal daerah yang ditetapkan	0	Dinas Pariwisata dan Kebudayaan	Pengembangan Pariwisata	
	3	Peningkatan kualitas pembangunan manusia, pelayanan dasar dan pelayanan publik	Meningkatnya kualitas pendidikan dasar	Peringkat ujian nasional se-Provinsi Bangka Belitung		Program Pengelolaan Pendidikan	Persentase anak usia dini yang mendapatkan pendidikan anak usia dini sesuai standar nasional pendidikan	65%	Disdikpora	Pembangunan Pendidikan
			- SD	1		Persentase anak usia pendidikan dasar yang	SD 99,95%,			
		- SMP	1			SMP 89%				

PRIORITAS PEMBANGUNAN DAERAH TAHUN 2021	SASARAN DAERAH	INDIKATOR	TARGET	PROGRAM PRIORITAS	TOLAK UKUR	TARGET	PERANGKAT DAERAH	PRIORITAS PROVINSI
(1)	(2)	(3)	(4)	(5)	(6)	(7)	(8)	(9)
		Angka Harapan Lama Sekolah	13,35		Jumlah lembaga PKBM yang diakreditasi	6 Lembaga		
		Angka rata rata lama sekolah Kabupaten	8,26	Program Pembinaan Perpustakaan	Jumlah pengunjung perpustakaan umum dan keliling	150.000 pengunjung	Dinas Perpustakaan dan Kearsipan	Pembangunan Pendidikan
	Meningkatnya perlindungan terhadap perempuan dan anak	Persentase penurunan kasus kekerasan terhadap perempuan dan anak	84,85%	Program Pengarusutamaan Gender dan Pemberdayaan Perempuan	Jumlah desa lokasi Peningkatan Peran Wanita Menuju Keluarga Sehat Sejahtera (P2WKSS)	4 desa	Dinas Pengendalian Penduduk, KB, PP & PA	Pembangunan Kesehatan
				Program Peningkatan Kualitas Keluarga	Layanan terhadap perempuan dan anak korban kekerasan	100%	Dinas Pengendalian Penduduk, KB, PP & PA	Pembangunan Pendidikan
				Program Pemenuhan Hak Anak (PHA)	Persentase pemenuhan hak anak	80%	Dinas Pengendalian Penduduk, KB, PP & PA	Pembangunan Pendidikan
	Meningkatnya minat dan wadah pengembangan olah raga	Prestasi olah raga pendidikan di tingkat Provinsi	Kejurda 3	Program Pengembangan Kapasitas Daya Saing Kepemudaan	Jumlah organisasi pemuda yang aktif	15	Disdikpora	Pembangunan Pendidikan
				Program Pengembangan Kapasitas Daya Saing Keolahragaan	Jumlah organisasi olah raga yang bermanajemen baik	25	Disdikpora	Pembangunan Pendidikan
					Jumlah klub olah raga yang aktif	300		
					Jumlah event olahraga yang dilaksanakan	sepakbola 7, volley 7, bulu tangkis 7, basket 1, tenis meja 1, karate 1, atletik 1		
				Program Pengembangan Kapasitas Kepramukaan	Jumlah organisasi pemuda yang aktif	15	Disdikpora	Pembangunan Pendidikan
	Terwujudnya Birokrasi Pemerintah Daerah yang Transparan	Opini BPK terhadap Laporan Keuangan Daerah	WTP	Program Penyelenggaraan Pengawasan	Terwujudnya Akuntabilitas Keuangan	100%	Inspktorat Daerah	-
				Program Perumusan Kebijakan, Pendampingan dan Asistensi	Terwujudnya Akuntabilitas Keuangan	100%	Inspktorat Daerah	-
				Program Pengelolaan Keuangan Daerah	Menurunnya temuan atas Audit BPK terhadap LKD Pemda	10	Badan Pengelolaan Keuangan dan Aset Daerah	-
				Program Pengelolaan Barang Milik Daerah	Menurunnya temuan atas Audit BPK terkait aset / BMD Pemda	5	Badan Pengelolaan Keuangan dan Aset Daerah	-
	Meningkatnya Kemandirian Pemerintah Daerah	Derajat Otonomi Fiskal Daerah (DOFD)	8%	Program Pengelolaan Pendapatan Daerah	persentase peningkatan PAD	14%	Badan Pengelolaan Pajak dan Retribusi Daerah	Peningkatan ekonomi masyarakat

PRIORITAS PEMBANGUNAN DAERAH TAHUN 2021	SASARAN DAERAH	INDIKATOR	TARGET	PROGRAM PRIORITAS	TOLAK UKUR	TARGET	PERANGKAT DAERAH	PRIORITAS PROVINSI
(1)	(2)	(3)	(4)	(5)	(6)	(7)	(8)	(9)
	Terwujudnya Birokrasi Pemerintah Daerah yang Akuntabel	Nilai SAKIP Daerah	70	Program Perencanaan, Pengendalian dan Evaluasi Pembangunan Daerah	Penghargaan Pangripta Tingkat Propinsi	3 peringkat	Badan Perencanaan Pembangunan dan Penelitian Pengembangan Daerah	-
				Program Koordinasi dan Sinkronisasi Perencanaan Pembangunan Daerah	Persentase Keberhasilan Indikator Sasaran Daerah	100%	Badan Perencanaan Pembangunan dan Penelitian Pengembangan Daerah	Peningkatan ekonomi masyarakat
				Program Penelitian dan Pengembangan Daerah	Cakupan penelitian dan pengembanganyang sesuai dengan potensi daerah	100%	Badan Perencanaan Pembangunan dan Penelitian Pengembangan Daerah	Peningkatan ekonomi masyarakat Pembangunan Pendidikan Pembangunan Kesehatan
	Terwujudnya Birokrasi Pemerintah Daerah yang Efektif	Indeks Profesionalitas ASN	70	Program Pengelolaan Kearsipan	Persentase OPD dan Desa/Kelurahan yang telah melakukan pengelolaan arsip secara baku	88%	Dinas Perpustakaan dan Kearsipan	Pembangunan Pendidikan
				Program Perlindungan dan Penyelamatan Arsip	Dokumen/arsip daerah yang disimpan di Record Center	80%	Dinas Perpustakaan dan Kearsipan	-
				Program Kepegawaian Daerah	Persentase Penempatan Aparatur Sesuai Kompetensi	100%	Badan Kepegawaian dan Pengembangan Sumber Daya Manusia Daerah	-
				Program Pengembangan Sumber Daya Manusia	Persentase Pegawai yang mengikuti diklat/pelatihan sesuai kebutuhan	0,2%	Badan Kepegawaian dan Pengembangan Sumber Daya Manusia Daerah	Pembangunan Pendidikan
				Program Pemberdayaan Masyarakat Desa dan Kelurahan	Peningkatan kualitas pelayanan	100%	Kecamatan Muntok, Simpang Teritip, Jebus, Kelapa, Tempilang, Parittiga	-
				Program Penyelenggaraan Pemerintahan dan Pelayanan Publik	Keterlibatan unsur masyarakat dalam membangun Desa	85%		-
				Program Koordinasi Ketenteraman dan Ketertiban Umum				-

PRIORITAS PEMBANGUNAN DAERAH TAHUN 2021	SASARAN DAERAH	INDIKATOR	TARGET	PROGRAM PRIORITAS	TOLAK UKUR	TARGET	PERANGKAT DAERAH	PRIORITAS PROVINSI
(1)	(2)	(3)	(4)	(5)	(6)	(7)	(8)	(9)
				Program Penyelenggaraan Urusan Pemerintahan Umum	Terlaksananya Peringatan Hari Besar Nasional	100%		-
				Program Pembinaan dan Pengawasan Pemerintahan Desa	Persentase Desa yang menyusun APBDes tepat waktu	100%		-
				Program Pemberdayaan Sosial	Cakupan Lembaga Sosial yang aktif	100%	Dinas Sosial, Pemberdayaan Masyarakat dan Desa	-
					Cakupan Keberhasilan Pemberdayaan Keluarga/Kelompok	50%		
				Program Rehabilitas Sosial	Persentase Korban bencana yang berhak mendapatkan pemenuhan kebutuhan dasar dan layanan dukungan psikososial sesuai standar	100%	Dinas Sosial, Pemberdayaan Masyarakat dan Desa	Pembangunan Kesehatan
					Persentase orang lanjut usia dalam panti dan/atau lembaga yang mendapatkan rehabilitasi sosial sesuai standar	100%		
					Persentase orang tuna sosial dalam panti dan/atau lembaga yang mendapatkan rehabilitasi sosial sesuai standar	100%		
				Program Penangan Bencana	Cakupan Penanganan Tanggap Cepat Darurat dan Kejadian Luar biasa	100%	Dinas Sosial, Pemberdayaan Masyarakat dan Desa	
				Program Penataan Desa	Persentase Desa Swadaya	5%	Dinas Sosial, Pemberdayaan Masyarakat dan Desa	Peningkatan ekonomi masyarakat
				Program Peningkatan Kerjasama Desa	Keterlibatan Unsur Masyarakat dalam Membangun Desa	85%	Dinas Sosial, Pemberdayaan Masyarakat dan Desa	Peningkatan ekonomi masyarakat
				Program Administrasi Pemerintahan Desa	Persentase Pelaporan Keuangan Desa Tertib Administrasi dan Tepat Waktu	100%	Dinas Sosial, Pemberdayaan Masyarakat dan Desa	Peningkatan ekonomi masyarakat
					Ketersediaan data Profil dan Potensi Desa	1 dokumen		

PRIORITAS PEMBANGUNAN DAERAH TAHUN 2021	SASARAN DAERAH	INDIKATOR	TARGET	PROGRAM PRIORITAS	TOLAK UKUR	TARGET	PERANGKAT DAERAH	PRIORITAS PROVINSI		
(1)	(2)	(3)	(4)	(5)	(6)	(7)	(8)	(9)		
					Meningkatnya Pengembangan Lembaga Ekonomi Pedesaan	10 Bumdes				
				Program Pemberdayaan Lembaga Kemasyarakatan, Lembaga Adat dan Masyarakat Hukum Adat	Keterlibatan Unsur Masyarakat dalam Membangun Desa	85%	Dinas Sosial, Pemberdayaan Masyarakat dan Desa	Pembangunan Pendidikan		
					TTG yang dimanfaatkan	2 jenis				
					Desa yang Memanfaatkan TTG	2 jenis				
	Terpenuhinya Pelayanan Dasar Masyarakat dan Kualitas Pelayanan Publik	Persentase Pemenuhan SPM Pelayanan Dasar	93%	Program Pengelolaan Pendidikan	Persentase anak usia dini yang mendapatkan pendidikan anak usia dini sesuai standar nasional pendidikan	65%	Disdikpora	Pembangunan Pendidikan		
									Persentase anak usia pendidikan dasar yang	SD 99,95%, SMP 89%
									Jumlah lembaga PKBM yang diakreditasi	6 Lembaga
						Program Pemenuhan Upaya Kesehatan Perorangan dan Upaya Kesehatan Masyarakat	Terpeliharanya sarana prasarana kesehatan	100%	Dinas Kesehatan	Pembangunan Kesehatan
						Program peningkatan kapasitas sumber daya manusia kesehatan	Persentase pemenuhan kebutuhan SDM aparatur kesehatan sesuai kompetensi	95%	Dinas Kesehatan	Pembangunan Kesehatan
						Program Sediaan Farmasi, Alat Kesehatan dan Makanan Minuman	Persentase sediaan farmasi, alat kesehatan dan makanan minuman sesuai standar	50%	Dinas Kesehatan	Pembangunan Kesehatan
						Program Pemberdayaan Masyarakat Bidang Kesehatan	Persentase Rumah Tangga yang ber PHBS	50%	Dinas Kesehatan	Pembangunan Kesehatan
						Program pengelolaan Sumber Daya Air (SDA)	Jumlah daerah jaringan irigasi yang dibangun	57,27%	Dinas Pekerjaan Umum dan Penataan Ruang	Pembangunan Kesehatan
						Program pengelolaan dan pengembangan sistem drainase	Persentase titik/lokasi/kawasan rawanbanjir yang memiliki sistem drainase yang baik	40%	Dinas Pekerjaan Umum dan Penataan Ruang	Pembangunan Kesehatan
						Program penyelenggaraan jalan	Persentase jalan dan jembatan dengankondisi baik	74%	Dinas Pekerjaan Umum dan Penataan Ruang	
			Program Pengelolaan dan Pengembangan Sistem Penyediaan Air Minum	Persentase Penduduk yang mendapatkan sanitasi yang memadai dan akses aman air	100%	Perkimhub	Pembangunan Kesehatan			

PRIORITAS PEMBANGUNAN DAERAH TAHUN 2021	SASARAN DAERAH	INDIKATOR	TARGET	PROGRAM PRIORITAS	TOLAK UKUR	TARGET	PERANGKAT DAERAH	PRIORITAS PROVINSI
(1)	(2)	(3)	(4)	(5)	(6)	(7)	(8)	(9)
				Program Kawasan Permukiman serta Permukiman Kumuh	Persentase Berkurangnya Luasan Permukiman Kumuh di Kawasan Perkotaan	20%	Perkimhub	Pembangunan Kesehatan
				Program peningkatan ketenteraman dan ketertiban umum	Persentase warga negara yang mendapatkan layanan trantibum dalam semua aktifitas	100%	Dinas Satuan Polisi Pamong Praja dan Pemadam Kebakaran, KesbangPol	-
				Program penanggulangan bencana	Persentase warga negara yang menjadi korban dan terdampak bencana yang menerima layanan sesuai standar	100%	Dinas Satuan Polisi Pamong Praja dan Pemadam Kebakaran, KesbangPol	Pembangunan Kesehatan
				Program pencegahan, penanggulangan, penyelamatan kebakaran dan penyelamatan non kebakaran	Persentase warga negara yang menjadi korban dan terdampak kebakaran yang menerima layanan sesuai standar	100%	Dinas Satuan Polisi Pamong Praja dan Pemadam Kebakaran, KesbangPol	Pembangunan Kesehatan
				Program Perekonomian dan Pembangunan	Terbinanya BUMD	100%	Sekretariat Daerah	-
					Penggunaan e-procurement terhadap belanja pengadaan	100%		
					Penggunaan e-procurement terhadap belanja pengadaan	100%		
					Optimalisasi sumberdaya aparatur dalam bekerja	100%		
				Program Pemerintahan dan Kesejahteraan Rakyat	Terciptanya tertib batas antar desa/kelurahan di Kabupaten Bangka Barat	100%	Sekretariat Daerah	-
					Cakupan rancangan regulasi daerah menjadi regulasi daerah	100%		
					Meningkatnya Pembinaan Kehidupan Beragama	100%		
					Cakupan fasilitasi pembinaan kemasyarakatan	100%		
					Terjalinnnya Kerjasama Pembangunan Antar Daerah	5 MoU		
					Integritas pelayanan publik	7		
					Cakupan perangkat daerah yang memiliki keakuratan data dan informasi	100%		

PRIORITAS PEMBANGUNAN DAERAH TAHUN 2021	SASARAN DAERAH	INDIKATOR	TARGET	PROGRAM PRIORITAS	TOLAK UKUR	TARGET	PERANGKAT DAERAH	PRIORITAS PROVINSI
(1)	(2)	(3)	(4)	(5)	(6)	(7)	(8)	(9)
				Program Dukungan Pelaksanaan Tugas dan Fungsi DPRD	Cakupan Raperda menjadi Perda	100%	Sekretariat DPRD	-
		Survei kepuasan masyarakat atas pelayanan publik	85	Pogram pendaftaran penduduk	Indeks Kepuasan Layanan Masyarakat terhadap pelayanan administrasi kependudukan	B	Dinas Kependudukan dan Pencatatan Sipil	-
				Program Pencatatan Sipil	Cakupan bayi berakte kelahiran	70%	Dinas Kependudukan dan Pencatatan Sipil	-
				Program Pengelolaan Informasi Administrasi Kependudukan	Cakupan pelaksanaan dan pelayanan kependudukan dengan sistem informasi kependudukan	100%	Dinas Kependudukan dan Pencatatan Sipil	-
				Program Pengelolaan Profil Kependudukan	Indeks Kepuasan Layanan Masyarakat terhadap pelayanan administrasi kependudukan		Dinas Kependudukan dan Pencatatan Sipil	-
				Program Pengendalian Penduduk	Laju Pertumbuhan Penduduk (LPP)	0,0208	Dinas Pengendalian Penduduk, KB, PP & PA	Pembangunan Kesehatan
				Program Pembinaan Keluarga Bencana (KB)	Angka Kelahiran Total (TFR) per WUS 15-49 tahun	2,52	Dinas Pengendalian Penduduk, KB, PP & PA	Pembangunan Kesehatan
					Persentase Kebutuhan ber-KB yang tidak terpenuhi (unmeet need)	10%		
					Angka Persentase Pemakaian Kontrasepsi (CPR) suatu cara (all methods) mendapatkan jaminan ketersediaan alat dan obat kontrasepsi (alokon)	66 (all methods)		
					Persentase Kehamilan yang tidak diinginkan dari WUS 15-49 tahun	9%		
		Program Pemberdayaan dan Peningkatan Keluarga Sejahtera (KS)	Cakupan keluarga sejahtera \geq tingkat III	91%	Dinas Pengendalian Penduduk, KB, PP & PA	Pembangunan Kesehatan		
			Angka Kelahiran pada Remaja usia 15-19 th (ASFR 15-19th)	50 per 1000 Kelahiran				
		Program Pengelolaan Aplikasi Informatika	Peningkatan masyarakat yang memanfaatkan informasi melalui media online	5%	Diskominfo	Pembangunan Pendidikan		

PRIORITAS PEMBANGUNAN DAERAH TAHUN 2021		SASARAN DAERAH	INDIKATOR	TARGET	PROGRAM PRIORITAS	TOLAK UKUR	TARGET	PERANGKAT DAERAH	PRIORITAS PROVINSI	
(1)		(2)	(3)	(4)	(5)	(6)	(7)	(8)	(9)	
		Meningkatnya aksesibilitas dan kualitas layanan kesehatan	Angka Harapan Hidup	69,61	Program Informasi dan Komunikasi Publik	Tersebar nya informasi publik secara efektif	60%	Diskominfo	Pembangunan Pendidikan	
					Program pemenuhan upaya kesehatan perorangan dan upaya kesehatan masyarakat	Terpeliharanya sarana prasarana kesehatan	75%	Dinas Kesehatan	Pembangunan Kesehatan	
					Program Peningkatan Kapasitas Sumber Daya Manusia Kesehatan	Persentase pemenuhan kebutuhan SDM aparatur kesehatan sesuai kompetensi	95%	Dinas Kesehatan	Pembangunan Kesehatan	
					Program Sediaan Farmasi, Alat Kesehatan dan Makanan Minuman	Persentase sediaan farmasi, alat kesehatan dan makanan minuman sesuai standar	50%	Dinas Kesehatan	Pembangunan Kesehatan	
					Program Pemberdayaan Masyarakat Bidang Kesehatan	Persentase rumah tangga yang ber PHBS	50%	Dinas Kesehatan	Pembangunan Kesehatan	
4	Peningkatan kualitas dan daya dukung lingkungan hidup serta pengendalian pemanfaatan ruang	Terwujudnya masyarakat dan pelaku usaha/kegiatan yang berbudaya/ berwawasan lingkungan	Persentase desa/ kelurahan yang melakukan pengelolaan lingkungan hidup berbasis masyarakat desa/ kelurahan	11%	Program peningkatan pendidikan, pelatihan dan penyuluhan lingkungan hidup untuk masyarakat	Optimalisasi sumberdaya aparatur dalam bekerja	100%	Dinas Lingkungan hidup	pembangunan kesehatan	
			Jumlah organisasi masyarakat sipil (LSM), komunitas (Civil Society Organization/CSO) yang bergerak dibidang lingkungan hidup secara aktif	12	Program penghargaan lingkungan hidup untuk masyarakat	Persentase jumlah desa/kelurahan yang mendapat edukasi dan promosi lingkungan hidup secara efektif dan direspon positif oleh masyarakat	11%	Dinas Lingkungan hidup	pembangunan kesehatan	
				70%	Persentase usaha dan atau kegiatan yang melakukan pengelolaan & pemantauan lingkungan secara baik		Persentase perangkat daerah yang memiliki sistem pengelolaan lingkungan di perkantoran			100%
							Persentase sekolah yang menerapkan pendidikan lingkungan kepada anak didik di lingkungan sekolah/luar sekolah			50%
			Jumlah komunitas (CSO)/LSM yang ada atau terbentuk dan berperan aktif	12 CSO/LSM						

PRIORITAS PEMBANGUNAN DAERAH TAHUN 2021	SASARAN DAERAH	INDIKATOR	TARGET	PROGRAM PRIORITAS	TOLAK UKUR	TARGET	PERANGKAT DAERAH	PRIORITAS PROVINSI
(1)	(2)	(3)	(4)	(5)	(6)	(7)	(8)	(9)
				Program Perencanaan Lingkungan Hidup	Tersedianya Dokumen Rencana perlindungan dan pengelolaan lingkungan hidup (RPPLH), Kajian Daya Dukung dan Daya Tampung Lingkungan Hidup (DDTLH) dan Dokumen (Kajian Lingkungan Hidup Strategis / KLHS wajib)	1 dokumen	Dinas Lingkungan hidup	pembangunan kesehatan
	Meningkatnya pengelolaan sampah terpadu dan berkelanjutan	Persentase cakupan wilayah yang terlayani pengelolaan sampah secara terpadu	19,00%	Program Pengelolaan Persampahan	Jumlah kebijakan daerah tentang pengelolaan persampahan Persentase cakupan wilayah yang terlayani pengelolaan sampah secara terintegrasi Jumlah model pendayagunaan sampah yang ekonomis secara berkelanjutan	6 Kebijakan 19% 6	Dinas Lingkungan hidup	
	Meningkatnya kualitas sanitasi lingkungan permukiman	Persentase penduduk yang memiliki fasilitas sanitasi yang layak	95%	Program Pengelolaan dan Pengembangan Sistem Penyediaan Air Minum	Persentase Penduduk yang mendapatkan sanitasi yang memadai dan akses aman air	100%	Perkimhub	Pembangunan Kesehatan
				Program Kawasan Permukiman dan Kawasan Permukiman Kumuh	Persentase Berkurangnya Luasan Permukiman Kumuh di Kawasan Perkotaan	20%		
	Terkendalinya bencana banjir	Persentase desa/ kelurahan/titik banjir yang di mitigasi terhadap banjir/genangan air	100%	Program Penyelenggaraan Penataan Ruang	Jumlah kebijakan tata ruang yang ditetapkan Persentase jumlah badan usaha yang penggunaan lahan usahanya sesuai RTRWK Persentase pengajuan permohonan rekomendasi pemanfaatan ruang yang bermasalah	6 kebijakan 80% 4%	Dinas Pekerjaan Umum dan Penataan Ruang	Peningkatan ekonomi masyarakat
				Program Pengembangan Jasa Konstruksi	Optimalisasi sumberdaya aparatur dalam bekerja	100%	Dinas Pekerjaan Umum dan Penataan Ruang	-
				Program Penataan Bangunan Gedung	Persentase sarana dan prasarana aparatur dalam kondisi baik	100%	Disperkimhub	Peningkatan ekonomi masyarakat

PRIORITAS PEMBANGUNAN DAERAH TAHUN 2021	SASARAN DAERAH	INDIKATOR	TARGET	PROGRAM PRIORITAS	TOLAK UKUR	TARGET	PERANGKAT DAERAH	PRIORITAS PROVINSI
(1)	(2)	(3)	(4)	(5)	(6)	(7)	(8)	(9)
				Program Pengelolaan dan Pengembangan Sistem Penyediaan Air Minum	Persentase Penduduk yang mendapatkan sanitasi yang memadai dan akses aman air	100%	Disperkimhub	Pembangunan Kesehatan
	Terwujudnya pemulihan lahan kritis	Persentase luas lahan kritis yang berhasil dipulihkan menjadi produktif	2,00%	Program Pengendalian Pencemaran dan/atau Kerusakan Lingkungan Hidup	Jumlah kebijakan terkait pengendalian pencemaran dan perusakan lingkungan hidup	12 Kebijakan	Dinas Lingkungan Hidup	Pembangunan Kesehatan
				Program pembinaan dan pengawasan terhadap izin lingkungan dan izin perlindungan dan pengelolaan lingkungan hidup (PPLH)	Persentase pelaku usaha yang memiliki dokumen UKL/UPL; Amdal (Andal, RKL/RPL)	70%	Dinas Lingkungan Hidup	Pembangunan Kesehatan
					Persentase pelaku usaha dan kegiatan yang taat dalam mengelola lingkungan	70%		
	Terwujudnya konservasi sumber air	Persentase sumber air yang telah di konservasi	28,00%	Program Pengendalian Pencemaran dan/atau Kerusakan Lingkungan Hidup	Jumlah kelembagaan konservasi sumber air	28%	Dinas Lingkungan Hidup	Pembangunan Kesehatan
					Persentase sumber air yang terjamin kelestariannya	25%		
	Meningkatnya luasan kawasan ruang terbuka hijau di kawasan perkotaan	Persentase ruang terbuka hijau	2,90%	program pengelolaan keanekaragaman hayati (KEHATI)	Persentase ruang terbuka hijau yang dikelola/dikembangkan	3,5%	Dinas Lingkungan Hidup	Pembangunan Kesehatan
	Menjaga dan Meningkatkan Perizinan Pemanfaatan Ruang sesuai dengan Produk Hukum Penataan Ruang	Persentase luas lahan kritis yang berhasil dipulihkan menjadi produktif	2,00%	Program Penyelenggaraan Penataan Ruang	Jumlah kebijakan tata ruang yang ditetapkan	10 kebijakan	Dinas Pekerjaan Umum dan Penataan Ruang	Peningkatan ekonomi masyarakat
					Persentase jumlah badan usaha yang penggunaan lahan usaha nya sesuai RTRWK	80%		
					Persentase pengajuan permohonan rekomendasi pemanfaatan ruang yang bermasalah	4%		

BAB V
RENCANA KERJA DAN PENDANAAN DAERAH

5.1 Rencana Program Prioritas Pembangunan

Rancangan Perubahan RKPD Kabupaten Bangka Barat Tahun 2021 merupakan gambaran rencana pembangunan Kabupaten Bangka Barat yang disusun berdasarkan hasil evaluasi pelaksanaan pembangunan dalam tahun berjalan yang menunjukkan adanya ketidaksesuaian dengan perkembangan keadaan di tahun 2021 yang meliputi :

1. Perkembangan yang tidak sesuai dengan asumsi prioritas pembangunan daerah, kerangka ekonomi daerah dan kerangka pendanaan, rencana program dan kegiatan RKPD berkenaan;
2. Keadaan darurat dan keadaan luar biasa sebagaimana ditetapkan dalam peraturan perundang-undangan;
3. Keadaan yang menyebabkan saldo anggaran lebih tahun anggaran sebelumnya harus digunakan untuk tahun berjalan;
4. Pelaksanaan kebijakan yang ditetapkan oleh pemerintah pusat, pemerintah provinsi serta pemerintah kabupaten;
5. Pergeseran pagu kegiatan antar Perangkat Daerah, penghapusan kegiatan, penambahan kegiatan baru/kegiatan alternatif, penambahan atau pengurangan target kinerja dan pagu kegiatan, serta perubahan lokasi dan kelompok sasaran kegiatan guna efektifitas pelaksanaan pembangunan.

Pagu indikatif dalam Perubahan RKPD Tahun 2021 disusun berdasarkan pertimbangan utama dengan memanfaatkan dana dengan sebaik-baiknya serta difokuskan pada pencapaian prioritas pembangunan daerah dan nasional, dengan penekanan pada peningkatan kesejahteraan masyarakat serta peningkatan perekonomian daerah berdasarkan tema pembangunan **“PERCEPATAN PEMULIHAN EKONOMI DAN KESEJAHTERAAN MASYARAKAT MELALUI PENINGKATAN PELAYANAN DASAR DAN PERCEPATAN PEMBANGUNAN INFRASTRUKTUR PENGGERAK EKONOMI”**.

Rencana program dan kegiatan dalam Perubahan RKPD Tahun 2021 mengacu kepada Peraturan Menteri Dalam Negeri Nomor 90 tahun 2019 tentang Klasifikasi, Kodefikasi, Dan Nomenklatur Perencanaan Pembangunan Dan Keuangan Daerah, yang kemudian dimutakhirkan melalui Keputusan Menteri Dalam Negeri Nomor 050-3708 Tahun 2020 tentang Hasil Verifikasi dan Validasi Pemutakhiran Klasifikasi, Kodefikasi, dan Nomenklatur Perencanaan Pembangunan dan Keuangan Daerah. Berdasarkan peraturan tersebut dalam Perubahan RKPD Tahun 2021 setiap Perangkat Daerah dikelompokkan atas

Program Penunjang Urusan Pemerintahan Daerah, program urusan wajib, urusan pilihan dan terdiri dari unsur Penunjang urusan pemerintahan, unsur pendukung urusan pemerintahan, unsur pengawasan urusan pemerintahan, unsur pemerintahan umum dan unsure kewilayahan.

5.1.1. Program Penunjang Urusan Pemerintahan Daerah

Program ini dilaksanakan oleh seluruh perangkat daerah, yang merupakan program untuk pelaksanaan kegiatan rutin pada setiap perangkat daerah. Program ini terdiri dari 6 (enam) Kegiatan yaitu Perencanaan, Penganggaran, dan Evaluasi Kinerja Perangkat Daerah; Administrasi Keuangan Perangkat Daerah; Administrasi Kepegawaian Perangkat Daerah; Administrasi Umum Perangkat Daerah; Pengadaan Barang Milik Daerah Penunjang Urusan Pemerintah Daerah; Penyediaan Jasa Penunjang Urusan Pemerintahan Daerah; dan Pemeliharaan Barang Milik Daerah Penunjang Urusan Pemerintahan Daerah. Masing-masing kegiatan tersebut dijabarkan kedalam sub kegiatan.

5.1.2. Program Urusan Wajib

1. Urusan Pemerintahan Bidang Pendidikan

Urusan pendidikan dilaksanakan oleh Dinas Pendidikan, Kepemudaan dan Olahraga melalui satu program strategis yaitu Program Pengelolaan Pendidikan.

2. Urusan Pemerintahan Bidang Kesehatan

Urusan kesehatan dilaksanakan oleh Dinas Kesehatan dengan 5 (lima) program strategis sebagai berikut :

- 1) Program Penunjang Urusan Pemerintahan Daerah Kabupaten/Kota (Kegiatan Peningkatan Pelayanan BLUD);
- 2) Program Pemenuhan Upaya Kesehatan Perorangan dan Upaya Kesehatan Masyarakat;
- 3) Program Peningkatan Kapasitas Sumber Daya Manusia Kesehatan;
- 4) Program Sediaan Farmasi, Alat Kesehatan dan Makanan Minuman;
- 5) Program Pemberdayaan Masyarakat Bidang Kesehatan.

3. Urusan Pemerintahan Bidang Pekerjaan Umum dan Penataan Ruang

Urusan Pekerjaan Umum dan Penataan Ruang dilaksanakan oleh 2 (dua) Perangkat Daerah yaitu Dinas Pekerjaan Umum dan Penataan Ruang dan Dinas Perumahan, dan Permukiman dan Perhubungan.

a. Dinas Pekerjaan Umum dan Penataan Ruang dengan 4 (empat) program strategis:

- 1) Program Penyelenggaraan Jalan;

- 2) Program Pengelolaan dan Pengembangan Sistem Drainase;
 - 3) Program Pengelolaan Sumber Daya Air;
 - 4) Program Penyelenggaraan Penataan Ruang.
- b. Dinas Perumahan, Permukiman dan Perhubungan dengan 4 (empat) program strategis:
- 1) Program Penataan Bangunan Gedung;
 - 2) Program Pengelolaan dan Pengembangan Sistem Penyediaan Air Minum;
 - 3) Program Pengembangan Sistem dan Pengelolaan Persampahan Regional;
 - 4) Program Pengelolaan dan Pengembangan Sistem Air Limbah.
4. Urusan Pemerintahan Bidang Perumahan Dan Kawasan Permukiman
- Urusan Perumahan Rakyat dan Kawasan Permukiman dilaksanakan oleh Dinas Perumahan, Kawasan Permukiman dan Perhubungan dengan 2 (dua) program strategis sebagai berikut :
- 1) Program Kawasan Permukiman serta Permukiman Kumuh;
 - 2) Program Pengembangan Perumahan.
5. Urusan Pemerintahan Bidang Ketenteraman dan Ketertiban Umum Serta Perlindungan Masyarakat
- Urusan Ketentraman dan Ketertiban Umum serta Perlindungan Masyarakat dilaksanakan oleh Satuan Polisi Pamong Praja dengan 3 (tiga) program strategis sebagai berikut:
- 1) Program Peningkatan Ketenteraman dan Ketertiban Umum;
 - 2) Program Penanggulangan Bencana;
 - 3) Program Pencegahan, Penanggulangan, Penyelamatan Kebakaran Dan Penyelamatan Non Kebakaran.
6. Urusan Pemerintahan Bidang Sosial
- Urusan Sosial dilaksanakan oleh Dinas Sosial, Pemberdayaan Masyarakat dan Desa dengan 3 (tiga) program strategis sebagai berikut :
- 1) Program Rehabilitasi Sosial;
 - 2) Program Pemberdayaan Sosial;
 - 3) Program Penanganan Bencana.
7. Urusan Pemerintahan Bidang Tenaga Kerja
- Urusan Ketenagakerjaan dilaksanakan oleh Dinas Penanaman Modal, Pelayanan Perizinan Terpadu Satu Pintu, Tenaga Kerja, dan Transmigrasi dengan 3 (tiga) program strategis sebagai berikut :
- 1) Program Pelatihan Kerja dan Produktivitas Tenaga Kerja;
 - 2) Program Penempatan Tenaga Kerja;

- 3) Program Hubungan Industrial.
8. Urusan Pemerintahan Bidang Pemberdayaan Perempuan Dan Perlindungan Anak
Urusan Pemberdayaan Perempuan dan Perlindungan Anak dilaksanakan oleh Dinas Pengendalian Penduduk dan Keluarga Berencana, Pemberdayaan Perempuan dan Perlindungan Anak dengan 3 (tiga) program strategis sebagai berikut :
 - 1) Program Pengarusutamaan Gender dan Pemberdayaan Perempuan;
 - 2) Program Peningkatan Kualitas Keluarga;
 - 3) Program Pemenuhan Hak Anak (PHA).
 9. Urusan Pemerintahan Bidang Pangan
Urusan Pangan dilaksanakan oleh Dinas Pertanian dan Pangan dengan 3 (tiga) program strategis sebagai berikut :
 - 1) Program Pengawasan Keamanan Pangan;
 - 2) Program Peningkatan Diversifikasi dan Ketahanan Pangan Masyarakat;
 - 3) Program Penanganan Kerawanan Pangan.
 10. Urusan Pemerintahan Bidang Pertanahan
Urusan Pertanahan dilaksanakan oleh Dinas Pekerjaan Umum dan Penataan Ruang dengan 2 (dua) program strategis yaitu
 - 1) Program Pengelolaan Tanah Kosong;
 - 2) Program Penyelesaian Ganti Kerugian dan Santunan Tanah untuk Pembangunan.
 11. Urusan Pemerintahan Bidang Lingkungan Hidup
Urusan Lingkungan Hidup dilaksanakan oleh Dinas Lingkungan Hidup dengan 5 (lima) program strategis sebagai berikut :
 - 1) Program Pengelolaan Persampahan;
 - 2) Program Pengendalian Pencemaran Dan/Atau Kerusakan Lingkungan Hidup;
 - 3) Program Pengelolaan Keanekaragaman Hayati (Kehati);
 - 4) Program Penghargaan Lingkungan Hidup Untuk Masyarakat;
 - 5) Program Perencanaan Lingkungan Hidup.
 12. Urusan Pemerintahan Bidang Administrasi Kependudukan Dan Pencatatan Sipil
Urusan Administrasi Kependudukan dan Pencatatan Sipil dilaksanakan oleh Dinas Kependudukan dan Pencatatan Sipil dengan 4 (empat) program strategis sebagai berikut:
 - 1) Program Pendaftaran Penduduk;
 - 2) Program Pengelolaan Informasi Administrasi Kependudukan;

- 3) Program Pengelolaan Profil Kependudukan;
- 4) Program Pencatatan Sipil.

13. Urusan Pemberdayaan Masyarakat dan Desa

Urusan Pemberdayaan Masyarakat dan Desa dilaksanakan oleh Dinas Sosial, Pemberdayaan Masyarakat dan Desa dengan 4 (empat) program strategis sebagai berikut :

- 1) Program Administrasi Pemerintahan Desa;
- 2) Program Pemberdayaan Lembaga Kemasyarakatan, Lembaga Adat, dan Masyarakat Hukum Adat;
- 3) Program Peningkatan Kerjasama Desa;
- 4) Program Penataan Desa.

14. Urusan Pemerintahan Bidang Pengendalian Penduduk Dan Keluarga Berencana

Urusan Pengendalian Penduduk dan Keluarga Berencana dilaksanakan oleh Dinas Pengendalian Penduduk dan Keluarga Berencana, Pemberdayaan Perempuan dan Perlindungan Anak dengan 3 (tiga) program strategis sebagai berikut :

- 1) Program Pengendalian Penduduk;
- 2) Program Pembinaan Keluarga Berencana (KB);
- 3) Program Pemberdayaan dan Peningkatan Keluarga Sejahtera (KS).

15. Urusan Pemerintahan Bidang Perhubungan

Urusan Perhubungan dilaksanakan oleh Dinas Perumahan, Kawasan Permukiman dan Perhubungan dengan satu program strategis yaitu Program Penyelenggaraan Lalu Lintas dan Angkutan Jalan (LLAJ).

16. Urusan Pemerintahan Bidang Komunikasi Dan Informatika

Urusan Komunikasi dan Informatika dilaksanakan oleh Dinas Komunikasi dan Informatika dengan 2 (dua) program strategis sebagai berikut :

- 1) Program Pengelolaan Aplikasi Informatika
- 2) Program Informasi dan Komunikasi Publik

17. Urusan Pemerintahan Bidang Koperasi, Usaha Kecil, Dan Menengah

Urusan Koperasi, Usaha Kecil, dan Menengah dilaksanakan oleh Dinas Koperasi, Usaha Kecil Menengah dan Perindustrian dengan 4 (empat) program strategis sebagai berikut :

- 1) Program Pengembangan UMKM;
- 2) Program Pemberdayaan Usaha Menengah, Usaha Kecil, dan Usaha Mikro (UMKM);
- 3) Program Pendidikan dan Latihan Perkoperasian;

4) Program Pengawasan dan Pemeriksaan Koperasi.

18. Urusan Pemerintahan Bidang Penanaman Modal

Urusan Penanaman Modal Daerah dilaksanakan oleh Dinas Penanaman Modal, Pelayanan Perizinan Terpadu Satu Pintu, Tenaga Kerja, dan Transmigrasi dengan 4 (empat) program strategis sebagai berikut :

- 1) Program Pengembangan Iklim Penanaman Modal;
- 2) Program Promosi Penanaman Modal;
- 3) Program Pelayanan Penanaman Modal;
- 4) Program Pengendalian Pelaksanaan Penanaman Modal.

19. Urusan Pemerintahan Bidang Kepemudaan dan Olahraga

Urusan Kepemudaan dan Olahraga dilaksanakan oleh Dinas Pendidikan, Kepemudaan dan Olahraga dengan 3 (tiga) program strategis sebagai berikut :

- 1) Program Pengembangan Kapasitas Daya Saing Kepemudaan;
- 2) Program Pengembangan Kapasitas Daya Saing Keolahragaan;
- 3) Program Pengembangan Kapasitas Kepramukaan.

20. Urusan Pemerintahan Bidang Statistik

Urusan Statistik dilaksanakan oleh Dinas Komunikasi dan Informatika dengan satu program strategis yaitu Program Penyelenggaraan Statistik Sektoral.

21. Urusan Pemerintahan Bidang Persandian

Urusan Persandian dilaksanakan oleh Dinas Komunikasi dan Informatika dengan satu program strategis yaitu Program Penyelenggaraan Persandian Untuk Pengamanan Informasi.

22. Urusan Pemerintahan Bidang Kebudayaan

Urusan Kebudayaan dilaksanakan oleh Dinas Pariwisata dan Kebudayaan dengan 4 (empat) program strategis sebagai berikut :

- 1) Program Pengembangan Kebudayaan;
- 2) Program Pelestarian dan Pengelolaan Cagar Budaya;
- 3) Program Pembinaan Sejarah;
- 4) Program Pengembangan Kesenian Tradisional.

23. Urusan Pemerintahan Bidang Perpustakaan

Urusan Perpustakaan dilaksanakan oleh Dinas Perpustakaan dan Kearsipan dengan satu program strategis yaitu Program Pembinaan Perpustakaan.

24. Urusan Pemerintahan Bidang Kearsipan

Urusan Perpustakaan dilaksanakan oleh Dinas Perpustakaan dan Kearsipan dengan 2 (dua) program strategis sebagai berikut :

- 1) Program Pengelolaan Kearsipan;

- 2) Program Perlindungan dan Penyelamatan Arsip.

5.1.3. Program Urusan Pilihan

1. Urusan Pemerintahan Bidang Kelautan Dan Perikanan

Urusan Kelautan dan Perikanan dilaksanakan oleh Dinas Kelautan dan Perikanan dengan 3 (tiga) program strategis sebagai berikut :

- 1) Program Pengelolaan Perikanan Tangkap;
- 2) Program Pengelolaan Perikanan Budidaya;
- 3) Program Pengolahan dan Pemasaran Hasil Perikanan.

2. Urusan Pemerintahan Bidang Pariwisata

Urusan Pariwisata dilaksanakan oleh Dinas Pariwisata dan Kebudayaan dengan 3 (tiga) program strategis sebagai berikut :

- 1) Program Pemasaran Pariwisata;
- 2) Program Peningkatan Daya Tarik Destinasi Pariwisata;
- 3) Program Pengembangan Sumber Daya Pariwisata dan Ekonomi Kreatif.

3. Urusan Pemerintahan Bidang Pertanian

Urusan Pertanian dilaksanakan oleh Dinas Pertanian dan Pangan dengan 5 program strategis sebagai berikut :

- 1) Program Penyuluhan Pertanian;
- 2) Program Penyediaan dan Pengembangan Prasarana Pertanian;
- 3) Program Penyediaan dan Pengembangan Sarana Pertanian;
- 4) Program Pengendalian Dan Penanggulangan Bencana Pertanian;
- 5) Program Pengendalian Kesehatan Hewan dan Kesehatan Masyarakat Veteriner.

4. Urusan Pemerintahan Bidang Kehutanan

Urusan Kehutanan dilaksanakan oleh Dinas Lingkungan Hidup dengan satu program strategis yaitu Program Konservasi Sumber Daya Alam Hayati dan Ekosistemnya.

5. Urusan Pemerintahan Bidang Perdagangan

Urusan Perdagangan dilaksanakan oleh Dinas Koperasi, Usaha Kecil Menengah dan Perindustrian dengan 2 (dua) program strategis sebagai berikut :

- 1) Program Stabilisasi Harga Barang Kebutuhan Pokok dan Barang Penting;
- 2) Program Standarisasi dan Perlindungan Konsumen.

6. Urusan Pemerintahan Bidang Transmigrasi

Urusan Transmigrasi dilaksanakan oleh Dinas Penanaman Modal, Pelayanan Perizinan Terpadu Satu Pintu, Tenaga Kerja, dan Transmigrasi dengan 2 (dua) program strategis sebagai berikut:

- 1) Program Pembangunan Kawasan Transmigrasi;
- 2) Program Pengembangan Kawasan Transmigrasi.

5.1.4. Unsur Penunjang Urusan Pemerintahan

1. Bidang Perencanaan

Bidang Perencanaan dilaksanakan oleh Badan Perencanaan Pembangunan dan Penelitian Pengembangan Daerah dengan 2 (dua) program strategis sebagai berikut :

- 1) Program Perencanaan, Pengendalian dan Evaluasi Pembangunan Daerah;
- 2) Program Koordinasi dan Sinkronisasi Perencanaan Pembangunan Daerah.

2. Bidang Penelitian

Bidang Perencanaan dilaksanakan oleh Badan Perencanaan Pembangunan dan Penelitian Pengembangan Daerah dengan satu program strategis yaitu Program Penelitian dan Pengembangan Daerah.

3. Bidang Keuangan

Urusan Keuangan dilaksanakan oleh 2 (dua) Perangkat Daerah yaitu Badan Pengelolaan Keuangan dan Aset Daerah serta Badan Pengelolaan Pajak dan Retribusi Daerah.

a. Badan Pengelolaan Keuangan dan Aset Daerah

Badan Pengelolaan Keuangan dan Aset Daerah melaksanakan 2 (dua) program strategis sebagai berikut :

- (1) Program Pengelolaan Keuangan Daerah;
- (2) Program Pengelolaan Barang Milik Daerah.

b. Badan Pengelolaan Pajak dan Retribusi Daerah

Badan Pengelolaan Pajak dan Retribusi Daerah melaksanakan satu program yaitu Program Pengelolaan Pendapatan Daerah.

4. Bidang Kepegawaian

Bidang Kepegawaian dilaksanakan oleh Badan Kepegawaian dan Pengembangan Sumber Daya Manusia Daerah dengan satu program strategis yaitu Program Kepegawaian Daerah.

5. Bidang Pendidikan dan Pelatihan

Bidang Pendidikan dan Pelatihan dilaksanakan oleh Badan Kepegawaian dan Pengembangan Sumber Daya Manusia Daerah dengan satu program strategis yaitu Program Pengembangan Sumber Daya Manusia.

5.1.5. Unsur Pendukung Urusan Pemerintahan

Unsur Pendukung urusan pemerintahan dilaksanakan oleh 2 (dua) perangkat daerah yaitu Sekretariat Daerah dan Sekretariat DPRD.

a. Sekretariat Daerah

Sekretariat Daerah melaksanakan 3 (tiga) program strategis sebagai berikut :

- 1) Program Penunjang Urusan Pemerintahan Daerah Kabupaten/Kota (Kegiatan Penataan Organisasi dan Kegiatan Pelaksanaan Protokol dan Komunikasi Pimpinan);
- 2) Program Perekonomian dan Pembangunan;
- 3) Program Pemerintahan dan Kesejahteraan Rakyat.

b. Sekretariat DPRD

Sekretariat Daerah melaksanakan 2 (dua) program strategis sebagai berikut :

- 1) Program Penunjang Urusan Pemerintahan Daerah Kabupaten/Kota (Kegiatan Layanan dan Administrasi Keuangan serta Kegiatan Layanan Keuangan dan Kesejahteraan DPRD);
- 2) Program Dukungan Pelaksanaan Tugas Dan Fungsi DPRD.

5.1.6. Unsur Pengawasan Urusan Pemerintahan

Unsur Pengawasan dilaksanakan oleh Inspektorat Daerah dengan 2 (dua) program strategis sebagai berikut :

- (1) Program Penyelenggaraan Pengawasan;
- (2) Program Perumusan Kebijakan, Pendampingan dan Asistensi.

5.1.7. Unsur Pemerintahan Umum

Unsur Pemerintahan Umum dilaksanakan oleh Kesatuan Bangsa dan Politik dengan 5 (lima) program strategis sebagai berikut :

- 1) Program Peningkatan Kewaspadaan Nasional Dan Peningkatan Kualitas dan Fasilitasi Penanganan Konflik Sosial;
- 2) Program Penguatan Ideologi Pancasila dan Karakter Kebangsaan;
- 3) Program Pembinaan dan Pengembangan Ketahanan Ekonomi, Sosial, dan Budaya;
- 4) Program Peningkatan Peran Partai Politik Dan Lembaga Pendidikan Melalui Pendidikan Politik dan Pengembangan Etika Serta Budaya Politik;

- 5) Program Pemberdayaan dan Pengawasan Organisasi Kemasyarakatan.

5.1.8. Unsur Kewilayahan

Unsur Kewilayahan dilaksanakan oleh 6 (enam) Perangkat Daerah yaitu Kecamatan Muntok, Kecamatan Simpangteritip, Kecamatan Kelapa, Kecamatan Jebus, Kecamatan Parititga serta Kecamatan Tempilang.

a. Kecamatan Muntok

Kecamatan Muntok melaksanakan 4 (empat) program strategis sebagai berikut:

- 1) Program Pemberdayaan Masyarakat Desa dan Kelurahan;
- 2) Program Penyelenggaraan Pemerintahan dan Pelayanan Publik;
- 3) Program Pembinaan dan Pengawasan Pemerintahan Desa;
- 4) Program Penyelenggaraan Urusan Pemerintah Umum;
- 5) Program Koordinasi Ketenteraman dan Ketertiban Umum.

b. Kecamatan Simpangteritip

Kecamatan Simpangteritip melaksanakan 4 (empat) program strategis sebagai berikut :

- 1) Program Pemberdayaan Masyarakat Desa dan kelurahan;
- 2) Program Penyelenggaraan Pemerintahan dan pelayanan Publik;
- 3) Program Pembinaan dan pengawasan pemerintahan Desa;
- 4) Program Penyelenggaraan urusan pemerintahan umum;
- 5) Program Koordinasi Ketenteraman dan Ketertiban Umum.

c. Kecamatan Jebus

Kecamatan Jebus melaksanakan 4 (empat) program strategis sebagai berikut :

- 1) Program Penyelenggaraan Pemerintahan dan Pelayanan Publik;
- 2) Program Penyelenggaraan Urusan Pemerintahan Umum;
- 3) Program Pembinaan dan Pengawasan Pemerintahan Desa;
- 4) Program Pemberdayaan Masyarakat Desa dan Kelurahan;
- 5) Program Koordinasi Ketenteraman dan Ketertiban Umum.

d. Kecamatan Kelapa

Kecamatan Kelapa melaksanakan 4 (empat) program strategis sebagai berikut :

- 1) Program penyelenggaraan pemerintahan dan pelayanan publik;
- 2) Program penyelenggaraan urusan pemerintahan umum;
- 3) Program pemberdayaan masyarakat desa dan kelurahan;
- 4) Program pembinaan dan pengawasan pemerintahan desa;
- 5) Program Koordinasi Ketenteraman dan Ketertiban Umum.

e. Kecamatan Tempilang

Kecamatan Tempilang melaksanakan 4 (empat) program strategis sebagai berikut:

- 1) Program Penyelenggaraan Pemerintahan dan Pelayanan Publik;
- 2) Program Penyelenggaraan Urusan Pemerintahan Umum;
- 3) Program Pemberdayaan Masyarakat Desa dan Kelurahan;
- 4) Program Pembinaan dan pengawasan Pemerintahan Desa;
- 5) Program Koordinasi Ketenteraman dan Ketertiban Umum.

f. Kecamatan Parititga

Kecamatan Parititga melaksanakan 4 (empat) program strategis sebagai berikut:

- 1) Program Penyelenggaraan Urusan Pemerintahan Umum;
- 2) Program Penyelenggaraan Pemerintahan dan Pelayanan Publik;
- 3) Program Pembinaan dan Pengawasan Pemerintahan Desa;
- 4) Program Pemberdayaan Masyarakat Desa dan Kelurahan;
- 5) Program Koordinasi Ketenteraman dan Ketertiban Umum.

5.2 Pendanaan Rencana Program Prioritas Pembangunan

Program prioritas yang ditetapkan sudah memiliki pagu indikatif yang disesuaikan dengan kemampuan keuangan daerah dan berdasarkan prioritas pembangunan tahun 2021. Rincian pagu indikatif berdasarkan urusan dan perangkat daerah dapat dilihat pada tabel dibawah ini.

Tabel 5.1 Pagu Indikatif Berdasarkan Urusan Tahun 2021

NO.	URUSAN	PERANGKAT DAERAH	PAGU INDIKATIF
A.	Urusan Pemerintahan Wajib Yang Berkaitan Dengan Pelayanan Dasar		
1	Urusan Pemerintahan Bidang Pendidikan	Dinas Pendidikan, Kepemudaan Dan Olahraga	251.002.636.368,00
2	Urusan Pemerintahan Bidang Kesehatan	Dinas Kesehatan	205.890.020.301,00
3	Urusan Pemerintahan Bidang Pekerjaan Umum dan Penataan Ruang	Dinas Pekerjaan Umum dan Penataan Ruang	72.504.049.960,50
		Dinas Perumahan, Kawasan Permukiman dan Perhubungan	22.675.056.400,72
4	Urusan Pemerintahan Bidang Perumahan dan Kawasan Permukiman	Dinas Perumahan, Kawasan Permukiman dan Perhubungan	9.286.425.325,00

NO.	URUSAN	PERANGKAT DAERAH	PAGU INDIKATIF
5	Urusan Pemerintahan Bidang Ketenteraman dan Ketertiban Umum Serta Perlindungan Masyarakat	Kesatuan Polisi Pamong Praja dan Penanggulangan Bencana	12.263.111.909,20
6	Urusan Pemerintahan Bidang Sosial	Dinas Sosial dan Pemberdayaan Masyarakat	10.954.544.685,00
B.	Urusan Pemerintahan Wajib Yang Tidak Berkaitan Dengan Pelayanan Dasar		
1	Urusan Pemerintahan Bidang Tenaga Kerja	Dinas Penanaman Modal, PPTSP, Tenaga Kerja dan Transmigrasi	5.480.334.000,00
2	Urusan Pemerintahan Bidang Pemberdayaan Perempuan Dan Perlindungan Anak	Dinas Pengendalian Penduduk, Keluarga Berencana, Pemberdayaan Perempuan dan Perlindungan Anak	319.063.169,00
3	Urusan Pemerintahan Bidang Pangan	Dinas Pertanian dan Pangan	12.066.319.662,00
4	Urusan Pemerintahan Bidang Pertanahan	Dinas Pekerjaan Umum dan Penataan Ruang	259.524.750,00
5	Urusan Pemerintahan Bidang Lingkungan Hidup	Dinas Lingkungan Hidup	11.753.051.222,00
6	Urusan Pemerintahan Bidang Administrasi Kependudukan dan Pencatatan Sipil	Dinas Kependudukan dan Pencatatan Sipil	5.533.745.650,00
7	Urusan Pemerintahan Bidang Pemberdayaan Masyarakat dan Desa	Dinas Sosial dan Pemberdayaan Masyarakat	716.914.800,00
8	Urusan Pemerintahan Bidang Pengendalian Penduduk dan Keluarga Berencana	Dinas Pengendalian Penduduk, Keluarga Berencana, Pemberdayaan Perempuan dan Perlindungan Anak	8.166.042.011,00
9	Urusan Pemerintahan Bidang Perhubungan	Dinas Perumahan, Kawasan Permukiman dan Perhubungan	1.230.717.500,00
10	Urusan Pemerintahan Bidang Komunikasi dan Informatika	Dinas Komunikasi dan Informatika	6.060.575.796,00
11	Urusan Pemerintahan Bidang Koperasi, Usaha Kecil, dan Menengah	Dinas Koperasi, UKM dan Perindustrian	6.105.519.470,00
12	Urusan Pemerintahan Bidang Penanaman Modal	Dinas Penanaman Modal, PPTSP, Tenaga Kerja dan Transmigrasi	672.671.750,00
13	Urusan Pemerintahan Bidang Kepemudaan dan Olahraga	Dinas Pendidikan, Kepemudaan Dan Olahraga	2.401.408.533,00
14	Urusan Pemerintahan Bidang Statistik	Dinas Komunikasi dan Informatika	199.622.000,00
15	Urusan Pemerintahan Bidang Persandian	Dinas Komunikasi dan Informatika	63.908.000,00
16	Urusan Pemerintahan Bidang Kebudayaan	Dinas Pariwisata dan Kebudayaan	5.685.181.557,00
17	Urusan Pemerintahan Bidang Perpustakaan	Dinas Perpustakaan dan Kearsipan	5.431.106.159,85
18	Urusan Pemerintahan Bidang Kearsipan	Dinas Perpustakaan dan Kearsipan	143.312.700,00
C.	Urusan Pemerintahan Pilihan		

NO.	URUSAN	PERANGKAT DAERAH	PAGU INDIKATIF
1	Urusan Pemerintahan Bidang Kelautan dan Perikanan	Dinas Kelautan dan Perikanan	5.369.938.070,00
2	Urusan Pemerintahan Bidang Pariwisata	Dinas Pariwisata dan Kebudayaan	2.715.783.795,00
3	Urusan Pemerintahan Bidang Pertanian	Dinas Pertanian dan Pangan	1.448.495.120,00
4	Urusan Pemerintahan Bidang Kehutanan	Dinas Lingkungan Hidup	117.250.500,00
5	Urusan Pemerintahan Bidang Perdagangan	Dinas Koperasi, UKM dan Perindustrian	496.622.200,00
6	Urusan Pemerintahan Bidang Perindustrian	Dinas Koperasi, UKM dan Perindustrian	-
7	Urusan Pemerintahan Bidang Transmigrasi	Dinas Penanaman Modal, PPTSP, Tenaga Kerja dan Transmigrasi	140.660.000,00
D.	Unsur Pendukung Urusan Pemerintahan		
1	Program Penunjang Urusan Pemerintahan Daerah Kabupaten/Kota	Sekretariat Daerah	32.647.752.155,00
		Sekretariat DPRD	43.784.135.757,00
E.	Unsur Penunjang Urusan Pemerintahan		
1	Perencanaan	Badan Perencanaan Pembangunan dan Penelitian Pengembangan Daerah	8.119.509.010,00
2	Keuangan	Badan Pengelolaan Keuangan dan Aset Daerah	127.979.852.666,50
		Badan Pengelolaan Pajak dan Retribusi Daerah	9.191.545.500,00
3	Kepegawaian	Badan Kepegawaian dan Pengembangan SDM Daerah	6.553.727.553,00
4	Pendidikan dan Pelatihan	Badan Kepegawaian dan Pengembangan SDM Daerah	1.737.055.070,00
5	Penelitian dan Pengembangan	Badan Perencanaan Pembangunan dan Penelitian Pengembangan Daerah	283.380.890,00
F.	Unsur Pengawasan Urusan Pemerintahan		
1	Unsur Pengawasan Urusan Pemerintahan	Inspektorat Daerah	7.339.741.450,00
G.	Unsur Kewilayahan		
1	Unsur Kewilayahan	Kecamatan Muntok	12.175.049.190,00
		Kecamatan Simpangteritip	4.033.005.000,00
		Kecamatan Jebus	3.901.075.900,00
		Kecamatan Parittiga	3.468.505.945,00
		Kecamatan Kelapa	6.011.243.840,00
		Kecamatan Tempilang	3.731.880.106,00

NO.	URUSAN	PERANGKAT DAERAH	PAGU INDIKATIF
H.	Unsur Pemerintahan Umum		
1	Unsur Pemerintahan Umum	Kesatuan Bangsa dan Politik	3.191.368.208,00
TOTAL			941.302.441.604,77

Tabel 5.2 Pagu Indikatif Berdasarkan Perangkat Daerah Tahun 2021

No.	PERANGKAT DAERAH	PAGU INDIKATIF
1	Dinas Pendidikan, Kepemudaan dan Olahraga	253.404.044.901,00
2	Dinas Kesehatan	205.890.020.301,00
3	Dinas Pekerjaan Umum dan Penataan Ruang	72.763.574.711,00
4	Dinas Perumahan, Kawasan Permukiman dan Perhubungan	33.192.199.225,72
5	Kesatuan Polisi Pamong Praja dan Penanggulangan Bencana	12.263.111.909,20
6	Dinas Sosial dan Pemberdayaan Masyarakat	11.671.459.485,00
7	Dinas Penanaman Modal, PPTSP, Tenaga Kerja dan Transmigrasi	6.293.665.750,00
8	Dinas Pengendalian Penduduk, Keluarga Berencana, Pemberdayaan Perempuan dan Perlindungan Anak	8.485.105.180,00
9	Dinas Pertanian dan Pangan	13.514.814.782,00
10	Dinas Lingkungan Hidup	11.870.301.722
11	Dinas Kependudukan dan Pencatatan Sipil	5.533.745.650
12	Dinas Komunikasi dan Informatika	6.324.105.796,00
13	Dinas Koperasi, UKM dan Perindustrian	6.602.141.670,00
14	Dinas Pariwisata dan Kebudayaan	8.400.965.352,00
15	Dinas Perpustakaan dan Kearsipan	5.574.418.859,85
16	Dinas Kelautan dan Perikanan	5.369.938.070,00
17	Sekretariat Daerah	32.647.752.155,00
18	Sekretariat DPRD	43.784.135.757,00
19	Badan Perencanaan Pembangunan dan Penelitian Pengembangan Daerah	8.402.889.900,00
20	Badan Pengelolaan Keuangan dan Aset Daerah	127.979.852.666,50
21	Badan Pengelolaan Pajak dan Retribusi Daerah	9.191.545.500,00
22	Badan Kepegawaian dan Pengembangan SDM Daerah	8.290.782.623,00
23	Inspektorat Daerah	7.339.741.450,00
24	Kecamatan Muntok	12.175.049.190,00
25	Kecamatan Simpangteritip	4.033.005.000,00
26	Kecamatan Jebus	3.901.075.900,00
27	Kecamatan Parittiga	3.468.505.945,00
28	Kecamatan Kelapa	6.011.243.840,00
29	Kecamatan Tempilang	3.731.880.106,00
30	Kesatuan Bangsa dan Politik	3.191.368.208,00
TOTAL		941.302.441.604,77

5.3 Belanja yang bersumber dari APBN

Pada saat penyusunan RKPD Tahun 2021 dan APBD Tahun 2021, untuk penganggaran kegiatan yang bersumber dari Dana Alokasi Khusus belum dimasukkan karena pada saat penyusunan RKPD menu DAK dari aplikasi KRISNA belum dapat dipastikan. Sampai dengan Triwulan II Tahun 2021, kegiatan yang bersumber dari Dana Alokasi Khusus telah diakomodir melalui perubahan terhadap penjabaran APBD Kabupaten Bangka Barat Tahun 2021 melalui Peraturan Bupati Bangka Barat Nomor 9 Tahun 2021 tentang Perubahan Atas Peraturan Bupati Bangka Barat Nomor 79 Tahun 2020 tentang Penjabaran Anggaran Pendapatan dan Belanja Daerah Tahun Anggaran 2021.

Tabel 5.3 Subkegiatan yang bersumber dari Dana Alokasi Khusus Tahun 2021

No.	SUB KEGIATAN	URUSAN PEMERINTAHAN
1	Pembangunan Ruang Guru/Kepala Sekolah/TU	Urusan Pemerintahan Bidang Pendidikan
2	Pembangunan Perpustakaan Sekolah	Urusan Pemerintahan Bidang Pendidikan
3	Pembangunan Sarana, Prasarana dan Utilitas Sekolah	Urusan Pemerintahan Bidang Pendidikan
4	Rehabilitasi sedang/Berat Ruang Kelas	Urusan Pemerintahan Bidang Pendidikan
5	Rehabilitasi Sedang/Berat Sarana, Prasarana dan Utilitas Sekolah	Urusan Pemerintahan Bidang Pendidikan
6	Pengadaan Alat Praktik dan peraga Siswa	Urusan Pemerintahan Bidang Pendidikan
7	Rehabilitasi sedang/Berat Ruang Kelas Sekolah	Urusan Pemerintahan Bidang Pendidikan
8	Rehabilitasi sedang/Berat Perpustakaan Sekolah	Urusan Pemerintahan Bidang Pendidikan
9	Rehabilitasi Sedang/Berat Sarana, Prasarana dan Utilitas Sekolah	Urusan Pemerintahan Bidang Pendidikan
10	Pengadaan Alat Praktik dan peraga Siswa	Urusan Pemerintahan Bidang Pendidikan
11	Pembangunan Gedung/Ruang Kelas/Ruang Guru PAUD	Urusan Pemerintahan Bidang Pendidikan
12	Pembangunan Sarana, Prasarana dan Utilitas PAUD	Urusan Pemerintahan Bidang Pendidikan
13	Rehabilitasi Sedang/Berat Gedung/Ruang Kelas/Ruang Guru PAUD	Urusan Pemerintahan Bidang Pendidikan
14	Pengadaan Alat Praktik dan peraga Siswa PAUD	Urusan Pemerintahan Bidang Pendidikan
15	Pengelolaan Dana BOP PAUD	Urusan Pemerintahan Bidang Pendidikan
16	Pengelolaan Dana BOP Sekolah Nonformal/ Kesetaraan	Urusan Pemerintahan Bidang Pendidikan
17	Pengadaan Prasarana dan Pendukung Fasilitas Pelayanan Kesehatan	Urusan Pemerintahan Bidang Kesehatan
18	Pengadaan Alat Kesehatan/Alat Penunjang Medik Fasilitas Pelayanan Kesehatan`	Urusan Pemerintahan Bidang Kesehatan
19	Pengadaan Obat, Vaksin	Urusan Pemerintahan Bidang Kesehatan
20	Pemeliharaan Rutin dan Berkala Alat Kesehatan/ Alat Penunjang Medik Fasilitas Pelayanan Kesehatan	Urusan Pemerintahan Bidang Kesehatan
21	Pengelolaan Pelayanan Kesehatan Ibu Bersalin	Urusan Pemerintahan Bidang Kesehatan
22	Pengelolaan Pelayanan Kesehatan Balita	Urusan Pemerintahan Bidang Kesehatan
23	Pengelolaan Pelayanan Kesehatan pada Usia Pendidikan Dasar	Urusan Pemerintahan Bidang Kesehatan
24	Pengelolaan Pelayanan Kesehatan pada Usia Produktif	Urusan Pemerintahan Bidang Kesehatan
25	Pengelolaan Pelayanan Kesehatan pada Usia Lanjut	Urusan Pemerintahan Bidang Kesehatan

No.	SUB KEGIATAN	URUSAN PEMERINTAHAN
26	Pengelolaan Pelayanan Kesehatan Penderita Hipertensi	Urusan Pemerintahan Bidang Kesehatan
27	Pengelolaan Pelayanan Kesehatan Penderita Diabetes Melitus	Urusan Pemerintahan Bidang Kesehatan
28	Pengelolaan Pelayanan Kesehatan Orang dengan Gangguan Jiwa Berat	Urusan Pemerintahan Bidang Kesehatan
29	Pengelolaan Pelayanan Kesehatan Orang Terduga Tuberkulosis	Urusan Pemerintahan Bidang Kesehatan
30	Pengelolaan Pelayanan Kesehatan Orang dengan Risiko Terinfeksi HIV	Urusan Pemerintahan Bidang Kesehatan
31	Pengelolaan Pelayanan Kesehatan Gizi Masyarakat	Urusan Pemerintahan Bidang Kesehatan
32	Pengelolaan Pelayanan Kesehatan Kerja dan Olahraga	Urusan Pemerintahan Bidang Kesehatan
33	Pengelolaan Pelayanan Kesehatan Lingkungan	Urusan Pemerintahan Bidang Kesehatan
34	Pengelolaan Surveilans Kesehatan	Urusan Pemerintahan Bidang Kesehatan
35	Pelayanan Kesehatan Penyakit Menular dan Tidak Menular	Urusan Pemerintahan Bidang Kesehatan
36	Pengelolaan Pelayanan Kesehatan Ibu Hamil	Urusan Pemerintahan Bidang Kesehatan
37	Operasional Pelayanan Puskesmas	Urusan Pemerintahan Bidang Kesehatan
38	Pelaksanaan Akreditasi Fasilitas Kesehatan di Kabupaten/Kota	Urusan Pemerintahan Bidang Kesehatan
39	Pengembangan Mutu dan Peningkatan Kompetensi Teknis Sumber Daya Manusia Kesehatan Tingkat Daerah Kabupaten/Kota	Urusan Pemerintahan Bidang Kesehatan
40	Pengendalian dan Pengawasan serta Tindak Lanjut Pengawasan Sertifikat Produksi Pangan Industri Rumah Tangga dan Nomor P-IRT sebagai Izin Produksi, untuk Produk Makanan Minuman Tertentu yang dapat Diproduksi oleh Industri Rumah Tangga	Urusan Pemerintahan Bidang Kesehatan
41	Pemeriksaan Post Market pada Produk Makanan-Minuman Industri Rumah Tangga yang Beredar dan Pengawasan serta Tindak Lanjut Pengawasan	Urusan Pemerintahan Bidang Kesehatan
42	Peningkatan Upaya Promosi Kesehatan, Advokasi, Kemitraan dan Pemberdayaan Masyarakat	Urusan Pemerintahan Bidang Kesehatan
43	Penyelenggaraan Promosi Kesehatan dan Gerakan Hidup Bersih dan Sehat	Urusan Pemerintahan Bidang Kesehatan
44	Bimbingan Teknis dan Supervisi Pengembangan dan Pelaksanaan Upaya Kesehatan Bersumber Daya Masyarakat (UKBM)	Urusan Pemerintahan Bidang Kesehatan
45	Pembangunan Jaringan Irigasi Permukaan	Urusan Pemerintahan Bidang Pekerjaan Umum Dan Penataan Ruang
46	Rekonstruksi Jalan	Urusan Pemerintahan Bidang Pekerjaan Umum Dan Penataan Ruang
47	Pemeliharaan Berkala Jalan	Urusan Pemerintahan Bidang Pekerjaan Umum Dan Penataan Ruang
48	Peningkatan SPAM Jaringan Perpipaan di Kawasan Perdesaan	Urusan Pemerintahan Bidang Pekerjaan Umum Dan Penataan Ruang
49	Pembangunan/Penyediaan Sarana dan Prasarana IPLT	Urusan Pemerintahan Bidang Pekerjaan Umum Dan Penataan Ruang
50	Pembangunan TPA / TPST / SPA/ TPS-3R / TPS	Urusan Pemerintahan Bidang Pekerjaan Umum Dan Penataan Ruang
51	Perbaikan Rumah Tidak Layak Huni	Urusan Pemerintahan Bidang Perumahan Dan Kawasan Permukiman
52	Pemberdayaan Masyarakat dalam Penganekaragaman Konsumsi Pangan Berbasis Sumber Daya Lokal	Pangan
53	Koordinasi dan Penyusunan Laporan Capaian Kinerja dan Ikhtisar Realisasi Kinerja SKPD	Urusan Pemerintahan Bidang Administrasi Kependudukan Dan Pencatatan Sipil

No.	SUB KEGIATAN	URUSAN PEMERINTAHAN
54	Evaluasi Kinerja Perangkat Daerah	Urusan Pemerintahan Bidang Administrasi Kependudukan Dan Pencatatan Sipil
55	Sosialisasi Peraturan Perundang-undangan	Urusan Pemerintahan Bidang Administrasi Kependudukan Dan Pencatatan Sipil
56	Penyediaan Peralatan dan perlengkapan Kantor	Urusan Pemerintahan Bidang Administrasi Kependudukan Dan Pencatatan Sipil
57	Penyelenggaraan Rapat Koordinasi dan Konsultasi SKPD	Urusan Pemerintahan Bidang Administrasi Kependudukan Dan Pencatatan Sipil
58	Penyediaan Jasa Pelayanan Umum Kantor	Urusan Pemerintahan Bidang Administrasi Kependudukan Dan Pencatatan Sipil
59	Pengadaan Dokumen Kependudukan selain Blangko KTP-EI, Formulir, dan Buku terkait Pendaftaran Penduduk sesuai dengan kebutuhan	Urusan Pemerintahan Bidang Administrasi Kependudukan Dan Pencatatan Sipil
60	Koordinasi Antar Lembaga Pemerintah dan Lembaga Non-Pemerintah di Kabupaten/Kota dalam Penertiban Pelayanan Pendaftaran Penduduk	Urusan Pemerintahan Bidang Administrasi Kependudukan Dan Pencatatan Sipil
61	Pelayanan secara Aktif Pendaftaran Peristiwa Kependudukan dan Pencatatan Peristiwa Penting Terkait Pendaftaran Penduduk	Urusan Pemerintahan Bidang Administrasi Kependudukan Dan Pencatatan Sipil
62	Pelayanan Secara Aktif Pendaftaran Peristiwa Kependudukan dan Pencatatan Peristiwa Penting terkait Pencatatan Sipil	Urusan Pemerintahan Bidang Administrasi Kependudukan Dan Pencatatan Sipil
63	Penyediaan dan Pengolahan Data Kependudukan	Urusan Pemerintahan Bidang Pengendalian Penduduk dan Keluarga Berencana
64	Penyediaan Data dan Informasi Keluarga	Urusan Pemerintahan Bidang Pengendalian Penduduk dan Keluarga Berencana
65	Penyediaan dan Distribusi Sarana KIE Program KKBPK	Urusan Pemerintahan Bidang Pengendalian Penduduk dan Keluarga Berencana
66	Pengelolaan Operasional dan Sarana di Balai Penyuluhan KKBPK	Urusan Pemerintahan Bidang Pengendalian Penduduk dan Keluarga Berencana
67	Pengendalian Program KKBPK	Urusan Pemerintahan Bidang Pengendalian Penduduk dan Keluarga Berencana
68	Penyediaan Sarana Pendukung Operasional PKB/PLKB	Urusan Pemerintahan Bidang Pengendalian Penduduk dan Keluarga Berencana
69	Penggerakan Kader Institusi Masyarakat Pedesaan (IMP)	Urusan Pemerintahan Bidang Pengendalian Penduduk dan Keluarga Berencana
70	Pembinaan Terpadu Kampung KB	Urusan Pemerintahan Bidang Pengendalian Penduduk dan Keluarga Berencana
71	Peningkatan Kesertaan Penggunaan Metode Kontrasepsi Jangka Panjang (MKJP)	Urusan Pemerintahan Bidang Pengendalian Penduduk dan Keluarga Berencana
72	Penyediaan Sarana Penunjang Pelayanan KB	Urusan Pemerintahan Bidang Pengendalian Penduduk dan Keluarga Berencana
73	Pembinaan Pelayanan Keluarga Berencana dan Kesehatan Reproduksi di Fasilitas Kesehatan termasuk Jaringan dan Jejaringnya	Urusan Pemerintahan Bidang Pengendalian Penduduk dan Keluarga Berencana
74	Promosi dan Konseling Kesehatan Reproduksi, serta Hak-Hak Reproduksi di Fasilitas Kesehatan dan Kelompok Kegiatan	Urusan Pemerintahan Bidang Pengendalian Penduduk dan Keluarga Berencana
75	Dukungan Operasional Pelayanan KB Bergerak	Urusan Pemerintahan Bidang Pengendalian Penduduk dan Keluarga Berencana
76	Peningkatan Kesertaan KB Pria	Urusan Pemerintahan Bidang Pengendalian Penduduk dan Keluarga Berencana
77	Pengendalian Pendistribusian Alat dan Obat Kontrasepsi dan Sarana Penunjang Pelayanan KB ke Fasilitas Kesehatan Termasuk Jaringan dan Jejaringnya	Urusan Pemerintahan Bidang Pengendalian Penduduk dan Keluarga Berencana
78	Pengadaan Sarana Kelompok Kegiatan Ketahanan dan Kesejahteraan Keluarga (BKB, BKR, BKL, PPPKS, PIK-R dan Pemberdayaan Ekonomi Keluarga/UPPKS)	Urusan Pemerintahan Bidang Pengendalian Penduduk dan Keluarga Berencana

No.	SUB KEGIATAN	URUSAN PEMERINTAHAN
79	Promosi dan Sosialisasi Kelompok Kegiatan Ketahanan dan Kesejahteraan Keluarga (Menjadi Orang Tua Hebat, Generasi Berencana, Kelanjutan serta Pengelolaan Keuangan Keluarga)	Urusan Pemerintahan Bidang Pengendalian Penduduk dan Keluarga Berencana
80	Peningkatan Pemahaman dan Pengetahuan Perkoperasian serta Kapasitas dan Kompetensi SDM Koperasi	Urusan Pemerintahan Bidang Koperasi, Usaha Kecil, dan Menengah
81	Fasilitasi Kemudahan Perizinan Usaha Mikro	Urusan Pemerintahan Bidang Koperasi, Usaha Kecil dan Menengah
82	Fasilitasi Usaha Mikro Menjadi Usaha Kecil dalam Pengembangan Produksi dan Pengolahan, Pemasaran, SDM, serta Desain dan Teknologi	Urusan Pemerintahan Bidang Koperasi, Usaha Kecil, dan Menengah
83	Koordinasi dan Sinkronisasi Pengawasan Pelaksanaan Penanaman Modal	Urusan Pemerintahan Bidang Penanaman Modal
84	Koordinasi dan Sinkronisasi Pembinaan Pelaksanaan Penanaman Modal	Urusan Pemerintahan Bidang Penanaman Modal
85	Koordinasi dan Sinkronisasi Pemantauan Pelaksanaan Penanaman Modal	Urusan Pemerintahan Bidang Penanaman Modal
86	Penyediaan Prasarana Usaha Perikanan Tangkap	Urusan Pemerintahan Bidang Kelautan dan Perikanan
87	Penjaminan Ketersediaan Sarana Usaha Perikanan Tangkap	Urusan Pemerintahan Bidang Kelautan dan Perikanan
88	Pengembangan Destinasi Pariwisata Kabupaten/Kota	Urusan Pemerintahan Bidang Pariwisata
89	Pemberdayaan Masyarakat dalam Pengelolaan Destinasi Pariwisata Kabupaten/Kota	Urusan Pemerintahan Bidang Pariwisata
90	Peningkatan Kompetensi SDM Pariwisata dan Ekonomi Kreatif Tingkat Dasar	Urusan Pemerintahan Bidang Pariwisata
91	Peningkatan Peran Serta Masyarakat dalam Pengembangan Kemitraan Pariwisata	Urusan Pemerintahan Bidang Pariwisata

5.4 Refocusing Anggaran Belanja

Dalam rangka penyesuaian pendapatan dari Pemerintah Pusat dan penyesuaian belanja pada Perangkat Daerah di Lingkungan Pemerintah Kabupaten Bangka Barat serta mengkomodir program dan kegiatan yang terkait dengan pencegahan dan penanganan Covid-19 serta pembayaran premi asuransi kesehatan dalam rangka 100 persen *Universal Health Coverage* (UHC), maka dilakukan perubahan terhadap penjabaran APBD Kabupaten Bangka Barat Tahun 2021 melalui Peraturan Bupati Bangka Barat Nomor 13 Tahun 2021 tentang Perubahan Kedua Atas Peraturan Bupati Bangka Barat Nomor 79 Tahun 2020 tentang Penjabaran Anggaran Pendapatan dan Belanja Daerah Tahun Anggaran 2021.

Refocusing kegiatan Perangkat Daerah yang ditunda dan dikurangi antara lain adalah :

1. Administrasi Kepegawaian Perangkat Daerah yaitu penghapusan subkegiatan berupa pengadaan pakaian dinas beserta atribut kelengkapannya.
2. Administrasi Umum Perangkat Daerah, berupa pengurangan anggaran pada subkegiatan rutin kantor seperti bahan logistik kantor, barang cetakan dan penggandaan, bahan/material (Alat Tulis Kantor), pengadaan peralatan dan

- perlengkapan kantor, dan rapat koordinasi dan konsultasi SKPD khususnya keluar daerah.
3. Pengadaan Barang Milik Daerah Penunjang Urusan Pemerintah Daerah, berupa pengurangan dan penghapusan kegiatan pengadaan mebel, sarana dan prasarana gedung kantor atau bangunan lainnya, dan sarana dan prasarana pendukung gedung kantor atau bangunan lainnya.
 4. Subkegiatan yang bersifat sosialisasi atau bimbingan teknis khususnya yang bersifat pengumpulan orang ramai.
 5. Subkegiatan yang belum prioritas untuk dilaksanakan di Tahun 2021, khususnya yang bersifat pengadaan barang dan jasa serta pembangunan fisik.

Refocusing kegiatan Perangkat Daerah yang baru dan penambahan anggaran khususnya untuk penanganan Pandemi Covid-19 antara lain adalah :

1. Pelayanan Kesehatan Penyakit Menular dan Tidak Menular
2. Operasional Pelayanan Rumah Sakit
3. Pengelolaan Surveilans Kesehatan
4. Pengadaan Obat, Vaksin
5. Operasional Pelayanan Puskesmas
6. Pengadaan Prasarana dan Pendukung Fasilitas Pelayanan Kesehatan
7. Pengadaan Alat Kesehatan/Alat Penunjang Medik Fasilitas Pelayanan Kesehatan
8. Pemenuhan Kebutuhan Sumber Daya Manusia Kesehatan sesuai Standar
9. Koordinasi Penyelenggaraan Ketentraman dan Ketertiban Umum serta Perlindungan Masyarakat Tingkat Kabupaten/Kota
10. Respon Cepat Kejadian Luar Biasa Penyakit/Wabah Zoonosis Prioritas
11. Penyediaan Makanan untuk Perlindungan Sosial Korban Bencana Alam dan Sosial
12. Koordinasi, Sosialisasi dan Pelaksanaan Taruna Siaga Bencana
13. Pelaksanaan Operasi Pasar Reguler dan Pasar Khusus yang Berdampak dalam 1 (satu) Kabupaten/Kota
14. Penanganan Covid- di Tingkat Desa dan Kelurahan
15. Sinergitas dengan kepolisian negara republik indonesia, tentara nasional indonesia dan instansi vertikal di Wilayah kecamatan
16. Penyediaan Komponen Instalasi Listrik/Penerangan Bangunan Kantor; Penyediaan Jasa Komunikasi, Sumber Daya Air dan Listrik; Pengadaan Sarana dan Prasarana Pendukung Gedung Kantor atau Bangunan Lainnya; serta Pemeliharaan/Rehabilitasi Sarana dan Prasarana Gedung Kantor atau Bangunan Lainnya untuk wisma karantina Covid-19
17. Pengembangan Destinasi Pariwisata Kabupaten/Kota
18. Pemberdayaan Masyarakat dalam Pengelolaan Destinasi Pariwisata Kabupaten/Kota

19. Peningkatan Kompetensi SDM Pariwisata dan Ekonomi Kreatif Tingkat Dasar
20. Peningkatan Peran Serta Masyarakat dalam Pengembangan Kemitraan Pariwisata
21. Fasilitasi Usaha Mikro Menjadi Usaha Kecil dalam Pengembangan Produksi dan Pengolahan, Pemasaran, SDM, serta Desain dan Teknologi
22. Penyediaan Prasarana Usaha Perikanan Tangkap
23. Peningkatan Pemahaman dan Pengetahuan Perkoperasian serta Kapasitas dan Kompetensi SDM Koperasi
24. Peningkatan Upaya Promosi Kesehatan, Advokasi, Kemitraan dan Pemberdayaan Masyarakat
25. Penyelenggaraan Promosi Kesehatan dan Gerakan Hidup Bersih dan Sehat
26. Bimbingan Teknis dan Supervisi Pengembangan dan Pelaksanaan Upaya Kesehatan Bersumber Daya Masyarakat (UKBM)

Dalam rangka pemenuhan 100 persen UHC yang merupakan salah satu program unggulan sesuai Visi dan Misi Pembangunan Daerah Kabupaten Bangka Barat Tahun 2021-2026, maka dilakukan penyesuaian anggaran khususnya untuk pembayaran premi BPJS Kelas III untuk masyarakat Kabupaten Bangka Barat yang belum memiliki Jaminan Kesehatan Nasional (JKN) melalui subkegiatan Pengelolaan Jaminan Kesehatan Masyarakat. Sebelum perubahan anggaran subkegiatan Pengelolaan Jaminan Kesehatan Masyarakat Rp15.422.619.920,00 menjadi Rp26.422.619.920,00 dengan kepesertaan 97.758 jiwa.

TABEL 5.4 PERUBAHAN RENCANA KERJA DAN PENDANAAN DAERAH TAHUN 2021
KABUPATEN BANGKA BARAT

Kode	Urusan/ Bidang Urusan Pemerintahan Daerah Dan Program/ Kegiatan	Prioritas Daerah	Sasaran Daerah	Indikator	Target	Lokasi	Indikator Kinerja			Pagu Indikatif	Perkiraan Maju	Sumber Anggaran	
							Program/Kegiatan/Subkegiatan						
							Tolok Ukur	Target	Satuan				
	URUSAN PEMERINTAHAN WAJIB YANG BERKAITAN DENGAN PELAYANAN DASAR									584.575.844.949,42	575.746.524.171,92		
	DINAS PENDIDIKAN, KEPEMUDAAN DAN OLAHRAGA									251.002.636.368,00	251.111.595.525,00		
	URUSAN PEMERINTAHAN BIDANG PENDIDIKAN									251.002.636.368,00	251.111.595.525,00		
		Peningkatan kualitas pembangunan manusia, pelayanan dasar dan pelayanan publik	Meningkatnya kualitas pendidikan	Peringkat ujian nasional se-Provinsi Bangka Belitung									
				- SD	1								
				- SMP	1								
				Angka Harapan	13,35								
				Angka rata rata	8,26								
			Terpenuhinya Pelayanan Dasar Masyarakat dan Kualitas Pelayanan Publik	Persentase Pemenuhan SPM Pelayanan Dasar	80%								
	PROGRAM PENUNJANG URUSAN PEMERINTAHAN DAERAH KABUPATEN/ KOTA						Persentase pemenuhan layanan administrasi perkantoran	100	%	170.339.075.505,00	170.233.955.505,00		
							Optimalnya disiplin aparatur	100	%				
							Persentase sarana dan prasarana aparatur dalam kondisi baik	100	%				
							Status capaian kinerja keuangan	100	%				
	Perencanaan, Penganggaran, dan Evaluasi Kinerja Perangkat Daerah									8.000.000,00	8.000.000,00		
	Penyusunan Dokumen Perencanaan Perangkat Daerah						Jumlah dokumen tersusun	6	jenis	2.000.000,00	2.000.000,00		
	Koordinasi dan Penyusunan Laporan Capaian Kinerja dan Ikhtisar Realisasi Kinerja SKPD						Jumlah dokumen tersusun	2	dokumen	4.000.000,00	4.000.000,00		
	Evaluasi Kinerja Perangkat Daerah						Jumlah dokumen tersusun	5	dokumen	2.000.000,00	2.000.000,00		
	Administrasi Keuangan Perangkat Daerah									167.806.000.000,00	167.806.000.000,00		
	Penyediaan Gaji dan Tunjangan ASN						Tersalurnya gaji dan tunjangan ASNDikpora	12	Bulan	167.800.000.000,00	167.800.000.000,00		
	Koordinasi dan Penyusunan Laporan Keuangan Akhir Tahun SKPD						Jumlah dokumen tersusun	1	Dokumen	2.000.000,00	2.000.000,00		
	Koordinasi dan Penyusunan Laporan Keuangan Bulanan/Triwulanan/Semesteran SKPD						Jumlah dokumen tersusun	2	Dokumen	2.000.000,00	2.000.000,00		
	Penyusunan Pelaporan dan Analisis Prognosis Realisasi Anggaran						Jumlah dokumen tersusun	2	Dokumen	2.000.000,00	2.000.000,00		
	Administrasi Barang Milik Daerah pada Perangkat Daerah						Terlaksananya pengelolaan Administrasi Barang Milik Daerah pada Perangkat Daerah	100	%	8.500.000,00			
	Penatausahaan Barang Milik Daerah pada SKPD						Jumlah dokumen penatausahaan barang milik daerah pada SKPD	3	dokumen	8.500.000,00			

Kode	Urusan/ Bidang Urusan Pemerintahan Daerah Dan Program/ Kegiatan	Prioritas Daerah	Sasaran Daerah	Indikator	Target	Lokasi	Indikator Kinerja			Pagu Indikatif	Perkiraan Maju	Sumber Anggaran
							Program/Kegiatan/Subkegiatan					
							Tolok Ukur	Target	Satuan			
	Administrasi Umum Perangkat Daerah									623.506.505,00	623.506.505,00	
	Penyediaan Komponen Instalasi Listrik/Penerangan Bangunan Kantor						Tersedianya alat listrik untuk menunjang kerja kantor	12	Bulan	19.582.200,00	19.582.200,00	
	Penyediaan Peralatan Rumah Tangga						Tersedianya peralatan rumah tangga	5	Jenis	11.457.000,00	11.457.000,00	
	Penyediaan Bahan Logistik Kantor						Tersedianya makanan dan minuman rapat dan kantor	12	Bulan	67.290.250,00	67.290.250,00	
	Penyediaan Barang Cetak dan Penggandaan						Tersedianya barang cetakan dan penggandaan kantor	12	Bulan	47.806.550,00	47.806.550,00	
	Penyediaan Bahan Bacaan dan Peraturan Perundang-undangan						Tersedianya surat kabar, majalah dan buku-buku peraturan	12	Bulan	13.740.000,00	13.740.000,00	
	Penyediaan Bahan/Material						Tersedianya alat tulis kantor	12	Bulan	58.646.705,00	58.646.705,00	
	Penyelenggaraan Rapat Koordinasi dan Konsultasi SKPD						Terlaksananya rapat-rapat koordinasi dan konsultasi dalam	12	Bulan	404.983.800,00	404.983.800,00	
	Penyediaan Jasa Penunjang Urusan Pemerintahan Daerah						Tersedianya Jasa Penunjang Urusan Pemerintahan Daerah	100	%	1.681.999.000,00	1.585.379.000,00	
	Penyediaan Jasa Surat Menyurat						Tersedianya jasa pengiriman	504	OB	1.276.680.000,00	1.213.590.000,00	
	Penyediaan Jasa Komunikasi, Sumber Daya Air dan Listrik						Pembayaran biaya telepon, listrik dan internet	12	bulan	143.400.000,00	143.400.000,00	
	Penyediaan Jasa Pelayanan Umum Kantor						Tersedianya pembayaran jasa pelayanan umum kantor	96	OB	261.919.000,00	228.389.000,00	
	Pemeliharaan Barang Milik Daerah Penunjang Urusan Pemerintahan Daerah						Terpeliharanya Barang Milik Daerah Penunjang Urusan	12	Bulan	211.070.000,00	211.070.000,00	
	Penyediaan Jasa Pemeliharaan, Biaya Pemeliharaan, Pajak, dan Perizinan Kendaraan Dinas Operasional atau Lapangan						Tersedianya Jasa Pemeliharaan, Biaya Pemeliharaan, Pajak dan Perizinan Kendaraan Dinas Operasional atau Lapangan	12	bulan	206.320.000,00	206.320.000,00	
	Pemeliharaan/Rehabilitasi Sarana dan Prasarana Pendukung Gedung Kantor atau Bangunan Lainnya						Terlaksananya Pemeliharaan/Rehabilitasi Gedung Kantor dan Bangunan Lainnya	2	paket	4.750.000,00	4.750.000,00	
	PROGRAM PENGELOLAAN PENDIDIKAN									80.663.560.863,00	80.877.640.020,00	
	Pengelolaan Pendidikan Sekolah Dasar									40.891.524.000,00	41.086.154.570,00	
	Pengadaan Perlengkapan Siswa						Terpenuhnya buku dan alat tulis siswa/wakurung mampu SD	1317	Siswa	196.496.000,00	196.496.000,00	
							Tersedianya Pengadaan Raport SD	7100	Rapot			
							Tersedianya seragam sekolah siswa baru SD/MI	1317	Stell			
	Pembangunan Ruang Guru/Kepala Sekolah/TU						Terlaksananya pembangunan ruang guru sekolah	3	ruang	752.269.000,00	752.269.000,00	DAK
	Pembangunan Perpustakaan Sekolah						Terlaksananya pembangunan perpustakaan sekolah	3	ruang	678.792.000,00	478.792.000,00	DAK
	Pembangunan Sarana, Prasarana dan Utilitas Sekolah						Tersedianya Sarana, Prasarana dan Utilitas Sekolah	3	paket	467.233.000,00	467.233.000,00	DAK
	Rehabilitasi sedang/Berat Ruang Kelas						Terpeliharanya ruang kelas	6	sekolah	1.883.110.000,00	1.583.110.000,00	DAK
	Rehabilitasi Sedang/Berat Sarana, Prasarana dan Utilitas Sekolah						Terpeliharanya fisik bangunan sekolah	1	sekolah	36.718.000,00	36.718.000,00	DAK
	Pengadaan Alat Praktikum dan Peraga Siswa						Tersedianya Alat Praktikum dan peraga Siswa	20	sekolah	2.177.096.000,00	2.177.096.000,00	DAK
	Penyediaan Biaya Personil Peserta Didik Sekolah Dasar						Tersalurnya dana BOS SD	134	SD	17.961.440.000,00	17.961.440.000,00	
							Tersalurnya hibah bansos pendidikan SD	400	Siswa			

Kode	Urusan/ Bidang Urusan Pemerintahan Daerah Dan Program/ Kegiatan	Prioritas Daerah	Sasaran Daerah	Indikator	Target	Lokasi	Indikator Kinerja			Pagu Indikatif	Perkiraan Maju	Sumber Anggaran
							Program/Kegiatan/Subkegiatan					
							Tolok Ukur	Target	Satuan			
	Pembinaan Minat, Bakat dan Kreativitas Siswa						Terseleenggaranya Kompetisi Olahraga Siswa Nasional (KOSN) SD/MI Dan Festival Lomba Seni Siswa Nasional (FLS2N) SD/MI	7	Cabang	75.000.000,00	49.480.570,00	
	Penyediaan Pendidik dan Tenaga Kependidikan bagi Satuan Pendidikan Sekolah Dasar						Pembayaran Gaji Bulanan GTT dan PTT Sekolah Dasar	759	Orang	16.470.650.000,00	17.383.520.000,00	
	Pengembangan Karir Pendidik dan Tenaga Kependidikan pada Satuan Pendidikan Sekolah Dasar						Terlaksananya Pengembangan Karir Pendidik dan Tenaga Kependidikan pada Satuan Pendidikan Sekolah Dasar	4	kegiatan	142.720.000,00		
	Pembinaan Kelembagaan dan Manajemen Sekolah						Terlaksananya Pembinaan Kelembagaan dan Manajemen Sekolah	2	kegiatan	35.000.000,00		
	Pengelolaan Dana BOS Sekolah Dasar						Terkelolanya Dana BOS Sekolah Dasar	4	triwulan	15.000.000,00		
	Pengelolaan Pendidikan Sekolah Menengah Pertama									20.565.676.640,00	20.855.625.227,00	
	Pengadaan Perlengkapan Siswa						Terpenuhinya buku dan alat tulis siswawakur mampu SMP	1000	Siswa	128.717.640,00	128.717.640,00	
							Tersedianya Pengadaan Raport SMP	2800	Buku			
							Tersedianya seragam sekolah siswa baruSMP/MTs	1000	Stel			
	Rehabilitasi sedang/Berat Ruang Kelas Sekolah						Terpeliharanya ruang kelas sekolah	7	sekolah	4.432.826.000,00	4.432.826.000,00	DAK
	Rehabilitasi sedang/Berat Perpustakaan Sekolah						Terpeliharanya perpustakaan sekolah	2	sekolah	782.801.000,00	782.801.000,00	DAK
	Rehabilitasi Sedang/Berat Sarana, Prasarana dan Utilitas Sekolah						TErpeliharanya toilet sekolah	2	sekolah	273.392.000,00	273.392.000,00	DAK
	Pengadaan Alat Praktik dan peraga Siswa						Terlaksananya pengadaan alat praktik dan peraga siswa	4	jenis	636.510.000,00	636.510.000,00	DAK
	Penyediaan Biaya Personil Peserta Didik Sekolah Menengah Pertama						Tersaluranya hibah bansos pendidikan SMP	200	Orang	7.077.280.000,00	7.077.280.000,00	
							Tersedianya dana BOS Sekolah MenengahPertama	35	Sekolah			
	Pembinaan Minat, Bakat dan Kreativitas Siswa						Terlaksananya Gala Siswa Indonesia	1	Jenjang	120.000.000,00	85.048.587,00	
							Terseleenggaranya Kompetisi Olahraga Siswa Nasional (KOSN) SMP/Mts dan FestivalLomba Seni Siswa Nasional (FLS2N)SMP/Mts	7	Cabang			
	Penyediaan Pendidik dan Tenaga Kependidikan bagi Satuan Pendidikan Sekolah Menengah						Terbayarnya gaji GTT PTT SMP	324	Orang	6.945.650.000,00	7.439.050.000,00	
	Pengembangan Karir Pendidik dan Tenaga Kependidikan pada Satuan Pendidikan Sekolah Menengah Pertama						Terlaksananya Pengembangan Karir Pendidik dan Tenaga Kependidikan pada Satuan Pendidikan Sekolah Menengah Pertama	3	kegiatan	135.000.000,00		
	Pembinaan Kelembagaan dan Manajemen Sekolah						Terlaksananya Pembinaan Kelembagaan dan Manajemen Sekolah	2	kegiatan	23.500.000,00		
	Pengelolaan Dana BOS Sekolah Menengah Pertama						Terkelolanya Dana BOS Sekolah Menengah Pertama	4	triwulan	10.000.000,00		
	Pengelolaan Pendidikan Anak Usia Dini (PAUD)									12.636.370.723,00	12.485.870.723,00	
	Pengadaan Perlengkapan Siswa PAUD						Tersedianya Raport TK	1000	Buku	45.019.600,00	45.019.600,00	

Kode	Urusan/ Bidang Urusan Pemerintahan Daerah Dan Program/ Kegiatan	Prioritas Daerah	Sasaran Daerah	Indikator	Target	Lokasi	Indikator Kinerja			Pagu Indikatif	Perkiraan Maju	Sumber Anggaran
							Program/Kegiatan/Subkegiatan					
							Tolok Ukur	Target	Satuan			
	Pembinaan Kelembagaan dan Manajemen PAUD						Terlaksananya Pembinaan Kelembagaan dan Manajemen PAUD	6	kecamatan	60.000.000,00		
	Pembangunan Gedung/Ruang Kelas/Ruang Guru PAUD						Terlaksananya pembangunan ruang kelas PAUD	2	sekolah	266.085.000,00	266.085.000,00	DAK
	Pembangunan Sarana, Prasarana dan Utilitas PAUD						Terlaksananya pembangunan area bermain dan toilet	7	sekolah	889.258.000,00	889.258.000,00	DAK
	Rehabilitasi Sedang/Berat Gedung/Ruang Kelas/Ruang Guru PAUD						Terpeliharanya ruang kelas sekolah	2	sekolah	609.072.000,00	609.072.000,00	DAK
	Pengadaan Alat Praktik dan peraga Siswa PAUD						Terlaksananya pengadaan alat praktik dan peraga siswa	3	paket	63.830.000,00	63.830.000,00	DAK
	Pengelolaan Dana BOP PAUD						Tersedianya dana BOP PAUD	12	bulan	4.243.280.000,00	4.243.280.000,00	DAK
	Penyediaan Biaya Personil Peserta Didik PAUD						Pembayaran Biaya Operasional Penyelenggaraan	1000	BSiswa	142.586.123,00	142.586.123,00	
	Penyediaan Pendidik dan Tenaga Kependidikan bagi Satuan PAUD						Tersedianya insentif pendidik PAUD	450	Orang	6.317.240.000,00	6.226.740.000,00	
							Tersedianya tambahan pengahasilan GTT/PTT	210	Orang			
	Pengelolaan Pendidikan Nonformal/Kesetaraan									6.569.989.500,00	6.449.989.500,00	
	Pengelolaan Dana BOP Sekolah Nonformal/ Kesetaraan						Tersedianya dana BOP kesetaraan	12	bulan	788.400.000,00	788.400.000,00	DAK
	Penyediaan Pendidik dan Tenaga Kependidikan bagi Satuan Pendidikan Nonformal/Kesetaraan						Tersedianya insentif ustad/ustadzah	935	Orang	5.781.589.500,00	5.661.589.500,00	
							Tersedianya insentif tutor kesetaraan	40	orang			
	DINAS KESEHATAN									205.890.020.301,00	199.349.633.854,00	
	URUSAN PEMERINTAHAN BIDANG									205.890.020.301,00	199.349.633.854,00	
		Peningkatan pembangunan kesehatan	Meningkatnya aksesibilitas dan kualitas layanan kesehatan	Angka Harapan Hidup	69,61							
		Peningkatan kualitas pembangunan manusia, pelayanan dasar dan pelayanan publik	Terpenuhinya Pelayanan Dasar Masyarakat dan Kualitas Pelayanan Publik	Persentase Pemenuhan SPM Pelayanan Dasar	80%							
	PROGRAM PENUNJANG URUSAN PEMERINTAHAN DAERAH KABUPATEN/ KOTA						Terpenuhinya kebutuhan penunjang pemerintahan daerah	100	persen	91.041.933.796,00	91.041.933.796,00	
	Perencanaan, Penganggaran, dan Evaluasi Kinerja Perangkat Daerah						Terlaksananya penyusunan dokumen perencanaan perangkat daerah	100	persen	10.000.000,00	10.000.000,00	
	Penyusunan Dokumen Perencanaan Perangkat Daerah						Jumlah dokumen tersusun	4	dokumen	4.000.000,00	4.000.000,00	
	Koordinasi dan Penyusunan Laporan Capaian Kinerja dan Ikhtisar Realisasi Kinerja SKPD						Jumlah dokumen tersusun	4	dokumen	4.000.000,00	4.000.000,00	
	Evaluasi Kinerja Perangkat Daerah						Jumlah dokumen tersusun	4	dokumen	2.000.000,00	2.000.000,00	
	Administrasi Keuangan Perangkat Daerah						Persentase pemenuhan jasa aparatur sipil negara dan terlaksananya administrasi keuangan	100	persen	66.177.000.000,00	66.177.000.000,00	
	Penyediaan Gaji dan Tunjangan ASN						Tersedianya gaji dan tunjangan ASN	14	bulan	66.171.000.000,00	66.171.000.000,00	
	Koordinasi dan Penyusunan Laporan Keuangan Akhir Tahun SKPD						Jumlah dokumen tersusun	1	dokumen	2.000.000,00	2.000.000,00	

Kode	Urusan/ Bidang Urusan Pemerintahan Daerah Dan Program/ Kegiatan	Prioritas Daerah	Sasaran Daerah	Indikator	Target	Lokasi	Indikator Kinerja			Pagu Indikatif	Perkiraan Maju	Sumber Anggaran
							Program/Kegiatan/Subkegiatan					
							Tolok Ukur	Target	Satuan			
	Koordinasi dan Penyusunan Laporan Keuangan Bulanan/Triwulanan/Semesteran SKPD						Jumlah dokumen tersusun	1	dokumen	2.000.000,00	2.000.000,00	
	Penyusunan Pelaporan dan Analisis Prognosis Realisasi Anggaran						Jumlah dokumen tersusun	1	dokumen	2.000.000,00	2.000.000,00	
	Administrasi Umum Perangkat Daerah						Terlaksananya pemenuhan	100	persen	726.309.214,00	726.309.214,00	
	Penyediaan Komponen Instalasi Listrik/Penerangan Bangunan Kantor						Terpeliharaan rutin / berkala jaringan listrik	8	unit	107.528.870,00	107.528.870,00	
							Tersedianya komponen instalasi listrik/ penerangan bangunan	12	bulan			
	Penyediaan Peralatan Rumah Tangga						Tersedianya peralatan rumah tangga	12	bulan	1.395.020,00	1.395.020,00	
	Penyediaan Bahan Logistik Kantor						Tersedianya alat tulis kantor dan tersedianya makanan dan	12	bulan	46.745.112,00	46.745.112,00	
	Penyediaan Barang Cetak dan Penggandaan						Tersedianya barang cetak dan penggandaan	12	bulan	50.765.825,00	50.765.825,00	
	Penyediaan Bahan Bacaan dan Peraturan Perundang-undangan						Tersedianya bahan bacaan dan peraturan perundang-undangan	12	bulan	5.006.000,00	5.006.000,00	
	Penyediaan Bahan/Material						Tersedianya alat tulis kantor	12	bulan	50.468.387,00	50.468.387,00	
	Penyelenggaraan Rapat Koordinasi dan Konsultasi SKPD						Terlaksananya rapat-rapat koordinasi dan konsultasi dalam	12	bulan	464.400.000,00	464.400.000,00	
	Penyediaan Jasa Penunjang Urusan Pemerintahan Daerah						Persentase pemenuhan jasa tenaga administrasi dan penunjang urusan pemerintah daerah	100	persen	2.833.162.520,00	2.833.162.520,00	
	Penyediaan Jasa Surat Menyurat						Pembayaran honorarium PHL	552	OB	1.337.675.000,00	1.337.675.000,00	
							Tersedianya jasa pengiriman	40	paket			
	Penyediaan Jasa Komunikasi, Sumber Daya Air dan Listrik						Pembayaran jasa komunikasi, sumber daya air dan listrik	12	bulan	139.800.000,00	139.800.000,00	
	Penyediaan Jasa Pelayanan Umum Kantor						Pembayaran honorarium PHL	768	OB	1.355.687.520,00	1.355.687.520,00	
							Pembayaran jasa perbaikan peralatan kerja	12	bulan			
	Pemeliharaan Barang Milik Daerah Penunjang Urusan Pemerintahan Daerah						Persentase sarana dan prasarana dalam kondisi baik	100	persen	982.480.000,00	982.480.000,00	
	Penyediaan Jasa Pemeliharaan, Biaya Pemeliharaan, Pajak, dan Perizinan Kendaraan Dinas Operasional atau Lapangan						Pembayaran honorarium PHL	324	OB	982.480.000,00	982.480.000,00	
							Terpeliharanya kendaraan dinas/ operasional	12	bulan			
	Peningkatan Pelayanan BLUD						Tercapainya pelayanan dan	100	persen	20.312.982.062,00	20.312.982.062,00	
	Pelayanan dan Penunjang Pelayanan BLUD						Tersedianya layanan dan pendukung layanan kesehatan	1	RSUD	20.312.982.062,00	20.312.982.062,00	
	PROGRAM PEMENUHAN UPAYA KESEHATAN PERORANGAN DAN UPAYA KESEHATAN MASYARAKAT						Terpeliharanya sarana prasarana kesehatan	100	persen	106.515.531.705,00	99.975.145.258,00	
	Penyediaan Fasilitas Pelayanan Kesehatan untuk UKM dan UKP Kewenangan Daerah Kabupaten/Kota						Tersedianya fasilitas pelayanan kesehatan untuk UKM dan UKP	100	persen	24.159.004.312,00	23.409.004.312,00	
	Rehabilitasi dan Pemeliharaan Puskesmas						Terlaksananya kegiatan renovasi sarana pelayanan kesehatan	2	unit	545.515.000,00	345.515.000,00	
	Pengadaan Sarana Fasilitas Pelayanan Kesehatan						Terlaksananya peningkatan sarana pelayanan kesehatan	1	unit	550.000.000,00	-	
	Pembangunan Rumah Dinas Tenaga Kesehatan						Terlaksananya pembangunan rumah dinas tenaga kesehatan	1	unit	313.950.000,00	313.950.000,00	
	Pembangunan Rumah Sakit beserta Sarana dan Prasarana Pendukungnya						Terlaksananya kegiatan Pembangunan serta peningkatan Rumah Sakit beserta sarana dan prasarana pendukungnya	1	RSUD	2.725.961.500,00	2.725.961.500,00	

Kode	Urusan/ Bidang Urusan Pemerintahan Daerah Dan Program/ Kegiatan	Prioritas Daerah	Sasaran Daerah	Indikator	Target	Lokasi	Indikator Kinerja			Pagu Indikatif	Perkiraan Maju	Sumber Anggaran
							Program/Kegiatan/Subkegiatan					
							Tolok Ukur	Target	Satuan			
	Pengadaan Prasarana dan Pendukung Fasilitas Pelayanan Kesehatan						Tersedianya pengadaan sarana dan prasarana Puskesmas/ buku dan jaringannya	8	Puskesmas	272.985.000,00	272.985.000,00	APBD/DAK
	Pengadaan Alat Kesehatan/Alat Penunjang Medik Fasilitas Pelayanan Kesehatan						Tersedianya alat-alat kesehatan rumah sakit	1	RSUD	14.951.666.606,00	14.951.666.606,00	APBD/DAK
Tersedianya alat kesehatan Puskesmas							8	Puskesmas				
	Pengadaan Obat, Vaksin						Terdistribusinya obat esensial, bahan medis habis pakai (BMHP) dan reagen ke Puskesmas	8	Puskesmas	4.609.339.856,00	4.609.339.856,00	APBD/DAK
Terpenuhi persediaan obat esensial, bahan medis habis pakai (BMHP) dan reagen							2	paket				
	Pemeliharaan Rutin dan Berkala Alat Kesehatan/Alat Penunjang Medik Fasilitas Pelayanan Kesehatan						Terpeliharanya secara berkala alat kesehatan/alat penunjang medik Fasilitas Pelayanan Kesehatan	8	Puskesmas	147.507.150,00	147.507.150,00	DAK
	Pemeliharaan Prasarana dan Pendukung Fasilitas Pelayanan Kesehatan						Tersedianya pemeliharaan rutin dan berkala instalasi pengolahan limbah rumah sakit	1	paket	42.079.200,00	42.079.200,00	
	Penyediaan Layanan Kesehatan untuk UKM dan UKP Rujukan Tingkat Daerah Kabupaten/Kota						Persentase terlaksananya layanan kesehatan untuk UKM dan UKP rujukan tingkat daerah Kabupaten/ Kota	100	persen	82.314.071.623,00	76.523.685.176,00	
	Pengelolaan Pelayanan Kesehatan Ibu Bersalin						Terlaksananya AMP	8	Puskesmas	911.903.000,00	911.903.000,00	APBD/DAK
	Pengelolaan Pelayanan Kesehatan Balita						Pengembangan ruang Puskesmas ramah anak dan	8	Puskesmas	362.825.000,00	362.825.000,00	APBD/DAK
	Pengelolaan Pelayanan Kesehatan pada Usia Pendidikan Dasar						Pelayanan dan pembinaan anak usia sekolah dasar	34	Sekolah	279.800.960,00	279.800.960,00	APBD/DAK
Terlayannya masyarakat dalam pelayanan kesehatan							8	Puskesmas				
Terperiksanya kesehatan anak sekolah							50	sekolah				
Terpilihnya sekolah sehat sebagai peringkat I ditingkat							24	Sekolah				
	Pengelolaan Pelayanan Kesehatan pada Usia Produktif						Terlaksananya skrining kesehatan usia produktif (15 s.d 59 tahun)	23	Sekolah	63.648.270,00	63.648.270,00	APBD/DAK
Terseleenggaranya pelatihan konselor sebaya dan pembinaan							73	peserta				
	Pengelolaan Pelayanan Kesehatan pada Usia Lanjut						Peningkatan pelayanan kesehatan di Posyandu Usila	2000	buku	319.290.000,00	319.290.000,00	APBD/DAK
	Pengelolaan Pelayanan Kesehatan Penderita Hipertensi						Terseleenggaranya pembinaan dan kegiatan Posbindu	250	peserta	18.749.800,00	18.749.800,00	APBD/DAK
	Pengelolaan Pelayanan Kesehatan Penderita Diabetes Melitus						Terseleenggaranya pembinaan dan pencegahan diabetes melitus	150	peserta	12.749.930,00	12.749.930,00	APBD/DAK
	Pengelolaan Pelayanan Kesehatan Orang dengan Gangguan Jiwa Berat						Terseleenggaranya kegiatan kesehatan jiwa dan penanganan	8	Puskesmas	61.094.930,00	61.094.930,00	APBD/DAK
Terseleenggaranya kegiatan kesehatan jiwa dan penanganan							30	peserta				
	Pengelolaan Pelayanan Kesehatan Orang Terduga Tuberkulosis						Tertatalaksananya penderita TB sesuai prosedur DOTS	8	Puskesmas	108.228.150,00	108.228.150,00	APBD/DAK
	Pengelolaan Pelayanan Kesehatan Orang dengan Risiko Terinfeksi HIV						Tersedianya bahan habis pakai pemeriksaan HIV	1	paket	149.004.800,00	149.004.800,00	APBD/DAK
	Pengelolaan Pelayanan Kesehatan Gizi Masyarakat						Jumlah penanganan kasus gizi buruk	9	kasus	1.021.992.100,00	1.021.992.100,00	APBD/DAK
Terlaksananya pencegahan dan penanganan stunting							5	Kecamatan				

Kode	Usuran/ Bidang Urusan Pemerintahan Daerah Dan Program/ Kegiatan	Prioritas Daerah	Sasaran Daerah	Indikator	Target	Lokasi	Indikator Kinerja			Pagu Indikatif	Perkiraan Maju	Sumber Anggaran
							Program/Kegiatan/Subkegiatan					
							Tolok Ukur	Target	Satuan			
							Tersedianya PMT penderita TB Paru dan Kusta	75	orang			
	Pengelolaan Pelayanan Kesehatan Kerja dan Olahraga						Terlaksananya pencegahan dan penanganan stunting	6	Kecamatan	20.284.800,00	20.284.800,00	APBD/DAK
	Pengelolaan Pelayanan Kesehatan Lingkungan						Terselenggaranya kegiatan pemucuan dan verifikasi ODF	17	desa	197.350.000,00	197.350.000,00	APBD/DAK
						Terselenggaranya kegiatan pengawasan dan pembinaan	8	Puskesmas				
						Terselenggaranya kegiatan verifikasi Pokja pasar sehat dan	4	pasar				
						Terselenggaranya pemeriksaan kualitas air bersih	128	sampel				
	Pengelolaan Pelayanan Kesehatan Tradisional, Akupuntur, Asuhan Mandiri, dan Tradisional						Pembentukan Posyandu percontohan pemanfaatan TOGA	16	Posyandu	8.779.864,00	8.779.864,00	
	Pengelolaan Surveilans Kesehatan						Terdeteksinya kasus KLB penyakit menular dan penyakit	175	kasus	670.046.780,00	670.046.780,00	APBD/DAK
	Pengelolaan Upaya Kesehatan Khusus						Terlayannya kesehatan matra (kondisi khusus)	30	kali	288.754.850,00	288.754.850,00	
						Terselenggaranya kegiatan PMI	1	tahun				
	Pelayanan Kesehatan Penyakit Menular dan Tidak Menular						Persentase Puskesmas yang melaksanakan pencegahan dan	8	Puskesmas	1.372.513.592,00	1.372.513.592,00	APBD/DAK
						Terdeteksinya pasien disemua fasilitas pelayanan kesehatan	100	persen				
						Terdeteksinya penyakit hepatitis disemua fasilitas pelayanan kesehatan	8	Puskesmas				
						Terlaksananya pencegahan dan penganggulangan penyakit diare	8	Puskesmas				
						Terlayannya seluruh penderita kusta	40	kasus				
						Terselenggaranya desa UCI, sosialisasi bias dan monev imunisasi	64	desa				
						Terselenggaranya kegiatan pengobatan kecacingan	8	Puskesmas				
						Terselenggaranya kegiatan tatalaksana penderita malaria	8	Puskesmas				
						Terselenggaranya pelayanan keperawatan kesehatan masyarakat (Perkesmas)	8	Puskesmas				
						Tertatalaksananya program DBD dan terkendalinya penyakit DBD di Kabupaten Bangka Barat	100	kasus				
	Pengelolaan Pelayanan Kesehatan Ibu Hamil						Terselenggaranya pelayanan kesehatan ibu hamil	100	persen			
	Pengelolaan Jaminan Kesehatan Masyarakat						Terjaminnya pelayanan kesehatan masyarakat	97.758	peserta	29.383.367.920,00	26.422.619.920,00	
	Penyelenggaraan Kabupaten/Kota Sehat						Peningkatan tatanan kawasan sehat	7	tatanan/ desa	92.628.000,00	92.628.000,00	
	Operasional Pelayanan Rumah Sakit						Terpeliharanya kendaraan dinas dan operasional RSUD	1	paket	26.152.635.166,00	25.365.635.166,00	
						Terpeliharanya perlengkapan gedung kantor RSUD	1	paket				
						Terpenuhiya obat-obatan rutin di RSUD	1	paket				
						Tersedianya bahan-bahan logistik rumah sakit	12	bulan				

Kode	Urusan/ Bidang Urusan Pemerintahan Daerah Dan Program/ Kegiatan	Prioritas Daerah	Sasaran Daerah	Indikator	Target	Lokasi	Indikator Kinerja			Pagu Indikatif	Perkiraan Maju	Sumber Anggaran
							Program/Kegiatan/Subkegiatan					
							Tolok Ukur	Target	Satuan			
							Tersedianya layanan dan pendukung layanan kesehatan	1	RSUD			
	Operasional Pelayanan Puskesmas						Terkelolanya Bantuan Operasional Kesehatan	8	Puskesmas	17.771.589.771,00	15.728.951.324,00	APBD/DAK
							Tersedianya operasional dan pemeliharaan Puskesmas, Pustu, Polindes dan Poskesdes	8	Puskesmas			
	Pelaksanaan Akreditasi Fasilitas Kesehatan di Kabupaten/Kota						Terlaksananya survei akreditasi	1	RSUD	737.448.940,00	737.448.940,00	APBD/DAK
	Pengelolaan Pelayanan Kesehatan Bayi Baru Lahir						Terlaksananya pelayanan kesehatan bayi baru lahir	8	Puskesmas	64.925.000,00	64.925.000,00	
	Pengelolaan Pelayanan Kesehatan bagi Penduduk pada Kondisi Kejadian Luar Biasa (KLB)						Terlaksananya pelayanan kesehatan bagi penduduk pada	8	Puskesmas	1.806.238.800,00	1.806.238.800,00	
	Pengelolaan Pelayanan Promosi Kesehatan						Terlaksananya pelayanan promosi kesehatan	8	Puskesmas	139.931.200,00	139.931.200,00	
	Investigasi Awal Kejadian Tidak Diharapkan (Kejadian Ikutan Pasca Imunisasi dan Pemberian						Terlaksananya investigasi awal kejadian tidak diharapkan (KIPI)	1	Puskesmas	29.650.000,00	29.650.000,00	
	Penyelenggaraan Sistem Informasi Kesehatan secara Terintegrasi						Persentase penyelenggaraan Sistem Informasi Kesehatan secara terintegrasi	100	persen	42.455.770,00	42.455.770,00	
	Pengelolaan Data dan Informasi Kesehatan						Terlaksananya kegiatan pengumpulan, up dating dan analisis data serta penyusunan profil	2	jenis	21.999.940,00	21.999.940,00	
	Pengelolaan Sistem Informasi Kesehatan						Terlaksananya sistem informasi Puskesmas	8	Puskesmas	20.455.830,00	20.455.830,00	
	PROGRAM PENINGKATAN KAPASITAS SUMBER DAYA MANUSIA KESEHATAN						Persentase pemenuhan kebutuhan SDM aparatur	95	persen	7.620.138.500,00	7.620.138.500,00	
	Perencanaan Kebutuhan dan Pendayagunaan Sumberdaya Manusia Kesehatan untuk UKP dan UKM di Wilayah Kabupaten/Kota						Persentase pemenuhan jasa tenaga kesehatan	100	persen	7.308.470.600,00	7.308.470.600,00	
	Pemenuhan Kebutuhan Sumber Daya Manusia Kesehatan sesuai Standar						Terlaksananya pembayaran jasa pelayanan	12	bulan	7.308.470.600,00	7.308.470.600,00	
	Pengembangan Mutu dan Peningkatan Kompetensi Teknis Sumber Daya Manusia Kesehatan Tingkat Daerah Kabupaten/Kota						Persentase pengembangan mutu dan peningkatan kompetensi teknis sumber	100	persen	311.667.900,00	311.667.900,00	
	Pengembangan Mutu dan Peningkatan Kompetensi Teknis Sumber Daya Manusia Kesehatan Tingkat Daerah Kabupaten/Kota						Terlaksananya kegiatan peningkatan kompetensi tenaga kesehatan	190	orang	311.667.900,00	311.667.900,00	APBD/DAK
							Terlaksananya pelatihan penanganan kegawatdaruratan obstetri neonatologi dasar	3	tenaga kesehatan			
							Terlaksananya penilaian bagi pegawai untuk pengusulan angka kredit	120	orang			
	PROGRAM SEDIAAN FARMASI, ALAT KESEHATAN DAN MAKANAN MINUMAN						Persentase sediaan farmasi, alat kesehatan dan makanan	50	Persen	202.041.050,00	202.041.050,00	
	Pemberian Izin Apotek, Toko Obat, Toko Alat Kesehatan dan Optikal, Usaha Mikro Obat Tradisional (UMOT)						Persentase apotek, toko obat, toko alat kesehatan dan optikal, usaha mikro obat tradisional (UMOT)	100	Persen	29.434.050,00	29.434.050,00	
	Pengendalian dan Pengawasan serta Tindak Lanjut Pengawasan Perizinan Apotek, Toko Obat, Toko Alat Kesehatan, dan Optikal, Usaha Mikro Obat Tradisional (UMOT)						Tersedianya jumlah sarana kefarmasian yang wajib diawasi	21	sarana	29.434.050,00	29.434.050,00	

Kode	Urusan/ Bidang Urusan Pemerintahan Daerah Dan Program/ Kegiatan	Prioritas Daerah	Sasaran Daerah	Indikator	Target	Lokasi	Indikator Kinerja			Pagu Indikatif	Perkiraan Maju	Sumber Anggaran
							Program/Kegiatan/Subkegiatan					
							Tolok Ukur	Target	Satuan			
	Penerbitan Sertifikat Produksi Pangan Industri Rumah Tangga dan Nomor P-IRT sebagai Izin Produksi, untuk Produk Makanan Minuman Tertentu yang dapat Diproduksi oleh Industri Rumah Tangga						Persentase industri rumah tangga dan nomor P-IRT sebagai izin produksi, untuk produk makanan minuman tertentu yang dapat diproduksi oleh industri rumah tangga	100	Persen	104.547.000,00	104.547.000,00	
	Pengendalian dan Pengawasan serta Tindak Lanjut Pengawasan Sertifikat Produksi Pangan Industri Rumah Tangga dan Nomor P-IRT sebagai Izin Produksi, untuk Produk Makanan Minuman Tertentu yang dapat Diproduksi oleh Industri Rumah Tangga						Terselenggaranya kegiatan pengawasan terhadap tempat pengolahan makanan dan minuman	50	sampel	104.547.000,00	104.547.000,00	APBD/DAK
	Pemeriksaan dan Tindak Lanjut Hasil Pemeriksaan Post Market pada Produksi dan Produk Makanan Minuman Industri Rumah						Persentase pemeriksaan post market pada produk makanan minuman industri rumah	100	persen	49.273.000,00	49.273.000,00	
	Pemeriksaan Post Market pada Produk Makanan-Minuman Industri Rumah Tangga yang Beredar dan Pengawasan serta Tindak Lanjut Pengawasan						Terlaksananya pemeriksaan post market pada produk makanan minuman industri rumah tangga	100	persen	49.273.000,00	49.273.000,00	DAK
	Penerbitan Sertifikat Laik Higiene Sanitasi Tempat Pengelolaan Makanan (TPM) antara lain Jasa Boga, Rumah Makan/Restoran dan Depot Air Minum (DAM)						Persentase Tempat Pengelolaan Makanan (TPM) yang memiliki sertifikat laik higiene sanitasi	13	Persen	18.787.000,00	18.787.000,00	
	Pengendalian dan Pengawasan serta Tindak Lanjut Pengawasan Penerbitan Sertifikat Laik Higiene Sanitasi Tempat Pengelolaan Makanan (TPM) antara lain Jasa Boga, Rumah Makan/Restoran dan Depot Air Minum (DAM)						Terjaminnya hasil produksi ruma tangga yang berizin	50	penjamah makanan	18.787.000,00	18.787.000,00	
							Terjaminnya hasil produksi ruma tangga yang berizin	60	TPM			
	PROGRAM PEMBERDAYAAN MASYARAKAT BIDANG KESEHATAN						Persentase Rumah Tangga yang ber PHBS	50	Persen	510.375.250,00	510.375.250,00	
	Advokasi, Pemberdayaan, Kemitraan, Peningkatan Peran serta Masyarakat dan Lintas Sektor Tingkat Daerah Kabupaten/Kota						Jumlah desa ber PHBS	64	desa	473.746.900,00	473.746.900,00	
	Peningkatan Upaya Promosi Kesehatan, Advokasi, Kemitraan dan Pemberdayaan Masyarakat						Efektifitas promosi kesehatan melalui media: Radio spot, talk show, iklan koran, banner, gantungan kunci, gelas mug, pin, maskot, stiker, poster, leaflet	8	Puskesmas	473.746.900,00	473.746.900,00	APBD/DAK
							Peningkatan strata desa siaga	32	desa siaga/mandiri			
							Persentase desa ber PHBS	64	desa			
							Terselenggaranya pelaksanaan gerakan masyarakat sehat	6	Kecamatan			
	Pelaksanaan Sehat dalam rangka Promotif Preventif Tingkat Daerah Kabupaten/Kota						Persentase peningkatan strata desa siaga	32	Persen	31.878.350,00	31.878.350,00	
	Penyelenggaraan Promosi Kesehatan dan Gerakan Hidup Bersih dan Sehat						Terselenggaranya pelaksanaan gerakan masyarakat sehat	6	Kecamatan	31.878.350,00	31.878.350,00	APBD/DAK
	Pengembangan dan Pelaksanaan Upaya Kesehatan Bersumber Daya Masyarakat (UKBM) Tingkat Daerah Kabupaten/Kota						Persentase peningkatan strata desa siaga	32	Persen	4.750.000,00	4.750.000,00	
	Bimbingan Teknis dan Supervisi Pengembangan dan Pelaksanaan Upaya Kesehatan Bersumber Daya Masyarakat (UKBM)						Terbinanya Posyandu, pelatihan kader Poskestren dan terbentuknya sakabakti husada	40	Posyandu	4.750.000,00	4.750.000,00	APBD/DAK
	DINAS PEKERJAAN UMUM DAN PENATAAN RUANG									72.504.049.960,50	72.504.049.960,50	

Kode	Urusan/ Bidang Urusan Pemerintahan Daerah Dan Program/ Kegiatan	Prioritas Daerah	Sasaran Daerah	Indikator	Target	Lokasi	Indikator Kinerja			Pagu Indikatif	Perkiraan Maju	Sumber Anggaran
							Program/Kegiatan/Subkegiatan					
							Tolok Ukur	Target	Satuan			
	URUSAN PEMERINTAHAN BIDANG PEKERJAAN UMUM DAN PENATAAN RUANG									72.504.049.960,50	72.504.049.960,50	
			Terpenuhinya Pelayanan Dasar Masyarakat dan Kualitas Pelayanan Publik	Persentase Pemenuhan SPM Pelayanan Dasar	80%							
			Meningkatnya konektivitas daerah	Indeks konektivitas kabupaten	1,06							
			Tersedianya air baku untuk usaha budidaya komoditas pertanian	Persentase luas areal pertanian yang beririgasi teknis	94,76%							
			Terkendalinya bencana banjir	Persentase desa/ kelurahan/titik banjir yang di mitigasi terhadap banjir/ genangan air	100%							
			Menjaga dan meningkatkan perizinan pemanfaatan ruang sesuai dengan produk hukum penataan ruang	Persentase pengajuan izin pemanfaatan ruang sesuai dengan produk hukum penataan ruang	100%							
			Meningkatnya jumlah investasi/ penanaman modal di daerah	Peningkatan Jumlah investasi dalam satu tahun (PMA dan PMDN)	100M							
	PROGRAM PENUNJANG URUSAN PEMERINTAHAN DAERAH KABUPATEN/KOTA						Terpenuhinya kebutuhan penunjang Pemerintahan Daerah	100	%	6.790.361.622,50	6.790.361.622,50	
	Perencanaan, Penganggaran, dan Evaluasi Kinerja Perangkat Daerah						Cakupan capaian kinerja program Perangkat Daerah	100	%	8.000.000,00	8.000.000,00	
	Penyusunan Dokumen Perencanaan Perangkat Daerah						Jumlah dokumen tersusun	3	Jenis	2.000.000,00	2.000.000,00	
	Koordinasi dan Penyusunan Laporan Capaian Kinerja dan Ikhtisar Realisasi Kinerja SKPD						Jumlah dokumen tersusun	1	Dokumen	4.000.000,00	4.000.000,00	
							Jumlah dokumen tersusun	4	Dokumen			
							Jumlah dokumen tersusun	4	Dokumen			
	Evaluasi Kinerja Perangkat Daerah						Tersediaan Dokumen	3	Dokumen	2.000.000,00	2.000.000,00	
	Administrasi Keuangan Perangkat Daerah						Status capaian kinerja keuangan	100	%	4.106.000.000,00	4.106.000.000,00	
	Penyediaan Gaji dan Tunjangan ASN						Tersediaan gaji dan tunjangan ASN	12	Bulan	4.100.000.000,00	4.100.000.000,00	
	Koordinasi dan Penyusunan Laporan Keuangan Akhir Tahun SKPD						Jumlah dokumen tersusun	1	Dokumen	2.000.000,00	2.000.000,00	
	Koordinasi dan Penyusunan Laporan Keuangan Bulanan/Triwulanan/Semesteran SKPD						Jumlah dokumen tersusun	2	Dokumen	2.000.000,00	2.000.000,00	
	Penyusunan Pelaporan dan Analisis Prognosis Realisasi Anggaran						Jumlah dokumen tersusun	1	Dokumen	2.000.000,00	2.000.000,00	

Kode	Urusan/ Bidang Urusan Pemerintahan Daerah Dan Program/ Kegiatan	Prioritas Daerah	Sasaran Daerah	Indikator	Target	Lokasi	Indikator Kinerja			Pagu Indikatif	Perkiraan Maju	Sumber Anggaran
							Program/Kegiatan/Subkegiatan					
							Tolok Ukur	Target	Satuan			
	Administrasi Umum Perangkat Daerah						Persentase pemenuhan layanan administrasi perkantoran	100	%	528.460.940,00	528.460.940,00	
	Penyediaan Komponen Instalasi Listrik/Penerangan Bangunan Kantor						Tersedianya komponen instalasi listrik/penerangan bangunan kantor	12	Bulan	9.997.620,00	9.997.620,00	
	Penyediaan Peralatan Rumah Tangga						Tersedianya peralatan rumah tangga	12	Bulan	2.879.000,00	2.879.000,00	
	Penyediaan Bahan Logistik Kantor						Tersedianya makanan dan minuman kantor	12	Bulan	18.189.320,00	18.189.320,00	
	Penyediaan Barang Cetak dan Penggandaan						Tersedianya barang cetakan dan penggandaan kantor	12	Bulan	8.500.000,00	8.500.000,00	
	Penyediaan Bahan Bacaan dan Peraturan Perundang-undangan						Tersedianya bahan bacaan dan peraturan perundang-undangan	12	Bulan	4.895.000,00	4.895.000,00	
	Penyediaan Bahan/Material						Tersedianya alat tulis kantor	12	Bulan	34.000.000,00	34.000.000,00	
	Penyelenggaraan Rapat Koordinasi dan Konsultasi SKPD						Terlaksananya rapat-rapat koordinasi dan konsultasi dalam dan luar daerah	12	Bulan	450.000.000,00	450.000.000,00	
	Penyediaan Jasa Penunjang Urusan Pemerintahan Daerah						Persentase penyediaan jasa penunjang urusan pemerintah daerah	100	%	985.432.682,50	985.432.682,50	
	Penyediaan Jasa Surat Menyurat						Pembayaran honorarium PHL	144	OB	433.410.000,00	433.410.000,00	
	Penyediaan Jasa Komunikasi, Sumber Daya Air dan Listrik						Pembayaran jasa komunikasi, sumber daya air	12	Bulan	94.340.000,00	94.340.000,00	
	Penyediaan Jasa Peralatan dan Perlengkapan Kantor						Pembayaran jasa peralatan dan perlengkapan kantor	12	Bulan	8.294.682,50	8.294.682,50	
	Penyediaan Jasa Pelayanan Umum Kantor						Pembayaran honorarium PHL	84	OB	449.388.000,00	449.388.000,00	
							Pembayaran honorarium PHL	96	OB			
							Pembayaran jasa perbaikan peralatan kerja	12	Bulan			
	Pemeliharaan Barang Milik Daerah Penunjang Urusan Pemerintahan Daerah						Persentase kondisi Barang Milik Daerah Penunjang Urusan Pemerintahan Daerah dalam keadaan baik	100	%	1.162.468.000,00	1.162.468.000,00	
	Penyediaan Jasa Pemeliharaan, Biaya Pemeliharaan, Pajak, dan Perizinan Kendaraan Dinas Operasional atau Lapangan						Pembayaran honorarium PHL	324	OB	1.132.468.000,00	1.132.468.000,00	
	Pemeliharaan/Rehabilitasi Gedung Kantor dan Bangunan Lainnya						terpeliharanya gedung kantor	3	Gedung	30.000.000,00	30.000.000,00	
	PROGRAM PENGELOLAAN SUMBER DAYA AIR (SDA)						Jumlah daerah jaringan irigasi yang dibangun	57,27	%	7.454.554.810,00	7.454.554.810,00	
	Pengelolaan SDA dan Bangunan Pengaman Pantai pada Wilayah Sungai (WS) dalam 1 (satu) Daerah Kabupaten/Kota						Data identifikasi, monitoring dan evaluasi rawan banjir/genangan, panjang sungai yang menyebabkan rawan banjir yang dinormalisasi	70	%	441.410.000,00	441.410.000,00	
	Normalisasi/Restorasi Sungai						jumlah kegiatan yang dilaksanakan	2	Kegiatan	441.410.000,00	441.410.000,00	
							Terlaksananya peningkatan pembersihan/pengerukan sungai/kali (meter)	12511	m3			

Kode	Urusan/ Bidang Urusan Pemerintahan Daerah Dan Program/ Kegiatan	Prioritas Daerah	Sasaran Daerah	Indikator	Target	Lokasi	Indikator Kinerja			Pagu Indikatif	Perkiraan Maju	Sumber Anggaran
							Program/Kegiatan/Subkegiatan					
							Tolok Ukur	Target	Satuan			
	Pengembangan dan Pengelolaan Sistem Irigasi Primer dan Sekunder pada Daerah Irigasi yang Luasnya dibawah 1000 Ha dalam 1 (satu) Daerah Kabupaten/Kota						Tersedianya air irigasi untuk pertanian rakyat pada sistem irigasi yang sudah ada sesuai dengan kewenangannya	100	%	7.013.144.810,00	7.013.144.810,00	
	Pembangunan Jaringan Irigasi Permukaan									6.838.145.110,00	6.838.145.110,00	DAK
	Operasi dan Pemeliharaan Jaringan Irigasi Rawa						peningkatan fungsi jaringan irigasi	1	Kegiatan	174.999.700,00	174.999.700,00	
	PROGRAM PENGELOLAAN DAN PENGEMBANGAN SISTEM DRAINASE						Persentase titik/lokasi/ kawasan rawanbanjir yang memiliki sistem drainase yang baik	40	%	855.065.000,00	855.065.000,00	
	Pengelolaan dan Pengembangan Sistem Drainase yang Terhubung Langsung dengan Sungai dalam Daerah Kabupaten/Kota						persentase titik/lokasi/kawasan rawan banjir yang memiliki sistem drainase yang baik	100	%	855.065.000,00	855.065.000,00	
	Pembangunan Sistem Drainase Lingkungan						Panjang Siring yang terbangun	9245	Meter	855.065.000,00	855.065.000,00	
	PROGRAM PENYELENGGARAAN JALAN						Persentase jalan dan jembatan dengankondisi baik	74,45	%	56.861.629.648,00	56.861.629.648,00	
	Penyelenggaraan Jalan Kabupaten/Kota						Persentase jalan dan jembatan dengankondisi baik	74,45	%	56.861.629.648,00	56.861.629.648,00	
	Pembebasan Lahan/Tanah untuk Penyelenggaraan Jalan						Terlaksananya kegiatan pembebasan lahan untuk pembangunan	1700	meter	5.966.850.900,00	5.966.850.900,00	
	Survey Kondisi Jalan/Jembatan						Tersedianya jalan dan jembatan yang memperlancar arus lalu lintas	1	Dokumen	531.274.130,00	531.274.130,00	
	Pembangunan Jalan						Panjang jalan terbangun	3150	meter	3.165.194.900,00	3.165.194.900,00	
	Pembangunan Jembatan							1	keg	1.682.891.350,00	1.682.891.350,00	
	Rekonstruksi Jalan						Panjang jalan yang ditingkatkan	9819	m	32.515.493.368,00	32.515.493.368,00	
	Pemeliharaan Berkala Jalan						Panjang pemeliharaan jalan	2520	m	10.164.233.000,00	10.164.233.000,00	DAK/apbd
	Pemeliharaan Rutin Jalan						Terpeliharanya jalan secara rutin	10	lokasi	2.835.692.000,00	2.835.692.000,00	DAK/apbd
	PROGRAM PENYELENGGARAAN PENATAAN RUANG						Jumlah kebijakan tata ruang yang ditetapkan	6	kebijakan	542.438.880,00	542.438.880,00	
	Koordinasi dan Sinkronisasi Perencanaan Tata Ruang Daerah Kabupaten/Kota						Jumlah dokumen yang dihasilkan	2	dokumen	269.999.750,00	269.999.750,00	
	Koordinasi dan Sinkronisasi Penyusunan RTRW Kabupaten/Kota						Dokumen RTRW yang direvisi dan Alumpeta tematik	1	dokumen	119.999.800,00	119.999.800,00	
	Koordinasi dan Sinkronisasi Penyusunan RRTR Kabupaten/Kota						Dokumen RRTR kawasan perkotaan untuk kelapa dan jebus yang dimutakhirkan	1	dokumen	149.999.950,00	149.999.950,00	
	Koordinasi dan Sinkronisasi Pemanfaatan Ruang Daerah Kabupaten/Kota						Jumlah dokumen yang disusun	1	dokumen	176.875.130,00	176.875.130,00	
	Koordinasi dan Sinkronisasi Pemanfaatan Ruang untuk Investasi dan Pembangunan Daerah						Jumlah dokumen yang di susun dan Tersedianya dokumen survey dan Pemetaan Pemanfaatan Ruang	1	dokumen	176.875.130,00	176.875.130,00	
	Koordinasi dan Sinkronisasi Pengendalian Pemanfaatan Ruang Daerah Kabupaten/Kota						Persentase Pengajuan ijin usaha sesuai dengan kebijakan penataan ruang	100	%	95.564.000,00	95.564.000,00	

Kode	Urusan/ Bidang Urusan Pemerintahan Daerah Dan Program/ Kegiatan	Prioritas Daerah	Sasaran Daerah	Indikator	Target	Lokasi	Indikator Kinerja			Pagu Indikatif	Perkiraan Maju	Sumber Anggaran
							Program/Kegiatan/Subkegiatan					
							Tolok Ukur	Target	Satuan			
	Koordinasi Pelaksanaan Penataan Ruang						Jumlah Rapat BKPRD / TKPRD yang dilaksanakan dan Jumlah kegiatan yang dilaksanakan dalam pengawasan pemanfaatan ruang	24	kegiatan	95.564.000,00	95.564.000,00	
	DINAS PERUMAHAN, KAWASAN PERMUKIMAN DAN PERHUBUNGAN									22.675.056.400,72	22.789.041.400,72	
	URUSAN PEMERINTAHAN BIDANG PEKERJAAN UMUM DAN PENATAAN RUANG									22.675.056.400,72	22.789.041.400,72	
	PROGRAM PENGELOLAAN DAN PENGEMBANGAN SISTEM PENYEDIAAN AIR MINUM						Persentase penduduk yang mendapatkan sanitasi yang memadai dan akses aman air	100	%	2.673.933.760,00	2.568.933.760,00	
	Pengelolaan dan Pengembangan Sistem Penyediaan Air Minum (SPAM) di Daerah Kabupaten/Kota						Terlaksananya Pengelolaan dan Pengembangan Sistem Penyediaan Air Minum (SPAM) di Daerah Kab/Kota	100	%	2.673.933.760,00	2.568.933.760,00	
	Peningkatan SPAM Jaringan Perpipaan di Kawasan Perdesaan						Meningkatnya SPAM Jaringan Perpipaan di Kawasan Perdesaan	400	SR	2.274.066.260,00	2.274.066.260,00	DAK
	Pembangunan SPAM Jaringan Perpipaan di Kawasan Perdesaan						Terlaksananya Pembangunan Sarpras Air Bersih Perdesaan	1	Desa	294.867.500,00	294.867.500,00	
	Penyusunan rencana, kebijakan, strategi, dan teknis SPAM						Terlaksananya Penyusunan rencana, kebijakan, strategi, dan teknis SPAM	1	dokumen	105.000.000,00		
	PROGRAM PENGELOLAAN DAN PENGEMBANGAN SISTEM AIR LIMBAH									4.438.092.500,00	4.283.092.500,00	
	Pengelolaan dan Pengembangan Sistem Air Limbah Domestik dalam Daerah Kabupaten / Kota									4.438.092.500,00	4.283.092.500,00	
	Pembangunan/Penyediaan Sarana dan Prasarana IPLT						Terlaksananya Pembangunan Tangki Septik Skala Individual Perdesaan Minimal 50 KK	440	unit	4.283.092.500,00	4.283.092.500,00	DAK
	Operasi dan pemeliharaan sistem pengelolaan air limbah domestik						terlaksananya Operasi dan pemeliharaan sistem pengelolaan air limbah domestik	2	unit	50.000.000,00		
	Penyusunan rencana, kebijakan, strategi, dan teknis sistem pengelolaan air limbah domestik dalam daerah kabupaten/kota						Terlaksananya Penyusunan rencana, kebijakan, strategi, dan teknis sistem pengelolaan air	1	dokumen	105.000.000,00		
	PROGRAM PENGEMBANGAN SISTEM DAN PENGELOLAAN PERSAMPAHAN REGIONAL									627.767.000,00	627.767.000,00	
	Pengembangan Sistem dan Pengelolaan Persampahan di Daerah Kabupaten / Kota									627.767.000,00	627.767.000,00	
	Pembangunan TPA / TPST / SPA/ TPS-3R / TPS						Terbangunnya TPA/TPST/SPA/TPS-3R/TPS	1	unit	627.767.000,00	627.767.000,00	DAK
	PROGRAM PENATAAN BANGUNAN GEDUNG						Persentase sarana dan prasarana aparatur dalam kondisi baik	100	%	14.935.263.140,72	15.309.248.140,72	
	Penyelenggaraan Bangunan Gedung di Wilayah Daerah Kabupaten/Kota, Pemberian Izin Mendirikan Bangunan (IMB) dan Sertifikat Laik Fungsi Bangunan Gedung						Terlaksananya Penyelenggaraan Bangunan Gedung di Wilayah Daerah Kabupaten/Kota, Pemberian izin Mendirikan Bangunan (IMB) dan Sertifikat Laik Fungsi Bangunan Gedung	100	%	14.935.263.140,72	15.309.248.140,72	
	Perencanaan, Pembangunan, Pengawasan, dan Pemanfaatan Bangunan Gedung Daerah Kabupaten/Kota						Terbangunnya Bangunan Gedung Negara	6	Paket	14.935.263.140,72	15.309.248.140,72	

Kode	Urusan/ Bidang Urusan Pemerintahan Daerah Dan Program/ Kegiatan	Prioritas Daerah	Sasaran Daerah	Indikator	Target	Lokasi	Indikator Kinerja			Pagu Indikatif	Perkiraan Maju	Sumber Anggaran
							Program/Kegiatan/Subkegiatan					
							Tolok Ukur	Target	Satuan			
	DINAS PERUMAHAN, KAWASAN PERMUKIMAN DAN PERHUBUNGAN									9.286.425.325,00	8.418.176.837,50	
	URUSAN PEMERINTAHAN BIDANG PERUMAHAN DAN KAWASAN PERMUKIMAN									9.286.425.325,00	8.418.176.837,50	
			Terpenuhinya Pelayanan Dasar Masyarakat dan Kualitas Pelayanan Publik	Persentase Pemenuhan SPM Pelayanan Dasar	80%							
			Meningkatnya kualitas sanitasi lingkungan permukiman	Persentase penduduk yang memiliki fasilitas sanitasi yang layak	95%							
	PROGRAM PENUNJANG URUSAN PEMERINTAHAN DAERAH KABUPATEN/KOTA						Terpenuhinya kebutuhan penunjang Pemerintahan Daerah	100	%	5.865.577.525,00	5.399.079.037,50	
	Perencanaan, Penganggaran, dan Evaluasi Kinerja Perangkat Daerah						Tersusunnya Dokumen Perencanaan, Penganggaran	100%		7.427.000,00	7.427.000,00	
	Penyusunan Dokumen Perencanaan Perangkat Daerah						Jumlah Dokumen Tersusun	3	Dokumen	2.000.000,00	2.000.000,00	
	Koordinasi dan Penyusunan Laporan Capaian Kinerja dan Ikhtisar Realisasi Kinerja SKPD						Jumlah Dokumen Tersusun	2	Dokumen	3.427.000,00	3.427.000,00	
	Evaluasi Kinerja Perangkat Daerah						Jumlah Dokumen Tersusun	4	Dokumen	2.000.000,00	2.000.000,00	
	Administrasi Keuangan Perangkat Daerah						Persentase Pemenuhan Layanan Administrasi Keuangan	100	%	3.548.500.000,00	3.506.000.000,00	
	Penyediaan Gaji dan Tunjangan ASN						Tersedianya Gaji dan Tunjangan ASN	12	bulan	3.542.500.000,00	3.500.000.000,00	
	Koordinasi dan Penyusunan Laporan Keuangan Akhir Tahun SKPD						Jumlah Dokumen Tersusun	1	dokumen	2.000.000,00	2.000.000,00	
	Koordinasi dan Penyusunan Laporan Keuangan Bulanan/Triwulanan/Semesteran SKPD						Jumlah Dokumen Tersusun	1	dokumen	2.000.000,00	2.000.000,00	
	Penyusunan Pelaporan dan Analisis Prognosis Realisasi Anggaran						Jumlah Dokumen Tersusun	1	dokumen	2.000.000,00	2.000.000,00	
	Administrasi Kepegawaian Perangkat Daerah						Persentase Pemenuhan Layanan Administrasi Kepegawaian	100	%	22.800.000,00	-	
	Pengadaan Pakaian Dinas Beserta Atribut Kelengkapannya						Tersedianya Pakaian khusus lapangan	45	stel	22.800.000,00	-	
	Administrasi Umum Perangkat Daerah						Persentase Pemenuhan Layanan Administrasi Umum	100%		696.347.125,00	556.338.637,50	
	Penyediaan Komponen Instalasi Listrik/Penerangan Bangunan Kantor						Jumlah Komponen Instalasi Listrik / Penerangan Bangunan	12	bulan	1.999.900,00	1.999.900,00	
	Penyediaan Bahan Logistik Kantor						Makanan dan Minuman Kantor	12	bulan	30.740.000,00	24.359.512,50	
	Penyediaan Barang Cetak dan Penggandaan						Barang Cetak dan Penggandaan	12	bulan	273.834.225,00	140.206.225,00	
	Penyediaan Bahan Bacaan dan Peraturan Perundang-undangan						Tersedianya Bahan Bacaan dan Peraturan Perundang - undangan	12	bulan	4.800.000,00	4.800.000,00	
	Penyediaan Bahan/Material						Alat Tulis Kantor	12	bulan	34.000.000,00	34.000.000,00	
	Penyelenggaraan Rapat Koordinasi dan Konsultasi SKPD						Terlaksananya Rapat - Rapat Koordinasi dan Konsultasi Keluar	12	bulan	350.973.000,00	350.973.000,00	
	Penyediaan Jasa Penunjang Urusan Pemerintahan Daerah						Tersedianya Jasa Penunjang Urusan Pemerintahan Daerah	100	%	1.348.810.000,00	1.102.530.000,00	

Kode	Urusan/ Bidang Urusan Pemerintahan Daerah Dan Program/ Kegiatan	Prioritas Daerah	Sasaran Daerah	Indikator	Target	Lokasi	Indikator Kinerja			Pagu Indikatif	Perkiraan Maju	Sumber Anggaran
							Program/Kegiatan/Subkegiatan					
							Tolok Ukur	Target	Satuan			
	Penyediaan Jasa Surat Menyurat						Pembayaran Honorarium PHL	252	ob	552.490.000,00	475.920.000,00	
	Penyediaan Jasa Komunikasi, Sumber Daya Air dan Listrik						Pembayaran Komunikasi, Sumber Daya Air dan Listrik	12	bulan	89.100.000,00	89.100.000,00	
	Penyediaan Jasa Pelayanan Umum Kantor						Pembayaran Honorarium PHL	264	ob	707.220.000,00	537.510.000,00	
	Pemeliharaan Barang Milik Daerah Penunjang Urusan Pemerintahan Daerah						Terpeliharanya Barang Milik Daerah Penunjang Urusan Pemerintahan Daerah	100	%	241.693.400,00	226.783.400,00	
	Penyediaan Jasa Pemeliharaan, Biaya Pemeliharaan, Pajak, dan Perizinan Kendaraan Dinas Operasional atau Lapangan						Terpeliharanya Kendaraan Dinas / Operasional	12	bulan	236.010.000,00	221.100.000,00	
							Pembayaran Honorarium PHL	43	ob			
	Pemeliharaan/Rehabilitasi Sarana dan Prasarana Gedung Kantor atau Bangunan Lainnya						Terpeliharanya Perlengkapan Gedung Kantor	12	bulan	3.865.000,00	3.865.000,00	
	Pemeliharaan/Rehabilitasi Sarana dan Prasarana Pendukung Gedung Kantor atau Bangunan						Terpeliharanya Peralatan Gedung Kantor	12	bulan	1.818.400,00	1.818.400,00	
	PROGRAM KAWASAN PERMUKIMAN						persentase berkurangnya luasan permukiman kumuh di kawasan perkotaan	20	%	2.962.314.000,00	2.962.314.000,00	
	Penerbitan Izin Pembangunan dan Pengembangan Kawasan Permukiman						Terlaksananya Penerbitan Izin Pembangunan dan Pengembangan Kawasan Permukiman Kumuh	100	%	500.000.000,00	500.000.000,00	
	Penyusunan dan/atau Review serta Legalisasi Rencana Pembangunan dan Pengembangan Kawasan Permukiman dan Permukiman Kumuh						Tersusunnya Dokumen Perumahan dan Permukiman	1	dokumen	500.000.000,00	500.000.000,00	
	Peningkatan Kualitas Kawasan Permukiman Kumuh dengan Luas di Bawah 10 (sepuluh) Ha									2.462.314.000,00	2.462.314.000,00	
	Perbaikan Rumah Tidak Layak Huni						Terlaksananya Rehabilitasi / Peningkatan Kualitas Rumah Bagi Masyarakat	112	unit	2.462.314.000,00	2.462.314.000,00	DAK
	PROGRAM PERUMAHAN DAN KAWASAN PERMUKIMAN KUMUH						persentase berkurangnya luasan permukiman kumuh di kawasan perkotaan	20	%	328.533.800,00	56.783.800,00	
	Pencegahan Perumahan dan Kawasan Permukiman Kumuh pada Daerah Kabupaten/Kota						Terlaksananya Pencegahan Perumahan dan Kawasan Permukiman Kumuh pada Daerah Kab/ Kota	100	%	328.533.800,00	56.783.800,00	
	Perbaikan Rumah Tidak Layak Huni untuk Pencegahan terhadap Tumbuh dan Berkembangnya Permukiman Kumuh diluar Kawasan Permukiman Kumuh dengan Luas di Bawah 10 (sepuluh) Ha						Terlaksananya perbaikan Rumah Tidak Layak Huni untuk Pencegahan terhadap Tumbuh dan Berkembangnya Permukiman Kumuh diluar Kawasan Permukiman Kumuh dengan Luas di Bawah 10 (sepuluh) Ha	10	unit	271.750.000,00	-	
	Keaja Sama Perbaikan Rumah Tidak Layak Huni Beserta PSU diluar Kawasan Permukiman Kumuh dengan Luas di Bawah 10 (sepuluh) Ha						Terlaksananya Fasilitas Pengembangan Perumahan Masyarakat (BOP BSPS)	5	kecamatan	56.783.800,00	56.783.800,00	
	PROGRAM PENGEMBANGAN PERUMAHAN						Persentase rumah akibat bencana alam/sosial yang tertangani	100	persen	130.000.000,00		
	Pembangunan dan rehabilitasi rumah korban bencana atau relokasi program kabupaten/kota									130.000.000,00		
	Rehabilitasi rumah bagi korban bencana						Terlaksananya rehabilitasi rumah bagi korban bencana	5	unit	130.000.000,00		

Kode	Urusan/ Bidang Urusan Pemerintahan Daerah Dan Program/ Kegiatan	Prioritas Daerah	Sasaran Daerah	Indikator	Target	Lokasi	Indikator Kinerja			Pagu Indikatif	Perkiraan Maju	Sumber Anggaran
							Program/Kegiatan/Subkegiatan					
							Tolok Ukur	Target	Satuan			
	SATUAN POLISI PAMONG PRAJA DAN PENANGGULANGAN BENCANA									12.263.111.909,20	12.263.111.909,20	
	URUSAN PEMERINTAHAN BIDANG KETENTERAMAN DAN KETERTIBAN UMUM SERTA PERLINDUNGAN MASYARAKAT									12.263.111.909,20	12.263.111.909,20	
			Terpenuhinya Pelayanan Dasar Masyarakat dan Kualitas Pelayanan Publik	Persentase Pemenuhan SPM Pelayanan Dasar	80%							
	PROGRAM PENUNJANG URUSAN PEMERINTAHAN DAERAH KABUPATEN/KOTA						Terpenuhinya kebutuhan penunjang Pemerintahan Daerah	100	%	5.023.602.529,20	5.023.602.529,20	
	Perencanaan, Penganggaran, dan Evaluasi Kinerja Perangkat Daerah						Terlaksananya Perencanaan Penganggaran dan Evaluasi Kinerja Perangkat Daerah	100	%	7.000.000,00	7.000.000,00	
	Penyusunan Dokumen Perencanaan Perangkat Daerah						Jumlah Dokumen Tersusun	3	dokumen	2.000.000,00	2.000.000,00	
	Koordinasi dan Penyusunan Laporan Capaian Kinerja dan Ikhtisar Realisasi Kinerja SKPD						Jumlah Laporan Evaluasi Dokumen Perencanaan SKPD, Tersusunnya Laporan capaian kinerja dan ikhtisar realisasi kinerja SKPD	4	dokumen	3.000.000,00	3.000.000,00	
	Evaluasi Kinerja Perangkat Daerah						Jumlah Pelaporan LAKIP, LKPJ, TAPKIN, LPPD	4	dokumen	2.000.000,00	2.000.000,00	
	Administrasi Keuangan Perangkat Daerah						Terlaksananya Pengelolaan Administrasi Keuangan Perangkat Daerah	100	%	3.806.000.000,00	3.806.000.000,00	
	Penyediaan Gaji dan Tunjangan ASN						Tersedianya gaji dan tunjangan ASN	14	bulan	3.800.000.000,00	3.800.000.000,00	
	Koordinasi dan Penyusunan Laporan Keuangan Akhir Tahun SKPD						Tersusunnya laporan keuangan akhir tahun	1	dokumen	2.000.000,00	2.000.000,00	
	Koordinasi dan Penyusunan Laporan Keuangan Bulanan/Triwulanan/Semesteran SKPD						Tersusunnya laporan keuangan semesteran SKPD	2	dokumen	2.000.000,00	2.000.000,00	
	Penyusunan Pelaporan dan Analisis Prognosis Realisasi Anggaran						Tersusunnya laporan prognosis realisasi anggaran SKPD	1	dokumen	2.000.000,00	2.000.000,00	
	Administrasi Umum Perangkat Daerah						Terlaksananya Pengelolaan Administrasi Umum Perangkat Daerah	100	%	453.703.279,20	453.703.279,20	
	Penyediaan Bahan Logistik Kantor						Jumlah kebutuhan logistik kantor	12	bulan	33.859.070,00	33.859.070,00	
	Penyediaan Barang Cetak dan Penggandaan						Jumlah kebutuhan kantor	12	bulan	44.943.623,00	44.943.623,00	
	Penyediaan Bahan Bacaan dan Peraturan Perundang-undangan						Jumlah majalah dan surat kabar	12	bulan	4.979.320,00	4.979.320,00	
	Penyediaan Bahan/Material						Jumlah kebutuhan kantor (ATK)	12	bulan	32.462.666,20	32.462.666,20	
	Penyelenggaraan Rapat Koordinasi dan Konsultasi SKPD						Rata-rata pelaksanaan SPPD	12	bulan	337.458.600,00	337.458.600,00	
	Penyediaan Jasa Penunjang Urusan Pemerintahan Daerah						Tersedianya Jasa Penunjang Urusan Pemerintahan Daerah	100	%	413.639.750,00	413.639.750,00	
	Penyediaan Jasa Surat Menyurat						Jumlah phl dan jumlah kebutuhan surat menyurat	60	OB	141.100.000,00	141.100.000,00	
	Penyediaan Jasa Komunikasi, Sumber Daya Air dan Listrik						Hubungan komunikasi berjalan lancar dan kelancaran operasional kantor	12	bulan	42.000.000,00	42.000.000,00	

Kode	Usuran/ Bidang Usuran Pemerintahan Daerah Dan Program/ Kegiatan	Prioritas Daerah	Sasaran Daerah	Indikator	Target	Lokasi	Indikator Kinerja			Pagu Indikatif	Perkiraan Maju	Sumber Anggaran
							Program/Kegiatan/Subkegiatan					
							Tolok Ukur	Target	Satuan			
	Penyediaan Jasa Pelayanan Umum Kantor						Jumlah phl	84	OB	230.539.750,00	230.539.750,00	
	Pemeliharaan Barang Milik Daerah Penunjang Usuran Pemerintahan Daerah						Terlaksananya Pengelolaan Administrasi Barang Milik Daerah Pada Perangkat Daerah	100	%	343.259.500,00	343.259.500,00	
	Penyediaan Jasa Pemeliharaan, Biaya Pemeliharaan, Pajak, dan Perizinan Kendaraan Dinas Operasional atau Lapangan						Jumlah Pemeliharaan Rutin/berkala Kendaraan Dinas/Operasional	9	unit	330.917.000,00	330.917.000,00	
							pembayaran honorarium PHL sopir dan perizinan	48	OB			
	Pemeliharaan/Rehabilitasi Gedung Kantor dan Bangunan Lainnya						Jumlah perlengkapan dan peralatan ktr	1	gedung	7.342.500,00	7.342.500,00	
	Pemeliharaan/Rehabilitasi Sarana dan Prasarana Pendukung Gedung Kantor atau Bangunan Lainnya						Jumlah peralatan, Terpeliharanya peralatan pendukung pemadam kebakaran dan alat evakuasi	5	jenis	5.000.000,00	5.000.000,00	
	PROGRAM PENINGKATAN KETENTERAMAN DAN KETERTIBAN UMUM						Persentase warga negara yang mendapatkan layanan trantibum dalam semua aktifitas	100	%	4.238.615.750,00	4.238.615.750,00	
	Penanganan Gangguan Ketenteraman dan Ketertiban Umum dalam 1 (satu) Daerah Kabupaten/Kota						Terlaksananya Ketentraman dan Ketertiban di Kabupaten	12	bulan	4.161.960.260,00	4.161.960.260,00	
	Pencegahan Gangguan Ketenteraman dan Ketertiban Umum melalui Deteksi Dini dan Cegah Dini, Pembinaan dan Penyuluhan, Pelaksanaan Patroli, Pengamanan, dan Pengawalan						Persentase terciptanya situasi dan kondisi yang tertib, aman dan terkendali	12	kali/tahun	52.215.700,00	52.215.700,00	
	Penindakan atas Gangguan Ketenteraman dan Ketertiban Umum Berdasarkan Perda dan Perkada melalui Penertiban dan Penanganan Unjuk Rasa dan Kerusuhan Massa						Terlaksananya monitoring pelaksanaan terhadap perda dan Perkada	6	kecamatan	18.014.000,00	18.014.000,00	
	Koordinasi Penyelenggaraan Ketentraman dan Ketertiban Umum serta Perlindungan Masyarakat Tingkat Kabupaten/Kota						Terselenggaranya Gelar Pasukan dalam rangka pemeliharaan tibumtrnmas, linmas, dan kesiapsiagaan dan pemadam kebakaran	16	desa/ kelurahan	152.996.560,00	152.996.560,00	
	Peningkatan Kapasitas SDM Satuan Polisi Pamongpraja dan Satuan Perlindungan Masyarakat termasuk dalam Pelaksanaan Tugas yang Bernuansa Hak Asasi Manusia						Persentase tingkat kesadaran anggota satuan polisi pamong praja sebagai abdi negara, Terciptanya Penegakan disiplin anggota piket pos dan BKO, Terlaksananya piket pos pos penjagaan	10	pos/bulan	3.938.734.000,00	3.938.734.000,00	
	Penegakan Peraturan Daerah Kabupaten/Kota dan Peraturan Bupati/Wali Kota									76.655.490,00	76.655.490,00	
	Pengawasan atas Kepatuhan terhadap Pelaksanaan Peraturan Daerah dan Peraturan Bupati/Wali Kota						Terciptanya penyelesaian pelanggaran secara non yustisi	1	paket	39.478.300,00	39.478.300,00	
	Penanganan atas Pelanggaran Peraturan Daerah dan Peraturan Bupati/Wali Kota						Terciptanya penyelesaian pelanggaran secara yustisi	1	paket	37.177.190,00	37.177.190,00	
	PROGRAM PENANGGULANGAN BENCANA						Persentase warga negara yang menjadi korban dan terdampak bencana yang menerima layanan sesuai standar	100	%	2.725.261.950,00	2.725.261.950,00	

Kode	Urusan/ Bidang Urusan Pemerintahan Daerah Dan Program/ Kegiatan	Prioritas Daerah	Sasaran Daerah	Indikator	Target	Lokasi	Indikator Kinerja			Pagu Indikatif	Perkiraan Maju	Sumber Anggaran
							Program/Kegiatan/Subkegiatan					
							Tolok Ukur	Target	Satuan			
	Pelayanan Pencegahan dan Kesiapsiagaan Terhadap Bencana						Terlaksananya Pencegahan dan Penanganan Bencana	100	%	202.610.750,00	202.610.750,00	
	Pengembangan Kapasitas Tim Reaksi Cepat (TRC) Bencana Kabupaten/Kota						Jumlah PHL Anggota TRC	84	OB	202.610.750,00	202.610.750,00	
	Pelayanan Penyelamatan dan Evakuasi Korban Bencana									2.522.651.200,00	2.522.651.200,00	
	Respon Cepat Kejadian Luar Biasa Penyakit/Wabah Zoonosis Prioritas						Tertanganinya pencegahan penyebaran Covid 19	12	bulan	2.506.458.000,00	2.506.458.000,00	
	Pencarian, Pertolongan dan Evakuasi Korban Bencana Kabupaten/Kota						Terlaksana pencarian, pertolongan dan evakuasi korban bencana, Terwujudnya penyelamatan dan evakuasi korban bencana	12	kasus	16.193.200,00	16.193.200,00	
	Penyediaan Logistik Penyelamatan dan Evakuasi Korban Bencana Kabupaten/Kota						Meningkatnya ketersediaan logistik untuk penanggulangan bencana (item barang)	95	paket	-	-	
	PROGRAM PENCEGAHAN, PENANGGULANGAN, PENYELAMATAN KEBAKARAN DAN PENYELAMATAN NON KEBAKARAN						Persentase warga negara yang menjadi korban dan terdampak kebakaran yang menerima layanan sesuai standar	100	%	275.631.680,00	275.631.680,00	
	Pencegahan, Pengendalian, Pemadaman, Penyelamatan, dan Penanganan Bahan Berbahaya dan Beracun Kebakaran dalam Daerah Kabupaten/Kota						Terlaksananya Pencegahan, Pengendalian, Penyelamatan dan Penanganan Bahaya Kebakaran	100	%	275.631.680,00	275.631.680,00	
	Pencegahan Kebakaran dalam Daerah Kabupaten/Kota						Terlaksananya Pencegahan dan Pengendalian Bahaya Kebakaran	1	paket	36.561.030,00	36.561.030,00	
	Pemadaman dan Pengendalian Kebakaran dalam Daerah Kabupaten/Kota						Jumlah dan Honorarium per kejadian kebakaran	40	kejadian	16.826.250,00	16.826.250,00	
	Penyelamatan dan Evakuasi Korban Kebakaran dan Non Kebakaran						Jumlah dan Honorarium Piket Jaga, Jumlah PHL Anggota Damkar	84	OB	222.244.400,00	222.244.400,00	
	DINAS SOSIAL, PEMBERDAYAAN MASYARAKAT DAN DESA									10.954.544.685,00	9.310.914.685,00	
	URUSAN PEMERINTAHAN BIDANG SOSIAL									10.954.544.685,00	9.310.914.685,00	
			Terpenuhinya Pelayanan Dasar Masyarakat dan Kualitas Pelayanan Publik	Persentase Pemenuhan SPM Pelayanan Dasar	80%							
	PROGRAM PENUNJANG URUSAN PEMERINTAHAN DAERAH KABUPATEN/KOTA						Persentase pemenuhan layanan administrasi perkantoran	100	%	6.427.903.560,00	6.127.903.560,00	
							Persentase sarana dan prasarana aparatur dalam kondisi baik	100	%			
							Optimalnya disiplin aparatur	100	%			
							Status capaian kinerja keuangan	100	%			
	Perencanaan, Penganggaran, dan Evaluasi Kinerja Perangkat Daerah									8.000.000,00	8.000.000,00	
	Penyusunan Dokumen Perencanaan Perangkat Daerah						Jumlah Dokumen tersusun	3	dokumen	2.000.000,00	2.000.000,00	
	Koordinasi dan Penyusunan Laporan Capaian Kinerja dan Ikhtisar Realisasi Kinerja SKPD						Jumlah Dokumen tersusun	4	dokumen	4.000.000,00	4.000.000,00	
	Evaluasi Kinerja Perangkat Daerah						Jumlah laporan evaluasi dokumen perencanaan SKPD	4	laporan	2.000.000,00	2.000.000,00	

Kode	Urusan/ Bidang Urusan Pemerintahan Daerah Dan Program/ Kegiatan	Prioritas Daerah	Sasaran Daerah	Indikator	Target	Lokasi	Indikator Kinerja			Pagu Indikatif	Perkiraan Maju	Sumber Anggaran
							Program/Kegiatan/Subkegiatan					
							Tolok Ukur	Target	Satuan			
	Administrasi Keuangan Perangkat Daerah									4.506.000.000,00	4.506.000.000,00	
	Penyediaan Gaji dan Tunjangan ASN					Tersedianya gaji dan tunjangan ASN	14	bulan	4.500.000.000,00	4.500.000.000,00		
	Koordinasi dan Penyusunan Laporan Keuangan Akhir Tahun SKPD					Tersusunnya laporan keuangan akhir tahun	1	dokumen	2.000.000,00	2.000.000,00		
	Koordinasi dan Penyusunan Laporan Keuangan Bulanan/Triwulanan/Semesteran SKPD					Tersusunnya laporan keuangan semesteran SKPD	1	dokumen	2.000.000,00	2.000.000,00		
	Penyusunan Pelaporan dan Analisis Prognosis Realisasi Anggaran					Tersusunnya laporan prognosis realisasi anggaran SKPD	1	dokumen	2.000.000,00	2.000.000,00		
	Administrasi Umum Perangkat Daerah									477.701.600,00	477.701.600,00	
	Penyediaan Komponen Instalasi Listrik/Penerangan Bangunan Kantor					Tersedianya komponen instalasi listrik/penerangan bangunan kantor	12	bulan	4.957.400,00	4.957.400,00		
	Penyediaan Bahan Logistik Kantor					Tersedianya Makanan Dan Minuman Kantor	12	bulan	34.401.700,00	34.401.700,00		
	Penyediaan Barang Cetak dan Penggandaan					Tersedianya Barang Cetak dan Penggandaan	12	bulan	25.330.000,00	25.330.000,00		
	Penyediaan Bahan Bacaan dan Peraturan Perundang-undangan					Tersedianya Bahan Bacaan Dan Peraturan Perundang-Undangan	12	bulan	3.020.000,00	3.020.000,00		
	Penyediaan Bahan/Material					Tersedianya Alat Tulis Kantor	12	bulan	9.999.500,00	9.999.500,00		
	Penyelenggaraan Rapat Koordinasi dan Konsultasi SKPD					Terlaksananya Rapat-Rapat Koordinasi Dan Konsultasi Dalam dan Luar Daerah	12	bulan	399.993.000,00	399.993.000,00		
	Penyediaan Jasa Penunjang Urusan Pemerintahan Daerah					Tersedianya Jasa Penunjang Urusan Pemerintahan Daerah	12	bulan	966.763.760,00	966.763.760,00		
	Penyediaan Jasa Surat Menyurat					Tersedianya jasa surat menyurat dan pembayaran honorarium PHL	132	bulan	302.320.000,00	302.320.000,00		
	Penyediaan Jasa Komunikasi, Sumber Daya Air dan Listrik					Pembayaran biaya telepon, listrik dan internet	12	bulan	76.730.000,00	76.730.000,00		
	Penyediaan Jasa Pelayanan Umum Kantor					Pembayaran honorarium PHL	192	bulan	587.713.760,00	587.713.760,00		
						Pembayaran honorarium PHL kebersihan dan keamanan kantor	36	bulan				
						Pembayaran Jasa Perbaikan Peralatan Kerja	12	bulan				
	Pengadaan Barang Milik Daerah Penunjang Urusan Pemerintah Daerah					Terpenuhiya Barang milik Daerah penunjang urusan Pemerintah Daerah	100	%	100.000.000,00			
	Pengadaan Mebel					Tersedianya Mebeleur	3	Jenis	100.000.000,00			
	Pemeliharaan Barang Milik Daerah Penunjang Urusan Pemerintahan Daerah									369.438.200,00	169.438.200,00	
	Penyediaan Jasa Pemeliharaan, Biaya Pemeliharaan, Pajak, dan Perizinan Kendaraan Dinas Operasional atau Lapangan					Terpeliharanya kendaraan dinas operasional	10	mobil dan motor	153.920.000,00	153.920.000,00		
						Pembayaran honorarium PHL	24	bulan				
	Pemeliharaan/Rehabilitasi Gedung Kantor dan Bangunan Lainnya					Terpeliharanya gedung kantor	1	unit	207.218.200,00	7.218.200,00		
	Pemeliharaan/Rehabilitasi Sarana dan Prasarana Gedung Kantor atau Bangunan Lainnya					Terpeliharanya perlengkapan gedung kantor	12	bulan	3.300.000,00	3.300.000,00		
	Pemeliharaan/Rehabilitasi Sarana dan Prasarana Pendukung Gedung Kantor atau Bangunan Lainnya					Terpeliharanya peralatan gedung kantor	12	bulan	5.000.000,00	5.000.000,00		

Kode	Usuran/ Bidang Usuran Pemerintahan Daerah Dan Program/ Kegiatan	Prioritas Daerah	Sasaran Daerah	Indikator	Target	Lokasi	Indikator Kinerja			Pagu Indikatif	Perkiraan Maju	Sumber Anggaran
							Program/Kegiatan/Subkegiatan					
							Tolok Ukur	Target	Satuan			
	PROGRAM PEMBERDAYAAN SOSIAL						Cakupan Lembaga Sosial yang aktif	100	%	505.995.500,00	505.995.500,00	
						Cakupan Keberhasilan Pemberdayaan Keluarga/Kelompok	50	%				
	Pengembangan Potensi Sumber Kesejahteraan Sosial Daerah Kabupaten/Kota									505.995.500,00	505.995.500,00	
	Peningkatan Kemampuan Potensi Pekerja Sosial Masyarakat Kewenangan Kabupaten/Kota						Tersedianya operasional dan rekrutmen potensi dan sumber kesejahteraan sosial	80	orang	499.997.500,00	499.997.500,00	
	Peningkatan Kemampuan Potensi Sumber Kesejahteraan Sosial Kelembagaan Masyarakat Kewenangan Kabupaten/Kota						Terbinanya/pengembangan kapasitas karang taruna	15	KT	5.998.000,00	5.998.000,00	
	PROGRAM REHABILITASI SOSIAL						Persentase Korban bencana yang berhak mendapatkan pemenuhan kebutuhan dasar dan layanan dukungan psikososial sesuai standar	100	%	2.292.020.625,00	2.270.740.625,00	
							Persentase orang lanjut usia dalam panti dan/atau lembaga yang mendapatkan rehabilitasi sosial sesuai standar	100	%			
							Persentase orang tuna sosial dalam panti dan/atau lembaga yang mendapatkan rehabilitasi sosial sesuai standar	100	%			
	Rehabilitasi Sosial Dasar Penyandang Disabilitas Terlantar, Anak Terlantar, Lanjut Usia Terlantar, serta Gelandangan Pengemis di Luar Panti Sosial									2.186.361.750,00	2.165.081.750,00	
	Penyediaan Permakanan						Jumlah anak terlantar yang memperoleh bantuan permakanan	342	Orang	2.124.800.000,00	2.124.800.000,00	
							Jumlah Penyandang Disabilitas	164	Orang			
							Jumlah lansia yang diberi bantuan jaminan sosial dan sharing 50 penerima asuh	580	Orang			
	Pemberian Layanan Kedaruratan						Tersedianya operasional/penguatan Rumah Singgah	1	Kegiatan	61.561.750,00	40.281.750,00	
	Rehabilitasi Sosial Penyandang Masalah Kesejahteraan Sosial (PMKS) Lainnya Bukan Korban HIV/AIDS dan NAPZA di Luar Panti Sosial									105.658.875,00	105.658.875,00	
	Penyediaan Permakanan						Tersedianya kebutuhan dasar bagi keluarga fakir miskin	175	KPM	55.658.875,00	55.658.875,00	
	Pemberian Akses ke Layanan Pendidikan dan Kesehatan Dasar						Terlaksananya operasional dalam rangka pelaksanaan PKH	12	Kecamatan/bulan	50.000.000,00	50.000.000,00	
	PROGRAM PENANGANAN BENCANA						Cakupan Penanganan Tanggap Cepat Darurat dan Kejadian Luar biasa	100	%	1.728.625.000,00	406.275.000,00	
	Perlindungan Sosial Korban Bencana Alam dan Sosial Kabupaten/Kota									1.506.225.000,00	241.275.000,00	
	Penyediaan Makanan						Terpenuhinya kebutuhan dasar Korban Bencana Alam dan sosial	1	kegiatan	1.506.225.000,00	241.275.000,00	

Kode	Usuran/ Bidang Usuran Pemerintahan Daerah Dan Program/ Kegiatan	Prioritas Daerah	Sasaran Daerah	Indikator	Target	Lokasi	Indikator Kinerja			Pagu Indikatif	Perkiraan Maju	Sumber Anggaran
							Program/Kegiatan/Subkegiatan					
							Tolok Ukur	Target	Satuan			
	Penyelenggaraan Pemberdayaan Masyarakat terhadap Kesiapsiagaan Bencana Kabupaten/Kota									222.400.000,00	165.000.000,00	
	Koordinasi, Sosialisasi dan Pelaksanaan Taruna Siaga Bencana						Pelaksanaan penanggulangan korban bencana alam dan masalah sosial	1	paket keg	222.400.000,00	165.000.000,00	
							Pelaksanaan pemantapan, operasional dan mobilisasi TAGANA	47	orang			
	URUSAN PEMERINTAHAN WAJIB YANG TIDAK BERKAITAN DENGAN PELAYANAN DASAR									72.289.018.729,85	70.480.694.645,85	
	DINAS PENANAMAN MODAL, PPTSP, TENAGA KERJA DAN TRANSMIGRASI									5.480.334.000,00	5.444.334.000,00	
	URUSAN PEMERINTAHAN BIDANG TENAGA KERJA									5.480.334.000,00	5.444.334.000,00	
			Berkembangnya jumlah unit dan kapasitas Umi, Industri kecil dan menengah yang mandiri	Persentase peningkatan unit usaha UMI	2%							
	PROGRAM PENUNJANG URUSAN PEMERINTAHAN DAERAH KABUPATEN/KOTA									5.134.885.000,00	5.098.885.000,00	
	Perencanaan, Penganggaran, dan Evaluasi Kinerja Perangkat Daerah						Terpenuhinya kebutuhan penunjang Pemerintah Daerah	100	persen	7.000.000,00	7.000.000,00	
	Penyusunan Dokumen Perencanaan Perangkat Daerah						Jumlah dokumen tersusun	3	dokumen	2.000.000,00	2.000.000,00	
	Koordinasi dan Penyusunan Laporan Capaian Kinerja dan Ikhtisar Realisasi Kinerja SKPD						Jumlah dokumen tersusun	5	dokumen	3.000.000,00	3.000.000,00	
	Evaluasi Kinerja Perangkat Daerah						Jumlah dokumen tersusun	4	dokumen	2.000.000,00	2.000.000,00	
	Administrasi Keuangan Perangkat Daerah						Terpenuhinya kebutuhan penunjang Pemerintah Daerah	100	persen	3.706.000.000,00	3.706.000.000,00	
	Penyediaan Gaji dan Tunjangan ASN						Tersedianya gaji dan tunjangan ASN	14	bulan	3.700.000.000,00	3.700.000.000,00	
	Koordinasi dan Penyusunan Laporan Keuangan Akhir Tahun SKPD						Jumlah dokumen tersusun	1	dokumen	2.000.000,00	2.000.000,00	
	Koordinasi dan Penyusunan Laporan Keuangan Bulanan/Triwulanan/Semesteran SKPD						Jumlah dokumen tersusun	1	dokumen	2.000.000,00	2.000.000,00	
	Penyusunan Pelaporan dan Analisis Prognosis Realisasi Anggaran						Jumlah dokumen tersusun	1	dokumen	2.000.000,00	2.000.000,00	
	Administrasi Umum Perangkat Daerah						Terpenuhinya kebutuhan penunjang Pemerintah Daerah	100	persen	441.063.000,00	410.063.000,00	
	Penyediaan Komponen Instalasi Listrik/Penerangan Bangunan Kantor						Tersedianya komponen instalasi listrik/penerangan bangunan kantor	12	bulan	5.000.000,00	5.000.000,00	
	Penyediaan Peralatan Rumah Tangga						Tersedianya peralatan rumah tangga	12	bulan	2.500.000,00	2.500.000,00	
	Penyediaan peralatan dan perlengkapan kantor						Tersedianya peralatan dan perlengkapan kantor	8	unit	31.000.000,00		
	Penyediaan Bahan Logistik Kantor						Tersediannya makanan dan minuman rapat kegiatan	12	bulan	29.750.000,00	29.750.000,00	

Kode	Urusan/ Bidang Urusan Pemerintahan Daerah Dan Program/ Kegiatan	Prioritas Daerah	Sasaran Daerah	Indikator	Target	Lokasi	Indikator Kinerja			Pagu Indikatif	Perkiraan Maju	Sumber Anggaran
							Program/Kegiatan/Subkegiatan					
							Tolok Ukur	Target	Satuan			
	Penyediaan Barang Cetak dan Penggandaan						Tersedianya barang cetak dan penggandaan	12	bulan	25.500.000,00	25.500.000,00	
	Penyediaan Bahan Bacaan dan Peraturan Perundang-undangan						Tersedianya bahan bacaan kantor	12	bulan	5.040.000,00	5.040.000,00	
	Penyediaan Bahan/Material						Tersedianya ATK	12	bulan	34.000.000,00	34.000.000,00	
	Penyelenggaraan Rapat Koordinasi dan Konsultasi SKPD						Tersedianya rapat-rapat koordinasi dan konsultasi dalam dan luar daerah	12	bulan	308.273.000,00	308.273.000,00	
	Penyediaan Jasa Penunjang Urusan Pemerintahan Daerah						Terpenuhinya kebutuhan penunjang Pemerintah Daerah	100	persen	778.782.000,00	778.782.000,00	
	Penyediaan Jasa Surat Menyurat						Tersedianya jasa pengiriman surat menyurat dan pembayaran honorarium PHL	120	ob	297.100.000,00	297.100.000,00	
	Penyediaan Jasa Komunikasi, Sumber Daya Air dan Listrik						Pembayaran jasa komunikasi rekening air dan listrik	12	bulan	86.400.000,00	86.400.000,00	
	Penyediaan Jasa Pelayanan Umum Kantor						Terlaksananya administrasi keuangan dan pembayaran honorarium PHL	132	ob	395.282.000,00	395.282.000,00	
	Pengadaan Barang Milik Daerah Penunjang Urusan Pemerintah Daerah						Terpenuhinya Barang milik Daerah penunjang urusan Pemerintah Daerah	100	%	5.000.000,00		
	Pengadaan sarana dan prasarana gedung kantor atau bangunan lainnya						Tersedianya sarana dan prasarana gedung kantor atau bangunan lainnya	1	unit	5.000.000,00		
	Pemeliharaan Barang Milik Daerah Penunjang Urusan Pemerintahan Daerah						Terpenuhinya kebutuhan penunjang Pemerintah Daerah	100	persen	197.040.000,00	197.040.000,00	
	Penyediaan Jasa Pemeliharaan, Biaya Pemeliharaan, Pajak, dan Perizinan Kendaraan Dinas Operasional atau Lapangan						Pembayaran honorarium PHL terpeliharanya kendaraan dinas operasional	24	ob	142.940.000,00	142.940.000,00	
	Pemeliharaan/Rehabilitasi Gedung Kantor dan Bangunan Lainnya						Terpeliharanya peralatan kantor	1	gedung	49.100.000,00	49.100.000,00	
	Pemeliharaan/Rehabilitasi Sarana dan Prasarana Pendukung Gedung Kantor atau Bangunan Lainnya						Terpeliharanya peralatan kantor	5	jenis	5.000.000,00	5.000.000,00	
	PROGRAM PELATIHAN KERJA DAN PRODUKTIVITAS TENAGA KERJA						Cakupan tenaga kerja yang mendapatkan pelatihan berbasis kompetensi			246.384.000,00	246.384.000,00	
	Pelaksanaan Pelatihan berdasarkan Unit Kompetensi						Cakupan tenaga kerja yang mendapatkan pelatihan berbasis kompetensi	75	persen	246.384.000,00	246.384.000,00	
	Proses Pelaksanaan Pendidikan dan Pelatihan Keterampilan bagi Pencari Kerja berdasarkan Klaster Kompetensi						Tenaga kerja terampil	45	orang	246.384.000,00	246.384.000,00	
	PROGRAM PENEMPATAN TENAGA KERJA						Cakupan tenaga kerja yang terdaftar yang ditempatkan			14.360.000,00	14.360.000,00	
	Pengelolaan Informasi Pasar Kerja						Cakupan tenaga kerja yang terdaftar yang ditempatkan	50	persen	14.360.000,00	14.360.000,00	
	Pelayanan dan Penyediaan Informasi Pasar Kerja Online						Jenis informasi bursa kerja	5	jenis	9.600.000,00	9.600.000,00	
	Job Fair/Bursa Kerja						Data lowongan kerja diperusahaan-perusahaan	1	dokumen	4.760.000,00	4.760.000,00	
	PROGRAM HUBUNGAN INDUSTRIAL						Cakupan penyelesaian kasus ketenagakerjaan			84.705.000,00	84.705.000,00	

Kode	Urusan/ Bidang Urusan Pemerintahan Daerah Dan Program/ Kegiatan	Prioritas Daerah	Sasaran Daerah	Indikator	Target	Lokasi	Indikator Kinerja			Pagu Indikatif	Perkiraan Maju	Sumber Anggaran
							Program/Kegiatan/Subkegiatan					
							Tolok Ukur	Target	Satuan			
	Pencegahan dan Penyelesaian Perselisihan Hubungan Industrial, Mogok Kerja dan Penutupan Perusahaan di Daerah Kabupaten/Kota						Cakupan penyelesaian kasus ketenagakerjaan	100	persen	84.705.000,00	84.705.000,00	
	Penyelesaian Perselisihan Hubungan Industrial, Mogok Kerja, dan Penutupan Perusahaan yang Berakibat/Berdampak pada Kepentingan di 1 (satu) Daerah Kabupaten/Kota						Presentase kasus ketenagakerjaan yang diselesaikan	1	dokumen	9.910.000,00	9.910.000,00	
	Penyelenggaraan Verifikasi dan Rekapitulasi Keanggotaan pada Organisasi Pengusaha, Federasi dan Konfederasi Serikat Pekerja/Serikat Buruh serta Non Afiliasi						Laporan jumlah serikat pekerja daerah	1	dokumen	4.835.000,00	4.835.000,00	
	Pelaksanaan Operasional Lembaga Kerjasama Tripartit Daerah Kabupaten/Kota						Cakupan perusahaan yang melaksanakan tripartit	1	dokumen	69.960.000,00	69.960.000,00	
										319.063.169,00	319.063.169,00	
	DINAS PENGENDALIAN PENDUDUK, KELUARGA BERENCANA DAN PEMBERDAYAAN PEREMPUAN DAN PERLINDUNGAN ANAK									319.063.169,00	319.063.169,00	
	URUSAN PEMERINTAHAN BIDANG PEMBERDAYAAN PEREMPUAN DAN PERLINDUNGAN ANAK											
			Meningkatnya perlindungan terhadap perempuan dan anak	Persentase penurunan kasus kekerasan terhadap perempuan dan anak	84,85%							
	PROGRAM PENGARUSUTAMAAN GENDER DAN PEMBERDAYAAN PEREMPUAN									153.173.240,00	153.173.240,00	
	Pelebagaan Pengarusutamaan Gender (PUG) pada Lembaga Pemerintah Kewenangan Kabupaten/Kota									19.573.750,00	19.573.750,00	
	Advokasi Kebijakan dan Pendampingan Pelaksanaan PUG termasuk PPRG						Terlaksananya Pelaksanaan PUG melalui PPRG di Bangka Barat	30	OPD	19.573.750,00	19.573.750,00	
	Penguatan dan Pengembangan Lembaga Penyedia Layanan Pemberdayaan Perempuan Kewenangan Kabupaten/Kota									133.599.490,00	133.599.490,00	
	Pengembangan Komunikasi, Informasi dan Edukasi (KIE) Pemberdayaan Perempuan Kewenangan Kabupaten/Kota						Terlaksananya DWP Kabupaten dan DWP Kecamatan, Terlaksananya Organisasi GOW Kabupaten	24	bln	133.599.490,00	133.599.490,00	
	PROGRAM PENINGKATAN KUALITAS KELUARGA									100.668.619,00	100.668.619,00	
	Peningkatan Kualitas Keluarga dalam Mewujudkan Kesenjangan Gender (KG) dan Hak Anak Tingkat Daerah Kabupaten/Kota						Layanan Terhadap Perempuan dan Anak Korban Kekerasan	100	%	64.120.963,00	64.120.963,00	
	Pelaksanaan Komunikasi, Informasi dan Edukasi KG dan Perlindungan Anak bagi Keluarga Kewenangan Kabupaten/Kota						Terlaksananya Fasilitasi Upaya Perlindungan Perempuan dan Anak terhadap tindak Kekerasan (Penyajian Data dan Informasi Kasus Kekerasan)	15	kasus	64.120.963,00	64.120.963,00	
	Penyediaan Layanan bagi Keluarga dalam Mewujudkan KG dan Hak Anak yang Wilayah Kerjanya dalam Daerah Kabupaten/Kota						Layanan Terhadap Perempuan dan Anak Korban Kekerasan	100	%	36.547.656,00	36.547.656,00	

Kode	Urusan/ Bidang Urusan Pemerintahan Daerah Dan Program/ Kegiatan	Prioritas Daerah	Sasaran Daerah	Indikator	Target	Lokasi	Indikator Kinerja			Pagu Indikatif	Perkiraan Maju	Sumber Anggaran
							Program/Kegiatan/Subkegiatan					
							Tolok Ukur	Target	Satuan			
	Pelaksanaan Penyediaan Layanan Komprehensif bagi Keluarga dalam Mewujudkan KG dan Perlindungan Anak yang Wilayah Kerjanya dalam Daerah Kabupaten/Kota						Tersedianya dana untuk Operasional Rumah Singgah	12	bln	36.547.656,00	36.547.656,00	
	PROGRAM PEMENUHAN HAK ANAK (PHA)									65.221.310,00	65.221.310,00	
	Penguatan dan Pengembangan Lembaga Penyedia Layanan Peningkatan Kualitas Hidup Anak Kewenangan Kabupaten/Kota						Persentase Pemenuhan Hak Anak	80	%	65.221.310,00	65.221.310,00	
	Penyediaan Layanan Peningkatan Kualitas Hidup Anak Kewenangan Kabupaten/Kota						Terselenggaranya Forum Anak Daerah	65	peserta	65.221.310,00	65.221.310,00	
	DINAS PERTANIAN DAN PANGAN									12.066.319.662,00	12.078.819.662,00	
	URUSAN PEMERINTAHAN BIDANG PANGAN									12.066.319.662,00	12.078.819.662,00	
			Meningkatnya kesejahteraan petani tanaman pangan	Rata-rata pendapatan bersih petani per bulan	2 Juta							
	PROGRAM PENUNJANG URUSAN PEMERINTAHAN DAERAH KABUPATEN/KOTA									11.486.105.016,00	11.498.605.016,00	
	Perencanaan, Penganggaran, dan Evaluasi Kinerja Perangkat Daerah						Terpenuhinya kebutuhan penunjang pemerintah daerah	100	%	7.994.390,00	7.994.390,00	
	Penyusunan Dokumen Perencanaan Perangkat Daerah						Jumlah Dokumen Perencanaan PD	2	dokumen	2.000.000,00	2.000.000,00	
	Koordinasi dan Penyusunan Laporan Capaian Kinerja dan Ikhtisar Realisasi Kinerja SKPD						-Jumlah dok evaluasi PD (Dalev) -Jumlah laporan capaian kinerja dan ikhtisar realisasi	2	dokumen	3.994.390,00	3.994.390,00	
	Evaluasi Kinerja Perangkat Daerah						Jumlah Dokumen Evaluasi Kinerja PD (LKPJ, LAKIP, LPPD)	3	dokumen	2.000.000,00	2.000.000,00	
	Administrasi Keuangan Perangkat Daerah						Terpenuhinya kebutuhan penunjang Pemerintah Daerah	100	%	9.106.000.000,00	9.106.000.000,00	
	Penyediaan Gaji dan Tunjangan ASN						Tersedianya gaji dan tunjangan ASN	12	bulan	9.100.000.000,00	9.100.000.000,00	
	Koordinasi dan Penyusunan Laporan Keuangan Akhir Tahun SKPD						Jumlah laporan keuangan akhir tahun	1	dokumen	2.000.000,00	2.000.000,00	
	Koordinasi dan Penyusunan Laporan Keuangan Bulanan/Triwulanan/Semesteran SKPD						Jumlah laporan keuangan bulanan	2	dokumen	2.000.000,00	2.000.000,00	
	Penyusunan Pelaporan dan Analisis Prognosis Realisasi Anggaran						Jumlah laporan prognosis realisasi anggaran	1	dokumen	2.000.000,00	2.000.000,00	
	Administrasi Umum Perangkat Daerah						Terpenuhinya kebutuhan penunjang Pemerintah Daerah	100	%	647.777.906,00	647.777.906,00	
	Penyediaan Komponen Instalasi Listrik/Penerangan Bangunan Kantor						Jumlah komponen instalasi listrik	1	Tahun	14.978.050,00	14.978.050,00	
	Penyediaan Peralatan dan Perlengkapan Kantor						Jumlah jasa peralatan dan pembayaran honorarium	1	Tahun	900.000,00	900.000,00	
	Penyediaan Peralatan Rumah Tangga						Jumlah peralatan rumah tangga (peralatan dan bahan pembersih)	1	Tahun	14.999.640,00	14.999.640,00	
	Penyediaan Bahan Logistik Kantor						Jumlah makan dan minum	1	Tahun	70.017.500,00	70.017.500,00	
	Penyediaan Barang Cetak dan Penggandaan						Jumlah barang cetak	1	Tahun	32.485.350,00	32.485.350,00	
	Penyediaan Bahan Bacaan dan Peraturan Perundang-undangan						Jumlah bahan bacaan	1	Tahun	4.939.000,00	4.939.000,00	
	Penyediaan Bahan/Material						Jumlah kelengkapan alat tulis kantor	1	Tahun	59.459.366,00	59.459.366,00	

Kode	Urusan/ Bidang Urusan Pemerintahan Daerah Dan Program/ Kegiatan	Prioritas Daerah	Sasaran Daerah	Indikator	Target	Lokasi	Indikator Kinerja			Pagu Indikatif	Perkiraan Maju	Sumber Anggaran
							Program/Kegiatan/Subkegiatan					
							Tolok Ukur	Target	Satuan			
	Penyelenggaraan Rapat Koordinasi dan Konsultasi SKPD						Jumlah koordinasi dan konsultasi	1	Tahun	449.999.000,00	449.999.000,00	
	Penyediaan Jasa Penunjang Urusan Pemerintahan Daerah						Terpenuhinya kebutuhan penunjang Pemerintah Daerah	100	%	1.519.969.820,00	1.519.969.820,00	
	Penyediaan Jasa Surat Menyurat						Pembayaran Honorarium PHL dan jasa pengiriman	1	Tahun	425.030.000,00	425.030.000,00	
	Penyediaan Jasa Komunikasi, Sumber Daya Air dan Listrik						Jumlah kantor yang tersedia pembayaran listrik,air dan komunikasi	1	Tahun	87.701.620,00	87.701.620,00	
	Penyediaan Jasa Pelayanan Umum Kantor						-Jumlah pengelola administrasi keuangan -Jumlah pengelola jasa kebersihan kantor -Jumlah peralatan kerja yang diperbaiki	1	Tahun	1.007.238.200,00	1.007.238.200,00	
	Pemeliharaan Barang Milik Daerah Penunjang Urusan Pemerintahan Daerah						Terpenuhinya kebutuhan penunjang Pemerintah Daerah	100	%	204.362.900,00	204.362.900,00	
	Penyediaan Jasa Pemeliharaan, Biaya Pemeliharaan, Pajak, dan Perizinan Kendaraan Dinas Operasional atau Lapangan						-Jumlah kendaraan operasional yang di pelihara -Jumlah mobil oprasional yang dipelihara	1	Tahun	197.020.400,00	197.020.400,00	
	Pemeliharaan/Rehabilitasi Gedung Kantor dan Bangunan Lainnya						Jumlah gedung kantor yang dipelihara	1	Unit	7.342.500,00	7.342.500,00	
	PROGRAM PENINGKATAN DIVERSIFIKASI DAN KETAHANAN PANGAN MASYARAKAT									402.318.968,00	402.318.968,00	
	Penyediaan dan Penyaluran Pangan Pokok atau Pangan Lainnya sesuai dengan Kebutuhan Daerah Kabupaten/Kota dalam rangka Stabilisasi Pasokan dan Harga Pangan						Ketersediaan informasi pasokan, harga dan akses serta ketersediaan pangan daerah	90	%	27.444.628,00	27.444.628,00	
	Penyediaan Informasi Harga Pangan dan Neraca Bahan Makanan						Laporan analisis kondisi ketersediaan pangan melalui neraca bahan makanan	5	Laporan	15.299.870,00	15.299.870,00	
	Pemantauan Stok, Pasokan dan Harga Pangan						Laporan analisis kondisi harga dan pasokan pangan	5	Laporan	12.144.758,00	12.144.758,00	
	Pelaksanaan Pencapaian Target Konsumsi Pangan Perkapita/Tahun sesuai dengan Angka Kecukupan Gizi						Ketersediaan informasi pasokan, harga dan akses serta ketersediaan pangan daerah	90	%	374.874.340,00	374.874.340,00	
	Pemberdayaan Masyarakat dalam Penganeekaragaman Konsumsi Pangan Berbasis Sumber Daya Lokal									363.074.540,00	363.074.540,00	DAK
	Penyusunan dan Penetapan Target Konsumsi Pangan per Kapita per Tahun						Laporan Analisis Pola konsumsi pangan penduduk dan skor PPH	5	Laporan	11.799.800,00	11.799.800,00	
	PROGRAM PENANGANAN KERAWANAN PANGAN						Ketercapaian swasembada pangan daerah	25	%	69.673.775,00	69.673.775,00	
	Penyusunan Peta Kerentanan dan Ketahanan Pangan Kecamatan						Ketercapaian swasembada pangan daerah	32	%	29.999.800,00	29.999.800,00	
	Penyusunan, Pemutakhiran dan Analisis Peta Ketahanan dan Kerentanan Pangan						Laporan peta dan analisis situasi pangan dan gizi kabupaten	5	Laporan	29.999.800,00	29.999.800,00	
	Penanganan Kerawanan Pangan Kewenangan Kabupaten/Kota						Ketercapaian swasembada pangan daerah	32	%	39.673.975,00	39.673.975,00	
	Pelaksanaan Pengadaan, Pengelolaan, dan Penyaluran Cadangan Pangan pada Kerawanan Pangan yang Mencakup dalam 1 (satu) Daerah Kabupaten/Kota						Pengelolaan cadangan pangan pemerintah Kabupaten Bangka Barat	15	Ton	39.673.975,00	39.673.975,00	
	PROGRAM PENGAWASAN KEAMANAN PANGAN									108.221.903,00	108.221.903,00	

Kode	Urusan/ Bidang Urusan Pemerintahan Daerah Dan Program/ Kegiatan	Prioritas Daerah	Sasaran Daerah	Indikator	Target	Lokasi	Indikator Kinerja			Pagu Indikatif	Perkiraan Maju	Sumber Anggaran
							Program/Kegiatan/Subkegiatan					
							Tolok Ukur	Target	Satuan			
	Pelaksanaan Pengawasan Keamanan Pangan Segar Daerah Kabupaten/Kota						Tingkat penguatan cadangan pangan Kabupaten			108.221.903,00	108.221.903,00	
	Penguatan Kelembagaan Keamanan Pangan Segar Daerah Kabupaten/Kota						Terlaksananya pembinaan dan pengawasan keamanan pangan lintas sektoral di Kabupaten Bangka Barat	1	Kegiatan	23.015.380,00	23.015.380,00	
	Penyediaan Sarana dan Prasarana Pengujian Mutu dan Keamanan Pangan Segar Asal Tumbuhan Daerah Kabupaten/Kota						Terlaksananya pengujian mutu dan keamanan pangan terhadap sampel PSAT	50	Sempel	85.206.523,00	85.206.523,00	
	DINAS PEKERJAAN UMUM DAN PENATAAN RUANG									259.524.750,00	249.524.750,00	
	URUSAN PEMERINTAHAN BIDANG PERTANAHAN									259.524.750,00	249.524.750,00	
			Terpenuhinya Pelayanan Dasar Masyarakat dan Kualitas Pelayanan Publik	Persentase Pemenuhan SPM Pelayanan Dasar	80%							
	PROGRAM PENGELOLAAN TANAH KOSONG						Luasan ketersediaan lahan yang disiapkan untuk pembangunan sarana dan prasarana pemerintah daerah	100	%	134.699.750,00	124.699.750,00	
	Inventarisasi dan Pemanfaatan Tanah Kosong						Jumlah dokumen tersusun	1	dokumen	134.699.750,00	124.699.750,00	
	Pelaksanaan Inventarisasi Tanah Kosong						jumlah bidang aset tanah pemda yang disertifikasi	41	bidang	134.699.750,00	124.699.750,00	
	PROGRAM PENYELESAIAN GANTI KERUGIAN DAN SANTUNAN TANAH UNTUK PEMBANGUNAN									124.825.000,00	124.825.000,00	
	Penyelesaian Masalah Ganti Kerugian dan Santunan Tanah untuk Pembangunan oleh Pemerintah Daerah Kabupaten/Kota									124.825.000,00	124.825.000,00	
	Koordinasi dan Sinkronisasi Penyelesaian Masalah Ganti Kerugian dan Santunan Tanah untuk Pembangunan oleh Pemerintah Daerah Kabupaten/Kota									124.825.000,00	124.825.000,00	
	DINAS LINGKUNGAN HIDUP									11.753.051.222,00	11.943.556.138,00	
	URUSAN PEMERINTAHAN BIDANG LINGKUNGAN HIDUP									11.753.051.222,00	11.943.556.138,00	
			Terwujudnya masyarakat dan pelaku usaha/kegiatan yang berbudaya/ berwawasan lingkungan	Persentase desa/ kelurahan yang melakukan pengelolaan lingkungan hidup berbasis masyarakat desa/ kelurahan	11%							

Kode	Usuran/ Bidang Usuran Pemerintahan Daerah Dan Program/ Kegiatan	Prioritas Daerah	Sasaran Daerah	Indikator	Target	Lokasi	Indikator Kinerja			Pagu Indikatif	Perkiraan Maju	Sumber Anggaran
							Program/Kegiatan/Subkegiatan					
							Tolok Ukur	Target	Satuan			
				Jumlah organisasi masyarakat sipil (LSM), komunitas (Civil Society Organization/CSO) yang bergerak dibidang lingkungan hidup secara aktif	12							
				Persentase usaha dan atau kegiatan yang melakukan pengelolaan & pemantauan lingkungan secara baik	70%							
			Meningkatnya pengelolaan sampah terpadu dan berkelanjutan	Persentase cakupan wilayah yang terlayani pengelolaan sampah secara terpadu	19,00%							
			Terwujudnya pemulihan lahan kritis	Persentase luas lahan kritis yang berhasil dipulihkan menjadi produktif	2,00%							
			Terwujudnya konservasi sumber air	Persentase sumber air yang telah di konservasi	28,00%							
			Meningkatnya luasan kawasan ruang terbuka hijau di kawasan perkotaan	Persentase ruang terbuka hijau	2,90%							
	PROGRAM PENUNJANG URUSAN PEMERINTAHAN DAERAH KABUPATEN/KOTA						Status capaian kinerja keuangan	100	%	4.468.679.872,00	4.425.566.372,00	
							Persentase pemenuhan layanan administrasi perkantoran	100	%			
							Persentase sarana dan prasarana aparatur dalam kondisi baik	100	%			
							Optimalnya disiplin aparatur	100	%			
	Perencanaan, Penganggaran, dan Evaluasi Kinerja Perangkat Daerah						Terlaksananya Perencanaan, Penganggaran, dan Evaluasi Kinerja Perangkat Daerah	100	%	7.993.540,00	7.993.540,00	
	Penyusunan Dokumen Perencanaan Perangkat Daerah						Jumlah dokumen tersusun	3	Dokumen	2.000.000,00	2.000.000,00	

Kode	Urusan/ Bidang Urusan Pemerintahan Daerah Dan Program/ Kegiatan	Prioritas Daerah	Sasaran Daerah	Indikator	Target	Lokasi	Indikator Kinerja			Pagu Indikatif	Perkiraan Maju	Sumber Anggaran
							Program/Kegiatan/Subkegiatan					
							Tolok Ukur	Target	Satuan			
	Koordinasi dan Penyusunan Laporan Capaian Kinerja dan Ikhtisar Realisasi Kinerja SKPD						Jumlah dokumen tersusun	5	Dokumen	3.993.540,00	3.993.540,00	
	Evaluasi Kinerja Perangkat Daerah						Jumlah dokumen tersusun	4	Dokumen	2.000.000,00	2.000.000,00	
	Administrasi Keuangan Perangkat Daerah						Terlaksananya Administrasi Keuangan Perangkat Daerah			2.606.000.000,00	2.606.000.000,00	
	Penyediaan Gaji dan Tunjangan ASN						Tersedianya gaji dan tunjangan ASN	12	bulan	2.600.000.000,00	2.600.000.000,00	
	Koordinasi dan Penyusunan Laporan Keuangan Akhir Tahun SKPD						Jumlah dokumen tersusun	1	Dokumen	2.000.000,00	2.000.000,00	
	Koordinasi dan Penyusunan Laporan Keuangan Bulanan/Triwulanan/Semesteran SKPD						Jumlah dokumen tersusun	2	Dokumen	2.000.000,00	2.000.000,00	
	Penyusunan Pelaporan dan Analisis Prognosis Realisasi Anggaran						Jumlah dokumen tersusun	2	Dokumen	2.000.000,00	2.000.000,00	
	Administrasi Umum Perangkat Daerah						Terlaksananya Administrasi Umum Perangkat Daerah			399.563.675,00	399.563.675,00	
	Penyediaan Komponen Instalasi Listrik/Penerangan Bangunan Kantor						Tersedianya Komponen Instalasi Listrik/Penerangan Bangunan Kantor	12	bulan	7.763.184,00	7.763.184,00	
	Penyediaan Peralatan Rumah Tangga						Tersedianya peralatan rumah tangga	12	bulan	2.444.310,00	2.444.310,00	
	Penyediaan Bahan Logistik Kantor						Tersedianya Makanan dan Minuman Kantor	12	bulan	30.084.780,00	30.084.780,00	
	Penyediaan Barang Cetak dan Penggandaan						Tersedianya Barang Cetak dan Penggandaan	12	bulan	39.999.930,00	39.999.930,00	
	Penyediaan Bahan Bacaan dan Peraturan Perundang-undangan						Tersedianya Bahan Bacaan dan Peraturan Perundang-Undangan	12	bulan	4.405.500,00	4.405.500,00	
	Penyediaan Bahan/Material						Tersedianya alat tulis kantor	12	bulan	39.999.971,00	39.999.971,00	
	Penyelenggaraan Rapat Koordinasi dan Konsultasi SKPD						Terlaksananya Rapat-rapat Koordinasi dan Konsultasi ke Luar Daerah	12	bulan	274.866.000,00	274.866.000,00	
	Penyediaan Jasa Penunjang Urusan Pemerintahan Daerah						Tersedianya Jasa Penunjang Urusan Pemerintahan Daerah	12	bulan	1.211.628.657,00	1.202.028.657,00	
	Penyediaan Jasa Surat Menyurat						Pembayaran Honorarium PHL	156	OB	387.860.000,00	387.860.000,00	
	Penyediaan Jasa Komunikasi, Sumber Daya Air dan Listrik						Pembayaran jasa komunikasi, sumber daya air dan listrik	12	bulan	193.200.000,00	183.600.000,00	
	Penyediaan Jasa Peralatan dan Perlengkapan Kantor						Pembayaran Honorarium PHL	96	OB	242.360.000,00	242.360.000,00	
	Penyediaan Jasa Pelayanan Umum Kantor						Pembayaran Honorarium PHL	144	OB	388.208.657,00	388.208.657,00	
	Pemeliharaan Barang Milik Daerah Penunjang Urusan Pemerintahan Daerah						Terpeliharanya Barang Milik Daerah Penunjang Urusan Pemerintahan Daerah	12	bulan	243.494.000,00	209.980.500,00	
	Penyediaan Jasa Pemeliharaan, Biaya Pemeliharaan, Pajak, dan Perizinan Kendaraan Dinas Operasional atau Lapangan						Terpeliharanya kendaraan dinas / operasional	12	bulan	235.994.000,00	202.480.500,00	
	Pemeliharaan/Rehabilitasi Gedung Kantor dan Bangunan Lainnya						Terpeliharanya gedung kantor	3	gedung	7.500.000,00	7.500.000,00	

Kode	Usuran/ Bidang Urusan Pemerintahan Daerah Dan Program/ Kegiatan	Prioritas Daerah	Sasaran Daerah	Indikator	Target	Lokasi	Indikator Kinerja			Pagu Indikatif	Perkiraan Maju	Sumber Anggaran
							Program/Kegiatan/Subkegiatan					
							Tolok Ukur	Target	Satuan			
	PROGRAM PERENCANAAN LINGKUNGAN HIDUP						Tersedianya Dokumen Rencana perlindungan dan pengelolaan lingkungan hidup (RPPLH), Kajian Daya Dukung dan Daya Tampung Lingkungan Hidup (DDDTLH) dan Dokumen (Kajian Lingkungan Hidup Strategis / KLHS wajib)	1	dokumen	204.192.850,00	431.811.266,00	
	Penyelenggaraan Kajian Lingkungan Hidup Strategis (KLHS) Kabupaten/Kota						Terlaksananya Penyelenggaraan Kajian Lingkungan Hidup Strategis (KLHS) Kabupaten/Kota			204.192.850,00	431.811.266,00	
	Pembuatan dan Pelaksanaan KLHS RPJPD/RPJMD						Dokumen KLHS	1	dokumen	204.192.850,00	431.811.266,00	
	PROGRAM PENGENDALIAN PENCEMARAN DAN/ATAU KERUSAKAN LINGKUNGAN HIDUP						Jumlah kelembagaan konservasi sumber air	28	%	403.427.510,00	403.427.510,00	
							Jumlah kebijakan terkait pengendalian pencemaran dan kerusakan lingkungan hidup	12	kebijakan			
							Persentase sumber air yang terjamin kelestariannya	25	%			
	Pencegahan Pencemaran dan/atau Kerusakan Lingkungan Hidup Kabupaten/Kota						Terlaksananya Pencegahan Pencemaran dan/atau Kerusakan Lingkungan Hidup Kabupaten/Kota			360.067.810,00	360.067.810,00	
	Koordinasi, Sinkronisasi, dan Pelaksanaan Pencegahan Pencemaran Lingkungan Hidup Dilaksanakan terhadap Media Tanah, Air, Udara, dan Laut						Jumlah sumber air yang dipantau	66	titik pantau	108.733.500,00	108.733.500,00	
	Koordinasi, Sinkronisasi dan Pelaksanaan Pengendalian Emisi Gas Rumah Kaca, Mitigasi dan Adaptasi Perubahan Iklim						Dokumen emisi GRK	1	dokumen	19.594.850,00	19.594.850,00	
	Pengelolaan Laboratorium Lingkungan Hidup Kabupaten/Kota						Bahan-bahan operasional laboratorium	5	paket	231.739.460,00	231.739.460,00	
	Penanggulangan Pencemaran dan/atau Kerusakan Lingkungan Hidup Kabupaten/Kota						Terlaksananya Penanggulangan Pencemaran dan/atau Kerusakan Lingkungan Hidup Kabupaten/Kota			43.359.700,00	43.359.700,00	
	Pemberian Informasi Peringatan Pencemaran dan/atau Kerusakan Lingkungan Hidup pada Masyarakat						Jumlah Dokumen informasi Kinerja Pengelolaan Lingkungan Hidup Daerah (IKPLHD) yang disusun	1	dokumen	43.359.700,00	43.359.700,00	
	PROGRAM PENGELOLAAN KEANEKARAGAMAN HAYATI (KEHATI)						Persentase ruang terbuka hijau yang dikelola/dikembangkan	3,5	%	7.800.000,00	7.800.000,00	
	Pengelolaan Keanekaragaman Hayati Kabupaten/Kota						Terlaksananya Pengelolaan Keanekaragaman Hayati Kabupaten/Kota			7.800.000,00	7.800.000,00	
	Pengelolaan Ruang Terbuka Hijau (RTH)						Pemeliharaan RTH	9,918	ha	7.800.000,00	7.800.000,00	
	PROGRAM PEMBINAAN DAN PENGAWASAN TERHADAP IZIN LINGKUNGAN DAN IZIN PERLINDUNGAN DAN PENGELOLAAN LINGKUNGAN HIDUP (PPLH)						Persentase pelaku usaha yang memiliki dokumen UKL/UPL; Amdal (Andal, RKL/RPL)	70	%	66.172.900,00	66.172.900,00	
							Persentase pelaku usaha dan kegiatan yang taat dalam mengelola lingkungan	70	%			

Kode	Usuran/ Bidang Urusan Pemerintahan Daerah Dan Program/ Kegiatan	Prioritas Daerah	Sasaran Daerah	Indikator	Target	Lokasi	Indikator Kinerja			Pagu Indikatif	Perkiraan Maju	Sumber Anggaran
							Program/Kegiatan/Subkegiatan					
							Tolok Ukur	Target	Satuan			
	Pembinaan dan Pengawasan Terhadap Usaha dan/atau Kegiatan yang Izin Lingkungan dan Izin PPLH diterbitkan oleh Pemerintah Daerah Kabupaten/Kota						Terlaksananya Pembinaan dan Pengawasan Terhadap Usaha dan/atau Kegiatan yang Izin Lingkungan dan Izin PPLH diterbitkan oleh Pemerintah Daerah Kabupaten/Kota			66.172.900,00	66.172.900,00	
	Pengawasan Usaha dan/atau Kegiatan yang Izin Lingkungan Hidup, Izin PPLH yang Diterbitkan oleh Pemerintah Daerah Kabupaten/Kota						Jumlah perusahaan yang diawasi	63	Perusahaan	66.172.900,00	66.172.900,00	
	PROGRAM PENINGKATAN PENDIDIKAN, PELATIHAN DAN PENYULUHAN LINGKUNGAN HIDUP UNTUK MASYARAKAT						Optimalisasi sumberdaya aparatur dalam bekerja	100	%	-	-	
	Penyelenggaraan Pendidikan, Pelatihan, dan Penyuluhan Lingkungan Hidup untuk Lembaga Kemasyarakatan Tingkat Daerah Kabupaten/Kota						Terlaksananya Penyelenggaraan Pendidikan, Pelatihan, dan Penyuluhan Lingkungan Hidup untuk Lembaga Kemasyarakatan Tingkat Daerah Kabupaten/Kota			-	-	
	Peningkatan Kapasitas dan Kompetensi Sumber Daya Manusia Bidang Lingkungan Hidup untuk Lembaga Kemasyarakatan						Jumlah aparatur yang mengikuti bimbingan teknis lingkungan hidup	6	orang	-	-	
	PROGRAM PENGHARGAAN LINGKUNGAN HIDUP UNTUK MASYARAKAT						Persentase jumlah desa/kelurahan yang mendapat edukasi dan promosi lingkungan hidup secara efektif dan direspon positif oleh masyarakat	11	%	36.309.900,00	42.309.900,00	
							Persentase perangkat daerah yang memiliki sistem pengelolaan lingkungan di perkantoran	100	%			
							Persentase sekolah yang menerapkan pendidikan lingkungan kepada anak didik di lingkungan sekolah/luar sekolah	50	%			
							Jumlah komunitas (CSO)/LSM yang ada atau terbentuk dan berperan aktif	12	CSO/LSM			
	Pemberian Penghargaan Lingkungan Hidup Tingkat Daerah Kabupaten/Kota						Terlaksananya Pemberian Penghargaan Lingkungan Hidup Tingkat Daerah Kabupaten/Kota			36.309.900,00	42.309.900,00	
	Penilaian Kinerja Masyarakat/Lembaga Masyarakat/Dunia Usaha/Dunia Pendidikan/Filantropi dalam Perlindungan dan Pengelolaan Lingkungan Hidup						Jumlah sekolah yang mengikuti program adiwiyata	18	sekolah	36.309.900,00	42.309.900,00	
	PROGRAM PENGELOLAAN PERSAMPAHAN						Jumlah kebijakan daerah tentang pengelolaan persampahan	6	kebijakan	6.566.468.190,00	6.566.468.190,00	
							Persentase cakupan wilayah yang terlayani pengelolaan sampah secara terintegrasi	19	%			

Kode	Urusan/ Bidang Urusan Pemerintahan Daerah Dan Program/ Kegiatan	Prioritas Daerah	Sasaran Daerah	Indikator	Target	Lokasi	Indikator Kinerja			Pagu Indikatif	Perkiraan Maju	Sumber Anggaran
							Program/Kegiatan/Subkegiatan					
							Tolok Ukur	Target	Satuan			
							Jumlah model pendayagunaan sampah yang ekonomis secara berkelanjutan	6	model			
	Pengelolaan Sampah									6.566.468.190,00	6.566.468.190,00	
	Penanganan Sampah dengan melakukan Pemilahan, Pengumpulan, Pengangkutan, Pengolahan, dan Pemrosesan Akhir Sampah di TPA/TPST/SPA Kabupaten/Kota						Pembayaran Honorarium PHL	1884	OB	6.566.468.190,00	6.566.468.190,00	
	DINAS KEPENDUDUKAN DAN PENCATATAN SIPIL									5.533.745.650,00	5.233.813.650,00	
	URUSAN PEMERINTAHAN BIDANG ADMINISTRASI KEPENDUDUKAN DAN PENCATATAN SIPIL									5.533.745.650,00	5.233.813.650,00	
			Terpenuhinya Pelayanan Dasar Masyarakat dan Kualitas Pelayanan Publik	Survei kepuasan masyarakat atas pelayanan publik	85							
	PROGRAM PENUNJANG URUSAN PEMERINTAHAN DAERAH KABUPATEN/KOTA						Terpenuhinya kebutuhan penunjang Pemerintahan Daerah	100	%	5.255.182.930,00	4.955.250.930,00	
	Perencanaan, Penganggaran, dan Evaluasi Kinerja Perangkat Daerah						Terlaksananya Perencanaan, Penganggaran, dan Evaluasi Kinerja Perangkat Daerah	100	%	27.301.000,00	27.301.000,00	
	Penyusunan Dokumen Perencanaan Perangkat Daerah						Tersusunnya RKA, Renja, Renstra	3	dok	2.000.000,00	2.000.000,00	
	Koordinasi dan Penyusunan Laporan Capaian Kinerja dan Ikhtisar Realisasi Kinerja SKPD						Tersusunnya DALEV Dokumen Perencanaan	4	dok	8.771.000,00	8.771.000,00	APBD/DAK
	Evaluasi Kinerja Perangkat Daerah						Tersusunnya LAKIP, LKPJ LPPD dan TAPKIN	4	dok	16.530.000,00	16.530.000,00	APBD/DAK
	Administrasi Keuangan Perangkat Daerah						Terlaksananya pengelolaan Administrasi Keuangan	100	%	2.106.000.000,00	2.106.000.000,00	
	Penyediaan Gaji dan Tunjangan ASN						Tersedianya gaji dan tunjangan ASN	14	bulan	2.100.000.000,00	2.100.000.000,00	
	Koordinasi dan Penyusunan Laporan Keuangan Akhir Tahun SKPD						Tersusunnya Pelaporan Keuangan Akhir Tahun SKPD	1	dok	2.000.000,00	2.000.000,00	
	Koordinasi dan Penyusunan Laporan Keuangan Bulanan/Triwulanan/Semesteran SKPD						Tersusunnya Pelaporan Keuangan Semesteran SKPD	1	dok	2.000.000,00	2.000.000,00	
	Penyusunan Pelaporan dan Analisis Prognosis Realisasi Anggaran						Tersusunnya Pelaporan Prognosis Realisasi Anggaran	1	dok	2.000.000,00	2.000.000,00	
	Administrasi Kepegawaian Perangkat Daerah						Terlaksananya pengelolaan Administrasi Kepegawaian Perangkat Daerah	100	%	18.839.150,00	18.839.150,00	
	Sosialisasi Peraturan Perundang-undangan						Terlaksananya sosialisasi pelaksanaan kebijakan terkait penyelenggaraan administrasi kependudukan	1	kali	18.839.150,00	18.839.150,00	DAK
	Administrasi Umum Perangkat Daerah						Terlaksananya pengelolaan Administrasi Umum Perangkat Daerah	100	%	1.150.668.990,00	961.736.990,00	
	Penyediaan Komponen Instalasi Listrik/Penerangan Bangunan Kantor						Tersedianya komponen listrik/ penerangan bangunan Kantor (12	bulan	11.750.260,00	11.750.260,00	
	Penyediaan Peralatan Rumah Tangga						Tersedianya alat/ bahan kebutuhan kantor	12	bulan	500.000,00	500.000,00	
	Penyediaan Peralatan dan perlengkapan Kantor						Tersedianya Peralatan dan perlengkapan Kantor	7	jenis	697.349.400,00	508.417.400,00	DAK
	Penyediaan Bahan Logistik Kantor						Tersedianya makan minum rapat koordinasi, tamu dan logistik	12	bulan	34.542.000,00	34.542.000,00	

Kode	Urusan/ Bidang Urusan Pemerintahan Daerah Dan Program/ Kegiatan	Prioritas Daerah	Sasaran Daerah	Indikator	Target	Lokasi	Indikator Kinerja			Pagu Indikatif	Perkiraan Maju	Sumber Anggaran
							Program/Kegiatan/Subkegiatan					
							Tolok Ukur	Target	Satuan			
	Penyediaan Barang Cetak dan Penggandaan						Tersedianya Barang Cetak dan Penggandaan (Dinas dan UPT)	12	bulan	47.820.650,00	47.820.650,00	
	Penyediaan Bahan Bacaan dan Peraturan Perundang-undangan						Tersedianya surat kabar, majalah	12	bulan	4.912.000,00	4.912.000,00	
	Penyediaan Bahan/Material						Tersedianya Alat Tulis Kantor (SKPD dan UPT)	12	bulan	116.801.780,00	116.801.780,00	
	Penyelenggaraan Rapat Koordinasi dan Konsultasi SKPD						Tercapainya Program dan kegiatan Satuan Kerja	12	bulan	236.992.900,00	236.992.900,00	APBD/DAK
	Penyediaan Jasa Penunjang Urusan Pemerintahan Daerah						Tersedianya Jasa Penunjang Urusan Pemerintahan Daerah	12	bulan	1.660.966.540,00	1.660.966.540,00	
	Penyediaan Jasa Surat Menyurat						Tersedianya bahan dan pengiriman serta terbayarnya gaji	276	OB	640.235.000,00	640.235.000,00	
	Penyediaan Jasa Komunikasi, Sumber Daya Air dan Listrik						Telepon dan listrik Dukupil (SKPD dan UPT)	12	bulan	75.493.360,00	75.493.360,00	
	Penyediaan Jasa Peralatan dan Perlengkapan Kantor						Terbayarnya jasa Pemeliharaan dan pembelian suku cadang	12	bulan	4.049.500,00	4.049.500,00	
	Penyediaan Jasa Pelayanan Umum Kantor						Terbayarnya Jasa Pengaman Kantor	12	OB	941.188.680,00	941.188.680,00	APBD/DAK
						Terbayarnya Jasa Petugas Kebersihan serta tersedianya	24	OB				
						Terbayarnya Jasa PHL	300	OB				
	Pengadaan Barang Milik Daerah Penunjang Urusan Pemerintahan Daerah						Terpenuhinya Kebutuhan Penunjang Pemerintah Daerah	100	%	36.000.000,00		
	Pengadaan Mebel						Terpenuhinya kebutuhan mebel kantor	1	Jenis	36.000.000,00		
	Pemeliharaan Barang Milik Daerah Penunjang Urusan Pemerintahan Daerah						Terpeliharanya Barang Milik Daerah Penunjang Urusan Pemerintahan Daerah	100	%	255.407.250,00	180.407.250,00	
	Penyediaan Jasa Pemeliharaan, Biaya Pemeliharaan, Pajak, dan Perizinan Kendaraan Dinas Operasional atau Lapangan						Service, BBM dan suku cadang kendaraan	12	bulan	137.945.670,00	137.945.670,00	
	Pemeliharaan/Rehabilitasi Gedung Kantor dan Bangunan Lainnya						Terlaksananya Pemeliharaan Rutin/ berkala Gedung Kantor	4	unit	82.500.000,00	7.500.000,00	
	Pemeliharaan/Rehabilitasi Sarana dan Prasarana Pendukung Gedung Kantor atau Bangunan						Terpeliharanya peralatan gedung kantor	2	jenis	34.961.580,00	34.961.580,00	
	PROGRAM PENDAFTARAN PENDUDUK						Cakupan Kepemilikan	87	%	194.485.460,00	194.485.460,00	
	Pelayanan Pendaftaran Penduduk						Terlaksananya pelayanan	100	%	88.923.660,00	88.923.660,00	
	Pendataan Penduduk Non Permanen dan Rentan Administrasi Kependudukan						Terlaksananya pendataan penduduk pendatang (Penduduk	66	des/kel	9.471.660,00	9.471.660,00	
	Peningkatan Pelayanan Pendaftaran Penduduk						Terlaksananya pelayanan dokumen kependudukan (KK, KTP, KIA)	25000	dok	79.452.000,00	79.452.000,00	
	Penataan Pendaftaran Penduduk									9.949.500,00	9.949.500,00	
	Pengadaan Dokumen Kependudukan selain Blangko KTP-EI, Formulir, dan Buku terkait Pendaftaran Penduduk sesuai dengan Kebutuhan						Terbitnya kartu identitas anak	25000	kartu	9.949.500,00	9.949.500,00	APBD/DAK
	Penyelenggaraan Pendaftaran Penduduk									95.612.300,00	95.612.300,00	
	Koordinasi Antar Lembaga Pemerintah dan Lembaga Non-Pemerintah di Kabupaten/Kota dalam Penertiban Pelayanan Pendaftaran						Terlaksananya Koordinasi terkait Kependudukan	6	bulan	4.112.100,00	4.112.100,00	DAK
	Pelayanan secara Aktif Pendaftaran Peristiwa Kependudukan dan Pencatatan Peristiwa Penting Terkait Pendaftaran Penduduk						Terlaksananya pelayanan Kependudukan secara aktif	6	bulan	91.500.200,00	91.500.200,00	DAK
	PROGRAM PENCATATAN SIPIL						Cakupan bayi berakte	70	%	57.712.820,00	57.712.820,00	
	Pelayanan Pencatatan Sipil						Terlaksananya pelayanan	100	%	23.510.020,00	23.510.020,00	
	Peningkatan dalam Pelayanan Pencatatan Sipil						Terlaksananya pelayanan dokumen pencatatan sipil (Akte Kelahiran, Kematian, Perkawinan dll)	10000	lembar blangko	23.510.020,00	23.510.020,00	

Kode	Usuran/ Bidang Usuran Pemerintahan Daerah Dan Program/ Kegiatan	Prioritas Daerah	Sasaran Daerah	Indikator	Target	Lokasi	Indikator Kinerja			Pagu Indikatif	Perkiraan Maju	Sumber Anggaran
							Program/Kegiatan/Subkegiatan					
							Tolok Ukur	Target	Satuan			
	Penyelenggaraan Pencatatan Sipil						Penyelenggaraan Pelayanan	100	%	34.202.800,00	34.202.800,00	
	Pelayanan Secara Aktif Pendaftaran Peristiwa Kependudukan dan Pencatatan Peristiwa Penting terkait Pencatatan Sipil						Terlaksananya pelayanan Pencatatan Sipil secara aktif	9	bulan	14.110.000,00	14.110.000,00	DAK
	Koordinasi dengan Kantor Kementerian yang Menyelenggarakan Usuran Pemerintahan di Bidang Agama Kabupaten/Kota dan Pengadilan Agama yang Berkaitan dengan Pencatatan Nikah, Talak, Cerai, dan Rujuk bagi Penduduk yang Beragama Islam						Terlaksananya koordinasi lintas sektor dalam administrasi pencatatan sipil	60	%	20.092.800,00	20.092.800,00	
	PROGRAM PENGELOLAAN INFORMASI ADMINISTRASI KEPENDUDUKAN						Cakupan pelaksanaan dan pelayanan kependudukan dengan sistem informasi kependudukan	100	%	7.706.950,00	7.706.950,00	
	Pengumpulan Data Kependudukan dan Pemanfaatan dan Penyajian Database Kependudukan						Terkumpul dan tersajinya data secara akurat	100	%	5.708.850,00	5.708.850,00	
	Pengolahan dan Penyajian Data Kependudukan						Harmonisasi Data OPD untuk pengambilan keputusan	7	SKPD	5.708.850,00	5.708.850,00	
							Tersedianya media Informasi teknologi untuk kependudukan dan pencatatan sipil	1	SIM			
	Pembinaan dan Pengawasan Pengelolaan Informasi Administrasi Kependudukan						Pembinaan dan Pengawasan Pengelolaan Informasi	100	%	1.998.100,00	1.998.100,00	
	Pembinaan dan Pengawasan terkait Pengelolaan Informasi Administrasi Kependudukan						Terpenuhinya Target Wajib KTP dan KK	12000	orang	1.998.100,00	1.998.100,00	
	PROGRAM PENGELOLAAN PROFIL KEPENDUDUKAN						Indeks Kepuasan Layanan Masyarakat terhadap		Peringkat	18.657.490,00	18.657.490,00	
	Penyusunan Profil Kependudukan						Profil Kependudukan tersusun dengan akurat	100	%	18.657.490,00	18.657.490,00	
	Penyediaan Data Kependudukan Kabupaten/Kota						Terlaksananya Penyusunan Profil kependudukan dan Indeks Kepuasan Masyarakat setiap tahun	2	dok	18.657.490,00	18.657.490,00	
	DINAS SOSIAL, PEMBERDAYAAN MASYARAKAT DAN DESA									716.914.800,00	716.914.800,00	
	URUSAN PEMERINTAHAN BIDANG PEMBERDAYAAN MASYARAKAT DAN DESA									716.914.800,00	716.914.800,00	
			Terwujudnya Birokrasi Pemerintah Daerah yang Transparan	Opini BPK terhadap Laporan Keuangan Daerah	WTP							
	PROGRAM PENATAAN DESA						Persentase Desa Swadaya	5	%	30.000.000,00	30.000.000,00	
	Penyelenggaraan Penataan Desa									30.000.000,00	30.000.000,00	
	Fasilitasi Sarana dan Prasarana Desa						Percepatan Pilot Project Desa Online	6	desa	30.000.000,00	30.000.000,00	
	PROGRAM PENINGKATAN KERJASAMA DESA						Keterlibatan Unsor Masyarakat dalam Membangun Desa	85	%	39.070.000,00	39.070.000,00	
	Fasilitasi Kerja sama antar Desa									39.070.000,00	39.070.000,00	
	Fasilitasi Kerja Sama Antar Desa dalam Kabupaten/Kota						Terbinanya Kelembagaan BKD/BKAD	2	Kawasan Perdesaan	39.070.000,00	39.070.000,00	
	PROGRAM ADMINISTRASI PEMERINTAHAN DESA						Persentase Pelaporan Keuangan Desa Tertib Administrasi dan Tepat Waktu	100	%	94.599.800,00	94.599.800,00	
							Ketersediaan data Profil dan Potensi Desa	1	Dokumen			

Kode	Urusan/ Bidang Urusan Pemerintahan Daerah Dan Program/ Kegiatan	Prioritas Daerah	Sasaran Daerah	Indikator	Target	Lokasi	Indikator Kinerja			Pagu Indikatif	Perkiraan Maju	Sumber Anggaran
							Program/Kegiatan/Subkegiatan					
							Tolok Ukur	Target	Satuan			
							Meningkatkan Pengembangan Lembaga Ekonomi Pedesaan	10	Bumdes			
										94.599.800,00	94.599.800,00	
							Pembinaan dan Pengawasan Penyelenggaraan Administrasi Pemerintahan Desa					
							Fasilitasi Pengelolaan Keuangan Desa					
							Jumlah Desa yang telah didampingi dalam pengelolaan Keuangan Desa	66	Desa/ Kelurahan	18.350.000,00	18.350.000,00	
							Pembinaan dan Pemberdayaan BUM Desa dan Lembaga Kerja sama antar Desa					
							Jumlah BUMDes yang dibina, didampingi, dimonev, serta di fasilitasi pembentukannya	11	BUMDes	30.000.000,00	30.000.000,00	
							Fasilitasi Penyusunan Profil Desa					
							Pemutakhiran data profil desa	60	desa	15.650.000,00	15.650.000,00	
							Fasilitasi Pengelolaan Aset Desa					
							Jumlah Desa yang telah didampingi dalam pengelolaan Aset Desa	66	Desa/ Kelurahan	18.350.000,00	18.350.000,00	
							Pembinaan Peningkatan Kapasitas Anggota BPD					
							Pengisian BPD serentak	8	Desa	12.249.800,00	12.249.800,00	
							PROGRAM PEMBERDAYAAN LEMBAGA KEMASYARAKATAN, LEMBAGA ADAT DAN MASYARAKAT HUKUM ADAT					
							Keterlibatan Unsur Masyarakat dalam Membangun Desa	85	%	553.245.000,00	553.245.000,00	
							TTG yang dimanfaatkan	2	Jenis			
							Desa yang Memanfaatkan TTG	2	Jenis			
										553.245.000,00	553.245.000,00	
							Pemberdayaan Lembaga Kemasyarakatan yang Bergerak di Bidang Pemberdayaan Desa dan Lembaga Adat Tingkat Daerah Kabupaten/Kota serta Pemberdayaan Masyarakat Hukum Adat yang Masyarakat Pelakunya Hukum Adat yang Sama dalam Daerah Kabupaten/Kota					
							Fasilitasi Pengembangan Usaha Ekonomi Masyarakat dan Pemerintah Desa dalam Meningkatkan Pendapatan Asli Desa					
							Terlaksananya peningkatan kapasitas usaha ekonomi masyarakat dalam sistem manajemen intergrasi Bumdes	5	BUMDes	28.245.000,00	28.245.000,00	
							Fasilitasi Pemerintah Desa dalam Pemanfaatan Teknologi Tepat Guna					
							Pelaksanaan Pembinaan Posyantek	1	kegiatan	25.000.000,00	25.000.000,00	
							Fasilitasi Tim Penggerak PKK dalam Penyelenggaraan Gerakan Pemberdayaan Masyarakat dan Kesejahteraan Keluarga					
							Terselenggaranya Kegiatan PKK	1	kegiatan	500.000.000,00	500.000.000,00	
							DINAS PENGENDALIAN PENDUDUK, KELUARGA BERENCANA DAN PEMBERDAYAAN PEREMPUAN DAN PERLINDUNGAN ANAK					
										8.166.042.011,00	8.166.042.011,00	
							URUSAN PEMERINTAHAN BIDANG PENGENDALIAN PENDUDUK DAN KELUARGA BERENCANA					
										8.166.042.011,00	8.166.042.011,00	
							Terpenuhinya Pelayanan Dasar Masyarakat dan Kualitas Pelayanan Publik					
							Survei kepuasan masyarakat atas pelayanan publik	85,00				
							PROGRAM PENUNJANG URUSAN PEMERINTAHAN DAERAH KABUPATEN/KOTA					
							Terpenuhinya Kebutuhan Penunjang Pemerintahan Daerah			4.149.163.567,00	4.134.738.567,00	
							Perencanaan, Penganggaran, dan Evaluasi Kinerja Perangkat Daerah			7.998.200,00	7.998.200,00	

Kode	Urusan/ Bidang Urusan Pemerintahan Daerah Dan Program/ Kegiatan	Prioritas Daerah	Sasaran Daerah	Indikator	Target	Lokasi	Indikator Kinerja			Pagu Indikatif	Perkiraan Maju	Sumber Anggaran
							Program/Kegiatan/Subkegiatan					
							Tolok Ukur	Target	Satuan			
	Penyusunan Dokumen Perencanaan Perangkat Daerah						Terlaksananya perencanaan, penganggaran dan Evaluasi Kinerja Perangkat Daerah	4	dok	2.000.000,00	2.000.000,00	
	Koordinasi dan Penyusunan Laporan Capaian Kinerja dan Ikhtisar Realisasi Kinerja SKPD						Jumlah Dokumen yang disusun	4	dok	3.998.200,00	3.998.200,00	
	Evaluasi Kinerja Perangkat Daerah						Jumlah Dokumen yang disusun	3	dok	2.000.000,00	2.000.000,00	
	Administrasi Keuangan Perangkat Daerah									2.706.000.000,00	2.706.000.000,00	
	Penyediaan Gaji dan Tunjangan ASN						Tersedianya Gaji dan Tunjangan ASN	12	bln	2.700.000.000,00	2.700.000.000,00	
	Koordinasi dan Penyusunan Laporan Keuangan Akhir Tahun SKPD						Jumlah Dokumen yang disusun	1	dok	2.000.000,00	2.000.000,00	
	Koordinasi dan Penyusunan Laporan Keuangan Bulanan/Triwulanan/Semesteran SKPD						Jumlah Dokumen yang disusun	2	dok	2.000.000,00	2.000.000,00	
	Penyusunan Pelaporan dan Analisis Prognosis Realisasi Anggaran						Jumlah Dokumen yang disusun	1	dok	2.000.000,00	2.000.000,00	
	Administrasi Umum Perangkat Daerah									372.214.147,00	339.014.147,00	
	Penyediaan Komponen Instalasi Listrik/Penerangan Bangunan Kantor						Tersedianya Komponen Instalasi Listrik/Penerangan Bangunan	12	bln	10.368.500,00	10.368.500,00	
	Penyediaan Peralatan Rumah Tangga						Tersedianya Peralatan Rumah Tangga	12	bln	2.284.600,00	2.284.600,00	
	Penyediaan Bahan Logistik Kantor						Tersedianya Makanan dan Minuman	12	bln	66.569.200,00	39.999.200,00	
	Penyediaan Barang Cetak dan Penggandaan						Tersedianya Barang Cetak dan Penggandaan	12	bln	40.000.000,00	34.000.000,00	
	Penyediaan Bahan Bacaan dan Peraturan Perundang-undangan						Tersedianya Bahan Bacaan dan Peraturan Perundang-Undangan	12	bln	3.097.080,00	2.467.080,00	
	Penyediaan Bahan/Material						Tersedianya Alat Tulis Kantor	12	bln	33.995.767,00	33.995.767,00	
	Penyelenggaraan Rapat Koordinasi dan Konsultasi SKPD						Terlaksananya Rapat Koordinasi dan Konsultasi SKPD	12	bln	215.899.000,00	215.899.000,00	
	Penyediaan Jasa Penunjang Urusan Pemerintahan Daerah									759.989.520,00	777.794.520,00	
	Penyediaan Jasa Surat Menyurat						Pembayaran Honorarium PHL	83	OB	214.255.000,00	247.660.000,00	
	Penyediaan Jasa Komunikasi, Sumber Daya Air dan Listrik						Terbayarnya Jasa Komunikasi, Sumber Daya Air dan Listrik	12	bln	65.902.800,00	50.302.800,00	
	Penyediaan Jasa Pelayanan Umum Kantor						Pembayaran Honorarium PHL	156	OB	479.831.720,00	479.831.720,00	
	Pemeliharaan Barang Milik Daerah Penunjang Urusan Pemerintahan Daerah									302.961.700,00	303.931.700,00	
	Penyediaan Jasa Pemeliharaan, Biaya Pemeliharaan, Pajak, dan Perizinan Kendaraan Dinas Operasional atau Lapangan						Service BBM, dan Suku Cadang Kendaraan Dinas	12	bln	283.670.500,00	288.640.500,00	
							Pembayaran Honorarium PHL,	34	OB			
	Pemeliharaan/Rehabilitasi Gedung Kantor dan Bangunan Lainnya						Terlaksananya Pemeliharaan Rutin/Berkala Gedung Kantor	12	bln	7.342.500,00	7.342.500,00	
	Pemeliharaan/Rehabilitasi Sarana dan Prasarana Gedung Kantor atau Bangunan Lainnya						Terpeliharanya Perlengkapan Gedung kantor	12	bln	4.948.700,00	4.948.700,00	
	Pemeliharaan/Rehabilitasi Sarana dan Prasarana Pendukung Gedung Kantor atau Bangunan Lainnya						Terpeliharanya Peralatan Gedung kantor	2	jenis	7.000.000,00	3.000.000,00	
	PROGRAM PENGENDALIAN PENDUDUK									386.375.660,00	386.375.660,00	

Kode	Urusan/ Bidang Urusan Pemerintahan Daerah Dan Program/ Kegiatan	Prioritas Daerah	Sasaran Daerah	Indikator	Target	Lokasi	Indikator Kinerja			Pagu Indikatif	Perkiraan Maju	Sumber Anggaran
							Program/Kegiatan/Subkegiatan					
							Tolok Ukur	Target	Satuan			
	Pemetaan Perkiraan Pengendalian Penduduk Cakupan Daerah Kabupaten/Kota									386.375.660,00	386.375.660,00	
	Penyediaan dan Pengolahan Data Kependudukan					Meningkatnya TFR & Unmet Need di Kabupaten Bangka Barat	6	kec	214.500.000,00	214.500.000,00	DAK	
	Penyediaan Data dan Informasi Keluarga					Tersedianya Publik Adrees	6	unit	125.920.000,00	125.920.000,00	DAK	
	Pencatatan dan Pengumpulan Data Keluarga					Terlaksananya Pemuktahiran Data Keluarga	66	peserta	45.955.660,00	45.955.660,00		
	PROGRAM PEMBINAAN KELUARGA BERENCANA (KB)									3.134.740.420,00	3.149.165.420,00	
	Pelaksanaan Advokasi, Komunikasi, Informasi dan Edukasi (KIE) Pengendalian Penduduk dan KB sesuai Kearifan Budaya Lokal									719.125.250,00	719.125.250,00	
	Penyediaan dan Distribusi Sarana KIE Program KKBPK					Terlaksananya Distribusi Sarana KIE Program KKBPK	100	%	104.975.000,00	104.975.000,00	DAK	
	Pengelolaan Operasional dan Sarana di Balai Penyuluhan KKBPK					Terlaksananya Operasional dan Sarana Balai Penyuluhan KKBPK	100	%	435.024.000,00	435.024.000,00	DAK	
	Pengendalian Program KKBPK					Terlaksananya Program KKBPK	12	bln	137.302.000,00	137.302.000,00	DAK	
	Promosi dan KIE Program KKBPK Melalui Media Massa Cetak dan Elektronik serta Media Luar Ruang					Terlaksananya Pelayanan KIE	6	kecamatan	41.824.250,00	41.824.250,00		
	Pendayagunaan Tenaga Penyuluh KB/Petugas Lapangan KB (PKB/PLKB)									1.042.026.000,00	1.056.451.000,00	
	Penyediaan Sarana Pendukung Operasional PKB/PLKB					Sarana dan Prasarana Guna Mendukung Tenaga Penyuluh KB/Petugas Lapangan KB(PKB/PLKB)	6	kecamatan	341.775.000,00	341.775.000,00	DAK	
	Penggerakan Kader Institusi Masyarakat Pedesaan (IMP)					Pelaksanaan pembinaan kepada PPKBD/Sub PPKBD	64	kader	321.300.000,00	321.300.000,00	DAK	
	Penguatan Pelaksanaan Penyuluhan, Penggerakan, Pelayanan dan Pengembangan Program KKBPK untuk Petugas Keluarga Berencana/ Penyuluh Lapangan Keluarga Berencana (PKB/PLKB)					Pembayaran Honorarium PHL	151	OB	378.951.000,00	393.376.000,00		
	Pemberdayaan dan Peningkatan Peran serta Organisasi Kemasyarakatan Tingkat Daerah Kabupaten/Kota dalam Pelaksanaan Pelayanan dan Pembinaan Kesertaan Ber-KB									313.140.000,00	313.140.000,00	
	Pembinaan Terpadu Kampung KB					Menurunkan TFR dan Unmet Need	6	kec	313.140.000,00	313.140.000,00	DAK	
	Pengendalian dan Pendistribusian Kebutuhan Alat dan Obat Kontrasepsi serta Pelaksanaan Pelayanan KB di Daerah Kabupaten/Kota									1.060.449.170,00	1.060.449.170,00	
	Peningkatan Kesertaan Penggunaan Metode Kontrasepsi Jangka Panjang (MKJP)					Terlaksananya Metode Kontrasepsi Jangka Panjang MOW	80	MOW	181.764.000,00	181.764.000,00	DAK	
	Penyediaan Sarana Penunjang Pelayanan KB					Tersedianya Sarana Penunjang Pelayanan KB	6	paket	400.639.996,00	400.639.996,00	DAK	
	Pembinaan Pelayanan Keluarga Berencana dan Kesehatan Reproduksi di Fasilitas Kesehatan termasuk Jaringan dan Jejaringnya					Terlaksananya visitasi dan registrasi di Fasilitas kesehatan	9	Faskes	4.950.000,00	4.950.000,00	DAK	
	Promosi dan Konseling Kesehatan Reproduksi, serta Hak-Hak Reproduksi di Fasilitas Kesehatan dan Kelompok Kegiatan					Peningkatan promosi dan Advokasi kesehatan reproduksi kepada calon pengantin	100	%	286.690.000,00	286.690.000,00	DAK	

Kode	Urusan/ Bidang Urusan Pemerintahan Daerah Dan Program/ Kegiatan	Prioritas Daerah	Sasaran Daerah	Indikator	Target	Lokasi	Indikator Kinerja			Pagu Indikatif	Perkiraan Maju	Sumber Anggaran
							Program/Kegiatan/Subkegiatan					
							Tolok Ukur	Target	Satuan			
	Dukungan Operasional Pelayanan KB Bergerak						Tersedianya Dukungan Operasional Pelayanan KB Bergerak	240	akseptor	81.220.000,00	81.220.000,00	DAK
	Peningkatan Kesertaan KB Pria						Terlaksananya Metode Kontrasepsi Pria MOP	10	MOP	9.610.000,00	9.610.000,00	DAK
	Pengendalian Pendistribusian Alat dan Obat Kontrasepsi dan Sarana Penunjang Pelayanan KB ke Fasilitas Kesehatan Termasuk Jaringan dan Jejaringnya						Terlaksananya pelayanan KB dan TKBK Muyan dalam rangka moment-moment tertentu	6	kecamatan	95.575.174,00	95.575.174,00	APBD/DAK
	PROGRAM PEMBERDAYAAN DAN PENINGKATAN KELUARGA SEJAHTERA (KS)									495.762.364,00	495.762.364,00	
	Pelaksanaan Pembangunan Keluarga melalui Pembinaan Ketahanan dan Kesejahteraan Keluarga									460.853.249,00	460.853.249,00	
	Orientasi/Pelatihan Teknis Pelaksana/Kader Ketahanan dan Kesejahteraan Keluarga (BKB, BKR, BKL, PPPKS, PIK-R dan Pemberdayaan Ekonomi Keluarga/UPPKS)						Terlaksananya Pembinaan kepada Kelompok Kegiatan dan Kesejahteraan Keluarga (BKB, BKR, BKL, PPKS, PIK- R dan UPPKS)	62	poktan	30.878.249,00	30.878.249,00	
	Pengadaan Sarana Kelompok Kegiatan Ketahanan dan Kesejahteraan Keluarga (BKB, BKR, BKL, PPPKS, PIK-R dan Pemberdayaan Ekonomi Keluarga/UPPKS)						Tersedianya sarana dan prasarana untuk kelompok kegiatan	5	BKB Kit Stunting	104.975.000,00	104.975.000,00	DAK
	Promosi dan Sosialisasi Kelompok Kegiatan Ketahanan dan Kesejahteraan Keluarga (Menjadi Orang Tua Hebat, Generasi Berencana, Kelanjutan serta Pengelolaan Keuangan Keluarga)						Peningkatan pertemuan dan advokasi 1000 HPK	100	%	325.000.000,00	325.000.000,00	DAK
	Pelaksanaan dan Peningkatan Peran Serta Organisasi Kemasyarakatan Tingkat Daerah Kabupaten/ Kota dalam Pembangunan Keluarga Melalui Pembinaan Ketahanan dan Kesejahteraan Keluarga									34.909.115,00	34.909.115,00	
	Promosi dan Sosialisasi Program Ketahanan dan Kesejahteraan Keluarga bagi Mitra Kerja						Tersedianya Dukungan Operasional Harganas	8	lomba	34.909.115,00	34.909.115,00	
	DINAS PERUMAHAN, KAWASAN PERMUKIMAN DAN PERHUBUNGAN									1.230.717.500,00	840.717.500,00	
	URUSAN PEMERINTAHAN BIDANG PERHUBUNGAN									1.230.717.500,00	840.717.500,00	
			Meningkatnya konektivitas daerah	Indeks konektivitas kabupaten	1,06							
	PROGRAM PENYELENGGARAAN LALU LINTAS DAN ANGKUTAN JALAN (LLAJ)						Cakupan fasilitas perlengkapan jalan yang terpelihara	100	%	1.230.717.500,00	840.717.500,00	
	Penyediaan Perlengkapan Jalan di Jalan Kabupaten/Kota						Tersedianya Perlengkapan Jalan di Jalan Kabupaten /	100	%	629.685.000,00	599.685.000,00	
	Rehabilitasi dan Pemeliharaan Perlengkapan Jalan						Terpeliharanya LPJU	423	unit	629.685.000,00	599.685.000,00	
							Terpeliharanya APILL	24	unit			
	Pengujian berkala kendaraan bermotor						Terlaksananya Pengujian berkala kendaraan bermotor	100	persen	60.000.000,00		
	Registrasi kendaraan wajib uji berkala kendaraan bermotor						Terlaksananya Registrasi kendaraan wajib uji berkala	100	persen	60.000.000,00		
	Audit dan Inspeksi Keselamatan LLAJ di Jalan						Terlaksananya Audit dan Inspeksi Keselamatan LLAJ di	100	%	241.032.500,00	241.032.500,00	

Kode	Urusan/ Bidang Urusan Pemerintahan Daerah Dan Program/ Kegiatan	Prioritas Daerah	Sasaran Daerah	Indikator	Target	Lokasi	Indikator Kinerja			Pagu Indikatif	Perkiraan Maju	Sumber Anggaran
							Program/Kegiatan/Subkegiatan					
							Tolok Ukur	Target	Satuan			
	Pelaksanaan Inspeksi, Audit dan Pemantauan Terminal						Terlaksananya Pengendalian dan Pengaman Lain pada Hari Raya,	3	kegiatan	241.032.500,00	241.032.500,00	
	Pengelolaan terminal penumpang type C						Terlaksananya Pengelolaan terminal penumpang type C	100	persen	300.000.000,00		
	Penyusunan rencana pembangunan terminal penumpang type C						Terlaksananya Penyusunan rencana pembangunan terminal	1	dokumen	300.000.000,00		
	DINAS KOMUNIKASI DAN INFORMATIKA									6.060.575.796,00	5.923.530.796,00	
	URUSAN PEMERINTAHAN BIDANG KOMUNIKASI DAN INFORMATIKA									6.060.575.796,00	5.923.530.796,00	
			Terpenuhinya Pelayanan Dasar Masyarakat dan Kualitas Pelayanan Publik	Survei kepuasan masyarakat atas pelayanan publik	85							
	PROGRAM PENUNJANG URUSAN PEMERINTAHAN DAERAH KABUPATEN/KOTA						Terpenuhinya kebutuhan penunjang Pemerintahan Daerah	100	%	3.999.463.396,00	3.862.418.396,00	
	Perencanaan, Penganggaran, dan Evaluasi Kinerja Perangkat Daerah									7.926.500,00	7.926.500,00	
	Penyusunan Dokumen Perencanaan Perangkat Daerah						Jumlah Dokumen Tersusun	3	jenis	1.990.000,00	1.990.000,00	
	Koordinasi dan Penyusunan Laporan Capaian Kinerja dan Ikhtisar Realisasi Kinerja SKPD						jumlah dokumen tersusun	3	jenis	3.946.500,00	3.946.500,00	
	Evaluasi Kinerja Perangkat Daerah						Jumlah Dokumen Tersusun	4	dokumen	1.990.000,00	1.990.000,00	
	Administrasi Keuangan Perangkat Daerah							100	%	2.605.970.000,00	2.605.970.000,00	
	Penyediaan Gaji dan Tunjangan ASN						tersedianya gaji dan tunjangan ASN	12	bulan	2.600.000.000,00	2.600.000.000,00	
	Koordinasi dan Penyusunan Laporan Keuangan Akhir Tahun SKPD						Jumlah Dokumen Tersusun	1	dokumen	1.990.000,00	1.990.000,00	
	Koordinasi dan Penyusunan Laporan Keuangan Bulanan/Triwulanan/Semesteran SKPD						Jumlah Dokumen Tersusun	2	dokumen	1.990.000,00	1.990.000,00	
	Penyusunan Pelaporan dan Analisis Prognosis Realisasi Anggaran						Jumlah Dokumen Tersusun	2	dokumen	1.990.000,00	1.990.000,00	
	Administrasi Umum Perangkat Daerah							100	%	485.262.496,00	485.262.496,00	
	Penyediaan Komponen Instalasi Listrik/Penerangan Bangunan Kantor						Tersedianya Komponen instalasi listrik dan penerangan	13	alat listrik	7.894.400,00	7.894.400,00	
	Penyediaan Bahan Logistik Kantor						Tersedianya makanan dan minuman	12	bulan	34.815.300,00	34.815.300,00	
	Penyediaan Barang Cetak dan Penggandaan						Tersedianya barang cetak dan penggandaan	12	bulan	25.608.000,00	25.608.000,00	
	Penyediaan Bahan Bacaan dan Peraturan Perundang-undangan						Tersedianya bahan bacaan dan peraturan perundang undangan	12	bulan	4.966.200,00	4.966.200,00	
	Penyediaan Bahan/Material						Tersedianya Alat tulis kantor	12	bulan	29.525.596,00	29.525.596,00	
	Penyelenggaraan Rapat Koordinasi dan Konsultasi SKPD						Terlaksananya rapat-rapat koordinasi dan konsultasi keluar daerah / dalam daerah	12	bulan	382.453.000,00	382.453.000,00	
	Penyediaan Jasa Penunjang Urusan Pemerintahan Daerah							100	%	672.404.400,00	535.359.400,00	
	Penyediaan Jasa Surat Menyurat						pembayaran honorarium phi	147	OB	375.995.000,00	252.060.000,00	
	Penyediaan Jasa Komunikasi, Sumber Daya Air dan Listrik						Pembayaran Komunikasi, Sumberdaya Air Listrik	12	bulan	94.500.000,00	94.500.000,00	
	Penyediaan Jasa Pelayanan Umum Kantor						Pembayaran Honorarium PHL	78	OB	201.909.400,00	188.799.400,00	

Kode	Urusan/ Bidang Urusan Pemerintahan Daerah Dan Program/ Kegiatan	Prioritas Daerah	Sasaran Daerah	Indikator	Target	Lokasi	Indikator Kinerja			Pagu Indikatif	Perkiraan Maju	Sumber Anggaran
							Program/Kegiatan/Subkegiatan					
							Tolok Ukur	Target	Satuan			
	Pemeliharaan Barang Milik Daerah Penunjang Urusan Pemerintahan Daerah							100	%	227.900.000,00	227.900.000,00	
	Penyediaan Jasa Pemeliharaan, Biaya Pemeliharaan, Pajak, dan Perizinan Kendaraan Dinas Operasional atau Lapangan					Pembayaran Honorarium PHL	24	OB		142.420.000,00	142.420.000,00	
	Pemeliharaan/Rehabilitasi Gedung Kantor dan Bangunan Lainnya					Terpeliharanya gedung kantor	1	Gedung		7.500.000,00	7.500.000,00	
	Pemeliharaan/Rehabilitasi Sarana dan Prasarana Gedung Kantor atau Bangunan Lainnya					Terpeliharanya perlengkapan gedung kantor	45	kali		11.980.000,00	11.980.000,00	
	Pemeliharaan/Rehabilitasi Sarana dan Prasarana Pendukung Gedung Kantor atau Bangunan Lainnya					Terpeliharanya peralatan gedung kantor	7	jenis		66.000.000,00	66.000.000,00	
	PROGRAM INFORMASI DAN KOMUNIKASI PUBLIK						Tersebarnya informasi publik secara efektif	60	%	1.099.130.300,00	1.099.130.300,00	
	Pengelolaan Informasi dan Komunikasi Publik Pemerintah Daerah Kabupaten/Kota						Terlaksananya Pengelolaan Informasi dan Komunikasi Publik Pemerintah Daerah Kabupaten Bangka Barat	12	bulan	1.099.130.300,00	1.099.130.300,00	
	Perumusan Kebijakan Teknis Bidang Informasi dan Komunikasi Publik					Jumlah Raperda tentang Inormasi dan Komunikasi yang ada di Kabupaten Bangka Barat	1	raperbup		73.930.000,00	73.930.000,00	
						Jumlah Raperda tentang Inormasi dan Komunikasi yang ada di Kabupaten Bangka Barat	1	raperda				
	Pengelolaan Konten dan Perencanaan Media Komunikasi Publik					Jumlah Dokumentasi Audiovisual Kabupaten Bangka Barat	50	Audiovisual		49.510.060,00	49.510.060,00	
	Pengelolaan Media Komunikasi Publik					Jumlah berita yang di upload pada website Kabupaten Bangka Barat	100	berita		18.760.000,00	18.760.000,00	
	Pelayanan Informasi Publik					Dokumen data informasi publik	1	dokumen		254.802.000,00	254.802.000,00	
						Jumlah media informasi yang terpasang dan mencetak dalam rangka penyebaran informasi pembangunan daerah	10	jenis				
						Jumlah liputan kegiatan pemerintahan daerah	50	liputan				
	Penyelenggaraan Hubungan Masyarakat, Media dan Kemitraan Komunitas					Jumlah kerja sama dengan media massa	4	media		702.128.240,00	702.128.240,00	
						Pertukaran dan penyebaran informasi pembangunan	2	kali				
	PROGRAM APLIKASI INFORMATIKA						Peningkatan masyarakat yang memanfaatkan informasi melalui media online	5	%	961.982.100,00	961.982.100,00	
	Pengelolaan Nama Domain yang telah Ditetapkan oleh Pemerintah Pusat dan Sub Domain di Lingkup Pemerintah Daerah Kabupaten/Kota									33.985.000,00	33.985.000,00	

Kode	Usuran/ Bidang Usuran Pemerintahan Daerah Dan Program/ Kegiatan	Prioritas Daerah	Sasaran Daerah	Indikator	Target	Lokasi	Indikator Kinerja			Pagu Indikatif	Perkiraan Maju	Sumber Anggaran
							Program/Kegiatan/Subkegiatan					
							Tolok Ukur	Target	Satuan			
	Penyelenggaraan Sistem Jaringan Intra Pemerintah Daerah						Jumlah Pengelolaan dan Pemeliharaan jaringan dan peralatan SIM Terpadu	12	bulan	33.985.000,00	33.985.000,00	
	Pengelolaan e-government Di Lingkup Pemerintah Daerah Kabupaten/Kota									927.997.100,00	927.997.100,00	
	Pengelolaan Pusat Data Pemerintahan Daerah						Peralatan data center	3	item	21.410.000,00	21.410.000,00	
	Penyelenggaraan Sistem Komunikasi Intra Pemerintah Daerah						Lebar pita (band width) layanan internet	29	OPD	898.238.300,00	898.238.300,00	
	Koordinasi dan Sinkronisasi Data dan Informasi Elektronik						Tersedianya Data Sumber daya TIK	1	dokumen	8.348.800,00	8.348.800,00	
	DINAS KOPERSI, UKM DAN PERINDUSTRIAN									6.105.519.470,00	6.093.507.470,00	
	URUSAN PEMERINTAHAN BIDANG KOPERASI, USAHA KECIL, DAN MENENGAH									6.105.519.470,00	6.093.507.470,00	
			Berkembangnya jumlah unit dan kapasitas Umi, Industri kecil dan menengah yang mandiri	Persentase peningkatan unit usaha UMi	2%							
				Persentase peningkatan unit IKM	5%							
				Peningkatan Skala usaha Umi	2,5%							
				Kapasitas Usaha IKM Unggulan	3152,18 Ton/Thn (industri Makanan), 222.492 Unit/Thn (industri kerajinan)							
			Berkembangnya ragam usaha dan produk Umi, Industri kecil dan menengah yang berdaya saing	Jumlah ragam usaha Umi	150							
				Jumlah ragam usaha Industri kecil dan menengah	54							
				Jangkauan pasar produk UMi	DK=98,5% AK=1,0% AP = 0,5%							
				Jangkauan pasar produk unggulan industri kecil dan menengah	DK=98% AK=1% AP = 1%							
				Kontribusi Umi, industri kecil dan menengah terhadap PDRB	9,78%							
	PROGRAM PENUNJANG URUSAN PEMERINTAHAN DAERAH KABUPATEN/KOTA						Meningkatnya keberhasilan capaian akuntabilitas kinerja Dinas Koperasi UKM dan Perindustrian.			4.864.107.670,00	4.852.095.670,00	
	Perencanaan, Penganggaran, dan Evaluasi Kinerja Perangkat Daerah						Status capaian kinerja			7.999.700,00	7.999.700,00	

Kode	Urusan/ Bidang Urusan Pemerintahan Daerah Dan Program/ Kegiatan	Prioritas Daerah	Sasaran Daerah	Indikator	Target	Lokasi	Indikator Kinerja			Pagu Indikatif	Perkiraan Maju	Sumber Anggaran
							Program/Kegiatan/Subkegiatan					
							Tolok Ukur	Target	Satuan			
	Penyusunan Dokumen Perencanaan Perangkat Daerah						Perencanaan dan Evaluasi Kinerja Perangkat Daerah	3	dokumen	1.999.900,00	1.999.900,00	
	Koordinasi dan Penyusunan Laporan Capaian Kinerja dan Ikhtisar Realisasi Kinerja SKPD						Perencanaan dan Evaluasi Kinerja Perangkat Daerah	3	dokumen	1.999.800,00	1.999.800,00	
	Evaluasi Kinerja Perangkat Daerah						Perencanaan dan Evaluasi Kinerja Perangkat Daerah	4	dokumen	4.000.000,00	4.000.000,00	
	Administrasi Keuangan Perangkat Daerah						Status capaian kinerja keuangan			2.905.998.950,00	2.905.998.950,00	
	Penyediaan Gaji dan Tunjangan ASN						Terbayarnya gaji dan tunjangan ASN DKUP	12	bulan	2.900.000.000,00	2.900.000.000,00	
	Koordinasi dan Penyusunan Laporan Keuangan Akhir Tahun SKPD						Dokumen yang tersusun	1	dokumen	1.999.350,00	1.999.350,00	
	Koordinasi dan Penyusunan Laporan Keuangan Bulanan/Triwulanan/Semesteran SKPD						Dokumen yang tersusun	2	dokumen	1.999.800,00	1.999.800,00	
	Penyusunan Pelaporan dan Analisis Prognosis Realisasi Anggaran						Jumlah Dokumen yang tersusun	2	dokumen	1.999.800,00	1.999.800,00	
	Administrasi Kepegawaian Perangkat Daerah						Meningkatnya disiplin aparatatur dalam berpakaian			12.012.000,00	-	
	Pengadaan Pakaian Dinas Beserta Atribut Kelengkapannya						Tersedianya pakaian khusus hari-hari tertentu untuk satpam	12	stel	12.012.000,00		
	Administrasi Umum Perangkat Daerah						Persentase sarana dan prasarana aparatatur dalam kondisi baik			624.434.240,00	624.434.240,00	
	Penyediaan Komponen Instalasi Listrik/Penerangan Bangunan Kantor						Tersedianya komponen instalasi listrik/penerangan kantor	12	bulan	4.997.770,00	4.997.770,00	
	Penyediaan Peralatan Rumah Tangga						Tersedianya bahan logistik kantor	12	bulan	4.272.350,00	4.272.350,00	
	Penyediaan Bahan Logistik Kantor						Tersedianya makanan dan minuman rapat dan kegiatan kantor	12	bulan	41.564.200,00	41.564.200,00	
	Penyediaan Barang Cetak dan Penggandaan						Tersedianya barang cetak dan penggandaan dan kantor operasional UPT	12	bulan	72.119.500,00	72.119.500,00	
	Penyediaan Bahan Bacaan dan Peraturan Perundang-undangan						Tersedianya Bahan Bacaan dan Peraturan Perundang- undangan	12	bulan	4.860.000,00	4.860.000,00	
	Penyediaan Bahan/Material						Tersedianya alat tulis kantor dan operasional UPT	12	bulan	40.280.420,00	40.280.420,00	
	Penyelenggaraan Rapat Koordinasi dan Konsultasi SKPD						Perjalanan dinas Luar dan dalam daerah	12	bulan	456.340.000,00	456.340.000,00	
	Penyediaan Jasa Penunjang Urusan Pemerintahan Daerah						Persentase sarana dan prasarana aparatatur dalam kondisi baik			1.046.962.880,00	1.046.962.880,00	
	Penyediaan Jasa Surat Menyurat						Pembayaran honorarium PHL dan peningkatan admistrasi perkantoran selama 12 bulan	48	OB	128.480.000,00	128.480.000,00	
	Penyediaan Jasa Komunikasi, Sumber Daya Air dan Listrik						Pembayaran honorarium PHL dan peningkatan admistrasi perkantoran selama 12 bulan	12	bulan	109.646.040,00	109.646.040,00	
	Penyediaan Jasa Pelayanan Umum Kantor						jumlah peralatan kerja yang diperbaiki	12	bulan	808.836.840,00	808.836.840,00	

Kode	Urusan/ Bidang Urusan Pemerintahan Daerah Dan Program/ Kegiatan	Prioritas Daerah	Sasaran Daerah	Indikator	Target	Lokasi	Indikator Kinerja			Pagu Indikatif	Perkiraan Maju	Sumber Anggaran
							Program/Kegiatan/Subkegiatan					
							Tolok Ukur	Target	Satuan			
							Pembayaran honorarium PHL dan peningkatan administrasi keuangan selama 12 bulan	108	OB			
							Penyediaan Jasa Keamanan Kantor, penyediaan kebersihan Kantor dan Penyediaan Jasa Pengamanan Pasar 12 bulan	216	OB			
							Persentase sarana Transportasi dalam kondisi baik			266.699.900,00	266.699.900,00	
							Penyediaan Jasa Pemeliharaan, Biaya Pemeliharaan dan Pajak Kendaraan Perorangan Dinas atau Kendaraan Dinas Jabatan	12	bulan	78.389.900,00	78.389.900,00	
							Penyediaan Jasa Pemeliharaan, Biaya Pemeliharaan, Pajak, dan Perizinan Kendaraan Dinas Operasional atau Lapangan	12	bulan	68.240.000,00	68.240.000,00	
							Pemeliharaan/Rehabilitasi Gedung Kantor dan Bangunan Lainnya	50	petak	120.070.000,00	120.070.000,00	
							PROGRAM PENGAWASAN DAN PEMERIKSAAN KOPERASI			515.120.000,00	515.120.000,00	
							Pemeriksaan dan Pengawasan Koperasi, Koperasi Simpan Pinjam/Unit Simpan Pinjam Koperasi yang Wilayah Keanggotaannya dalam Daerah Kabupaten/ Kota			515.120.000,00	515.120.000,00	
							Pengawasan Kekuatan, Kesehatan, Kemandirian, Ketangguhan, serta Akuntabilitas Koperasi Kewenangan Kabupaten/Kota	15	orang	487.500.000,00	487.500.000,00	
							Pemeriksaan Kepatuhan Koperasi terhadap Peraturan Perundang- Undangan Kewenangan Kabupaten/Kota	2	kebijakan	27.620.000,00	27.620.000,00	
							PROGRAM PENDIDIKAN DAN LATIHAN PERKOPERASIAN			167.782.000,00	167.782.000,00	
							Pendidikan dan Latihan Perkoperasian bagi Koperasi yang wilayah Keanggotaan dalam Daerah Kabupaten /Kota			167.782.000,00	167.782.000,00	
							Peningkatan Pemahaman dan Pengetahuan Perkoperasian serta Kapasitas dan Kompetensi SDM Koperasi	50	UMi	167.782.000,00	167.782.000,00	DAK
							PROGRAM PEMBERDAYAAN USAHA MENENGAH, USAHA KECIL, DAN USAHA MIKRO (UMKM)			163.232.000,00	163.232.000,00	
							Pengembangan Sarana dan Prasarana Umi			163.232.000,00	163.232.000,00	
							Pemberdayaan Usaha Mikro yang Dilakukan melalui Pendataan, Kemitraan, Kemudahan Perizinan, Penguatan Kelembagaan dan Koordinasi dengan Para Pemangku Kepentingan	50	UMi	154.632.000,00	154.632.000,00	DAK
							Fasilitasi Kemudahan Perizinan Usaha Mikro	1	dokumen	8.600.000,00	8.600.000,00	
							Pendataan Potensi dan Pengembangan Usaha Mikro					
							PROGRAM PENGEMBANGAN UMKM			395.277.800,00	395.277.800,00	
							Terciptanya Iklim Usaha-Usaha Kecil Menengah yang Kondusif			395.277.800,00	395.277.800,00	
							Peningkatan Unit Sekala UMI			395.277.800,00	395.277.800,00	
							Pengembangan Usaha Mikro dengan Orientasi Peningkatan Skala Usaha Menjadi Usaha Kecil					

Kode	Usuran/ Bidang Usuran Pemerintahan Daerah Dan Program/ Kegiatan	Prioritas Daerah	Sasaran Daerah	Indikator	Target	Lokasi	Indikator Kinerja			Pagu Indikatif	Perkiraan Maju	Sumber Anggaran
							Program/Kegiatan/Subkegiatan					
							Tolok Ukur	Target	Satuan			
	Facilitasi Usaha Mikro Menjadi Usaha Kecil dalam Pengembangan Produksi dan Pengolahan, Pemasaran, SDM, serta Desain dan Teknologi						Ketersediaan Tenda Ramadan & Fasilitas Dekranasda	332	UMi	395.277.800,00	395.277.800,00	DAK
	DINAS PENANAMAN MODAL, PPTSP, TENAGA KERJA DAN TRANSMIGRASI									672.671.750,00	708.671.750,00	
	URUSAN PEMERINTAHAN BIDANG PENANAMAN MODAL									672.671.750,00	708.671.750,00	
			Meningkatnya jumlah investasi/ penanaman modal di daerah	Peningkatan Jumlah investasi dalam satu tahun (PMA dan PMDN)	100M							
	PROGRAM PENGEMBANGAN IKLIM PENANAMAN MODAL									10.000.000,00	10.000.000,00	
	Penetapan Pemberian Fasilitas/Insentif Dibidang Penanaman Modal yang menjadi Kewenangan Daerah Kabupaten/Kota						Jumlah inventasi terkait perizinan	50	milyar	10.000.000,00	10.000.000,00	
	Evaluasi Pelaksanaan Pemberian Fasilitas/Insentif dan Kemudahan Penanaman Modal						Dokumen nilai inventasi dan nilai realisasi inventasi	1	dokumen	10.000.000,00	10.000.000,00	
	PROGRAM PROMOSI PENANAMAN MODAL									160.065.000,00	160.065.000,00	
	Penyelenggaraan Promosi Penanaman Modal yang menjadi Kewenangan Daerah Kabupaten/Kota						Jumlah kerjasama dengan investor	7	kerjasama	160.065.000,00	160.065.000,00	
	Penyusunan Strategi Promosi Penanaman Modal						Terlaksananya pameran luar daerah	2	kali	160.065.000,00	160.065.000,00	
	PROGRAM PELAYANAN PENANAMAN MODAL									145.365.000,00	181.365.000,00	
	Pelayanan Perizinan dan Non Perizinan secara Terpadu Satu Pintu dibidang Penanaman Modal yang menjadi Kewenangan Daerah Kabupaten/ Kota						Lama waktu yang dibutuhkan untuk menerbitkan izin usaha tertentu atau jenis ijin tertentu	7	hari	145.365.000,00	181.365.000,00	
	Penyediaan Pelayanan Terpadu Perizinan dan Nonperizinan berbasis Sistem Pelayanan Perizinan Berusaha Terintegrasi secara Elektronik						Tersedianya data perizinan	1	dokumen	81.565.000,00	117.565.000,00	
	Pemantauan Pemenuhan Komitmen Perizinan dan Non Perizinan Penanaman Modal						Berita acara survey perizinan jumlah pengawasan menara telekomunikasi	150	dokumen	63.800.000,00	63.800.000,00	
	PROGRAM PENGENDALIAN PELAKSANAAN PENANAMAN MODAL									357.241.750,00	357.241.750,00	
	Pengendalian Pelaksanaan Penanaman Modal yang menjadi Kewenangan Daerah Kabupaten/Kota						Jumlah kerjasama dengan investor	7	kerjasama	357.241.750,00	357.241.750,00	
	Koordinasi dan Sinkronisasi Pengawasan Pelaksanaan Penanaman Modal						Pengawasan pelaksanaan penanaman modal di daerah untuk PMDN dan UKM	2	laporan	101.400.000,00	101.400.000,00	DAK
	Koordinasi dan Sinkronisasi Pembinaan Pelaksanaan Penanaman Modal						Dokumen nilai investasi dan nilai realisasi investasi PMA dan PMDN	1	dokumen	190.272.000,00	190.272.000,00	DAK
	Koordinasi dan Sinkronisasi Pemantauan Pelaksanaan Penanaman Modal						Pemantauan pelaksanaan penanaman modal di daerah untuk PMDN dan UKM	2	laporan	65.569.750,00	65.569.750,00	DAK

Kode	Urusan/ Bidang Urusan Pemerintahan Daerah Dan Program/ Kegiatan	Prioritas Daerah	Sasaran Daerah	Indikator	Target	Lokasi	Indikator Kinerja			Pagu Indikatif	Perkiraan Maju	Sumber Anggaran
							Program/Kegiatan/Subkegiatan					
							Tolok Ukur	Target	Satuan			
	DINAS PENDIDIKAN, KEPEMUDAAN DAN OLAHRAGA									2.401.408.533,00	2.301.408.533,00	
	URUSAN PEMERINTAHAN BIDANG KEPEMUDAAN DAN OLAHRAGA									2.401.408.533,00	2.301.408.533,00	
			Meningkatnya minat dan wadah pengembangan olah raga	Prestasi olah raga pendidikan di tingkat Provinsi	Kejurda 3							
	PROGRAM PENGEMBANGAN KAPASITAS DAYA SAING KEPEMUDAAN									751.408.533,00	651.408.533,00	
	Penyadaran, Pemberdayaan, dan Pengembangan Pemuda dan Kepemudaan Terhadap Pemuda Pelopor Kabupaten/Kota, Wirausaha Muda Pemula, dan Pemuda Kader Kabupaten/Kota									751.408.533,00	651.408.533,00	
	Peningkatan Kepemimpinan, Kepeloporan dan Kesukarelawanan Pemuda						Terlaksananya kegiatan Kepemimpinan, Kepeloporan dan Kesukarelawanan Pemuda	3	kegiatan	751.408.533,00	651.408.533,00	
	PROGRAM PENGEMBANGAN KAPASITAS DAYA SAING KEOLAHRAGAAN									1.500.000.000,00	1.500.000.000,00	
	Pembinaan dan Pengembangan Organisasi Olahraga									1.500.000.000,00	1.500.000.000,00	
	Pengembangan Organisasi Keolahragaan						Terlaksananya pembinaan dan pengembangan organisasi	12	Bulan	1.500.000.000,00	1.500.000.000,00	
	PROGRAM PENGEMBANGAN KAPASITAS KEPRAMUKAAN									150.000.000,00	150.000.000,00	
	Pembinaan dan Pengembangan Organisasi Kepramukaan									150.000.000,00	150.000.000,00	
	Partisipasi dan Keikutsertaan dalam Kegiatan Kepramukaan						Terlaksananya Pembinaan dan pengembangan organisasi	12	bulan	150.000.000,00	150.000.000,00	
	DINAS KOMUNIKASI DAN INFORMATIKA									199.622.000,00	199.622.000,00	
	URUSAN PEMERINTAHAN BIDANG STATISTIK									199.622.000,00	199.622.000,00	
			Terwujudnya Birokrasi Pemerintah Daerah yang Akuntabel	Nilai SAKIP Daerah	70							
	PROGRAM PENYELENGGARAAN STATISTIK SEKTORAL						Persentase Ketersediaan dan validitas data/ informasi untuk perencanaan	55	%	199.622.000,00	199.622.000,00	
	Penyelenggaraan Statistik Sektoral di Lingkup Daerah Kabupaten/Kota									199.622.000,00	199.622.000,00	
	Koordinasi dan Sinkronisasi Pengumpulan, Pengolahan, Analisis dan Diseminasi Data Statistik Sektoral						Ketersediaan Data Sektoral Untuk Pengambilan Kebijakan Pembangunan Kabupaten Bangka Barat	1	dokumen	192.822.000,00	192.822.000,00	
							Terlaksananya Kegiatan IKG	1	buku			
							Tersedianya buku indikator kesejahteraan rakyat Bangka Barat	10	buku			
	Membangun Metadata Statistik Sektoral						Pengelolaan dan Updating data SDDKN kab.Bangka Barat	12	bulan	6.800.000,00	6.800.000,00	
	DINAS KOMUNIKASI DAN INFORMATIKA									63.908.000,00	63.908.000,00	

Kode	Urusan/ Bidang Urusan Pemerintahan Daerah Dan Program/ Kegiatan	Prioritas Daerah	Sasaran Daerah	Indikator	Target	Lokasi	Indikator Kinerja			Pagu Indikatif	Perkiraan Maju	Sumber Anggaran
							Program/Kegiatan/Subkegiatan					
							Tolok Ukur	Target	Satuan			
	URUSAN PEMERINTAHAN BIDANG PERSANDIAN									63.908.000,00	63.908.000,00	
			Terwujudnya Birokrasi Pemerintah Daerah yang Transparan	Opini BPK terhadap Laporan Keuangan Daerah	WTP							
	PROGRAM PENYELENGGARAAN PERSANDIAN UNTUK PENGAMANAN INFORMASI						Persentase Pengguna Layanan Informasi Melalui Peralatan dan Jaringan Telekomunikasi terlayani dan terlindungi keamanannya	90	%	63.908.000,00	63.908.000,00	
	Penyelenggaraan Persandian untuk Pengamanan Informasi Pemerintah Daerah Kabupaten/Kota									31.936.000,00	31.936.000,00	
	Pelaksanaan Keamanan Informasi Pemerintahan Daerah Kabupaten/Kota Berbasis Elektronik dan Non Elektronik						Pengelolaan dan perlindungan konten informasi milik pemerintah daerah	1	konten	31.936.000,00	31.936.000,00	
	Penetapan Pola Hubungan Komunikasi Sandi Antar Perangkat Daerah Kabupaten/Kota									31.972.000,00	31.972.000,00	
	Operasionalisasi Jaring Komunikasi Sandi Pemerintah Daerah Kabupaten/Kota						Pelaksanaan Dukungan kegiatan penting pada pemerintah daerah dan sterilisasi Objek Vital	3	objek	31.972.000,00	31.972.000,00	
	DINAS PARIWISATA DAN KEBUDAYAAN									5.685.181.557,00	5.685.181.557,00	
	URUSAN PEMERINTAHAN BIDANG KEBUDAYAAN									5.685.181.557,00	5.685.181.557,00	
			Terjaganya kelestarian warisan budaya sebagai aset wisata	Persentase benda, situs, benda, kawasan cagar budaya, seni dan kebudayaan daerah yang dilestarikan yang terintegrasi dengan program pariwisata	42%							
	PROGRAM PENUNJANG URUSAN PEMERINTAHAN DAERAH KABUPATEN/KOTA						Terpenuhinya kebutuhan penunjang Pemerintahan Daerah	100	%	4.593.079.757,00	4.593.079.757,00	
	Perencanaan, Penganggaran, dan Evaluasi Kinerja Perangkat Daerah						Terlaksananya Perencanaan, Penganggaran, dan Evaluasi Kinerja Perangkat Daerah	100	%	8.000.000,00	8.000.000,00	
	Penyusunan Dokumen Perencanaan Perangkat Daerah						Tersusunnya Dokumen Perencanaan Perangkat Daerah	4	dokumen	2.000.000,00	2.000.000,00	
	Koordinasi dan Penyusunan Laporan Capaian Kinerja dan Ikhtisar Realisasi Kinerja SKPD						Tersusunnya Laporan Capaian Kinerja dan Ikhtisar Realisasi Kinerja SKPD	4	dokumen	4.000.000,00	4.000.000,00	
	Evaluasi Kinerja Perangkat Daerah						Tersusunnya Evaluasi Kinerja Perangkat Daerah	3	dokumen	2.000.000,00	2.000.000,00	
	Administrasi Keuangan Perangkat Daerah						Terlaksananya pengelolaan Administrasi Keuangan Perangkat Daerah	100	%	3.106.000.000,00	3.106.000.000,00	
	Penyediaan Gaji dan Tunjangan ASN						Tersedianya Gaji dan Tunjangan ASN	14	bulan	3.100.000.000,00	3.100.000.000,00	

Kode	Urusan/ Bidang Urusan Pemerintahan Daerah Dan Program/ Kegiatan	Prioritas Daerah	Sasaran Daerah	Indikator	Target	Lokasi	Indikator Kinerja			Pagu Indikatif	Perkiraan Maju	Sumber Anggaran
							Program/Kegiatan/Subkegiatan					
							Tolok Ukur	Target	Satuan			
	Koordinasi dan Penyusunan Laporan Keuangan Akhir Tahun SKPD						Tersusunnya Laporan Keuangan Akhir Tahun SKPD	1	dokumen	2.000.000,00	2.000.000,00	
	Koordinasi dan Penyusunan Laporan Keuangan Bulanan/Triwulanan/Semesteran SKPD						Tersusunnya Laporan Keuangan Bulanan/Triwulanan/ Semesteran SKPD	2	dokumen	2.000.000,00	2.000.000,00	
	Penyusunan Pelaporan dan Analisis Prognosis Realisasi Anggaran						Tersusunnya Laporan dan Analisis Prognosis Realisasi Anggaran	1	dokumen	2.000.000,00	2.000.000,00	
	Administrasi Umum Perangkat Daerah						Terlaksananya Pengelolaan Administrasi Umum Perangkat Daerah	100	%	454.596.060,00	454.596.060,00	
	Penyediaan Komponen Instalasi Listrik/Penerangan Bangunan Kantor						Mengganti, melengkapi dan mencukupi alat listrik kantor	16	item	9.996.600,00	9.996.600,00	
	Penyediaan Bahan Logistik Kantor						Tersedianya Makan Minum Kegiatan, Rapat dan Tamu Kantor	12	bulan	73.550.950,00	73.550.950,00	
	Penyediaan Barang Cetak dan Penggandaan						Kebutuhan sarana administrasi kantor mencukupi	12	bulan	50.000.000,00	50.000.000,00	
	Penyediaan Bahan Bacaan dan Peraturan Perundang-undangan						Tersedianya bahan bacaan dan informasi Kantor	3	item	4.968.000,00	4.968.000,00	
	Penyediaan Bahan/Material						Tersedianya Alat Tulis Kantor	44	jenis	71.115.510,00	71.115.510,00	
	Penyelenggaraan Rapat Koordinasi dan Konsultasi SKPD						Terlaksananya perjalanan dinas rapat koordinasi dan konsultasi di dalam dan luar daerah	12	bulan	244.965.000,00	244.965.000,00	
	Penyediaan Jasa Penunjang Urusan Pemerintahan Daerah						Tersedianya Jasa Penunjang Urusan Pemerintahan Daerah	12	bulan	798.766.197,00	798.766.197,00	
	Penyediaan Jasa Surat Menyurat						Pembayaran Gaji PHL Administrasi Perkantoran	144	OB	346.640.000,00	346.640.000,00	
	Penyediaan Jasa Komunikasi, Sumber Daya Air dan Listrik						Pembayaran komunikasi, sumber daya air listrik dan internet	4	lokasi	250.356.000,00	250.356.000,00	
	Penyediaan Jasa Pelayanan Umum Kantor						Terbayarnya honorarium PHL administrasi keuangan	36	OB	201.770.197,00	201.770.197,00	
	Pemeliharaan Barang Milik Daerah Penunjang Urusan Pemerintahan Daerah						Terpeliharanya Barang Milik Daerah Penunjang Urusan Pemerintah Daerah	12	bulan	225.717.500,00	225.717.500,00	
	Penyediaan Jasa Pemeliharaan, Biaya Pemeliharaan, Pajak, dan Perizinan Kendaraan Dinas Operasional atau Lapangan						Pembayaran PHL Supir, Service, BBM dan Suku cadang Kendaraan Dinas/Operasional	36	OB	213.480.000,00	213.480.000,00	
	Pemeliharaan/Rehabilitasi Gedung Kantor dan Bangunan Lainnya						Gedung Kantor terawat dan terpelihara	1	gedung	7.342.500,00	7.342.500,00	
	Pemeliharaan/Rehabilitasi Sarana dan Prasarana Pendukung Gedung Kantor atau Bangunan Lainnya						Alat kantor yang terawat dan terpelihara	4	jenis	4.895.000,00	4.895.000,00	
	PROGRAM PENGEMBANGAN KEBUDAYAAN						jumlah kekayaan budaya lokal daerah yang dilestarikan	39	budaya	386.853.000,00	386.853.000,00	
	Pengelolaan Kebudayaan yang Masyarakat Pelakunya dalam Daerah Kabupaten/Kota						Jumlah acara adat dan tradisi yang dilestarikan	20	event	226.853.250,00	226.853.250,00	
	Pelindungan, Pengembangan, Pemanfaatan Objek Pemajuan Kebudayaan						Jumlah acara adat yang diselenggarakan	16	event	226.853.250,00	226.853.250,00	
	Pelestarian Kesenian Tradisional yang Masyarakat Pelakunya dalam Daerah Kabupaten/Kota						Fasilitasi atas pelaku seni yang berprestasi	18	Fasilitasi	79.999.750,00	79.999.750,00	
	Pemberian Penghargaan kepada Pihak yang Berprestasi atau Berkontribusi Luar Biasa sesuai dengan Prestasi dan Kontribusinya dalam Pemajuan Kebudayaan						Fasilitasi penyambutan tamu	18	ceremony	79.999.750,00	79.999.750,00	

Kode	Usuran/ Bidang Usuran Pemerintahan Daerah Dan Program/ Kegiatan	Prioritas Daerah	Sasaran Daerah	Indikator	Target	Lokasi	Indikator Kinerja			Pagu Indikatif	Perkiraan Maju	Sumber Anggaran
							Program/Kegiatan/Subkegiatan					
							Tolok Ukur	Target	Satuan			
	Pembinaan Lembaga Adat yang Penganutnya dalam Daerah Kabupaten/Kota						Jumlah Lembaga Adat yang Dibina	1	Lembaga adat	80.000.000,00	80.000.000,00	
	Penyediaan Sarana dan Prasarana Pembinaan Lembaga Adat						Terlaksananya Program Kerja Lembaga Adat	1	dokumen	80.000.000,00	80.000.000,00	
	PROGRAM PENGEMBANGAN KESENIAN TRADISIONAL						penyelenggaraan festival seni dan budaya	10	kali	378.764.600,00	378.764.600,00	
	Pembinaan Kesenian yang Masyarakat Pelakunya dalam Daerah Kabupaten/Kota						Terbinanya Kesenian Masyarakat Bangka Barat	100	%	378.764.600,00	378.764.600,00	
	Standardisasi dan Sertifikasi Sumber Daya Manusia Kesenian Tradisional sesuai dengan Kebutuhan dan Tuntutan						Bantuan Alat Kesenian Sanggar Seni	10	paket	228.764.800,00	228.764.800,00	
	Peningkatan Kapasitas Tata Kelola Lembaga Kesenian Tradisional						Terlaksananya Fasilitasi Dewan Kesenian	1	laporan	149.999.800,00	149.999.800,00	
	PROGRAM PEMBINAAN SEJARAH						jumlah kerjasama pemerintah daerah terkait pengelolaan kekayaan budaya	4	buah	62.054.360,00	62.054.360,00	
	Pembinaan Sejarah Lokal dalam 1 (satu) Daerah Kabupaten/Kota						Tersampainya informasi kepada Masyarakat	100	%	62.054.360,00	62.054.360,00	
	Peningkatan Akses Masyarakat terhadap Data dan Informasi Sejarah						Jumlah fasilitasi, koordinasi terkait pembinaan dan pelestarian sejarah lokal daerah pada tahun bersangkutan	2	laporan	62.054.360,00	62.054.360,00	
	PROGRAM PELESTARIAN DAN PENGELOLAAN CAGAR BUDAYA						jumlah kebijakan tentang budaya lokal daerah yang ditetapkan	29	buah	264.429.840,00	264.429.840,00	
	Pengelolaan Cagar Budaya Peringkat Kabupaten/Kota						Terpeliharanya Cagar Budaya Yang Telah di Tetapkan	100	%	264.429.840,00	264.429.840,00	
	Pelindungan Cagar Budaya						Terbayarnya Honorarium PHL juru pelihara cagar budaya	72	OB	264.429.840,00	264.429.840,00	
	DINAS PERPUSTAKAAN DAN KEARSIPAN									5.431.106.159,85	4.368.766.159,85	
	URUSAN PEMERINTAHAN BIDANG PERPUSTAKAAN									5.431.106.159,85	4.368.766.159,85	
			Meningkatnya kualitas pendidikan	Peringkat ujian nasional se-Provinsi Bangka Belitung								
				SD	1							
				SMP	1							
				Angka Harapan Lama Sekolah	13,35							
				Angka rata rata lama sekolah Kabupaten	8,26							
	PROGRAM PENUNJANG URUSAN PEMERINTAHAN DAERAH KABUPATEN/KOTA						Terpenuhinya kebutuhan penunjang Pemerintahan Daerah	100	%	5.090.615.519,85	4.028.275.519,85	
	Perencanaan, Penganggaran, dan Evaluasi Kinerja Perangkat Daerah						Terlaksananya Perencanaan, Penganggaran, dan Evaluasi Kinerja Perangkat Daerah	100	%	7.844.400,00	7.844.400,00	
	Penyusunan Dokumen Perencanaan Perangkat Daerah						Tersusunnya Dokumen Perencanaan Perangkat Daerah	2	Laporan	1.994.800,00	1.994.800,00	

Kode	Urusan/ Bidang Urusan Pemerintahan Daerah Dan Program/ Kegiatan	Prioritas Daerah	Sasaran Daerah	Indikator	Target	Lokasi	Indikator Kinerja			Pagu Indikatif	Perkiraan Maju	Sumber Anggaran
							Program/Kegiatan/Subkegiatan					
							Tolok Ukur	Target	Satuan			
	Koordinasi dan Penyusunan Laporan Capaian Kinerja dan Ikhtisar Realisasi Kinerja SKPD						Tersusunnya Laporan Capaian Kinerja dan Ikhtisar Realisasi Kinerja SKPD	1	Dokumen	3.854.800,00	3.854.800,00	
	Evaluasi Kinerja Perangkat Daerah						Tersusunnya Evaluasi Kinerja Perangkat Daerah	4	Laporan	1.994.800,00	1.994.800,00	
	Administrasi Keuangan Perangkat Daerah						Terlaksananya Pengelolaan Administrasi Keuangan Perangkat Daerah	100	%	2.705.984.400,00	2.705.984.400,00	
	Penyediaan Gaji dan Tunjangan ASN						Tersedianya Gaji dan Tunjangan ASN	12	Bulan	2.700.000.000,00	2.700.000.000,00	
	Koordinasi dan Penyusunan Laporan Keuangan Akhir Tahun SKPD						Tersusunnya Laporan Keuangan Akhir Tahun SKPD	1	Dokumen	1.994.800,00	1.994.800,00	
	Koordinasi dan Penyusunan Laporan Keuangan Bulanan/Triwulan/Semesteran SKPD						Tersusunnya Laporan Keuangan Bulanan/Triwulan/Semesteran SKPD	2	Dokumen	1.994.800,00	1.994.800,00	
	Penyusunan Pelaporan dan Analisis Prognosis Realisasi Anggaran						Tersusunnya Laporan dan Analisis Prognosis Realisasi Anggaran	2	Dokumen	1.994.800,00	1.994.800,00	
	Administrasi Umum Perangkat Daerah						Terlaksananya Administrasi Umum Perangkat Daerah	100	%	310.761.369,85	310.761.369,85	
	Penyediaan Peralatan Rumah Tangga						Pengisian Tabung Gas	12	Bulan	4.800.000,00	4.800.000,00	
	Penyediaan Bahan Logistik Kantor						Tersedianya Makanan dan Minuman	12	Bulan	33.994.815,00	33.994.815,00	
	Penyediaan Barang Cetak dan Penggandaan						Tersedianya Biaya Cetak dan Penggandaan	12	Bulan	38.784.480,00	38.784.480,00	
	Penyediaan Bahan Bacaan dan Peraturan Perundang-undangan						Tersedianya Bahan Bacaan dan Peraturan Perundang-undangan (Koran dan Majalah)	12	Bulan	2.438.880,00	2.438.880,00	
	Penyediaan Bahan/Material						Tersedianya Bahan/Material (ATK)	12	Bulan	50.999.694,85	50.999.694,85	
	Penyelenggaraan Rapat Koordinasi dan Konsultasi SKPD						Tersedianya Rapat Koordinasi dan Konsultasi SKPD (Perjalanan Dinas Dalam dan Luar Daerah)	12	Bulan	179.743.500,00	179.743.500,00	
	Pengadaan Barang Milik Daerah Penunjang Urusan Pemerintahan Daerah						Terpenuhinya Kebutuhan Penunjang Pemerintah Daerah	100	%	1.002.340.000,00	-	
	Pengadaan Sarana dan Prasarana Gedung Kantor atau Bangunan Lainnya						Tersedianya Sarana dan Prasarana Gedung Kantor atau Bangunan Lainnya	12	Jenis	526.170.000,00	-	
	Pengadaan Mebel						Terpenuhinya kebutuhan mebel kantor	5	Jenis	205.470.000,00		
	Pengadaan Sarana dan Prasarana Pendukung Gedung Kantor atau Bangunan Lainnya						Tersedianya Sarana dan Prasarana Pendukung Gedung Kantor atau Bangunan Lainnya	4	Jenis	270.700.000,00	-	
	Penyediaan Jasa Penunjang Urusan Pemerintahan Daerah						Tersedianya Jasa Penunjang Urusan Pemerintahan Daerah	100	%	931.533.120,00	871.533.120,00	
	Penyediaan Jasa Surat Menyurat						Pembayaran Gaji Honorarium PHL	84	OB	591.510.000,00	591.510.000,00	
	Penyediaan Jasa Komunikasi, Sumber Daya Air dan Listrik						Pembayaran Gaji Honorarium PHL, Biaya Listrik dan Telepon	12	Bulan	146.772.000,00	86.772.000,00	
	Penyediaan Jasa Pelayanan Umum Kantor						Pembayaran Gaji Honorarium PHL	48	OB	193.251.120,00	193.251.120,00	
							Tersedianya Bahan Pembersih	12	Bulan			
	Pemeliharaan Barang Milik Daerah Penunjang Urusan Pemerintahan Daerah						Terpenuhinya Kebutuhan Penunjang Pemerintahan Daerah	100	%	132.152.230,00	132.152.230,00	

Kode	Urusan/ Bidang Urusan Pemerintahan Daerah Dan Program/ Kegiatan	Prioritas Daerah	Sasaran Daerah	Indikator	Target	Lokasi	Indikator Kinerja			Pagu Indikatif	Perkiraan Maju	Sumber Anggaran
							Program/Kegiatan/Subkegiatan					
							Tolok Ukur	Target	Satuan			
	Penyediaan Jasa Pemeliharaan, Biaya Pemeliharaan, Pajak, dan Perizinan Kendaraan Dinas Operasional atau Lapangan						Pembayaran Gaji Honorarium PHL, Biaya Perawatan, BBM	24	OB	124.685.130,00	124.685.130,00	
	Pemeliharaan/Rehabilitasi Gedung Kantor dan Bangunan Lainnya						Tersedianya Biaya Pemeliharaan Gedung Kantor	2	Gedung	7.467.100,00	7.467.100,00	
	PROGRAM PEMBINAAN PERPUSTAKAAN						Jumlah pengunjung perpustakaan umum dan keliling	45000	pengunjung	340.490.640,00	340.490.640,00	
	Pengelolaan Perpustakaan Tingkat Daerah Kabupaten/Kota						Jumlah Pengunjung Perpustakaan Umum dan Keliling	100	%	103.945.140,00	103.945.140,00	
	Peningkatan Kapasitas Tenaga Perpustakaan dan Pustakawan Tingkat Daerah Kabupaten/Kota						Peningkatan Kapasitas SDM Pengeola Perpustakaan	66	Peserta	31.937.660,00	31.937.660,00	
	Pengelolaan dan Pengembangan Bahan Pustaka						Tersedianya Bahan Pustaka yang Memadai	1	Paket	47.359.480,00	47.359.480,00	
								10	Klasifikasi			
								1500	Eks			
	Penyusunan Data dan Informasi Perpustakaan, Tenaga Perpustakaan dan Pustakawan Tingkat Daerah Kabupaten/Kota						Tersedianya Profil Perpustakaan Desa, Sekolah dan Bibliografi Daerah	100	Buku	24.648.000,00	24.648.000,00	
	Pembudayaan Gemar Membaca Tingkat Daerah Kabupaten/Kota						Jumlah Pengunjung Perpustakaan Umum dan Keliling	100	%	236.545.500,00	236.545.500,00	
	Sosialisasi Budaya Baca dan Literasi pada Satuan Pendidikan Dasar dan Pendidikan Khusus serta Masyarakat						Meningkatnya Minat Baca Masyarakat	4	Kegiatan	127.056.100,00	127.056.100,00	
	Pemberian Penghargaan Gerakan Budaya Gemar Membaca						Meningkatnya Minat Baca Masyarakat dapat Dijangkau dan Dilayani	24	Kegiatan	109.489.400,00	109.489.400,00	
								3000	Pengunjung			
	DINAS PERPUSTAKAAN DAN KEARSIPAN									143.312.700,00	143.312.700,00	
	URUSAN PEMERINTAHAN BIDANG KEARSIPAN									143.312.700,00	143.312.700,00	
			Terwujudnya Birokrasi Pemerintah Daerah yang Efektif	Indeks Profesionalitas ASN	82,73							
	PROGRAM PENGELOLAAN ARSIP						Persentase perangkat daerah/desa yangmelakukan Pengelolaan arsip secara baku	64,15	%	74.912.950,00	74.912.950,00	
	Pengelolaan Arsip Dinamis Daerah Kabupaten/Kota						Persentase Perangkat Daerah/Desa yang Melakukan Pengelolaan Arsip secara Baku	78,3	%	34.044.950,00	34.044.950,00	
	Pemeliharaan dan Penyusutan Arsip Dinamis						Jumlah Perangkat Daerah yang Mendapat Pengawasan Kearsipan	10	OPD	34.044.950,00	34.044.950,00	
	Pengelolaan Simpul Jaringan Informasi Kearsipan Nasional Tingkat Kabupaten/Kota						Persentase Perangkat Daerah/Desa yang Melakukan Pengelolaan Arsip Secara Baku	78,3	%	40.868.000,00	40.868.000,00	
	Penyediaan Informasi, Akses dan Layanan Kearsipan Tingkat Daerah Kabupaten/Kota melalui JIKN						Terlaksananya Database System Kearsipan	1	Paket	17.640.000,00	17.640.000,00	

Kode	Urusan/ Bidang Urusan Pemerintahan Daerah Dan Program/ Kegiatan	Prioritas Daerah	Sasaran Daerah	Indikator	Target	Lokasi	Indikator Kinerja			Pagu Indikatif	Perkiraan Maju	Sumber Anggaran
							Program/Kegiatan/Subkegiatan					
							Tolok Ukur	Target	Satuan			
	Pemberdayaan Kapasitas Unit Kearsipan dan Lembaga Kearsipan Daerah Kabupaten/Kota						Pengelola Kearsipan OPD Mengerti Tentang Tata Cara Penyusutan Arsip	66	Orang	23.228.000,00	23.228.000,00	
	PROGRAM PERLINDUNGAN DAN PENYELAMATAN ARSIP						Persentase perangkat daerah/desa yang melakukan Pengelolaan arsip secara baku	35	%	68.399.750,00	68.399.750,00	
	Pemusnahan Arsip Dilingkungan Pemerintah Daerah Kabupaten/Kota yang Memiliki Retensi di Bawah 10 (sepuluh) Tahun						Dokumen/Arsip Daerah yang Disimpan di Record Center	80	%	68.399.750,00	68.399.750,00	
	Penilaian, Penetapan dan Pelaksanaan Pemusnahan Arsip yang Memiliki Retensi di Bawah 10 (sepuluh) Tahun						Terlaksananya Pemilahan Arsip dan Pedoman JRA SKPD	100	Boks	68.399.750,00	68.399.750,00	
	URUSAN PEMERINTAHAN PILIHAN									10.288.749.685,00	7.594.634.763,00	
	DINAS KELAUTAN DAN PERIKANAN									5.369.938.070,00	3.649.838.220,00	
	URUSAN PEMERINTAHAN BIDANG KELAUTAN DAN PERIKANAN									5.369.938.070,00	3.649.838.220,00	
			Meningkatnya nilai produksi perikanan	nilai produksi perikanan tangkap	633.268,73							
				Nilai produksi perikanan budidaya air tawar	7.520,05							
				Nilai produksi perikanan budidaya air laut	7982							
			Berkembangnya sistem agribisnis/ agroindustri	Persentase peningkatan jumlah usaha dalam rantai agribisnis (hulu hingga hilir)	1,45%							
	PROGRAM PENUNJANG URUSAN PEMERINTAHAN DAERAH KABUPATEN/KOTA						Terpenuhinya kebutuhan penunjang Pemerintahan Daerah	100	%	3.011.857.250,00	2.999.857.250,00	
	Perencanaan, Penganggaran, dan Evaluasi Kinerja Perangkat Daerah						Jumlah dokumen yang tersusun dan cakupan capaian kinerja program perangkat daerah			8.000.000,00	8.000.000,00	
	Penyusunan Dokumen Perencanaan Perangkat Daerah						Jumlah dokumen yang tersusun	2	dokumen	2.000.000,00	2.000.000,00	
	Koordinasi dan Penyusunan Laporan Capaian Kinerja dan Ikhtisar Realisasi Kinerja SKPD						jumlah dokumen evaluasi PD yang tersusun	4	dokumen	4.000.000,00	4.000.000,00	
							jumlah laporan capaian kinerja dan ikhtisar realisasi kinerja SKPD yang tersusun	2	dokumen			
	Evaluasi Kinerja Perangkat Daerah						Jumlah dokumen evaluasi perangkat daerah	4	dokumen	2.000.000,00	2.000.000,00	
	Administrasi Keuangan Perangkat Daerah						jumlah dokumen yang tersusun, status capaian kinerja keuangan			1.706.000.000,00	1.706.000.000,00	
	Penyediaan Gaji dan Tunjangan ASN						tersedianya gaji dan tunjangan ASN	14	bulan	1.700.000.000,00	1.700.000.000,00	

Kode	Urusan/ Bidang Urusan Pemerintahan Daerah Dan Program/ Kegiatan	Prioritas Daerah	Sasaran Daerah	Indikator	Target	Lokasi	Indikator Kinerja			Pagu Indikatif	Perkiraan Maju	Sumber Anggaran
							Program/Kegiatan/Subkegiatan					
							Tolok Ukur	Target	Satuan			
	Koordinasi dan Penyusunan Laporan Keuangan Akhir Tahun SKPD						jumlah laporan keuangan akhir tahun yang tersusun	1	dokumen	2.000.000,00	2.000.000,00	
	Koordinasi dan Penyusunan Laporan Keuangan Bulanan/Triwulanan/Semesteran SKPD						jumlah laporan keuangan bulanan semester yang tersusun	2	dokumen	2.000.000,00	2.000.000,00	
	Penyusunan Pelaporan dan Analisis Prognosis Realisasi Anggaran						jumlah laporan prognosis realisasi anggaran yang tersusun	1	dokumen	2.000.000,00	2.000.000,00	
	Administrasi Umum Perangkat Daerah									382.488.400,00	382.488.400,00	
	Penyediaan Komponen Instalasi Listrik/Penerangan Bangunan Kantor						tersedianya komponen instalasi listrik/penerangann bangunan kantor	12	bulan	3.950.000,00	3.950.000,00	
	Penyediaan Peralatan Rumah Tangga						tersedianya peralatan rumah tangga	12	bulan	4.600.000,00	4.600.000,00	
	Penyediaan Bahan Logistik Kantor						tersedianya makan dan minuman rapat	12	bulan	35.982.000,00	35.982.000,00	
	Penyediaan Barang Cetak dan Penggandaan						tersedianya barang cetakan dan penggandaan	12	bulan	31.500.000,00	31.500.000,00	
	Penyediaan Bahan Bacaan dan Peraturan Perundang-undangan						tersedianya surat kabar,majalah dan buku peraturan	12	bulan	4.960.000,00	4.960.000,00	
	Penyediaan Bahan/Material						tersedianya alat tulis kantor	12	bulan	31.500.000,00	31.500.000,00	
	Penyelenggaraan Rapat Koordinasi dan Konsultasi SKPD						terlaksananya rapat koordinasi dan konsultasi dalam dan luar daerah	12	bulan	269.996.400,00	269.996.400,00	
	Penyediaan Jasa Penunjang Urusan Pemerintahan Daerah						pembayaran honorarium PHL dan persentase pemenuhan layanan administrasi perkantoran			750.447.500,00	750.447.500,00	
	Penyediaan Jasa Surat Menyurat						pembayaran honorarium PHL	12	bulan	55.940.000,00	55.940.000,00	
	Penyediaan Jasa Komunikasi, Sumber Daya Air dan Listrik						penyediaan jasa telepon, air dan listrik	12	bulan	101.392.500,00	101.392.500,00	
	Penyediaan Jasa Pelayanan Umum Kantor						pembayaran honorium PHL	240	ob	593.115.000,00	593.115.000,00	
	Pemeliharaan Barang Milik Daerah Penunjang Urusan Pemerintahan Daerah						terpeliharanya perlengkapan gedung kantor, persentase sarana dan prasarana aparatur dalam kondisi baik			164.921.350,00	152.921.350,00	
	Penyediaan Jasa Pemeliharaan, Biaya Pemeliharaan, Pajak, dan Perizinan Kendaraan Dinas Operasional atau Lapangan						pembayaran honorarium PHL,	12	OB	129.300.000,00	117.300.000,00	
							pembayaran STNK kendaraan dinas,	21	Unit			
							terpeliharannya kendaran dinas/operasional	15	Unit			
	Pemeliharaan/Rehabilitasi Gedung Kantor dan Bangunan Lainnya						jumlah gedung kantor yang direhabilitasi	1	paket	27.396.350,00	27.396.350,00	
							terpeliharanya gedung kantor	1	gedung			
	Pemeliharaan/Rehabilitasi Sarana dan Prasarana Gedung Kantor atau Bangunan Lainnya						terpeliharanya perlengkapan gedung kantor	12	bulan	4.988.200,00	4.988.200,00	
	Pemeliharaan/Rehabilitasi Sarana dan Prasarana Pendukung Gedung Kantor atau Bangunan Lainnya						terpeliharanya peralatan gedung kantor	12	bulan	3.236.800,00	3.236.800,00	
	PROGRAM PENGELOLAAN PERIKANAN TANGKAP						Persentase peningkatan produksi perikanan tangkap	12	%	1.632.481.750,00	24.381.900,00	
	Pengelolaan Penangkapan Ikan di Wilayah Sungai, Danau, Waduk, Rawa, dan Genangan Air Lainnya yang dapat Dusahakan dalam 1 (satu) Daerah Kabupaten/ Kota						jumlah mesin tempel (mesin 3,5 PK), persentase peningkatan produksi perikanan tangkap			1.608.099.850,00	-	

Kode	Urusan/ Bidang Urusan Pemerintahan Daerah Dan Program/ Kegiatan	Prioritas Daerah	Sasaran Daerah	Indikator	Target	Lokasi	Indikator Kinerja			Pagu Indikatif	Perkiraan Maju	Sumber Anggaran
							Program/Kegiatan/Subkegiatan					
							Tolok Ukur	Target	Satuan			
	Penyediaan Prasarana Usaha Perikanan Tangkap						tersedianya mesin 3,5 PK	20	unit	77.950.000,00		DAK
	Penjaminan Ketersediaan Sarana Usaha Perikanan Tangkap						terseddinya bubu lipat	500	unit	1.530.149.850,00		DAK
	Pemberdayaan Nelayan Kecil dalam Daerah Kabupaten/Kota						pendampingan pinjaman modal bagi nelayan kecil, persentase pengembalian pembiayaan pinjaman bagi nelayan	100	%	24.381.900,00	24.381.900,00	
	Pelaksanaan Fasilitas Bantuan Pendanaan, Bantuan Pembiayaan, Kemitraan Usaha						pendampingan pinjaman modal bagi nelayan kecil	15	kelompok	24.381.900,00	24.381.900,00	
	PROGRAM PENGELOLAAN PERIKANAN BUDIDAYA						Persentase peningkatan produksi perikanan budidaya air tawar	15	%	612.462.500,00	512.462.500,00	
	Pengelolaan Pembudidayaan Ikan									612.462.500,00	512.462.500,00	
	Penyediaan Prasarana Pembudidayaan Ikan dalam 1 (satu) Daerah Kabupaten/Kota						tersedianya pakan ikan	10.100	kg	230.126.200,00	230.126.200,00	
							tersedianya pakan ikan BBI	12	bulan			
							tersedianya benih ikan nila dan lele	75.000	ekor			
	Penjaminan Ketersediaan Sarana Pembudidayaan Ikan dalam 1 (satu) Daerah Kabupaten/Kota						pengadaan mesin pembuat pakan	1	paket	276.352.600,00	276.352.600,00	
	Pengelolaan Kesehatan Ikan dan Lingkungan Budidaya dalam 1 (satu) Daerah Kabupaten/Kota						pengadaan obat-obatan ikan di BBI	12	bulan	5.983.700,00	5.983.700,00	
	Perencanaan, Pengembangan, Pemanfaatan dan Perlindungan Lahan untuk Pembudidayaan Ikan di Darat						Tersedianya Perencanaan, Pengembangan, Pemanfaatan dan Perlindungan Lahan untuk Pembudidayaan Ikan di Darat	1	dokumen	100.000.000,00		
	PROGRAM PENGOLAHAN DAN PEMASARAN HASIL PERIKANAN									113.136.570,00	113.136.570,00	
	Penerbitan Tanda Daftar Usaha Pengolahan Hasil Perikanan Bagi Usaha Skala Mikro dan Kecil									30.586.620,00	30.586.620,00	
	Penyediaan Data dan Informasi Usaha Pemasaran dan Pengolahan Hasil Perikanan dalam 1 (satu) Daerah Kabupaten/Kota						lomba masak serba ikan	1	lomba	30.586.620,00	30.586.620,00	
	Penyediaan dan Penyaluran Bahan Baku Industri Pengolahan Ikan dalam 1 (satu) Daerah Kabupaten/ Kota									82.549.950,00	82.549.950,00	
	Pemberian Fasilitas bagi Pelaku Usaha Perikanan Skala Mikro dan Kecil dalam 1 (satu) Daerah Kabupaten/Kota						tersedianya alat pemisah tulang (separator bones)	1	unit	82.549.950,00	82.549.950,00	
							tersedianya chest freezer	1	unit			
							tersedianya mesin penggiling ikan dan bumbu	2	unit			
	DINAS PARIWISATA DAN KEBUDAYAAN									2.715.783.795,00	1.739.581.223,00	
	URUSAN PEMERINTAHAN BIDANG PARIWISATA									2.715.783.795,00	1.739.581.223,00	
			Berkembangnya destinasi wisata	Kunjungan wisata	120.000							
				Kontribusi sektor pariwisata terhadap PDRB	1,20%							
				Persentase peningkatan PAD sektor pariwisata	20%							

Kode	Urusan/ Bidang Urusan Pemerintahan Daerah Dan Program/ Kegiatan	Prioritas Daerah	Sasaran Daerah	Indikator	Target	Lokasi	Indikator Kinerja			Pagu Indikatif	Perkiraan Maju	Sumber Anggaran
							Program/Kegiatan/Subkegiatan					
							Tolok Ukur	Target	Satuan			
	PROGRAM PENINGKATAN DAYA TARIK DESTINASI PARIWISATA						destinasi wisata yang dikelola dan dikemas dengan baik	2	tempat	1.530.639.358,00	1.330.639.358,00	
	Pengelolaan Daya Tarik Wisata Kabupaten/Kota						Terfasilitasinya Pengembangan DTW Baru	100	%	56.289.910,00	56.289.910,00	
	Pengembangan Daya Tarik Wisata Kabupaten/Kota						Jumlah sarana penunjang kepariwisataan yang dikembangkan	2	unit	56.289.910,00	56.289.910,00	
	Pengelolaan Destinasi Pariwisata Kabupaten/Kota						Terpeliharanya Daya Tarik Wisata yang di Kelola	100	%	1.474.349.448,00	1.274.349.448,00	
	Pengembangan Destinasi Pariwisata Kabupaten/Kota						Terlaksananya pelatihan tata kelola bisnis dan pemasaran destinasi pariwisata	40	peserta	129.400.428,00	129.400.428,00	DAK
	Perencanaan Destinasi Pariwisata Kabupaten/Kota						Tersedianya dokumen Perencanaan Destinasi Pariwisata Kabupaten/Kota	1	dokumen	100.000.000,00		
	Pengadaan/Pemeliharaan/Rehabilitasi Sarana dan Prasarana dalam Pengelolaan Destinasi Pariwisata Kabupaten/Kota						pendukung di kawasan pariwisata	2	objek	349.999.860,00	249.999.860,00	
	Penerapan Destinasi Pariwisata Berkelanjutan dalam pengelolaan Destinasi Pariwisata Kabupaten/Kota						Pembayaran jasa petugas kawasan wisata	32	PHL	894.949.160,00	894.949.160,00	
	PROGRAM PEMASARAN PARIWISATA						Jumlah paket wisata yang dipasarkan	19	kali	408.941.865,00	408.941.865,00	
	Pemasaran Pariwisata Dalam dan Luar Negeri Daya Tarik, Destinasi dan Kawasan Strategis Pariwisata Kabupaten/Kota						Jumlah Paket Wisata yang di pasarkan	30	paket	408.941.865,00	408.941.865,00	
	Penguatan Promosi melalui Media Cetak, Elektronik, dan Media Lainnya Baik Dalam dan Luar Negeri						Bahan Informasi Promosi Wisata	4	media	43.547.030,00	43.547.030,00	
	Fasilitasi Kegiatan Pemasaran Pariwisata Baik Dalam dan Luar Negeri Pariwisata Kabupaten/Kota						Fasilitasi Event Wisata Masyarakat/Komunitas	10	fasilitasi	340.318.615,00	340.318.615,00	
	Penyediaan Data dan Penyebaran Informasi Pariwisata Kabupaten/Kota, Baik Dalam dan Luar Negeri						Terlaksananya Pemuktahiran data kepariwisataan	1	dokumen	17.076.495,00	17.076.495,00	
	Peningkatan Kerja Sama dan Kemitraan Pariwisata Dalam dan Luar Negeri						Terlaksananya kerjasama antara Pemkab. Babar dengan stakeholders lainnya di sektor kepariwisataan	1	kerjasama	7.999.725,00	7.999.725,00	
	PROGRAM PENGEMBANGAN SUMBER DAYA PARIWISATA DAN EKONOMI KREATIF						Persentase sertifikasi kompetensi Tenaga Kerja Bidang Pariwisata	100	%	776.202.572,00		
	Pelaksanaan Peningkatan Kapasitas Sumber Daya Manusia Pariwisata dan Ekonomi Kreatif Tingkat Dasar						Peningkatan kapasitas sumber daya manusia pariwisata dan ekonomi kreatif tingkat dasar	220	peserta	776.202.572,00		
	Peningkatan Kompetensi SDM Pariwisata dan Ekonomi Kreatif Tingkat Dasar						Terlaksananya pelatihan pemandu wisata alam, pemandu wisata budaya, pemandu wisata buatan, dan digitalisasi branding pemasaran dan penjualan	140	peserta	517.601.716,00		DAK
	Peningkatan Peran Serta Masyarakat dalam Pengembangan Kemitraan Pariwisata						Terlaksananya pelatihan usahahomestay/pondok wisata dan desa wisata	80	peserta	258.600.856,00		DAK
	DINAS PERTANIAN DAN PANGAN									1.448.495.120,00	1.448.495.120,00	
	URUSAN PEMERINTAHAN BIDANG PERTANIAN									1.448.495.120,00	1.448.495.120,00	

Kode	Urusan/ Bidang Urusan Pemerintahan Daerah Dan Program/ Kegiatan	Prioritas Daerah	Sasaran Daerah	Indikator	Target	Lokasi	Indikator Kinerja			Pagu Indikatif	Perkiraan Maju	Sumber Anggaran
							Program/Kegiatan/Subkegiatan					
							Tolok Ukur	Target	Satuan			
			Meningkatnya kesejahteraan petani tanaman pangan	Rata-rata pendapatan bersih petani per bulan	2							
			Meningkatnya nilai produksi, komoditas unggulan perkebunan rakyat	Nilai produksi komoditi unggulan perkebunan rakyat	4.069,20							
			Meningkatnya nilai produksi peternakan	Nilai produksi ternak ruminansia	35,525							
				Nilai produksi ternak unggas	22,934							
			Berkembangnya sistem agribisnis/ agroindustri	Persentase peningkatan jumlah usaha dalam rantai agribisnis (hulu hingga hilir)	1,45%							
			PROGRAM PENYEDIAAN DAN PENGEMBANGAN SARANA PERTANIAN				Persentase Peningkatan Sarana Pertanian	%	0	136.965.840,00	136.965.840,00	
			Pengelolaan Sumber Daya Genetik (SDG) Hewan, Tumbuhan, dan Mikro Organisme Kewenangan Kabupaten/Kota				Produktivitas Padi (ton/ha/thn) dan persentase peningkatan produksi padi (ton) setiap tahun	11000	Ton	91.298.340,00	91.298.340,00	
			Peningkatan Kualitas SDG Hewan/Tanaman				-Lausan kebun entres tanaman karet yang terpelihara	1	Ha	91.298.340,00	91.298.340,00	
							Tersedianya sarpras Inseminasi Buatan (IB)	3	Pos IB			
			Penyediaan Benih/Bibit Ternak dan Hijauan Pakan Ternak yang Sumbernya dalam 1 (satu) Daerah Kabupaten/Kota Lain				Produktivitas Padi (ton/ha/thn) dan persentase peningkatan produksi padi (ton) setiap tahun	11000	Ton	45.667.500,00	45.667.500,00	
			Pengadaan Benih/Bibit Ternak yang Sumbernya dari Daerah Kabupaten/Kota Lain				Tersedianya kebutuhan pakan tambahan bagi ternak sapi	12	Bulan	45.667.500,00	45.667.500,00	
			PROGRAM PENYEDIAAN DAN PENGEMBANGAN PRASARANA PERTANIAN							14.066.800,00	14.066.800,00	
			Pengembangan Prasarana Pertanian				Produktivitas padi (ton/ha/thn) dan persentase peningkatan produksi padi (ton) setiap tahun	3	Ton per Ha	14.066.800,00	14.066.800,00	
			Koordinasi dan Sinkronisasi Prasarana Pendukung Pertanian lainnya				Jumlah Fasilitasi temu pelaku usaha perkebunan	1	Kali	14.066.800,00	14.066.800,00	
							Tersedianya Data/Informasi Update Potensi Perkebunan Kabupaten Bangka Barat Tahun 2021	6	Buku			
			PROGRAM PENGENDALIAN KESEHATAN HEWAN DAN KESEHATAN MASYARAKAT VETERINER				Persentase penyakit hewan dan zoonosis yang tertangani	100	%	84.070.400,00	84.070.400,00	
			Penjaminan Kesehatan Hewan, Penutupan dan Pembukaan Daerah Wabah Penyakit Hewan Menular Dalam Daerah Kabupaten/Kota				Persentase kasus penyakit ternak yang ditangani	100	%	84.070.400,00	84.070.400,00	
			Pengendalian dan Penanggulangan Penyakit Hewan dan Zoonosis				Alat Kesehatan dan Obat-obatan hewan	23	Jenis	58.388.600,00	58.388.600,00	
			Penanggulangan Daerah Terdampak Wabah Penyakit Hewan Menular				Jumlah kasus penyakit hewan yang tertangani	200	Kasus	25.681.800,00	25.681.800,00	

Kode	Usuran/ Bidang Usuran Pemerintahan Daerah Dan Program/ Kegiatan	Prioritas Daerah	Sasaran Daerah	Indikator	Target	Lokasi	Indikator Kinerja			Pagu Indikatif	Perkiraan Maju	Sumber Anggaran
							Program/Kegiatan/Subkegiatan					
							Tolok Ukur	Target	Satuan			
	PROGRAM PENGENDALIAN DAN PENANGGULANGAN BENCANA PERTANIAN						Persentase bencana pertanian yang tertanggulangi	20	%	343.580.500,00	343.580.500,00	
	Pengendalian dan Penanggulangan Bencana Pertanian Kabupaten/Kota						Cakupan fasilitas/infrastruktur pengembangan sentra industri agropolitan	40	%	343.580.500,00	343.580.500,00	
	Pengendalian Organisme Pengganggu Tumbuhan (OPT) Tanaman Pangan, Hortikultura, dan Perkebunan						Jumlah Luas pengendalian serangan OPT perkebunan	115	Hektar	343.580.500,00	343.580.500,00	
							Jumlah Luas pengendalian serangan OPT TPH	180	Hektar			
	PROGRAM PENYULUHAN PERTANIAN						Persentase Poktan/Gapoktan yang dibina oleh Penyuluh Pertanian	100	%	869.811.580,00	869.811.580,00	
	Pelaksanaan Penyuluhan Pertanian						Persentase penyuluh pertanian yang dibina/diberdayakan	100	%	869.811.580,00	869.811.580,00	
	Peningkatan Kapasitas Kelembagaan Penyuluhan Pertanian di Kecamatan dan Desa						Jumlah Monev penyuluhan pertanian lapangan	79	Laporan	799.592.000,00	799.592.000,00	
							Jumlah penilaian DUPAK dan PAK penyuluh pertanian lapangan (ASN)	79	PAK			
							Jumlah PPL ASN/PHL dan THL-TB PP yang di bayarkan BOP	1	Tahun			
							Jumlah PPL dan THL-TB PP yang di gaji	1	Tahun			
	Pengembangan Kapasitas Kelembagaan Petani di Kecamatan dan Desa						Jumlah fasilitasi pembinaan posluhdes dan P4S	64	desa/kelurahan	42.945.920,00	42.945.920,00	
							Jumlah peningkatan kelas kemampuan kelompok tani	10	Poktan			
	Penyediaan dan Pemanfaatan Sarana dan Prasarana Penyuluhan Pertanian						Jumlah demplot PPL di masing-masing BPP	6	BPP	27.273.660,00	27.273.660,00	
	DINAS LINGKUNGAN HIDUP									117.250.500,00	119.438.000,00	
	URUSAN PEMERINTAHAN BIDANG KEHUTANAN									117.250.500,00	119.438.000,00	
			Terwujudnya konservasi sumber air	Persentase sumber air yang telah di konservasi	28%							
	PROGRAM KONSERVASI SUMBER DAYA ALAM HAYATI DAN EKOSISTEMNYA						Terlaksananya Perencanaan dan Pengembangan Hutan	3333,2	Ha	117.250.500,00	119.438.000,00	
	Pengelolaan Taman Hutan Raya (TAHURA) Kabupaten/Kota						Terlaksananya Pengelolaan Taman Hutan Raya (TAHURA) Kabupaten/Kota			117.250.500,00	119.438.000,00	
	Pencegahan, Penanggulangan dan Pembatasan Kerusakan Kawasan TAHURA						Dokumen pengelolaan kawasan Tahura	1	kawasan	117.250.500,00	119.438.000,00	
	DINAS KOPERASI, UKM DAN PERINDUSTRIAN									496.622.200,00	496.622.200,00	
	URUSAN PEMERINTAHAN BIDANG PERDAGANGAN									496.622.200,00	496.622.200,00	
			Berkembangnya ragam usaha dan produk Umi, Industri kecil dan menengah yang berdaya saing	Jangkauan pasar produk unggulan industri kecil dan menengah	DK=98% AK=1% AP = 1%							

Kode	Urusan/ Bidang Urusan Pemerintahan Daerah Dan Program/ Kegiatan	Prioritas Daerah	Sasaran Daerah	Indikator	Target	Lokasi	Indikator Kinerja			Pagu Indikatif	Perkiraan Maju	Sumber Anggaran
							Program/Kegiatan/Subkegiatan					
							Tolok Ukur	Target	Satuan			
			Berkembangnya sistem agribisnis/ agroindustri	Persentase peningkatan jumlah usaha dalam rantai agribisnis (hulu hingga hilir)	1,45%							
	PROGRAM STABILISASI HARGA BARANG KEBUTUHAN POKOK DAN BARANG PENTING						Tercapainya Peningkatan Stabilitas Kebutuhan Pokok dan Barang Penting			408.996.000,00	408.996.000,00	
	Pengendalian Harga, dan Stok Barang Kebutuhan Pokok dan Barang Penting di Tingkat Pasar Kabupaten/Kota						Peningkatan Stabilitas Kebutuhan Pokok dan Barang Penting			408.996.000,00	408.996.000,00	
	Pemantauan Harga dan Stok Barang Kebutuhan Pokok dan Barang Penting pada Pasar Rakyat yang Terintegrasi dalam Sistem Informasi Perdagangan						Dokumen updating harga dan stock kebutuhan pokok masyarakat	1	dokumen	18.000.000,00	18.000.000,00	
	Pelaksanaan Operasi Pasar Reguler dan Pasar Khusus yang Berdampak dalam 1 (satu) Kabupaten/Kota						Terlaksananya paket pasar murah berupa sembako murah dan subsidi daging sapi	7600	paket	390.996.000,00	390.996.000,00	
	PROGRAM STANDARDISASI DAN PERLINDUNGAN KONSUMEN						Terlaksananya Perlindungan Konsumen dan Pengamanan Perdagangan			87.626.200,00	87.626.200,00	
	Pelaksanaan Metrologi Legal, Berupa Tera, Tera Ulang, dan Pengawasan						Pelaksanaan Metrologi Legal Berupa Tera, Tera Ulang, dan Pengawasan			87.626.200,00	87.626.200,00	
	Pelaksanaan Metrologi Legal, Berupa Tera, Tera Ulang						Terlaksananya sidang tera di pasar dan objek timbang	100	%	87.626.200,00	87.626.200,00	
	DINAS KOPERASI, UKM DAN PERINDUSTRIAN											
	URUSAN PEMERINTAHAN BIDANG PERINDUSTRIAN											
			Berkembangnya ragam usaha dan produk Umi, Industri kecil dan menengah yang berdaya saing	Jangkauan pasar produk unggulan industri kecil dan menengah	DK=98% AK=1% AP = 1%							
				Jumlah ragam usaha Industri kecil dan menengah	54							
			Berkembangnya jumlah unit dan kapasitas Umi, Industri kecil dan menengah yang mandiri	Persentase peningkatan unit industri kecil dan menengah	5%							
			Meningkatnya jumlah investasi/ penanaman modal di daerah	Peningkatan Jumlah investasi dalam satu tahun (PMA dan PMDN)	100M							
			Berkembangnya sistem agribisnis/ agroindustri	Persentase peningkatan nilai tambah komoditas pertanian dalam arti luas	4,50%							

Kode	Urusan/ Bidang Urusan Pemerintahan Daerah Dan Program/ Kegiatan	Prioritas Daerah	Sasaran Daerah	Indikator	Target	Lokasi	Indikator Kinerja			Pagu Indikatif	Perkiraan Maju	Sumber Anggaran
							Program/Kegiatan/Subkegiatan					
							Tolok Ukur	Target	Satuan			
	DINAS PENANAMAN MODAL, PPTSP, TENAGA KERJA DAN TRANSMIGRASI									140.660.000,00	140.660.000,00	
	URUSAN PEMERINTAHAN BIDANG TRANSMIGRASI									140.660.000,00	140.660.000,00	
			Meningkatnya kesejahteraan petani tanaman pangan	Rata-rata pendapatan bersih petani per bulan	2 Juta							
	PROGRAM PEMBANGUNAN KAWASAN TRANSMIGRASI						Presentase KK transmigran yang mandiri			27.500.000,00	27.500.000,00	
	Penataan Persebaran Penduduk yang Berasal dari 1 (satu) Daerah Kabupaten/Kota						Presentase KK transmigran yang mandiri	37	persen	27.500.000,00	27.500.000,00	
	Penyiapan Lingkungan Hunian Fisik, Sosial, Ekonomi bagi Penduduk Setempat dan Transmigran						Terpeliharanya sarpras di kawasan transmigrasi	100	persen	27.500.000,00	27.500.000,00	
	PROGRAM PENGEMBANGAN KAWASAN TRANSMIGRASI									113.160.000,00	113.160.000,00	
	Pengembangan Satuan Permukiman pada Tahap Kemandirian						Presentase KK transmigran yang mandiri	37	persen	113.160.000,00	113.160.000,00	
	Penguatan Infrastruktur Sosial, Ekonomi dan Kelembagaan dalam rangka Kemandirian Satuan Permukiman						Tersedianya bantuan sarprodi pertanian (pupuk, kapur, insektisida dan bibit sayuran)	68	kk	113.160.000,00	113.160.000,00	
	SEKRETARIAT DAERAH									32.647.752.155,00	31.341.465.440,00	
	UNSUR PENDUKUNG URUSAN PEMERINTAHAN									32.647.752.155,00	31.341.465.440,00	
			Terwujudnya Birokrasi Pemerintah Daerah yang Akuntabel	Nilai SAKIP daerah	70							
			Terpenuhinya pelayanan dasar masyarakat dan kualitas pelayanan publik	Survey Kepuasan Masyarakat (SKM) atas pelayanan publik	85							
	PROGRAM PENUNJANG URUSAN PEMERINTAHAN DAERAH KABUPATEN/KOTA						Terpenuhinya kebutuhan penunjang Pemerintahan Daerah	100	%	26.484.327.573,00	25.537.213.158,00	
	Perencanaan, Penganggaran, dan Evaluasi Kinerja Perangkat Daerah						Terlaksananya Perencanaan, Penganggaran, dan Evaluasi Kinerja Perangkat Daerah	100	%	11.582.000,00	11.582.000,00	
	Penyusunan Dokumen Perencanaan Perangkat Daerah						Jumlah Dokumen yang tersusun	9	Dokumen	2.897.500,00	2.897.500,00	
	Koordinasi dan Penyusunan Laporan Capaian Kinerja dan Ikhtisar Realisasi Kinerja SKPD						Jumlah Dokumen yang tersusun	11	Dokumen	5.784.500,00	5.784.500,00	
	Evaluasi Kinerja Perangkat Daerah						Jumlah Dokumen yang tersusun	4	Dokumen	2.900.000,00	2.900.000,00	
	Administrasi Keuangan Perangkat Daerah						Terlaksananya Pengelolaan Administrasi Keuangan Perangkat Daerah	100	%	9.008.700.000,00	9.008.700.000,00	
	Penyediaan Gaji dan Tunjangan ASN						Tersedianya Gaji dan Tunjangan ASN	14	Bulan	9.000.000.000,00	9.000.000.000,00	
	Koordinasi dan Penyusunan Laporan Keuangan Akhir Tahun SKPD						Jumlah Dokumen yang tersusun	1	Dokumen	2.900.000,00	2.900.000,00	
	Koordinasi dan Penyusunan Laporan Keuangan Bulanan/Triwulanan/Semesteran SKPD						Jumlah Dokumen yang tersusun	2	Dokumen	2.900.000,00	2.900.000,00	

Kode	Urusan/ Bidang Urusan Pemerintahan Daerah Dan Program/ Kegiatan	Prioritas Daerah	Sasaran Daerah	Indikator	Target	Lokasi	Indikator Kinerja			Pagu Indikatif	Perkiraan Maju	Sumber Anggaran
							Program/Kegiatan/Subkegiatan					
							Tolok Ukur	Target	Satuan			
	Penyusunan Pelaporan dan Analisis Prognosis Realisasi Anggaran						Jumlah Dokumen yang tersusun	2	Dokumen	2.900.000,00	2.900.000,00	
	Administrasi Kepegawaian Perangkat Daerah						Terlaksananya pengelolaan Administrasi Kepegawaian Perangkat Daerah	100	Persen	9.880.200,00	9.880.200,00	
	Pengadaan Pakaian Dinas Beserta Atribut Kelengkapannya						Jumlah Pengadaan Pakaian Dinas beserta Perlengkapan Sekda	4	Stel	9.880.200,00	9.880.200,00	
							Jumlah Pengadaan Pakaian Khusus Hari-hari tertentu	44	Stel			
	Administrasi Umum Perangkat Daerah						Terlaksananya pengelolaan Administrasi Umum Perangkat Daerah	100	Persen	4.014.178.445,00	3.954.178.445,00	
	Penyediaan Komponen Instalasi Listrik/Penerangan Bangunan Kantor						Tersedianya komponen instalasi listrik/penerangan bangunan kantor	12	Bulan	64.159.535,00	64.159.535,00	
	Penyediaan Peralatan Rumah Tangga						Tersedianya Peralatan rumah tangga	12	Bulan	181.282.350,00	161.282.350,00	
	Penyediaan Bahan Logistik Kantor						Terpenuhinya makanan dan minuman	12	Bulan	1.038.422.550,00	1.038.422.550,00	
	Penyediaan Peralatan dan Perlengkapan Kantor						Tersedianya Peralatan dan Perlengkapan Kantor	2	jenis	40.000.000,00		
	Penyediaan Barang Cetak dan Penggandaan						Tersedianya barang cetakan dan penggandaan	12	Bulan	164.445.910,00	164.445.910,00	
	Penyediaan Bahan Bacaan dan Peraturan Perundang-undangan						Tersedianya bahan bacaan dan peraturan perundang-undangan	12	Bulan	182.991.600,00	182.991.600,00	
	Penyediaan Bahan/Material						Tersedianya alat tulis kantor	12	Bulan	195.497.500,00	195.497.500,00	
	Penyelenggaraan Rapat Koordinasi dan Konsultasi SKPD						Terlaksananya Rapat-rapat Koordinasi dan Konsultasi ke dalam dan luar Daerah	12	Bulan	2.147.379.000,00	2.147.379.000,00	
	Pengadaan Barang Milik Daerah Penunjang Urusan Pemerintah Daerah						Terpenuhinya Barang milik Daerah penunjang urusan Pemerintah Daerah	100	Persen	2.103.280.000,00	1.953.280.000,00	
	Pengadaan Kendaraan Perorangan Dinas atau Kendaraan Dinas Jabatan						Tersedianya Mobil Jabatan	3	unit	1.652.680.000,00	1.652.680.000,00	
	Pengadaan Gedung Kantor atau Bangunan Lainnya						Tersedianya Gedung Kantor atau Bangunan Lainnya	2	unit	350.000.000,00	200.000.000,00	
	Pengadaan Sarana dan Prasarana Pendukung Gedung Kantor atau Bangunan Lainnya						Tersedianya Sarana dan Prasarana Pendukung Gedung Kantor atau Bangunan Lainnya	6	jenis	100.600.000,00	100.600.000,00	
	Penyediaan Jasa Penunjang Urusan Pemerintahan Daerah						Tersedianya Jasa Penunjang Urusan Pemerintah Daerah	12	Bulan	5.085.038.160,00	4.994.538.160,00	
	Penyediaan Jasa Surat Menyurat						Pembayaran Honorarium PHL	746	ob	2.231.827.500,00	2.197.387.500,00	
	Penyediaan Jasa Komunikasi, Sumber Daya Air dan Listrik						Pembayaran Honorarium PHL	12	ob	1.342.720.000,00	1.342.720.000,00	
							Tersedianya Jasa komunikasi,sumber daya air dan listrik	12	Bulan			
	Penyediaan Jasa Pelayanan Umum Kantor						Pembayaran Honorarium PHL	96	ob	1.510.490.660,00	1.454.430.660,00	
							Pembayaran Honorarium PHL	412	ob			
							Penyediaan peralatan kebersihan dan bahan pembersih kantor	12	Bulan			
	Pemeliharaan Barang Milik Daerah Penunjang Urusan Pemerintahan Daerah						Terpeliharanya Barang Milik Daerah Penunjang Urusan Pemerintahan Daerah	12	Bulan	3.047.895.000,00	2.747.895.000,00	

Kode	Usuran/ Bidang Usuran Pemerintahan Daerah Dan Program/ Kegiatan	Prioritas Daerah	Sasaran Daerah	Indikator	Target	Lokasi	Indikator Kinerja			Pagu Indikatif	Perkiraan Maju	Sumber Anggaran
							Program/Kegiatan/Subkegiatan					
							Tolok Ukur	Target	Satuan			
	Penyediaan Jasa Pemeliharaan, Biaya Pemeliharaan, Pajak, dan Perizinan Kendaraan Dinas Operasional atau Lapangan						Pembayaran Honorarium PHL	264	ob	1.366.743.000,00	1.366.743.000,00	
							Pembayaran STNK Kendaraan Dinas/Operasional	150	unit			
							Terpeliharanya Kendaraan Dinas/Operasional	12	Bulan			
							Terpeliharanya Kendaraan Dinas/Operasional	4	unit			
	Pemeliharaan/Rehabilitasi Gedung Kantor dan Bangunan Lainnya						Terpeliharanya Gedung Kantor	12	Bulan	1.395.280.000,00	1.095.280.000,00	
							Terpeliharanya Mess dan Rumah Dinas	12	Bulan			
							Terpeliharanya rumah jabatan	2	jenis			
							Tersedianya operasional Masjid Agung Baiturridho	12	Bulan			
	Pemeliharaan/Rehabilitasi Sarana dan Prasarana Gedung Kantor atau Bangunan Lainnya						Terpeliharanya Perengkapan kerja	12	Bulan	200.787.000,00	200.787.000,00	
							Terpeliharanya perlengkapan rumah jabatan/dinas	12	Bulan			
	Pemeliharaan/Rehabilitasi Sarana dan Prasarana Pendukung Gedung Kantor atau Bangunan Lainnya						Terpeliharanya peralatan kerja	12	Bulan	85.085.000,00	85.085.000,00	
							Tersedianya operasional Masjid Agung Baiturridho	12	Bulan			
	Administrasi Keuangan dan Operasional Kepala Daerah dan Wakil Kepala Daerah						Terpenuhinya Administrasi Keuangan dan Operasional Kepala Daerah dan Wakil Kepala Daerah	100	Persen	809.175.760,00	809.175.760,00	
	Penyediaan Gaji dan Tunjangan Kepala Daerah dan Wakil Kepala Daerah						Tersedianya Gaji dan Tunjangan Kepala Daerah/Wakil Kepala Daerah	12	Bulan	200.000.000,00	200.000.000,00	
	Penyediaan Pakaian Dinas dan Atribut Kelengkapan Kepala Daerah dan Wakil Kepala Daerah						Jumlah pengadaan pakaian dinas beserta perlengkapannya	14	Stel	60.875.760,00	60.875.760,00	
	Pelaksanaan Medical Check Up Kepala Daerah dan Wakil Kepala Daerah						Tersedianya Medical Check Up KDH dan WKDH beserta keluarga	12	Bulan	148.300.000,00	148.300.000,00	
							Tersedianya Suplemen kesehatan KDH dan WKDH	8	Orang			
	Penyediaan Dana Penunjang Operasional Kepala Daerah dan Wakil Kepala Daerah						Tersedianya Dana Operasional KDH dan WKDH	12	Bulan	400.000.000,00	400.000.000,00	
	Fasilitas Kerumahtanggaan Sekretariat Daerah						Terfasilitasinya Kerumahtanggaan Kepala Daerah ,Wakil Kepala Daerah dan Sekretaris Daerah	100	Persen	578.137.098,00	231.522.683,00	
	Penyediaan Kebutuhan Rumah Tangga Kepala Daerah						Tersedianya peralatan dan perlengkapan Rumah Dinas Bupati	3	paket	227.926.332,00	127.926.332,00	
								10	Jenis			
	Penyediaan Kebutuhan Rumah Tangga Wakil Kepala Daerah						Tersedianya peralatan dan perlengkapan Rumah Dinas Wakil Bupati	3	paket	277.087.798,00	80.473.383,00	
								13	Jenis			
	Penyediaan Kebutuhan Rumah Tangga Sekretariat Daerah						Tersedianya peralatan dan perlengkapan Rumah Dinas Sekretaris Daerah	3	paket	73.122.968,00	23.122.968,00	
								6	Jenis			

Kode	Usuran/ Bidang Usuran Pemerintahan Daerah Dan Program/ Kegiatan	Prioritas Daerah	Sasaran Daerah	Indikator	Target	Lokasi	Indikator Kinerja			Pagu Indikatif	Perkiraan Maju	Sumber Anggaran
							Program/Kegiatan/Subkegiatan					
							Tolok Ukur	Target	Satuan			
	Penataan Organisasi						Persentase Perangkat Daerah yang tepat Fungsi dan tepat Ukuran	80	Persen	261.128.550,00	261.128.550,00	
	Pengelolaan Kelembagaan dan Analisis Jabatan						Tersusunnya dokumen kelembagaan dan analisis jabatan	2	Dokumen	95.928.830,00	95.928.830,00	
	Fasilitasi Pelayanan Publik dan Tata Laksana						Tersusunnya Dokumen Pelayanan Publik dan Tata Laksana	2	Dokumen	76.899.750,00	76.899.750,00	
	Peningkatan Kinerja dan Reformasi Birokrasi						Tersusunnya Dokumen Reformasi Birokrasi Kabupaten	1	Dokumen	32.239.950,00	32.239.950,00	
	Koordinasi dan Penyusunan Laporan Kinerja Pemerintah Daerah						Tersusunnya dokumen Laporan Kinerja Pemerintah	100	%	56.060.020,00	56.060.020,00	
	Pelaksanaan Protokol dan Komunikasi Pimpinan						Terseleenggaranya protokol dan Komunikasi Pimpinan	100	Persen	1.555.332.360,00	1.555.332.360,00	
	Fasilitasi Keprotokolalan						Penataan acara Pimpinan Daerah di dalam dan Luar Daerah	12	Bulan	44.551.360,00	44.551.360,00	
	Fasilitasi Komunikasi Pimpinan						Meningkatnya hubungan KDH/WKDH dengan Ormas/pelajar/Mahasiswa dan tokoh Masyarakat	12	Bulan	1.475.086.000,00	1.475.086.000,00	
	Pendokumentasian Tugas Pimpinan						Dokumentasi kegiatan Pimpinan Daerah dalam dan Luar Daerah	12	Bulan	35.695.000,00	35.695.000,00	
							Tersedianya Informasi melalui Website dan pengolahan data elektronik dalam bentuk aplikasi	12	Bulan			
	PROGRAM PEMERINTAHAN DAN KESEJAHTERAAN RAKYAT						Cakupan rancangan regulasi Daerah menjadi regulasi Daerah	100	Persen	5.538.947.412,00	5.279.775.112,00	
	Administrasi Tata Pemerintahan						Persentase rumusan kebijakan tata Pemerintahan Daerah yang tersusun	6	Kebijakan Daerah	247.689.012,00	247.689.012,00	
	Penataan Administrasi Pemerintahan						Terlaksananya Rapat Bina Pamong	6	Kali	86.449.960,00	86.449.960,00	
							Terlaksananya Rapat Koordinasi Pejabat Pemerintahan Daerah	6	Kali			
							Tersedianya pelayanan PATEN sesuai dengan SOP yang berlaku	6	Kecamatan			
	Pengelolaan Administrasi Kewilayahan						Fasilitasi penyelesaian Batas wilayah dan sosialisasi	1	Kali	69.514.732,00	69.514.732,00	
							Tersusunnya dokumen Rupabumi	1	Dokumen			
	Fasilitasi Pelaksanaan Otonomi Daerah						Terlaksananya Penilaian Kecamatan	6	Kecamatan	91.724.320,00	91.724.320,00	
							Tersedianya Dokumen SPM Kabupaten	1	Dokumen			
							Tersusunnya LKPJ Kepala Daerah	1	Dokumen			
							Tersusunnya LPPD Pemerintahan Kabupaten Bangka Barat	1	Dokumen			
	Pelaksanaan Kebijakan Kesejahteraan Rakyat						Terealisasinya kegiatan evaluasi pelaksanaan kebijakan kesejahteraan rakyat	100	Persen	4.578.232.300,00	4.319.060.000,00	

Kode	Usuran/ Bidang Usuran Pemerintahan Daerah Dan Program/ Kegiatan	Prioritas Daerah	Sasaran Daerah	Indikator	Target	Lokasi	Indikator Kinerja			Pagu Indikatif	Perkiraan Maju	Sumber Anggaran
							Program/Kegiatan/Subkegiatan					
							Tolok Ukur	Target	Satuan			
	Fasilitasi Pengelolaan Bina Mental Spiritual						Jumlah Da'i yang melakukan pembinaan di tiap Desa	36	Orang	481.484.000,00	481.484.000,00	
							Terfasilitasinya Kegiatan lembaga keagamaan	6	Organisasi			
							Terlaksananya safari ramadhan	12	Desa			
							Tersedianya Operasional PHBI	6	Hari Besar			
	Pelaksanaan Kebijakan, Evaluasi, dan Capaian Kinerja terkait Kesejahteraan Sosial						Jumlah survey dan monitoring yang dilaksanakan tiap desa	100	proposal	4.058.738.300,00	3.799.566.000,00	
							Tersedianya bantuan sosial pendidikan sekolah menengah atas dan tinggi	35	Siswa/Mahasiswa			
							Tersedianya belanja hibah kepada kelompok/anggota masyarakat	45	kelompok/masyarakat			
							Terseleenggaranya sosialisasi kepada masyarakat perangkat Desa, lembaga keagamaan	6	Kecamatan			
	Pelaksanaan Kebijakan, Evaluasi, dan Capaian Kinerja terkait Kesejahteraan Masyarakat						Jumlah Peserta sosialisasi yang dilaksanakan	24	Sekolah	38.010.000,00	38.010.000,00	
	Fasilitasi dan Koordinasi Hukum						Tersusunnya produk hukum Daerah yang sesuai dengan peraturan perundang-undangan	100	Persen	693.256.300,00	693.256.300,00	
	Fasilitasi Penyusunan Produk Hukum Daerah						Jumlah produk Hukum yang sesuai dengan peraturan perundang-undangan	700	Produk Hukum	142.437.200,00	142.437.200,00	
							Jumlah Raperbup yang tersusun	30	Raperbup			
							Jumlah Raperda yang sesuai dengan instrumen HAM dan peraturan perundang-undangan yang berlaku	12	Raperda			
							Jumlah Raperda yang tersusun	14	Raperda			
							Jumlah Raperdes/perdes yang dikaji	2	Kali			
							Penyusunan pengelolaan bahan Raperda yang akan dibahas tahun berikutnya	15	Raperda			
	Fasilitasi Bantuan Hukum						Jumlah bantuan terhadap permasalahan peraturan perundang-undangan	1	Kasus	152.318.000,00	152.318.000,00	
							Jumlah Rancangan dan laporan kerja RANHAMDA yang tersusun	2	Laporan			
	Pendokumentasian Produk Hukum dan Pengelolaan Informasi Hukum						Jumlah Perda/Raperda dan Peraturan Perundang-undangan yang terbaru yang disosialisasikan	12	Judul	398.501.100,00	398.501.100,00	
							Jumlah Produk Hukum yang terupdate melalui Website JDH	100	Produk hukum			
							Terlaksananya pengawasan atas Pembangunan Daerah	31	SKPD			
	Fasilitasi Kerjasama Daerah						Terlaksananya kerjasama Daerah dengan Daerah lain dan pihak ketiga	10	Kerjasama/PKS	19.769.800,00	19.769.800,00	
	Fasilitasi Kerja Sama Dalam Negeri						Adanya Kerjasama yang terjalin antar daerah	10	MOU	19.769.800,00	19.769.800,00	

Kode	Usuran/ Bidang Usuran Pemerintahan Daerah Dan Program/ Kegiatan	Prioritas Daerah	Sasaran Daerah	Indikator	Target	Lokasi	Indikator Kinerja			Pagu Indikatif	Perkiraan Maju	Sumber Anggaran
							Program/Kegiatan/Subkegiatan					
							Tolok Ukur	Target	Satuan			
	PROGRAM PEREKONOMIAN DAN PEMBANGUNAN						Pengembangan Kebijakan Pembangunan sesuai dengan perencanaan	100	Persen	624.477.170,00	524.477.170,00	
	Pelaksanaan Kebijakan Perekonomian						Jumlah Kebijakan Daerah bidang Perekonomian yang dikeluarkan	2	Kebijakan	315.943.150,00	215.943.150,00	
	Koordinasi, Sinkronisasi, Monitoring dan Evaluasi Kebijakan Pengelolaan BUMD dan BLUD						Terjalinya Kerjasama antara BUMD dengan Masyarakat/Dunia Usaha	2	Pelaku usaha	240.892.500,00	140.892.500,00	
							Terlaksananya Pemilihan Direksi/Dewan Pengawas BUMD	1	Kali			
							Tersusunnya dokumen analisa kebutuhan daerah dan kelayakan usaha BUMD	1	Dokumen			
							Tersedianya dokumen Monitoring dan Evaluasi BUMD per triwulan	4	Dokumen			
	Pengendalian dan Distribusi Perekonomian						Tersedianya komponen data Inflasi di Kabupaten Bangka Barat	4	Dokumen	53.015.450,00	53.015.450,00	
	Perencanaan dan Pengawasan Ekonomi Mikro kecil						Tersedianya laporan CSR perusahaan yang ada di Bangka Barat	4	Dokumen	22.035.200,00	22.035.200,00	
	Pelaksanaan Administrasi Pembangunan						Tingkat Deviasi realisasi fisik dan keuangan Pembangunan Daerah	30	Persen	87.124.800,00	87.124.800,00	
	Pengelolaan Evaluasi dan Pelaporan Pelaksanaan Pembangunan						Terlaksananya Rapat TEPR	12	Bulan	87.124.800,00	87.124.800,00	
	Pengelolaan Pengadaan Barang dan Jasa						Tingkat Kematangan UKPBJ	level	3	221.409.220,00	221.409.220,00	
	Pengelolaan Pengadaan Barang dan Jasa						Dokumen Pelaksanaan pengadaan yang ditindaklanjuti	100	%	144.667.120,00	144.667.120,00	
	Pengelolaan Layanan Pengadaan secara Elektronik						Jumlah Aparatur, dan Penyedia yang mengetahui tata cara penggunaan aplikasi yang terkait dengan pengadaan barang/jasa secara elektronik	150	Paket	76.742.100,00	76.742.100,00	
	SEKRETARIAT DPRD									43.784.135.757,00	38.072.761.183,00	
	UNSUR PENDUKUNG URUSAN PEMERINTAHAN									43.784.135.757,00	38.072.761.183,00	
			Terwujudnya Birokrasi Pemerintah Daerah yang Akuntabel	Nilai SAKIP daerah	70							
	PROGRAM PENUNJANG URUSAN PEMERINTAHAN DAERAH KABUPATEN/KOTA						Terpenuhinya kebutuhan penunjang Pemerintahan	100	%	26.142.342.007,00	22.772.187.433,00	
	Perencanaan, Penganggaran, dan Evaluasi Kinerja Perangkat Daerah						Terlaksananya Perencanaan, Penganggaran, dan Evaluasi Kinerja Perangkat Daerah	100	%	7.046.380,00	7.046.380,00	
	Penyusunan Dokumen Perencanaan Perangkat Daerah						Jumlah Dokumen yang tersusun	3	dokumen	2.000.000,00	2.000.000,00	
	Koordinasi dan Penyusunan Laporan Capaian Kinerja dan Ikhtisar Realisasi Kinerja SKPD						Jumlah Dokumen yang tersusun	5	dokumen	3.046.380,00	3.046.380,00	
	Evaluasi Kinerja Perangkat Daerah						Jumlah Dokumen yang tersusun	4	dokumen	2.000.000,00	2.000.000,00	

Kode	Urusan/ Bidang Urusan Pemerintahan Daerah Dan Program/ Kegiatan	Prioritas Daerah	Sasaran Daerah	Indikator	Target	Lokasi	Indikator Kinerja			Pagu Indikatif	Perkiraan Maju	Sumber Anggaran
							Program/Kegiatan/Subkegiatan					
							Tolok Ukur	Target	Satuan			
	Administrasi Keuangan Perangkat Daerah						Terlaksananya Pengelolaan Administrasi Keuangan Perangkat Daerah	100	%	3.006.000.000,00	3.006.000.000,00	
	Penyediaan Gaji dan Tunjangan ASN						Tersedianya gaji dan Tunjangan	12	bulan	3.000.000.000,00	3.000.000.000,00	
	Koordinasi dan Penyusunan Laporan Keuangan Akhir Tahun SKPD						Tersusunnya laporan keuangan akhir tahun	1	laporan	2.000.000,00	2.000.000,00	
	Koordinasi dan Penyusunan Laporan Keuangan Bulanan/Triwulanan/Semesteran SKPD						Jumlah laporan yang tersusun	1	dokumen	2.000.000,00	2.000.000,00	
	Penyusunan Pelaporan dan Analisis Prognosis Realisasi Anggaran						Jumlah laporan yang tersusun	1	dokumen	2.000.000,00	2.000.000,00	
	Administrasi Umum Perangkat Daerah						Terlaksananya pengelolaan Administrasi Umum Perangkat Daerah	100	%	1.360.826.045,00	1.308.815.725,00	
	Penyediaan Komponen Instalasi Listrik/Penerangan Bangunan Kantor						Tersedianya komponen listrik/penerangan kantor	12	bulan	106.184.780,00	106.184.780,00	
	Penyediaan Peralatan dan Perlengkapan Kantor						Tersedianya peralatan dan perlengkapan kantor	12	bulan	39.530.400,00	10.830.400,00	
	Penyediaan Peralatan Rumah Tangga						Tersedianya peralatan rumah tangga	12	bulan	159.732.200,00	159.732.200,00	
	Penyediaan Bahan Logistik Kantor						Tersedianya bahan logistik kantor	12	bulan	412.823.990,00	412.823.990,00	
							Tersedianya makanan dan minuman	12	bulan			
	Penyediaan Barang Cetak dan Penggandaan						Tersedianya Barang Cetak dan Penggandaan	12	bulan	300.709.640,00	277.399.320,00	
	Penyediaan Bahan Bacaan dan Peraturan Perundang-undangan						Tersedianya Bahan bacaan dan peraturan perundang-undangan	12	bulan	67.200.000,00	67.200.000,00	
	Penyediaan Bahan/Material						Tersediaanya Alat Tulis Kantor	12	bulan	174.671.035,00	174.671.035,00	
	Penyelenggaraan Rapat Koordinasi dan Konsultasi SKPD						Terlaksananya perjalanan dinas kedalam dan keluar daerah	12	bulan	99.974.000,00	99.974.000,00	
	Pengadaan Barang Milik Daerah Penunjang Urusan Pemerintah Daerah						Terpenuhiya Barang milik Daerah penunjang urusan Pemerintah Daerah	100	%	48.500.000,00		
	Pengadaan Mebel						Tersedianya mebel	2	jenis	48.500.000,00		
	Penyediaan Jasa Penunjang Urusan Pemerintahan Daerah						Tersedianya Jasa Penunjang Urusan Pemerintah Daerah	12	bulan	2.088.457.624,00	2.066.607.624,00	
	Penyediaan Jasa Surat Menyurat						Pembayaran Honorarium PHL	382	ob	917.349.995,00	895.499.995,00	
	Penyediaan Jasa Komunikasi, Sumber Daya Air dan Listrik						Pembayaran Jasa Komunikasi, Sumber daya air dan listrik	12	bulan	368.363.999,00	368.363.999,00	
							Terkelolanya website DPRD	12	bulan			
	Penyediaan Jasa Pelayanan Umum Kantor						Pembayaran Honorarium PHL	276	ob	802.743.630,00	802.743.630,00	
	Pemeliharaan Barang Milik Daerah Penunjang Urusan Pemerintahan Daerah						Terpeliharanya Barang Milik Daerah Penunjang Urusan Pemerintahan Daerah	12	bulan	3.895.927.001,00	3.416.517.001,00	
	Penyediaan Jasa Pemeliharaan, Biaya Pemeliharaan dan Pajak Kendaraan Perorangan Dinas atau Kendaraan Dinas Jabatan						Terpeliharanya mobil jabatan	1	unit	123.000.000,00	123.000.000,00	
	Penyediaan Jasa Pemeliharaan, Biaya Pemeliharaan, Pajak, dan Perizinan Kendaraan Dinas Operasional atau Lapangan						Pembayaran Honorarium PHL	74	ob	479.170.000,00	492.910.000,00	
							Terpeliharanya kendaraan dinas	9	unit			
	Pemeliharaan/Rehabilitasi Gedung Kantor dan Bangunan Lainnya						Terlaksananya rehabilitasi sedang berat rumah Jabatan Pimpinan DPRD	1	Paket	2.420.189.001,00	2.066.189.001,00	

Kode	Urusan/ Bidang Urusan Pemerintahan Daerah Dan Program/ Kegiatan	Prioritas Daerah	Sasaran Daerah	Indikator	Target	Lokasi	Indikator Kinerja			Pagu Indikatif	Perkiraan Maju	Sumber Anggaran
							Program/Kegiatan/Subkegiatan					
							Tolok Ukur	Target	Satuan			
							Terpeliharanya gedung kantor	2	gedung			
							Terpeliharannya rumah jabatan/dinas	3	unit			
	Pemeliharaan/Rehabilitasi Sarana dan Prasarana Gedung Kantor atau Bangunan Lainnya						Terpeliharanya perlengkapan gedung kantor	1	unit	110.548.000,00	44.548.000,00	
							Terpeliharanya perlengkapan rumah jabatan/dinas	60	unit			
	Pemeliharaan/Rehabilitasi Sarana dan Prasarana Pendukung Gedung Kantor atau Bangunan Lainnya						Terpeliharanya peralatan gedung kantor	182	unit	763.020.000,00	689.870.000,00	
	Layanan Keuangan dan Kesejahteraan DPRD						Terpenuhinya kebutuhan penunjang Pemerintah Daerah	100	%	14.281.155.254,00	11.512.771.000,00	
	Penyelenggaraan Administrasi Keuangan DPRD						Tersedianya Gaji dan Tunjangan Anggota DPRD	12	Bulan	13.968.384.254,00	11.200.000.000,00	
	Penyediaan Pakaian Dinas dan Atribut DPRD						Tersedianya Pakaian dinas Pimpinan dan Anggota DPRD	150	Stel	312.771.000,00	312.771.000,00	
	Layanan Administrasi DPRD						Terpenuhinya kebutuhan penunjang Pemerintah Daerah	100	%	1.454.429.703,00	1.454.429.703,00	
	Fasilitasi Rapat Koordinasi dan Konsultasi DPRD						Fasilitasi hearing, dialog dan monitoring adanya masukan/aspirasi masyarakat	4	Kegiatan	698.429.720,00	698.429.720,00	
							Fasilitasi pelantikan/peresmian PAW	2	Kali			
							Fasilitasi rapat-rapat Badan musyawarah	24	Kegiatan			
							Fasilitasi rapat-rapat komisi	12	Kegiatan			
							Fasilitasi rapat-rapat Paripurna	40	Paripurna			
	Penyediaan Kebutuhan Rumah Tangga DPRD						Fasilitasi Kebutuhan rumah tangga pimpinan DPRD	12	Bulan	755.999.983,00	755.999.983,00	
	PROGRAM DUKUNGAN PELAKSANAAN TUGAS DAN FUNGSI DPRD						Cakupan Raperda Menjadi Perda	100	%	17.641.793.750,00	15.300.573.750,00	
	Pembentukan Peraturan Daerah dan Peraturan DPRD						Terlaksananya Fasilitasi Pembentukan Peraturan Daerah dan Peraturan Daerah	100	%	591.257.870,00	591.257.870,00	
	Pembahasan Rancangan Peraturan Daerah						Fasilitasi Pembahasan Raperda	15	Raperda	514.418.950,00	514.418.950,00	
							Fasilitasi Penyusunan Rancangan Perda Inisiatif	1	Raperda			
	Penyelenggaraan Kajian Perundang- Undangan						Fasilitasi rapat-rapat badan Legislatif	4	Kegiatan	76.838.920,00	76.838.920,00	
	Pembahasan Kebijakan Anggaran						Terlaksananya Pembahasan Kebijakan Anggaran	100	%	188.627.320,00	188.627.320,00	
	Pembahasan APBD						Fasilitasi rapat-rapat Badan Anggaran	4	Kegiatan	188.627.320,00	188.627.320,00	
	Peningkatan Kapasitas DPRD						Terlaksananya Peningkatan Kapasitas DPRD	100	%	4.177.327.860,00	4.153.327.860,00	
	Bimbingan Teknis DPRD						Fasilitasi pendalaman tugas yang diikuti Pimpinan Anggota DPRD	6	Kali	3.223.000.000,00	3.199.000.000,00	
	Publikasi dan Dokumentasi Dewan						Fasilitasi publikasi kegiatan Pimpinan dan Anggota DPRD	12	Bulan	441.000.000,00	441.000.000,00	
	Penyediaan Kelompok Pakar dan Tim Ahli						Fasilitasi jasa konsultasi dan bantuan hukum bagi Pimpinan dan Anggota DPRD	12	Bulan	159.270.000,00	159.270.000,00	
	Penyediaan Tenaga Ahli Fraksi						jumlah tenaga ahli yang tersedia per tahun	60	ob	270.000.000,00	270.000.000,00	

Kode	Urusan/ Bidang Urusan Pemerintahan Daerah Dan Program/ Kegiatan	Prioritas Daerah	Sasaran Daerah	Indikator	Target	Lokasi	Indikator Kinerja			Pagu Indikatif	Perkiraan Maju	Sumber Anggaran
							Program/Kegiatan/Subkegiatan					
							Tolok Ukur	Target	Satuan			
	Penyelenggaraan Hubungan Masyarakat						fasitasi forum komunikasi DPRD dan Masyarakat	12	kegiatan	84.057.860,00	84.057.860,00	
	Penyerapan dan Penghimpunan Aspirasi Masyarakat						Terfasilitasinya Penyerapan dan Penghimpunan Aspirasi Masyarakat	100	%	644.080.700,00	644.080.700,00	
	Pelaksanaan Reses						Fasilitasi kegiatan Reses Anggota DPRD untuk menjangkau aspirasi masyarakat di daerah Dapil masing-masing	3	reses	644.080.700,00	644.080.700,00	
	Fasilitasi Tugas DPRD						Terfasilitasinya pelaksanaan Tugas DPRD	100	%	12.040.500.000,00	9.723.280.000,00	
	Koordinasi dan Konsultasi Pelaksanaan Tugas DPRD						Fasilitasi kunjungan kerja pimpinan dan anggota DPRD	95	Berkas	12.040.500.000,00	9.723.280.000,00	
							Fasilitasi perjalanan dinas pimpinan DPRD dalam rangka konsultasi atau koordinasi	132	Kali			
	UNSUR PENUNJANG URUSAN									153.865.070.689,50	152.795.543.889,50	
	BADAN PERENCANAAN PEMBANGUNAN DAN PENELITIAN PENGEMBANGAN DAERAH PERENCANAAN									8.119.509.010,00	7.712.754.010,00	
										8.119.509.010,00	7.712.754.010,00	
			Terwujudnya Birokrasi Pemerintah Daerah yang Akuntabel	Nilai SAKIP daerah	70							
	PROGRAM PENUNJANG URUSAN PEMERINTAHAN DAERAH KABUPATEN/KOTA						Terpenuhinya kebutuhan penunjang Pemerintahan Daerah	100	%	5.786.800.500,00	5.380.045.500,00	
	Perencanaan, Penganggaran, dan Evaluasi Kinerja Perangkat Daerah						dokumen perencanaan	5	jenis	8.000.000,00	8.000.000,00	
	Penyusunan Dokumen Perencanaan Perangkat Daerah						Jumlah dokumen tersusun	3	Dokumen	2.000.000,00	2.000.000,00	
	Koordinasi dan Penyusunan Laporan Capaian Kinerja dan Ikhtisar Realisasi Kinerja SKPD						Jumlah dokumen tersusun	5	Dokumen	4.000.000,00	4.000.000,00	
	Evaluasi Kinerja Perangkat Daerah						Jumlah dokumen tersusun	4	Dokumen	2.000.000,00	2.000.000,00	
	Administrasi Keuangan Perangkat Daerah						Terkelolanya administrasi keuangan	100	%	3.606.000.000,00	3.606.000.000,00	
	Penyediaan Gaji dan Tunjangan ASN						Tersedianya gaji dan tunjangan ASN	12	bulan	3.600.000.000,00	3.600.000.000,00	
	Koordinasi dan Penyusunan Laporan Keuangan Akhir Tahun SKPD						Jumlah dokumen tersusun	1	dokumen	2.000.000,00	2.000.000,00	
	Koordinasi dan Penyusunan Laporan Keuangan Bulanan/Triwulanan/Semesteran SKPD						Jumlah dokumen tersusun	1	dokumen	2.000.000,00	2.000.000,00	
	Penyusunan Pelaporan dan Analisis Prognosis Realisasi Anggaran						Jumlah dokumen tersusun	2	dokumen	2.000.000,00	2.000.000,00	
	Administrasi Umum Perangkat Daerah						Terlaksananya pengelolaan	100	%	752.491.000,00	752.491.000,00	
	Penyediaan Komponen Instalasi Listrik/Penerangan Bangunan Kantor						Tersedianya komponen listrik/penerangan bangunan	12	bulan	10.000.000,00	10.000.000,00	
	Penyediaan Peralatan Rumah Tangga						Tersedianya peralatan rumah tangga	12	bulan	5.700.000,00	5.700.000,00	
	Penyediaan Bahan Logistik Kantor						Tersedianya makanan dan minuman rapat dan kantor	12	bulan	33.946.700,00	33.946.700,00	
	Penyediaan Barang Cetak dan Penggandaan						Tersedianya barang cetak dan penggandaan kantor	12	bulan	34.000.000,00	34.000.000,00	
	Penyediaan Bahan Bacaan dan Peraturan Perundang-undangan						Tersedianya bahan bacaan dan peraturan perundang-undangan	12	bulan	4.998.000,00	4.998.000,00	

Kode	Urusan/ Bidang Urusan Pemerintahan Daerah Dan Program/ Kegiatan	Prioritas Daerah	Sasaran Daerah	Indikator	Target	Lokasi	Indikator Kinerja			Pagu Indikatif	Perkiraan Maju	Sumber Anggaran
							Program/Kegiatan/Subkegiatan					
							Tolok Ukur	Target	Satuan			
	Penyediaan Bahan/Material						Tersedianya alat tulis kantor	12	bulan	33.960.300,00	33.960.300,00	
	Penyelenggaraan Rapat Koordinasi dan Konsultasi SKPD						Terlaksananya rapat-rapat koordinasi dan konsultasi ke luar	12	bulan	629.886.000,00	629.886.000,00	
	Penyediaan Jasa Penunjang Urusan Pemerintahan Daerah						Tersedianya Jasa Penunjang Urusan Pemerintahan Daerah	12	bulan	865.287.000,00	808.532.000,00	
	Penyediaan Jasa Surat Menyurat						Pembayaran honorarium PHL, tersedianya jasa pengiriman	167	OB	410.695.000,00	353.940.000,00	
	Penyediaan Jasa Komunikasi, Sumber Daya Air dan Listrik						Pembayaran biaya telepon, listrik dan internet	12	bulan	102.000.000,00	102.000.000,00	
	Penyediaan Jasa Pelayanan Umum Kantor						Pembayaran honorarium PHL	60	OB	352.592.000,00	352.592.000,00	
							Pembayaran honorarium PHL dan tersedianya jasa kebersihan	36	OB			
							Pembayaran honorarium PHL Keamanan Kantor	24	OB			
							Tersedianya jasa perbaikan peralatan kerja	12	bulan			
	Pengadaan Barang Milik Daerah Penunjang Urusan Pemerintahan Daerah						Terpenuhiya Barang Milik Daerah Penunjang Urusan Pemerintahan Daerah	100	%	150.000.000,00		
	Pengadaan Mebel						Terpenuhiya kebutuhan mebel kantor	1	Paket	100.000.000,00		
	Pengadaan Sarana dan Prasarana Pendukung Gedung Kantor atau Bangunan Lainnya						Tersedianya Sarana dan Prasarana Pendukung Gedung Kantor atau Bangunan Lainnya	1	Paket	50.000.000,00		
	Pemeliharaan Barang Milik Daerah Penunjang Urusan Pemerintahan Daerah						Terpeliharanya Barang Milik Daerah Penunjang	12	bulan	405.022.500,00	205.022.500,00	
	Penyediaan Jasa Pemeliharaan, Biaya Pemeliharaan, Pajak, dan Perizinan Kendaraan Dinas Operasional atau Lapangan						pembayaran Honorarium PHL dan pembayaran STNK kendaraan dinas	36	OB	167.800.000,00	167.800.000,00	
							Terpeliharanya kendaraan dinas operasional	12	bulan			
	Pemeliharaan/Rehabilitasi Gedung Kantor dan Bangunan Lainnya						Terpeliharanya gedung kantor	2	gedung	207.342.500,00	7.342.500,00	
	Pemeliharaan/Rehabilitasi Sarana dan Prasarana Gedung Kantor atau Bangunan Lainnya						Terpeliharanya Perlengkapan Gedung Kantor	1	gedung	26.610.000,00	26.610.000,00	
	Pemeliharaan/Rehabilitasi Sarana dan Prasarana Pendukung Gedung Kantor atau Bangunan						Terpeliharanya peralatan gedung kantor	12	bulan	3.270.000,00	3.270.000,00	
	PROGRAM PERENCANAAN, PENGENDALIAN DAN EVALUASI PEMBANGUNAN DAERAH						Penghargaan Pangripta Tingkat Propinsi	3	peringkat	1.666.578.420,00	1.666.578.420,00	
	Penyusunan Perencanaan dan Pendanaan						Tersusunnya Dokumen Perencanaan Pembangunan	100	persen	1.373.039.750,00	1.373.039.750,00	
	Pelaksanaan Musrenbang Kabupaten/Kota						Terseleenggaranya pelaksanaan Musrenbang RPJMD dan RKPD	2	kegiatan	143.651.780,00	143.651.780,00	
	Koordinasi Penyusunan dan Penetapan Dokumen Perencanaan Pembangunan Daerah						Dokumen RKPD disusun tepat waktu	1	dokumen	1.229.387.970,00	1.229.387.970,00	
							Dokumen Perubahan RKPD	1	dokumen			
							Raperda RPJMD	1	dokumen			
	Analisis Data dan Informasi Pemerintahan Daerah Bidang Perencanaan Pembangunan Daerah						Terlaksananya Analisis Data dan Informasi pemerintahan Daerah/Bidang Perencanaan	100	persen	98.858.056,00	98.858.056,00	
	Analisis Data dan Informasi Perencanaan Pembangunan Daerah						Pengelolaan SIM perencanaan pembangunan daerah	2	Sim	98.858.056,00	98.858.056,00	
							Updating Data SIPD Kabupaten Bangka Barat	4	Triwulan			

Kode	Urusan/ Bidang Urusan Pemerintahan Daerah Dan Program/ Kegiatan	Prioritas Daerah	Sasaran Daerah	Indikator	Target	Lokasi	Indikator Kinerja			Pagu Indikatif	Perkiraan Maju	Sumber Anggaran
							Program/Kegiatan/Subkegiatan					
							Tolok Ukur	Target	Satuan			
	Pengendalian, Evaluasi dan Pelaporan Bidang Perencanaan Pembangunan Daerah						Pelaksanaan Pengendalian dan Evaluasi yang dilakukan	100	persen	194.680.614,00	194.680.614,00	
	Koordinasi Pengendalian Perencanaan dan Pelaksanaan Pembangunan Daerah di Kabupaten/Kota						Tersusunnya dokumen pengendalian dan evaluasi pelaksanaan rencana pembangunan daerah	1	dokumen	100.723.600,00	100.723.600,00	
							Tersusunnya dokumen pengendalian terhadap perumusan kebijakan	2	dokumen			
	Monitoring, Evaluasi dan Penyusunan Laporan Berkala Pelaksanaan Pembangunan Daerah						Tersusunnya dokumen evaluasi terhadap hasil rencana pembangunan daerah	1	dokumen	93.957.014,00	93.957.014,00	
	PROGRAM KOORDINASI DAN SINKRONISASI PERENCANAAN PEMBANGUNAN DAERAH						Persentase Keberhasilan Indikator Sasaran Daerah	100	%	666.130.090,00	666.130.090,00	
	Koordinasi Perencanaan Bidang Pemerintahan dan Pembangunan Manusia						Persentase Penjabaran program RPJMD dalam RKPD	100	%	274.725.000,00	274.725.000,00	
	Koordinasi Penyusunan Dokumen Perencanaan Pembangunan Daerah Bidang Pemerintahan (RPJPD, RPJMD dan RKPD)						Terselenggaranya Koordinasi Penyusunan Dokumen Perencanaan Pembangunan	12	bulan	115.000.000,00	115.000.000,00	
	Koordinasi Pelaksanaan Sinergitas dan Harmonisasi Perencanaan Pembangunan Daerah Bidang Pemerintahan						Terselenggaranya perencanaan pembangunan Pemerintahan	12	bulan	20.000.000,00	20.000.000,00	
	Koordinasi Penyusunan Dokumen Perencanaan Pembangunan Daerah Bidang Pembangunan Manusia (RPJPD, RPJMD dan RKPD)						Terselenggaranya Koordinasi Penyusunan Dokumen Perencanaan Pembangunan	12	bulan	119.725.000,00	119.725.000,00	
	Koordinasi Pelaksanaan Sinergitas dan Harmonisasi Perencanaan Pembangunan Daerah Bidang Pembangunan Manusia						Terselenggaranya perencanaan pembangunan Sosial Budaya I, II dan III	12	bulan	20.000.000,00	20.000.000,00	
	Koordinasi Perencanaan Bidang Perekonomian dan SDA (Sumber Daya Alam)						Persentase Penjabaran Program RPJMD dalam RKPD	100	%	190.692.020,00	190.692.020,00	
	Koordinasi Penyusunan Dokumen Perencanaan Pembangunan Daerah Bidang Perekonomian (RPJPD, RPJMD dan RKPD)						Terselenggaranya Koordinasi Penyusunan Dokumen Perencanaan Pembangunan	12	bulan	87.478.580,00	87.478.580,00	
	Koordinasi Pelaksanaan Sinergitas dan Harmonisasi Perencanaan Pembangunan Daerah Bidang Perekonomian						Terselenggaranya perencanaan pembangunan bidang persik II	12	bulan	7.867.370,00	7.867.370,00	
	Koordinasi Penyusunan Dokumen Perencanaan Pembangunan Daerah Bidang SDA (RPJPD, RPJMD dan RKPD)						Terselenggaranya Koordinasi Penyusunan Dokumen Perencanaan Pembangunan	12	bulan	87.478.760,00	87.478.760,00	
	Koordinasi Pelaksanaan Sinergitas dan Harmonisasi Perencanaan Pembangunan Daerah						Terselenggaranya perencanaan pembangunan bidang	12	bulan	7.867.310,00	7.867.310,00	
	Koordinasi Perencanaan Bidang Infrastruktur dan Wilayah						Persentase Penjabaran Program RPJMD dalam RKPD	100	%	200.713.070,00	200.713.070,00	
	Koordinasi Penyusunan Dokumen Perencanaan Pembangunan Daerah Bidang Infrastruktur (RPJPD, RPJMD dan RKPD)						Terselenggaranya Koordinasi Penyusunan Dokumen Perencanaan Pembangunan	12	bulan	87.488.730,00	87.488.730,00	
	Koordinasi Pelaksanaan Sinergitas dan Harmonisasi Perencanaan Pembangunan Daerah Bidang Infrastruktur						Terselenggaranya perencanaan pembangunan bidang Perekonomian, SDA, Infrastruktur	12	bulan	7.867.370,00	7.867.370,00	
	Koordinasi Penyusunan Dokumen Perencanaan Pembangunan Daerah Bidang Wilayah (RPJPD, RPJMD dan RKPD)						Terselenggaranya Koordinasi Penyusunan Dokumen Perencanaan Pembangunan	12	bulan	97.489.600,00	97.489.600,00	
	Koordinasi Pelaksanaan Sinergitas dan Harmonisasi Perencanaan Pembangunan Daerah Bidang Wilayah						Koordinasi Perencanaan Air Minum, Drainase, dan Sanitasi Perkotaan	12	bulan	7.867.370,00	7.867.370,00	
							Data perencanaan Kelompok Kerja Perumahan dan Kawasan Permukiman	1	dokumen			

Kode	Urusan/ Bidang Urusan Pemerintahan Daerah Dan Program/ Kegiatan	Prioritas Daerah	Sasaran Daerah	Indikator	Target	Lokasi	Indikator Kinerja			Pagu Indikatif	Perkiraan Maju	Sumber Anggaran
							Program/Kegiatan/Subkegiatan					
							Tolok Ukur	Target	Satuan			
	BADAN PENGELOLAAN KEUANGAN DAN ASET DAERAH									127.979.852.666,50	127.738.414.166,50	
	KEUANGAN									127.979.852.666,50	127.738.414.166,50	
			Terwujudnya Birokrasi Pemerintah Daerah yang Transparan	Opini BPK terhadap laporan keuangan daerah	WTP							
	PROGRAM PENUNJANG URUSAN PEMERINTAHAN DAERAH KABUPATEN/KOTA						Terpenuhinya kebutuhan penunjang Pemerintahan Daerah	100	%	5.129.973.306,00	5.119.973.306,00	
	Perencanaan, Penganggaran, dan Evaluasi Kinerja Perangkat Daerah						Jumlah Dokumen Perencanaan yang tersusun	3	dokumen	8.000.000,00	8.000.000,00	
	Penyusunan Dokumen Perencanaan Perangkat Daerah						Jumlah dokumen RENSTRA, RKA dan RENJA yang tersusun	3	dokumen	2.000.000,00	2.000.000,00	
	Koordinasi dan Penyusunan Laporan Capaian Kinerja dan Ikhtisar Realisasi Kinerja SKPD						Jumlah dokumen capaian kinerja dan ihtisar kinerja yang tersusun	1	dokumen	4.000.000,00	4.000.000,00	
							Jumlah dokumen DALEV yang tersusun	3	dokumen			
	Evaluasi Kinerja Perangkat Daerah						Jumlah dokumen LAKIP, LKPJ, TAPKIN dan LPPD yang tersusun	4	dokumen	2.000.000,00	2.000.000,00	
	Administrasi Keuangan Perangkat Daerah						Jumlah Dokumen Keuangan yang tersusun	3	dokumen	3.506.000.000,00	3.506.000.000,00	
	Penyediaan Gaji dan Tunjangan ASN						Tersedianya gaji dan tunjangan ASN	12	bulan	3.500.000.000,00	3.500.000.000,00	
	Koordinasi dan Penyusunan Laporan Keuangan Akhir Tahun SKPD						Jumlah dokumen pelaporan keuangan akhir tahun yang tersusun	1	dokumen	2.000.000,00	2.000.000,00	
	Koordinasi dan Penyusunan Laporan Keuangan Bulanan/Triwulanan/Semesteran SKPD						Jumlah dokumen laporan keuangan yang tersusun	1	dokumen	2.000.000,00	2.000.000,00	
	Penyusunan Pelaporan dan Analisis Prognosis Realisasi Anggaran						Jumlah dokumen laporan prognosis yang tersusun	1	dokumen	2.000.000,00	2.000.000,00	
	Administrasi Umum Perangkat Daerah						Jumlah penunjang administrasi umum pada BPKAD Kabupaten Bangka Barat	7	jenis	491.683.246,00	481.683.246,00	
	Penyediaan Komponen Instalasi Listrik/Penerangan Bangunan Kantor						Jumlah lampu yang dibeli	12	bulan	9.000.000,00	9.000.000,00	
	Penyediaan Peralatan Rumah Tangga						Jumlah Pengisian Ulang Gas Elpij Keperluan kantor	12	bulan	2.475.000,00	2.475.000,00	
	Penyediaan Bahan Logistik Kantor						Jumlah makanan dan minuman yang dibeli untuk keperluan kegiatan, rapat dan tamu	12	bulan	63.444.546,00	63.444.546,00	
	Penyediaan Barang Cetak dan Penggandaan						Jumlah cetakan dan penggandaan yang dibayar	12	bulan	31.897.500,00	31.897.500,00	
	Penyediaan Peralatan dan Perlengkapan Kantor						Tersedianya Peralatan dan Perlengkapan Kantor	2	jenis	10.000.000,00		
	Penyediaan Bahan Bacaan dan Peraturan Perundang-undangan						Jumlah tagihan koran dan majalah yang dibayar	12	bulan	2.640.000,00	2.640.000,00	
	Penyediaan Bahan/Material						Tersedianya ATK	12	bulan	39.580.200,00	39.580.200,00	
	Penyelenggaraan Rapat Koordinasi dan Konsultasi SKPD						Jumlah Perjalanan Dinas Dalam Daerah dan Luar Daerah yang dibayar	12	bulan	332.646.000,00	332.646.000,00	

Kode	Urusan/ Bidang Urusan Pemerintahan Daerah Dan Program/ Kegiatan	Prioritas Daerah	Sasaran Daerah	Indikator	Target	Lokasi	Indikator Kinerja			Pagu Indikatif	Perkiraan Maju	Sumber Anggaran
							Program/Kegiatan/Subkegiatan					
							Tolok Ukur	Target	Satuan			
	Penyediaan Jasa Penunjang Urusan Pemerintahan Daerah						Jumlah pembayaran gaji PHL	3	kegiatan	985.382.060,00	985.382.060,00	
	Penyediaan Jasa Surat Menyurat						Jumlah PHL yang terbayar : 1 orang (SMA)	12	OB	28.220.000,00	28.220.000,00	
	Penyediaan Jasa Komunikasi, Sumber Daya Air dan Listrik						Jumlah Pelaksanaan informasi di website BPKA	12	bulan	108.204.000,00	108.204.000,00	
							Jumlah tagihan Listrik, Telepon, Air dan Internet yang dibayar	12	bulan			
	Penyediaan Jasa Pelayanan Umum Kantor						Jumlah peralatan kerja yang diperbaiki (3 jenis)	12	bulan	848.958.060,00	848.958.060,00	
							Jumlah PHL yang terbayar : 5 orang (SMA)	60	OB			
							Jumlah PHL yang terbayar sebanyak 22 org	264	OB			
	Pemeliharaan Barang Milik Daerah Penunjang Urusan Pemerintahan Daerah						Jumlah pemeliharaan Barang Milik Daerah	3	jenis	138.908.000,00	138.908.000,00	
	Penyediaan Jasa Pemeliharaan, Biaya Pemeliharaan, Pajak, dan Perizinan Kendaraan Dinas Operasional atau Lapangan						Jumlah kendaraan dinas operasional yang dilakukan pemeliharaan	7	unit	126.410.000,00	126.410.000,00	
							Jumlah PHI yang terbayar 2 orang (SMA)	24	OB			
	Pemeliharaan/Rehabilitasi Gedung Kantor dan Bangunan Lainnya						Jumlah gedung kantor yang dilakukan pemeliharaan	3	gedung	7.500.000,00	7.500.000,00	
	Pemeliharaan/Rehabilitasi Sarana dan Prasarana Pendukung Gedung Kantor atau Bangunan						pemeliharaan rutin / berkala peralatan gedung kantor	2	jenis	4.998.000,00	4.998.000,00	
	PROGRAM PENGELOLAAN KEUANGAN						menurunya temuan atas audit	10	temuan	122.142.406.586,50	121.910.968.086,50	
	Koordinasi dan Penyusunan Rencana Anggaran Daerah						Jumlah Dokumen Perencanaan Kabupaten Bangka Barat	8	dokumen	1.128.303.708,50	1.128.303.708,50	
	Koordinasi dan Penyusunan KUA dan PPAS						KUA/PPAS APBD Kabupaten Bangka Barat	1	dokumen	145.929.800,00	145.929.800,00	
	Koordinasi dan Penyusunan Perubahan KUA dan Perubahan PPAS						KUA / PPAS APBD Perubahan Kabupaten	1	dokumen	149.029.820,00	149.029.820,00	
	Koordinasi, Penyusunan dan Verifikasi DPA-SKPD						Jumlah Dokumen Pelaksanaan Anggaran (DPA) yang tersusun	30	DPA	40.449.750,00	40.449.750,00	
	Koordinasi, Penyusunan dan Verifikasi Perubahan DPA-SKPD						Dokumen Perubahan Pelaksanaan Anggaran (DPPA)	30	DPA	41.239.830,00	41.239.830,00	
	Koordinasi dan Penyusunan Peraturan Daerah tentang APBD dan Peraturan Kepala Daerah tentang Penjabaran APBD						Jumlah Rancangan Peraturan Daerah Tentang APBD Kabupaten Bangka Barat Tahun	1	perda	291.729.965,00	291.729.965,00	
							Jumlah Rancangan Peraturan KDH Tentang APBD Kab. Bangka Barat Tahun 2022	1	perbup			
	Koordinasi dan Penyusunan Peraturan Daerah tentang Perubahan APBD dan Peraturan Kepala Daerah tentang Penjabaran Perubahan APBD						Jumlah Rancangan Peraturan Daerah Tentang Perubahan APBD Kab. Bangka Barat Tahun 2021	1	perda	295.456.559,00	295.456.559,00	
							Jumlah Rancangan Peraturan KDH Daerah Tentang Perubahan APBD Kab. Bangka Barat Tahun 2021	1	perbup			
	Koordinasi dan Penyusunan Regulasi serta Kebijakan Bidang Anggaran						umlah Laporan Analisis Standar Belanja Kabupaten Bangka Barat	1	dokumen	40.380.289,50	40.380.289,50	
							Jumlah Peraturan dan Kebijakan Pelaksanaan APBD yan tersusun	2	perbup dan SK Bupati			
	Pembinaan Penganggaran Daerah Pemerintah Kabupaten/Kota						Jumlah Dokumen Perencanaan Anggaran Belanja Kabupaten	1	dokumen	124.087.695,00	124.087.695,00	
							Jumlah Pendampingan Implementasi Program Aplikasi	1	aplikasi			

Kode	Urusan/ Bidang Urusan Pemerintahan Daerah Dan Program/ Kegiatan	Prioritas Daerah	Sasaran Daerah	Indikator	Target	Lokasi	Indikator Kinerja			Pagu Indikatif	Perkiraan Maju	Sumber Anggaran
							Program/Kegiatan/Subkegiatan					
							Tolok Ukur	Target	Satuan			
	Koordinasi dan Pengelolaan Perbendaharaan Daerah						Jumlah Dokumen Pengelolaan Keuangan yang tersusun	4	dokumen	457.664.940,00	457.664.940,00	
	Koordinasi dan Pengelolaan Kas Daerah						Jumlah Laporan Pengelolaan Kas Daerah Kabupaten Bangka Barat	1	dokumen	43.238.600,00	43.238.600,00	
	Koordinasi, Fasilitasi, Asistensi, Sinkronisasi, Supervisi, Monitoring dan Evaluasi Pengelolaan Dana Perimbangan dan Dana Transfer Lainnya						Jumlah Laporan Pengelolaan Dana Transfer Pusat Kabupaten Bangka Barat	1	dokumen	45.969.900,00	45.969.900,00	
	Koordinasi dan Penyusunan Laporan Realisasi Penerimaan dan Pengeluaran Kas Daerah, Laporan Aliran Kas, dan Pelaksanaan Pemungutan/Pemotongan dan Penyetoran Perhitungan Fihak Ketiga (PFK)						Jumlah Pengelolaan Gaji PNS/CPNS pada seluruh OPD Kabupaten Bangka Barat	12	bulan	181.915.680,00	181.915.680,00	
	Rekonsiliasi Data Penerimaan dan Pengeluaran Kas serta Pemungutan dan Pemotongan Atas SP2D dengan Instansi Terkait						Jumlah Pengelolaan Keuangan SKPKD Kabupaten Bangka Barat	12	bulan	186.540.760,00	186.540.760,00	
	Koordinasi dan Pelaksanaan Akuntansi dan Pelaporan Keuangan Daerah						Jumlah Dokumen Keuangan Kabupaten Bangka Barat yang	3	dokumen	438.260.933,00	206.822.433,00	
	Koordinasi Penyusunan Laporan Pertanggungjawaban Pelaksanaan APBD Bulanan, Triwulanan dan Semesteran						Jumlah Rancangan Peraturan KDH Tentang Penjabaran Pertanggungjawaban	1	perbup	53.334.945,00	53.334.945,00	
	Konsolidasi Laporan Keuangan SKPD, BLUD dan Laporan Keuangan Pemerintah Daerah						Jumlah Laporan Akhir Tahun Kabupaten Bangka Barat Tahun	1	laporan	74.704.698,00	74.704.698,00	
Jumlah Laporan Prognosis Realisasi Anggaran Kabupaten Bangka Barat Tahun 2021							1	laporan				
Jumlah Laporan semester Kabupaten Bangka Barat Tahun 2021							1	laporan				
Jumlah Pendampingan Implementasi Program Aplikasi Belanja dan Pelaporan							1	aplikasi				
	Koordinasi dan Penyusunan Rancangan Peraturan Daerah tentang Pertanggungjawaban Pelaksanaan APBD Provinsi dan Rancangan Peraturan Kepala Daerah tentang Penjabaran Pertanggungjawaban Pelaksanaan APBD Kabupaten/Kota						Jumlah Rancangan Peraturan Daerah Tentang Pertanggungjawaban Pelaksanaan APBD Kab.Bangka Barat Tahun 2020	1	perda	78.782.790,00	78.782.790,00	
	Koordinasi, Sinkronisasi, dan Penyelesaian Tuntutan Perbendaharaan dan Tuntutan Kerugian Daerah						Penyelesaian kasus tuntutan ganti kerugian daerah	1	laporan	102.048.500,00		
	Penyusunan Kebijakan dan Panduan Teknis Operasional Penyelenggaraan Akuntansi Pemerintah Daerah						Jumlah kebijakan dan panduan Teknis Operasional Penyelenggaraan Akuntansi Pemerintah Daerah yang tersusun	1	dokumen	63.100.000,00		
	Penyusunan Sistem dan Prosedur Akuntansi dan Pelaporan Keuangan Pemerintah Daerah						Jumlah Sistem dan Prosedur Akuntansi dan Pelaporan Keuangan Pemerintah Daerah yang tersusun	1	dokumen	66.290.000,00		
	Penunjang Urusan Kewenangan Pengelolaan Keuangan Daerah						Jumlah Desa yang menerima Bantuan Keuangan Desa	60	desa	120.118.177.005,00	120.118.177.005,00	
	Analisis Perencanaan dan Penyaluran Bantuan Keuangan						Terlaksananya Penyaluran Bantuan Keuangan kepada Desa	60	desa	111.906.885.600,00	111.906.885.600,00	
	Pengelolaan Dana Darurat dan Mendesak						Tersedianya Alokasi Untuk Belanja Tidak terduga	100	%	4.850.000.000,00	4.850.000.000,00	

Kode	Usuran/ Bidang Usuran Pemerintahan Daerah Dan Program/ Kegiatan	Prioritas Daerah	Sasaran Daerah	Indikator	Target	Lokasi	Indikator Kinerja			Pagu Indikatif	Perkiraan Maju	Sumber Anggaran
							Program/Kegiatan/Subkegiatan					
							Tolok Ukur	Target	Satuan			
	Pengelolaan Dana Bagi Hasil Kabupaten/Kota						Terlaksananya Alokasi dan Penyaluran Dana Bagi Hasil Pajak dan Retribusi kepada Desa	60	desa	3.361.291.405,00	3.361.291.405,00	
	PROGRAM PENGELOLAAN BARANG MILIK DAERAH						Menurunnya Temuan atas audit BPK terkait aset/BMD	5	temua	707.472.774,00	707.472.774,00	
	Pengelolaan Barang Milik Daerah						Jumlah Dokumen Pengelolaan	8	dokumen	707.472.774,00	707.472.774,00	
	Penyusunan Standar Harga						Jumlah laporan Harga Satuan Pokok Kegiatan (HSPK) dan Harga Satuan Standar Kabupaten Bangka Barat	41	buku	54.865.000,00	54.865.000,00	
	Penyusunan Perencanaan Kebutuhan Barang Milik Daerah						Jumlah Dokumen Laporan RKBMD dan RKPMBMD	2	dokumen	47.329.870,00	47.329.870,00	
	Penatausahaan Barang Milik Daerah						Jumlah Laporan penatausahaan aset daerah Kabupaten Bangka	100	buku	183.553.700,00	183.553.700,00	
							Jumlah Pendampingan Implementasi Program Aplikasi	1	aplikasi			
							Jumlah Peraturan Bupati tentang Pengelolaan Barang Milik Daerah	1	perbup			
	Pengamanan Barang Milik Daerah						Dokumen Laporan Pemantauan dan Investigasi Barang Milik	1	dokumen	105.428.020,00	105.428.020,00	
							Jumlah Pengadaan tanda identitas dan plang pengamanan	5	jenis			
	Penilaian Barang Milik Daerah						Jumlah Dokumen Penilaian Barang Milik Daerah Kabupaten	3	dokumen	75.440.580,00	75.440.580,00	
	Optimalisasi Penggunaan, Pemanfaatan, Pemindahtanganan, Pemusnahan, dan Penghapusan Barang Milik Daerah						Jumlah Dokumen pemanfaatan Barang Milik Daerah Kabupaten Bangka Barat	1	dokumen	235.588.444,00	235.588.444,00	
							Jumlah Dokumen Pemusnahan Barang Milik Daerah Kabupaten	1	dokumen			
							Jumlah Laporan Hasil penelitian usulan penghapusan barang milik daerah (SK Penghapusan BMD) Kabupaten Bangka Barat	1	dokumen			
							Jumlah Laporan penilaian dan laporan penjualan Barang Milik Daerah Kabupaten Bangka Barat	2	laporan			
	Penyusunan Laporan Barang Milik Daerah						Jumlah Dokumen Laporan Hasil Barang Milik Daerah Kabupaten Bangka Barat	1	dokumen	5.267.160,00	5.267.160,00	
	KEUANGAN											
	BADAN PENGELOLAAN PAJAK DAN RETRIBUSI DAERAH									9.191.545.500,00	8.559.301.100,00	
	KEUANGAN									9.191.545.500,00	8.559.301.100,00	
			Meningkatnya Kemandirian Pemerintah Daerah	DOFD	9,00%							
	PROGRAM PENUNJANG URUSAN PEMERINTAHAN DAERAH KABUPATEN/KOTA						Terpenuhinya kebutuhan penunjang Pemerintahan Daerah	100	%	7.959.301.100,00	7.959.301.100,00	
	Perencanaan, Penganggaran, dan Evaluasi Kinerja Perangkat Daerah						Terlaksananya Perencanaan, penganggaran dan evaluasi kinerja Perangkat daerah	100	%	8.000.000,00	8.000.000,00	

Kode	Urusan/ Bidang Urusan Pemerintahan Daerah Dan Program/ Kegiatan	Prioritas Daerah	Sasaran Daerah	Indikator	Target	Lokasi	Indikator Kinerja			Pagu Indikatif	Perkiraan Maju	Sumber Anggaran
							Program/Kegiatan/Subkegiatan					
							Tolok Ukur	Target	Satuan			
	Penyusunan Dokumen Perencanaan Perangkat Daerah						Tersusunnya Laporan Renstra, Renja, dan RKA SKPD	3	Jenis	2.000.000,00	2.000.000,00	
	Koordinasi dan Penyusunan Laporan Capaian Kinerja dan Ikhtisar Realisasi Kinerja SKPD						Tersusunnya Laporan DALEV Dokumen Perencanaan SKPD	3	Jenis	4.000.000,00	4.000.000,00	
							Tersusunnya Laporan Ikhtisar Capaian Realisasi Kinerja SKPD	1	Dokumen			
	Evaluasi Kinerja Perangkat Daerah						Tersusunnya Dokumen Evaluasi Kinerja PD (LAKIP, TAPKIN, LKPJ, dan LPPD)	4	Dokumen	2.000.000,00	2.000.000,00	
	Administrasi Keuangan Perangkat Daerah						Terlaksanannya pengelolaan administrasi keuangan perangkatdaerah	100	%	5.706.000.000,00	5.706.000.000,00	
	Penyediaan Gaji dan Tunjangan ASN						Terlaksananya pembayaran gaji dantunjangan ASN	14	Bulan	5.700.000.000,00	5.700.000.000,00	
	Koordinasi dan Penyusunan Laporan Keuangan Akhir Tahun SKPD						Tersusunnya Laporan Keuangan Akhir Tahun	1	Dokumen	2.000.000,00	2.000.000,00	
	Koordinasi dan Penyusunan Laporan Keuangan Bulanan/Triwulanan/Semesteran SKPD						Tersusunnya Laporan Keuangan BulananSemesteran yang	2	Dokumen	2.000.000,00	2.000.000,00	
	Penyusunan Pelaporan dan Analisis Prognosis Realisasi Anggaran						Tersusunnya Laporan Pronosis Realisasi Anggaran yang	1	Dokumen	2.000.000,00	2.000.000,00	
	Administrasi Umum Perangkat Daerah						Terpenuhi kebutuhan	100	%	584.620.100,00	584.620.100,00	
	Penyediaan Komponen Instalasi Listrik/Penerangan Bangunan Kantor						Tersedianya Komponen Listrik/Penerangan Bangunan	12	Bulan	10.000.000,00	10.000.000,00	
	Penyediaan Peralatan Rumah Tangga						Tersedianya Peralatan Rumah Tangga	12	Bulan	5.000.000,00	5.000.000,00	
	Penyediaan Bahan Logistik Kantor						Tersedianya Makanan dan Minuman Kantor	12	Bulan	45.948.000,00	45.948.000,00	
	Penyediaan Barang Cetak dan Penggandaan						Tersedianya Barang Cetak dan Penggandaan	12	Bulan	40.524.000,00	40.524.000,00	
	Penyediaan Bahan Bacaan dan Peraturan Perundang-undangan						Tersedianya Bahan Bacaan dan Peraturan Perundang-Undangan	12	Bulan	4.320.000,00	4.320.000,00	
	Penyediaan Bahan/Material						Tersedianya Alat Tulis Kantor	12	Bulan	133.234.000,00	133.234.000,00	
	Penyelenggaraan Rapat Koordinasi dan Konsultasi SKPD						Terlaksananya Rapat-rapat Koordinasi dan Konsultasi ke	12	Bulan	345.594.100,00	345.594.100,00	
	Penyediaan Jasa Penunjang Urusan Pemerintahan Daerah						Terpenuhi kebutuhan jasa penunjang urusan pemerintah daerah	100	%	1.440.134.000,00	1.440.134.000,00	
	Penyediaan Jasa Surat Menyurat						Terlaksananya Pembayaran Honorarium PHL dan Jasa Surat	36	OB	221.910.000,00	221.910.000,00	
	Penyediaan Jasa Komunikasi, Sumber Daya Air dan Listrik						Terlaksananya Pembayaran Telepon, Internet, Listrik dan	12	OB	356.700.000,00	356.700.000,00	
	Penyediaan Jasa Pelayanan Umum Kantor						Terlaksananya Pembayaran Honorarium PHL	336	OB	861.524.000,00	861.524.000,00	
	Pemeliharaan Barang Milik Daerah Penunjang Urusan Pemerintahan Daerah						Terpeliharanya barang milik daerah penunjang urusan pemerintah daerah	100	%	220.547.000,00	220.547.000,00	
	Penyediaan Jasa Pemeliharaan, Biaya Pemeliharaan, Pajak, dan Perizinan Kendaraan Dinas Operasional atau Lapangan						Pembayaran Honorarium PHL	24	Bulan	185.217.000,00	185.217.000,00	
							Pembayaran STNK Kendaraan Dinas	25	Unit			
							Terlaksananya Pemeliharaan Rutin Berkala Kendaraan Dinas	13	Unit			
	Pemeliharaan/Rehabilitasi Gedung Kantor dan Bangunan Lainnya						Kenyaman dan Kondisi Fisik Gedung Kantor Terpelihara	1	Gedung	7.500.000,00	7.500.000,00	
	Pemeliharaan/Rehabilitasi Sarana dan Prasarana Gedung Kantor atau Bangunan Lainnya						Terlaksananya Pemeliharaan Perlengkaon Gedung Kantor	15	Unit	5.000.000,00	5.000.000,00	

Kode	Urusan/ Bidang Urusan Pemerintahan Daerah Dan Program/ Kegiatan	Prioritas Daerah	Sasaran Daerah	Indikator	Target	Lokasi	Indikator Kinerja			Pagu Indikatif	Perkiraan Maju	Sumber Anggaran
							Program/Kegiatan/Subkegiatan					
							Tolok Ukur	Target	Satuan			
	Pemeliharaan/Rehabilitasi Sarana dan Prasarana Pendukung Gedung Kantor atau Bangunan						Terlaksananya Pemeliharaan Peralatan Gedung Kantor	24	Unit	22.830.000,00	22.830.000,00	
	PROGRAM PENGELOLAAN PENDAPATAN DAERAH						persentase peningkatan PAD	14	%	1.232.244.400,00	600.000.000,00	
	Kegiatan Pengelolaan pendapatan Daerah						Persentase peningkatan PAD	14	%	1.232.244.400,00	600.000.000,00	
	Analisa dan Pengembangan Pajak Daerah, serta Penyusunan Kebijakan Pajak Daerah.						Data Objek PBB P2	360	OP	166.069.500,00	166.069.500,00	
Data Subjek dan Objek Pajak PBB P2							1000	OP				
Ketetapan Pajak Daerah yang diterbitkan							9982	Ketetapan				
Penatausahaan Pengelolaan Pendataan, Penilaian, dan							10914	Berkas				
	Penyuluhan dan Penyebarluasan Kebijakan Pajak Daerah						Adanya Penerbitan SPPT PBB P2 Kab. Babar	47500	SPPT	128.869.000,00	128.869.000,00	
Aplikasi SISMIOP dapat berjalan dengan baik							1	Aplikasi				
Terlaksananya Pendampingan Sistem BPHTB							1	Aplikasi				
	Pendataan dan Pendaftaran Objek Pajak Daerah						Terlaksananya Pendataan dan Pendaftaran Objek Pajak Daerah	23.728	Berkas	399.745.400,00		
	Pengolahan, Pemeliharaan, dan Pelaporan Basis Data Pajak Daerah						Terlaksananya Validasi, Pendataan, Pengukuhan Subjek	865	WP	50.597.000,00	50.597.000,00	
	Pembinaan dan Pengawasan Pengelolaan Retribusi Daerah						Terlaksananya Pemeriksaan Pajak terhadap Keberatan WP	4	Kali	63.513.500,00	63.513.500,00	
Terlaksananya Penagihan Pajak Daerah							4	Kali				
	Penagihan Pajak Daerah						Terlaksananya Penagihan Pajak Daerah	7.500	WP	232.499.000,00		
Terlaksananya Penagihan PBB							47.500	WP				
	Pengendalian, Pemeriksaan dan Pengawasan Pajak Daerah						Terlaksananya Rekonsiliasi PAD	929	WP	190.951.000,00	190.951.000,00	
Tersusunnya Laporan Rekonsiliasi RKUD dan BPHTB							76000	WP				
	BADAN KEPEGAWAIAN DAN PENGEMBANGAN SDM DAERAH									6.553.727.553,00	6.331.883.653,00	
	KEPEGAWAIAN									6.553.727.553,00	6.331.883.653,00	
			Terwujudnya Birokrasi Pemerintah Daerah yang Efektif	Indeks Profesionalitas ASN	82,73							
	PROGRAM PENUNJANG URUSAN PEMERINTAHAN DAERAH KABUPATEN/KOTA						Terpenuhinya kebutuhan penunjang Pemerintahan Daerah	100	%	5.405.623.353,00	5.227.344.453,00	
	Perencanaan, Penganggaran, dan Evaluasi Kinerja Perangkat Daerah						Nilai Laporan Kinerja Perangkat Daerah	73	%	8.000.000,00	8.000.000,00	
	Penyusunan Dokumen Perencanaan Perangkat Daerah						Jumlah Dokumen Tersusun	3	dokumen	2.000.000,00	2.000.000,00	
	Koordinasi dan Penyusunan Laporan Capaian Kinerja dan Ikhtisar Realisasi Kinerja SKPD						Jumlah Dokumen Tersusun	4	dokumen	4.000.000,00	4.000.000,00	
	Evaluasi Kinerja Perangkat Daerah						Jumlah Dokumen Tersusun	4	dokumen	2.000.000,00	2.000.000,00	
	Administrasi Keuangan Perangkat Daerah						Persentase Temuan Pemeriksaan Keuangan yang Ditanggapi	100	%	3.406.000.000,00	3.406.000.000,00	

Kode	Urusan/ Bidang Urusan Pemerintahan Daerah Dan Program/ Kegiatan	Prioritas Daerah	Sasaran Daerah	Indikator	Target	Lokasi	Indikator Kinerja			Pagu Indikatif	Perkiraan Maju	Sumber Anggaran
							Program/Kegiatan/Subkegiatan					
							Tolok Ukur	Target	Satuan			
	Penyediaan Gaji dan Tunjangan ASN						Tersedianya gaji dan tunjangan ASN	12	bulan	3.400.000.000,00	3.400.000.000,00	
	Koordinasi dan Penyusunan Laporan Keuangan Akhir Tahun SKPD						Jumlah Dokumen Tersusun	1	dokumen	2.000.000,00	2.000.000,00	
	Koordinasi dan Penyusunan Laporan Keuangan Bulanan/Triwulanan/Semesteran SKPD						Jumlah Dokumen Tersusun	2	dokumen	2.000.000,00	2.000.000,00	
	Penyusunan Pelaporan dan Analisis Prognosis Realisasi Anggaran						Jumlah Dokumen Tersusun	1	dokumen	2.000.000,00	2.000.000,00	
	Administrasi Kepegawaian Perangkat Daerah						Persentase Disiplin Pegawai	100	%	25.000.000,00	25.000.000,00	
	Peningkatan Sarana dan Prasarana Disiplin Pegawai						Pemeliharaan Rutin Berkala Mesin Absensi	170	unit	25.000.000,00	25.000.000,00	
	Administrasi Umum Perangkat Daerah						Terlaksananya Pengelolaan Administrasi Umum Perangkat Daerah	100	%	626.399.850,00	626.399.850,00	
	Penyediaan Komponen Instalasi Listrik/Penerangan Bangunan Kantor						Tersedianya Komponen-komponen Listrik	12	bulan	70.000.000,00	70.000.000,00	
	Penyediaan Peralatan Rumah Tangga						Tersedianya Alat-alat Rumah Tangga	8	jenis	10.640.000,00	10.640.000,00	
	Penyediaan Bahan Logistik Kantor						Tersedianya Makanan dan Minuman	12	bulan	42.500.000,00	42.500.000,00	
	Penyediaan Barang Cetak dan Penggandaan						Tersedianya Barang Cetak dan Penggandaan	12	bulan	39.525.000,00	39.525.000,00	
	Penyediaan Bahan Bacaan dan Peraturan Perundang-undangan						Tersedianya Bahan Bacaan surat kabar dan Majalah	12	bulan	4.997.850,00	4.997.850,00	
	Penyediaan Bahan/Material						Tersedianya Alat Tulis Kantor	12	bulan	42.500.000,00	42.500.000,00	
	Penyelenggaraan Rapat Koordinasi dan Konsultasi SKPD						Tersedianya Biaya Perjalanan Dinas Dalam dan Luar Daerah	12	bulan	416.237.000,00	416.237.000,00	
	Penyediaan Jasa Penunjang Urusan Pemerintahan Daerah						Tersedianya Jasa Penunjang Urusan Perangkat Daerah	100	%	1.175.232.004,00	1.013.232.004,00	
	Penyediaan Jasa Surat Menyurat						Tersedianya Jasa Pegawai Harian Lepas	12	bulan	291.200.000,00	291.200.000,00	
	Penyediaan Jasa Komunikasi, Sumber Daya Air dan Listrik						Pembayaran Tagihan Telepon, Air dan Listrik	12	bulan	344.211.534,00	344.211.534,00	
	Penyediaan Jasa Peralatan dan Perlengkapan Kantor						Jumlah Peralatan dan Perlengkapan Kantor yang dipelihara	12	bulan	195.960.470,00	33.960.470,00	
								2	jenis			
	Penyediaan Jasa Pelayanan Umum Kantor						Tersedianya Jasa Keamanan Kantor dan Jasa Kebersihan dan Peralatan Kebersihan	12	bulan	343.860.000,00	343.860.000,00	
	Pengadaan Barang Milik Daerah Penunjang Urusan Pemerintahan Daerah						Tersedianya Barang Milik Daerah Penunjang Urusan Pemerintahan Daerah	100	%	15.000.000,00	-	
	Penyediaan Sarana dan Prasarana Gedung Kantor atau bangunan lainnya						Tersedianya Sarana dan Prasarana Gedung Kantor atau bangunan lainnya	4	jenis	15.000.000,00	-	
	Pemeliharaan Barang Milik Daerah Penunjang Urusan Pemerintahan Daerah						Terpeliharanya Barang Milik Daerah Penunjang Urusan Pemerintah Daerah	12	bulan	149.991.499,00	148.712.599,00	
	Penyediaan Jasa Pemeliharaan, Biaya Pemeliharaan, Pajak, dan Perizinan Kendaraan Dinas Operasional atau Lapangan						Jumlah Pemeliharaan Rutin Berkala Kendaraan Dinas Operasional dan Tersedianya Jasa PHL dan Pembayaran Pajak Kendaraan	12	bulan	142.498.900,00	141.220.000,00	
	Pemeliharaan/Rehabilitasi Gedung Kantor dan Bangunan Lainnya						Pemeliharaan Rutin Berkala Gedung Kantor	2	gedung	7.492.599,00	7.492.599,00	
	PROGRAM KEPEGAWAIAN DAERAH						Persentase Penempatan Aparatur Sesuai Kompetensi	100	%	1.148.104.200,00	1.104.539.200,00	

Kode	Urusan/ Bidang Urusan Pemerintahan Daerah Dan Program/ Kegiatan	Prioritas Daerah	Sasaran Daerah	Indikator	Target	Lokasi	Indikator Kinerja			Pagu Indikatif	Perkiraan Maju	Sumber Anggaran
							Program/Kegiatan/Subkegiatan					
							Tolok Ukur	Target	Satuan			
	Pengadaan, Pemberhentian dan Informasi Kepegawaian ASN						Persentase Pemenuhan Pegawai ASN yang sesuai dengan kebutuhan dan formasi	20	%	449.911.000,00	449.911.000,00	
	Penyusunan Rencana Kebutuhan, Jenis dan Jumlah Jabatan untuk Pelaksanaan Pengadaan ASN						Jumlah dokumen penyusunan formasi pegawai	1	dokumen	5.500.000,00	5.500.000,00	
	Koordinasi dan Fasilitasi Pengadaan PNS dan PPPK						Jumlah Pelamar Test Penerimaan CPNS dan Jumlah Pelamar Test Penerimaan P3K	300	orang	218.080.500,00	218.080.500,00	
	Koordinasi Pelaksanaan Administrasi Pemberhentian						Jumlah Pensiun PNS	65	orang	15.547.500,00	15.547.500,00	
	Fasilitasi Lembaga Profesi ASN						Terseleenggaranya Kegiatan KORPRI	12	bulan	10.000.000,00	10.000.000,00	
	Pengelolaan Sistem Informasi Kepegawaian						Fasilitasi SAPK BKN	1	tahun	28.575.000,00	28.575.000,00	
	Pengelolaan Data Kepegawaian						Fasilitasi Pengurusan Karis, Karsu, KPE, Cuti dll	300	orang	172.208.000,00	172.208.000,00	
	Mutasi dan Promosi ASN						Persentase Pengisian JPT, Administrator dan Pengawas secara Terbuka dan Kompetitif	70	%	328.495.000,00	289.930.000,00	
	Pengelolaan Mutasi ASN						Jumlah Pelantikan CPNS menjadi PNS dan Jumlah Promosi Mutasi	9	kali	133.565.000,00	95.000.000,00	
	Pengelolaan Kenaikan Pangkat ASN						Terlaksananya Proses Kenaikan Pangkat	2	periode	40.000.000,00	40.000.000,00	
	Pengelolaan Promosi ASN						Terlaksananya Seleksi Terbuka JPT	3	jabatan	154.930.000,00	154.930.000,00	
	Pengembangan Kompetensi ASN						Persentase Peningkatan Kompetensi ASN	20	%	150.000.000,00	145.000.000,00	
	Peningkatan Kapasitas Kinerja ASN						PNS dilingkungan Pemkab. Bangka Barat	140	orang	145.000.000,00	145.000.000,00	
	Pengelolaan Pendidikan Lanjutan ASN						Jumlah Aparatur yang Menerima Bantuan Beasiswa TUBEL	1	orang	5.000.000,00	-	
	Penilaian dan Evaluasi Kinerja Aparatur						Terlaksananya Penilaian Kinerja ASN yang Objektif dan Terukur	75	%	219.698.200,00	219.698.200,00	
	Pelaksanaan Penilaian dan Evaluasi Kinerja Aparatur						Jumlah Pengembangan dan Pembinaan	32	OPD	58.327.200,00	58.327.200,00	
	Pengelolaan Tanda Jasa Bagi Pegawai						Pemberian Karya Satya Lencana	150	orang	21.511.000,00	21.511.000,00	
	Pembinaan Disiplin ASN						Jumlah OPD/Unit Kerja yang di Monitoring	32	OPD	35.000.000,00	35.000.000,00	
	Pengelolaan Penyelesaian Pelanggaran Disiplin ASN						Jumlah Penanganan Kasus Pelanggaran Disiplin	4	kasus	43.479.000,00	43.479.000,00	
	Pelayanan Proses Izin Perceraian Pegawai						Jumlah Pelayanan Proses Ijin Perceraian Pegawai	12	orang	61.381.000,00	61.381.000,00	
	BADAN KEPEGAWAIAN DAN PENGEMBANGAN SDM DAERAH									1.737.055.070,00	2.169.810.070,00	
	PENDIDIKAN DAN PELATIHAN									1.737.055.070,00	2.169.810.070,00	
			Terwujudnya Birokrasi Pemerintah Daerah yang Efektif	Indeks Profesionalitas ASN	82,73							

Kode	Usuran/ Bidang Usuran Pemerintahan Daerah Dan Program/ Kegiatan	Prioritas Daerah	Sasaran Daerah	Indikator	Target	Lokasi	Indikator Kinerja			Pagu Indikatif	Perkiraan Maju	Sumber Anggaran
							Program/Kegiatan/Subkegiatan					
							Tolok Ukur	Target	Satuan			
	PROGRAM PENGEMBANGAN SUMBER DAYA MANUSIA						Persentase Pegawai yang mengikuti diklat/pelatihan sesuai kebutuhan	0,2	%	1.737.055.070,00	2.169.810.070,00	
	Pengembangan Kompetensi Teknis						Persentase pegawai asn yang memenuhi kompetensi teknis	1	%	144.859.000,00	144.859.000,00	
	Penyusunan Kebijakan Teknis dan rencana Pengembangan Kompetensi Teknis Umum, Inti, dan pilihan bagi Jabatan Administrasi Penyelenggara Urusan Pemerintahan Konkuren, Perangkat Daerah Penunjang, dan Urusan Pemerintahan Umum						Jumlah Dokumen Pemetaan Kebutuhan Diklat ASN	1	dokumen	77.909.000,00	77.909.000,00	
	Penyelenggaraan Pengembangan Kompetensi Teknis Umum, Inti, dan pilihan bagi Jabatan Administrasi Penyelenggara Urusan Pemerintahan Konkuren, Perangkat Daerah Penunjang, dan Urusan Pemerintahan Umum						Jumlah Aparatur yang Terfasilitasi biaya Diklat	21	orang	66.950.000,00	66.950.000,00	
	Sertifikasi, Kelembagaan, Pengembangan Kompetensi Manajerial dan Fungsional						Persentase pegawai asn yang memenuhi kompetensi dasar, manajerial dan fungsional	13	%	1.592.196.070,00	2.024.951.070,00	
	Penyusunan Kebijakan Teknis dan Rencana Sertifikasi Kompetensi, Pengelolaan Kelembagaan, Tenaga Pembang Kompetensi, Sumber Belajar, Kerjasama, Pengembangan Kompetensi Pimpinan Daerah, Jabatan Pimpinan Tinggi, Kepemimpinan dan Prajabatan, Sertajabatan Fungsional						Jumlah Dokumen Pemetaan Kebutuhan	1	dokumen	27.091.000,00	27.091.000,00	
	Penyelenggaraan Pengembangan Kompetensi bagi Pimpinan Daerah, Jabatan Pimpinan Tinggi, Jabatan Fungsional, Kepemimpinan, dan Prajabatan						Jumlah CPNS yang Mengikuti Diklat Prajabatan/ Latsar, Jumlah Aparatur yang Mengikuti Diklat PIM, Jumlah Aparatur yang Mengikuti Diklat Fungsional	304	orang	1.565.105.070,00	1.997.860.070,00	
	BADAN PERENCANAAN PEMBANGUNAN DAN PENELITIAN PENGEMBANGAN DAERAH									283.380.890,00	283.380.890,00	
	PENELITIAN DAN PENGEMBANGAN									283.380.890,00	283.380.890,00	
	PROGRAM PENELITIAN DAN PENGEMBANGAN DAERAH						Cakupan penelitian dan pengembanganyang sesuai dengan potensi daerah	100	%	283.380.890,00	283.380.890,00	
	Penelitian dan Pengembangan Bidang Sosial dan Kependudukan						Meningkatkan rekomendasi kajian yang digunakan dalam perencanaan dan pengambilan kebijakan di Bidang Sosial dan Kependudukan	100	%	64.161.830,00	64.161.830,00	
	Penelitian dan Pengembangan Pendidikan dan Kebudayaan						Jumlah penelitian dan pengembangan bidang pendidikan yang dilakukan	1	dokumen	64.161.830,00	64.161.830,00	
	Penelitian dan Pengembangan Bidang Ekonomi dan Pembangunan						Meningkatkan rekomendasi dan strategi dalam perencanaan dan Pengambilan Kebijakan di Bid. Ekonomi dan Pembangunan	100	%	155.719.700,00	155.719.700,00	

Kode	Urusan/ Bidang Urusan Pemerintahan Daerah Dan Program/ Kegiatan	Prioritas Daerah	Sasaran Daerah	Indikator	Target	Lokasi	Indikator Kinerja			Pagu Indikatif	Perkiraan Maju	Sumber Anggaran
							Program/Kegiatan/Subkegiatan					
							Tolok Ukur	Target	Satuan			
	Penelitian dan Pengembangan Energi dan Sumberdaya Mineral						Tersedianya data-data pengembangan lokasi dan budidaya sektor unggulan Sumber daya alam di Kabupaten Bangka Barat	100	%	155.719.700,00	155.719.700,00	
	Pengembangan Inovasi dan Teknologi						Meningkatnya kualitas dan memaksimalkan hasil kajian/penelitianserta menciptakan sistem informasi Inovasi Teknologi	100	%	63.499.360,00	63.499.360,00	
	Penelitian, Pengembangan, dan Perekayasaan di Bidang Teknologi dan Inovasi						Tersedianya data-data dan informasi terkait pengembangan dan teknologi di Kabupaten Bangka Barat	1	dokumen	63.499.360,00	63.499.360,00	
	INSPEKTORAT DAERAH									7.339.741.450,00	7.259.006.450,00	
	UNSUR PENGAWASAN URUSAN PEMERINTAHAN									7.339.741.450,00	7.259.006.450,00	
			Terwujudnya Birokrasi Pemerintah Daerah yang Transparan	Opini BPK terhadap laporan keuangan daerah	WTP							
			Terwujudnya Birokrasi	Nilai SAKIP daerah	70							
	PROGRAM PENUNJANG URUSAN PEMERINTAHAN DAERAH KABUPATEN/KOTA						Terwujudnya Akuntabilitas Kinerja	100	%	4.845.646.450,00	4.845.646.450,00	
	Perencanaan, Penganggaran, dan Evaluasi Kinerja Perangkat Daerah						Status Capaian Kinerja Keuangan	100	%	8.000.000,00	8.000.000,00	
	Penyusunan Dokumen Perencanaan Perangkat Daerah						Jumlah Dokumen Tersusun	3	Dokumen	2.000.000,00	2.000.000,00	
	Koordinasi dan Penyusunan Laporan Capaian Kinerja dan Ikhtisar Realisasi Kinerja SKPD						Jumlah Dokumen Tersusun	4	Dokumen	4.000.000,00	4.000.000,00	
	Evaluasi Kinerja Perangkat Daerah						Jumlah Dokumen Tersusun	3	Jenis	2.000.000,00	2.000.000,00	
	Administrasi Keuangan Perangkat Daerah						Status Capaian Kinerja Keuangan	100	%	3.706.000.000,00	3.706.000.000,00	
	Penyediaan Gaji dan Tunjangan ASN						Tersedianya gaji dan tunjangan ASN	12	Bulan	3.700.000.000,00	3.700.000.000,00	
	Koordinasi dan Penyusunan Laporan Keuangan Akhir Tahun SKPD						Jumlah Dokumen Tersusun	3	Dokumen	2.000.000,00	2.000.000,00	
	Koordinasi dan Penyusunan Laporan Keuangan Bulanan/Triwulanan/Semesteran SKPD						Jumlah Dokumen Tersusun	1	Dokumen	2.000.000,00	2.000.000,00	
	Penyusunan Pelaporan dan Analisis Prognosis Realisasi Anggaran						Jumlah Dokumen Tersusun	1	Dokumen	2.000.000,00	2.000.000,00	
	Administrasi Umum Perangkat Daerah						Persentase Pemenuhan	100	%	477.766.450,00	477.766.450,00	
	Penyediaan Komponen Instalasi Listrik/Penerangan Bangunan Kantor						Tersedianya komponen instalasi listrik/penerangan bangunan	12	bulan	6.772.200,00	6.772.200,00	
	Penyediaan Bahan Logistik Kantor						Tersedianya makanan dan minuman	12	bulan	42.500.000,00	42.500.000,00	
	Penyediaan Barang Cetak dan Penggandaan						Tersedianya barang cetak dan penggandaan	12	Bulan	51.412.250,00	51.412.250,00	
	Penyediaan Bahan Bacaan dan Peraturan Perundang-undangan						Tersedianya bahan bacaan dan peraturan perundang-undangan	12	bulan	4.800.000,00	4.800.000,00	
	Penyediaan Bahan/Material						Tersedianya alat tulis kantor	12	bulan	97.750.000,00	97.750.000,00	
	Penyelenggaraan Rapat Koordinasi dan Konsultasi SKPD						Tersedianya rapat koordinasi dan konsultasi dalam dan luar daerah	12	bulan	274.532.000,00	274.532.000,00	

Kode	Usuran/ Bidang Usuran Pemerintahan Daerah Dan Program/ Kegiatan	Prioritas Daerah	Sasaran Daerah	Indikator	Target	Lokasi	Indikator Kinerja			Pagu Indikatif	Perkiraan Maju	Sumber Anggaran
							Program/Kegiatan/Subkegiatan					
							Tolok Ukur	Target	Satuan			
	Penyediaan Jasa Penunjang Urusan Pemerintahan Daerah						Persentasi Pemenuhan Layanan Administrasi	100	%	492.790.000,00	492.790.000,00	
	Penyediaan Jasa Surat Menyurat						Pembayaran honorarium PHL	96	OB	246.860.000,00	246.860.000,00	
	Penyediaan Jasa Komunikasi, Sumber Daya Air dan Listrik						Pembayaran jasa komunikasi sumber daya air dan listrik	12	bulan	67.056.000,00	67.056.000,00	
	Penyediaan Jasa Pelayanan Umum Kantor						Pembayaran honorarium PHL	12	bulan	178.874.000,00	178.874.000,00	
	Pemeliharaan Barang Milik Daerah Penunjang Urusan Pemerintahan Daerah						Persentase Sarana dan Prasarana Aparatur dalam	100	%	161.090.000,00	161.090.000,00	
	Penyediaan Jasa Pemeliharaan, Biaya Pemeliharaan, Pajak, dan Perizinan Kendaraan Dinas Operasional atau Lapangan						Terpeliharanya kendaraan dinas/operasional	24	ob	148.590.000,00	148.590.000,00	
	Pemeliharaan/Rehabilitasi Gedung Kantor dan Bangunan Lainnya						Terpeliharanya gedung kantor	1	gedung	7.500.000,00	7.500.000,00	
	Pemeliharaan/Rehabilitasi Sarana dan Prasarana Pendukung Gedung Kantor atau Bangunan						Terpeliharanya peralatan gedung kantor	1	gedung	5.000.000,00	5.000.000,00	
	PROGRAM PENYELENGGARAAN PENGAWASAN						Terwujudnya Akuntabilitas Keuangan	100	%	1.935.835.000,00	1.855.100.000,00	
	Penyelenggaraan Pengawasan Internal						Persentase Penyelesaian	100	%	1.719.530.000,00	1.719.530.000,00	
	Pengawasan Kinerja Pemerintah Daerah						Evaluasi perencanaan penganggaran responsif gender	1	laporan	220.400.000,00	220.400.000,00	
							jumlah lakip OPD yang dievaluasi	29	OPD			
							jumlah opd yang di evaluasi	30	Objek Evaluasi			
							jumlah unit pelayanan publik (PTSP)	1	Dokumen			
	Pengawasan Keuangan Pemerintah Daerah						Pencapaian PKPT	20	Objek Audit	249.150.000,00	249.150.000,00	
							Tersedianya hasil monitoring dan evaluasi	29	laporan			
	Reviu Laporan Kinerja						Entitas pelaporan penyerapan anggaran	1	dokumen	234.100.000,00	234.100.000,00	
							entitas pelaporan penyerapan PBJ	1	dokumen			
							Jumlah dokumen perencanaan yang di reviu	5	Jenis			
							terlaksananya reviu lakip daerah	1	laporan			
	Reviu Laporan Keuangan						terkelolanya SIM Hasil pemeriksaan	12	bulan	117.050.000,00	117.050.000,00	
							tersedianya laporan reviu LKPD	31	Objek reviu			
	Pengawasan Desa						Jumlah Dana Desa	1	Dokumen	581.530.000,00	581.530.000,00	
	Monitoring dan Evaluasi Tindak Lanjut Hasil Pemeriksaan BPK RI dan Tindak Lanjut Hasil Pemeriksaan APIP						Jumlah evaluasi / pemantauan	120	paket	317.300.000,00	317.300.000,00	
	Penyelenggaraan Pengawasan dengan Tujuan Tertentu						Persentase Penyelesaian Tindak Lanjut Rekomendasi	100	%	216.305.000,00	135.570.000,00	
	Penanganan Penyelesaian Kerugian Negara/Daerah						persentase pelimpahan kasus TPTGR	100	%	300.000,00	300.000,00	
	Pengawasan Dengan Tujuan Tertentu						jumlah kasus tertangani	16	kasus	216.005.000,00	135.270.000,00	
	PROGRAM PERUMUSAN KEBIJAKAN, PENDAMPINGAN DAN ASISTENSI						Terwujudnya Akuntabilitas Keuangan	100	%	558.260.000,00	558.260.000,00	
	Pendampingan dan Asistensi						Persentase Penyelesaian	100	%	558.260.000,00	558.260.000,00	

Kode	Urusan/ Bidang Urusan Pemerintahan Daerah Dan Program/ Kegiatan	Prioritas Daerah	Sasaran Daerah	Indikator	Target	Lokasi	Indikator Kinerja			Pagu Indikatif	Perkiraan Maju	Sumber Anggaran
							Program/Kegiatan/Subkegiatan					
							Tolok Ukur	Target	Satuan			
	Pendampingan dan Asistensi Urusan Pemerintahan Daerah						Jumlah aksi pencegahan korupsi	29	Laporan	14.600.000,00	14.600.000,00	
							Terlaksananya gelar pengawasan,	1	kali			
							Terlaksananya lapor SP4N	1	Laporan			
	Pendampingan, Asistensi, Verifikasi, dan Penilaian Reformasi Birokrasi						Jumlah asistensi yang dilaksanakan	2	kali	42.300.000,00	42.300.000,00	
							Jumlah laporan LHKASN	1	laporan			
							Jumlah OPD yang melaksanakan penilaian mandiri pelaksanaan	30	OPD			
							Jumlah OPD yang membuat buku register resiko	1	Laporan			
	Koordinasi, Monitoring dan Evaluasi serta Verifikasi Pencegahan dan Pemberantasan Korupsi						Jumlah dokumen laporan RAD PPK	1	dokumen	500.460.000,00	500.460.000,00	
							Jumlah laporan pengaduan melalui WBS	1	Laporan			
							Terkelolanya gratifikasi ke KPK	1	Laporan			
							Tersedianya laporan SABER Pungli	2	Laporan			
	Pendampingan, Asistensi dan Verifikasi Penegakan Integritas						Jumlah laporan benturan kepentingan per tahun	1	laporan	900.000,00	900.000,00	
							Jumlah unit kerja zona integritas	1	dokumen			
	UNSUR KEWILAYAHAN									33.320.759.981,00	32.876.429.981,00	
			Terpenuhinya Pelayanan Dasar Masyarakat dan Kualitas Pelayanan Publik	Survei kepuasan masyarakat atas pelayanan publik	85							
	KECAMATAN MUNTOK									12.175.049.190,00	11.790.022.190,00	
	PROGRAM PENUNJANG URUSAN PEMERINTAHAN DAERAH KABUPATEN/KOTA						Terpenuhinya kebutuhan penunjang Pemerintahan Daerah	100	%	7.908.901.930,00	7.531.924.930,00	
	Perencanaan, Penganggaran, dan Evaluasi Kinerja Perangkat Daerah						Terlaksananya Perencanaan, Penganggaran dan Evaluasi Kinerja Perangkat Daerah	100	%	8.000.000	8.000.000	
	Penyusunan Dokumen Perencanaan Perangkat Daerah						Jumlah dokumen tersusun	3	laporan	2.000.000	2.000.000	
	Koordinasi dan Penyusunan Laporan Capaian Kinerja dan Ikhtisar Realisasi Kinerja SKPD						Jumlah dokumen tersusun	2	laporan	4.000.000	4.000.000	
	Evaluasi Kinerja Perangkat Daerah						Jumlah dokumen tersusun	4	laporan	2.000.000	2.000.000	
	Administrasi Keuangan Perangkat Daerah						Terlaksananya Pengelolaan Administrasi Keuangan Perangkat Daerah	100	%	4.306.000.000,00	4.306.000.000,00	
	Penyediaan Gaji dan Tunjangan ASN						Tersedianya gaji dan tunjangan ASN	100	%	4.300.000.000	4.300.000.000	
	Koordinasi dan Penyusunan Laporan Keuangan Akhir Tahun SKPD						Jumlah dokumen tersusun	1	laporan	2.000.000	2.000.000	
	Koordinasi dan Penyusunan Laporan Keuangan Bulanan/Triwulanan/Semesteran SKPD						Jumlah dokumen tersusun	1	laporan	2.000.000	2.000.000	
	Penyusunan Pelaporan dan Analisis Prognosis Realisasi Anggaran						Jumlah dokumen tersusun	1	laporan	2.000.000	2.000.000	
	Administrasi Umum Perangkat Daerah						Terlaksananya pengelolaan	100	%	1.127.792.850,00	1.127.792.850,00	
	Penyediaan Komponen Instalasi Listrik/Penerangan Bangunan Kantor						Tersedianya komponen Instalasi listrik/penerangan bangunan kantor	12	bulan	4.851.300	4.851.300	

Kode	Urusan/ Bidang Urusan Pemerintahan Daerah Dan Program/ Kegiatan	Prioritas Daerah	Sasaran Daerah	Indikator	Target	Lokasi	Indikator Kinerja			Pagu Indikatif	Perkiraan Maju	Sumber Anggaran
							Program/Kegiatan/Subkegiatan					
							Tolok Ukur	Target	Satuan			
	Penyediaan Peralatan Rumah Tangga						Tersedianya peralatan rumah tangga	12	bulan	2.000.000	2.000.000	
	Penyediaan Bahan Logistik Kantor						Terpenuhinya administrasi tata usaha dan logistik Kantor Lurah Keranggan	1	kelurahan	999.999.000	999.999.000	
Terpenuhinya administrasi tata usaha dan logistik Kantor Lurah Menjelang							1	kelurahan				
Terpenuhinya administrasi tata usaha dan logistik Kantor Lurah Sungai Baru							1	kelurahan				
Terpenuhinya administrasi tata usaha dan logistik Kantor Lurah Sungai Daeng							1	kelurahan				
Terpenuhinya administrasi tata usaha dan logistik Kantor Lurah Tanjung							1	kelurahan				
Tersedianya makanan dan minuman							12	bulan				
	Penyediaan Barang Cetak dan Penggandaan						Tersedianya barang cetak dan penggandaan	12	bulan	12.742.350	12.742.350	
	Penyediaan Bahan Bacaan dan Peraturan Perundang-undangan						Tersedianya surat kabar dan buku peraturan perundang-undangan	12	bulan	4.627.900	4.627.900	
	Penyediaan Bahan/Material						Tersedianya alat tulis kantor	12	bulan	25.498.300	25.498.300	
	Penyelenggaraan Rapat Koordinasi dan Konsultasi SKPD						Terlaksananya rapat-rapat koordinasi dan konsultasi dalam	12	bulan	78.074.000	78.074.000	
	Penyediaan Jasa Penunjang Urusan Pemerintahan Daerah						Terlaksananya Jasa Penunjang Urusan Pemerintahan Daerah	100	%	1.836.562.080,00	1.942.152.080,00	
	Penyediaan Jasa Surat Menyurat						Tersedianya honorarium PHL	487	ob	1.156.895.000	1.142.050.000	
	Penyediaan Jasa Komunikasi, Sumber Daya Air dan Listrik						Terbayarnya jasa komunikasi sumber daya air dan listrik	12	bulan	94.800.000	94.800.000	
	Penyediaan Jasa Pelayanan Umum Kantor						Tersedianya honorarium PHL	237	ob	584.867.080	705.302.080	
	Pengadaan Barang Milik Daerah Penunjang Urusan Pemerintahan Daerah						Terpenuhinya Barang Milik Daerah Penunjang Urusan	100	persen	282.567.000		
	Pengadaan aset tetap lainnya						Pengadaan aset tetap lainnya	1	Jenis	282.567.000		
	Pemeliharaan Barang Milik Daerah Penunjang Urusan Pemerintahan Daerah						Terpeliharanya Barang Milik Daerah Penunjang Urusan	100	%	347.980.000,00	147.980.000,00	
	Penyediaan Jasa Pemeliharaan, Biaya Pemeliharaan, Pajak, dan Perizinan Kendaraan Dinas Operasional atau Lapangan						Terpeliharanya kendaraan dinas/operasional	4	unit	131.214.000	131.214.000	
Tersedianya honorarium PHL							24	ob				
	Pemeliharaan/Rehabilitasi Gedung Kantor dan Bangunan Lainnya						Terpeliharanya gedung kantor	2	gedung	207.500.000	7.500.000	
	Pemeliharaan/Rehabilitasi Sarana dan Prasarana Gedung Kantor atau Bangunan Lainnya						Terpeliharanya perlengkapan gedung kantor	1	tahun	4.766.000	4.766.000	
	Pemeliharaan/Rehabilitasi Sarana dan Prasarana Pendukung Gedung Kantor atau Bangunan						Terpeliharanya peralatan gedung kantor	1	tahun	4.500.000	4.500.000	
	PROGRAM PENYELENGGARAAN PEMERINTAHAN DAN PELAYANAN PUBLIK									78.356.710,00	78.356.710,00	
	Koordinasi Penyelenggaraan Kegiatan Pemerintahan di Tingkat Kecamatan									19.129.710	19.129.710	
	Koordinasi/Sinergi Perencanaan dan Pelaksanaan Kegiatan Pemerintahan dengan Perangkat Daerah dan Instansi Vertikal Terkait						Terlaksananya musrenbang kecamatan	5	kelurahan dan desa	19.129.710	19.129.710	

Kode	Usuran/ Bidang Usuran Pemerintahan Daerah Dan Program/ Kegiatan	Prioritas Daerah	Sasaran Daerah	Indikator	Target	Lokasi	Indikator Kinerja			Pagu Indikatif	Perkiraan Maju	Sumber Anggaran
							Program/Kegiatan/Subkegiatan					
							Tolok Ukur	Target	Satuan			
	Pelaksanaan Usuran Pemerintahan yang Dilimpahkan kepada Camat						Terlaksananya Usuran Pemerintahan yang dilimpahkan kepada Camat	100	%	59.227.000,00	59.227.000,00	
	Pelaksanaan Usuran Pemerintahan yang terkait dengan Nonperizinan						Meningkatnya pengetahuan dan pemutakhiran data pelayanan dan penatausahaan administrasi, penguasaan, pemilikan, penggunaan dan pemanfaatan tanah	1	kegiatan	10.830.000	10.830.000	
	Pelaksanaan Usuran Pemerintahan yang terkait dengan Kewenangan Lain yang Dilimpahkan						Terpenuhinya fasilitas pelayanan perizinan yang terpadu sesuai dengan ketentuan	5	perizinan	48.397.000	48.397.000	
	PROGRAM PEMBERDAYAAN MASYARAKAT DESA DAN KELURAHAN						Peningkatan Kualitas Pelayanan	100	%	3.828.737.940,00	3.828.737.940,00	
	Koordinasi Kegiatan Pemberdayaan Desa						Terlaksananya Koordinasi Kegiatan Pemberdayaan Desa	100	%	61.621.310,00	61.621.310,00	
	Peningkatan Efektifitas Kegiatan Pemberdayaan Masyarakat di Wilayah Kecamatan						Terlaksananya penguatan kelembagaan di Kecamatan	1	kegiatan	61.621.310	61.621.310	
	Kegiatan Pemberdayaan Kelurahan						Terlaksananya Pemberdayaan	100	%	3.173.116.630,00	3.173.116.630,00	
	Peningkatan Partisipasi Masyarakat dalam Forum Musyawarah Perencanaan Pembangunan di Kelurahan						Terlaksananya musrenbang kelurahan	5	kelurahan	48.672.130	48.672.130	
	Pemberdayaan Masyarakat di Kelurahan						Terlaksananya pembangunan SDM Kelurahan serta adanya keterlibatan lembaga dan masyarakat secara langsung di Kelurahan Keranggan	100	%	3.113.080.000	3.113.080.000	
							Terlaksananya pembangunan SDM Kelurahan serta adanya	100	%			
							Terlaksananya pembangunan SDM Kelurahan serta adanya	100	%			
							Terlaksananya pembangunan SDM Kelurahan serta adanya	100	%			
							Terlaksananya pembangunan SDM Kelurahan serta adanya	100	%			
							Tersedianya honorarium RT, RW dan LPM	168	orang			
	Evaluasi Kelurahan						Terlaksananya lomba Kelurahan	5	kelurahan	11.364.500	11.364.500	
	Koordinasi dan Sinkronisasi Pemberlakuan Pembatasan Kegiatan Masyarakat (PKM)									594.000.000,00	594.000.000,00	
	Penanganan Covid- di Tingkat Desa dan Kelurahan						Terlaksananya Penanganan Covid- di Tingkat Desa dan Kelurahan	100	%	594.000.000,00	594.000.000,00	
	PROGRAM KOORDINASI KETENTERAMAN DAN KETERTIBAN UMUM						Terlaksananya koordinasi dalam upaya Ketenteraman dan Ketertiban Umum dengan pihak FORKOPIKMA, Tomas dan Toga	100	%	208.050.000,00	200.000.000,00	
	Koordinasi Upaya Penyelenggaraan Ketenteraman dan Ketertiban Umum						terlaksananya Koordinasi Upaya Penyelenggaraan Ketenteraman dan Ketertiban Umum	100	%	208.050.000,00	200.000.000,00	

Kode	Urusan/ Bidang Urusan Pemerintahan Daerah Dan Program/ Kegiatan	Prioritas Daerah	Sasaran Daerah	Indikator	Target	Lokasi	Indikator Kinerja			Pagu Indikatif	Perkiraan Maju	Sumber Anggaran
							Program/Kegiatan/Subkegiatan					
							Tolok Ukur	Target	Satuan			
	Sinergitas dengan kepolisian negara republik indonesia, tentara nasional indonesia dan instansi vertikal di Wilayah kecamatan						terlaksananya Sinergitas dengan kepolisian negara republik indonesia, tentara nasional indonesia dan instansi vertikal di Wilayah kecamatan	9	bulan	208.050.000,00	200.000.000,00	
	PROGRAM PENYELENGGARAAN URUSAN PEMERINTAHAN UMUM						Terlaksananya Peringatan Hari Besar Nasional	100	%	97.331.100,00	97.331.100,00	
	Penyelenggaraan Urusan Pemerintahan Umum sesuai Penugasan Kepala Daerah						Terselenggaranya Urusan Pemerintahan Umum sersuai Penugasan Kepala Daerah	100	%	97.331.100,00	97.331.100,00	
	Pembinaan Wawasan Kebangsaan dan Ketahanan Nasional dalam rangka Memantapkan Pengamalan Pancasila, Pelaksanaan Undang- Undang Dasar Negara Republik Indonesia Tahun 1945, Pelestarian Bhinneka Tunggal Ika serta Pemertahanan dan Pemeliharaan Keutuhan Negara Kesatuan Republik Indonesia						Terlaksananya kegiatan HUT RI	1	kelurahan dan desa	65.575.100	65.575.100	
	Pelaksanaan Tugas Forum Koordinasi Pimpinan di Kecamatan						Terlaksananya forum koordinasi pimpinan tingkat Kecamatan	1	kegiatan	31.756.000	31.756.000	
	PROGRAM PEMBINAAN DAN PENGAWASAN PEMERINTAHAN DESA						Persentase Desa yang menyusun APBDes tepat waktu	100	%	53.671.510	53.671.510	
	Fasilitasi, Rekomendasi dan Koordinasi Pembinaan dan Pengawasan Pemerintahan Desa						Terselenggaranya Fasilitasi, Rekomendasi dan Koordinasi Pembinaan dan Pengawasan Pemerintah Desa	100	%	53.671.510	53.671.510	
	Fasilitasi Penyusunan Peraturan Desa dan Peraturan Kepala Desa						Terlaksananya evaluasi RAPBDes	4	desa	13.785.100	13.785.100	
							Terlaksananya evaluasi RAPERDES	1	kegiatan			
	Fasilitasi Administrasi Tata Pemerintahan Desa						Terlaksananya kegiatan pembinaan desa	4	desa	20.851.610	20.851.610	
							Terlaksananya pelatihan aparatur pemerintahan desa dan manajemen desa	1	kegiatan			
	Fasilitasi Pengelolaan Keuangan Desa dan Pendayagunaan Aset Desa						Terlaksananya pelatihan aparatur pemerintahan desa dalam pengelolaan keuangan desa	1	kegiatan	10.904.800	10.904.800	
							Tersusunnya LKPJ dan LPPD desa dengan baik dan benar	4	desa			
	Fasilitasi Penyelenggaraan Ketenteraman dan Ketertiban Umum						Terlaksananya koordinasi keamanan lingkungan	5	kelurahan dan desa	8.130.000	8.130.000	
	KECAMATAN SIMPANGTERITIP									4.033.005.000,00	4.024.955.000,00	
	PROGRAM PENUNJANG URUSAN PEMERINTAHAN DAERAH KABUPATEN/KOTA						Terpenuhinya Kebutuhan Penunjang Pemerintahan Daerah	100	persen	3.656.109.400,00	3.656.109.400,00	
	Perencanaan, Penganggaran, dan Evaluasi Kinerja Perangkat Daerah						Terlaksananya Perencanaan, Penganggaran, dan Evaluasi Kinerja Perangkat Daerah	100	persen	8.000.000,00	8.000.000,00	
	Penyusunan Dokumen Perencanaan Perangkat Daerah						Jumlah dokumen tersusun	3	jenis	2.000.000,00	2.000.000,00	
	Koordinasi dan Penyusunan Laporan Capaian Kinerja dan Ikhtisar Realisasi Kinerja SKPD						Jumlah dokumen tersusun	4	jenis	4.000.000,00	4.000.000,00	
	Evaluasi Kinerja Perangkat Daerah						Jumlah dokumen tersusun	4	jenis	2.000.000,00	2.000.000,00	

Kode	Usuran/ Bidang Usuran Pemerintahan Daerah Dan Program/ Kegiatan	Prioritas Daerah	Sasaran Daerah	Indikator	Target	Lokasi	Indikator Kinerja			Pagu Indikatif	Perkiraan Maju	Sumber Anggaran
							Program/Kegiatan/Subkegiatan					
							Tolok Ukur	Target	Satuan			
	Administrasi Keuangan Perangkat Daerah						Terlaksananya Pengelolaan Administrasi Keuangan Perangkat Daerah	100	persen	2.906.000.000,00	2.906.000.000,00	
	Penyediaan Gaji dan Tunjangan ASN						Tersedianya gaji dan tunjangan ASN	12	bulan	2.900.000.000,00	2.900.000.000,00	
	Koordinasi dan Penyusunan Laporan Keuangan Akhir Tahun SKPD						Jumlah dokumen tersusun	1	dokumen	2.000.000,00	2.000.000,00	
	Koordinasi dan Penyusunan Laporan Keuangan Bulanan/Triwulanan/Semesteran SKPD						Jumlah dokumen tersusun	2	dokumen	2.000.000,00	2.000.000,00	
	Penyusunan Pelaporan dan Analisis Prognosis Realisasi Anggaran						Jumlah dokumen tersusun	1	dokumen	2.000.000,00	2.000.000,00	
	Administrasi Umum Perangkat Daerah						Terlaksananya Pengelolaan	100	persen	171.235.400,00	171.235.400,00	
	Penyediaan Komponen Instalasi Listrik/Penerangan Bangunan Kantor						Tersedianya komponen instalasi listrik/penerangan bangunan	12	bulan	5.000.000,00	5.000.000,00	
	Penyediaan Peralatan Rumah Tangga						Tersedianya peralatan rumah tangga	12	bulan	3.000.000,00	3.000.000,00	
	Penyediaan Bahan Logistik Kantor						Tersedianya makanan dan minuman rapat dan tamu	12	bulan	29.984.800,00	29.984.800,00	
	Penyediaan Barang Cetak dan Penggandaan						Tersedianya barang cetak dan penggandaan kantor	12	bulan	13.096.600,00	13.096.600,00	
	Penyediaan Bahan Bacaan dan Peraturan Perundang-undangan						Tersedianya bahan bacaan dan Peraturan Perundang-undangan	12	bulan	4.320.000,00	4.320.000,00	
	Penyediaan Bahan/Material						Tersedianya alat tulis kantor	12	bulan	26.405.000,00	26.405.000,00	
	Penyelenggaraan Rapat Koordinasi dan Konsultasi SKPD						Terlaksananya rapat-rapat koordinasi dan konsultasi dalam dan luar daerah	12	bulan	89.429.000,00	89.429.000,00	
	Penyediaan Jasa Penunjang Urusan Pemerintahan Daerah						Tersedianya Jasa Penunjang Urusan Pemerintahan Daerah	100	persen	448.230.000,00	448.230.000,00	
	Penyediaan Jasa Surat Menyurat						Pembayaran Honorarium PHL	120	ob	312.850.000,00	312.850.000,00	
	Penyediaan Jasa Komunikasi, Sumber Daya Air dan Listrik						Pembayaran Jasa Komunikasi, sumber daya, air dan listrik	12	bulan	25.200.000,00	25.200.000,00	
	Penyediaan Jasa Pelayanan Umum Kantor						Pembayaran Honorarium PHL	48	ob	110.180.000,00	110.180.000,00	
	Pemeliharaan Barang Milik Daerah Penunjang Urusan Pemerintahan Daerah						Terpeliharanya Barang Milik Daerah Penunjang Urusan Pemerintahan Daerah	100	persen	122.644.000,00	122.644.000,00	
	Penyediaan Jasa Pemeliharaan, Biaya Pemeliharaan, Pajak, dan Perizinan Kendaraan Dinas Operasional atau Lapangan						Pembayaran Honorarium PHL	12	ob	98.348.000,00	98.348.000,00	
	Pemeliharaan/Rehabilitasi Gedung Kantor dan Bangunan Lainnya						Terpeliharanya Kendaraan Dinas/Operasional	4	unit			
	Pemeliharaan/Rehabilitasi Sarana dan Prasarana Gedung Kantor atau Bangunan Lainnya						Terpeliharanya Gedung Kantor	4	unit	15.000.000,00	15.000.000,00	
	Pemeliharaan/Rehabilitasi Sarana dan Prasarana Gedung Kantor atau Bangunan Lainnya						Terpeliharanya Rumah Dinas	2	unit			
	Pemeliharaan/Rehabilitasi Sarana dan Prasarana Pendukung Gedung Kantor atau Bangunan Lainnya						Terpeliharanya Perlengkapan Gedung Kantor	4	unit	5.000.000,00	5.000.000,00	
	Pemeliharaan/Rehabilitasi Sarana dan Prasarana Pendukung Gedung Kantor atau Bangunan Lainnya						Terpeliharanya Peralatan Gedung Kantor	2	unit	4.296.000,00	4.296.000,00	
	PROGRAM PENYELENGGARAAN PEMERINTAHAN DAN PELAYANAN PUBLIK						Keterlibatan unsur Masyarakat Dalam Membangun Desa	90	persen	25.866.900,00	25.866.900,00	
	Koordinasi Penyelenggaraan Kegiatan Pemerintahan di Tingkat Kecamatan						Cakupan tugas pelimpahan kewenangan Kepala Daerah yang dilakukan secara efektif	90	persen	21.145.900,00	21.145.900,00	
	Koordinasi/Sinergi Perencanaan dan Pelaksanaan Kegiatan Pemerintahan dengan Perangkat Daerah dan Instansi Vertikal Terkait						Terlaksananya Musrenbang Kecamatan	1	kali	17.445.900,00	17.445.900,00	

Kode	Urusan/ Bidang Urusan Pemerintahan Daerah Dan Program/ Kegiatan	Prioritas Daerah	Sasaran Daerah	Indikator	Target	Lokasi	Indikator Kinerja			Pagu Indikatif	Perkiraan Maju	Sumber Anggaran
							Program/Kegiatan/Subkegiatan					
							Tolok Ukur	Target	Satuan			
	Peningkatan Efektifitas Kegiatan Pemerintahan di Tingkat Kecamatan						Tersusunnya Data Profil dan Informasi Tentang Kecamatan	1	dokumen	3.700.000,00	3.700.000,00	
	Pelaksanaan Urusan Pemerintahan yang Dilimpahkan kepada Camat						Terlaksananya Urusan Pemerintahan yang Dilimpahkan kepada Camat	100	persen	4.721.000,00	4.721.000,00	
	Pelaksanaan Urusan Pemerintahan yang terkait dengan Kewenangan Lain yang Dilimpahkan						Tersedianya Jasa Pelayanan Administrasi Terpadu Kecamatan	12	bulan	4.721.000,00	4.721.000,00	
	PROGRAM PEMBERDAYAAN MASYARAKAT DESA DAN KELURAHAN						Tersedianya wadah pengembangan perempuan di pedesaan	100	persen	32.703.200,00	32.703.200,00	
	Koordinasi Kegiatan Pemberdayaan Desa						Peningkatan kualitas pelayanan	100	persen	32.703.200,00	32.703.200,00	
	Peningkatan Efektifitas Kegiatan Pemberdayaan Masyarakat di Wilayah Kecamatan						Terlaksananya Penguatan Kelembagaan di Kecamatan	12	bulan	32.703.200,00	32.703.200,00	
	PROGRAM KOORDINASI KETENTERAMAN DAN KETERTIBAN UMUM						Terlaksananya koordinasi dalam upaya Ketenteraman dan Ketertiban Umum dengan pihak FORKOPIMKA, Tomas dan Toga	100	%	208.050.000,00	200.000.000,00	
	Koordinasi Upaya Penyelenggaraan Ketenteraman dan Ketertiban Umum						terlaksananya Koordinasi Upaya Penyelenggaraan Ketenteraman dan Ketertiban Umum	100	%	208.050.000,00	200.000.000,00	
	Sinergitas dengan kepolisian negara republik indonesia, tentara nasional indonesia dan instansi vertikal di Wilayah kecamatan						terlaksananya Sinergitas dengan kepolisian negara republik indonesia, tentara nasional indonesia dan instansi vertikal di Wilayah kecamatan	9	bulan	208.050.000,00	200.000.000,00	
	PROGRAM PENYELENGGARAAN URUSAN PEMERINTAHAN UMUM						Cakupan tugas umum pemerintah yang diselenggarakan oleh Kecamatan	100	persen	43.488.400,00	43.488.400,00	
	Penyelenggaraan Urusan Pemerintahan Umum sesuai Penugasan Kepala Daerah						Terlaksananya peringatan hari besar nasional	100	persen	43.488.400,00	43.488.400,00	
	Pembinaan Wawasan Kebangsaan dan Ketahanan Nasional dalam rangka Memantapkan Pengamalan Pancasila, Pelaksanaan Undang- Undang Dasar Negara Republik Indonesia Tahun 1945, Pelestarian Bhinneka Tunggal Ika serta Pemertahanan dan Pemeliharaan Keutuhan Negara Kesatuan Republik Indonesia						Peringatan dan Perayaan HUT RI di Kecamatan Simpang Teritip	1	kali	21.226.000,00	21.226.000,00	
	Pelaksanaan Tugas Forum Koordinasi Pimpinan di Kecamatan						Terlaksananya Forum Koordinasi Pimpinan Tingkat Kecamatan	4	kali	22.262.400,00	22.262.400,00	
	PROGRAM PEMBINAAN DAN PENGAWASAN PEMERINTAHAN DESA						Presentase Desa yang menyusun APBDesa tepat waktu	100	persen	66.787.100,00	66.787.100,00	
	Fasilitasi, Rekomendasi dan Koordinasi Pembinaan dan Pengawasan Pemerintahan Desa									66.787.100,00	66.787.100,00	
	Fasilitasi Penyusunan Peraturan Desa dan Peraturan Kepala Desa						Terlaksananya Evaluasi RAPERDES	1	kegiatan	26.954.700,00	26.954.700,00	
							Terlaksananya Evaluasi RAPBDES	2	kali			

Kode	Urusan/ Bidang Urusan Pemerintahan Daerah Dan Program/ Kegiatan	Prioritas Daerah	Sasaran Daerah	Indikator	Target	Lokasi	Indikator Kinerja			Pagu Indikatif	Perkiraan Maju	Sumber Anggaran
							Program/Kegiatan/Subkegiatan					
							Tolok Ukur	Target	Satuan			
	Fasilitasi Administrasi Tata Pemerintahan Desa						Terlaksananya Kegiatan Pembinaan Pemerintahan Desa	12	bulan	21.168.000,00	21.168.000,00	
	Fasilitasi Pengelolaan Keuangan Desa dan Pendayagunaan Aset Desa						Tersusunnya LKPJ dan LPPD Desa dengan baik dan benar	26	dokumen	7.386.000,00	7.386.000,00	
	Fasilitasi Penyelenggaraan Ketenteraman dan Ketertiban Umum						Terlaksananya Koordinasi Pengendalian Keamanan	12	bulan	11.278.400,00	11.278.400,00	
	KECAMATAN JEBUS									3.901.075.900,00	3.873.972.900,00	
	PROGRAM PENUNJANG URUSAN PEMERINTAHAN DAERAH KABUPATEN/KOTA						Terpenuhinya Kebutuhan Penunjang Pemerintahan Daerah	100	persen	3.247.590.100,00	3.244.405.100,00	
	Perencanaan, Penganggaran, dan Evaluasi Kinerja Perangkat Daerah						Terlaksananya Perencanaan, Penganggaran, dan Evaluasi Kinerja Perangkat Daerah Kebutuhan Penunjang Pemerintahan Daerah	100	persen	7.606.100,00	7.606.100,00	
	Penyusunan Dokumen Perencanaan Perangkat Daerah						Jumlah dokumen tersusun	2	dokumen	2.000.000,00	2.000.000,00	
	Koordinasi dan Penyusunan Laporan Capaian Kinerja dan Ikhtisar Realisasi Kinerja SKPD						Jumlah dokumen tersusun	4	dokumen	3.606.100,00	3.606.100,00	
	Evaluasi Kinerja Perangkat Daerah						Jumlah dokumen tersusun	4	dokumen	2.000.000,00	2.000.000,00	
	Administrasi Keuangan Perangkat Daerah						Terlaksananya Pengelolaan Administrasi Keuangan	100	persen	2.406.000.000,00	2.406.000.000,00	
	Penyediaan Gaji dan Tunjangan ASN						Tersedianya gaji dan tunjangan ASN	12	bulan	2.400.000.000,00	2.400.000.000,00	
	Koordinasi dan Penyusunan Laporan Keuangan Akhir Tahun SKPD						Jumlah dokumen tersusun	1	dokumen	2.000.000,00	2.000.000,00	
	Koordinasi dan Penyusunan Laporan Keuangan Bulanan/Triwulanan/Semesteran SKPD						Jumlah dokumen tersusun	2	dokumen	2.000.000,00	2.000.000,00	
	Penyusunan Pelaporan dan Analisis Prognosis Realisasi Anggaran						Jumlah dokumen tersusun	1	dokumen	2.000.000,00	2.000.000,00	
	Administrasi Umum Perangkat Daerah						Terlaksananya Pengelolaan	100	persen	184.999.000,00	184.999.000,00	
	Penyediaan Bahan Logistik Kantor						Tersedianya Makanan dan Minuman Rapat dan Kantor	12	bulan	30.000.000,00	30.000.000,00	
	Penyediaan Barang Cetak dan Penggandaan						Tersedianya Barang Cetak dan Penggandaan Kantor	12	bulan	15.000.000,00	15.000.000,00	
	Penyediaan Bahan Bacaan dan Peraturan Perundang-undangan						Tersedianya Bahan Bacaan dan Peraturan Perundang-undangan	12	bulan	5.000.000,00	5.000.000,00	
	Penyediaan Bahan/Material						Tersedianya Alat Tulis Kantor	12	bulan	30.000.000,00	30.000.000,00	
	Penyelenggaraan Rapat Koordinasi dan Konsultasi SKPD						Terlaksananya Rapat-rapat Koordinasi dan Konsultasi	12	bulan	104.999.000,00	104.999.000,00	
	Penyediaan Jasa Penunjang Urusan Pemerintahan Daerah						Tersedianya Jasa Penunjang Urusan Pemerintahan Daerah	100	persen	483.295.000,00	480.110.000,00	
	Penyediaan Jasa Surat Menyurat						Pembayaran Honorarium PHL	120	ob	293.795.000,00	290.610.000,00	
	Penyediaan Jasa Komunikasi, Sumber Daya Air dan Listrik						Pembayaran Jasa Komunikasi, Sumber Daya Air dan	12	bulan	27.500.000,00	27.500.000,00	
	Penyediaan Jasa Pelayanan Umum Kantor						Pembayaran Honorarium PHL	60	ob	162.000.000,00	162.000.000,00	
	Pemeliharaan Barang Milik Daerah Penunjang Urusan Pemerintahan Daerah						Terpeliharanya Barang Milik Daerah Penunjang Urusan Pemerintahan Daerah	100	persen	165.690.000,00	165.690.000,00	
	Penyediaan Jasa Pemeliharaan, Biaya Pemeliharaan, Pajak, dan Perizinan Kendaraan Dinas Operasional atau Lapangan						Pembayaran Honorarium PHL	12	ob	156.390.000,00	156.390.000,00	

Kode	Urusan/ Bidang Urusan Pemerintahan Daerah Dan Program/ Kegiatan	Prioritas Daerah	Sasaran Daerah	Indikator	Target	Lokasi	Indikator Kinerja			Pagu Indikatif	Perkiraan Maju	Sumber Anggaran
							Program/Kegiatan/Subkegiatan					
							Tolok Ukur	Target	Satuan			
							Pembayaran Pajak STNK Kendaraan Dinas	15	unit			
							Terpeliharanya Kendaraan Dinas/Operasional	7	unit			
							Terpeliharanya Perlengkapan Gedung Kantor	7	unit	4.900.000,00	4.900.000,00	
							Terpeliharanya Peralatan Gedung Kantor	12	unit	4.400.000,00	4.400.000,00	
							Cakupan Tugas Pelimpahan Kewenangan Kepala Daerah	100	persen	201.801.800,00	201.801.800,00	
							Terlaksananya Koordinasi Penyelenggaraan Kegiatan Pemerintahan di Tingkat Kecamatan	100	persen	18.772.000,00	18.772.000,00	
							Terlaksananya Musrenbang Kecamatan	1	kali	14.993.000,00	14.993.000,00	
							Tersusunnya Data Profil dan Informasi Tentang Kecamatan	1	dokumen	3.779.000,00	3.779.000,00	
							Terseleenggaranya Urusan Pemerintahan yang tidak dilaksanakan oleh unit kerja Perangkat Daerah yang ada di Kecamatan	12	bulan	171.829.800,00	171.829.800,00	
							Pembayaran Honorarium PHL	72	ob	171.829.800,00	171.829.800,00	
							Tersedianya Peralatan Kebersihan	12	bulan			
							Terlaksananya Urusan Pemerintahan yang Dilimpahkan kepada Camat	100	persen	11.200.000,00	11.200.000,00	
							Tersedianya Jasa Pelayanan Administrasi Terpadu	12	bulan	11.200.000,00	11.200.000,00	
							Peningkatan kualitas pelayanan	100	persen	28.380.000,00	12.512.000,00	
							Terlaksananya Koordinasi Kegiatan Pemberdayaan Desa	100	persen	28.380.000,00	12.512.000,00	
							Terlaksananya Penguatan Kelembagaan di Kecamatan	12	bulan	28.380.000,00	12.512.000,00	
							Terlaksananya koordinasi dalam upaya Ketenteraman dan Ketertiban Umum dengan pihak FORKOPIMKA, Tomas dan Toga	100	%	308.050.000,00	300.000.000,00	
							terlaksananya Koordinasi Upaya Penyelenggaraan Ketenteraman dan Ketertiban Umum	100	%	308.050.000,00	300.000.000,00	
							terlaksananya Sinergitas dengan kepolisian negara republik indonesia, tentara nasional indonesia dan instansi vertikal di Wilayah kecamatan	9	bulan	308.050.000,00	300.000.000,00	
							Terlaksananya Peringatan Hari Besar Nasional	100	persen	74.176.000,00	74.176.000,00	
							Terseleenggaranya urusan pemerintah umum sesuai penugasan kepala daerah	100	persen	74.176.000,00	74.176.000,00	

Kode	Urusan/ Bidang Urusan Pemerintahan Daerah Dan Program/ Kegiatan	Prioritas Daerah	Sasaran Daerah	Indikator	Target	Lokasi	Indikator Kinerja			Pagu Indikatif	Perkiraan Maju	Sumber Anggaran	
							Program/Kegiatan/Subkegiatan						
							Tolok Ukur	Target	Satuan				
	Pembinaan Wawasan Kebangsaan dan Ketahanan Nasional dalam rangka Memantapkan Pengamalan Pancasila, Pelaksanaan Undang- Undang Dasar Negara Republik Indonesia Tahun 1945, Pelestarian Bhinneka Tunggal Ika serta Pemertahanan dan Pemeliharaan Keutuhan Negara Kesatuan Republik Indonesia						Peringatan dan Perayaan HUT RI di Kecamatan Jebus	1	kali	74.176.000,00	74.176.000,00		
	PROGRAM PEMBINAAN DAN PENGAWASAN PEMERINTAHAN DESA						Persentase Desa yang menyusun APBDesa tepat	100	persen	41.078.000,00	41.078.000,00		
	Fasilitasi, Rekomendasi dan Koordinasi Pembinaan dan Pengawasan Pemerintahan Desa						Terselenggaranya Fasilitasi, Rekomendasi dan Koordinasi Pembinaan dan Pengawasan Pemerintahan Desa	100	persen	41.078.000,00	41.078.000,00		
	Fasilitasi Penyusunan Peraturan Desa dan Peraturan Kepala Desa						Evaluasi RAPERDES	1	kali	29.705.000,00	29.705.000,00		
							Terlaksananya Evaluasi RABDES	2	kali				
	Fasilitasi Pengelolaan Keuangan Desa dan Pendayagunaan Aset Desa						Terlaksananya Pelatihan Aparatur Pemerintah Desa	1	kali	4.615.000,00	4.615.000,00		
							Tersusunnya LKPJ dan LPPD Desa dengan baik dan benar	22	dokumen				
	Fasilitasi Penyelenggaraan Ketenteraman dan Ketertiban Umum						Terlaksananya Koordinasi Pengendalian Keamanan	12	bulan	6.758.000,00	6.758.000,00		
	KECAMATAN PARITIGA									3.468.505.945,00	3.460.455.945,00		
	PROGRAM PENUNJANG URUSAN PEMERINTAHAN DAERAH KABUPATEN/KOTA								100	Persen	2.750.240.345,00	2.750.240.345,00	
	Perencanaan, Penganggaran, dan Evaluasi Kinerja Perangkat Daerah								100	Persen	8.000.000,00	8.000.000,00	
	Penyusunan Dokumen Perencanaan Perangkat Daerah						Jumlah Dokumen Tersusun	3	Dokumen	2.000.000,00	2.000.000,00		
	Koordinasi dan Penyusunan Laporan Capaian Kinerja dan Ikhtisar Realisasi Kinerja SKPD						Jumlah Dokumen Tersusun	4	Dokumen	4.000.000,00	4.000.000,00		
	Evaluasi Kinerja Perangkat Daerah						Jumlah Dokumen Tersusun	4	Dokumen	2.000.000,00	2.000.000,00		
	Administrasi Keuangan Perangkat Daerah								100	Persen	1.906.000.000,00	1.906.000.000,00	
	Penyediaan Gaji dan Tunjangan ASN						Tersedianya Gaji dan Tunjangan ASN	12	bulan	1.900.000.000,00	1.900.000.000,00		
	Koordinasi dan Penyusunan Laporan Keuangan Akhir Tahun SKPD						Jumlah Dokumen Tersusun	1	Dokumen	2.000.000,00	2.000.000,00		
	Koordinasi dan Penyusunan Laporan Keuangan Bulanan/Triwulanan/Semesteran SKPD						Jumlah Dokumen Tersusun	2	Dokumen	2.000.000,00	2.000.000,00		
	Penyusunan Pelaporan dan Analisis Prognosis Realisasi Anggaran						Jumlah Dokumen Tersusun	1	Dokumen	2.000.000,00	2.000.000,00		
	Administrasi Umum Perangkat Daerah								100	Persen	188.989.745,00	188.989.745,00	
	Penyediaan Komponen Instalasi Listrik/Penerangan Bangunan Kantor						Tersedianya Komponen Instalasi Listrik/Penerangan Bangunan	12	Bulan	4.496.000,00	4.496.000,00		
	Penyediaan Peralatan Rumah Tangga						Tersedianya Peralatan Rumah Tangga	12	Bulan	1.400.000,00	1.400.000,00		
	Penyediaan Bahan Logistik Kantor						Tersedianya Bahan Logistik Kantor	12	Bulan	29.997.000,00	29.997.000,00		
	Penyediaan Barang Cetak dan Penggandaan						Tersedianya Barang Cetak dan Penggandaan	12	Bulan	12.749.745,00	12.749.745,00		
	Penyediaan Bahan Bacaan dan Peraturan Perundang-undangan						Tersedianya Bahan Bacaan dan Peraturan Perundang undangan	12	Bulan	4.992.000,00	4.992.000,00		

Kode	Urusan/ Bidang Urusan Pemerintahan Daerah Dan Program/ Kegiatan	Prioritas Daerah	Sasaran Daerah	Indikator	Target	Lokasi	Indikator Kinerja			Pagu Indikatif	Perkiraan Maju	Sumber Anggaran
							Program/Kegiatan/Subkegiatan					
							Tolok Ukur	Target	Satuan			
	Penyediaan Bahan/Material						Tersedianya Alat Tulis Kantor	12	Bulan	25.500.000,00	25.500.000,00	
	Penyelenggaraan Rapat Koordinasi dan Konsultasi SKPD						Terlaksananya Rapat Rapat Koordinasi dan konsultasi dalam dan Luar Daerah	12	Bulan	109.855.000,00	109.855.000,00	
	Penyediaan Jasa Penunjang Urusan Pemerintahan Daerah							100	Persen	527.770.000,00	527.770.000,00	
	Penyediaan Jasa Surat Menyurat						Pembayaran Honorarium PHL	12	bulan	263.280.000,00	263.280.000,00	
	Penyediaan Jasa Komunikasi, Sumber Daya Air dan Listrik						Pembayaran Jasa komunikasi Sumber Daya Air dan Listrik	12	bulan	35.500.000,00	35.500.000,00	
	Penyediaan Jasa Pelayanan Umum Kantor						Pembayaran Honorarium PHL	12	Bulan	228.990.000,00	228.990.000,00	
	Pemeliharaan Barang Milik Daerah Penunjang Urusan Pemerintahan Daerah							100	Persen	119.480.600,00	119.480.600,00	
	Penyediaan Jasa Pemeliharaan, Biaya Pemeliharaan, Pajak, dan Perizinan Kendaraan Dinas Operasional atau Lapangan						Pembayaran Honorarium PHL dan Pembayaran Pajak Kendaraan Dinas dan Perpanjangan STNK Terpeliharanya Kendaraan Dinas	12	Bulan	102.050.000,00	102.050.000,00	
	Pemeliharaan/Rehabilitasi Gedung Kantor dan Bangunan Lainnya						Terpeliharanya Gedung Kantor	2	gedung	7.498.400,00	7.498.400,00	
	Pemeliharaan/Rehabilitasi Sarana dan Prasarana Gedung Kantor atau Bangunan Lainnya						Terpeliharanya Perlengkapan Gedung Kantor	2	unit	4.970.000,00	4.970.000,00	
	Pemeliharaan/Rehabilitasi Sarana dan Prasarana Pendukung Gedung Kantor atau Bangunan						Terpeliharanya Peralatan Gedung Kantor	4	unit	4.962.200,00	4.962.200,00	
	PROGRAM PENYELENGGARAAN PEMERINTAHAN DAN PELAYANAN PUBLIK							100	Persen	376.792.950,00	376.792.950,00	
	Koordinasi Penyelenggaraan Kegiatan Pemerintahan di Tingkat Kecamatan							100	Persen	13.048.750,00	13.048.750,00	
	Koordinasi/Sinergi Perencanaan dan Pelaksanaan Kegiatan Pemerintahan dengan Perangkat Daerah dan Instansi Vertikal Terkait						Terlaksananya Musrenbang Kecamatan	1	kali	9.838.750,00	9.838.750,00	
	Peningkatan Efektifitas Kegiatan Pemerintahan di Tingkat Kecamatan						Tersusunnya Data Profil dan Informasi tentang kecamatan	1	Dokumen	3.210.000,00	3.210.000,00	
	Penyelenggaraan Urusan Pemerintahan yang tidak Dilaksanakan oleh Unit Kerja Perangkat Daerah yang ada di Kecamatan							100	Persen	360.021.000,00	360.021.000,00	
	Peningkatan Efektifitas Pelaksanaan Pelayanan kepada Masyarakat di Wilayah Kecamatan						Pembayaran Gaji PHL dan Tersedianya Cetak Karcis dan Alat Kebersihan	144	OB	360.021.000,00	360.021.000,00	
	Pelaksanaan Urusan Pemerintahan yang Dilimpahkan kepada Camat							100	Persen	3.723.200,00	3.723.200,00	
	Pelaksanaan Urusan Pemerintahan yang terkait dengan Kewenangan Lain yang Dilimpahkan						Tersedianya Jasa pelayanan Administrasi Terpadu Kecamatan	12	Bulan	3.723.200,00	3.723.200,00	
	PROGRAM PEMBERDAYAAN MASYARAKAT DESA DAN KELURAHAN							100	persen	31.715.800,00	31.715.800,00	
	Koordinasi Kegiatan Pemberdayaan Desa							100	Persen	31.715.800,00	31.715.800,00	
	Peningkatan Efektifitas Kegiatan Pemberdayaan Masyarakat di Wilayah Kecamatan						Pelaksanaan BBGRM di Kecamatan		kali	31.715.800,00	31.715.800,00	
							Terlaksananya Lomba Desa		kali			
							Terlaksananya Penguatan Kelembagaan di Kecamatan	12	Bulan			

Kode	Urusan/ Bidang Urusan Pemerintahan Daerah Dan Program/ Kegiatan	Prioritas Daerah	Sasaran Daerah	Indikator	Target	Lokasi	Indikator Kinerja			Pagu Indikatif	Perkiraan Maju	Sumber Anggaran
							Program/Kegiatan/Subkegiatan					
							Tolok Ukur	Target	Satuan			
	PROGRAM KOORDINASI KETENTERAMAN DAN KETERTIBAN UMUM						Terlaksananya koordinasi dalam upaya Ketenteraman	100	%	208.050.000,00	200.000.000,00	
	Koordinasi Upaya Penyelenggaraan Ketenteraman dan Ketertiban Umum						terlaksananya Koordinasi Upaya Penyelenggaraan Ketenteraman dan Ketertiban	100	%	208.050.000,00	200.000.000,00	
	Sinergitas dengan kepolisian negara republik indonesia, tentara nasional indonesia dan instansi vertikal di Wilayah kecamatan						terlaksananya Sinergitas dengan kepolisian negara republik indonesia, tentara nasional indonesia dan instansi vertikal di	9	bulan	208.050.000,00	200.000.000,00	
	PROGRAM PENYELENGGARAAN URUSAN PEMERINTAHAN UMUM							100	Persen	59.053.400,00	59.053.400,00	
	Penyelenggaraan Urusan Pemerintahan Umum sesuai Penugasan Kepala Daerah							100	Persen	59.053.400,00	59.053.400,00	
	Pembinaan Wawasan Kebangsaan dan Ketahanan Nasional dalam rangka Memantapkan Pengamalan Pancasila, Pelaksanaan Undang- Undang Dasar Negara Republik Indonesia Tahun 1945, Pelestarian Bhinneka Tunggal Ika serta Pemertahanan dan Pemeliharaan Keutuhan Negara Kesatuan Republik Indonesia						Peringatan dan Perayaan HUT RI di Kecamatan	1	kali	34.603.400,00	34.603.400,00	
	Pelaksanaan Tugas Forum Koordinasi Pimpinan di Kecamatan						Terlaksananya Forum Koordinasi Pimpinan Tingkat Kecamatan	12	Bulan	24.450.000,00	24.450.000,00	
	PROGRAM PEMBINAAN DAN PENGAWASAN PEMERINTAHAN DESA							100	Persen	42.653.450,00	42.653.450,00	
	Fasilitasi, Rekomendasi dan Koordinasi Pembinaan dan Pengawasan Pemerintahan							100	Persen	42.653.450,00	42.653.450,00	
	Fasilitasi Penyusunan Peraturan Desa dan Peraturan Kepala Desa						Terlaksananya Evaluasi RAPERDES	1	kali	15.301.500,00	15.301.500,00	
							Terlaksananya Evaluasi RAPDes	2	kali			
	Fasilitasi Administrasi Tata Pemerintahan Desa						Terlaksananya Kegiatan Pembinaan Desa	12	bulan	14.117.500,00	14.117.500,00	
	Fasilitasi Pengelolaan Keuangan Desa dan Pendayagunaan Aset Desa						Tersusunnya LKPJ dan LPPD Desa dengan Baik dan Benar	20	dokumen	4.975.000,00	4.975.000,00	
	Fasilitasi Penyelenggaraan Ketenteraman dan Ketertiban Umum						Terlaksananya Koordinasi Pengendalian Keamanan Lingkungan	12	bulan	8.259.450,00	8.259.450,00	
	KECAMATAN KELAPA									6.011.243.840,00	6.003.193.840,00	
	PROGRAM PENUNJANG URUSAN PEMERINTAHAN DAERAH KABUPATEN/KOTA							100	persen	5.020.617.840,00	5.020.617.840,00	
	Perencanaan, Penganggaran, dan Evaluasi Kinerja Perangkat Daerah							100	persen	8.000.000,00	8.000.000,00	
	Penyusunan Dokumen Perencanaan Perangkat Daerah						Jumlah dokumen tersusun	3	Dokumen	2.000.000,00	2.000.000,00	
	Koordinasi dan Penyusunan Laporan Capaian Kinerja dan Ikhtisar Realisasi Kinerja SKPD						Jumlah dokumen tersusun	5	Dokumen	4.000.000,00	4.000.000,00	
	Evaluasi Kinerja Perangkat Daerah						Jumlah dokumen tersusun	4	Dokumen	2.000.000,00	2.000.000,00	
	Administrasi Keuangan Perangkat Daerah							100	Persen	3.606.000.000,00	3.606.000.000,00	
	Penyediaan Gaji dan Tunjangan ASN						Tersedianya gaji dan tunjangan ASN	12	Bulan	3.600.000.000,00	3.600.000.000,00	
	Koordinasi dan Penyusunan Laporan Keuangan Akhir Tahun SKPD						Jumlah dokumen tersusun	1	Dokumen	2.000.000,00	2.000.000,00	

Kode	Urusan/ Bidang Urusan Pemerintahan Daerah Dan Program/ Kegiatan	Prioritas Daerah	Sasaran Daerah	Indikator	Target	Lokasi	Indikator Kinerja			Pagu Indikatif	Perkiraan Maju	Sumber Anggaran
							Program/Kegiatan/Subkegiatan					
							Tolok Ukur	Target	Satuan			
	Koordinasi dan Penyusunan Laporan Keuangan Bulanan/Triwulanan/Semesteran SKPD						Jumlah dokumen tersusun	1	Dokumen	2.000.000,00	2.000.000,00	
	Penyusunan Pelaporan dan Analisis Prognosis Realisasi Anggaran						Jumlah dokumen tersusun	1	Dokumen	2.000.000,00	2.000.000,00	
	Administrasi Umum Perangkat Daerah							100	Persen	334.481.640,00	334.481.640,00	
	Penyediaan Komponen Instalasi Listrik/Penerangan Bangunan Kantor						Tersedianya komponen instalasi listrik /penerangan bangunan gedung kantor	12	Bulan	15.000.000,00	15.000.000,00	
	Penyediaan Peralatan Rumah Tangga						Tersedianya peralatan rumah tangga kantor	12	Bulan	1.960.000,00	1.960.000,00	
	Penyediaan Bahan Logistik Kantor						Tersedianya logistik kantor kelurahan	1	Kelurahan	182.071.800,00	182.071.800,00	
	Penyediaan Barang Cetak dan Penggandaan						Tersedianya barang cetak dan penggandaan kantor	12	Bulan	12.749.840,00	12.749.840,00	
	Penyediaan Bahan Bacaan dan Peraturan Perundang-undangan						Tersedianya bahan bacaan dan peraturan perundang-undangan	12	Bulan	2.700.000,00	2.700.000,00	
	Penyediaan Bahan/Material						Tersedianya alat tulis kantor	12	Bulan	25.500.000,00	25.500.000,00	
	Penyelenggaraan Rapat Koordinasi dan Konsultasi SKPD						Terlaksananya rapat koordinasi dan konsultasi dalam dan luar daerah	12	Bulan	94.500.000,00	94.500.000,00	
	Penyediaan Jasa Penunjang Urusan Pemerintahan Daerah							100	Persen	891.905.000,00	891.905.000,00	
	Penyediaan Jasa Surat Menyurat						Pembayaran honorarium PHL	192	Ob	475.020.000,00	475.020.000,00	
	Penyediaan Jasa Komunikasi, Sumber Daya Air dan Listrik						pembayaran jasa komunikasi, air dan listrik	12	Bulan	62.400.000,00	62.400.000,00	
	Penyediaan Jasa Pelayanan Umum Kantor						pembayaran honorarium PHL	144	Ob	354.485.000,00	354.485.000,00	
	Pemeliharaan Barang Milik Daerah Penunjang Urusan Pemerintahan Daerah							100	Persen	180.231.200,00	180.231.200,00	
	Penyediaan Jasa Pemeliharaan, Biaya Pemeliharaan, Pajak, dan Perizinan Kendaraan Dinas Operasional atau Lapangan						Terpeliharanya kendaraan dinas/operasional	6	unit	163.150.000,00	163.150.000,00	
							Pembayaran honorarium PHL	36	Ob			
	Pemeliharaan/Rehabilitasi Gedung Kantor dan Bangunan Lainnya						Terpeliharanya gedung kantor	1	Gedung	7.500.000,00	7.500.000,00	
	Pemeliharaan/Rehabilitasi Sarana dan Prasarana Gedung Kantor atau Bangunan Lainnya						Terpeliharanya perlengkapan gedung kantor	12	Bulan	4.909.200,00	4.909.200,00	
	Pemeliharaan/Rehabilitasi Sarana dan Prasarana Pendukung Gedung Kantor atau Bangunan Lainnya						Terpeliharanya peralatan gedung kantor	12	Bulan	4.672.000,00	4.672.000,00	
	PROGRAM PENYELENGGARAAN PEMERINTAHAN DAN PELAYANAN PUBLIK							100	Persen	26.405.200,00	26.405.200,00	
	Koordinasi Penyelenggaraan Kegiatan Pemerintahan di Tingkat Kecamatan							100	Persen	22.560.000,00	22.560.000,00	
	Koordinasi/Sinergi Perencanaan dan Pelaksanaan Kegiatan Pemerintahan dengan Perangkat Daerah dan Instansi Vertikal Terkait						Terlaksananya musrenbang kecamatan	1	Kali	22.560.000,00	22.560.000,00	
	Pelaksanaan Urusan Pemerintahan yang Diimpahkan kepada Camat							100	Persen	3.845.200,00	3.845.200,00	
	Pelaksanaan Urusan Pemerintahan yang terkait dengan Pelayanan Perizinan Non Usaha						Tersedianya jasa pelayanan perizinan administrasi terpadu	12	Bulan	3.845.200,00	3.845.200,00	
	PROGRAM PEMBERDAYAAN MASYARAKAT DESA DAN KELURAHAN							100	Persen	602.650.400,00	602.650.400,00	
	Koordinasi Kegiatan Pemberdayaan Desa							100	Persen	45.290.400,00	45.290.400,00	

Kode	Urusan/ Bidang Urusan Pemerintahan Daerah Dan Program/ Kegiatan	Prioritas Daerah	Sasaran Daerah	Indikator	Target	Lokasi	Indikator Kinerja			Pagu Indikatif	Perkiraan Maju	Sumber Anggaran
							Program/Kegiatan/Subkegiatan					
							Tolok Ukur	Target	Satuan			
	Peningkatan Efektifitas Kegiatan Pemberdayaan Masyarakat di Wilayah Kecamatan						Terlaksananya Penguatan Kelembagaan di Kecamatan	12	Bulan	45.290.400,00	45.290.400,00	
	Kegiatan Pemberdayaan Kelurahan							100	persen	435.360.000,00	435.360.000,00	
	Pemberdayaan Masyarakat di Kelurahan						Peningkatan kualitas RT/RW dan LPM	83	Orang	435.360.000,00	435.360.000,00	
							Terlaksananya pembangunan SDM Kelurahan serta adanya keterlibatan lembaga dan masyarakat secara langsung	100	Persen			
	Koordinasi dan Sinkronisasi Pemberlakuan Pembatasan Kegiatan Masyarakat (PKM)									122.000.000,00	122.000.000,00	
	Penanganan Covid- di Tingkat Desa dan Kelurahan									122.000.000,00	122.000.000,00	
	PROGRAM KOORDINASI KETENTERAMAN DAN KETERTIBAN UMUM						Terlaksananya koordinasi dalam upaya Ketenteraman	100	%	208.050.000,00	200.000.000,00	
	Koordinasi Upaya Penyelenggaraan Ketenteraman dan Ketertiban Umum						terlaksananya Koordinasi Upaya Penyelenggaraan Ketenteraman dan Ketertiban	100	%	208.050.000,00	200.000.000,00	
	Sinergitas dengan kepolisian negara republik indonesia, tentara nasional indonesia dan instansi vertikal di Wilayah kecamatan						terlaksananya Sinergitas dengan kepolisian negara republik indonesia, tentara nasional indonesia dan instansi vertikal di Wilayah kecamatan	9	bulan	208.050.000,00	200.000.000,00	
	PROGRAM PENYELENGGARAAN URUSAN PEMERINTAHAN UMUM							100	Persen	88.019.400,00	88.019.400,00	
	Penyelenggaraan Urusan Pemerintahan Umum sesuai Penugasan Kepala Daerah							100	Persen	88.019.400,00	88.019.400,00	
	Pembinaan Wawasan Kebangsaan dan Ketahanan Nasional dalam rangka Memantapkan Pengamalan Pancasila, Pelaksanaan Undang- Undang Dasar Negara Republik Indonesia Tahun 1945, Pelestarian Bhinneka Tunggal Ika serta Pemertahanan dan Pemeliharaan Keutuhan Negara Kesatuan Republik Indonesia						Lancarnya perayaan dan Peringatan HUT RI	1	Kali	75.000.000,00	75.000.000,00	
	Pelaksanaan Tugas Forum Koordinasi Pimpinan di Kecamatan						Terlaksananya koordinasi pimpinan tingkat kecamatan	12	Bulan	13.019.400,00	13.019.400,00	
	PROGRAM PEMBINAAN DAN PENGAWASAN PEMERINTAHAN DESA							100	Persen	65.501.000,00	65.501.000,00	
	Fasilitasi, Rekomendasi dan Koordinasi Pembinaan dan Pengawasan Pemerintahan							100	Persen	65.501.000,00	65.501.000,00	
	Fasilitasi Penyusunan Peraturan Desa dan Peraturan Kepala Desa						Terlaksananya Evaluasi RAPB-Desa	2	Kali	30.799.000,00	30.799.000,00	
							Terlaksananya kegiatan Evaluasi RAPERDES	26	Perdes			
	Fasilitasi Administrasi Tata Pemerintahan Desa						Terlaksananya pelatihan aparatur pemerintah desa dalam manajemen pemerintahan desa	1	Kali	27.018.000,00	27.018.000,00	
							Terlaksananya pembinaan desa	12	Bulan			
	Fasilitasi Pengelolaan Keuangan Desa dan Pendayagunaan Aset Desa						Terlaksananya kegiatan penguatan kapasitas aparatur dalam pengelolaan keuangan	1	Kali	7.684.000,00	7.684.000,00	

Kode	Urusan/ Bidang Urusan Pemerintahan Daerah Dan Program/ Kegiatan	Prioritas Daerah	Sasaran Daerah	Indikator	Target	Lokasi	Indikator Kinerja			Pagu Indikatif	Perkiraan Maju	Sumber Anggaran
							Program/Kegiatan/Subkegiatan					
							Tolok Ukur	Target	Satuan			
							Tersusunnya LKPJ dan LPPD Desa dengan baik dan benar	26	Dokumen			
										3.731.880.106,00	3.723.830.106,00	
	KECAMATAN TEMPILANG									3.330.358.760,00	3.330.358.760,00	
	PROGRAM PENUNJANG URUSAN PEMERINTAHAN DAERAH KABUPATEN/KOTA									8.000.000,00	8.000.000,00	
	Perencanaan, Penganggaran, dan Evaluasi Kinerja Perangkat Daerah											
	Penyusunan Dokumen Perencanaan Perangkat Daerah						Jumlah Dokumen tersusun	4	dokumen	2.000.000,00	2.000.000,00	
	Koordinasi dan Penyusunan Laporan Capaian Kinerja dan Ikhtisar Realisasi Kinerja SKPD						Jumlah Dokumen tersusun	4	dokumen	4.000.000,00	4.000.000,00	
	Evaluasi Kinerja Perangkat Daerah						Jumlah Dokumen tersusun	3	dokumen	2.000.000,00	2.000.000,00	
	Administrasi Keuangan Perangkat Daerah									2.606.000.000,00	2.606.000.000,00	
	Penyediaan Gaji dan Tunjangan ASN						Tersedianya gaji dan Tunjangan ASN	12	bulan	2.600.000.000,00	2.600.000.000,00	
	Koordinasi dan Penyusunan Laporan Keuangan Akhir Tahun SKPD						Jumlah Dokumen tersusun	1	dokumen	2.000.000,00	2.000.000,00	
	Koordinasi dan Penyusunan Laporan Keuangan Bulanan/Triwulanan/Semesteran SKPD						Jumlah Dokumen tersusun	2	dokumen	2.000.000,00	2.000.000,00	
	Penyusunan Pelaporan dan Analisis Prognosis Realisasi Anggaran						Jumlah Dokumen tersusun	1	dokumen	2.000.000,00	2.000.000,00	
	Administrasi Umum Perangkat Daerah									181.071.560,00	181.071.560,00	
	Penyediaan Komponen Instalasi Listrik/Penerangan Bangunan Kantor						Tersedianya komponen instalasi listrik/Penerangan Bangunan	12	bulan	4.999.600,00	4.999.600,00	
	Penyediaan Peralatan Rumah Tangga						Tersedianya peralatan rumah tangga	12	bulan	2.500.000,00	2.500.000,00	
	Penyediaan Bahan Logistik Kantor						Tersedianya Makanan dan Minuman untuk Rapat dan Tamu	12	bulan	29.999.300,00	29.999.300,00	
	Penyediaan Barang Cetak dan Penggandaan						Tersedianya barang cetak dan penggandaan kantor	12	bulan	12.749.745,00	12.749.745,00	
	Penyediaan Bahan Bacaan dan Peraturan Perundang-undangan						Tersedianya bahan bacaan dan peraturan perundang-undangan	12	bulan	4.998.000,00	4.998.000,00	
	Penyediaan Bahan/Material						Tersedianya Alat Tulis Kantor	12	bulan	25.499.915,00	25.499.915,00	
	Penyelenggaraan Rapat Koordinasi dan Konsultasi SKPD						Terlaksananya rapat-rapat koordinasi dan konsultasi dalam	12	bulan	100.325.000,00	100.325.000,00	
	Penyediaan Jasa Penunjang Urusan Pemerintahan Daerah									411.562.600,00	411.562.600,00	
	Penyediaan Jasa Surat Menyurat						Pembayaran Honorarium PHL	72	OB	184.820.000,00	184.820.000,00	
	Penyediaan Jasa Komunikasi, Sumber Daya Air dan Listrik						Pembayaran Jasa Komunikasi, sumberdaya air dan listrik	12	bulan	21.000.000,00	21.000.000,00	
	Penyediaan Jasa Pelayanan Umum Kantor						Terlaksananya administrasi keuangan dan pembayaran	84	OB	205.742.600,00	205.742.600,00	
	Pemeliharaan Barang Milik Daerah Penunjang Urusan Pemerintahan Daerah									123.724.600,00	123.724.600,00	
	Penyediaan Jasa Pemeliharaan, Biaya Pemeliharaan, Pajak, dan Perizinan Kendaraan Dinas Operasional atau Lapangan						Pembayaran Honorarium PHL	12	OB	98.800.600,00	98.800.600,00	
	Pemeliharaan/Rehabilitasi Gedung Kantor dan Bangunan Lainnya						Terpeliharanya gedung kantor dan Rumah Dinas	4	gedung	14.998.500,00	14.998.500,00	
	Pemeliharaan/Rehabilitasi Sarana dan Prasarana Gedung Kantor atau Bangunan Lainnya						Terpeliharanya Perlengkapan Gedung Kantor	4	unit	4.989.800,00	4.989.800,00	
	Pemeliharaan/Rehabilitasi Sarana dan Prasarana Pendukung Gedung Kantor atau Bangunan						Terpeliharanya Peralatan Gedung Kantor	4	unit	4.935.700,00	4.935.700,00	

Kode	Urusan/ Bidang Urusan Pemerintahan Daerah Dan Program/ Kegiatan	Prioritas Daerah	Sasaran Daerah	Indikator	Target	Lokasi	Indikator Kinerja			Pagu Indikatif	Perkiraan Maju	Sumber Anggaran
							Program/Kegiatan/Subkegiatan					
							Tolok Ukur	Target	Satuan			
	PROGRAM PENYELENGGARAAN PEMERINTAHAN DAN PELAYANAN PUBLIK									26.461.400,00	26.461.400,00	
	Koordinasi Penyelenggaraan Kegiatan Pemerintahan di Tingkat Kecamatan									19.986.900,00	19.986.900,00	
	Koordinasi/Sinergi Perencanaan dan Pelaksanaan Kegiatan Pemerintahan dengan Perangkat Daerah dan Instansi Vertikal Terkait						Terlaksananya Musrenbang Kecamatan	1	kali	16.287.300,00	16.287.300,00	
	Peningkatan Efektifitas Kegiatan Pemerintahan di Tingkat Kecamatan						Tersusunnya Data Profil dan Informasi tentang Kecamatan	1	dokumen	3.699.600,00	3.699.600,00	
	Pelaksanaan Urusan Pemerintahan yang Dilimpahkan kepada Camat									6.474.500,00	6.474.500,00	
	Pelaksanaan Urusan Pemerintahan yang terkait dengan Kewenangan Lain yang Dilimpahkan						Terlaksananya pelayanan administrasi terpadu kecamatan	12	bulan	6.474.500,00	6.474.500,00	
	PROGRAM PEMBERDAYAAN MASYARAKAT DESA DAN KELURAHAN									43.367.850,00	43.367.850,00	
	Koordinasi Kegiatan Pemberdayaan Desa									43.367.850,00	43.367.850,00	
	Peningkatan Efektifitas Kegiatan Pemberdayaan Masyarakat di Wilayah Kecamatan						Terlaksananya penguatan kelembagaan di kecamatan	12	bulan	43.367.850,00	43.367.850,00	
	PROGRAM KOORDINASI KETENTERAMAN DAN KETERTIBAN UMUM						Terlaksananya koordinasi dalam upaya Ketenteraman dan Ketertiban Umum dengan pihak FORKOPIMKA, Tomas dan Toga	100	%	208.050.000,00	200.000.000,00	
	Koordinasi Upaya Penyelenggaraan Ketenteraman dan Ketertiban Umum						terlaksananya Koordinasi Upaya Penyelenggaraan Ketenteraman dan Ketertiban Umum	100	%	208.050.000,00	200.000.000,00	
	Sinergitas dengan kepolisian negara republik indonesia, tentara nasional indonesia dan instansi vertikal di Wilayah kecamatan						terlaksananya Sinergitas dengan kepolisian negara republik indonesia, tentara nasional indonesia dan instansi vertikal di Wilayah kecamatan	9	bulan	208.050.000,00	200.000.000,00	
	PROGRAM PENYELENGGARAAN URUSAN PEMERINTAHAN UMUM									55.169.046,00	55.169.046,00	
	Penyelenggaraan Urusan Pemerintahan Umum sesuai Penugasan Kepala Daerah									55.169.046,00	55.169.046,00	
	Pembinaan Wawasan Kebangsaan dan Ketahanan Nasional dalam rangka Memantapkan Pengamalan Pancasila, Pelaksanaan Undang- Undang Dasar Negara Republik Indonesia Tahun 1945, Pelestarian Bhinneka Tunggal Ika serta Pemertahanan dan Pemeliharaan Keutuhan Negara Kesatuan Republik Indonesia						Terlaksananya Kegiatan Peringatan dan perayaan HUT RI di Kecamatan Tempilang	1	kali	32.476.846,00	32.476.846,00	
	Pelaksanaan Tugas Forum Koordinasi Pimpinan di Kecamatan						Terlaksananya koordinasi forum pimpinan tingkat Kecamatan	12	bulan	22.692.200,00	22.692.200,00	
	PROGRAM PEMBINAAN DAN PENGAWASAN PEMERINTAHAN DESA									68.473.050,00	68.473.050,00	
	Fasilitasi, Rekomendasi dan Koordinasi Pembinaan dan Pengawasan Pemerintahan									68.473.050,00	68.473.050,00	
	Fasilitasi Penyusunan Peraturan Desa dan Peraturan Kepala Desa						Terlaksananya valuasi RABPDes dan Tersedia serta tersusunnya Dokumen Peraturan Desa dan Peraturan Kepala Desa	12	bulan	20.294.800,00	20.294.800,00	

Kode	Usuran/ Bidang Usuran Pemerintahan Daerah Dan Program/ Kegiatan	Prioritas Daerah	Sasaran Daerah	Indikator	Target	Lokasi	Indikator Kinerja			Pagu Indikatif	Perkiraan Maju	Sumber Anggaran
							Program/Kegiatan/Subkegiatan					
							Tolok Ukur	Target	Satuan			
	Fasilitasi Administrasi Tata Pemerintahan Desa						Terlaksananya kegiatan pembinaan pemerintahan desa	12	bulan	23.385.600,00	23.385.600,00	
	Fasilitasi Pengelolaan Keuangan Desa dan Pendayagunaan Aset Desa						Tersusunnya LKPJ dan LPPD Desa dengan baik dan benar	18	dokumen	11.845.400,00	11.845.400,00	
	Fasilitasi Penyelenggaraan Ketenteraman dan Ketertiban Umum						Terlaksananya forum koordinasi pengendalian keamanan	12	bulan	12.947.250,00	12.947.250,00	
	KANTOR KESATUAN BANGSA DAN POLITIK									3.191.368.208,00	3.191.368.208,00	
	UNSUR PEMERINTAHAN UMUM									3.191.368.208,00	3.191.368.208,00	
			Terpenuhinya Pelayanan Dasar Masyarakat dan Kualitas Pelayanan Publik	Persentase Pemenuhan SPM Pelayanan Dasar	80							
	PROGRAM PENUNJANG URUSAN PEMERINTAHAN DAERAH KABUPATEN/KOTA						Terpenuhinya kebutuhan penunjang Pemerintahan Daerah	100	%	1.799.332.130,00	1.799.332.130,00	
	Perencanaan, Penganggaran, dan Evaluasi Kinerja Perangkat Daerah						Terlaksananya Perencanaan, Penganggaran, dan Evaluasi Kinerja Perangkat Daerah	100	%	6.000.000,00	6.000.000,00	
	Penyusunan Dokumen Perencanaan Perangkat Daerah						Jumlah dokumen tersusun	3	jenis	2.000.000,00	2.000.000,00	
	Koordinasi dan Penyusunan Laporan Capaian Kinerja dan Ikhtisar Realisasi Kinerja SKPD						Jumlah dokumen tersusun	3	jenis	2.000.000,00	2.000.000,00	
	Evaluasi Kinerja Perangkat Daerah						Jumlah dokumen tersusun	4	dokumen	2.000.000,00	2.000.000,00	
	Administrasi Keuangan Perangkat Daerah						Terlaksananya Pengelolaan Administrasi Keuangan Perangkat Daerah	100	%	1.206.000.000,00	1.206.000.000,00	
	Penyediaan Gaji dan Tunjangan ASN						Tersedianya gaji dan tunjangan ASN	14	bulan	1.200.000.000,00	1.200.000.000,00	
	Koordinasi dan Penyusunan Laporan Keuangan Akhir Tahun SKPD						Jumlah dokumen tersusun	1	dokumen	2.000.000,00	2.000.000,00	
	Koordinasi dan Penyusunan Laporan Keuangan Bulanan/Triwulanan/Semesteran SKPD						Jumlah dokumen tersusun	2	dokumen	2.000.000,00	2.000.000,00	
	Penyusunan Pelaporan dan Analisis Prognosis Realisasi Anggaran						Jumlah dokumen tersusun	1	dokumen	2.000.000,00	2.000.000,00	
	Administrasi Umum Perangkat Daerah						Terlaksananya pengelolaan Administrasi Umum Perangkat Daerah	100	%	148.767.710,00	148.767.710,00	
	Penyediaan Komponen Instalasi Listrik/Penerangan Bangunan Kantor						Terlaksananya terpenuhinya kebutuhan Listrik dan Penerangan Bangunan Kantor	12	bulan	821.600,00	821.600,00	
	Penyediaan Peralatan Rumah Tangga						Terlaksananya pembayaran pengisian Tabung LPG dan alat rumah tangga	12	bulan	2.415.000,00	2.415.000,00	
	Penyediaan Bahan Logistik Kantor						Terlaksananya pembayaran makanan dan minuman untuk Rapat dan Tamu	12	bulan	12.020.450,00	12.020.450,00	

Kode	Urusan/ Bidang Urusan Pemerintahan Daerah Dan Program/ Kegiatan	Prioritas Daerah	Sasaran Daerah	Indikator	Target	Lokasi	Indikator Kinerja			Pagu Indikatif	Perkiraan Maju	Sumber Anggaran
							Program/Kegiatan/Subkegiatan					
							Tolok Ukur	Target	Satuan			
	Penyediaan Barang Cetak dan Penggandaan						erlaksananya penyediaan Kertas NCR, Blangko Kwitansi, Blangko SSP dan Spanduk	12	bulan	15.517.760,00	15.517.760,00	
	Penyediaan Bahan Bacaan dan Peraturan Perundang-undangan						Terlaksananya pembayaran 2 Surat Kabar lokal	12	bulan	2.640.000,00	2.640.000,00	
	Penyediaan Bahan/Material						Terlaksananya pembayaran kebutuhan alat tulis kantor	12	bulan	17.061.900,00	17.061.900,00	
	Penyelenggaraan Rapat Koordinasi dan Konsultasi SKPD						Terlaksananya rapat-rapat koordinasi dan konsultasi ke luar daerah	12	bulan	98.291.000,00	98.291.000,00	
	Penyediaan Jasa Penunjang Urusan Pemerintahan Daerah						Tersedianya Jasa Penunjang Urusan Pemerintahan Daerah	100	%	363.395.520,00	363.395.520,00	
	Penyediaan Jasa Surat Menyurat						Terlaksananya Pembayaran Honor PHL dan kebutuhan surat menyurat	60	OB	154.600.000,00	154.600.000,00	
	Penyediaan Jasa Komunikasi, Sumber Daya Air dan Listrik						Terlaksananya hubungan komunikasi berjalan lancar dan kelancaran operasional kantor	12	bulan	30.360.000,00	30.360.000,00	
	Penyediaan Jasa Pelayanan Umum Kantor						Terlaksananya pembayaran Honor PHL dan kebutuhan administrasi keuangan Peralatan kebersihan serta bahan pembersih	72	OB	178.435.520,00	178.435.520,00	
	Pemeliharaan Barang Milik Daerah Penunjang Urusan Pemerintahan Daerah						erpenuhinya Barang Milik Daerah Penunjang Urusan Pemerintah Daerah	100	%	75.168.900,00	75.168.900,00	
	Penyediaan Jasa Pemeliharaan, Biaya Pemeliharaan, Pajak, dan Perizinan Kendaraan Dinas Operasional atau Lapangan						Terlaksananya kelancaran pelaksanaan operasional kantor	12	bulan	71.344.000,00	71.344.000,00	
							Terlaksananya penyediaan kendaraan dinas /operasional	2	mobil dan motor			
	Pemeliharaan/Rehabilitasi Sarana dan Prasarana Pendukung Gedung Kantor atau Bangunan Lainnya						Terpeliharanya peralatan gedung kantor	12	bulan	3.824.900,00	3.824.900,00	
	PROGRAM Penguatan Ideologi Pancasila dan Karakter Kebangsaan						Terselenggaranya kegiatan lintas agama dan lintas golongan	100	%	262.352.190,00	262.352.190,00	
	Perumusan Kebijakan Teknis dan Pemantapan Pelaksanaan Bidang Ideologi Pancasila dan Karakter Kebangsaan						Meningkatnya wawasan kebangsaan dalam kehidupan berbangsa dan bernegara	100	%	262.352.190,00	262.352.190,00	
	Pelaksanaan Koordinasi di Bidang Ideologi Wawasan Kebangsaan, Bela Negara, Karakter Bangsa, Pembauran Kebangsaan, Bineka Tunggal Ika dan Sejarah Kebangsaan						Tersantuninya Keluarga Pejuang	26	orang	262.352.190,00	262.352.190,00	
							Terselenggaranya rangkaian kegiatan HUT RI	1	kegiatan			

Kode	Urusan/ Bidang Urusan Pemerintahan Daerah Dan Program/ Kegiatan	Prioritas Daerah	Sasaran Daerah	Indikator	Target	Lokasi	Indikator Kinerja			Pagu Indikatif	Perkiraan Maju	Sumber Anggaran
							Program/Kegiatan/Subkegiatan					
							Tolok Ukur	Target	Satuan			
	PROGRAM PENINGKATAN PERAN PARTAI POLITIK DAN LEMBAGA PENDIDIKAN MELALUI PENDIDIKAN POLITIK DAN PENGEMBANGAN ETIKA SERTA BUDAYA POLITIK									804.997.558,00	804.997.558,00	
	Perumusan Kebijakan Teknis dan Pemantapan Pelaksanaan Bidang Pendidikan Politik, Etika Budaya Politik, Peningkatan Demokrasi, Fasilitasi Kelembagaan Pemerintahan, Perwakilan dan Partai Politik, Pemilihan Umum/Pemilihan Umum Kepala Daerah, serta Pemantauan Situasi Politik									804.997.558,00	804.997.558,00	
	Pelaksanaan Kebijakan Di Bidang Pendidikan Politik, Etika Budaya Politik, Peningkatan Demokrasi, Fasilitasi Kelembagaan Pemerintahan, Perwakilan dan Partai Politik, Pemilihan Umum/Pemilihan Umum Kepala Daerah, serta Pemantauan Situasi Politik Di Daerah						Terlaksananya penyaluran hibah kepada partai politik	10	parpol	754.370.408,00	754.370.408,00	
	Pelaksanaan Koordinasi Di Bidang Pendidikan Politik, Etika Budaya Politik, Peningkatan Demokrasi, Fasilitasi Kelembagaan Pemerintahan, Perwakilan dan Partai Politik, Pemilihan Umum/Pemilihan Umum Kepala Daerah, serta Pemantauan Situasi Politik di Daerah						Terlaksananya berkas Parpol yang terverifikasi	10	parpol	27.496.150,00	27.496.150,00	
	Pelaksanaan Monitoring, Evaluasi dan Pelaporan di Bidang Pendidikan Politik, Etika Budaya Politik, Peningkatan Demokrasi, Fasilitasi Kelembagaan Pemerintahan, Perwakilan dan Partai Politik, Pemilihan Umum/Pemilihan Umum Kepala Daerah, serta Pemantauan Situasi Politik di Daerah						Terlaksananya laporan perkembangan politik daerah	4	laporan	23.131.000,00	23.131.000,00	
	PROGRAM PEMBERDAYAAN DAN PENGAWASAN ORGANISASI KEMASYARAKATAN									23.943.400,00	23.943.400,00	
	Perumusan Kebijakan Teknis dan Pemantapan Pelaksanaan Bidang Pemberdayaan dan Pengawasan Organisasi Kemasyarakatan						Jumlah Pembinaan Ormas/LSM	100	%	23.943.400,00	23.943.400,00	
	Pelaksanaan Monitoring Evaluasi dan Pelaporan Dibiidang Pendaftaran Ormas, Pemberdayaan Ormas, Evaluasi dan Mediasi Sengketa Ormas, Pengawasan Ormas dan Ormas Asing di Daerah						erlaksananya Verifikasi Pendaftaran, Pendataan dan Pemantauan Ormas/LSM Kab. Bangka Barat	100	%	23.943.400,00	23.943.400,00	
	PROGRAM PEMBINAAN DAN PENGEMBANGAN KETAHANAN EKONOMI, SOSIAL, DAN BUDAYA									105.563.880,00	105.563.880,00	
	Perumusan Kebijakan Teknis dan Pemantapan Pelaksanaan Bidang Ketahanan Ekonomi, Sosial dan Budaya						Jumlah Pembinaan Peningkatan Pemahaman Masyarakat terhadap Toleransi Kerukunan dan kerjasama antar umat beragama, nilai-nilai religius, sosial dan solidaritas serta Pelestarian nilai- nilai luhur budaya bangsa	100	%	105.563.880,00	105.563.880,00	

Kode	Usuran/ Bidang Usuran Pemerintahan Daerah Dan Program/ Kegiatan	Prioritas Daerah	Sasaran Daerah	Indikator	Target	Lokasi	Indikator Kinerja			Pagu Indikatif	Perkiraan Maju	Sumber Anggaran
							Program/Kegiatan/Subkegiatan					
							Tolok Ukur	Target	Satuan			
	Pelaksanaan Koordinasi di Bidang Ketahanan Ekonomi, Sosial, Budaya dan Fasilitasi Pencegahan Penyalagunaan Narkotika, Fasilitasi Kerukunan Umat Beragama dan Penghayat Kepercayaan di Daerah						Terfasilitasinya kegiatan FKUB, FKDM dan FPK serta Terlaksananya penyaluran hibah kepada FKUB	12	bulan	105.563.880,00	105.563.880,00	
	PROGRAM PENINGKATAN KEWASPADAAN NASIONAL DAN PENINGKATAN KUALITAS DAN FASILITASI PENANGANAN KONFLIK SOSIAL						Persentase pelanggaran administrasi sesuai peraturan perundang-undangan	0	%	195.179.050,00	195.179.050,00	
	Perumusan Kebijakan Teknis dan Pelaksanaan Pemantapan Kewaspadaan Nasional dan Penanganan Konflik Sosial						Meningkatnya keamanan dan kenyamanan lingkungan	100	%	195.179.050,00	195.179.050,00	
	Pelaksanaan Koordinasi di Bidang Kewaspadaan Dini, Kerjasama Intelijen, Pemantauan Orang Asing, Tenaga Kerja Asing dan Lembaga Asing, Kewaspadaan Perbatasan Antar Negara, Fasilitasi Kelembagaan Bidang Kewaspadaan, serta Penanganan Konflik di Daerah						Terlaksananya rapat rapat koordinasi pejabat forum koordinasi pimpinan daerah	4	kali	107.048.100,00	107.048.100,00	
	Pelaksanaan Monitoring, Evaluasi dan Pelaporan di Bidang Kewaspadaan Dini, Kerjasama Intelijen, Pemantauan Orang Asing, Tenaga Kerja Asing dan Lembaga Asing, Kewaspadaan Perbatasan Antar Negara, Fasilitasi Kelembagaan Bidang Kewaspadaan, serta Penanganan Konflik di Daerah						Terlaksananya pendataan keberadaan Orang Asing, NGO dan Lembaga Asing	200	orang asing	88.130.950,00	88.130.950,00	
							Terselenggaranya kegiatan rencana aksi terpadu penanganan gangguan konflik sosial Kabupaten Bangka Barat	3	dokumen			
	TOTAL									941.302.441.604,77	919.358.428.732,27	

BAB VI PENUTUP

Perubahan RKPD Kabupaten Bangka Barat Tahun 2021 merupakan dokumen perencanaan pembangunan daerah yang disusun untuk mengakomodir kebutuhan pembangunan daerah berdasarkan tema pembangunan yang disesuaikan terkait perkembangan/perubahan keadaan dan kondisi yang terjadi serta disesuaikan dengan kemampuan pendanaan daerah.

Perubahan RKPD Kabupaten Bangka Barat Tahun 2021 merupakan dokumen perencanaan yang ditetapkan dengan kaedah-kaedah pelaksanaan sebagai berikut:

1. Perubahan RKPD disusun untuk mengakomodir kebijakan pemerintah pusat dan provinsi, perkembangan yang tidak sesuai dengan asumsi kerangka ekonomi daerah dan kerangka pendanaan, prioritas dan sasaran pembangunan, rencana program dan kegiatan prioritas daerah, serta belanja yang sifatnya mendesak dan memerlukan penanganan segera, khususnya terkait penanggulangan dampak krisis pandemic Covid-19;
2. Perubahan RKPD disusun sebagai langkah awal dalam proses penyusunan RAPBD Perubahan melalui tahapan penyusunan Kebijakan Umum Perubahan APBD dan Prioritas Plafon Anggaran Sementara Perubahan APBD;
3. Berdasarkan Perubahan RKPD, setiap Perangkat Daerah harus membuat Perubahan Rencana Kerja Perangkat Daerah Tahun 2021 yang bertujuan mengoptimalkan sinkronisasi dan sinergisitas pelaksanaan program dan kegiatan yang pendanaannya bersumber dari APBD Kabupaten, APBD Provinsi maupun APBN;
4. Untuk menjaga efisiensi dan efektivitas program, setiap Kepala Perangkat Daerah wajib melakukan pengendalian dan evaluasi pelaksanaan program rencana pembangunan guna melakukan koreksi yang diperlukan dan melaporkan secara berkala kepada Bupati melalui Badan Perencanaan Pembangunan dan Penelitian Pengembangan;
5. Badan Perencanaan Pembangunan dan Penelitian Pengembangan menghimpun dan menganalisis hasil pengendalian dan evaluasi pelaksanaan rencana pembangunan dari masing-masing Kepala Perangkat Daerah;
6. Pada akhir anggaran Tahun 2021, setiap Kepala Perangkat Daerah wajib melakukan evaluasi anggaran dan kinerja pelaksanaan rencana pembangunan Tahun 2021;
7. Badan Perencanaan Pembangunan dan Penelitian Pengembangan menyusun evaluasi hasil rencana pembangunan berdasarkan hasil evaluasi Kepala Perangkat Daerah, dan hasil evaluasi tersebut menjadi bahan bagi penyusunan Rencana Pembangunan Daerah untuk periode selanjutnya.

Dengan adanya Perubahan RKPD Kabupaten Bangka Barat Tahun 2021, prioritas pembangunan sebagai bentuk penjabaran visi dan misi serta arah kebijakan pembangunan daerah akan lebih terkoordinasi, terintegrasi dan sinergis serta diharapkan dapat mencapai sasaran pembangunan Kabupaten Bangka Barat yang telah ditetapkan.

