



PERUBAHAN RENCANA KERJA PEMERINTAH DAERAH

**KABUPATEN BANGKA BARAT
TAHUN 2022**

**PEMERINTAH KABUPATEN BANGKA BARAT
TAHUN 2022**



BUPATI BANGKA BARAT
PROVINSI KEPULAUAN BANGKA BELITUNG

PERATURAN BUPATI BANGKA BARAT

NOMOR 75 TAHUN 2022

TENTANG

PERUBAHAN ATAS PERATURAN BUPATI BANGKA BARAT
NOMOR 26 TAHUN 2021 TENTANG RENCANA KERJA PEMERINTAH DAERAH
KABUPATEN BANGKA BARAT TAHUN 2022

DENGAN RAHMAT TUHAN YANG MAHA ESA

BUPATI BANGKA BARAT,

- Menimbang :
- a. bahwa berkenaan dengan perkembangan yang tidak sesuai dengan asumsi Rencana Kerja Pemerintah Daerah Tahun 2022, maka Peraturan Bupati Bangka Barat Nomor 26 Tahun 2021 tentang Rencana Kerja Pemerintah Daerah Kabupaten Bangka Barat Tahun 2022 perlu dilakukan perubahan;
 - b. bahwa untuk menyelaraskan indikator kinerja dalam Rencana Kerja Pemerintah Daerah Tahun 2022 dengan indikator kinerja dalam Keputusan Menteri Dalam negeri Nomor 050-5889 Tahun 2021 tentang Hasil Verifikasi, Validasi dan Inventarisasi Pemutakhiran Klasifikasi, Kodesifikasi dan Nomenklatur Perencanaan Pembangunan dan keuangan Daerah;
 - c. bahwa berdasarkan pertimbangan sebagaimana dimaksud dalam huruf a dan huruf b, perlu menetapkan Peraturan Bupati tentang Perubahan Atas Peraturan Bupati Bangka Barat Nomor 26 Tahun 2021 tentang Rencana Kerja Pemerintah Daerah Kabupaten Bangka Barat Tahun 2022;
- Mengingat :
1. Undang-Undang Nomor 27 Tahun 2000 tentang Pembentukan Provinsi Kepulauan Bangka Belitung (Lembaran Negara Republik Indonesia Tahun 2000 Nomor 217, Tambahan Lembaran Negara Republik Indonesia Nomor 4033);
 2. Undang-Undang Nomor 5 Tahun 2003 tentang Pembentukan Kabupaten Bangka Selatan, Kabupaten Bangka Tengah, Kabupaten Bangka Barat, dan Kabupaten Belitung Timur di Provinsi Kepulauan Bangka Belitung (Lembaran Negara Republik Indonesia Tahun 2003 Nomor 25, Tambahan Lembaran Negara Republik Indonesia Tahun 2003 Nomor 4268);

3. Undang-Undang Nomor 17 Tahun 2003 tentang Keuangan Negara (Lembaran Negara Republik Indonesia Tahun 2003 Nomor 47, Tambahan Lembaran Negara Republik Indonesia Nomor 4286);
4. Undang-Undang Nomor 25 Tahun 2004 tentang Sistem Perencanaan Pembangunan Nasional (Lembaran Negara Republik Indonesia Tahun 2004 Nomor 104, Tambahan Lembaran Negara Republik Indonesia Nomor 4421);
5. Undang-Undang Nomor 23 Tahun 2014 tentang Pemerintahan Daerah (Lembaran Negara Republik Indonesia Tahun 2014 Nomor 244, Tambahan Lembaran Negara Republik Indonesia Nomor 5587), sebagaimana telah diubah beberapa kali terakhir dengan Undang-Undang Nomor 9 Tahun 2015 tentang Perubahan Kedua Atas Undang-Undang Nomor 23 Tahun 2014 tentang Pemerintahan Daerah (Lembaran Negara Republik Indonesia Tahun 2015 Nomor 58, Tambahan Lembaran Negara Republik Indonesia Nomor 5679);
6. Undang-Undang Nomor 2 Tahun 2020 tentang Penetapan Peraturan Pemerintah Pengganti Undang-Undang Nomor 1 Tahun 2020 tentang Kebijakan Keuangan Negara dan Stabilitas Sistem Keuangan untuk Penanganan Pandemi Corona Virus Disease 2019 (COVID- 19) dan/atau dalam rangka Menghadapi Ancaman yang Membahayakan Perekonomian Nasional dan / atau Stabilitas Sistem Keuangan Menjadi Undang-Undang (Lembaran Negara Republik Indonesia Tahun 2020 Nomor 134);
7. Peraturan Pemerintah Nomor 12 Tahun 2019 tentang Pengelolaan Keuangan Daerah (Lembaran Negara Republik Indonesia Tahun 2019 Nomor 42, Tambahan Lembaran Negara Republik Indonesia Nomor 6322);
8. Peraturan Presiden Nomor 18 Tahun 2020 tentang Rencana Pembangunan Jangka Menengah Nasional Tahun 2020-2024 (Lembaran Negara Republik Indonesia Tahun 2020 Nomor 10);
9. Peraturan Presiden Nomor 115 Tahun 2021 tentang Pemutakhiran Rencana Kerja Pemerintah Tahun 2025 (Lembaran Negara Republik Indonesia Tahun 2021 Nomor 287);
10. Peraturan Presiden Nomor 98 Tahun 2022 tentang Perubahan atas Peraturan Presiden Nomor 104 Tahun 2021 tentang Rincian Anggaran Pendapatan dan Belanja Negara Tahun Anggaran 2022 (Lembaran Negara Republik Indonesia Tahun 2022 Nomor 149);
11. Peraturan Menteri Dalam Negeri Nomor 86 Tahun 2017 tentang Tata Cara Perencanaan, Pengendalian dan Evaluasi Pembangunan Daerah, Tata Cara Evaluasi Rancangan Peraturan Daerah tentang Rencana Pembangunan Jangka Panjang Daerah dan Rencana Pembangunan Jangka Menengah Daerah, serta Tata Cara Perubahan Rencana Pembangunan Jangka Panjang Daerah, Rencana Pembangunan Jangka Menengah

Daerah, dan Rencana Kerja Pemerintah Daerah (Berita Negara Republik Indonesia Tahun 2017 Nomor 1312);

12. Peraturan Menteri Dalam Negeri Nomor 17 Tahun 2021 tentang Pedoman Penyusunan Rencana Kerja Pemerintah Daerah Tahun 2022 (Berita Negara Republik Indonesia Tahun 2021 Nomor 496);
13. Peraturan Daerah Kabupaten Bangka Barat Nomor 9 Tahun 2010 tentang Rencana Pembangunan Jangka Panjang Daerah Kabupaten Bangka Barat Tahun 2005-2025 (Lembaran Daerah Kabupaten Bangka Barat Tahun 2010 Nomor 6 Seri E), sebagaimana telah diubah dengan Peraturan Daerah Kabupaten Bangka Barat Nomor 2 Tahun 2015 tentang Perubahan Atas Peraturan Daerah Kabupaten Bangka Barat Nomor 9 Tahun 2010 tentang Rencana Pembangunan Jangka Panjang Daerah Kabupaten Bangka Barat (Lembaran Daerah Kabupaten Bangka Barat Tahun 2015 Nomor 2 Seri E);
14. Peraturan Daerah Kabupaten Bangka Barat Nomor 1 Tahun 2014 tentang Rencana Tata Ruang Wilayah Kabupaten Bangka Barat Tahun 2014-2034 (Lembaran Daerah Kabupaten Bangka Barat Tahun 2014 Nomor 1 Seri E);
15. Peraturan Daerah Kabupaten Bangka Barat Nomor 6 Tahun 2016 tentang Pembentukan dan Susunan Perangkat Daerah Kabupaten Bangka Barat (Lembaran Daerah Kabupaten Bangka Barat Tahun 2016 Nomor 2 Seri D), sebagaimana telah beberapa kali diubah terakhir dengan Peraturan Daerah Kabupaten Bangka Barat Nomor 4 Tahun 2020 tentang Perubahan Kedua Atas Peraturan Daerah Kabupaten Bangka Barat Nomor 6 Tahun 2016 tentang Pembentukan dan Susunan Perangkat Daerah Kabupaten Bangka Barat (Lembaran Daerah Kabupaten Bangka Barat Tahun 2020 Nomor 2 Seri D);
16. Peraturan Daerah Kabupaten Bangka Barat Nomor 6 Tahun 2021 tentang Rencana Pembangunan Jangka Menengah Daerah Kabupaten Bangka Barat Tahun 2021-2026 (Lembaran Daerah Kabupaten Bangka Barat Tahun 2021 Nomor 4 Seri E);
17. Peraturan Daerah Kabupaten Bangka Barat Nomor 8 Tahun 2021 tentang Anggaran Pendapatan dan Belanja Daerah Tahun Anggaran 2022 (Lembaran Daerah Kabupaten Bangka Barat Tahun 2021 Nomor 3 Seri A);

MEMUTUSKAN :

MENETAPKAN : PERATURAN BUPATI TENTANG PERUBAHAN ATAS PERATURAN BUPATI BANGKA BARAT NOMOR 26 TAHUN 2021 TENTANG RENCANA KERJA PEMERINTAH DAERAH KABUPATEN BANGKA BARAT TAHUN 2022.

Pasal I

Beberapa ketentuan yang diatur dalam Peraturan Bupati Bangka Barat Nomor 26 Tahun 2021 tentang Rencana Kerja Pemerintah Daerah Kabupaten Bangka Barat Tahun 2022 (Berita Daerah Kabupaten Bangka Barat Tahun 2021 Nomor 16 Seri E), diubah sebagai berikut :

1. Ketentuan Pasal 2 ayat (2) diubah dan ditambahkan 1 (satu) ayat yaitu ayat (3) sehingga Pasal 2 berbunyi sebagai berikut :

Pasal 2

- (1) RKPD Kabupaten Bangka Barat Tahun 2022 merupakan perencanaan pembangunan untuk Tahun 2022 yang selanjutnya merupakan tahun pertama dari pelaksanaan RPJMD Kabupaten Bangka Barat Tahun 2021-2026, yang memuat rancangan kerangka ekonomi Daerah, prioritas pembangunan Daerah, serta rencana kerja dan pendanaannya.
- (2) Perubahan RKPD Kabupaten Bangka Barat Tahun 2022 menjadi :
 - a. Landasan penyusunan Perubahan KUA dan Perubahan PPAS untuk menyusun RAPBD Perubahan Tahun 2022;
 - b. Pedoman bagi Perangkat Daerah di Lingkungan Pemerintah Kabupaten Bangka Barat dalam menyusun Perubahan Renja Perangkat Daerah Tahun 2022;
- (3) Perubahan RKPD Kabupaten Bangka Barat Tahun 2022 disusun dengan Sistematika sebagai berikut :
 - Bab I Pendahuluan
 - Bab II Evaluasi Hasil Triwulan II Tahun Berkenaan
 - Bab III Kerangka Ekonomi dan Keuangan Daerah
 - Bab IV Sasaran dan Prioritas Pembangunan Daerah
 - Bab V Rencana Kerja dan Pendanaan Daerah
 - Bab VI Penutup

2. Ketentuan Pasal 5 diubah sehingga Pasal 5 berbunyi sebagai berikut :

Pasal 5

Perubahan RKPD Kabupaten Bangka Barat Tahun 2022 sebagaimana dimaksud dalam Pasal 2 tercantum dalam Lampiran dan merupakan bagian yang tidak terpisahkan dari Peraturan Bupati ini.


Pasal II

Peraturan Bupati ini mulai berlaku pada tanggal diundangkan.

Agar setiap orang mengetahuinya, memerintahkan pengundangan Peraturan Bupati ini dengan penempatannya dalam Berita Daerah Kabupaten Bangka Barat.

Ditetapkan di Muntok
pada tanggal 26 Juli 2022

BUPATI BANGKA BARAT,



Diundangkan di Muntok
pada tanggal 26 Juli 2022

SEKRETARIS DAERAH
KABUPATEN BANGKA BARAT,



MUHAMMAD SOLEH

BERITA DAERAH KABUPATEN BANGKA BARAT TAHUN 2022 NOMOR 58 SERI E

DAFTAR ISI

DAFTAR ISI	i
BAB 1 PENDAHULUAN	1 - 1
1.1 Latar Belakang	1 - 1
1.2 Dasar Penyusunan	1 - 2
1.3 Maksud dan Tujuan	1 - 5
1.4 Sistematika Penyusunan	1 - 5
BAB 2 EVALUASI HASIL TRIWULAN II TAHUN BERKENAAN	2 - 1
2.1 Hasil Evaluasi Hasil sampai dengan Triwulan II Tahun 2022	2 - 1
2.2 Permasalahan	2 - 10
BAB 3 KERANGKA EKONOMI DAN KEUANGAN DAERAH	3 - 1
3.1 Arah Kebijakan Ekonomi Daerah	3 - 1
3.2 Arah Kebijakan Keuangan Daerah	3 - 12
BAB 4 SASARAN DAN PRIORITAS PEMBANGUNAN DAERAH	
4.1 Sasaran dan Prioritas Pembangunan dalam Perubahan RKPD Tahun 2022	4 - 1
4.2 Program Pendukung Prioritas Nasional dan Provinsi Kepulauan Bangka Belitung	4 - 7
4.3 Kinerja Penyelenggaraan Pemerintahan Daerah	4 - 7
BAB 5 RENCANA KERJA DAN PENDANAAN DAERAH	5 - 1
5.1 Rencana Program Prioritas Pembangunan	5 - 1
5.2 Pendanaan Rencana Program Prioritas Pembangunan	5 - 12
BAB 6 PENUTUP	6 - 1

DAFTAR TABEL

Tabel 2.1	Rekapitulasi Evaluasi Hasil RKPD Kabupaten Bangka Barat Triwulan II Tahun 2022	2 - 5
Tabel 2.2	Realisasi Anggaran Dana Alokasi Khusus Kabupaten Bangka Barat Triwulan II Tahun 2022	2 - 9
Tabel 2.3	Evaluasi Hasil Pelaksanaan Perencanaan Daerah Kabupaten Bangka Barat Tahun 2021 Sampai Dengan Triwulan II	2 - 12
Tabel 3.1	Proyeksi PDRB Seri 2010 Atas Dasar Harga Konstan Menurut Lapangan Usaha (Juta Rupiah) Kabupaten Bangka Barat Tahun 2022	3 - 11
Tabel 3.2	Perubahan Proyeksi Pendapatan Daerah Kabupaten Bangka Barat Tahun 2022	3 - 13
Tabel 3.3	Perubahan Proyeksi Belanja Daerah Pemerintah Kabupaten Bangka Barat Tahun Anggaran 2022	3 - 16
Tabel 3.4	Perubahan Proyeksi Pembiayaan Daerah Pemerintah Kabupaten Bangka Barat Tahun Anggaran 2022	3 - 17
Tabel 4.1	Keterkaitan antara Visi, Misi, Tujuan, dan Sasaran Pembangunan RPJMD Kabupaten Bangka Barat Tahun 2021-2026	4 - 2
Tabel 4.2	Keterkaitan Prioritas Pembangunan Daerah dengan Prioritas Nasional dan Prioritas Provinsi Kepulauan Bangka Belitung	4 - 3
Tabel 4.3	Target Indikator Makro Kabupaten Bangka Barat Tahun 2022	4 - 4
Tabel 4.4	Target Indikator Pembangunan Makro Nasional, Provinsi Kepulauan Bangka Belitung, dan Kabupaten Bangka Barat pada Perubahan RKPD Tahun 2022	4 - 5
Tabel 4.5	Target Indikator Tujuan dan Sasaran Perubahan RKPD Tahun 2022	4 - 5
Tabel 4.6	Indikator Kinerja Kunci Pemerintah Kabupaten Bangka Barat Tahun 2022	4 - 8
Tabel 4.7	Target Indikator Kinerja Utama Kabupaten Bangka Barat Tahun 2022	4 - 20
Tabel 4.8	Keterkaitan Prioritas dan Program Pembangunan Daerah Tahun 2022	4 - 22
Tabel 4.9	Program dalam Perubahan RKPD Kabupaten Bangka Barat Tahun 2022 yang Mendukung Prioritas Nasional	4 - 35
Tabel 4.10	Program dalam Perubahan RKPD Kabupaten Bangka Barat Tahun 2022 yang Mendukung Prioritas Provinsi	4 - 48
Tabel 5.1	Pagu Indikatif Berdasarkan Urusan Tahun 2022	5 - 12
Tabel 5.2	Pagu Indikatif Berdasarkan Perangkat Daerah Tahun 2022	5 - 15

DAFTAR GAMBAR

Gambar 2.1	Perbandingan Realisasi Kinerja dan Anggaran Triwulan II Tahun 2021 dan 2022	2 – 3
Gambar 2.2	Rata-Rata Capaian Kinerja dan Anggaran RKPD Urusan Wajib, Urusan Pilihan dan Fungsi Penunjang s.d Triwulan II Tahun 2022	2 – 3
Gambar 3.1	Capaian PDRB Perkapita (dalam ribu rupiah) dan Laju Pertumbuhan PDRB Perkapita (%) Kabupaten Bangka Barat Tahun 2018-2021	3 – 6

BAB I

PENDAHULUAN

1.1. Latar Belakang

Berdasarkan Undang-Undang Nomor 25 Tahun 2004 tentang Sistem Perencanaan Pembangunan Nasional dan Undang-Undang Nomor 23 Tahun 2014 tentang Pemerintahan Daerah, bahwa pemerintah daerah wajib menyusun Rencana Kerja Pemerintah Daerah (RKPD) sebagai dokumen perencanaan daerah untuk periode 1 (satu) tahun atau disebut dengan rencana pembangunan tahunan daerah. RKPD merupakan penjabaran dari Rencana Pembangunan Jangka Menengah Daerah (RPJMD) yang memuat rancangan kerangka ekonomi Daerah, prioritas pembangunan Daerah, rencana kerja, program, indikasi kegiatan dan sub kegiatan yang terukur dan berorientasi pada hasil serta pendanaan untuk jangka waktu 1 (satu) tahun yang disusun dengan memperhatikan Rencana Kerja Pemerintah dan RKPD Pemerintah Provinsi.

Penyusunan RKPD Kabupaten Bangka Barat tahun 2022, penyusunannya bersamaan dengan penyusunan RPJMD Kabupaten Bangka Barat Tahun 2021-2026 sehingga acuan penyusunan dokumen RKPD Kabupaten Bangka Barat Tahun 2022 mengacu kepada RPJMD Transisi dan RPJPD Kabupaten Bangka Barat Tahun 2005-2025 tahap IV. Sesuai dengan Pasal 265 Undang-Undang Nomor 23 Tahun 2014 tentang Pemerintahan Daerah, RKPD menjadi pedoman kepala daerah dalam menyusun Kebijakan Umum APBD (KUA) serta Prioritas dan Plafon Anggaran Sementara (PPAS). RKPD Kabupaten Bangka Barat disusun untuk menjamin keterkaitan dan konsistensi antar dokumen perencanaan, penganggaran, pelaksanaan dan pengawasan serta merupakan bagian yang tidak terpisahkan dalam tahapan penyusunan perencanaan pembangunan sampai pada penyusunan anggaran.

RKPD Kabupaten Bangka Barat tahun 2022 telah ditetapkan melalui Peraturan Bupati Bangka Barat Nomor 26 Tahun 2021. Berdasarkan RKPD tersebut kemudian ditetapkan Anggaran Pendapatan dan Belanja Daerah (APBD) Kabupaten Bangka Barat Tahun 2022 yang memuat rencana keuangan tahunan daerah yang ditetapkan melalui Peraturan Daerah Kabupaten Bangka Barat Nomor 8 Tahun 2021 tentang Anggaran Pendapatan dan Belanja Daerah Tahun Anggaran 2022.

Sebagai dokumen perencanaan daerah, sesuai dengan amanat pasal 343 Permendagri Nomor 86 Tahun 2017, RKPD Tahun 2022 dapat dilakukan perubahan apabila berdasarkan hasil evaluasi pelaksanaan pada tahun berjalan menunjukkan adanya ketidaksesuaian dengan perkembangan keadaan, yang meliputi :

1. Perkembangan yang tidak sesuai dengan asumsi kerangka ekonomi daerah dan kerangka pendanaan, prioritas dan sasaran pembangunan, rencana program dan kegiatan prioritas daerah;
2. Keadaan yang menyebabkan saldo anggaran lebih tahun anggaran sebelumnya harus digunakan untuk tahun berjalan;
3. Pergeseran pagu kegiatan dan sub kegiatan antar perangkat daerah, penghapusan kegiatan dan sub kegiatan, penambahan kegiatan dan sub kegiatan baru/alternatif, penambahan atau pengurangan target kinerja dan pagu kegiatan dan sub kegiatan, serta perubahan lokasi dan kelompok sasaran kegiatan dan sub kegiatan;
4. Keadaan darurat dan keadaan luar biasa sebagaimana ditetapkan dalam peraturan perundang-undangan.

Dalam pelaksanaan pembangunan daerah tahun 2022 di Kabupaten Bangka Barat telah ditemui beberapa kondisi yang memerlukan tindak lanjut dan penanganan segera sehingga diperlukan perubahan perencanaan pembangunan tahun 2022, antara lain sebagai berikut :

1. Terjadi perubahan Proyeksi Keuangan Daerah;
2. Terjadi perubahan struktur organisasi di lingkup Pemerintah Kabupaten Bangka Barat mengakibatkan perlunya dilakukan pergeseran kegiatan antar perangkat daerah;
3. Mengakomodir Dana Alokasi Khusus;
4. Perubahan Sasaran, Prioritas dan Tema Pembangunan Tahun 2022 yang mengacu kepada RPJMD Kabupaten Bangka Barat Tahun 2021-2026;
5. Perubahan indikator sub kegiatan seluruh Perangkat Daerah yang mengacu pada Kepmendagri 050-5889 Tahun 2021.

Sehubungan dengan hal di atas, untuk mengakomodir perubahan kondisi tahun 2022, maka perlu dilakukan penyusunan Perubahan RKPD Kabupaten Bangka Barat Tahun 2022. Perubahan RKPD Tahun 2022 dilaksanakan dalam rangka menjaga konsistensi, keselarasan dan kesinambungan upaya pencapaian visi dan misi Kabupaten Bangka Barat dengan lebih tepat sasaran.

1.2. Dasar Penyusunan

Penyusunan Perubahan RKPD Tahun 2022 Kabupaten Bangka Barat dilakukan berdasarkan beberapa regulasi sebagai berikut:

1. Undang-Undang Nomor 5 Tahun 2003 tentang Pembentukan Kabupaten Bangka Selatan, Kabupaten Bangka Tengah, Kabupaten Bangka Barat, dan Kabupaten Belitung Timur di Provinsi Kepulauan Bangka Belitung (Lembaran Negara Republik Indonesia tahun 2003 Nomor 25, Tambahan Lembaran Negara Republik Indonesia Tahun 2003 Nomor 4268);
2. Undang-Undang Nomor 17 Tahun 2003 tentang Keuangan Negara (Lembaran Negara Republik Indonesia Tahun 2003 nomor 47, Tambahan Lembaran Negara Republik Indonesia Nomor 4286);
3. Undang-undang Nomor 25 Tahun 2004 tentang Sistem Perencanaan Pembangunan Nasional (Lembar Negara Republik Indonesia Tahun 2004 Nomor 104);
4. Undang-undang Nomor 33 Tahun 2004 tentang Perimbangan Keuangan antara Pemerintah Pusat dan Pemerintah Daerah (Lembar Negara Republik Indonesia Tahun 2004 Nomor 126);
5. Undang-Undang Nomor 23 Tahun 2014 tentang Pemerintahan Daerah, sebagaimana telah diubah beberapa kali terakhir dengan Undang-Undang Nomor 09 Tahun 2015 tentang Perubahan Kedua Atas Undang-Undang Nomor 23 Tahun 2014 tentang Pemerintahan Daerah (Lembar Negara Republik Indonesia Tahun 2014 Nomor 244);
6. Peraturan Pemerintah Nomor 55 tahun 2005 tentang Dana Perimbangan (Lembar Negara Republik Indonesia Tahun 2005 Nomor 137);
7. Peraturan Pemerintah Nomor 02 Tahun 2012 tentang Hibah (Lembar Negara Republik Indonesia Tahun 2012 Nomor 5);
8. Peraturan Pemerintah Nomor 45 Tahun 2017 tentang Partisipasi Masyarakat Dalam Penyelenggaraan Pemerintahan Daerah (Lembar Negara Republik Indonesia Tahun 2017 Nomor 225);
9. Peraturan Pemerintah Nomor 2 Tahun 2018 tentang Standar Pelayanan Minimal (Lembaran Negara Republik Indonesia Tahun 2018 Nomor 2; Tambahan Lembaran Negara Republik Indonesia Nomor 6178);
10. Peraturan Pemerintah Nomor 12 Tahun 2019 tentang Pengelolaan Keuangan Daerah (Lembaran Negara Republik Indonesia Tahun 2019 Nomor 42, Tambahan Lembaran Negara Republik Indonesia Nomor 6322);
11. Peraturan Presiden Nomor 18 Tahun 2020 tentang Rencana Pembangunan Jangka Menengah Nasional Tahun 2020-2024 (Lembaran Negara Republik Indonesia Tahun 2020 Nomor 10);
12. Peraturan Menteri Dalam Negeri Nomor 32 Tahun 2011 Tentang Pedoman Pemberian Hibah dan Bantuan Sosial Yang Bersumber Dari Anggaran Pendapatan Dan Belanja Daerah, sebagaimana telah diubah beberapa kali terakhir dengan Peraturan Menteri

- Dalam Negeri Nomor 99 Tahun 2019 (Berita Negara Republik Indonesia Tahun 2019 Nomor 1560);
13. Peraturan Menteri Dalam Negeri Nomor 86 tahun 2017 tentang Tata Cara Perencanaan, Pengendalian dan Evaluasi Pembangunan Daerah, Tata Cara Evaluasi Rancangan Peraturan Daerah Tentang Rencana Pembangunan Jangka Panjang Daerah dan Rencana Pembangunan Jangka Menengah Daerah, serta Tata Cara Perubahan Rencana Pembangunan Jangka Panjang Daerah, Rencana Pembangunan Jangka Menengah Daerah, dan Rencana Kerja Pemerintah Daerah (Berita Negara Republik Indonesia Tahun 2017 Nomor 1312);
 14. Peraturan Menteri Dalam Negeri Nomor 70 Tahun 2019 tentang Sistem Informasi Pemerintahan Daerah (Berita Negara Republik Indonesia Tahun 2019 Nomor 1114);
 15. Peraturan Menteri Dalam Negeri Nomor 90 Tahun 2019 tentang Klasifikasi Kodefikasi dan Nomenklatur Perencanaan Pembangunan Keuangan Daerah (Berita Negara Republik Indonesia Tahun 2019 Nomor 1447);
 16. Keputusan Menteri Dalam Negeri Nomor 050-5889 Tahun 2021 tentang Hasil Verifikasi, Validasi dan Inventarisasi Pemutakhiran Klasifikasi, Kodefikasi dan Nomenklatur Perencanaan Pembangunan dan Keuangan Daerah;
 17. Peraturan Daerah Kabupaten Bangka Barat Nomor 09 Tahun 2010 tentang Rencana Pembangunan Jangka Panjang Daerah Kabupaten Bangka Barat Tahun 2005-2025 sebagaimana telah diubah dengan Peraturan Daerah Kabupaten Bangka Barat Nomor 2 Tahun 2015 (Lembaran Daerah Kabupaten Bangka Barat Tahun 2015 Nomor 2 Seri E);
 18. Peraturan Daerah Kabupaten Bangka Barat Nomor 1 Tahun 2014 tentang Rencana Tata Ruang Wilayah Kabupaten Bangka Barat Tahun 2014-2034 (Lembaran Daerah Kabupaten Bangka Barat Tahun 2014 Nomor 1 seri E, Tambahan Lembaran Daerah Nomor 2);
 19. Peraturan Daerah Kabupaten Bangka Barat Nomor 6 Tahun 2016 tentang Pembentukan dan Susunan Perangkat Daerah Kabupaten Bangka Barat (Lembaran Daerah Kabupaten Bangka Barat Tahun 2016 Nomor 2 Seri D), sebagaimana telah beberapa kali diubah terakhir dengan Peraturan Daerah Kabupaten Bangka Barat Nomor 4 Tahun 2020 tentang Perubahan Kedua atas Peraturan Daerah Kabupaten Bangka Barat Nomor 6 Tahun 2016 tentang Pembentukan dan Susunan Perangkat Daerah Kabupaten Bangka Barat (Lembaran Daerah Kabupaten Bangka Barat Tahun 2020 Nomor 2 Seri D);
 20. Peraturan Daerah Kabupaten Bangka Barat Nomor 6 Tahun 2021 tentang Rencana Pembangunan Jangka Menengah Daerah Kabupaten Bangka Barat Tahun Anggaran 2021-2026 (Tambahan Lembaran Daerah Kabupaten Bangka Barat Nomor 8 Seri E);

21. Peraturan Daerah Kabupaten Bangka Barat Nomor 8 Tahun 2021 tentang Anggaran Pendapatan dan Belanja Daerah Tahun Anggaran 2022 (Lembaran Daerah Kabupaten Bangka Barat Tahun 2021 Nomor 3 Seri A);
22. Peraturan Bupati Bangka Barat Nomor 26 Tahun 2021 tentang Rencana Kerja Pemerintah Daerah Kabupaten Bangka Barat Tahun 2022 (Berita Daerah Kabupaten Bangka Barat Tahun 2021 Nomor 16 Seri E).

1.3. Maksud dan Tujuan

Maksud dan tujuan dilakukannya perubahan RKPD Kabupaten Bangka Barat Tahun 2022 adalah sebagai berikut :

1.3.1. Maksud

Maksud dari penyusunan Perubahan RKPD Kabupaten Bangka Barat Tahun 2022 adalah sebagai upaya pemenuhan kebutuhan daerah terhadap suatu perubahan atas kondisi strategis daerah. Perubahan RKPD Tahun 2022 sangat penting peranannya sebagai arah dan pedoman bagi segenap pemangku kepentingan (*stakeholders*) pembangunan Kabupaten Bangka Barat dalam pelaksanaan pembangunan daerah pada tahapan pelaksanaan pembangunan untuk mencapai sasaran pembangunan tahun 2022.

1.3.2. Tujuan

Perubahan RKPD Kabupaten Bangka Barat Tahun 2022 ditujukan untuk memberikan kerangka sistematis sebagai pedoman terhadap arah penyelenggaraan pemerintahan, pengelolaan pembangunan, dan pelayanan kepada masyarakat yang dituangkan dalam bentuk kebijakan Perubahan APBD Tahun 2022. Secara lebih sistematis, tujuan penyusunan Perubahan RKPD Kabupaten Bangka Barat Tahun 2022 adalah sebagai berikut :

1. Diperolehnya suatu perubahan rencana pembangunan tahunan yang sesuai dengan kebutuhan daerah dan perkembangan yang terjadi melihat sumber daya yang ada;
2. Diperolehnya perubahan atas program, kegiatan dan sub kegiatan yang menjadi upaya konkrit untuk memenuhi kebutuhan masyarakat Kabupaten Bangka Barat tahun 2022;
3. Tersedianya acuan penyusunan Kebijakan Umum Perubahan Anggaran (KUPA) Kabupaten Bangka Barat Tahun 2022 dan Perubahan PPAS APBD Kabupaten Bangka Barat Tahun 2022 sebagai dasar dari penyusunan Perubahan APBD Kabupaten Bangka Barat Tahun 2022.

1.4. Sistematika penyusunan

Dokumen Perubahan RKPD Kabupaten Bangka Barat Tahun 2022 disusun dengan sistematika sebagai berikut :

BAB I PENDAHULUAN

Berisikan latar belakang penyusunan dokumen Perubahan RKPD yang menjelaskan pengertian ringkas dokumen Perubahan RKPD dan proses penyusunan dokumen Perubahan RKPD, landasan hukum yang digunakan dalam penyusunan dokumen Perubahan RKPD, maksud dan tujuan penyusunan dokumen RKPD serta sistematika penyusunan dokumen Perubahan RKPD.

BAB II EVALUASI HASIL TRIWULAN II TAHUN BERKENAAN

Menjelaskan tentang hasil evaluasi pelaksanaan RKPD Tahun 2022 triwulan II Tahun 2022.

BAB III KERANGKA EKONOMI DAN KEUANGAN DAERAH

Memuat penjelasan tentang arah kebijakan ekonomi dan keuangan daerah yang meliputi kondisi ekonomi tahun 2022, indikator pertumbuhan ekonomi daerah, sumber-sumber pendapatan, kerangka belanja dan pembiayaan daerah, serta kebijakan pemerintah daerah yang diperlukan dalam pembangunan perekonomian daerah,

BAB IV SASARAN DAN PRIORITAS PEMBANGUNAN DAERAH

Mengemukakan secara singkat perumusan sasaran dan prioritas pembangunan daerah berdasarkan hasil analisis terhadap hasil evaluasi pelaksanaan RKPD tahun berjalan dan capaian kinerja, identifikasi isu strategis dan masalah mendesak di tingkat daerah dan nasional.

BAB V RENCANA KERJA DAN PENDANAAN DAERAH

Mencakup program, kegiatan, sub kegiatan, indikator kinerja, pagu pendanaan, lokasi kegiatan serta kelompok sasaran penerima manfaat, baik yang mengalami perubahan dan tidak mengalami perubahan.

BAB VI PENUTUP

Menjelaskan tentang kaedah-kaedah pelaksanaan dan operasionalisasi dari Perubahan RKPD Kabupaten Bangka Barat Tahun 2022.

BAB II

EVALUASI HASIL TRIWULAN II TAHUN BERKENAAN

Dalam rangka menilai pencapaian prioritas dan sasaran pembangunan tahunan daerah yang tertuang dalam RKPD, maka perlu dilakukan evaluasi terhadap hasil RKPD. Sebagai dasar penyusunan Perubahan RKPD Tahun 2022, dilakukan evaluasi terhadap hasil RKPD Tahun 2022 sampai dengan Triwulan II guna menilai daya serap anggaran serta capaian kinerja kegiatan yang telah ditetapkan dalam APBD Kabupaten Bangka Barat Tahun 2022.

2.1 Hasil Evaluasi sampai dengan Triwulan II Tahun 2022

2.1.1 Evaluasi Hasil RKPD Tahun 2022 sampai dengan Triwulan II

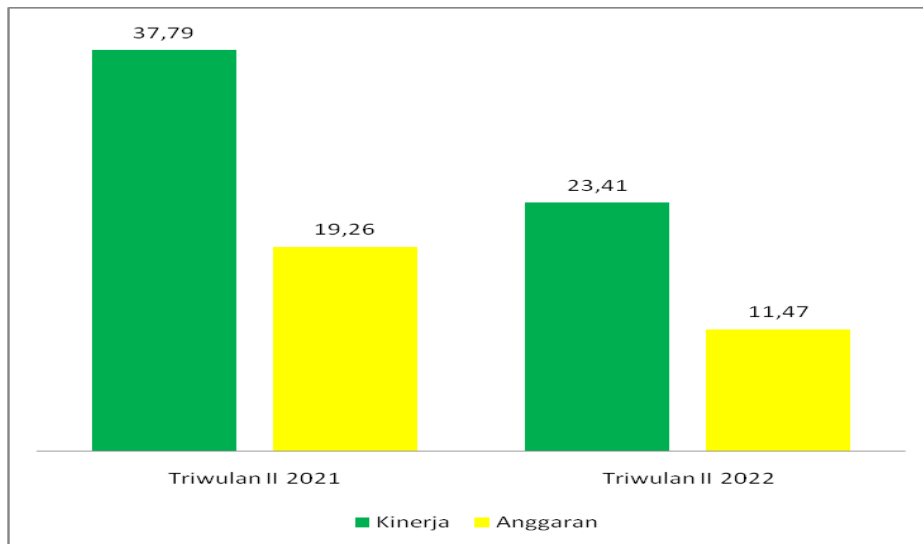
RKPD Kabupaten Bangka Barat Tahun 2022 ditetapkan melalui Peraturan Bupati Bangka Barat Nomor 26 Tahun 2021 tertanggal 05 Juli 2021. RKPD Kabupaten Bangka Barat Tahun 2022 merupakan tahun awal dari pelaksanaan Rencana Pembangunan Jangka Menengah Daerah (RPJMD) Kabupaten Bangka Barat Tahun 2021-2026. Berdasarkan RKPD tersebut kemudian ditetapkan Anggaran Pendapatan dan Belanja Daerah (APBD) Kabupaten Bangka Barat Tahun 2022 yang memuat rencana keuangan tahunan daerah yang ditetapkan melalui Peraturan Daerah Kabupaten Bangka Barat Nomor 8 Tahun 2021 tentang Anggaran Pendapatan dan Belanja Daerah Tahun Anggaran 2022.

Pelaksanaan program, kegiatan, dan subkegiatan yang tertuang dalam APBD selanjutnya di evaluasi dengan membandingkan rencana program, kegiatan, dan subkegiatan pembangunan daerah dengan capaian indikator kinerja program, kegiatan, dan subkegiatan yang telah dilaksanakan melalui realisasi kinerja dan anggaran dengan harapan akan sesuai, selaras, dan terpadu dengan tujuan serta sasaran pembangunan yang telah ditetapkan.

Evaluasi terhadap hasil RKPD Tahun 2022 sampai dengan Triwulan II dilakukan terhadap pelaksanaan program/kegiatan/subkegiatan yang berasal dari belanja APBD Tahun Anggaran 2022 serta perubahan penjabaran APBD Kabupaten Bangka Barat Tahun 2022, dengan jumlah sebesar Rp1.037.947.887.645,00. Evaluasi terhadap hasil RKPD dilakukan terhadap pelaksanaan program, kegiatan dan subkegiatan yang berasal dari belanja APBD Tahun 2022 yang terdiri dari 185 program, 485 kegiatan dan 1.481 subkegiatan termasuk program, kegiatan dan subkegiatan rutin di masing-masing perangkat daerah.

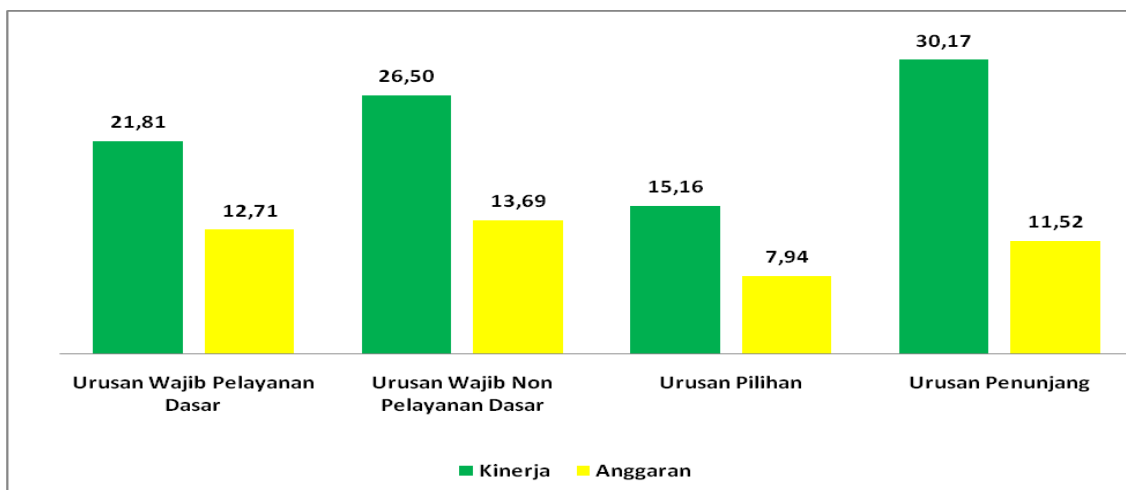
Rangkuman evaluasi terhadap hasil RKPD Kabupaten Bangka Barat sampai dengan Triwulan II Tahun 2022 adalah :

- a. Penyusunan RKPD Kabupaten Bangka Barat tahun 2022 bersamaan dengan Penyusunan RPJMD Kabupaten Bangka Barat Tahun 2021-2026 dan acuan penyusunan dokumen RKPD Kabupaten Bangka Barat Tahun 2022 yaitu RPJMD Transisi dan RPJPD Kabupaten Bangka Barat Tahun 2005-2025 tahap IV, sehingga untuk penyusunan laporan evaluasi terhadap hasil RKPD Triwulan II Tahun 2022 hanya dilakukan terhadap pelaksanaan APBD Tahun 2022, tidak dibandingkan dengan target RPJMD/Renstra Perangkat Daerah;
- b. Total anggaran belanja Tahun 2022 adalah Rp1.037.947.887.645,00 dengan total realisasi anggaran s.d Triwulan II sebesar Rp341.266.692.339,00 atau 32,88 persen dengan kriteria Sangat Rendah;
- c. Total rata-rata capaian kinerja RKPD s.d. Triwulan II Tahun 2022 sebesar 23,41 persen dengan kriteria Sangat Rendah;
- d. Total rata-rata capaian realisasi anggaran RKPD s.d. Triwulan II Tahun 2022 sebesar 11,47 persen dengan kriteria Sangat Rendah;
- e. Dikarenakan Penyusunan RKPD Tahun 2022 belum berpedoman pada Peraturan Daerah Nomor 06 Tahun 2021 tentang RPJMD Kabupaten Bangka Barat Tahun 2021-2026 (dalam penyusunan RKPD, RPJMD belum ditetapkan), maka capaian Kinerja RKPD TW II Tahun 2022 tidak bisa dibandingkan dengan target akhir RPJMD.
- f. Berdasarkan evaluasi terhadap hasil Renja Perangkat Daerah Tahun 2022 sampai dengan Triwulan II, pada target dan realisasi kinerja subkegiatan pada tahun evaluasi masih belum terisi dengan baik, sehingga menyebabkan capaian kinerja Renja belum dapat dihitung dengan tepat;
- g. Jika dibandingkan dengan capaian sampai dengan Triwulan II di tahun 2021, maka rata-rata capaian di tahun 2022 sampai dengan Triwulan II lebih rendah baik untuk rata-rata realisasi kinerja maupun anggaran. Capaian pada Triwulan II di tahun 2021 untuk rata-rata realisasi kinerja sebesar 23,41 persen dan rata-rata realisasi anggaran sebesar 11,47 persen.



Gambar 2.1 Perbandingan Realisasi Kinerja dan Anggaran
Triwulan II Tahun 2021 dan 2022

h. Jika dilihat dari capaian urusan, sampai dengan Triwulan II Tahun 2022, untuk urusan wajib pelayanan dasar rata-rata realisasi kinerja sebesar 21,81 persen dan keuangan sebesar 12,71 persen, urusan wajib yang tidak berkaitan dengan pelayanan dasar rata-rata kinerja sebesar 26,50 persen dan keuangan sebesar 13,69 persen. Untuk Urusan Pilihan, rata-rata realisasi kinerja sebesar 15,16 persen dan keuangan sebesar 7,94 persen. Sementara untuk Fungsi Penunjang di Triwulan II, rata-rata realisasi kinerja sebesar 30,17 persen dan keuangan sebesar 11,52 persen.



Gambar 2.2 Rata-Rata Capaian Kinerja dan Anggaran RKPD
Urusan Wajib Pelayanan Dasar, Urusan Wajib yang tidak Berkaitan Dengan Pelayanan Dasar,
Urusan Pilihan, dan Fungsi Penunjang s.d. Triwulan II Tahun 2022

Rekapitulasi evaluasi terhadap hasil RKPD Tahun 2022 per urusan pemerintahan Triwulan II sebagaimana tabel di bawah ini.

Tabel 2.1 Rekapitulasi Evaluasi Hasil RKPD Kabupaten Bangka Barat Triwulan II Tahun 2022

NO.	URUSAN	JUMLAH PROGRAM TAHUN 2022	JUMLAH KEGIATAN TAHUN 2022	JUMLAH SUBKEGIATAN TAHUN 2022	TINGKAT CAPAIAN RKPD SAMPAI DENGAN TRIWULAN II TAHUN 2022 (%)		PERANGKAT DAERAH
					REALISASI KINERJA	REALISASI ANGGARAN	
1	2	3	4	5	6	5	8
	<u>Urusan Wajib</u>						
1.	Pendidikan	3	12	60	11,72	11,05	Dinas Pendidikan, Kepemudaan dan Olahraga
2.	Kesehatan	5	20	60	16,51	7,78	Dinas Kesehatan dan RSUD Sejiran Setason
3	Pekerjaan Umum dan Penataan Ruang	9	19	59	19,54	16,92	Dinas Pekerjaan Umum dan Penataan Ruang
4.	Perumahan dan Kawasan Permukiman	5	13	34	11,03	5,38	Dinas Perumahan, Kawasan Permukiman dan Perhubungan
5.	Ketentraman dan Ketertiban Umum serta Perlindungan Masyarakat	4	14	43	53,04	31,38	Satuan Polisi Pamong Praja dan Penanggulangan Bencana
6.	Sosial	5	13	42	49,68	21,31	Dinas Sosial, Pemberdayaan Masyarakat dan Desa
7.	Tenaga Kerja	4	10	33	9,39	2,52	Dinas Penanaman Modal, Pelayanan Perizinan Terpadu Satu Pintu, Tenaga Kerja dan Transmigrasi
8.	Pemberdayaan Perempuan dan Perlindungan Anak	5	13	33	23,72	3,84	Dinas Pengendalian Penduduk dan Keluarga Berencana, Pemberdayaan Perempuan dan Perlindungan Anak
9.	Pangan	4	12	36	8,93	3,16	Dinas Pertanian dan Pangan
10.	Pertanahan	3	3	3	0,00	0,00	Dinas Pekerjaan Umum dan Penataan Ruang

NO.	URUSAN	JUMLAH PROGRAM TAHUN 2022	JUMLAH KEGIATAN TAHUN 2022	JUMLAH SUBKEGIATAN TAHUN 2022	TINGKAT CAPAIAN RKPD SAMPAI DENGAN TRIWULAN II TAHUN 2022 (%)		PERANGKAT DAERAH
					REALISASI KINERJA	REALISASI ANGGARAN	
1	2	3	4	5	6	5	8
11.	Lingkungan Hidup	8	17	39	29,01	8,91	Dinas Lingkungan Hidup
12.	Administrasi Kependudukan dan Pencatatan Sipil	5	15	44	44,46	5,04	Dinas Kependudukan dan Pencatatan Sipil
13.	Pemberdayaan Masyarakat Desa	4	4	23	6,02	3,82	Dinas Sosial, Pemberdayaan Masyarakat dan Desa
14.	Pengendalian Penduduk dan Keluarga Berencana	3	5	7	38,12	25,80	Dinas Pengendalian Penduduk dan Keluarga Berencana, Pemberdayaan Perempuan dan Perlindungan Anak
15.	Perhubungan	2	6	8	7,64	8,48	Dinas Perumahan, Kawasan Permukiman dan Perhubungan
16.	Komunikasi dan Informatika	3	11	42	42,97	7,45	Dinas Komunikasi dan Informatika
17.	Koperasi dan UKM	4	10	22	64,87	24,77	Dinas Koperasi, UKM dan Perindustrian
18.	Penanaman Modal	4	5	7	4,29	1,40	Dinas Penanaman Modal, Pelayanan Perizinan Terpadu Satu Pintu, Tenaga Kerja dan Transmigrasi
19.	Kepemudaan dan Olahraga	3	4	5	41,67	31,91	Dinas Pendidikan, Kepemudaan dan Olahraga
20.	Statistik	1	1	5	57,14	39,37	Dinas Komunikasi dan Informatika
21.	Persandian	1	2	2	50,00	43,40	Dinas Komunikasi dan Informatika
22.	Kebudayaan	5	14	34	30,43	25,54	Dinas Pariwisata dan Kebudayaan
23.	Perpustakaan	3	10	30	18,42	11,11	Dinas Perpustakaan dan Kearsipan

NO.	URUSAN	JUMLAH PROGRAM TAHUN 2022	JUMLAH KEGIATAN TAHUN 2022	JUMLAH SUBKEGIATAN TAHUN 2022	TINGKAT CAPAIAN RKPD SAMPAI DENGAN TRIWULAN II TAHUN 2022 (%)		PERANGKAT DAERAH
					REALISASI KINERJA	REALISASI ANGGARAN	
1	2	3	4	5	6	5	8
24.	Kearsipan	2	4	6	0	0	Kantor Arsip dan Perpustakaan Daerah
	<u>Urusan Pilihan</u>						
1.	Kelautan dan Perikanan	5	14	32	27,38	16,35	Dinas Kelautan dan Perikanan
2.	Pariwisata	4	6	11	23,06	15,02	Dinas Pariwisata dan Kebudayaan
3.	Pertanian	6	11	17	4,36	2,74	Dinas Pertanian dan Pangan
4.	Kehutanan	1	1	4	17	8,58	Dinas Lingkungan Hidup
5.	Perdagangan	4	5	9	13,96	3,31	Dinas Koperasi, UKM dan Perindustrian
6.	Perindustrian	3	3	6	5,56	1,67	Dinas Koperasi, UKM dan Perindustrian
	<u>Fungsi Penunjang</u>						
1.	Unsur Pendukung Urusan Pemerintahan (Kesekretariatan)	4	34	109	33,71	12,56	Sekretariat Daerah dan Sekretariat DPRD
2.	Pengawasan	3	11	40	18,93	14,88	Inspektorat Daerah
3.	Perencanaan Pembangunan	3	14	63	50,19	15,41	Badan Perencanaan Pembangunan dan Penelitian Pengembangan Daerah
4.	Penelitian dan Pengembangan	1	4	5	9,38	0,45	

NO.	URUSAN	JUMLAH PROGRAM TAHUN 2022	JUMLAH KEGIATAN TAHUN 2022	JUMLAH SUBKEGIATAN TAHUN 2022	TINGKAT CAPAIAN RKPD SAMPAI DENGAN TRIWULAN II TAHUN 2022 (%)		PERANGKAT DAERAH
					REALISASI KINERJA	REALISASI ANGGARAN	
1	2	3	4	5	6	5	8
5.	Kepegawaian	3	13	60	32,72	11,26	Badan Kepegawaian dan Pengembangan Sumber Daya Manusiain Daerah
6.	Keuangan	5	21	104	43,02	12,24	Badan Pengelolaan Keuangan dan Aset serta Badan Pengelolaan Pajak dan Retribusi Daerah
7.	Unsur Kewilayahan (Kecamatan)	36	92	258	44,25	17,84	Dilaksanakan oleh 6 Kecamatan, yaitu : Kecamatan Muntok, Kecamatan Simpangteritip, Kecamatan Kelapa, Kecamatan Jebus, Kecamatan Parittiga, dan Kecamatan Tempilang
8.	Unsur Pemerintahan Umum (Kesbangpol)	6	12	41	9,14	8,47	Badan Kesatuan Bangsa dan Politik.

Sumber : Laporan Evaluasi terhadap Hasil RKPD Triwulan II Kab. Bangka Barat Tahun 2022

2.1.2 Evaluasi Anggaran Dana Alokasi Khusus Tahun 2022 Triwulan II

Pada Tahun 2022, Kabupaten Bangka Barat menerima Dana Alokasi Khusus (DAK) dari Pemerintah Pusat berupa DAK Fisik dan DAK Non Fisik. DAK Fisik yang diterima adalah DAK Reguler dan DAK Penugasan. Berdasarkan Peraturan Presiden Nomor 7 Tahun 2022 tentang Petunjuk Teknis Dana Alokasi Khusus Fisik Tahun Anggaran 2022, telah disusun laporan Pelaksanaan DAK Kabupaten Bangka Barat sampai dengan Triwulan II Tahun 2022.

Penyerapan anggaran DAK Fisik dan Non Fisik Kabupaten Bangka Barat sampai dengan Triwulan II Tahun 2022 masih tergolong rendah yaitu sebesar 26,06 persen untuk DAK Non Fisik dan untuk DAK Fisik (DAK Reguler dan DAK Penugasan) sebesar 2,76 persen. Hal ini antara lain disebabkan kegiatan yang bersumber dari DAK masih dalam tahap pelaksanaan kegiatan dan proses pengadaan.

Tabel 2.2 Realisasi Anggaran Dana Alokasi Khusus Kabupaten Bangka Barat Triwulan II Tahun 2022

No.	SUB BIDANG/KEGIATAN	NILAI PAGU	REALISASI	
			Rp.	(%)
1	REGULER BIDANG PENDIDIKAN	12.152.230.000	-	-
	{1} SUB BIDANG PAUD	573.574.000	-	-
	{2} SUB BIDANG SD	8.914.049.000	-	-
	{3} SUB BIDANG SMP	2.664.607.000	-	-
2	REGULER BIDANG KESEHATAN DAN KB	15.187.947.000	-	-
	{1} SUB BIDANG PENGUATAN PENURUNAN ANGKA KEMATIAN IBU DAN BAYI	7.825.637.000	-	-
	{2} SUB BIDANG PENGENDALIAN PENYAKIT	1.826.865.000	-	-
	{3} SUB BIDANG PENGUATAN SISTEM KESEHATAN	1.822.763.000	-	-
	{4} SUB BIDANG KEFARMASIAN	3.441.674.000	-	-
	{5} SUB BIDANG KELUARGA BERENCANA	271.008.000	-	-
3	REGULER BIDANG PEKERJAAN UMUM	5.114.940.000	-	-
4	REGULER BIDANG SANITASI	3.750.000.000	961.500.000	25,64
5	REGULER BIDANG AIR MINUM	7.226.611.000	273.101.520	3,78
TOTAL DAK REGULER		43.431.728.000	1.234.601.520	2,84
6	PENUGASAN BIDANG PERUMAHAN			1,18

No.	SUB BIDANG/KEGIATAN	NILAI PAGU	REALISASI	
			Rp.	(%)
		630.000.000	7.460.000	
7	PENUGASAN BIDANG KELUARGA BERENCANA	1.136.786.000	4.480.000	0,39
TOTAL DAK PENUGASAN		1.766.786.000	11.940.000	0,68
TOTAL DAK FISIK		45.198.514.000	1.246.541.520	2,76
8	BANTUAN OPERASIONAL KESEHATAN DAN KELUARGA BERENCANA	10.940.377.050	1.438.110.000	13,14
9	BIDANG PENDIDIKAN	40.376.509.000	11.863.693.000	29,38
10	BIDANG KETAHANAN PANGAN	150.000.000	9.520.000	6,35
11	BIDANG PERTANIAN	92.600.000	-	-
	{1} SUB BIDANG PENYULUHAN PERTANIAN	42.600.000	-	-
	{2} SUB BIDANG PETERNAKAN DAN KESEHATAN HEWAN	50.000.000	-	-
12	DANA PELAYANAN PENANAMAN MODAL	369.695.000	147.815.000	39,98
13	DANA PENINGKATAN KAPASITAS KOPERASI DAN UKM	220.255.000	94.099.559	42,72
14	PENUGASAN BIDANG URUSAN PEMERINTAHAN BIDANG KOPERASI. USAHA KECIL. DAN MENENGAH	183.945.000	18.800.000	10,22
15	DANA PELAYANAN KEPARIWISATAAN	625.260.000	228.323.262	36,52
TOTAL DAK NON FISIK		52.958.641.050	13.800.360.821	26,06

2.2 Permasalahan

Berdasarkan evaluasi terhadap hasil RKPD Tahun 2022 Triwulan II secara umum terdapat beberapa permasalahan antara lain sebagai berikut:

1. Penyusunan RKPD Tahun 2022 belum berpedoman pada Peraturan Daerah Nomor 06 Tahun 2021 tentang RPJMD Kabupaten Bangka Barat Tahun 2021-2026 (dalam penyusunan RKPD. RPJMD belum ditetapkan). maka capaian Kinerja RKPD TW II Tahun 2022 tidak bisa dibandingkan dengan target akhir RPJMD;
2. Indikator Subkegiatan dalam Dokumen RKPD Tahun 2022 belum mengacu pada Keputusan Menteri Dalam Negeri Nomor 050-5889 Tahun 2021 tentang Hasil Verifikasi. Validasi dan Inventarisasi Pemutakhiran Klasifikasi. Kodefikasi dan Nomenklatur Perencanaan Pembangunan dan Keuangan Daerah;
3. Terdapat perubahan proyeksi anggaran pendapatan daerah yang bersumber dari Dana Transfer pada APBD Kabupaten Bangka Barat Tahun 2022. yang mengalami penurunan cukup tinggi.

4. Untuk capaian kinerja dan keuangan Triwulan II Tahun 2022 masih sangat rendah dikarenakan pelaksanaan kegiatan belum seluruhnya dapat dilaksanakan dan sedang dalam tahap persiapan.
5. Penyusunan laporan pengendalian dan evaluasi belum menggunakan aplikasi yang terintegrasi antara perencanaan dengan penganggaran. sehingga dalam penyusunan laporan oleh perangkat daerah sering terjadi kekeliruan dan keterlambatan.

Tabel 2.3. EVALUASI HASIL RKPd TRIWULAN II
KABUPATEN BANGKA BARAT
TAHUN 2022

No	Kode	Urusan/Bidang Urusan Pemerintahan Daerah Dan Program/Kegiatan	Indikator Kinerja Program (outcome)/ Kegiatan (output)	Target Kinerja dan Anggaran RKPd Tahun berjalan yang dievaluasi (2022)			Realisasi Capaian Kinerja dan Anggaran RKPd yang Dievaluasi (2022)		Tingkat Capaian Kinerja dan Realisasi Anggaran RKPd Tahun 2022 (%)		PD Penanggung jawab	
				K	Satuan K	Rp	K	Rp	K	Rp		
1	2	3	4	5			6		7=6/5*100%		8	
				K	Satuan K	Rp	K	Rp	K	Rp		
											DINAS DIKPORA	
-	-	-	-	-	-	-	-	-	-	-	-	
-	-	-	-	-	-	-	-	-	-	-	-	
-	-	-	-	-	-	-	-	-	-	-	-	
-	-	-	-	-	-	-	-	-	-	-	-	
-	-	-	-	-	-	-	-	-	-	-	-	
-	-	-	-	-	-	-	-	-	-	-	-	
-	-	-	-	-	-	-	-	-	-	-	-	
Rata-rata capaian kinerja kegiatan (%)										-	-	-
Predikat kinerja										SR	SR	-
-	-	-	-	-	-	-	-	-	-	-	-	
-	-	-	-	-	-	-	-	-	-	-	-	
-	-	-	-	-	-	-	-	-	-	-	-	
-	-	-	-	-	-	-	-	-	-	-	-	
-	-	-	-	-	-	-	-	-	-	-	-	
Rata-rata capaian kinerja kegiatan (%)										35.71	35.25	-
Predikat kinerja										SR	SR	-

No	Kode	Urusan/Bidang Urusan Pemerintahan Daerah Dan Program/Kegiatan	Indikator Kinerja Program (outcome)/ Kegiatan (output)	Target Kinerja dan Anggaran RKPD Tahun berjalan yang dievaluasi (2022)			Realisasi Capaian Kinerja dan Anggaran RKPD yang Dievaluasi (2022)		Tingkat Capaian Kinerja dan Realisasi Anggaran RKPD Tahun 2022 (%)		PD Penanggung jawab
				K	Satuan K	Rp	K	Rp	7=6/5*100%		
1	2	3	4	5			6		7=6/5*100%		8
				K	Satuan K	Rp	K	Rp	K	Rp	
-	-	-	-	-	-	-	-	-	-	-	-
		Administrasi Barang Milik Daerah pada Perangkat Daerah	Terlaksananya pengelolaan Administrasi Barang Milik Daerah pada Perangkat Daerah	100.00	Persen	55,000,000.00	-	15,367,600.00	-	-	-
-	-	-	-	-	-	-	-	-	-	-	-
		Penatausahaan Barang Milik Daerah pada SKPD	Jumlah dokumen laporan dan AnalisisJumlah dokumen Penatausahaan Barang Milik Daerah pada SKPD	3.00	dokumen	55,000,000.00	1.00	15,367,600.00	33.33	27.94	-
Rata-rata capaian kinerja kegiatan (%)									33.33	27.94	-
Predikat kinerja									SR	SR	-
-	-	-	-	-	-	-	-	-	-	-	-
		Administrasi Kepegawaian Perangkat Daerah	Terlaksananya pengelolaan Administrasi Kepegawaian Perangkat Daerah	100.00	Persen	2,000,000.00	-	1,500,000.00	-	-	-
-	-	-	-	-	-	-	-	-	-	-	-
		Pendataan dan Pengolahan Administrasi Kepegawaian	Terkelolanya Administrasi Kepegawaian perangkat daerah	12.00	bulan	2,000,000.00	6.00	1,500,000.00	50.00	75.00	-
Rata-rata capaian kinerja kegiatan (%)									50.00	75.00	-
Predikat kinerja									R	T	-
-	-	-	-	-	-	-	-	-	-	-	-
		Administrasi Umum Perangkat Daerah	Terlaksananya pengelolaan Administrasi Umum Perangkat Daerah	100.00	Persen	963,815,000.00	-	215,547,317.00	-	-	-
-	-	-	-	-	-	-	-	-	-	-	-
		Penyediaan Komponen Instalasi Listrik/Penerangan Bangunan Kantor	Tersedianya alat listrik untuk menunjang kerja kanto	6.00	Jenis	23,000,000.00	-	-	-	-	-
-	-	-	-	-	-	-	-	-	-	-	-
		Penyediaan Peralatan Rumah Tangga	TeTersedianya peralatan rumah tangga	5.00	Jenis	11,550,000.00	-	4,977,000.00	-	43.09	-
-	-	-	-	-	-	-	-	-	-	-	-
		Penyediaan Bahan Logistik Kantor	Tersedianya surat kabar, majalah dan buku-buku peraturan	12.00	Bulan	79,165,000.00	6.00	17,778,200.00	50.00	22.46	-
-	-	-	-	-	-	-	-	-	-	-	-
		Penyediaan Barang Cetak dan Penggandaan	Tersedianya barang cetakan dan penggandaan kantor dan cetak kartu NISN (5.000 kartu)	12.00	Bulan	106,300,000.00	6.00	10,952,000.00	50.00	10.30	-
-	-	-	-	-	-	-	-	-	-	-	-
		Penyediaan Bahan Bacaan dan Peraturan Perundang-undangan	Tersedianya surat kabar, majalah dan buku-buku peraturan	12.00	Bulan	13,800,000.00	6.00	3,625,000.00	50.00	26.27	-
-	-	-	-	-	-	-	-	-	-	-	-
		Penyediaan Bahan/Material	Tersedianya alat tulis kantor	12.00	Bulan	80,000,000.00	6.00	32,272,000.00	50.00	40.34	-
-	-	-	-	-	-	-	-	-	-	-	-
		Penyelenggaraan Rapat Koordinasi dan Konsultasi SKPD	Terlaksananya rapat-rapat koordinasi dan konsultasi dalam dan luar daerah	12.00	Bulan	650,000,000.00	6.00	145,943,117.00	50.00	22.45	-
Rata-rata capaian kinerja kegiatan (%)									35.71	23.56	-
Predikat kinerja									SR	SR	-
-	-	-	-	-	-	-	-	-	-	-	-
		Pengadaan Barang Milik Daerah Penunjang Urusan Pemerintah Daerah	Terpenuhinya Barang Milik Daerah Penunjang Urusan Pemerintah Daerah	100.00	Persen	-	-	-	-	-	-
-	-	-	-	-	-	-	-	-	-	-	-
		Pengadaan Gedung Kantor atau Bangunan Lainnya	Tersedianya Barang Milik Daerah Penunjang Urusan Pemerintahan Daerah	1.00	unit	-	-	-	-	target tidak diisi	-
Rata-rata capaian kinerja kegiatan (%)									-	-	-

No	Kode	Urusan/Bidang Urusan Pemerintahan Daerah Dan Program/Kegiatan	Indikator Kinerja Program (outcome)/ Kegiatan (output)	Target Kinerja dan Anggaran RKPD Tahun berjalan yang dievaluasi (2022)			Realisasi Capaian Kinerja dan Anggaran RKPD yang Dievaluasi (2022)		Tingkat Capaian Kinerja dan Realisasi Anggaran RKPD Tahun 2022 (%)		PD Penanggung jawab
				5			6		7=6/5*100%		
1	2	3	4	K	Satuan K	Rp	K	Rp	K	Rp	8
-	-	-	-	-	-	-	-	-	-	-	-
		Pengelolaan Pendidikan Anak Usia Dini (PAUD)	Tingkat Partisipasi Warganegara Usia 5-6 Tahun yang berpartisipasi dalam PAUD	90.25	Persen	10,712,744,000.00	-	2,374,755,678.00	-	-	-
-	-	-	-	-	-	-	-	-	-	-	-
		Rehabilitasi Sedang/Berat Gedung/Ruang Kelas/Ruang Guru PAUD	Terlaksananya rehabilitasi Ruang Kelas TK	1.00	Ruang	-	-	-	-	-	target tidak diisi
-	-	-	-	-	-	-	-	-	-	-	-
		Rehabilitasi Sedang/Berat Pembangunan Sarana, Prasarana dan Utilitas PAUD	Terlaksananya Rehabilitasi sedang/berat toilet siswa	1.00	unit	-	-	-	-	-	target tidak diisi
-	-	-	-	-	-	-	-	-	-	-	-
		Pengadaan Mebel PAUD	Tersedianya mebel PAUD/Siswa Paud	30.00	set	-	-	-	-	-	target tidak diisi
-	-	-	-	-	-	-	-	-	-	-	-
		Pengadaan Perlengkapan Siswa PAUD	Tersedianya Raport TK	1,000.00	buku	-	-	-	-	-	target tidak diisi
-	-	-	-	-	-	-	-	-	-	-	-
		Pengelolaan Dana BOP PAUD	Tersedianya Dana BOP Paud	167.00	lembaga	4,138,635,000.00	-	-	-	-	-
-	-	-	-	-	-	-	-	-	-	-	-
		Pembangunan Sarana, Prasarana dan Utilitas PAUD	Terlaksananya pembangunan sarana dan prasara utilitas PAUD	5.00	Paket	554,554,000.00	-	-	-	-	target tidak diisi
-	-	-	-	-	-	-	-	-	-	-	-
		Pengadaan Perlengkapan Siswa PAUD	Terlaksananya pengadaan perlengkapan siswa	1,000.00	buah	49,020,000.00	-	-	-	-	target tidak diisi
-	-	-	-	-	-	-	-	-	-	-	-
		Pengadaan Alat Praktik dan Peraga Siswa PAUD	Terlaksananya pengadaan alat praktik dan peraga siswa	1.00	paket	27,900,000.00	-	-	-	-	target tidak diisi
-	-	-	-	-	-	-	-	-	-	-	-
		Penyediaan Biaya Personil Peserta Didik PAUD	Pembayaran Biaya Operasional Penyelenggaraan PAUD	1,000.00	siswa	803,155,000.00	-	12,297,500.00	-	1.53	-
-	-	-	-	-	-	-	-	-	-	-	-
		Penyediaan Pendidik dan Tenaga Kependidikan bagi Satuan PAUD	Tersedianya Gaji Bulanan GTT dan PTT TK	12.00	bulan	4,979,480,000.00	6.00	2,326,350,000.00	50.00	46.72	-
-	-	-	-	-	-	-	-	-	-	-	-
		-	Tersedianya tambahan penghasilan pendidik PAUD	12.00	bulan	-	-	-	-	-	target tidak diisi
-	-	-	-	-	-	-	-	-	-	-	-
		Pengembangan Karir Pendidik dan Tenaga Kependidikan pada Satuan Pendidikan PAUD	Terlaksananya diklat dasar guru PAUD	30.00	orang	-	-	-	-	-	target tidak diisi
-	-	-	-	-	-	-	-	-	-	-	-
		Pembinaan Kelembagaan dan Manajemen PAUD	Terlaksananya pembinaan PAUD oleh Bunda PAUD	6.00	Kecamatan	160,000,000.00	1.00	28,283,178.00	16.67	17.68	-
-	-	-	-	-	-	-	-	-	-	-	-
		-	Terlaksananya akreditasi PAUD	25.00	lembaga	-	-	-	-	-	target tidak diisi
Rata-rata capaian kinerja kegiatan (%)									6.06	9.45	-
Predikat kinerja									SR	SR	-
-	-	-	-	-	-	-	-	-	-	-	-
		Pengelolaan Pendidikan Nonformal/Kesetaraan	Tingkat Partisipasi Warganegara Usia 7-18 Tahun yang belum menyelesaikan pendidikan dasar dan menengah yang berpartisipasi dalam pendidikan kesetaraan	4.95	Persen	11,747,982,000.00	-	1,870,000,000.00	-	-	-
-	-	-	-	-	-	-	-	-	-	-	-
		Penyelenggaraan Proses Belajar Nonformal/Kesetaraan	Terlaksananya evaluasi kinerja bidang pendidikan UNPK	5.00	PKBM	5,000,000.00	-	-	-	-	-
-	-	-	-	-	-	-	-	-	-	-	-
		Pengelolaan Dana BOP Sekolah Nonformal/Kesetaraan	-	-	-	-	-	-	-	-	target tidak diisi

No	Kode	Urusan/Bidang Urusan Pemerintahan Daerah Dan Program/Kegiatan	Indikator Kinerja Program (outcome)/ Kegiatan (output)	Target Kinerja dan Anggaran RKPD Tahun berjalan yang dievaluasi (2022)			Realisasi Capaian Kinerja dan Anggaran RKPD yang Dievaluasi (2022)		Tingkat Capaian Kinerja dan Realisasi Anggaran RKPD Tahun 2022 (%)		PD Penanggung jawab
				5			6		7=6/5*100%		
1	2	3	4	K	Satuan K	Rp	K	Rp	K	Rp	8
-	-	-	-	-	-	-	-	-	-	-	-
		Perencanaan, Penganggaran, dan Evaluasi Kinerja Perangkat Daerah	Terlaksananya Perencanaan, Penganggaran, dan Evaluasi Kinerja Perangkat Daerah	100.00	persen	24,000,000.00	50.00	-	-	-	-
-	-	-	-	-	-	-	-	-	-	-	-
		Penyusunan Dokumen Perencanaan Perangkat Daerah	Jumlah dokumen perencanaan yang tersusun	4.00	dokumen	8,000,000.00	2.00	-	50.00	-	-
-	-	-	-	-	-	-	-	-	-	-	-
		Koordinasi dan Penyusunan Laporan Capaian Kinerja dan Ikhtisar Realisasi Kinerja SKPD	Jumlah dokumen laporan pengendalian dan realisasi kinerja perangkat daerah yang tersusun	4.00	dokumen	8,000,000.00	2.00	-	50.00	-	-
-	-	-	-	-	-	-	-	-	-	-	-
		Evaluasi Kinerja Perangkat Daerah	Jumlah dokumen evaluasi kinerja yang tersusun	4.00	dokumen	8,000,000.00	2.00	-	50.00	-	-
Rata-rata capaian kinerja kegiatan (%)									50.00	-	-
Predikat kinerja									R	SR	-
-	-	-	-	-	-	-	-	-	-	-	-
		Administrasi Keuangan Perangkat Daerah	Terlaksananya pengelolaan Administrasi Keuangan Perangkat Daerah	100.00	persen	68,060,000,000.00	-	36,247,242,582.00	-	-	-
-	-	-	-	-	-	-	-	-	-	-	-
		Penyediaan Gaji dan Tunjangan ASN	Tersedianya gaji dan tunjangan ASN	14.00	bulan	68,054,000,000.00	7.00	36,247,242,582.00	50.00	53.26	-
-	-	-	-	-	-	-	-	-	-	-	-
		Koordinasi dan Penyusunan Laporan Keuangan Akhir Tahun SKPD	Jumlah dokumen laporan keuangan akhir tahun perangkat daerah yang tersusun	1.00	dokumen	2,000,000.00	1.00	-	100.00	-	-
-	-	-	-	-	-	-	-	-	-	-	-
		Koordinasi dan Penyusunan Laporan Keuangan Bulanan/Triwulanan/Semesteran SKPD	Jumlah dokumen laporan keuangan bulanan/triwulanan/semesteran perangkat daerah yang tersusun	1.00	dokumen	2,000,000.00	-	-	-	-	-
-	-	-	-	-	-	-	-	-	-	-	-
		Penyusunan Pelaporan dan Analisis Prognosis Realisasi Anggaran	Jumlah dokumen prognosis realisasi anggaran perangkat daerah yang tersusun	1.00	dokumen	2,000,000.00	-	-	-	-	-
Rata-rata capaian kinerja kegiatan (%)									37.50	13.32	-
Predikat kinerja									SR	SR	-
-	-	-	-	-	-	-	-	-	-	-	-
		Administrasi Kepegawaian Perangkat Daerah	Terlaksananya pengelolaan Administrasi Kepegawaian Perangkat Daerah	100.00	persen	-	-	-	-	-	-
-	-	-	-	-	-	-	-	-	-	-	-
		Pengadaan Pakaian Dinas Beserta Atribut Kelengkapannya	Jumlah pengadaan pakaian dinas dan pakaian khusus hari tertentu lainnya beserta atribut kelengkapannya	-	stel	-	-	-	-	-	-
Rata-rata capaian kinerja kegiatan (%)									-	-	-
Predikat kinerja									SR	SR	-
-	-	-	-	-	-	-	-	-	-	-	-
		Administrasi Umum Perangkat Daerah	Terlaksananya pengelolaan Administrasi Umum Perangkat Daerah	100.00	persen	634,111,000.00	-	141,003,424.00	-	-	-
-	-	-	-	-	-	-	-	-	-	-	-
		Penyediaan Komponen Instalasi Listrik/Penerangan Bangunan Kantor	Tersedianya komponen listrik/penerangan bangunan gedung kantor	12.00	bulan	57,611,000.00	6.00	3,840,000.00	50.00	6.67	-

No	Kode	Urusan/Bidang Urusan Pemerintahan Daerah Dan Program/Kegiatan	Indikator Kinerja Program (outcome)/ Kegiatan (output)	Target Kinerja dan Anggaran RKPD Tahun berjalan yang dievaluasi (2022)			Realisasi Capaian Kinerja dan Anggaran RKPD yang Dievaluasi (2022)		Tingkat Capaian Kinerja dan Realisasi Anggaran RKPD Tahun 2022 (%)		PD Penanggung jawab				
				5			6		7=6/5*100%						
1	2	3	4	K	Satuan K	Rp	K	Rp	K	Rp	8				
-	-	-	-	-	-	Penyediaan Peralatan Rumah Tangga	Tersedianya peralatan rumah tangga	12.00	bulan	1,500,000.00	6.00	1,020,000.00	50.00	68.00	-
-	-	-	-	-	-	Penyediaan Bahan Logistik Kantor	Tersedianya bahan logistik kantor	12.00	bulan	55,000,000.00	6.00	13,020,000.00	50.00	23.67	-
-	-	-	-	-	-	Penyediaan Barang Cetak dan Penggandaan	Tersedianya barang cetakan dan penggandaan	12.00	bulan	55,000,000.00	6.00	14,182,500.00	50.00	25.79	-
-	-	-	-	-	-	Penyediaan Bahan Logistik Kantor	Tersedianya bahan logistik kantor	12.00	bulan	55,000,000.00	6.00	13,020,000.00	50.00	23.67	-
-	-	-	-	-	-	Penyediaan Barang Cetak dan Penggandaan	Tersedianya barang cetakan dan penggandaan	12.00	bulan	55,000,000.00	6.00	14,182,500.00	50.00	25.79	-
-	-	-	-	-	-	Penyediaan Bahan Bacaan dan Peraturan Perundang-undangan	Tersedianya bahan bacaan	12.00	bulan	5,000,000.00	6.00	1,500,000.00	50.00	30.00	-
-	-	-	-	-	-	Penyediaan Bahan/Material	Tersedianya bahan/material	12.00	bulan	60,000,000.00	6.00	17,373,500.00	50.00	28.96	-
-	-	-	-	-	-	Penyelenggaraan Rapat Koordinasi dan Konsultasi SKPD	Terselenggaranya rapat koordinasi dan konsultasi	12.00	bulan	400,000,000.00	6.00	90,067,424.00	50.00	22.52	-
Rata-rata capaian kinerja kegiatan (%)											50.00	29.37	-		
Predikat kinerja									R	SR			-		
-	-	-	-	-	-	Penyediaan Jasa Penunjang Urusan Pemerintahan Daerah	Terpenuhinya Barang Milik Daerah Penunjang Urusan Pemerintah Daerah	100.00	persen	2,400,000,000.00	-	-	-	-	-
-	-	-	-	-	-	Pengadaan Sarana dan Prasarana Gedung Kantor atau Bangunan Lainnya	Tersedianya Sarana dan Prasarana Pendukung Gedung Kantor atau Bangunan Lainnya	1.00	unit (pagar)	2,400,000,000.00	-	-	-	-	-
Rata-rata capaian kinerja kegiatan (%)											-	-	-		
Predikat kinerja									SR	SR			-		
-	-	-	-	-	-	Penyediaan Jasa Penunjang Urusan Pemerintahan Daerah	Tersedianya Jasa Penunjang Urusan Pemerintahan Daerah	100.00	persen	3,673,050,000.00	25.00	1,841,126,188.00	-	-	-
-	-	-	-	-	-	Penyediaan Jasa Komunikasi, Sumber Daya Air dan Listrik	Pembayaran biaya telepon, listrik dan internet	12.00	bulan	139,800,000.00	6.00	52,606,188.00	50.00	37.63	-
-	-	-	-	-	-	Penyediaan Jasa Peralatan dan Perlengkapan Kantor	Pembayaran jasa peralatan dan perlengkapan kantor	165.00	Unit	59,350,000.00	10.00	10,925,000.00	6.06	18.41	-
-	-	-	-	-	-	Penyediaan Jasa Pelayanan Umum Kantor	Tersedianya pembayaran jasa pelayanan umum kantor	1,440.00	orang/bulan	3,473,900,000.00	1,320.00	1,777,595,000.00	91.67	51.17	-
Rata-rata capaian kinerja kegiatan (%)											49.24	35.74	-		
Predikat kinerja									SR	SR			-		
-	-	-	-	-	-	Pemeliharaan Barang Milik Daerah Penunjang Urusan Pemerintahan Daerah	Terpeliharanya Barang Milik Daerah Penunjang Urusan Pemerintahan Daerah	100.00	persen	240,000,000.00	-	8,326,500.00	-	-	-
-	-	-	-	-	-	Penyediaan Jasa Pemeliharaan, Biaya Pemeliharaan, dan Pajak Kendaraan Perorangan Dinas atau Kendaraan Dinas Jabatan	Tersedianya Jasa Pemeliharaan, Biaya Pemeliharaan, dan Pajak Kendaraan Perorangan Dinas atau Kendaraan Dinas Jabatan	1.00	Unit	46,000,000.00	-	-	-	-	-

No	Kode	Urusan/Bidang Urusan Pemerintahan Daerah Dan Program/Kegiatan	Indikator Kinerja Program (outcome)/ Kegiatan (output)	Target Kinerja dan Anggaran RKPD Tahun berjalan yang dievaluasi (2022)			Realisasi Capaian Kinerja dan Anggaran RKPD yang Dievaluasi (2022)		Tingkat Capaian Kinerja dan Realisasi Anggaran RKPD Tahun 2022 (%)		PD Penanggung jawab				
				K	Satuan K	Rp	K	Rp	7=6/5*100%						
1	2	3	4	5			6		7=6/5*100%		8				
				K	Satuan K	Rp	K	Rp	K	Rp					
-	-	-	-	-	-	Penyediaan Jasa Pemeliharaan, Biaya Pemeliharaan, Pajak, dan Perizinan Kendaraan Dinas Operasional atau Lapangan	Tersedianya jasa pemeliharaan, biaya pemeliharaan, pajak dan perizinan kendaraan dinas operasional	7.00	Unit	194,000,000.00	1.00	8,326,500.00	14.29	4.29	-
Rata-rata capaian kinerja kegiatan (%)									14.29	4.29	-				
Predikat kinerja									SR	SR	-				
-	-	-	-	-	-	Peningkatan Pelayanan BLUD	Terlaksananya peningkatan pelayanan BLUD	100.00	persen	21,500,000,000.00	-	-	-	-	-
-	-	-	-	-	-	Pelayanan dan Penunjang Pelayanan BLUD	Tersedianya layanan dan pendukung layanan kesehatan (BLUD)	1.00	RSUD	21,500,000,000.00	0.50	-	50.00	-	-
Rata-rata capaian kinerja kegiatan (%)									50.00	-	-				
Predikat kinerja									R	SR	-				
JUMLAH ANGGARAN DAN REALISASI PROGRAM						96,531,161,000.00	-	38,237,698,694.00	-	-	-				
Rata-rata capaian kinerja Program (%)									35.86	11.82	-				
Predikat kinerja Program									SR	SR	-				
-	-	-	-	-	-	PROGRAM PEMENUHAN UPAYA KESEHATAN PERORANGAN DAN UPAYA KESEHATAN MASYARAKAT	CAPAIAN PEMENUHAN SPM BIDANG KESEHATAN	100.00	persen	94,985,070,400.00	-	12,007,978,906.00	-	-	-
-	-	-	-	-	-	-	Prevalensi stunting (pendek dan sangat pendek) pada balita	10.00	persen	-	-	-	-	-	-
-	-	-	-	-	-	Penyediaan Fasilitas Pelayanan Kesehatan untuk UKM dan UKP Kewenangan Daerah Kabupaten/Kota	Persentase Sarana Prasarana dan Alat (SPA) Rumah Sakit sesuai standar	90.00	persen	14,087,975,700.00	-	38,454,536.00	-	-	-
-	-	-	-	-	-	-	Terpenuhinya fasilitas layanan kesehatan UKM dan UKP di Puskesmas	100.00	persen	-	-	-	-	-	-
-	-	-	-	-	-	-	Persentase FKTP dan FKTL milik pemerintah sesuai standart	84.00	persen	-	-	-	-	-	-
-	-	-	-	-	-	Pengembangan Puskesmas	Terlaksananya pengembangan Puskesmas	1.00	unit	1,469,830,000.00	-	-	-	-	-
-	-	-	-	-	-	Rehabilitasi dan Pemeliharaan Rumah Sakit	Tersedianya rehabilitasi dan pemeliharaan rumah sakit	1.00	unit	100,000,000.00	-	-	-	-	-
-	-	-	-	-	-	Rehabilitasi dan Pemeliharaan Puskesmas	Terlaksananya kegiatan renovasi sarana pelayanan kesehatan	2.00	unit	524,520,000.00	-	-	-	-	-
-	-	-	-	-	-	Pengadaan Sarana Fasilitas Pelayanan Kesehatan	Tersedianya pengadaan sarana dan prasarana puskesmas dan jaringannya	8.00	Puskesmas	719,635,700.00	-	-	-	-	-
-	-	-	-	-	-	Pengadaan Alat Kesehatan/Alat Penunjang Medik Fasilitas Pelayanan Kesehatan`	Persentase alat kesehatan memenuhi standar di setiap puskesmas	95.00	Persen	6,715,557,000.00	-	-	-	-	-

No	Kode	Urusan/Bidang Urusan Pemerintahan Daerah Dan Program/Kegiatan	Indikator Kinerja Program (outcome)/ Kegiatan (output)	Target Kinerja dan Anggaran RKPD Tahun berjalan yang dievaluasi (2022)			Realisasi Capaian Kinerja dan Anggaran RKPD yang Dievaluasi (2022)		Tingkat Capaian Kinerja dan Realisasi Anggaran RKPD Tahun 2022 (%)		PD Penanggung jawab				
				K	Satuan K	Rp	K	Rp	7=6/5*100%						
1	2	3	4	5			6		7=6/5*100%		8				
				K	Satuan K	Rp	K	Rp	K	Rp					
-	-	-	-	-	-	Pengadaan Obat, Vaksin	Persentase puskesmas dengan ketersediaan obat esensial	100.00	Persen	2,387,988,376.00	0.50	12,954,536.00	0.50	0.54	-
-	-	-	-	-	-	Pengadaan Bahan Habis Pakai	Tersedianya bahan habis pakai	100.00	persen	1,233,189,624.00	-	-	-	-	-
						Distribusi Alat Kesehatan, Obat, Vaksin, Bahan Medis Habis Pakai (BMHP), Makanan dan Minuman ke Puskesmas serta Fasilitas Kesehatan Lainnya	Jumlah Distribusi Alat Kesehatan, Obat, Vaksin, Bahan Medis Habis Pakai (BMHP), Makanan dan Minuman yang Didistribusikan ke Puskesmas	12.00	Paket	195,913,000.00	-	-	-	-	-
						Pengelolaan Pelayanan Kesehatan Dasar Melalui Pendekatan Keluarga	Jumlah Keluarga yang Sudah Dikunjungi dan Diintervensi Masalah kesehatannya oleh Tenaga Kesehatan Puskesmas	12,752.00	Keluarga	278,402,000.00	-	25,500,000.00	-	-	-
-	-	-	-	-	-	Pemeliharaan Sarana Fasilitas Pelayanan Kesehatan	Terlaksananya Kegiatan Pemeliharaan Fasilitas Sarana Rumah Sakit	6.00	Unit	462,940,000.00	-	-	-	-	-
Rata-rata capaian kinerja kegiatan (%)									0.06	0.07	-				
Predikat kinerja									SR	SR	-				
-	-	-	-	-	-	Penyediaan Layanan Kesehatan untuk UKM dan UKP Rujukan Tingkat Daerah Kabupaten/Kota	Persentase terlaksananya layanan kesehatan untuk UKM dan UKP rujukan tingkat daerah Kabupaten/ Kota	100.00	persen	80,882,180,000.00	-	11,969,524,370.00	-	-	-
-	-	-	-	-	-	Pengelolaan Pelayanan Kesehatan Ibu Hamil	Persentase ibu hamil mendapatkan pelayanan persalinan sesuai standar	100.00	persen	2,080,212,000.00	22.35	107,250,000.00	22.35	5.16	-
-	-	-	-	-	-	Pengelolaan Pelayanan Kesehatan Ibu Bersalin	Persentase ibu bersalin mendapatkan pelayanan persalinan sesuai standar	100.00	Persen	408,601,000.00	21.90	21,660,000.00	21.90	5.30	-
						Pengelolaan Pelayanan Kesehatan Bayi Baru Lahir	Persentase bayi baru lahir mendapatkan pelayanan kesehatan sesuai standar	100.00	persen	109,320,000.00	-	30,060,000.00	-	27.50	-
-	-	-	-	-	-	Pengelolaan Pelayanan Kesehatan Balita	Persentase ibu bersalin mendapatkan pelayanan persalinan sesuai standar	100.00	persen	654,600,000.00	25.21	92,640,000.00	25.21	14.15	-
-	-	-	-	-	-	Pengelolaan Pelayanan Kesehatan pada Usia Pendidikan Dasar	Presentase anak usia pendidikan dasar yang mendapatkan pelayanan kesehatan sesuai standar	100.00	persen	550,205,000.00	-	48,960,000.00	-	8.90	-
-	-	-	-	-	-	Pengelolaan Pelayanan Kesehatan pada Usia Produktif	Persentase orang usia 15-59 tahun mendapatkan skrining kesehatan sesuai standar	100.00	persen	392,820,000.00	18.55	67,740,000.00	18.55	17.24	-
-	-	-	-	-	-	Pengelolaan Pelayanan Kesehatan pada Usia Lanjut	Persentase warga negara usia 60 tahun ke atas mendapatkan skrining kesehatan sesuai standar	100.00	persen	408,370,000.00	20.44	91,320,000.00	20.44	22.36	-

No	Kode	Urusan/Bidang Urusan Pemerintahan Daerah Dan Program/Kegiatan	Indikator Kinerja Program (outcome)/ Kegiatan (output)	Target Kinerja dan Anggaran RKPD Tahun berjalan yang dievaluasi (2022)			Realisasi Capaian Kinerja dan Anggaran RKPD yang Dievaluasi (2022)		Tingkat Capaian Kinerja dan Realisasi Anggaran RKPD Tahun 2022 (%)		PD Penanggung jawab				
				K	Satuan K	Rp	K	Rp	7=6/5*100%						
1	2	3	4	5			6		7=6/5*100%		8				
				K	Satuan K	Rp	K	Rp	K	Rp					
-	-	-	-	-	-	Pengelolaan Pelayanan Kesehatan Penderita Hipertensi	Persentase penderita hipertensi yang mendapatkan pelayanan kesehatan sesuai standar	100.00	persen	42,680,000.00	20.56	-	20.56	-	-
-	-	-	-	-	-	Pengelolaan Pelayanan Kesehatan Penderita Diabetes Melitus	Persentase penderita DM yang mendapatkan pelayanan kesehatan sesuai standar	100.00	Persen	1,025,625,000.00	40.87	-	40.87	-	-
-	-	-	-	-	-	Pengelolaan Pelayanan Kesehatan Orang Terduga Tuberkulosis	Persentase orang terduga TBC mendapatkan pelayanan TBC sesuai standar	100.00	Persen	715,566,000.00	14.86	14,340,000.00	14.86	2.00	-
						Pengelolaan Pelayanan Kesehatan Orang dengan Gangguan Jiwa Berat	Persentase orang dengan gangguan jiwa berat mendapatkan pelayanan kesehatan sesuai standar	100.00	persen	133,484,000.00	-	14,400,000.00	-	10.79	-
-	-	-	-	-	-	Pengelolaan Pelayanan Kesehatan Orang dengan Risiko Terinfeksi HIV	Persentase orang dengan risiko terinfeksi HIV mendapatkan pelayanan deteksi dini HIV sesuai standar	100.00	Persen	410,706,000.00	23.19	17,520,000.00	23.19	4.27	-
						Pengelolaan Pelayanan Kesehatan bagi Penduduk pada Kondisi Kejadian Luar Biasa (KLB)	Jumlah Dokumen Hasil Pengelolaan Pelayanan Kesehatan bagi Penduduk pada Kondisi Kejadian Luar Biasa (KLB) Sesuai Standar	1.00	Dokumen	1,024,845,000.00	-	149,900,000.00	target tidak diisi	14.63	-
-	-	-	-	-	-	Pengelolaan Pelayanan Kesehatan bagi Penduduk Terdampak Krisis Kesehatan Akibat Bencana dan/atau Berpotensi Bencana	Jumlah puskesmas yang ditingkatkan kapasitasnya dalam upaya pengurangan risiko krisis kesehatan	8.00	Puskesmas	5,800,000.00	-	-	-	-	-
-	-	-	-	-	-	Pengelolaan Pelayanan Kesehatan Gizi Masyarakat	Persentase balita gizi buruk/stunting yg mendapatkan perawatan/pelayanan kesehatan	100.00	Persen	651,421,000.00	-	50,920,000.00	-	7.82	-
						Pengelolaan Pelayanan Kesehatan Kerja dan Olahraga	Jumlah Dokumen Hasil Pengelolaan Pelayanan Kesehatan Kerja dan Olahraga	2.00	Dokumen	74,610,000.00	-	6,300,000.00	target tidak diisi	8.44	-
-	-	-	-	-	-	Pengelolaan Pelayanan Kesehatan Lingkungan	Jumlah fasyankes yang memiliki pengelolaan limbah medis sesuai standar	3.00	Rumah sakit	435,205,000.00	-	52,880,000.00	-	12.15	-
-	-	-	-	-	-		Jumlah fasyankes yang memiliki pengelolaan limbah medis sesuai standar	8.00	Puskesmas	-	-	-	-	-	-
-	-	-	-	-	-		Persentase sarana air minum yang diawasi/diperiksa kualitas air minumnya sesuai standar	68.00	Persen	-	-	-	-	-	-
-	-	-	-	-	-		Persentase TFU yang dilakukan pengawasan sesuai standar	100.00	Persen	-	-	-	-	-	-
						Pengelolaan Pelayanan Promosi Kesehatan	Jumlah Dokumen Hasil Pengelolaan Pelayanan Promosi Kesehatan	1.00	Dokumen	265,890,000.00	-	31,980,000.00	target tidak diisi	-	-

No	Kode	Urusan/Bidang Urusan Pemerintahan Daerah Dan Program/Kegiatan	Indikator Kinerja Program (outcome)/ Kegiatan (output)	Target Kinerja dan Anggaran RKPD Tahun berjalan yang dievaluasi (2022)			Realisasi Capaian Kinerja dan Anggaran RKPD yang Dievaluasi (2022)		Tingkat Capaian Kinerja dan Realisasi Anggaran RKPD Tahun 2022 (%)		PD Penanggung jawab
				K	Satuan K	Rp	K	Rp	7=6/5*100%		
1	2	3	4	5			6		7=6/5*100%		8
				K	Satuan K	Rp	K	Rp	K	Rp	
-	-	-	-	-	-	-	-	-	-	-	-
		Pengelolaan Surveilans Kesehatan	Persentase puskesmas yang melaporkan dan melakukan tata laksana penyakit menular.	1.00	RSUD	103,350,000.00	-	21,060,000.00	-	-	-
-	-	-	-	-	-	-	-	-	-	-	-
			Penyelidikan Epidemiologi < 24 Jam, kasus AFP yang ditemukan 2 kasus, kasus campak ditemukan 24 kasus Persentase puskesmas yang melaporkan dan melakukan tata laksana penyakit menular. Penyelidikan Epidemiologi < 24 Jam, kasus AFP yang ditemukan 2 kasus, kasus campak ditemukan 24 kasus	8.00	Puskesmas	-	-	-	-	-	-
-	-	-	-	-	-	-	-	-	-	-	-
		Pengelolaan Pelayanan Kesehatan Jiwa dan NAPZA	Persentase ODGJ berat yang mendapatkan pelayanan kesehatan jiwa sesuai standar	100.00	Persen	19,770,000.00	45.33	-	45.33	-	-
-	-	-	-	-	-	-	-	-	-	-	-
		Pengelolaan Upaya Kesehatan Khusus	Terlayannya kesehatan matra (kondisi khusus atau kondisional dan darurat)	100.00	Persen	15,000,000.00	-	-	-	-	-
-	-	-	-	-	-	-	-	-	-	-	-
		Pelayanan Kesehatan Penyakit Menular dan Tidak Menular	API malaria Cakupan penemuan pneumonia balita	1.00	Per mil	1,269,333,000.00	-	142,600,000.00	-	11.23	-
-	-	-	-	-	-	-	-	-	-	-	-
			Persentase 50% Puskesmas melaksanakan tatalaksana pneumonia sesuai dengan MTBS	70.00	Persen	-	-	-	-	-	-
-	-	-	-	-	-	-	-	-	-	-	-
			Persentase 80% Puskesmas melaksanakan tatalaksana diare sesuai standar	4.00	Puskesmas	-	-	-	-	-	-
-	-	-	-	-	-	-	-	-	-	-	-
			Persentase desa yang mencapai 80% imunisasi dasar lengkap	6.00	Puskesmas	-	-	-	-	-	-
-	-	-	-	-	-	-	-	-	-	-	-
			Persentase ibu hamil yang diperiksa hepatitis	80.00	Persen	-	-	-	-	-	-
-	-	-	-	-	-	-	-	-	-	-	-
			Persentase imunisasi dasar lengkap pada anak usia 12- 23 bulan	100.00	Persen	-	-	-	-	-	-
-	-	-	-	-	-	-	-	-	-	-	-
			Persentase merokok penduduk usia 10-18 tahun	92.00	Persen	-	-	-	-	-	-
-	-	-	-	-	-	-	-	-	-	-	-
			Persentase Puskesmas yang mempunyai IR DBD < 49 per 100,000 penduduk	100.00	Persen	-	-	-	-	-	-
-	-	-	-	-	-	-	-	-	-	-	-
			Persentase tatalaksana penderita filariasis Proporsi kasus kusta baru tanpa cacat	90.00	Persen	-	-	-	-	-	-

No	Kode	Urusan/Bidang Urusan Pemerintahan Daerah Dan Program/Kegiatan	Indikator Kinerja Program (outcome)/ Kegiatan (output)	Target Kinerja dan Anggaran RKPD Tahun berjalan yang dievaluasi (2022)			Realisasi Capaian Kinerja dan Anggaran RKPD yang Dievaluasi (2022)		Tingkat Capaian Kinerja dan Realisasi Anggaran RKPD Tahun 2022 (%)		PD Penanggung jawab					
				5			6		7=6/5*100%							
1	2	3	4	K	Satuan K	Rp	K	Rp	K	Rp	8					
-	-	-	-	-	-	Pengelolaan Jaminan Kesehatan Masyarakat	Terjaminnya pelayanan kesehatan masyarakat	103,616.00	Peserta	45,904,025,000.00	68,009.00	5,412,279,200.00	65.64	11.79	-	
-	-	-	-	-	-	Operasional Pelayanan Rumah Sakit	Tersedianya bahan-bahan logistik Rumah Sakit	1.00	RSUD	10,636,700,000.00	0.50	4,564,970,000.00	50.00	42.92	-	
-	-	-	-	-	-	Operasional Pelayanan Puskesmas	Tersedianya operasional pelayanan puskesmas	12.00	Bulan	13,293,910,000.00	6.00	1,030,745,170.00	50.00	9.69	-	
-	-	-	-	-	-	Pelaksanaan Akreditasi Fasilitas Kesehatan di Kabupaten/Kota	Predikat puskesmas yang terakreditasi (7 utama, 1 paripurna)	8.00	Puskesmas	245,132,000.00	-	-	-	-	-	-
-	-	-	-	-	-	Penyediaan dan Pengelolaan Sistem Penanganan Gawat Darurat Terpadu (SPGDT)	Jumlah Public Safety Center (PSC 119) Tersediaan, Terkelola dan	1.00	unit	5,000,000.00	-	-	target tidak diisi	-	-	-
Rata-rata capaian kinerja kegiatan (%)												11.66	9.63	-		
Predikat kinerja												SR	SR	-		
-	-	-	-	-	-	Penyelenggaraan Sistem Informasi Kesehatan secara Terintegrasi	Persentase penyelenggaraan Sistem Informasi Kesehatan secara terintegrasi	100.00	persen	9,914,700.00	50.00	-	-	-	-	-
-	-	-	-	-	-	Pengelolaan Data dan Informasi Kesehatan	Terlaksananya kegiatan pengumpulan, up dating dan analisis data serta penyusunan profil	2.00	jenis	4,939,800.00	2.00	-	100.00	-	-	-
-	-	-	-	-	-	Pengelolaan Sistem Informasi Kesehatan	Terlaksananya Sistem Informasi Managemen Puskesmas	8.00	Puskesmas	4,974,900.00	4.00	-	50.00	-	-	-
Rata-rata capaian kinerja kegiatan (%)												75.00	-	-		
Predikat kinerja												T	SR	-		
-	-	-	-	-	-	Penerbitan Izin Rumah Sakit Kelas C, D dan Fasilitas Pelayanan Kesehatan Tingkat Daerah Kabupaten/Kota	Pengelolaan BLUD pada fasilitas pelayanan kesehatan tingkat daerah Kabupaten	100.00	persen	5,000,000.00	-	-	-	-	-	-
-	-	-	-	-	-	Peningkatan Tata Kelola Rumah Sakit dan Fasilitas Pelayanan Kesehatan Tingkat Daerah Kabupaten/Kota	Terselenggaranya koordinasi tata kelola Rumah Sakit dan Fasilitas Pelayanan Kesehatan Tingkat Daerah Kabupaten/Kota	1.00	Rumah sakit	5,000,000.00	-	-	-	-	-	-
Rata-rata capaian kinerja kegiatan (%)												-	-	-		
Predikat kinerja												SR	SR	-		
JUMLAH ANGGARAN DAN REALISASI PROGRAM																
Rata-rata capaian kinerja Program (%)												21.68	2.43	-		
Predikat kinerja Program												SR	SR	-		
-	-	-	-	-	-	PROGRAM PENINGKATAN KAPASITAS SUMBER DAYA MANUSIA KESEHATAN	Persentase Pemenuhan Kebutuhan SDM Aparatur Kesehatan sesuai Standar	100.00	persen	8,172,825,600.00	-	3,579,407,800.00	-	-	-	-
-	-	-	-	-	-	Perencanaan Kebutuhan dan Pendayagunaan Sumberdaya Manusia Kesehatan untuk UKP dan UKM di Wilayah Kabupaten/Kota	Presentase perencanaan kebutuhan sesuai standar	100.00	persen	8,164,455,600.00	-	3,579,407,800.00	-	-	-	-

No	Kode	Urusan/Bidang Urusan Pemerintahan Daerah Dan Program/Kegiatan	Indikator Kinerja Program (outcome)/ Kegiatan (output)	Target Kinerja dan Anggaran RKPD Tahun berjalan yang dievaluasi (2022)			Realisasi Capaian Kinerja dan Anggaran RKPD yang Dievaluasi (2022)		Tingkat Capaian Kinerja dan Realisasi Anggaran RKPD Tahun 2022 (%)		PD Penanggung jawab				
				5			6		7=6/5*100%						
1	2	3	4	K	Satuan K	Rp	K	Rp	K	Rp	8				
-	-	-	-	-	-	Pemenuhan Kebutuhan Sumber Daya Manusia Kesehatan sesuai Standar	Persentase puskesmas dengan jenis nakes sesuai standar	100.00	Persen	8,164,455,600.00	50.00	3,579,407,800.00	50.00	43.84	-
Rata-rata capaian kinerja kegiatan (%)									50.00	43.84	-				
Predikat kinerja									R	SR	-				
-	-	-	-	-	-	Pengembangan Mutu dan Peningkatan Kompetensi Teknis Sumber Daya Manusia Kesehatan Tingkat Daerah Kabupaten/Kota	Terlaksananya pengembangan mutu dan peningkatan kompetensi	95.00	persen	8,370,000.00	-	-	-	-	-
-	-	-	-	-	-	Pengembangan Mutu dan Peningkatan Kompetensi Teknis Sumber Daya Manusia Kesehatan Tingkat Daerah Kabupaten/Kota	Jumlah SDM kesehatan yang tersertifikasi kompetensi	50.00	orang	8,370,000.00	-	-	-	-	-
Rata-rata capaian kinerja kegiatan (%)									-	-	-				
Predikat kinerja									SR	SR	-				
JUMLAH ANGGARAN DAN REALISASI PROGRAM						8,172,825,600.00	-	3,579,407,800.00	-	-	-				
Rata-rata capaian kinerja Program (%)									25.00	21.92	-				
Predikat kinerja Program									SR	SR	-				
-	-	-	-	-	-	PROGRAM SEDIAAN FARMASI, ALAT KESEHATAN DAN MAKANAN MINUMAN	Persentase Sediaan Farmasi, Alat Kesehatan dan Makanan Minuman sesuai Standar	60.00	Persen	241,102,000.00	-	-	-	-	-
-	-	-	-	-	-	Pemberian Izin Apotek, Toko Obat, Toko Alat Kesehatan dan Optikal, Usaha Mikro Obat Tradisional (UMOT)	Persentase Apotek, Toko Obat, Toko Alat Kesehatan dan Optikal, Usaha Mikro Obat Tradisional yang memiliki izin	100.00	Persen	125,190,000.00	-	-	-	-	-
-	-	-	-	-	-	Pengendalian dan Pengawasan serta Tindak Lanjut Pengawasan Perizinan Apotek, Toko Obat, Toko Alat Kesehatan, dan Optikal, Usaha Mikro Obat Tradisional (UMOT)	Persentase pelaksanaan pengawasan perizinan apotek, toko obat, toko alat kesehatan, optikal dan usaha mikro obat tradisional sebesar	100.00	Persen	125,190,000.00	-	-	-	-	-
Rata-rata capaian kinerja kegiatan (%)									-	-	-				
Predikat kinerja									SR	SR	-				
-	-	-	-	-	-	Penerbitan Sertifikat Produksi Pangan Industri Rumah Tangga dan Nomor P-IRT sebagai Izin Produksi, untuk Produk Makanan Minuman Tertentu yang dapat Diproduksi oleh Industri Rumah Tangga	Persentase Industri Rumah Tangga yang memiliki sertifikat produksi pangan dan Izin Produksi	100.00	Persen	3,800,000.00	-	-	-	-	-
-	-	-	-	-	-	Pengendalian dan Pengawasan serta Tindak Lanjut Pengawasan Sertifikat Produksi Pangan Industri Rumah Tangga dan Nomor P-IRT sebagai Izin Produksi, untuk Produk Makanan Minuman Tertentu yang dapat Diproduksi oleh Industri Rumah Tangga	Persentase pelaksanaan pengawasan izin produksi dan sertifikat produksi pangan	100.00	Persen	3,800,000.00	-	-	-	-	-
Rata-rata capaian kinerja kegiatan (%)									-	-	-				
Predikat kinerja									SR	SR	-				

No	Kode	Urusan/Bidang Urusan Pemerintahan Daerah Dan Program/Kegiatan	Indikator Kinerja Program (outcome)/ Kegiatan (output)	Target Kinerja dan Anggaran RKPD Tahun berjalan yang dievaluasi (2022)			Realisasi Capaian Kinerja dan Anggaran RKPD yang Dievaluasi (2022)		Tingkat Capaian Kinerja dan Realisasi Anggaran RKPD Tahun 2022 (%)		PD Penanggung jawab	
				K	Satuan K	Rp	K	Rp	7=6/5*100%			
1	2	3	4	5			6		7=6/5*100%		8	
				K	Satuan K	Rp	K	Rp	K	Rp		
		Pemeriksaan dan Tindak Lanjut Hasil Pemeriksaan Post Market pada Produksi dan Produk Makanan Minuman Industri Rumah Tangga	Persentase terhadap hasil pemeriksaan dan tindakan lanjut hasil pemeriksaan Post Market pada Produksi dan Produk Makanan Minuman Industri Rumah Tangga	100.00	persen	107,152,000.00	-	-	-	-	-	
		Pemeriksaan Post Market pada Produk Makanan-Minuman Industri Rumah Tangga yang Beredar dan Pengawasan serta Tindak Lanjut Pengawasan	Jumlah Produk dan Sarana Produksi Makanan-minuman Industri Rumah Tangga Beredar yang Dilakukan Pemeriksaan Post Market dalam rangka Tindak Lanjut Pengawasan	30.00	unit	107,152,000.00	-	-	target tidak diisi	-	-	
Rata-rata capaian kinerja kegiatan (%)									#DIV/0!	-	-	
Predikat kinerja									#DIV/0!	SR	-	
-	-	-	-	-	Penerbitan Sertifikat Laik Higiene Sanitasi Tempat Pengelolaan Makanan (TPM) antara lain Jasa Boga, Rumah Makan/Restoran dan Depot Air Minum (DAM)	Persentase Tempat Pengelolaan Makanan (TPM) antara lain Jasa Boga, Rumah Makan/Restoran dan Depot Air Minum (DAM) yang memiliki Sertifikat Laik Higiene Sanitasi	100.00	Persen	4,960,000.00	-	-	-
-	-	-	-	-	Pengendalian dan Pengawasan serta Tindak Lanjut Pengawasan Penerbitan Sertifikat Laik Higiene Sanitasi Tempat Pengelolaan Makanan (TPM) antara lain Jasa Boga, Rumah Makan/Restoran dan Depot Air Minum (DAM)	Persentase Tempat Pengelolaan Makanan (TPM) yang memenuhi syarat sesuai standar	50.00	Persen	4,960,000.00	-	-	-
Rata-rata capaian kinerja kegiatan (%)									-	-	-	
Predikat kinerja									SR	SR	-	
JUMLAH ANGGARAN DAN REALISASI PROGRAM						241,102,000.00	-	-	-	-	-	
Rata-rata capaian kinerja Program (%)									-	-	-	
Predikat kinerja Program									SR	SR	-	
-	-	-	-	-	PROGRAM PEMBERDAYAAN MASYARAKAT BIDANG KESEHATAN	PERSENTASE RUMAH TANGGA YANG BER PHBS	47.00	Persen	436,319,000.00	-	13,510,000.00	-
-	-	-	-	-	Advokasi, Pemberdayaan, Kemitraan, Peningkatan Peran serta Masyarakat dan Lintas Sektor Tingkat Daerah Kabupaten/Kota	Persentase Desa Siaga Aktif Strata Mandiri	30.00	Persen	268,329,000.00	-	-	-
-	-	-	-	-	Peningkatan Upaya Promosi Kesehatan, Advokasi, Kemitraan dan Pemberdayaan Masyarakat	Jumlah desa/kelurahan yang ber-PHBS	66.00	desa/keluraha	268,329,000.00	-	-	-
-	-	-	-	-	-	Persentase desa siaga aktif strata mandiri	30.00	Persen	-	-	-	-
Rata-rata capaian kinerja kegiatan (%)									-	-	-	
Predikat kinerja									SR	SR	-	

No	Kode	Urusan/Bidang Urusan Pemerintahan Daerah Dan Program/Kegiatan	Indikator Kinerja Program (outcome)/ Kegiatan (output)	Target Kinerja dan Anggaran RKPD Tahun berjalan yang dievaluasi (2022)			Realisasi Capaian Kinerja dan Anggaran RKPD yang Dievaluasi (2022)		Tingkat Capaian Kinerja dan Realisasi Anggaran RKPD Tahun 2022 (%)		PD Penanggung jawab
				K	Satuan K	Rp	K	Rp	7=6/5*100%		
1	2	3	4	5			6		7=6/5*100%		8
				K	Satuan K	Rp	K	Rp	K	Rp	
-	-	-	-	-	-	-	-	-	-	-	-
		Pelaksanaan Sehat dalam rangka Promotif Preventif Tingkat Daerah Kabupaten/Kota	Persentase kecamatan yang menerapkan kebijakan Germas	17.00	Persen	3,135,000.00	-	-	-	-	-
-	-	-	-	-	-	-	-	-	-	-	-
		Penyelenggaraan Promosi Kesehatan dan Gerakan Hidup Bersih dan Sehat	Persentase puskesmas yang menerapkan kebijakan GERMAS	100.00	Persen	3,135,000.00	-	-	-	-	-
Rata-rata capaian kinerja kegiatan (%)									-	-	-
Predikat kinerja									SR	SR	-
-	-	-	-	-	-	-	-	-	-	-	-
		Pengembangan dan Pelaksanaan Upaya Kesehatan Bersumber Daya Masyarakat (UKBM) Tingkat Daerah Kabupaten/Kota	Persentase Posyandu Aktif	67.03	Persen	164,855,000.00	-	13,510,000.00	-	-	-
-	-	-	-	-	-	-	-	-	-	-	-
		Bimbingan Teknis dan Supervisi Pengembangan dan Pelaksanaan Upaya Kesehatan Bersumber Daya Masyarakat (UKBM)	Jumlah posyandu aktif	120.00	Posyandu	164,855,000.00	-	13,510,000.00	-	8.20	-
Rata-rata capaian kinerja kegiatan (%)									-	8.20	-
Predikat kinerja									SR	SR	-
JUMLAH ANGGARAN DAN REALISASI PROGRAM						436,319,000.00	-	13,510,000.00	-	-	-
Rata-rata capaian kinerja Program (%)									-	2.73	-
Predikat kinerja Program									SR	SR	-
JUMLAH ANGGARAN DAN REALISASI URUSAN KESEHATAN						200,366,478,000.00	-	53,838,595,400.00	-	-	-
RATA-RATA CAPAIAN KINERJA PROGRAM URUSAN KESEHATAN (%)									16.51	7.78	-
PREDIKAT KINERJA URUSAN KESEHATAN									SR	SR	-
-	-	-	-	-	-	-	-	-	-	-	DINAS PUPR
		URUSAN PEMERINTAHAN BIDANG PEKERJAAN UMUM DAN PENATAAN RUANG	-	-	-	-	-	-	-	-	
-	-	-	-	-	-	-	-	-	-	-	-
		PROGRAM PENUNJANG URUSAN PEMERINTAHAN DAERAH KABUPATEN/KOTA	Terpenuhinya kebutuhan penunjang Pemerintahan Daerah	100.00	%	8,457,968,100.00	-	3,120,099,971.00	-	-	-
-	-	-	-	-	-	-	-	-	-	-	-
		Perencanaan, Penganggaran, dan Evaluasi Kinerja Perangkat Daerah	Terlaksananya Perencanaan, Penganggaran, dan Evaluasi Kinerja Perangkat Daerah	100.00	%	28,000,000.00	-	-	-	-	-
-	-	-	-	-	-	-	-	-	-	-	-
		Penyusunan Dokumen Perencanaan Perangkat Daerah	Jumlah dokumen perencanaan yang tersusun	4.00	Dokumen	8,000,000.00	-	-	-	-	-
-	-	-	-	-	-	-	-	-	-	-	-
		Koordinasi dan Penyusunan Dokumen RKA-SKPD	Jumlah dokumen anggaran yang tersusun	1.00	Dokumen	2,000,000.00	-	-	-	-	-
-	-	-	-	-	-	-	-	-	-	-	-
		Koordinasi dan Penyusunan Dokumen Perubahan RKA-SKPD	Jumlah dokumen perubahan anggaran yang tersusun	1.00	Dokumen	2,000,000.00	-	-	-	-	-
-	-	-	-	-	-	-	-	-	-	-	-
		Koordinasi dan Penyusunan Laporan Capaian Kinerja dan Ikhtisar Realisasi Kinerja SKPD	Jumlah dokumen laporan pengendalian dan realisasi kinerja perangkat daerah yang tersusun	4.00	Dokumen	8,000,000.00	-	-	-	-	-
-	-	-	-	-	-	-	-	-	-	-	-
		Evaluasi Kinerja Perangkat Daerah	Jumlah dokumen evaluasi kinerja Perangkat Daerah yang tersusun	4.00	Dokumen	8,000,000.00	-	-	-	-	-

No	Kode	Urusan/Bidang Urusan Pemerintahan Daerah Dan Program/Kegiatan	Indikator Kinerja Program (outcome)/ Kegiatan (output)	Target Kinerja dan Anggaran RKPD Tahun berjalan yang dievaluasi (2022)			Realisasi Capaian Kinerja dan Anggaran RKPD yang Dievaluasi (2022)		Tingkat Capaian Kinerja dan Realisasi Anggaran RKPD Tahun 2022 (%)		PD Penanggung jawab
				K	Satuan K	Rp	K	Rp	K	Rp	
1	2	3	4	5			6		7=6/5*100%		8
Rata-rata capaian kinerja kegiatan (%)									-	-	-
Predikat kinerja									SR	SR	-
-	-	-	-	-	-	-	-	-	-	-	-
-	-	-	-	-	-	-	-	-	-	-	-
-	-	-	-	-	-	-	-	-	-	-	-
-	-	-	-	-	-	-	-	-	-	-	-
-	-	-	-	-	-	-	-	-	-	-	-
Rata-rata capaian kinerja kegiatan (%)									12.50	11.08	-
Predikat kinerja									SR	SR	-
-	-	-	-	-	-	-	-	-	-	-	-
-	-	-	-	-	-	-	-	-	-	-	-
-	-	-	-	-	-	-	-	-	-	-	-
Rata-rata capaian kinerja kegiatan (%)									-	-	-
Predikat kinerja									SR	SR	-
-	-	-	-	-	-	-	-	-	-	-	-
-	-	-	-	-	-	-	-	-	-	-	-
Rata-rata capaian kinerja kegiatan (%)									-	-	-
Predikat kinerja									SR	SR	-
-	-	-	-	-	-	-	-	-	-	-	-
-	-	-	-	-	-	-	-	-	-	-	-
-	-	-	-	-	-	-	-	-	-	-	-

No	Kode	Urusan/Bidang Urusan Pemerintahan Daerah Dan Program/Kegiatan	Indikator Kinerja Program (outcome)/ Kegiatan (output)	Target Kinerja dan Anggaran RKPD Tahun berjalan yang dievaluasi (2022)			Realisasi Capaian Kinerja dan Anggaran RKPD yang Dievaluasi (2022)		Tingkat Capaian Kinerja dan Realisasi Anggaran RKPD Tahun 2022 (%)		PD Penanggung jawab				
				5			6		7=6/5*100%						
				K	Satuan K	Rp	K	Rp	K	Rp					
				Rata-rata capaian kinerja kegiatan (%)				-	-	-					
				Predikat kinerja				SR	SR	-					
-	-	-	-	-	-	Administrasi Umum Perangkat Daerah	Terlaksananya pengelolaan Administrasi Umum Perangkat Daerah	100.00	%	665,160,000.00	-	195,067,829.00	-	-	-
-	-	-	-	-	-	Penyediaan Komponen Instalasi Listrik/Penerangan Bangunan Kantor	tersedianya komponen listrik/penerangan bangunan gedung kantor	12.00	Bulan	10,000,000.00	6.00	3,465,400.00	50.00	34.65	-
-	-	-	-	-	-	Penyediaan Peralatan Rumah Tangga	Tersedianya Peralatan Rumah Tangga	12.00	Bulan	3,000,000.00	6.00	-	50.00	-	-
-	-	-	-	-	-	Penyediaan Bahan Logistik Kantor	Tersedianya Bahan Logistik Kantor	12.00	Bulan	45,000,000.00	6.00	8,081,000.00	50.00	17.96	-
-	-	-	-	-	-	Penyediaan Barang Cetak dan Penggandaan	Tersedianya Barang Cetak dan Penggandaan	12.00	Bulan	15,000,000.00	6.00	4,140,000.00	50.00	27.60	-
-	-	-	-	-	-	Penyediaan Bahan Bacaan dan Peraturan Perundang-undangan	Tersedianya bahan bacaan dan peraturan perundang undangan	12.00	Bulan	6,000,000.00	6.00	1,890,000.00	50.00	31.50	-
-	-	-	-	-	-	Penyediaan Bahan/Material	Tersedianya Bahan/Material untuk kantor	12.00	Bulan	83,660,000.00	6.00	28,283,000.00	50.00	33.81	-
-	-	-	-	-	-	Penyelenggaraan Rapat Koordinasi dan Konsultasi SKPD	Terselenggaranya Rapat Koordinasi dan Konsultasi SKPD	12.00	Bulan	500,000,000.00	6.00	149,208,429.00	50.00	29.84	-
-	-	-	-	-	-	Penatausahaan Arsip Dinamis pada SKPD	Terkelolanya arsip dinamis perangkat daerah	12.00	Bulan	2,500,000.00	6.00	-	50.00	-	-
				Rata-rata capaian kinerja kegiatan (%)				50.00	21.92	-					
				Predikat kinerja				R	SR	-					
-	-	-	-	-	-	Pengadaan Barang Milik Daerah Penunjang Urusan Pemerintah Daerah	Terpenuhinya Barang Milik Daerah Penunjang Urusan Pemerintah Daerah	100.00	%	900,000,000.00	-	-	-	-	-
-	-	-	-	-	-	Pengadaan Alat Besar	Tersedianya Alat Besar	1.00	unit	600,000,000.00	-	-	-	-	-
-	-	-	-	-	-	Pengadaan Peralatan dan Mesin Lainnya	Pengadaan Peralatan dan Mesin Lainnya	2.00	Jenis	300,000,000.00	-	-	-	-	-
				Rata-rata capaian kinerja kegiatan (%)				-	-	-					
				Predikat kinerja				SR	SR	-					
-	-	-	-	-	-	Penyediaan Jasa Penunjang Urusan Pemerintahan Daerah	Tersedianya Jasa Penunjang Urusan Pemerintahan Daerah	100.00	%	2,016,868,100.00	-	957,430,136.00	-	-	-
-	-	-	-	-	-	Penyediaan Jasa Surat Menyurat	Tersedianya jasa pengiriman	12.00	Bulan	2,000,000.00	6.00	1,000,000.00	50.00	50.00	-
-	-	-	-	-	-	Penyediaan Jasa Komunikasi, Sumber Daya Air dan Listrik	Pembayaran biaya telepon, listrik dan internet	12.00	Bulan	162,000,000.00	6.00	29,084,636.00	50.00	17.95	-
-	-	-	-	-	-	Penyediaan Jasa Peralatan dan Perlengkapan Kantor	Pembayaran Jasa Peralatan dan Perlengkapan Kantor	12.00	Bulan	19,938,100.00	6.00	9,315,000.00	50.00	46.72	-
-	-	-	-	-	-	Penyediaan Jasa Pelayanan Umum Kantor	Tersedianya pembayaran jasa pelayanan umum kantor	684.00	OB	1,832,930,000.00	342.00	918,030,500.00	50.00	50.09	-

No	Kode	Urusan/Bidang Urusan Pemerintahan Daerah Dan Program/Kegiatan	Indikator Kinerja Program (outcome)/ Kegiatan (output)	Target Kinerja dan Anggaran RKPD Tahun berjalan yang dievaluasi (2022)			Realisasi Capaian Kinerja dan Anggaran RKPD yang Dievaluasi (2022)		Tingkat Capaian Kinerja dan Realisasi Anggaran RKPD Tahun 2022 (%)		PD Penanggung jawab				
				5			6		7=6/5*100%						
1	2	3	4	K	Satuan K	Rp	K	Rp	K	Rp	8				
Rata-rata capaian kinerja kegiatan (%)									50.00	41.19	-				
Predikat kinerja									R	SR	-				
-	-	-	-	-	-	Pemeliharaan Barang Milik Daerah Penunjang Urusan Pemerintahan Daerah	Persentase kondisi Barang Milik Daerah Penunjang Urusan Pemerintahan Daerah dalam keadaan baik	100.00	%	727,440,000.00	-	150,671,400.00	-	-	-
-	-	-	-	-	-	Penyediaan Jasa Pemeliharaan, Biaya Pemeliharaan dan Pajak Kendaraan Perorangan Dinas atau Kendaraan Dinas Jabatan	Tersedianya Jasa Pemeliharaan, Biaya Pemeliharaan, dan Pajak Kendaraan Perorangan Dinas atau Kendaraan Dinas Jabatan	12.00	bulan	39,250,000.00	6.00	233,800.00	50.00	0.60	-
-	-	-	-	-	-	Penyediaan Jasa Pemeliharaan, Biaya Pemeliharaan, Pajak, dan Perizinan Kendaraan Dinas Operasional atau Lapangan	Tersedianya Jasa Pemeliharaan, Biaya Pemeliharaan, Pajak dan Perizinan Kendaraan Dinas Operasional atau Lapangan	12.00	bulan	260,190,000.00	6.00	116,237,600.00	50.00	44.67	-
-	-	-	-	-	-	Penyediaan Jasa Pemeliharaan, Biaya Pemeliharaan dan Perizinan Alat Besar	Tersedianya Jasa Pemeliharaan, Biaya Pemeliharaan dan Perizinan Alat Besar	12.00	bulan	178,000,000.00	6.00	34,200,000.00	50.00	19.21	-
-	-	-	-	-	-	Pemeliharaan/Rehabilitasi Gedung Kantor dan Bangunan Lainnya	Terlaksananya Pemeliharaan/Rehabilitasi Gedung Kantor dan Bangunan Lainnya	3.00	Unit	250,000,000.00	-	-	-	-	-
Rata-rata capaian kinerja kegiatan (%)									37.50	16.12	-				
Predikat kinerja									SR	SR	-				
JUMLAH ANGGARAN DAN REALISASI PROGRAM						8,457,968,100.00	-	3,120,099,971.00	-	-	-				
Rata-rata capaian kinerja Program (%)									16.67	10.03	-				
Predikat kinerja Program									SR	SR	-				
-	-	-	-	-	-	PROGRAM PENGELOLAAN SUMBER DAYA AIR (SDA)	Jumlah kumulatif penambahan kapasitas tampung sumber sumber air yang di bangun	32.00	Unit	3,287,984,000.00	-	1,000,000.00	-	-	-
-	-	-	-	-	-	-	Persentase ketersediaan air baku pertanian	46.39	Persen	-	-	-	-	-	-
-	-	-	-	-	-	-	Penurunan titik kawasan terkena dampak banjir	21.00	Titik	-	-	-	-	-	-
-	-	-	-	-	-	Pengelolaan SDA dan Bangunan Pengaman Pantai pada Wilayah Sungai (WS) dalam 1 (satu) Daerah Kabupaten/Kota	Terlaksananya kegiatan Pengelolaan SDA dan Bangunan Pengaman Pantai pada Wilayah Sungai (WS) dalam 1 (Satu) Daerah Kabupaten/Kota	100.00	Persen	1,811,984,000.00	-	1,000,000.00	-	-	-

No	Kode	Urusan/Bidang Urusan Pemerintahan Daerah Dan Program/Kegiatan	Indikator Kinerja Program (outcome)/ Kegiatan (output)	Target Kinerja dan Anggaran RKPD Tahun berjalan yang dievaluasi (2022)			Realisasi Capaian Kinerja dan Anggaran RKPD yang Dievaluasi (2022)		Tingkat Capaian Kinerja dan Realisasi Anggaran RKPD Tahun 2022 (%)		PD Penanggung jawab	
				K	Satuan K	Rp	K	Rp	K	Rp		
-	-	-	-	-	100.00	meter	1,300,000,000.00	-	-	-	-	-
-	-	-	-	-	11,937.00	meter	261,984,000.00	45.00	1,000,000.00	0.38	0.38	-
-	-	-	-	-	250.00	meter	250,000,000.00	-	-	-	-	-
Rata-rata capaian kinerja kegiatan (%)									0.13	0.13	-	
Predikat kinerja									SR	SR	-	
-	-	-	-	-	4.00	Kegiatan	1,476,000,000.00	-	-	-	-	-
-	-	-	-	-	4.00	Dokumen	548,000,000.00	-	-	-	-	-
-	-	-	-	-	2.00	Kegiatan	200,000,000.00	-	-	-	-	-
-	-	-	-	-	3.00	Kegiatan	300,000,000.00	-	-	-	-	-
-	-	-	-	-	9,375.00	m3	300,000,000.00	-	-	-	-	-
-	-	-	-	-	4,000.00	m3	128,000,000.00	-	-	-	-	-
Rata-rata capaian kinerja kegiatan (%)									-	-	-	
Predikat kinerja									SR	SR	-	
JUMLAH ANGGARAN DAN REALISASI PROGRAM							3,287,984,000.00	-	1,000,000.00	-	-	-
Rata-rata capaian kinerja Program (%)									0.06	0.06	-	
Predikat kinerja Program									SR	SR	-	
					75	Persen	8,255,573,800.00	-	233,101,520.00	-	-	-
					15	Persen	8,255,573,800.00	-	233,101,520.00	-	2.82	-

No	Kode	Urusan/Bidang Urusan Pemerintahan Daerah Dan Program/Kegiatan	Indikator Kinerja Program (outcome)/ Kegiatan (output)	Target Kinerja dan Anggaran RKPD Tahun berjalan yang dievaluasi (2022)			Realisasi Capaian Kinerja dan Anggaran RKPD yang Dievaluasi (2022)		Tingkat Capaian Kinerja dan Realisasi Anggaran RKPD Tahun 2022 (%)		PD Penanggung jawab
				K	Satuan K	Rp	K	Rp	7=6/5*100%		
1	2	3	4	5			6		7=6/5*100%		8
				K	Satuan K	Rp	K	Rp	K	Rp	
		Pembangunan SPAM Jaringan Perpipaan di Kawasan Perdesaan	Terlaksananya Pembangunan SPAM Jaringan Perpipaan di Kawasan Perdesaan	3	Desa	899,967,800.00	-	-	-	-	-
		Peningkatan SPAM Jaringan Perpipaan di Kawasan Perkotaan	Terlaksananya Peningkatan SPAM Jaringan Perpipaan di Kawasan Perkotaan	416	SR	6,378,514,920.00	1.00	24,000,000.00	0.24	0.38	-
		Peningkatan SPAM Jaringan Perpipaan di Kawasan Perdesaan	Terlaksananya Peningkatan SPAM Jaringan Perpipaan di Kawasan Perdesaan	160	SR	878,146,080.00	38.00	209,101,520.00	23.75	23.81	-
		Operasi dan Pemeliharaan SPAM di Kawasan Perdesaan	Terlaksananya Operasi dan Pemeliharaan SPAM	22	Desa Pasca Pamsimas	98,945,000.00	-	-	-	-	-
Rata-rata capaian kinerja kegiatan (%)									4.80	5.40	-
Predikat kinerja									SR	SR	-
JUMLAH ANGGARAN DAN REALISASI PROGRAM						8,255,573,800.00	-	233,101,520.00	-	-	-
Rata-rata capaian kinerja Program (%)									4.80	5.40	-
Predikat kinerja Program									SR	SR	-
		Program Pengembangan Sistem Dan Pengelolaan Persampahan Regional	Persentase Ketersediaan Sarana Persampahan (TPA & TPST)	28.57	Persen	709,980,000.00	-	174,960,000.00	-	-	-
		Pengembangan Sistem dan Pengelolaan Persampahan di Daerah Kabupaten/Kota	Jumlah Sistem dan Pengelolaan Persampahan di Daerah	1	Unit	709,980,000.00	-	174,960,000.00	-	-	-
		Pembangunan TPA/TPST/SPA/TPS-3R/TPS	Terlaksananya Pembangunan / Penyediaan Sub Sistem Pengolahan Setempat	1	unit	709,980,000.00	0.30	174,960,000.00	30.00	24.64	-
Rata-rata capaian kinerja kegiatan (%)									30.00	24.64	-
Predikat kinerja									SR	SR	-
JUMLAH ANGGARAN DAN REALISASI PROGRAM						709,980,000.00	-	174,960,000.00	-	-	-
Rata-rata capaian kinerja Program (%)									30.00	24.64	-
Predikat kinerja Program									SR	SR	-
		Program Pengelolaan Dan Pengembangan Sistem Air Limbah	Persentase rumah tangga yang memiliki akses sanitasi yang aman	90	Persen	4,551,647,185.00	-	848,109,966.00	-	-	-
		Pengelolaan dan Pengembangan Sistem Air Limbah Domestik dalam Daerah Kabupaten/Kota	Terlaksananya Pengelolaan dan Pengembangan Sistem Air Limbah Domestik dalam Daerah	3	Persen	4,551,647,185.00	-	848,109,966.00	-	-	-
		Pembangunan/Penyediaan Sub Sistem Pengolahan Setempat	Terlaksananya Pembangunan / Penyediaan Sub Sistem Pengolahan Setempat	31	Unit	905,637,600.00	-	-	-	-	-
		Operasi dan Pemeliharaan Sistem Pengelolaan Air Limbah Domestik	Terlaksananya Operasi dan Pemeliharaan Sistem Pengelolaan Air	333	Unit	198,848,400.00	-	-	-	-	-
		Penyediaan Jasa Penyedotan Lumpur Tinja	Tersedianya Jasa Penyedotan Lumpur Tinja	48	OB	228,011,185.00	16.00	49,051,900.00	33.33	21.51	-

No	Kode	Urusan/Bidang Urusan Pemerintahan Daerah Dan Program/Kegiatan	Indikator Kinerja Program (outcome)/ Kegiatan (output)	Target Kinerja dan Anggaran RKPD Tahun berjalan yang dievaluasi (2022)			Realisasi Capaian Kinerja dan Anggaran RKPD yang Dievaluasi (2022)		Tingkat Capaian Kinerja dan Realisasi Anggaran RKPD Tahun 2022 (%)		PD Penanggung jawab
				K	Satuan K	Rp	K	Rp	K	Rp	
1	2	3	4	5			6		7=6/5*100%		8
		Pembangunan/Penyediaan Sarana dan Prasarana IPLT	Terlaksananya Pembangunan / Penyediaan Sarana dan Prasarana IPLT	340	unit	3,219,150,000.00	84.00	799,058,066.00	24.71	24.82	-
Rata-rata capaian kinerja kegiatan (%)									14.51	11.58	-
Predikat kinerja									SR	SR	-
JUMLAH ANGGARAN DAN REALISASI PROGRAM						4,551,647,185.00	-	848,109,966.00	-	-	-
Rata-rata capaian kinerja Program (%)									14.51	11.58	-
Predikat kinerja Program									SR	SR	-
		PROGRAM PENATAAN BANGUNAN GEDUNG	Persentase bangunan gedung negara dalam kondisi baik	100	Persen	58,130,000,000.00	-	329,595,212.00	-	-	-
		Penyelenggaraan Bangunan Gedung di Wilayah Daerah Kabupaten/Kota, Pemberian Izin Mendirikan Bangunan (IMB) dan Sertifikat Laik Fungsi Bangunan Gedung	Terselenggaranya Bangunan Gedung di Wilayah Daerah Kabupaten / Kota, Pemberian Izin Mendirikan Bangunan (IMB) dan Sertifikat Laik Fungsi Bangunan Gedung	100	Persen	58,130,000,000.00	-	329,595,212.00	-	-	-
		Perencanaan, Pembangunan, Pengawasan, dan Pemanfaatan Bangunan Gedung Daerah Kabupaten/Kota	Terlaksananya Perencanaan, Pembangunan, Pengawasan dan Pemanfaatan Bangunan Gedung Daerah Kabupaten / Kota	3	item	58,130,000,000.00	0.50	329,595,212.00	16.67	0.57	-
Rata-rata capaian kinerja kegiatan (%)									16.67	0.57	-
Predikat kinerja									SR	SR	-
JUMLAH ANGGARAN DAN REALISASI PROGRAM						58,130,000,000.00	-	329,595,212.00	-	-	-
Rata-rata capaian kinerja Program (%)									16.67	0.57	-
Predikat kinerja Program									SR	SR	-
		PROGRAM PENATAAN BANGUNAN DAN LINGKUNGANNYA	Persentase Realisasi Perencanaan Bangunan dan Lingkungan yang terlaksana (kota pusaka)	44	Persen	499,655,200.00	-	-	-	-	-
		Penyelenggaraan Penataan Bangunan dan Lingkungannya di Daerah Kabupaten/Kota	Terselenggaranya Penataan Bangunan dan Lingkungannya di Daerah Kabupaten / Kota	100	Persen	499,655,200.00	-	-	-	-	-
		Penyusunan Rencana, Kebijakan, Strategi dan Teknis Sistem Penataan Bangunan dan Lingkungan di Kabupaten/Kota	Tersusunnya Rencana, Kebijakan, Strategi dan Teknis Sistem Penataan Bangunan dan Lingkungan di Kabupaten/Kota	1	Dokumen	499,655,200.00	-	-	-	-	-
Rata-rata capaian kinerja kegiatan (%)									-	-	-
Predikat kinerja									SR	SR	-
JUMLAH ANGGARAN DAN REALISASI PROGRAM						499,655,200.00	-	-	-	-	-
Rata-rata capaian kinerja Program (%)									-	-	-
Predikat kinerja Program									SR	SR	-

No	Kode	Urusan/Bidang Urusan Pemerintahan Daerah Dan Program/Kegiatan	Indikator Kinerja Program (outcome)/ Kegiatan (output)	Target Kinerja dan Anggaran RKPD Tahun berjalan yang dievaluasi (2022)			Realisasi Capaian Kinerja dan Anggaran RKPD yang Dievaluasi (2022)		Tingkat Capaian Kinerja dan Realisasi Anggaran RKPD Tahun 2022 (%)		PD Penanggung jawab				
				5			6		7=6/5*100%						
1	2	3	4	K	Satuan K	Rp	K	Rp	K	Rp	8				
-	-	-	-	-	-	PROGRAM PENYELENGGARAAN JALAN	Persentase jalan dan Jembatan dalam kondisi mantap	82.40	%	41,577,932,228.00	-	2,246,155,350.00	-	-	-
-	-	-	-	-	-	Penyelenggaraan Jalan Kabupaten/Kota	Terlaksananya kegiatan Penyelenggaraan Jalan Kabupaten/Kota	4.00	Kegiatan	41,577,932,228.00	-	2,246,155,350.00	-	-	-
-	-	-	-	-	-	Penyusunan Rencana, Kebijakan, Strategi Pengembangan Jaringan Jalan Serta Perencanaan Teknis Penyelenggaraan Jalan dan Jembatan	Jumlah dokumen tersusun	2.00	Dokumen	718,510,000.00	-	-	-	-	-
-	-	-	-	-	-	Survei Kondisi Jalan/Jembatan	Tersedianya dokumen inspeksi jalan dan jembatan	1.00	Dokumen	134,255,000.00	-	-	-	-	-
-	-	-	-	-	-	Pembangunan Jalan	Panjang jalan terbangun	18,440.00	meter	3,534,365,000.00	-	-	-	-	-
-	-	-	-	-	-	Rekonstruksi Jalan	Panjang Jalan yang Dilakukan Rekonstruksi Jalan	12,700.00	meter	19,168,119,728.00	-	-	-	-	-
-	-	-	-	-	-	Pemeliharaan Berkala Jalan	Panjang Jalan yang Dilakukan Pemeliharaan Secara Berkala	7,400.00	meter	8,099,472,500.00	-	-	-	-	-
-	-	-	-	-	-	Pemeliharaan Rutin Jalan	Terpeliharanya jalan kabupaten seluruh Bangka Barat	6.00	Kecamatan	6,015,875,000.00	2.00	2,246,155,350.00	33.33	37.34	-
-	-	-	-	-	-	Pembangunan Jembatan	Panjang jembatan yang terbangun	14.00	meter	3,407,625,000.00	-	-	-	-	-
-	-	-	-	-	-	Rehabilitasi Jembatan	Jumlah jembatan yang direhab	2.00	Unit	399,710,000.00	-	-	-	-	-
-	-	-	-	-	-	Pemeliharaan Rutin Jembatan	Jumlah jembatan yang di pelihara	3.00	Unit	100,000,000.00	-	-	-	-	-
Rata-rata capaian kinerja kegiatan (%)											3.70	4.15	-		
Predikat kinerja											SR	SR	-		
JUMLAH ANGGARAN DAN REALISASI PROGRAM								41,577,932,228.00	-	2,246,155,350.00	-	-	-		
Rata-rata capaian kinerja Program (%)											3.70	4.15	-		
Predikat kinerja Program											SR	SR	-		
-	-	-	-	-	-	PROGRAM PENGEMBANGAN JASA KONSTRUKSI	Persentase rekomendasi IUJK	100.00	Persen	92,395,000.00	-	-	-	-	-
-	-	-	-	-	-	Penyelenggaraan Pelatihan Tenaga Terampil Konstruksi	Tersedianya tenaga terampil bersertifikasi	40.00	orang	92,395,000.00	-	-	-	-	-
-	-	-	-	-	-	Fasilitasi Sertifikasi Tenaga Terampil Konstruksi	Tersedianya tenaga terampil bersertifikasi	40.00	orang	92,395,000.00	-	-	-	-	-
Rata-rata capaian kinerja kegiatan (%)											-	-	-		
Predikat kinerja											SR	SR	-		
JUMLAH ANGGARAN DAN REALISASI PROGRAM								92,395,000.00	-	-	-	-	-		
Rata-rata capaian kinerja Program (%)											-	-	-		
Predikat kinerja Program											SR	SR	-		

No	Kode	Urusan/Bidang Urusan Pemerintahan Daerah Dan Program/Kegiatan	Indikator Kinerja Program (outcome)/ Kegiatan (output)	Target Kinerja dan Anggaran RKPD Tahun berjalan yang dievaluasi (2022)			Realisasi Capaian Kinerja dan Anggaran RKPD yang Dievaluasi (2022)		Tingkat Capaian Kinerja dan Realisasi Anggaran RKPD Tahun 2022 (%)		PD Penanggung jawab				
				K	Satuan K	Rp	K	Rp	7=6/5*100%						
1	2	3	4	5			6		7=6/5*100%		8				
				K	Satuan K	Rp	K	Rp	K	Rp					
-	-	-	-	-	-	PROGRAM PENYELENGGARAAN PENATAAN RUANG	Persentase pemanfaatan lahan yang sesuai dengan rencana tata ruang	60.00	Persen	306,068,000.00	-	4,807,500.00	-	-	-
-	-	-	-	-	-	Penetapan Rencana Tata Ruang Wilayah (RTRW) dan Rencana Rinci Tata Ruang (RRTR) Kabupaten/Kota	Persentase Penetapan Rencana Tata Ruang Wilayah (RTRW) dan Rencana Rinci Tata Ruang (RRTR) Kab/Kota	28.57	Persen	158,034,000.00	-	2,437,500.00	-	-	-
-	-	-	-	-	-	Pelaksanaan Persetujuan Substansi, Evaluasi, Konsultasi Evaluasi dan Penetapan RRTR Kabupaten/Kota	Terlaksananya Persetujuan Substansi, Evaluasi, Konsultasi Evaluasi dan Penetapan RRTR	1.00	Dokumen (RDTR Muntok)	158,034,000.00	0.30	2,437,500.00	30.00	-	-
Rata-rata capaian kinerja kegiatan (%)											30.00	-	-	-	
Predikat kinerja											SR	SR	-	-	
-	-	-	-	-	-	Koordinasi dan Sinkronisasi Pengendalian Pemanfaatan Ruang Daerah Kabupaten/Kota	Jumlah dokumen yang dihasilkan	2.00	dokumen	148,034,000.00	-	2,370,000.00	-	-	-
-	-	-	-	-	-	Koordinasi Pelaksanaan Penataan Ruang	Dokumen RTRW yang direvisi dan Albmpeta tematik	1.00	dokumen	148,034,000.00	0.30	2,370,000.00	30.00	1.60	-
Rata-rata capaian kinerja kegiatan (%)											30.00	1.60	-	-	
Predikat kinerja											SR	SR	-	-	
JUMLAH ANGGARAN DAN REALISASI PROGRAM															
								306,068,000.00	-	4,807,500.00	-	-	-	-	-
Rata-rata capaian kinerja Program (%)											30.00	0.80	-	-	
Predikat kinerja Program											SR	SR	-	-	
-	-	-	-	-	-										
JUMLAH ANGGARAN DAN REALISASI DINAS PEKERJAAN UMUM DAN PENATAAN RUANG															
								125,869,203,513.00	-	6,957,829,519.00	-	-	-	-	-
RATA-RATA CAPAIAN KINERJA PROGRAM DINAS PEKERJAAN UMUM DAN PENATAAN RUANG (%)											11.64	5.72	-	-	
PREDIKAT KINERJA DINAS PEKERJAAN UMUM DAN PENATAAN RUANG											SR	SR	-	-	
-	-	-	-	-	-	URUSAN PEMERINTAHAN BIDANG PEKERJAAN UMUM DAN PENATAAN RUANG		-	-	-	-	-	-	-	DINAS PERKIMHUB
-	-	-	-	-	-	PROGRAM PENGELOLAAN DAN PENGEMBANGAN SISTEM PENYEDIAAN AIR MINUM	Persentase rumah tangga yang memiliki akses terhadap air minum jaringan perpipaan (SPAM)	75.00	Persen	-	-	-	-	-	-
-	-	-	-	-	-	Pengelolaan dan Pengembangan Sistem Penyediaan Air Minum (SPAM) di Daerah Kabupaten/Kota	Terlaksananya pengelolaan dan pengembangan sistem penyediaan air minum (SPAM) di daerah Kab/Kota	15.00	Persen	-	-	-	-	-	-
-	-	-	-	-	-	Pembangunan SPAM Jaringan Perpipaan di Kawasan Perdesaan	Terlaksananya Pembangunan SPAM Jaringan Perpipaan di Kawasan Perdesaan	3.00	Desa	-	-	-	-	target tidak diisi	-
-	-	-	-	-	-	Peningkatan SPAM Jaringan Perpipaan di Kawasan Perkotaan	Terlaksananya Peningkatan SPAM Jaringan Perpipaan di Kawasan Perkotaan	416.00	SR	-	-	-	-	target tidak diisi	-

No	Kode	Urusan/Bidang Urusan Pemerintahan Daerah Dan Program/Kegiatan	Indikator Kinerja Program (outcome)/ Kegiatan (output)	Target Kinerja dan Anggaran RKPD Tahun berjalan yang dievaluasi (2022)			Realisasi Capaian Kinerja dan Anggaran RKPD yang Dievaluasi (2022)		Tingkat Capaian Kinerja dan Realisasi Anggaran RKPD Tahun 2022 (%)		PD Penanggung jawab	
				5			6		7=6/5*100%			
1	2	3	4	K	Satuan K	Rp	K	Rp	K	Rp	8	
JUMLAH ANGGARAN DAN REALISASI PROGRAM						21,988,815.00	-	21,988,815.00	-	-	-	
Rata-rata capaian kinerja Program (%)									25.00	100.00	-	
Predikat kinerja Program									SR	ST	-	
-	-	-	-	-	-	PROGRAM PENATAAN BANGUNAN GEDUNG	Persentase bangunan gedung negara dalam kondisi baik	100.00	Persen	-	-	-
-	-	-	-	-	-	Penyelenggaraan Bangunan Gedung di Wilayah Daerah Kabupaten/Kota, Pemberian Izin Mendirikan Bangunan (IMB) dan Sertifikat Laik Fungsi Bangunan Gedung	Terselenggaranya Bangunan Gedung di Wilayah Daerah Kabupaten / Kota, Pemberian Izin Mendirikan Bangunan (IMB) dan Sertifikat Laik Fungsi Bangunan Gedung	100.00	Persen	-	-	-
-	-	-	-	-	-	Perencanaan, Pembangunan, Pengawasan, dan Pemanfaatan Bangunan Gedung Daerah Kabupaten/Kota	Terlaksananya Perencanaan, Pembangunan, Pengawasan dan Pemanfaatan Bangunan Gedung Daerah Kabupaten / Kota	3.00	item	-	-	target tidak diisi
Rata-rata capaian kinerja kegiatan (%)									-	-	-	
Predikat kinerja									SR	SR	-	
JUMLAH ANGGARAN DAN REALISASI PROGRAM						-	-	-	-	-	-	
Rata-rata capaian kinerja Program (%)									-	-	-	
Predikat kinerja Program									SR	SR	-	
-	-	-	-	-	-	PROGRAM PENATAAN BANGUNAN DAN LINGKUNGANNYA	Persentase Realisasi Perencanaan Bangunan dan Lingkungan yang terlaksana (kota pusaka)	44.00	Persen	-	-	-
-	-	-	-	-	-	Penyelenggaraan Penataan Bangunan dan Lingkungannya di Daerah Kabupaten/Kota	Terselenggaranya Penataan Bangunan dan Lingkungannya di Daerah Kabupaten / Kota	100.00	Persen	-	-	-
-	-	-	-	-	-	Penyusunan Rencana, Kebijakan, Strategi dan Teknis Sistem Penataan Bangunan dan Lingkungan di Kabupaten/Kota	Tersusunnya Rencana, Kebijakan, Strategi dan Teknis Sistem Penataan Bangunan dan Lingkungan di Kabupaten/Kota	1.00	Dokumen	-	-	target tidak diisi
Rata-rata capaian kinerja kegiatan (%)									-	-	-	
Predikat kinerja									SR	SR	-	
JUMLAH ANGGARAN DAN REALISASI PROGRAM						-	-	-	-	-	-	
Rata-rata capaian kinerja Program (%)									-	-	-	
Predikat kinerja Program									SR	SR	-	
-	-	-	-	-	-	-	-	-	-	-	-	
JUMLAH ANGGARAN DAN REALISASI DINAS PERUMAHAN, KAWASAN PERMUKIMAN DAN PERHUBUNGAN						21,988,815.00	-	21,988,815.00	-	-	-	
RATA-RATA CAPAIAN KINERJA PROGRAM DINAS PERUMAHAN, KAWASAN PERMUKIMAN DAN PERHUBUNGAN (%)									4.17	16.67	-	
PREDIKAT KINERJA DINAS PERUMAHAN, KAWASAN PERMUKIMAN DAN PERHUBUNGAN									SR	SR	-	

No	Kode	Urusan/Bidang Urusan Pemerintahan Daerah Dan Program/Kegiatan	Indikator Kinerja Program (outcome)/ Kegiatan (output)	Target Kinerja dan Anggaran RKPD Tahun berjalan yang dievaluasi (2022)			Realisasi Capaian Kinerja dan Anggaran RKPD yang Dievaluasi (2022)		Tingkat Capaian Kinerja dan Realisasi Anggaran RKPD Tahun 2022 (%)		PD Penanggung jawab
				K	Satuan K	Rp	K	Rp	7=6/5*100%		
1	2	3	4	5			6		7=6/5*100%		8
				K	Satuan K	Rp	K	Rp	K	Rp	
-	-	-	-	-	-	-	-	-	-	-	-
		Administrasi Barang Milik Daerah pada Perangkat Daerah	Terlaksananya pengelolaan Administrasi Barang Milik Daerah pada Perangkat Daerah	100.00	Persen	6,000,000.00	-	-	-	-	-
-	-	-	-	-	-	-	-	-	-	-	-
		Penatausahaan Barang Milik Daerah pada SKPD	Jumlah Dokumen Penatausahaan Barang Milik Daerah pada SKPD	3.00	Dokumen	6,000,000.00	-	-	-	-	-
Rata-rata capaian kinerja kegiatan (%)									-	-	-
Predikat kinerja									SR	SR	-
-	-	-	-	-	-	-	-	-	-	-	-
		Administrasi Pendapatan Daerah Kewenangan Perangkat Daerah	Terlaksananya pengelolaan Administrasi Pendapatan Daerah Kewenangan Perangkat Daerah	100.00	Persen	2,500,000.00	-	-	-	-	-
-	-	-	-	-	-	-	6.00	-	50.00	-	-
		Pendataan dan Pendaftaran Objek Retribusi Daerah	Terlaksananya Pendataan dan Pendaftaran Objek Retribusi Daerah	12.00	Bulan	2,500,000.00	6.00	-	50.00	-	-
Rata-rata capaian kinerja kegiatan (%)									50.00	-	-
Predikat kinerja									R	SR	-
-	-	-	-	-	-	-	-	-	-	-	-
		Administrasi Kepegawaian Perangkat Daerah	Terlaksananya pengelolaan Administrasi Kepegawaian Perangkat Daerah	100.00	Persen	10,000,000.00	-	-	-	-	-
-	-	-	-	-	-	-	-	-	-	-	-
		Pengadaan Pakaian Dinas Beserta Atribut Kelengkapannya	Jumlah Pengadaan Pakaian Dinas dan Pakaian Khusus Hari Tertentu Lainnya beserta Atribut Kelengkapannya	25.00	stel	-	-	-	-	target tidak diisi	-
-	-	-	-	-	-	-	6.00	-	50.00	-	-
		Pendataan dan Pengolahan Administrasi Kepegawaian	Terkelolanya Administrasi Kepegawaian Perangkat Daerah	12.00	bulan	10,000,000.00	6.00	-	50.00	-	-
Rata-rata capaian kinerja kegiatan (%)									50.00	-	-
Predikat kinerja									R	SR	-
-	-	-	-	-	-	-	50.00	341,204,620.00	-	-	-
		Administrasi Umum Perangkat Daerah	Terlaksananya pengelolaan Administrasi Umum Perangkat Daerah	100.00	Persen	916,008,350.00	50.00	341,204,620.00	-	-	-
-	-	-	-	-	-	-	6.00	686,000.00	50.00	34.30	-
		Penyediaan Komponen Instalasi Listrik/Penerangan Bangunan Kantor	Tersedianya Komponen Instalasi Listrik /Penerangan Bangunan Kantor	12.00	bulan	2,000,000.00	6.00	686,000.00	50.00	34.30	-
-	-	-	-	-	-	-	-	433,000.00	-	8.66	-
		Penyediaan Peralatan Rumah Tangga	Tersedianya Peralatan Rumah Tangga	5.00	Jenis	5,000,000.00	-	433,000.00	-	8.66	-
-	-	-	-	-	-	-	6.00	11,501,500.00	50.00	40.13	-
		Penyediaan Bahan Logistik Kantor	Tersedianya Bahan Logistik Kantor	12.00	bulan	28,660,000.00	6.00	11,501,500.00	50.00	40.13	-
-	-	-	-	-	-	-	6.00	142,789,700.00	50.00	49.08	-
		Penyediaan Barang Cetak dan Penggandaan	Tersedianya Barang Cetak dan Penggandaan	12.00	bulan	290,948,350.00	6.00	142,789,700.00	50.00	49.08	-
-	-	-	-	-	-	-	6.00	1,200,000.00	50.00	25.00	-
		Penyediaan Bahan Bacaan dan Peraturan Perundang-undangan	Tersedianya Bahan Bacaan dan Peraturan Perundang- undangan	12.00	bulan	4,800,000.00	6.00	1,200,000.00	50.00	25.00	-

No	Kode	Urusan/Bidang Urusan Pemerintahan Daerah Dan Program/Kegiatan	Indikator Kinerja Program (outcome)/ Kegiatan (output)	Target Kinerja dan Anggaran RKPD Tahun berjalan yang dievaluasi (2022)			Realisasi Capaian Kinerja dan Anggaran RKPD yang Dievaluasi (2022)		Tingkat Capaian Kinerja dan Realisasi Anggaran RKPD Tahun 2022 (%)		PD Penanggung jawab				
				5			6		7=6/5*100%						
1	2	3	4	K	Satuan K	Rp	K	Rp	K	Rp	8				
-	-	-	-	-	-	Penyediaan Bahan/Material	Tersedianya Bahan/Material	12.00	bulan	92,500,000.00	6.00	23,204,000.00	50.00	25.09	-
-	-	-	-	-	-	Penyelenggaraan Rapat Koordinasi dan Konsultasi SKPD	Terselenggaranya Rapat Koordinasi dan Konsultasi SKPD	12.00	bulan	489,600,000.00	6.00	161,390,420.00	50.00	32.96	-
-	-	-	-	-	-	Penatausahaan Arsip Dinamis pada SKPD	Terkelolanya Arsip Dinamis Perangkat Daerah	12.00	bulan	2,500,000.00	6.00	-	50.00	-	-
Rata-rata capaian kinerja kegiatan (%)									43.75	26.90	-				
Predikat kinerja									SR	SR	-				
-	-	-	-	-	-	Penyediaan Jasa Penunjang Urusan Pemerintahan Daerah	Tersedianya Jasa Penunjang Urusan Pemerintahan Daerah	100.00	Persen	2,279,368,100.00	50.00	984,145,694.00	-	-	-
-	-	-	-	-	-	Penyediaan Jasa Surat Menyurat	Tersedianya Jasa Pengiriman	12.00	bulan	2,000,000.00	6.00	58,000.00	50.00	2.90	-
-	-	-	-	-	-	Penyediaan Jasa Komunikasi, Sumber Daya Air dan Listrik	Pembayaran Biaya Telepon, Listrik dan Internet	12.00	bulan	689,100,000.00	6.00	186,202,694.00	50.00	27.02	-
-	-	-	-	-	-	Penyediaan Jasa Peralatan dan Perlengkapan Kantor	Pembayaran Jasa Peralatan dan Perlengkapan Kantor	12.00	bulan	10,048,100.00	6.00	2,460,000.00	50.00	24.48	-
-	-	-	-	-	-	Penyediaan Jasa Pelayanan Umum Kantor	Tersedianya Pembayaran Jasa Pelayanan Umum Kantor	444.00	ob	1,578,220,000.00	325.00	795,425,000.00	73.20	50.40	-
Rata-rata capaian kinerja kegiatan (%)									55.80	26.20	-				
Predikat kinerja									R	SR	-				
-	-	-	-	-	-	Pemeliharaan Barang Milik Daerah Penunjang Urusan Pemerintahan Daerah	Terpeliharanya Barang Milik Daerah Penunjang Urusan Pemerintahan Daerah	100.00	Persen	334,384,000.00	50.00	20,506,750.00	-	-	-
-	-	-	-	-	-	Penyediaan Jasa Pemeliharaan, Biaya Pemeliharaan dan Pajak Kendaraan Perorangan Dinas atau Kendaraan Dinas Jabatan	Tersedianya Jasa Pemeliharaan, Biaya Pemeliharaan, dan Pajak Kendaraan Perorangan Dinas atau Kendaraan Dinas Jabatan	7.00	unit	2,310,000.00	2.00	99,800.00	28.57	4.32	-
-	-	-	-	-	-	Penyediaan Jasa Pemeliharaan, Biaya Pemeliharaan, Pajak, dan Perizinan Kendaraan Dinas Operasional atau Lapangan	Tersedianya Jasa Pemeliharaan, Biaya Pemeliharaan, Pajak dan Perizinan Kendaraan Dinas Operasional atau Lapangan	10.00	unit	332,074,000.00	4.00	20,406,950.00	40.00	-	-
Rata-rata capaian kinerja kegiatan (%)									34.29	4.32	-				
Predikat kinerja									SR	SR	-				
JUMLAH ANGGARAN DAN REALISASI PROGRAM						7,084,260,450.00	-	2,845,210,440.00	-	-	-				
Rata-rata capaian kinerja Program (%)									35.17	11.01	-				
Predikat kinerja Program									SR	SR	-				
-	-	-	-	-	-	PROGRAM KAWASAN PERMUKIMAN	Persentase rumah layak huni dalam kawasan kotaku	93.00	Persen	2,172,626,111.00	-	6,445,000.00	-	-	-

No	Kode	Usuran/Bidang Urusan Pemerintahan Daerah Dan Program/Kegiatan	Indikator Kinerja Program (outcome)/ Kegiatan (output)	Target Kinerja dan Anggaran RKPD Tahun berjalan yang dievaluasi (2022)			Realisasi Capaian Kinerja dan Anggaran RKPD yang Dievaluasi (2022)		Tingkat Capaian Kinerja dan Realisasi Anggaran RKPD Tahun 2022 (%)		PD Penanggung jawab				
				K	Satuan K	Rp	K	Rp	7=6/5*100%						
1	2	3	4	5			6		7=6/5*100%		8				
				K	Satuan K	Rp	K	Rp	K	Rp					
-	-	-	-	-	-	Peningkatan Kualitas Kawasan Permukiman Kumuh dengan Luas di Bawah 10 (sepuluh) Ha	Terlaksananya Peningkatan Kualitas Kawasan Permukiman Kumuh dengan Luas di Bawah 10 (sepuluh) Ha	60.00	Persen	2,172,626,111.00	-	6,445,000.00	-	-	-
-	-	-	-	-	-	Perbaikan Rumah Tidak Layak Huni	Terlaksananya Perbaikan Rumah Tidak Layak Huni	15.00	unit	393,750,000.00	-	-	-	-	-
-	-	-	-	-	-	Kerja Sama Perbaikan Rumah Tidak Layak Huni Beserta PSU	Jumlah Rumah Tidak Layak Huni diperbaiki	30.00	unit	-	-	-	-	target tidak diisi	-
-	-	-	-	-	-	Pelaksanaan Pembangunan Pemugaran/ Peremajaan Permukiman Kumuh	Terlaksananya Pembangunan Pemugaran/ Peremajaan Permukiman Kumuh	2.00	Paket	488,876,111.00	-	-	-	-	-
								Rata-rata capaian kinerja kegiatan (%)		-	0.17	-			
								Predikat kinerja		SR	SR	-			
JUMLAH ANGGARAN DAN REALISASI PROGRAM						2,172,626,111.00	-	6,445,000.00	-	-	-				
								Rata-rata capaian kinerja Program (%)		-	0.17	-			
								Predikat kinerja Program		SR	SR	-			
-	-	-	-	-	-	PROGRAM PENINGKATAN PRASARANA, SARANA DAN UTILITAS UMUM (PSU)	Persentase desa dengan infrastruktur dasar yang memadai	100.00	Persen	992,462,800.00	-	-	-	-	-
-	-	-	-	-	-	Urusan Penyelenggaraan PSU Perumahan	Terlaksananya urusan penyelenggaraan PSU perumahan	100.00	Persen	992,462,800.00	-	-	-	-	-
-	-	-	-	-	-	Penyediaan Prasarana, Sarana, dan Utilitas Umum di Perumahan untuk Menunjang Fungsi Hunian	Tersedianya Prasarana, Sarana dan Utilitas Umum di Perumahan untuk Menunjang Fungsi Hunian	920.00	Meter	992,462,800.00	-	-	-	-	-
								Rata-rata capaian kinerja kegiatan (%)		-	-	-			
								Predikat kinerja		SR	SR	-			
JUMLAH ANGGARAN DAN REALISASI PROGRAM						992,462,800.00	-	-	-	-	-				
								Rata-rata capaian kinerja Program (%)		-	-	-			
								Predikat kinerja Program		SR	SR	-			
-	-	-	-	-	-	PROGRAM PERUMAHAN DAN KAWASAN PERMUKIMAN KUMUH	Persentase pengurangan kawasan kumuh	15.00	Persen	269,969,200.00	-	-	-	-	-
-	-	-	-	-	-	Pencegahan Perumahan dan Kawasan Permukiman Kumuh pada Daerah Kabupaten/Kota	Terlaksananya Pencegahan Perumahan dan Kawasan Permukiman Kumuh pada Daerah Kabupaten / Kota	15.00	Persen	269,969,200.00	-	-	-	-	-

No	Kode	Urusan/Bidang Urusan Pemerintahan Daerah Dan Program/Kegiatan	Indikator Kinerja Program (outcome)/ Kegiatan (output)	Target Kinerja dan Anggaran RKPD Tahun berjalan yang dievaluasi (2022)			Realisasi Capaian Kinerja dan Anggaran RKPD yang Dievaluasi (2022)		Tingkat Capaian Kinerja dan Realisasi Anggaran RKPD Tahun 2022 (%)		PD Penanggung jawab
				K	Satuan K	Rp	K	Rp	7=6/5*100%		
1	2	3	4	5			6		7=6/5*100%		8
				K	Satuan K	Rp	K	Rp	K	Rp	
-	-	-	-	-	-	-	-	-	-	-	-
		Perbaikan Rumah Tidak Layak Huni untuk Pencegahan terhadap Tumbuh dan Berkembangnya Permukiman Kumuh diluar Kawasan Permukiman Kumuh dengan Luas di Bawah 10 (sepuluh) Ha	Terlaksananya Perbaikan Rumah Tidak Layak Huni untuk Pencegahan terhadap Tumbuh dan Berkembangnya Permukiman Kumuh diluar Kawasan Permukiman Kumuh dengan Luas di Bawah 10 (sepuluh) Ha	10.00	unit	210,000,000.00	-	-	-	-	-
-	-	-	-	-	-	-	-	-	-	-	-
		Kerja Sama Perbaikan Rumah Tidak Layak Huni Beserta PSU diluar Kawasan Permukiman Kumuh dengan Luas di Bawah 10 (sepuluh) Ha	Terlaksananya Fasilitas Pengembangan Perumahan Masyarakat (BOP BPS)	5.00	Kecamatan	59,969,200.00	-	-	-	-	-
Rata-rata capaian kinerja kegiatan (%)									-	-	-
Predikat kinerja									SR	SR	-
JUMLAH ANGGARAN DAN REALISASI PROGRAM						269,969,200.00	-	-	-	-	-
Rata-rata capaian kinerja Program (%)									-	-	-
Predikat kinerja Program									SR	SR	-
-	-	-	-	-	-	-	-	-	-	-	-
		PROGRAM PENGEMBANGAN PERUMAHAN	Persentase Rumah Akibat Bencana Alam/Sosial yang Tertangani	100.00	Persen	374,960,000.00	50.00	113,163,044.00	-	-	-
-	-	-	-	-	-	-	-	-	-	-	-
		Pendataan Penyediaan dan Rehabilitasi Rumah Korban Bencana atau Relokasi Program Kabupaten/Kota	Terlaksananya Pendataan Penyediaan dan Rehabilitasi Rumah Korban Bencana atau Relokasi Program Kabupaten / Kota	100.00	Persen	14,960,000.00	-	-	-	-	-
-	-	-	-	-	-	-	-	-	-	-	-
		Pengumpulan Data Rumah Korban Bencana Kejadian Sebelumnya yang Belum Tertangani	Terlaksananya Pengumpulan Data Rumah Korban Bencana Kejadian Sebelumnya Yang Belum Tertangani	1.00	Dokumen	14,960,000.00	-	-	-	-	-
Rata-rata capaian kinerja kegiatan (%)									-	-	-
Predikat kinerja									SR	SR	-
-	-	-	-	-	-	-	-	-	-	-	-
		Pembangunan dan Rehabilitasi Rumah Korban Bencana atau Relokasi Program Kabupaten/Kota	Terlaksananya Pembangunan dan Rehabilitasi Rumah Korban Bencana atau Relokasi Program Kabupaten / Kota	100.00	Persen	360,000,000.00	50.00	113,163,044.00	-	-	-
-	-	-	-	-	-	-	-	-	-	-	-
		Rehabilitasi Rumah bagi Korban Bencana	Terlaksananya Rehabilitasi Rumah Bagi Korban Bencana	5.00	Rumah	360,000,000.00	2.00	113,163,044.00	40.00	31.43	-
Rata-rata capaian kinerja Program (%)									40.00	31.43	-
Predikat kinerja Program									SR	SR	-
JUMLAH ANGGARAN DAN REALISASI PROGRAM						374,960,000.00	-	113,163,044.00	-	-	-
Rata-rata capaian kinerja Program (%)									20.00	15.72	-
Predikat kinerja Program									SR	SR	-
-	-	-	-	-	-	-	-	-	-	-	-

No	Kode	Urusan/Bidang Urusan Pemerintahan Daerah Dan Program/Kegiatan	Indikator Kinerja Program (outcome)/ Kegiatan (output)	Target Kinerja dan Anggaran RKPD Tahun berjalan yang dievaluasi (2022)			Realisasi Capaian Kinerja dan Anggaran RKPD yang Dievaluasi (2022)		Tingkat Capaian Kinerja dan Realisasi Anggaran RKPD Tahun 2022 (%)		PD Penanggung jawab				
				5			6		7=6/5*100%						
1	2	3	4	K	Satuan K	Rp	K	Rp	K	Rp	8				
JUMLAH ANGGARAN DAN REALISASI URUSAN PERUMAHAN DAN KAWASAN PERMUKIMAN						10,894,278,561.00	-	2,964,818,484.00	-	-	-				
RATA-RATA CAPAIAN KINERJA PROGRAM URUSAN PERUMAHAN DAN KAWASAN PERMUKIMAN (%)									11.03	5.38	-				
PREDIKAT KINERJA URUSAN PERUMAHAN DAN KAWASAN PERMUKIMAN									SR	SR	-				
-	-	-	-	-	-	-	-	-	-	-	SATPOL PP DAN				
-	-	-	-	-	-	URUSAN PEMERINTAHAN BIDANG KETENTRAMAN DAN KETERTIBAN UMUM SERTA PERLINDUNGAN MASYARAKAT	-	-	-	-	-				
-	-	-	-	-	-	PROGRAM PENUNJANG URUSAN PEMERINTAHAN DAERAH KABUPATEN/KOTA	Terpenuhinya kebutuhan penunjang Pemerintahan Daerah	100.00	%	4,952,794,000.00	-	2,077,290,804.00	-	-	-
-	-	-	-	-	-	Perencanaan, Penganggaran, dan Evaluasi Kinerja Perangkat Daerah	Terlaksananya Perencanaan, Penganggaran, dan Evaluasi Kinerja Perangkat Daerah	100.00	%	26,000,000.00	-	-	-	-	-
-	-	-	-	-	-	Penyusunan Dokumen Perencanaan Perangkat Daerah	Jumlah Dokumen tersusun	4.00	dokumen	8,000,000.00	-	-	-	-	-
-	-	-	-	-	-	Koordinasi dan Penyusunan Dokumen RKA-SKPD	Jumlah Dokumen Anggaran yang tersusun	1.00	dokumen	2,000,000.00	-	-	-	-	-
-	-	-	-	-	-	Koordinasi dan Penyusunan Dokumen Perubahan RKA-SKPD	Jumlah Dokumen perubahan Anggaran yang tersusun	1.00	dokumen	2,000,000.00	-	-	-	-	-
-	-	-	-	-	-	Koordinasi dan Penyusunan Laporan Capaian Kinerja dan Ikhtisar Realisasi Kinerja SKPD	Jumlah Dokumen laporan Pengendalian dan realisasi kinerja perangkat daerah yang tersusun	4.00	dokumen	8,000,000.00	-	-	-	-	-
-	-	-	-	-	-	Evaluasi Kinerja Perangkat Daerah	Jumlah Dokumen laporan dokumen Evaluasi kinerja perangkat daerah yang tersusun	3.00	dokumen	6,000,000.00	-	-	-	-	-
Rata-rata capaian kinerja kegiatan (%)									-	-	-				
Predikat kinerja									SR	SR	-				
-	-	-	-	-	-	Administrasi Keuangan Perangkat Daerah	Terlaksananya pengelolaan Administrasi Keuangan Perangkat Daerah	100.00	%	3,810,000,000.00	-	1,676,047,948.00	-	-	-
-	-	-	-	-	-	Penyediaan Gaji dan Tunjangan ASN	Tersedianya gaji dan tunjangan ASN	14.00	bulan	3,800,000,000.00	7.00	1,676,047,948.00	50.00	44.11	-
-	-	-	-	-	-	Koordinasi dan Penyusunan Laporan Keuangan Akhir Tahun SKPD	Jumlah Dokumen laporan dokumen keuangan akhir tahun perangkat daerah	1.00	dokumen	2,000,000.00	-	-	-	-	-
-	-	-	-	-	-	Koordinasi dan Penyusunan Laporan Keuangan Bulanan/Triwulan/Semesteran SKPD	Jumlah Dokumen laporan dokumen keuangan bulanan/triwulan/semesteran perangkat daerah	2.00	dokumen	4,000,000.00	-	-	-	-	-
-	-	-	-	-	-	Penyusunan Pelaporan dan Analisis Prognosis Realisasi Anggaran	Jumlah Dokumen laporan dan analisis prognosis realisasi anggaran perangkat daerah	2.00	dokumen	4,000,000.00	-	-	-	-	-
Rata-rata capaian kinerja kegiatan (%)									12.50	11.03	-				
Predikat kinerja									SR	SR	-				

No	Kode	Urusan/Bidang Urusan Pemerintahan Daerah Dan Program/Kegiatan	Indikator Kinerja Program (outcome)/ Kegiatan (output)	Target Kinerja dan Anggaran RKPD Tahun berjalan yang dievaluasi (2022)			Realisasi Capaian Kinerja dan Anggaran RKPD yang Dievaluasi (2022)		Tingkat Capaian Kinerja dan Realisasi Anggaran RKPD Tahun 2022 (%)		PD Penanggung jawab	
				K	Satuan K	Rp	K	Rp	7=6/5*100%			
1	2	3	4	5			6		7=6/5*100%		8	
				K	Satuan K	Rp	K	Rp	K	Rp		
-	-	-	-	-	-	100.00	%	6,000,000.00	-	-	-	-
		Administrasi Barang Milik Daerah pada Perangkat Daerah	Terlaksananya pengelolaan Administrasi Barang Milik Daerah pada Perangkat Daerah									
-	-	-	-	-	-	3.00	dokumen	6,000,000.00	-	-	-	-
		Penatausahaan Barang Milik Daerah pada SKPD	Jumlah Dokumen penatausahaan barang milik daerah pada SKPD									
Rata-rata capaian kinerja kegiatan (%)									-	-	-	
Predikat kinerja									SR	SR	-	
-	-	-	-	-	-	100.00	%	4,000,000.00	-	-	-	-
		Administrasi Kepegawaian Perangkat Daerah	Terlaksananya pengelolaan Administrasi Kepegawaian Perangkat Daerah									
-	-	-	-	-	-	12.00	bulan	4,000,000.00	3.00	-	25.00	-
		Pendataan dan Pengolahan Administrasi Kepegawaian	terkelolanya administrasi kepegawaian perangkat daerah									
Rata-rata capaian kinerja kegiatan (%)									25.00	-	-	
Predikat kinerja									SR	SR	-	
-	-	-	-	-	-	100.00	%	380,675,000.00	-	138,241,916.00	-	-
		Administrasi Umum Perangkat Daerah	Terlaksananya pengelolaan Administrasi Umum Perangkat Daerah									
-	-	-	-	-	-	12.00	bulan	2,700,000.00	6.00	-	50.00	-
		Penyediaan Komponen Instalasi Listrik/Penerangan Bangunan Kantor	tersedianya komponen listrik/penerangan bangunan gedung kantor									
-	-	-	-	-	-	12.00	bulan	2,125,000.00	6.00	-	50.00	-
		Penyediaan Peralatan Rumah Tangga	tersedianya peralatan rumah tangga									
-	-	-	-	-	-	12.00	bulan	43,350,000.00	6.00	10,085,300.00	50.00	23.26
		Penyediaan Bahan Logistik Kantor	tersedianya bahan logistik kantor									
-	-	-	-	-	-	12.00	bulan	35,000,000.00	6.00	9,655,000.00	50.00	27.59
		Penyediaan Barang Cetak dan Penggandaan	tersedianya barang cetak dan Penggandaan									
-	-	-	-	-	-	12.00	bulan	5,000,000.00	6.00	-	50.00	-
		Penyediaan Bahan Bacaan dan Peraturan Perundang-undangan	tersedianya bahan bacaan dan peraturan perundang- undangan									
-	-	-	-	-	-	12.00	bulan	40,000,000.00	6.00	10,609,550.00	50.00	26.52
		Penyediaan Bahan/Material	tersedianya bahan/material									
-	-	-	-	-	-	12.00	bulan	250,000,000.00	6.00	107,892,066.00	50.00	43.16
		Penyelenggaraan Rapat Koordinasi dan Konsultasi SKPD	terselenggaranya rapat koodinasi dan konsultasi skpd									
-	-	-	-	-	-	12.00	bulan	2,500,000.00	6.00	-	50.00	-
		Penatausahaan Arsip Dinamis pada SKPD	terkelolanya arsip dinamis perangkat daerah									
Rata-rata capaian kinerja kegiatan (%)									50.00	15.07	-	
Predikat kinerja									R	SR	-	
-	-	-	-	-	-	100.00	%	533,710,000.00	-	246,292,490.00	-	-
		Penyediaan Jasa Penunjang Urusan Pemerintahan Daerah	Tersedianya Jasa Penunjang Urusan Pemerintahan Daerah									
-	-	-	-	-	-	12.00	bulan	2,000,000.00	6.00	-	50.00	-
		Penyediaan Jasa Surat Menyurat	tersedianya jasa pengiriman									

No	Kode	Urusan/Bidang Urusan Pemerintahan Daerah Dan Program/Kegiatan	Indikator Kinerja Program (outcome)/ Kegiatan (output)	Target Kinerja dan Anggaran RKPD Tahun berjalan yang dievaluasi (2022)			Realisasi Capaian Kinerja dan Anggaran RKPD yang Dievaluasi (2022)		Tingkat Capaian Kinerja dan Realisasi Anggaran RKPD Tahun 2022 (%)		PD Penanggung jawab					
				5			6		7=6/5*100%							
1	2	3	4	K	Satuan K	Rp	K	Rp	K	Rp	8					
-	-	-	-	-	-	Koordinasi Penyelenggaraan Ketentraman dan Ketertiban Umum serta Perlindungan Masyarakat Tingkat Kabupaten/Kota	terlaksananya sistem keamanan dan ketertiban desa	6.00	kecamatan	57,360,000.00	1.00	3,400,000.00	16.67	5.93	-	
-	-	-	-	-	-	Peningkatan Kapasitas SDM Satuan Polisi Pamongpraja dan Satuan Perlindungan Masyarakat termasuk dalam Pelaksanaan Tugas yang Bernuansa Hak Asasi Manusia	Jumlah Anggota satpol PP, terlaksananya piket pada pos-pos penjagaan, terciptanya penegakan disiplin anggota piket pos Jumlah Anggota satpol PP, terlaksananya piket pada pos-pos penjagaan, terciptanya penegakan disiplin anggota piket pos	1,404.00	OB	3,700,340,000.00	690.00	1,651,415,000.00	49.15	44.63	-	
-	-	-	-	-	-	Kerjasama antar Lembaga dan Kemitraan dalam Teknik Pencegahan dan Penanganan Gangguan Ketentraman dan Ketertiban Umum	terlaksananya koordinasi antar lembaga dan kemitraan dalam teknik pencegahan dan penanganan gangguan ketertiban umum	12.00	bulan	36,560,000.00	-	-	-	-	-	
Rata-rata capaian kinerja kegiatan (%)											23.76	16.76	-			
Predikat kinerja											SR	SR	-			
-	-	-	-	-	-	Penegakan Peraturan Daerah Kabupaten/Kota dan Peraturan Bupati/Wali Kota	Persentase Perda dan Perkada yang ditegakkan	100.00	%	448,680,000.00	-	29,149,610.00	-	-	-	
-	-	-	-	-	-	Pengawasan atas Kepatuhan terhadap Pelaksanaan Peraturan Daerah dan Peraturan Bupati/Wali Kota	terlaksananya monitoring pelaksanaan terhadap perda dan perkada	6.00	kecamatan	21,370,000.00	1.00	2,971,700.00	16.67	13.91	-	
-	-	-	-	-	-	Penanganan atas Pelanggaran Peraturan Daerah dan Peraturan Bupati/Wali Kota	terlaksananya penyelesaian pelanggaran perda dan perkada	12.00	bulan	427,310,000.00	3.00	26,177,910.00	25.00	6.13	-	
Rata-rata capaian kinerja kegiatan (%)											20.83	10.02	-			
Predikat kinerja											SR	SR	-			
JUMLAH ANGGARAN DAN REALISASI PROGRAM											4,582,118,000.00	-	1,739,830,610.00	-	-	-
Rata-rata capaian kinerja Program (%)											22.30	13.39	-			
Predikat kinerja Program											SR	SR	-			
-	-	-	-	-	-	PROGRAM PENCEGAHAN, PENANGGULANGAN, PENYELAMATAN KEBAKARAN DAN PENYELAMATAN NON KEBAKARAN	Terlaksananya Penanggulangan Kebakaran	100.00	%	473,347,000.00	-	125,395,000.00	-	-	-	
-	-	-	-	-	-	Pencegahan, Pengendalian, Pemadaman, Penyelamatan, dan Penanganan Bahan Berbahaya dan Beracun Kebakaran dalam Daerah Kabupaten/Kota	Terlaksananya Pencegahan, Pengendalian, Pemadaman, Penyelamatan, dan Penanganan Bahan Berbahaya dan Beracun Kebakaran	100.00	%	450,370,000.00	-	125,395,000.00	-	-	-	
-	-	-	-	-	-	Pemadaman dan Pengendalian Kebakaran dalam Daerah Kabupaten/Kota	terselenggaranya pemadaman dan pengendalian kebakaran	10.00	kali	208,680,000.00	1.00	13,100,000.00	10.00	6.28	-	

No	Kode	Urusan/Bidang Urusan Pemerintahan Daerah Dan Program/Kegiatan	Indikator Kinerja Program (outcome)/ Kegiatan (output)	Target Kinerja dan Anggaran RKPD Tahun berjalan yang dievaluasi (2022)			Realisasi Capaian Kinerja dan Anggaran RKPD yang Dievaluasi (2022)		Tingkat Capaian Kinerja dan Realisasi Anggaran RKPD Tahun 2022 (%)		PD Penanggung jawab				
				K	Satuan K	Rp	K	Rp	7=6/5*100%						
1	2	3	4	5			6		7=6/5*100%		8				
				K	Satuan K	Rp	K	Rp	K	Rp					
-	-	-	-	-	-	Penyelamatan dan Evakuasi Korban Kebakaran dan Non Kebakaran	pembayaran honorarium PHL Damkar terselenggaranya penyelamatan dan evakuasi kebakaran dan non kebakaran	84.00	OB	241,690,000.00	42.00	112,295,000.00	50.00	46.46	-
Rata-rata capaian kinerja kegiatan (%)									30.00	26.37	-				
Predikat kinerja									SR	SR	-				
-	-	-	-	-	-	Pemberdayaan Masyarakat dalam Pencegahan Kebakaran	Terlaksananya Pemberdayaan Masyarakat dalam Pencegahan Kebakaran	100.00	%	22,977,000.00	-	-	-	-	-
-	-	-	-	-	-	Pemberdayaan Masyarakat dalam Pencegahan dan Penanggulangan Kebakaran melalui Sosialisasi dan Edukasi Masyarakat	Tersosialisasinya masyarakat dalam pencegahan dan penanggulangan kebakaran	1.00	kegiatan	22,977,000.00	-	-	-	-	-
Rata-rata capaian kinerja kegiatan (%)									-	-	-				
Predikat kinerja									SR	SR	-				
JUMLAH ANGGARAN DAN REALISASI PROGRAM						473,347,000.00	-	125,395,000.00	-	-	-				
Rata-rata capaian kinerja Program (%)									15.00	13.18	-				
Predikat kinerja Program									SR	SR	-				
JUMLAH ANGGARAN DAN REALISASI SATUAN POLISI PAMONG PRAJA DAN PEMADAM KEBAKARAN						10,008,259,000.00	-	3,942,516,414.00	-	-	-				
RATA-RATA CAPAIAN KINERJA SATUAN POLISI PAMONG PRAJA DAN PEMADAM KEBAKARAN									19.03	11.84	-				
PREDIKAT KINERJA SATUAN POLISI PAMONG PRAJA DAN PEMADAM KEBAKARAN									SR	SR	-				
-	-	-	-	-	-	BADAN PENANGGULANGAN BENCANA DAERAH	-	-	-	-	-	-	-	-	-
-	-	-	-	-	-	PROGRAM PENUNJANG URUSAN PEMERINTAHAN DAERAH KABUPATEN/KOTA	Terpenuhinya kebutuhan penunjang Pemerintahan Daerah	100.00	%	3,092,131,800.00	-	1,385,378,797.00	-	-	BPBD
-	-	-	-	-	-	Perencanaan, Penganggaran, dan Evaluasi Kinerja Perangkat Daerah	Terlaksananya Perencanaan, Penganggaran, dan Evaluasi Kinerja Perangkat Daerah	100.00	%	26,000,000.00	-	13,860,000.00	-	-	-
-	-	-	-	-	-	Penyusunan Dokumen Perencanaan Perangkat Daerah	Jumlah Dokumen tersusun	4.00	dokumen	8,000,000.00	2.00	4,100,000.00	50.00	51.25	-
-	-	-	-	-	-	Koordinasi dan Penyusunan Dokumen RKA-SKPD	Jumlah Dokumen Anggaran yang tersusun	1.00	dokumen	2,000,000.00	1.00	860,000.00	100.00	43.00	-
-	-	-	-	-	-	Koordinasi dan Penyusunan Dokumen Perubahan RKA-SKPD	Jumlah Dokumen perubahan Anggaran yang tersusun	1.00	dokumen	2,000,000.00	1.00	1,000,000.00	100.00	50.00	-
-	-	-	-	-	-	Koordinasi dan Penyusunan Laporan Capaian Kinerja dan Ikhtisar Realisasi Kinerja SKPD	Jumlah Dokumen laporan Pengendalian dan realisasi kinerja perangkat daerah yang tersusun	4.00	dokumen	8,000,000.00	2.00	4,100,000.00	50.00	51.25	-
-	-	-	-	-	-	Evaluasi Kinerja Perangkat Daerah	Jumlah Dokumen laporan dokumen Evaluasi kinerja perangkat daerah yang tersusun	3.00	dokumen	6,000,000.00	2.00	3,800,000.00	66.67	63.33	-
Rata-rata capaian kinerja kegiatan (%)									73.33	51.77	-				

No	Kode	Urusan/Bidang Urusan Pemerintahan Daerah Dan Program/Kegiatan	Indikator Kinerja Program (outcome)/ Kegiatan (output)	Target Kinerja dan Anggaran RKPD Tahun berjalan yang dievaluasi (2022)			Realisasi Capaian Kinerja dan Anggaran RKPD yang Dievaluasi (2022)		Tingkat Capaian Kinerja dan Realisasi Anggaran RKPD Tahun 2022 (%)		PD Penanggung jawab
				K	Satuan K	Rp	K	Rp	K	Rp	
1	2	3	4	5			6		7=6/5*100%		8
-	-	-	-	K	Satuan K	Rp	K	Rp	K	Rp	-
-	-	-	-	12.00	bulan	21,139,800.00	3.00	10,080,000.00	25.00	47.68	-
-	-	-	-	12.00	bulan	4,500,000.00	6.00	900,000.00	50.00	20.00	-
-	-	-	-	12.00	bulan	30,998,000.00	6.00	16,259,788.00	50.00	52.45	-
-	-	-	-	12.00	bulan	300,000,000.00	6.00	92,229,624.00	50.00	30.74	-
-	-	-	-	12.00	bulan	2,500,000.00	6.00	1,250,000.00	50.00	50.00	-
Rata-rata capaian kinerja kegiatan (%)									46.88	49.41	-
Predikat kinerja									SR	SR	-
-	-	-	-	100.00	%	424,150,000.00	-	214,441,506.00	-	-	-
-	-	-	-	12.00	bulan	2,000,000.00	6.00	600,000.00	50.00	30.00	-
-	-	-	-	12.00	bulan	42,000,000.00	6.00	14,411,506.00	50.00	34.31	-
-	-	-	-	-	unit	6,490,000.00	3.00	2,200,000.00	target tidak diisi	33.90	-
-	-	-	-	-	OB	373,660,000.00	6.00	197,230,000.00	target tidak diisi	52.78	-
Rata-rata capaian kinerja kegiatan (%)									50.00	37.75	-
Predikat kinerja									R	SR	-
-	-	-	-	100.00	%	107,485,000.00	-	36,812,500.00	-	-	-
-	-	-	-	1.00	unit	27,775,000.00	-	-	-	-	-
-	-	-	-	1.00	unit	66,660,000.00	6.00	26,812,500.00	600.00	40.22	-
-	-	-	-	1.00	unit	10,000,000.00	3.00	10,000,000.00	300.00	100.00	-
-	-	-	-	1.00	unit	3,050,000.00	-	-	-	-	-

No	Kode	Urusan/Bidang Urusan Pemerintahan Daerah Dan Program/Kegiatan	Indikator Kinerja Program (outcome)/ Kegiatan (output)	Target Kinerja dan Anggaran RKPD Tahun berjalan yang dievaluasi (2022)			Realisasi Capaian Kinerja dan Anggaran RKPD yang Dievaluasi (2022)		Tingkat Capaian Kinerja dan Realisasi Anggaran RKPD Tahun 2022 (%)		PD Penanggung jawab				
				5			6		7=6/5*100%						
1	2	3	4	K	Satuan K	Rp	K	Rp	K	Rp	8				
				Rata-rata capaian kinerja kegiatan (%)			225.00	35.06			-				
				Predikat kinerja			ST	SR			-				
				JUMLAH ANGGARAN DAN REALISASI PROGRAM			3,092,131,800.00	-	1,386,878,797.00	-	-	-			
				Rata-rata capaian kinerja Program (%)			69.30	27.40			-				
				Predikat kinerja Program			S	SR			-				
-	-	-	-	-	-	PROGRAM PENANGGULANGAN BENCANA	Terlaksananya Penanggulangan Bencana	100.00	%	1,349,600,000.00	-	738,987,700.00	-	-	-
-	-	-	-	-	-	Pelayanan Informasi Rawan Bencana Kabupaten/Kota	Tersedianya informasi rawan bencana daerah	100.00	%	150,000,000.00	-	5,932,200.00	-	-	-
-	-	-	-	-	-	Penyusunan Kajian Risiko Bencana Kabupaten/Kota	Tersusunnya dokumen Kajian Resiko Bencana Kabupaten Bangka Barat	1.00	dokumen	150,000,000.00	-	5,932,200.00	-	3.95	-
				Rata-rata capaian kinerja kegiatan (%)			-	3.95			-				
				Predikat kinerja			SR	SR			-				
-	-	-	-	-	-	Pelayanan Pencegahan dan Kesiapsiagaan terhadap Bencana	Terlaksananya Pencegahan dan Kesiapsiagaan Terhadap Bencana	100.00	%	225,555,000.00	-	124,910,000.00	-	-	-
-	-	-	-	-	-	Pelatihan Pencegahan dan Mitigasi Bencana Kabupaten/Kota	terselenggaranya kegiatan mitigasi bencana	1.00	kegiatan	19,500,000.00	-	-	-	-	-
-	-	-	-	-	-	Penanganan Pascabencana Kabupaten/Kota	tertangani pasca bencana kabupaten	90.00	persen	3,440,000.00	50.00	1,200,000.00	55.56	34.88	-
-	-	-	-	-	-	Pengembangan Kapasitas Tim Reaksi Cepat (TRC) Bencana Kabupaten/Kota	Jumlah Tim Reaksi Cepat	84.00	OB	202,615,000.00	44.00	123,710,000.00	52.38	61.06	-
				Rata-rata capaian kinerja kegiatan (%)			35.98	31.98			-				
				Predikat kinerja			SR	SR			-				
-	-	-	-	-	-	Pelayanan Penyelamatan dan Evakuasi Korban Bencana	Terlaksananya Penyelamatan dan Evakuasi Korban Bencana	100.00	%	974,045,000.00	-	608,145,500.00	-	-	-
						Respon Cepat Kejadian Luar Biasa Penyakit/Wabah Zoonosis Prioritas	Jumlah Laporan Koordinasi Respon Cepat Kejadian Luar Biasa Penyakit/Wabah Prioritas	1	Laporan	941,085,000.00	1	593,230,000	70.00	63.0	0
-	-	-	-	-	-	Pencarian, Pertolongan dan Evakuasi Korban Bencana Kabupaten/Kota	terlaksananya pencarian pertolongan dan evakuasi korban bencana kabupaten	100.00	%	32,960,000.00	50.00	14,915,500.00	50.00	45.25	-
				Rata-rata capaian kinerja kegiatan (%)			50.00	45.25			-				
				Predikat kinerja			R	SR			-				
				JUMLAH ANGGARAN DAN REALISASI PROGRAM			1,349,600,000.00	-	738,987,700.00	-	-	-			
				Rata-rata capaian kinerja Program (%)			28.66	27.06			-				
				Predikat kinerja Program			SR	SR			-				
				JUMLAH ANGGARAN DAN REALISASI BADAN PENANGGULANGAN BENCANA DAERAH			4,441,731,800.00	-	2,125,866,497.00	-	-	-			
				RATA-RATA CAPAIAN KINERJA BADAN PENANGGULANGAN BENCANA DAERAH (%)			48.98	27.23			-				
				PREDIKAT KINERJA BADAN PENANGGULANGAN BENCANA DAERAH			SR	SR			-				

No	Kode	Usuran/Bidang Urusan Pemerintahan Daerah Dan Program/Kegiatan	Indikator Kinerja Program (outcome)/ Kegiatan (output)	Target Kinerja dan Anggaran RKPD Tahun berjalan yang dievaluasi (2022)			Realisasi Capaian Kinerja dan Anggaran RKPD yang Dievaluasi (2022)		Tingkat Capaian Kinerja dan Realisasi Anggaran RKPD Tahun 2022 (%)		PD Penanggung jawab		
				K	Satuan K	Rp	K	Rp	7=6/5*100%				
1	2	3	4	5			6		7=6/5*100%		8		
				K	Satuan K	Rp	K	Rp	K	Rp			
-	-	-	-	-	-	100.00	persen	6,000,000.00	-	3,148,000.00	-	-	-
		Administrasi Barang Milik Daerah pada Perangkat Daerah	Terlaksananya pengelolaan Administrasi Barang Milik Daerah pada Perangkat Daerah										
-	-	-	-	-	-	3.00	dokumen	6,000,000.00	2.00	3,148,000.00	-	-	-
		Penatausahaan Barang Milik Daerah pada SKPD	Jumlah dokumen Penatausahaan Barang Milik Daerah pada SKPD										
Rata-rata capaian kinerja kegiatan (%)										-	-	-	
Predikat kinerja										SR	SR	-	
-	-	-	-	-	-	100.00	persen	10,000,000.00	-	3,970,000.00	-	-	-
		Administrasi Kepegawaian Perangkat Daerah	Terlaksananya pengelolaan Administrasi Kepegawaian Perangkat Daerah										
-	-	-	-	-	-	12.00	bulan	10,000,000.00	4.00	3,970,000.00	-	-	-
		Pendataan dan Pengolahan Administrasi Kepegawaian	Terkelolanya Administrasi Kepegawaian Perangkat Daerah										
Rata-rata capaian kinerja kegiatan (%)										-	-	-	
Predikat kinerja										SR	SR	-	
-	-	-	-	-	-	100.00	persen	830,250,000.00	-	224,015,730.00	-	-	-
		Administrasi Umum Perangkat Daerah	Terlaksananya pengelolaan Administrasi Umum Perangkat Daerah										
-	-	-	-	-	-	12.00	bulan	5,000,000.00	3.00	-	25.00	-	-
		Penyediaan Komponen Instalasi Listrik/Penerangan Bangunan Kantor	Tersedianya komponen listrik/penerangan bangunan gedung kantor										
-	-	-	-	-	-	12.00	bulan	5,000,000.00	4.00	1,434,000.00	33.33	28.68	-
		Penyediaan Peralatan Rumah Tangga	Tersedia Peralatan Rumah Tangga										
-	-	-	-	-	-	12.00	bulan	35,000,000.00	4.00	4,810,000.00	33.33	13.74	-
		Penyediaan Bahan Logistik Kantor	Tersedianya Bahan Logistik Kantor										
-	-	-	-	-	-	12.00	bulan	30,000,000.00	4.00	9,405,700.00	33.33	31.35	-
		Penyediaan Barang Cetak dan Penggandaan	Tersedianya Barang Cetak dan Penggandaan										
-	-	-	-	-	-	12.00	bulan	2,750,000.00	4.00	840,000.00	33.33	30.55	-
		Penyediaan Bahan Bacaan dan Peraturan Perundang- undangan	Tersedianya Bahan Bacaan dan Peraturan Perundang- undangan										
-	-	-	-	-	-	12.00	bulan	40,000,000.00	4.00	14,540,000.00	33.33	36.35	-
		Penyediaan Bahan/Material	Tersedianya Bahan/Material										
-	-	-	-	-	-	12.00	bulan	710,000,000.00	4.00	191,113,530.00	33.33	26.92	-
		Penyelenggaraan Rapat Koordinasi dan Konsultasi SKPD	Terselenggaranya Rapat Koordinasi dan Konsultasi SKPD										
-	-	-	-	-	-	12.00	bulan	2,500,000.00	4.00	1,872,500.00	33.33	74.90	-
		Penatausahaan Arsip Dinamis pada SKPD	Terkelolanya arsip dinamis perangkat daerah										
Rata-rata capaian kinerja kegiatan (%)										32.29	30.31	-	
Predikat kinerja										SR	SR	-	
-	-	-	-	-	-	100.00	persen	993,975,000.00	-	499,162,238.00	-	-	-
		Penyediaan Jasa Penunjang Urusan Pemerintahan Daerah	Tersedianya Jasa Penunjang Urusan Pemerintahan Daerah										
-	-	-	-	-	-	12.00	bulan	1,000,000.00	6.00	-	50.00	-	-
		Penyediaan Jasa Surat Menyurat	Tersedianya jasa pengiriman										

No	Kode	Urusan/Bidang Urusan Pemerintahan Daerah Dan Program/Kegiatan	Indikator Kinerja Program (outcome)/ Kegiatan (output)	Target Kinerja dan Anggaran RKPD Tahun berjalan yang dievaluasi (2022)			Realisasi Capaian Kinerja dan Anggaran RKPD yang Dievaluasi (2022)		Tingkat Capaian Kinerja dan Realisasi Anggaran RKPD Tahun 2022 (%)		PD Penanggung jawab				
				5			6		7=6/5*100%						
1	2	3	4	K	Satuan K	Rp	K	Rp	K	Rp	8				
-	-	-	-	-	-	Penyediaan Jasa Komunikasi, Sumber Daya Air dan Listrik	Pembayaran biaya telepon, listrik dan internet	12.00	bulan	44,475,000.00	6.00	19,182,238.00	50.00	43.13	-
-	-	-	-	-	-	Penyediaan Jasa Peralatan dan Perlengkapan Kantor	Pembayaran Jasa Peralatan dan Perlengkapan Kantor	15.00	unit	7,500,000.00	-	-	-	-	-
-	-	-	-	-	-	Penyediaan Jasa Pelayanan Umum Kantor	Tersedianya pembayaran jasa pelayanan umum kantor	384.00	ob	941,000,000.00	192.00	479,980,000.00	50.00	51.01	-
Rata-rata capaian kinerja kegiatan (%)									37.50	14.38	-				
Predikat kinerja									SR	SR	-				
-	-	-	-	-	-	Pemeliharaan Barang Milik Daerah Penunjang Urusan Pemerintahan Daerah	Terpeliharanya Barang Milik Daerah Penunjang Urusan Pemerintahan Daerah	100.00	persen	135,000,000.00	-	14,690,500.00	-	-	-
-	-	-	-	-	-	Penyediaan Jasa Pemeliharaan, Biaya Pemeliharaan dan Pajak Kendaraan Perorangan Dinas atau Kendaraan Dinas Jabatan	Tersedianya Jasa Pemeliharaan, Biaya Pemeliharaan, dan Pajak Kendaraan Perorangan Dinas atau Kendaraan Dinas Jabatan	1.00	unit	30,000,000.00	-	-	-	-	-
-	-	-	-	-	-	Penyediaan Jasa Pemeliharaan, Biaya Pemeliharaan, Pajak, dan Perizinan Kendaraan Dinas Operasional atau Lapangan	Tersedianya Jasa Pemeliharaan, Biaya Pemeliharaan, Pajak dan Perizinan Kendaraan Dinas Operasional atau Lapangan	15.00	unit	80,000,000.00	7.00	12,940,500.00	46.67	16.18	-
-	-	-	-	-	-	Pemeliharaan/Rehabilitasi Gedung Kantor dan Bangunan Lainnya	Terlaksananya Pemeliharaan/Rehabilitasi Gedung Kantor dan Bangunan Lainnya	3.00	unit	20,000,000.00	-	-	-	-	-
-	-	-	-	-	-	Pemeliharaan/Rehabilitasi Sarana dan Prasarana Gedung Kantor atau Bangunan Lainnya	Terlaksananya Pemeliharaan/Rehabilitasi Sarana dan Prasarana Gedung Kantor atau Bangunan Lainnya	1.00	unit	5,000,000.00	1.00	1,750,000.00	100.00	35.00	-
Rata-rata capaian kinerja kegiatan (%)									36.67	12.79	-				
Predikat kinerja									SR	SR	-				
JUMLAH ANGGARAN DAN REALISASI PROGRAM						6,511,225,000.00	-	2,526,029,356.00	-	-	-				
Rata-rata capaian kinerja Program (%)									29.83	18.60	-				
Predikat kinerja Program									SR	SR	-				
-	-	-	-	-	-	PROGRAM PEMBERDAYAAN SOSIAL	Peningkatan kemampuan PSKS melalui program pemberdayaan sosial	100.00	persen	658,000,000.00	-	240,000,000.00	-	-	-
-	-	-	-	-	-	-	Persentase jumlah potensi sumber kesejahteraan sosial daerah kabupaten/kota yang terlibat dalam upaya penyelenggaraan kesejahteraan sosial	100.00	persen	-	-	-	-	-	-

No	Kode	Urusan/Bidang Urusan Pemerintahan Daerah Dan Program/Kegiatan	Indikator Kinerja Program (outcome)/ Kegiatan (output)	Target Kinerja dan Anggaran RKPD Tahun berjalan yang dievaluasi (2022)			Realisasi Capaian Kinerja dan Anggaran RKPD yang Dievaluasi (2022)		Tingkat Capaian Kinerja dan Realisasi Anggaran RKPD Tahun 2022 (%)		PD Penanggung jawab				
				K	Satuan K	Rp	K	Rp	7=6/5*100%						
1	2	3	4	5			6		7=6/5*100%		8				
				K	Satuan K	Rp	K	Rp	K	Rp					
-	-	-	-	-	-	Pengembangan Potensi Sumber Kesejahteraan Sosial Daerah Kabupaten/Kota	Jumlah pendamping yang menerima bimbingan sosial dan peningkatan kemampuan potensi	100.00	persen	658,000,000.00	-	240,000,000.00	-	-	-
-	-	-	-	-	-	Peningkatan Kemampuan Potensi Pekerja Sosial Masyarakat Kewenangan Kabupaten/Kota	Meningkatnya Keterampilan Potensi Pekerja Sosial Masyarakat dalam Melaksanakan Peran, Tugas dan Fungsi Dalam Upaya Penyelenggaraan Kesejahteraan Sosial di wilayah desa/kelurahan	74.00	orang	447,000,000.00	74.00	222,000,000.00	100.00	49.66	-
-	-	-	-	-	-	Peningkatan Kemampuan Potensi Tenaga Kesejahteraan Sosial Kecamatan Kewenangan Kabupaten/Kota	Meningkatnya Kualitas dan Peran Aktif Tenaga Kesejahteraan Sosial Kecamatan dalam Penyelenggaraan Kesejahteraan Sosial	6.00	orang	36,000,000.00	6.00	18,000,000.00	100.00	50.00	-
-	-	-	-	-	-	Peningkatan Kemampuan Potensi Sumber Kesejahteraan Sosial Kelembagaan Masyarakat Kewenangan Kabupaten/Kota	Meningkatnya Kualitas dan Peran aktif SDM karang taruna dalam upaya Penyelenggaraan kesejahteraan sosial	2.00	karang taruna	170,000,000.00	-	-	-	-	-
-	-	-	-	-	-	Peningkatan Kemampuan Sumber Daya Manusia dan Penguatan Lembaga Konsultasi Kesejahteraan Keluarga (LK3)	Meningkatnya Kualitas SDM LK3 dalam Pelayanan Masalah Sosial	100.00	persen	5,000,000.00	-	-	-	-	-
									Rata-rata capaian kinerja kegiatan (%)		50.00	24.92	-		
									Predikat kinerja		R	SR	-		
						JUMLAH ANGGARAN DAN REALISASI PROGRAM			658,000,000.00	-	240,000,000.00	-	-	-	
									Rata-rata capaian kinerja Program (%)		50.00	24.92	-		
									Predikat kinerja Program		R	SR	-		
-	-	-	-	-	-	PROGRAM REHABILITASI SOSIAL	Persentase cakupan penanganan PPKS melalui pelayanan rehabilitasi sosial	100.00	persen	2,334,000,000.00	-	561,317,200.00	-	-	-
-	-	-	-	-	-	Rehabilitasi Sosial Dasar Penyandang Disabilitas Terlantar, Anak Terlantar, Lanjut Usia Terlantar, serta Gelandangan Pengemis di Luar Pantii Sosial	Terselenggaranya layanan rehabilitasi sosial dasar penyandang disabilitas terlantar, anak terlantar, lanjut usia terlantar serta gelandangan pengemis diluar pantii	100.00	persen	2,334,000,000.00	-	561,317,200.00	-	-	-
-	-	-	-	-	-	Penyediaan Permakanan	Jumlah anak terlantar yang memperoleh bantuan permakanan	342.00	Orang	2,132,000,000.00	342.00	536,065,000.00	100.00	25.14	-

No	Kode	Urusan/Bidang Urusan Pemerintahan Daerah Dan Program/Kegiatan	Indikator Kinerja Program (outcome)/ Kegiatan (output)	Target Kinerja dan Anggaran RKPD Tahun berjalan yang dievaluasi (2022)			Realisasi Capaian Kinerja dan Anggaran RKPD yang Dievaluasi (2022)		Tingkat Capaian Kinerja dan Realisasi Anggaran RKPD Tahun 2022 (%)		PD Penanggung jawab	
				K	Satuan K	Rp	K	Rp	7=6/5*100%			
1	2	3	4	5			6		7=6/5*100%		8	
				K	Satuan K	Rp	K	Rp	K	Rp		
-	-	-	-	580.00	Orang	-	-	-	-	-	target tidak diisi	-
-	-	-	-	168.00	Orang	-	-	-	-	-	target tidak diisi	-
-	-	-	-	68.00	Orang	22,000,000.00	-	-	-	-	-	-
-	-	-	-	1.00	Kegiatan	30,000,000.00	-	-	-	-	-	-
-	-	-	-	1.00	Kegiatan	150,000,000.00	1.00	25,252,200.00	100.00	16.83	-	-
-	-	-	-	5.00	orang	-	-	-	-	-	target tidak diisi	-
Rata-rata capaian kinerja kegiatan (%)									28.57	10.49	-	
Predikat kinerja									SR	SR	-	
JUMLAH ANGGARAN DAN REALISASI PROGRAM						2,334,000,000.00	-	561,317,200.00	-	-	-	
Rata-rata capaian kinerja Program (%)									28.57	10.49	-	
Predikat kinerja Program									SR	SR	-	
-	-	-	-	100.00	persen	275,000,000.00	-	9,500,000.00	-	-	-	
-	-	-	-	100.00	persen	275,000,000.00	-	9,500,000.00	-	-	-	
-	-	-	-	2.00	Dokumen	10,000,000.00	2.00	2,800,000.00	100.00	28.00	-	
-	-	-	-	1.00	Kegiatan	10,000,000.00	1.00	3,700,000.00	100.00	37.00	-	
-	-	-	-	286.00	KPM	215,000,000.00	-	3,000,000.00	-	1.40	-	
-	-	-	-	1.00	Kube	40,000,000.00	-	-	-	-	-	

No	Kode	Urusan/Bidang Urusan Pemerintahan Daerah Dan Program/Kegiatan	Indikator Kinerja Program (outcome)/ Kegiatan (output)	Target Kinerja dan Anggaran RKPD Tahun berjalan yang dievaluasi (2022)			Realisasi Capaian Kinerja dan Anggaran RKPD yang Dievaluasi (2022)		Tingkat Capaian Kinerja dan Realisasi Anggaran RKPD Tahun 2022 (%)		PD Penanggung jawab			
				K	Satuan K	Rp	K	Rp	7=6/5*100%					
-	-	-	-	4.00	UEP FM	-	-	-	-	target tidak diisi	-			
Rata-rata capaian kinerja kegiatan (%)									40.00	16.60	-			
Predikat kinerja									SR	SR	-			
JUMLAH ANGGARAN DAN REALISASI PROGRAM						275,000,000.00	-	9,500,000.00	-	-	-			
Rata-rata capaian kinerja Program (%)									40.00	16.60	-			
Predikat kinerja Program									SR	SR	-			
-	-	-	-	-	PROGRAM PENANGANAN BENCANA	Persentase korban bencana alam dan sosial yang tertangani	100.00	persen	328,055,000.00	-	123,766,350.00	-	-	-
-	-	-	-	-	Perlindungan Sosial Korban Bencana Alam dan Sosial Kabupaten/Kota	Terpenuhinya kebutuhan dasar korban bencana alam dan sosial	100.00	persen	128,300,000.00	-	35,589,000.00	-	-	-
-	-	-	-	-	Penyediaan Makanan	Tersedianya Kebutuhan Dasar Permakanan Korban Bencana Alam dan Sosial	100.00	persen	128,300,000.00	100.00	35,589,000.00	100.00	27.74	-
Rata-rata capaian kinerja kegiatan (%)									100.00	27.74	-			
Predikat kinerja									ST	SR	-			
-	-	-	-	-	Penyelenggaraan Pemberdayaan Masyarakat terhadap Kesiapsiagaan Bencana Kabupaten/Kota	Persentase jumlah taruna siaga bencana dalam penanganan korban bencana, koordinasi dan sosialisasi kesiapsiagaan bencana	100.00	persen	199,755,000.00	-	88,177,350.00	-	-	-
-	-	-	-	-	Koordinasi, Sosialisasi dan Pelaksanaan Taruna Siaga Bencana	Meningkatnya Peran Aktif Taruna Siaga Bencana dalam Penanganan Korban Bencana	47.00	orang	199,755,000.00	47.00	88,177,350.00	100.00	44.14	-
Rata-rata capaian kinerja kegiatan (%)									100.00	44.14	-			
Predikat kinerja									ST	SR	-			
JUMLAH ANGGARAN DAN REALISASI PROGRAM						328,055,000.00	-	123,766,350.00	-	-	-			
penunjang									100.00	35.94	-			
Predikat kinerja Program									ST	SR	-			
-	-	-	-	-	-	-	-	-	-	-	-	-	-	
JUMLAH ANGGARAN DAN REALISASI URUSAN SOSIAL						10,106,280,000.00	-	3,460,612,906.00	-	-	-			
RATA-RATA CAPAIAN KINERJA PROGRAM URUSAN SOSIAL (%)									49.68	21.31	-			
PREDIKAT KINERJA URUSAN SOSIAL									SR	SR	-			
JUMLAH ANGGARAN DAN REALISASI URUSAN PEMERINTAHAN WAJIB YANG BERKAITAN DENGAN PELAYANAN DASAR						630,585,733,689.00	-	162,265,356,886.00	-	-	-			
RATA-RATA CAPAIAN KINERJA PROGRAM URUSAN PEMERINTAHAN WAJIB YANG BERKAITAN DENGAN PELAYANAN DASAR (%)									21.81	12.71	-			
PREDIKAT KINERJA URUSAN PEMERINTAHAN WAJIB YANG BERKAITAN DENGAN PELAYANAN DASAR									SR	SR	-			

No	Kode	Urusan/Bidang Urusan Pemerintahan Daerah Dan Program/Kegiatan	Indikator Kinerja Program (outcome)/ Kegiatan (output)	Target Kinerja dan Anggaran RKPD Tahun berjalan yang dievaluasi (2022)			Realisasi Capaian Kinerja dan Anggaran RKPD yang Dievaluasi (2022)		Tingkat Capaian Kinerja dan Realisasi Anggaran RKPD Tahun 2022 (%)		PD Penanggung jawab
				K	Satuan K	Rp	K	Rp	7=6/5*100%		
1	2	3	4	5			6		7=6/5*100%		8
				K	Satuan K	Rp	K	Rp	K	Rp	
		URUSAN PEMERINTAHAN WAJIB YANG TIDAK BERKAITAN DENGAN PELAYANAN DASAR									
-	-	-	-	-	-						
		URUSAN PEMERINTAHAN BIDANG TENAGA KERJA									
-	-	-	-	-	-						
		PROGRAM PENUNJANG URUSAN PEMERINTAHAN DAERAH KABUPATEN/KOTA	Terpenuhinya kebutuhan penunjang Pemerintahan Daerah	100.00	persen	5,136,980,000.00	-	2,103,182,713.00	-	-	DMPPTSP, NAKER, TRANS
-	-	-	-	-	-						
		Perencanaan, Penganggaran, dan Evaluasi Kinerja Perangkat Daerah	Terlaksananya Perencanaan, Penganggaran, dan Evaluasi Kinerja Perangkat Daerah	100.00	persen	26,000,000.00	-	-	-	-	-
-	-	-	-	-	-						
		Penyusunan Dokumen Perencanaan Perangkat Daerah	Jumlah Dokumen perencanaan yang tersusun	4.00	dokumen	8,000,000.00	2.00	-	50.00	-	-
-	-	-	-	-	-						
		Koordinasi dan Penyusunan Dokumen RKA-SKPD	Jumlah Dokumen Anggaran yang tersusun	1.00	dokumen	2,000,000.00	1.00	-	100.00	-	-
-	-	-	-	-	-						
		Koordinasi dan Penyusunan Dokumen Perubahan RKA-SKPD	Jumlah Dokumen Perubahan Anggaran yang tersusun	1.00	dokumen	2,000,000.00	1.00	-	100.00	-	-
-	-	-	-	-	-						
		Koordinasi dan Penyusunan Laporan Capaian Kinerja dan Ikhtisar Realisasi Kinerja SKPD	Jumlah Dokumen Laporan Pengendalian dan Realisasi Kinerja Perangkat Daerah yang Tersusun	4.00	dokumen	8,000,000.00	2.00	-	50.00	-	-
-	-	-	-	-	-						
		Evaluasi Kinerja Perangkat Daerah	Jumlah Dokumen Evaluasi kinerja Perangkat Daerah yang tersusun	3.00	dokumen	6,000,000.00	2.00	-	66.67	-	-
Rata-rata capaian kinerja kegiatan (%)									73.33	-	-
Predikat kinerja									S	SR	-
-	-	-	-	-	-						
		Administrasi Keuangan Perangkat Daerah	Terlaksananya pengelolaan Administrasi Keuangan Perangkat Daerah	100.00	persen	3,710,000,000.00	-	1,559,260,025.00	-	-	-
-	-	-	-	-	-						
		Penyediaan Gaji dan Tunjangan ASN	Tersedianya gaji dan tunjangan ASN	14.00	bulan	3,700,000,000.00	6.00	1,559,260,025.00	42.86	42.14	-
-	-	-	-	-	-						
		Koordinasi dan Penyusunan Laporan Keuangan Akhir Tahun SKPD	Jumlah Dokumen laporan keuangan akhir perangkat daerah	1.00	dokumen	2,000,000.00	1.00	-	100.00	-	-
-	-	-	-	-	-						
		Koordinasi dan Penyusunan Laporan Keuangan Bulanan/Triwulanan/Semesteran SKPD	Jumlah Dokumen laporan keuangan bulanan/triwulan/semesteran SKPD	2.00	dokumen	4,000,000.00	1.00	-	50.00	-	-
-	-	-	-	-	-						
		Penyusunan Pelaporan dan Analisis Prognosis Realisasi Anggaran	Jumlah Dokumen laporan dan analisis Prognosis Realisasi Anggaran Perangkat Daerah	2.00	dokumen	4,000,000.00	1.00	-	50.00	-	-
Rata-rata capaian kinerja kegiatan (%)									60.71	10.54	-
Predikat kinerja									R	SR	-

No	Kode	Urusan/Bidang Urusan Pemerintahan Daerah Dan Program/Kegiatan	Indikator Kinerja Program (outcome)/ Kegiatan (output)	Target Kinerja dan Anggaran RKPD Tahun berjalan yang dievaluasi (2022)			Realisasi Capaian Kinerja dan Anggaran RKPD yang Dievaluasi (2022)		Tingkat Capaian Kinerja dan Realisasi Anggaran RKPD Tahun 2022 (%)		PD Penanggung jawab
				K	Satuan K	Rp	K	Rp	7=6/5*100%		
1	2	3	4	5			6		7=6/5*100%		8
				K	Satuan K	Rp	K	Rp	K	Rp	
-	-	-	-	-	-	-	-	-	-	-	-
		Administrasi Pendapatan Daerah Kewenangan Perangkat Daerah	Terlaksananya pengelolaan Administrasi Pendapatan Daerah Kewenangan Perangkat Daerah	100.00	persen	2,500,000.00	-	-	-	-	-
-	-	-	-	-	-	-	-	-	-	-	-
		Pendataan dan Pendaftaran Objek Retribusi Daerah	Terlaksananya Pendataan dan Pendaftaran Objek retribusi daerah	100.00	persen	2,500,000.00	-	-	-	-	-
Rata-rata capaian kinerja kegiatan (%)									-	-	-
Predikat kinerja									SR	SR	-
-	-	-	-	-	-	-	-	-	-	-	-
		Administrasi Kepegawaian Perangkat Daerah	Terlaksananya pengelolaan Administrasi Kepegawaian Perangkat Daerah	100.00	persen	2,000,000.00	-	-	-	-	-
-	-	-	-	-	-	-	-	-	-	-	-
		Pengadaan Pakaian Dinas Beserta Atribut Kelengkapannya	Jumlah Pengadaan pakaian dinas dan pakaian khusus hari tertentu lainnya beserta atribut kelengkapannya	25.00	stel	-	-	-	-	-	-
-	-	-	-	-	-	-	-	-	-	-	-
		Pendataan dan Pengolahan Administrasi Kepegawaian	Terkelolanya Administrasi Kepegawian perangkat Daerah	12.00	bulan	2,000,000.00	6.00	-	50.00	-	-
Rata-rata capaian kinerja kegiatan (%)									25.00	-	-
Predikat kinerja									SR	SR	-
-	-	-	-	-	-	-	-	-	-	-	-
		Administrasi Umum Perangkat Daerah	Terpenuhinya kebutuhan penunjang Pemerintah Daerah	100.00	persen	462,540,000.00	-	133,609,600.00	-	-	-
-	-	-	-	-	-	-	-	-	-	-	-
		Penyediaan Komponen Instalasi Listrik/Penerangan Bangunan Kantor	Tersedianya Komponen instalasi listrik/penerangan bangunan kantor	12.00	Bulan	5,000,000.00	6.00	1,222,000.00	50.00	24.44	-
-	-	-	-	-	-	-	-	-	-	-	-
		Penyediaan Peralatan Rumah Tangga	Tersedianya Peralatan rumah tangga	15.00	jenis/bln	2,500,000.00	2.00	-	13.33	-	-
-	-	-	-	-	-	-	-	-	-	-	-
		Penyediaan Bahan Logistik Kantor	Tersedianya makanan dan minuman rapat dan kegiatan	12.00	Bulan	35,000,000.00	6.00	11,495,000.00	50.00	32.84	-
-	-	-	-	-	-	-	-	-	-	-	-
		Penyediaan Barang Cetak dan Penggandaan	Tersedianya barang cetakan dan penggandaan	12.00	Bulan	30,000,000.00	6.00	6,320,000.00	50.00	21.07	-
-	-	-	-	-	-	-	-	-	-	-	-
		Penyediaan Bahan Bacaan dan Peraturan Perundang-undangan	Tersedianya Bahan bacaan dan peraturan perundang undangan	12.00	Bulan	5,040,000.00	6.00	2,025,000.00	50.00	40.18	-
-	-	-	-	-	-	-	-	-	-	-	-
		Penyediaan Bahan/Material	Tersedianya Bahan Material	12.00	Bulan	40,000,000.00	6.00	11,580,000.00	50.00	28.95	-
-	-	-	-	-	-	-	-	-	-	-	-
		Penyelenggaraan Rapat Koordinasi dan Konsultasi SKPD	Terlaksananya Rapat koordinasi dan Konsultasi SKPD	12.00	Bulan	342,500,000.00	6.00	100,967,600.00	50.00	29.48	-
-	-	-	-	-	-	-	-	-	-	-	-
		Penatausahaan Arsip Dinamis pada SKPD	Terkelolanya arsip dinamis perangkat Daerah	12.00	Bulan	2,500,000.00	6.00	-	50.00	-	-
Rata-rata capaian kinerja kegiatan (%)									45.42	22.12	-
Predikat kinerja									SR	SR	-

No	Kode	Urusan/Bidang Urusan Pemerintahan Daerah Dan Program/Kegiatan	Indikator Kinerja Program (outcome)/ Kegiatan (output)	Target Kinerja dan Anggaran RKPD Tahun berjalan yang dievaluasi (2022)			Realisasi Capaian Kinerja dan Anggaran RKPD yang Dievaluasi (2022)		Tingkat Capaian Kinerja dan Realisasi Anggaran RKPD Tahun 2022 (%)		PD Penanggung jawab				
				K	Satuan K	Rp	K	Rp	7=6/5*100%						
1	2	3	4	5			6		7=6/5*100%		8				
				K	Satuan K	Rp	K	Rp	K	Rp					
-	-	-	-	-	-	Penyediaan Jasa Penunjang Urusan Pemerintahan Daerah	Tersedianya Jasa Penunjang Urusan Pemerintahan Daerah	100.00	persen	828,750,000.00	-	409,349,988.00	-	-	-
-	-	-	-	-	-	Penyediaan Jasa Surat Menyurat	Tersedianya Jasa Pengiriman	12.00	bulan	2,000,000.00	6.00	293,000.00	50.00	14.65	-
-	-	-	-	-	-	Penyediaan Jasa Komunikasi, Sumber Daya Air dan Listrik	Pembayaran Biaya telpon, Listrik dan internet	12.00	bulan	86,400,000.00	6.00	31,506,988.00	50.00	36.47	-
-	-	-	-	-	-	Penyediaan Jasa Pelayanan Umum Kantor	Tersedianya Pembayaran Jasa pelayanan Umum kantor	300.00	ob	740,350,000.00	150.00	377,550,000.00	50.00	51.00	-
Rata-rata capaian kinerja kegiatan (%)											50.00	34.04	-		
Predikat kinerja									R	SR	-				
-	-	-	-	-	-	Pemeliharaan Barang Milik Daerah Penunjang Urusan Pemerintahan Daerah	Terpeliharanya Barang Milik Daerah Penunjang Urusan Pemerintahan Daerah	100.00	persen	105,190,000.00	-	963,100.00	-	-	-
-	-	-	-	-	-	Penyediaan Jasa Pemeliharaan, Biaya Pemeliharaan dan Pajak Kendaraan Perorangan Dinas atau Kendaraan Dinas Jabatan	Tersedianya Jasa Pemeliharaan, Biaya Pemeliharaan, Pajak dan Perizinan Kendaraan Dinas Jabatan	1.00	Unit mobil	38,250,000.00	-	-	-	-	-
-	-	-	-	-	-	Penyediaan Jasa Pemeliharaan, Biaya Pemeliharaan, Pajak, dan Perizinan Kendaraan Dinas Operasional atau Lapangan	Tersedianya Jasa pemeliharaan, Biaya Pemeliharaan, Pajak dan perizinan kendaraan Dinas Operasional atau Lapangan	4.00	Unit	36,940,000.00	1.00	963,100.00	25.00	2.61	-
-	-	-	-	-	-	Pemeliharaan/Rehabilitasi Gedung Kantor dan Bangunan Lainnya	Terlaksana Pemeliharaan/Rehabilitasi Gedung Kantor dan Bangunan Lainnya	1.00	Unit	30,000,000.00	-	-	-	-	-
Rata-rata capaian kinerja kegiatan (%)											8.33	0.87	-		
Predikat kinerja									SR	SR	-				
JUMLAH ANGGARAN DAN REALISASI PROGRAM								5,136,980,000.00	-	2,103,182,713.00	-	-	-		
Rata-rata capaian kinerja Program (%)											37.54	9.65	-		
Predikat kinerja Program									SR	SR	-				
-	-	-	-	-	-	PROGRAM PELATIHAN KERJA DAN PRODUKTIVITAS TENAGA KERJA	Cakupan tenaga kerja yang mendapatkan pelatihan berbasis kompetensi	100.00	persen	422,407,500.00	-	-	-	-	
-	-	-	-	-	-	Pelaksanaan Pelatihan berdasarkan Unit Kompetensi	Terlaksananya Pelatihan berdasarkan Unit Kompetensi	4.00	Jenis Pelatih	422,407,500.00	-	-	-	-	
-	-	-	-	-	-	Proses Pelaksanaan Pendidikan dan Pelatihan Keterampilan bagi Pencari Kerja berdasarkan Klaster Kompetensi	Terlaksananya Pendidikan dan Pelatihan Kejuruan Otomotif, Listrik, Las, dan service AC Split	60.00	orang/jenis pe	422,407,500.00	-	-	-	-	
-	-	-	-	-	-	-	-	4.00	jenis pelatihan	-	-	-	-	-	
Rata-rata capaian kinerja kegiatan (%)											-	-	-		

No	Kode	Urusan/Bidang Urusan Pemerintahan Daerah Dan Program/Kegiatan	Indikator Kinerja Program (outcome)/ Kegiatan (output)	Target Kinerja dan Anggaran RKPD Tahun berjalan yang dievaluasi (2022)			Realisasi Capaian Kinerja dan Anggaran RKPD yang Dievaluasi (2022)		Tingkat Capaian Kinerja dan Realisasi Anggaran RKPD Tahun 2022 (%)		PD Penanggung jawab		
				5			6		7=6/5*100%				
1	2	3	4	K	Satuan K	Rp	K	Rp	K	Rp	8		
							Predikat kinerja		SR	SR	-		
JUMLAH ANGGARAN DAN REALISASI PROGRAM						422,407,500.00	-	-	-	-	-		
Rata-rata capaian kinerja Program (%)									-	-	-		
Predikat kinerja Program									SR	SR	-		
-	-	-	-	-	-	PROGRAM PENEMPATAN TENAGA KERJA	Cakupan tenaga kerja yang terdaftar yang ditempatkan	50.00	persen	14,727,000.00	-	-	-
-	-	-	-	-	-	Pengelolaan Informasi Pasar Kerja	Tersedianya Pengelolaan Informasi Pasar Kerja	43,952.00	jenis/perusah	14,727,000.00	-	-	-
-	-	-	-	-	-	Pelayanan dan Penyediaan Informasi Pasar Kerja Online	Tersediaanya data informasi Bursa Kerja di Kabupaten Bangka Barat	5.00	jenis	7,877,000.00	-	-	-
-	-	-	-	-	-	Job Fair/Bursa Kerja	Tersedianya kebutuhan tenaga kerja sesuai kebutuhan perusahaan Kerja	20.00	perusahaan	6,850,000.00	-	-	-
Rata-rata capaian kinerja kegiatan (%)									-	-	-		
Predikat kinerja									SR	SR	-		
JUMLAH ANGGARAN DAN REALISASI PROGRAM						14,727,000.00	-	-	-	-	-		
Rata-rata capaian kinerja Program (%)									-	-	-		
Predikat kinerja Program									SR	SR	-		
-	-	-	-	-	-	PROGRAM HUBUNGAN INDUSTRIAL	Angka Perselisihan Yang Terfasilitasi dan terselesaikan	100.00	Persen	75,575,000.00	-	820,000.00	-
-	-	-	-	-	-		Jumlah pekerja yang diikutsertakan pada program jamsos tenaga tenaga kerja	50.00	Persen	-	-	-	-
-	-	-	-	-	-	Pencegahan dan Penyelesaian Perselisihan Hubungan Industrial, Mogok Kerja dan Penutupan Perusahaan di Daerah Kabupaten/Kota	Terselesainya kasus Perselisihan Hubungan Industrial, Mogok Kerja dan Penutupan Perusahaan di Kabupaten Bangka Barat	5.00	kasus	75,575,000.00	-	820,000.00	-
-	-	-	-	-	-	Penyelesaian Perselisihan Hubungan Industrial, Mogok Kerja, dan Penutupan Perusahaan yang Berakibat/Berdampak pada Kepentingan di 1 (satu) Daerah Kabupaten/Kota	Berita Acara Survey Perizinan	1.00	dokumen	9,910,000.00	-	-	-
-	-	-	-	-	-	Penyelenggaraan Verifikasi dan Rekapitulasi Keanggotaan pada Organisasi Pengusaha, Federasi dan Konfederasi Serikat Pekerja/Serikat Buruh serta Non Afiliasi	Terdatanya serikat pekerja yang ada di perusahaan - perusahaan	1.00	dokumen	4,835,000.00	-	-	-
-	-	-	-	-	-	Pelaksanaan Operasional Lembaga Kerjasama Tripartit Daerah Kabupaten/Kota	Terselesainya masalah ketenaga kerjaan di Kabupaten Bangka Barat	1.00	dokumen	50,000,000.00	-	820,000.00	1.64
-	-	-	-	-	-	Pengembangan Pelaksanaan Jaminan Sosial Tenaga Kerja dan Fasilitas Kesejahteraan Pekerja	Terdatanya kepesertaan jaminan sosial di perusahaan	1.00	dokumen	10,830,000.00	-	-	-
Rata-rata capaian kinerja kegiatan (%)									-	0.41	-		

No	Kode	Urusan/Bidang Urusan Pemerintahan Daerah Dan Program/Kegiatan	Indikator Kinerja Program (outcome)/ Kegiatan (output)	Target Kinerja dan Anggaran RKPD Tahun berjalan yang dievaluasi (2022)			Realisasi Capaian Kinerja dan Anggaran RKPD yang Dievaluasi (2022)		Tingkat Capaian Kinerja dan Realisasi Anggaran RKPD Tahun 2022 (%)		PD Penanggung jawab				
				K	Satuan K	Rp	K	Rp	7=6/5*100%						
1	2	3	4	5			6		7=6/5*100%		8				
				K	Satuan K	Rp	K	Rp	K	Rp					
-	-	-	-	-	-	Penyusunan Pelaporan dan Analisis Prognosis Realisasi Anggaran	Jumlah dokumen laporan dan Analisis Prognosis Realisasi Anggaran Perangkat Daerah	2.00	Dokumen	4,000,000.00	-	-	-	-	-
Rata-rata capaian kinerja kegiatan (%)									12.50	11.09	-				
Predikat kinerja									SR	SR	-				
-	-	-	-	-	-	Administrasi Barang Milik Daerah pada Perangkat Daerah	Terlaksananya pengelolaan Administrasi Barang Milik Daerah pada Perangkat Daerah	100.00	Persen	6,000,000.00	-	1,650,000.00	-	-	-
-	-	-	-	-	-	Penatausahaan Barang Milik Daerah pada SKPD	Jumlah dokumen Penatausahaan Barang Milik Daerah pada SKPD	12.00	bln	6,000,000.00	6.00	1,650,000.00	50.00	-	-
Rata-rata capaian kinerja kegiatan (%)									50.00	-	-				
Predikat kinerja									R	SR	-				
-	-	-	-	-	-	Administrasi Kepegawaian Perangkat Daerah	Terlaksananya pengelolaan Administrasi Kepegawaian Perangkat Daerah	100.00	Persen	2,000,000.00	-	545,000.00	-	-	-
-	-	-	-	-	-	Pendataan dan Pengolahan Administrasi Kepegawaian	Terkelolanya Administrasi Kepegawaian perangkat daerah	12.00	bln	2,000,000.00	6.00	545,000.00	50.00	-	-
Rata-rata capaian kinerja kegiatan (%)									50.00	-	-				
Predikat kinerja									R	SR	-				
-	-	-	-	-	-	Administrasi Umum Perangkat Daerah	Terlaksananya pengelolaan Administrasi Umum Perangkat Daerah	100.00	Persen	336,420,000.00	-	94,608,020.00	-	-	-
-	-	-	-	-	-	Penyediaan Komponen Instalasi Listrik/Penerangan Bangunan Kantor	Tersedianya komponen listrik/penerangan bangunan gedung kantor	12.00	bln	5,000,000.00	6.00	1,534,500.00	50.00	-	-
-	-	-	-	-	-	Penyediaan Peralatan Rumah Tangga	Tersedianya peralatan rumah tangga	12.00	bln	4,000,000.00	6.00	-	50.00	-	-
-	-	-	-	-	-	Penyediaan Bahan Logistik Kantor	Tersedianya makanan dan minuman rapat, tamu dan kegiatan	12.00	bln	40,000,000.00	6.00	12,754,000.00	50.00	31.89	-
-	-	-	-	-	-	Penyediaan Barang Cetak dan Penggandaan	Tersedianya Barang Cetak dan Penggandaan	12.00	bln	40,000,000.00	6.00	9,783,000.00	50.00	24.46	-
-	-	-	-	-	-	Penyediaan Bahan Bacaan dan Peraturan Perundang- undangan	Tersedianya Bahan Bacaan dan Peraturan Perundang- undangan	12.00	bln	4,920,000.00	6.00	-	50.00	-	-
-	-	-	-	-	-	Penyediaan Bahan/Material	Tersedianya Bahan/Material	12.00	bln	40,000,000.00	6.00	6,338,000.00	50.00	15.85	-
-	-	-	-	-	-	Penyelenggaraan Rapat Koordinasi dan Konsultasi SKPD	Terlaksananya rapat-rapat koordinasi dan konsultasi dalam dan luar daerah	12.00	bln	200,000,000.00	6.00	61,698,520.00	50.00	30.85	-
-	-	-	-	-	-	Penatausahaan Arsip Dinamis pada SKPD	Terkelolanya arsip dinamis perangkat daerah	12.00	bln	2,500,000.00	12.00	2,500,000.00	100.00	100.00	-
Rata-rata capaian kinerja kegiatan (%)									56.25	25.38	-				

No	Kode	Urusan/Bidang Urusan Pemerintahan Daerah Dan Program/Kegiatan	Indikator Kinerja Program (outcome)/ Kegiatan (output)	Target Kinerja dan Anggaran RKPD Tahun berjalan yang dievaluasi (2022)			Realisasi Capaian Kinerja dan Anggaran RKPD yang Dievaluasi (2022)		Tingkat Capaian Kinerja dan Realisasi Anggaran RKPD Tahun 2022 (%)		PD Penanggung jawab				
				K	Satuan K	Rp	K	Rp	7=6/5*100%						
1	2	3	4	5			6		7=6/5*100%		8				
				K	Satuan K	Rp	K	Rp	K	Rp					
-	-	-	-	-	-	Advokasi Kebijakan dan Pendampingan Pelaksanaan PUG termasuk PPRG	Terlaksananya penerapan perencanaan dan penganggaran yang responsif gender (PPRG) di berbagai bidang pembangunan	40.00	peserta	11,400,000.00	-	-	-	-	-
Rata-rata capaian kinerja kegiatan (%)									-	-	-				
Predikat kinerja									SR	SR	-				
-	-	-	-	-	-	Penguatan dan Pengembangan Lembaga Penyedia Layanan Pemberdayaan Perempuan Kewenangan Kabupaten/Kota	Terlaksananya KIE dan advokasi pemberdayaan dan perlindungan perempuan	1.00	tahun	129,603,347.00	-	10,894,200.00	-	-	-
-	-	-	-	-	-	Pengembangan Komunikasi, Informasi dan Edukasi (KIE) Pemberdayaan Perempuan Kewenangan Kabupaten/Kota	Terlaksananya KIE tentang pemberdayaan dan perlindungan perempuan serta Terlaksananya advokasi dan sosialisasi kompetensi SDM Perempuan korban kekerasan dalam meningkatkan ketahanan keluarga	1.00	GOW dan DWP	129,603,347.00	0.50	10,894,200.00	50.00	8.41	-
Rata-rata capaian kinerja kegiatan (%)									50.00	8.41	-				
Predikat kinerja									R	SR	-				
JUMLAH ANGGARAN DAN REALISASI PROGRAM								141,003,347.00	-	10,894,200.00	-	-	-		
Rata-rata capaian kinerja Program (%)									25.00	4.20	-				
Predikat kinerja Program									SR	SR	-				
-	-	-	-	-	-	PROGRAM PENINGKATAN KUALITAS KELUARGA	Layanan terhadap perempuan dan anak	100.00	%	180,303,961.00	-	-	-	-	-
-	-	-	-	-	-	Peningkatan Kualitas Keluarga dalam Mewujudkan Kesetaraan Gender (KG) dan Hak Anak Tingkat Daerah Kabupaten/Kota	Terlaksananya upaya perlindungan perempuan dan anak terhadap tindak kekerasan	100.00	%	152,525,000.00	-	-	-	-	-
-	-	-	-	-	-	Pelaksanaan Komunikasi, Informasi dan Edukasi KG dan Perlindungan Anak bagi Keluarga Kewenangan Kabupaten/Kota	Penguatan sistem perlindungan perempuan dan anak mencakup pencegahan, penanganan dan rehabilitasi perempuan dan anak korban tindak kekerasan, eksploitasi, dan perlakuan salah lainnya.	15.00	kasus	152,525,000.00	3.00	-	20.00	-	-
Rata-rata capaian kinerja kegiatan (%)									20.00	-	-				
Predikat kinerja									SR	SR	-				
-	-	-	-	-	-	Penyediaan Layanan bagi Keluarga dalam Mewujudkan KG dan Hak Anak yang Wilayah Kerjanya dalam Daerah Kabupaten/Kota	Terlaksananya penyediaan layanan bagi perempuan dan anak korban kekerasan	100.00	%	27,778,961.00	-	-	-	-	-

No	Kode	Urusan/Bidang Urusan Pemerintahan Daerah Dan Program/Kegiatan	Indikator Kinerja Program (outcome)/ Kegiatan (output)	Target Kinerja dan Anggaran RKPD Tahun berjalan yang dievaluasi (2022)			Realisasi Capaian Kinerja dan Anggaran RKPD yang Dievaluasi (2022)		Tingkat Capaian Kinerja dan Realisasi Anggaran RKPD Tahun 2022 (%)		PD Penanggung jawab
				K	Satuan K	Rp	K	Rp	7=6/5*100%		
1	2	3	4	5			6		7=6/5*100%		8
				K	Satuan K	Rp	K	Rp	K	Rp	
-	-	-	-	-	-	-	-	-	-	-	-
		Pelaksanaan Penyediaan Layanan Komprehensif bagi Keluarga dalam Mewujudkan KG dan Perlindungan Anak yang Wilayah Kerjanya dalam Daerah Kabupaten/Kota	Terlaksananya operasional UPTD PPA dan rumah aman untuk perempuan dan anak korban kekerasan	1.00	Rumah aman	27,778,961.00	-	-	-	-	-
Rata-rata capaian kinerja kegiatan (%)									-	-	-
Predikat kinerja									SR	SR	-
JUMLAH ANGGARAN DAN REALISASI PROGRAM						180,303,961.00	-	-	-	-	-
Rata-rata capaian kinerja Program (%)									10.00	-	-
Predikat kinerja Program									SR	SR	-
-	-	-	-	-	-	-	-	-	-	-	-
		Program Perlindungan Perempuan	Persentase Korban Kekerasan	100.00	%	124,744,000.00	-	410,000.00	-	-	-
-	-	-	-	-	-	-	-	-	-	-	-
		Penyediaan Layanan Rujukan Lanjutan bagi Perempuan Korban Kekerasan yang Memerlukan Koordinasi Kewenangan Kabupaten/Kota	Persentase Jumlah laporan pengaduan yang dilayani/ditindaklanjuti	100.00	%	124,744,000.00	-	410,000.00	-	-	-
-	-	-	-	-	-	-	-	-	-	-	-
		Koordinasi dan Sinkronisasi Pelaksanaan Penyediaan Layanan Rujukan Lanjutan bagi Perempuan Korban Kekerasan Kewenangan Kabupaten/Kota	Tersedianya Layanan Rujukan Lanjutan bagi Perempuan Korban Kekerasan	1.00	Kegiatan	124,744,000.00	0.25	410,000.00	25.00	0.33	-
Rata-rata capaian kinerja kegiatan (%)									25.00	0.33	-
Predikat kinerja									SR	SR	-
JUMLAH ANGGARAN DAN REALISASI PROGRAM						124,744,000.00	-	410,000.00	-	-	-
Rata-rata capaian kinerja Program (%)									17.50	0.16	-
Predikat kinerja Program									SR	SR	-
-	-	-	-	-	-	-	-	-	-	-	-
		Program Perlindungan Khusus Anak	Persentase Korban Kekerasan terhadap anak yang mendapat layanan komprehensif	100.00	Persen	506,021,000.00	-	4,480,000.00	-	-	-
-	-	-	-	-	-	-	-	-	-	-	-
		Pencegahan Kekerasan terhadap Anak yang Melibatkan para Pihak Lingkup Daerah Kabupaten/Kota	Persentase jumlah layanan perlindungan khusus bagi anak	100.00	Persen	157,815,000.00	-	-	-	-	-
-	-	-	-	-	-	-	-	-	-	-	-
		Koordinasi dan Sinkronisasi Pencegahan Kekerasan terhadap Anak Kewenangan Kabupaten/Kota	Terlaksananya Pencegahan Kekerasan terhadap Anak	1.00	Rumah aman/UPTD PPA	157,815,000.00	0.25	-	25.00	-	-
Rata-rata capaian kinerja kegiatan (%)									25.00	-	-
Predikat kinerja									SR	SR	-
-	-	-	-	-	-	-	-	-	-	-	-
		Penyediaan Layanan bagi Anak yang Memerlukan Perlindungan Khusus yang Memerlukan	Persentase jumlah layanan perlindungan khusus bagi anak	100.00	Persen	240,800,000.00	-	2,570,000.00	-	-	-
-	-	-	-	-	-	-	-	-	-	-	-
		Koordinasi dan Sinkronisasi Pelaksanaan Pendampingan Anak yang Memerlukan Perlindungan Khusus Kewenangan Kabupaten/Kota	Tersedianya Pendampingan Anak yang Memerlukan Perlindungan Khusus	1.00	Rumah aman/UPTD PPA	240,800,000.00	0.50	2,570,000.00	50.00	1.07	-
Rata-rata capaian kinerja kegiatan (%)									50.00	1.07	-
Predikat kinerja									R	SR	-

No	Kode	Urusan/Bidang Urusan Pemerintahan Daerah Dan Program/Kegiatan	Indikator Kinerja Program (outcome)/ Kegiatan (output)	Target Kinerja dan Anggaran RKPD Tahun berjalan yang dievaluasi (2022)			Realisasi Capaian Kinerja dan Anggaran RKPD yang Dievaluasi (2022)		Tingkat Capaian Kinerja dan Realisasi Anggaran RKPD Tahun 2022 (%)		PD Penanggung jawab			
				K	Satuan K	Rp	K	Rp	7=6/5*100%					
1	2	3	4	5			6		7=6/5*100%		8			
				K	Satuan K	Rp	K	Rp	K	Rp				
-	-	-	-	-	-	-	100.00	Persen	107,406,000.00	-	1,910,000.00	-	-	-
		Penguatan dan Pengembangan Lembaga Penyedia Layanan bagi Anak yang Memerlukan Perlindungan Khusus Tingkat Daerah Kabupaten/Kota	Persentase penguatan dan pengembangan lembaga penyedia layanan bagi anak											
-	-	-	-	-	-	-	1.00	Rumah Aman/ UPTD PPA	107,406,000.00	0.50	1,910,000.00	50.00	1.78	-
		Koordinasi dan Sinkronisasi Peningkatan Kapasitas Sumber Daya Lembaga Penyedia Layanan Anak yang Memerlukan Perlindungan Khusus Tingkat Daerah Kabupaten/Kota	Terlaksananya Peningkatan Kapasitas Sumber Daya Lembaga Penyedia Layanan Anak yang Memerlukan Perlindungan Khusus											
Rata-rata capaian kinerja kegiatan (%)											50.00	1.78	-	
Predikat kinerja											R	SR	-	
JUMLAH ANGGARAN DAN REALISASI PROGRAM						506,021,000.00	-	4,480,000.00	-	-	-	-	-	
Rata-rata capaian kinerja Program (%)											41.67	0.95	-	
Predikat kinerja Program											SR	SR	-	
-	-	-	-	-	-	-	55	Persen	9,900,000.00	-	-	-	-	-
		Program Pengelolaan Sistem Data Gender Dan Anak	Persentase ketersediaan informasi gender dan anak											
-	-	-	-	-	-	-	100	Persen	9,900,000.00	-	-	-	-	-
		Pengumpulan, Pengolahan Analisis dan Penyajian Data Gender dan Anak Dalam Kelembagaan Data di Tingkat Daerah Kabupaten/Kota	Cakupan proses pelaksanaan data gender dan anak											
-	-	-	-	-	-	-	1.00	Dokumen	9,900,000.00	-	-	-	-	-
		Pengumpulan, Pengolahan Analisis dan Penyajian Data Gender dan Anak Dalam Kelembagaan Data di Tingkat Daerah Kabupaten/Kota	Jumlah Dokumen Data Gender dan Anak Kabupaten/Kota yang Tersedia											
Rata-rata capaian kinerja kegiatan (%)											-	-	-	
Predikat kinerja											SR	SR	-	
JUMLAH ANGGARAN DAN REALISASI PROGRAM						9,900,000.00	-	-	-	-	-	-		
Rata-rata capaian kinerja Program (%)											-	-	-	
Predikat kinerja Program											SR	SR	-	
-	-	-	-	-	-	-	80.00	%	124,667,000.00	-	1,840,000.00	-	-	-
		PROGRAM PEMENUHAN HAK ANAK (PHA)	Pemenuhan hak anak											
-	-	-	-	-	-	-	100.00	%	124,667,000.00	-	1,840,000.00	-	-	-
		Penguatan dan Pengembangan Lembaga Penyedia Layanan Peningkatan Kualitas Hidup Anak Kewenangan Kabupaten/Kota	Tersedianya penguatan kualitas hidup anak											
-	-	-	-	-	-	-	100.00	anak	124,667,000.00	25.00	1,840,000.00	25.00	1.48	-
		Penyediaan Layanan Peningkatan Kualitas Hidup Anak Kewenangan Kabupaten/Kota	Peningkatan dan penguatan kegiatan untuk membentuk karakter dan mengasah kreativitas dan bakat anak melalui Forum anak											
Rata-rata capaian kinerja kegiatan (%)											25.00	1.48	-	
Predikat kinerja											SR	SR	-	
JUMLAH ANGGARAN DAN REALISASI PROGRAM						124,667,000.00	-	1,840,000.00	-	-	-	-		
Rata-rata capaian kinerja Program (%)											25.00	1.48	-	
Predikat kinerja Program											SR	SR	-	
-	-	-	-	-	-	-	-	-	-	-	-	-	-	-

No	Kode	Urusan/Bidang Urusan Pemerintahan Daerah Dan Program/Kegiatan	Indikator Kinerja Program (outcome)/ Kegiatan (output)	Target Kinerja dan Anggaran RKPD Tahun berjalan yang dievaluasi (2022)			Realisasi Capaian Kinerja dan Anggaran RKPD yang Dievaluasi (2022)		Tingkat Capaian Kinerja dan Realisasi Anggaran RKPD Tahun 2022 (%)		PD Penanggung jawab			
				K	Satuan K	Rp	K	Rp	K	Rp				
1	2	3	4	5			6		7=6/5*100%		8			
JUMLAH ANGGARAN DAN REALISASI URUSAN PPPA						5,412,207,308.00	-	1,847,245,083.00	-	-	-			
RATA-RATA CAPAIAN KINERJA PROGRAM URUSAN PEMBERDAYAAN PEREMPUAN DAN PERLINDUNGAN ANAK (%)									23.72	3.84	-			
PREDIKAT KINERJA URUSAN PEMBERDAYAAN PEREMPUAN DAN PERLINDUNGAN ANAK									SR	SR	-			
-	-	-	-	-	-	-	-	-	-	-	-			
-	-	-	-	-	URUSAN PEMERINTAHAN BIDANG PANGAN	-	-	-	-	-	-			
-	-	-	-	-	PROGRAM PENUNJANG URUSAN PEMERINTAHAN DAERAH KABUPATEN/KOTA	Terpenuhinya kebutuhan penunjang Pemerintahan Daerah	100.00	%	14,289,948,406.00	-	6,434,973,530.00	-	-	DISTANGAN
-	-	-	-	-	Perencanaan, Penganggaran, dan Evaluasi Kinerja Perangkat Daerah	Terlaksananya Perencanaan, Penganggaran, dan Evaluasi Kinerja Perangkat Daerah	100.00	%	26,000,000.00	-	-	-	-	-
-	-	-	-	-	Penyusunan Dokumen Perencanaan Perangkat Daerah	Jumlah dokumen perencanaan yang tersusun	4.00	dokumen	8,000,000.00	-	-	-	-	-
-	-	-	-	-	Koordinasi dan Penyusunan Dokumen RKA-SKPD	Jumlah dokumen anggaran yang tersusun	1.00	dokumen	2,000,000.00	-	-	-	-	-
-	-	-	-	-	Koordinasi dan Penyusunan Dokumen Perubahan RKA-SKPD	Jumlah dokumen perubahan anggaran yang tersusun	1.00	dokumen	2,000,000.00	-	-	-	-	-
-	-	-	-	-	Koordinasi dan Penyusunan Laporan Capaian Kinerja dan Ikhtisar Realisasi Kinerja SKPD	Jumlah dokumen perencanaan yang tersusun	4.00	dokumen	8,000,000.00	-	-	-	-	-
-	-	-	-	-	Evaluasi Kinerja Perangkat Daerah	Jumlah dokumen evaluasi kinerja Perangkat Daerah yang tersusun	3.00	dokumen	6,000,000.00	-	-	-	-	-
Rata-rata capaian kinerja kegiatan (%)									-	-	-			
Predikat kinerja									SR	SR	-			
-	-	-	-	-	Administrasi Keuangan Perangkat Daerah	Terlaksananya pengelolaan Administrasi Keuangan Perangkat Daerah	100.00	%	10,910,000,000.00	-	5,185,913,566.00	-	-	-
-	-	-	-	-	Penyediaan Gaji dan Tunjangan ASN	Tersedianya gaji dan tunjangan ASN	12.00	bulan	10,900,000,000.00	6.00	5,185,913,566.00	50.00	47.58	-
-	-	-	-	-	Koordinasi dan Penyusunan Laporan Keuangan Akhir Tahun SKPD	Jumlah dokumen Laporan Keuangan Akhir Tahun Perangkat Daerah	1.00	dokumen	2,000,000.00	-	-	-	-	-
-	-	-	-	-	Koordinasi dan Penyusunan Laporan Keuangan Bulanan/Triwulanan/Semesteran SKPD	Jumlah dokumen Laporan Keuangan Bulanan/Triwulanan/Semesteran Perangkat Daerah	2.00	dokumen	4,000,000.00	-	-	-	-	-
-	-	-	-	-	Penyusunan Pelaporan dan Analisis Prognosis Realisasi Anggaran	Jumlah dokumen laporan dan Analisis Prognosis Realisasi Anggaran Perangkat Daerah	2.00	dokumen	4,000,000.00	-	-	-	-	-
Rata-rata capaian kinerja kegiatan (%)									12.50	11.89	-			
Predikat kinerja									SR	SR	-			

No	Kode	Urusan/Bidang Urusan Pemerintahan Daerah Dan Program/Kegiatan	Indikator Kinerja Program (outcome)/ Kegiatan (output)	Target Kinerja dan Anggaran RKPD Tahun berjalan yang dievaluasi (2022)			Realisasi Capaian Kinerja dan Anggaran RKPD yang Dievaluasi (2022)		Tingkat Capaian Kinerja dan Realisasi Anggaran RKPD Tahun 2022 (%)		PD Penanggung jawab	
				K	Satuan K	Rp	K	Rp	7=6/5*100%			
1	2	3	4	5			6		7=6/5*100%		8	
				K	Satuan K	Rp	K	Rp	K	Rp		
-	-	-	-	-	-	100.00	%	6,000,000.00	-	-	-	-
		Administrasi Barang Milik Daerah pada Perangkat Daerah	Terlaksananya pengelolaan Administrasi Barang Milik Daerah pada Perangkat Daerah									
-	-	-	-	-	-	3.00	dokumen	6,000,000.00	-	-	-	-
		Penatausahaan Barang Milik Daerah pada SKPD	Jumlah dokumen Penatausahaan Barang Milik Daerah pada SKPD									
Rata-rata capaian kinerja kegiatan (%)									-	-	-	
Predikat kinerja									SR	SR	-	
-	-	-	-	-	-	100.00	%	4,000,000.00	-	-	-	-
		Administrasi Kepegawaian Perangkat Daerah	Terlaksananya pengelolaan Administrasi Kepegawaian Perangkat Daerah									
-	-	-	-	-	-	12.00	bulan	4,000,000.00	3.00	-	25.00	-
		Pendataan dan Pengolahan Administrasi Kepegawaian	Terkelolanya Administrasi Kepegawaian perangkat daerah									
Rata-rata capaian kinerja kegiatan (%)									25.00	-	-	
Predikat kinerja									SR	SR	-	
-	-	-	-	-	-	100.00	%	847,584,206.00	-	110,510,330.00	-	-
		Administrasi Umum Perangkat Daerah	Terlaksananya pengelolaan Administrasi Umum Perangkat Daerah									
-	-	-	-	-	-	12.00	bulan	15,000,000.00	6.00	-	50.00	-
		Penyediaan Komponen Instalasi Listrik/Penerangan Bangunan Kantor	Tersedianya komponen listrik/penerangan bangunan gedung kantor									
-	-	-	-	-	-	12.00	bulan	15,133,140.00	6.00	2,403,480.00	50.00	15.88
		Penyediaan Peralatan Rumah Tangga	Tersedianya Peralatan Rumah Tangga untuk 8 kantor									
-	-	-	-	-	-	12.00	bulan	65,000,000.00	6.00	8,993,100.00	50.00	13.84
		Penyediaan Bahan Logistik Kantor	Tersedianya Bahan Logistik Kantor untuk 8 kantor									
-	-	-	-	-	-	12.00	bulan	24,997,600.00	6.00	3,898,250.00	50.00	15.59
		Penyediaan Barang Cetak dan Penggandaan	Tersedianya Barang Cetak dan Penggandaan									
-	-	-	-	-	-	12.00	bulan	5,000,000.00	6.00	630,000.00	50.00	12.60
		Penyediaan Bahan Bacaan dan Peraturan Perundang-undangan	Tersedianya Bahan Bacaan dan Peraturan Perundang- undangan									
-	-	-	-	-	-	12.00	bulan	69,997,466.00	6.00	8,614,600.00	50.00	12.31
		Penyediaan Bahan/Material	Tersedianya Bahan/Material untuk 8 kantor									
-	-	-	-	-	-	12.00	bulan	649,956,000.00	6.00	85,970,900.00	50.00	13.23
		Penyelenggaraan Rapat Koordinasi dan Konsultasi SKPD	Terselenggaranya Rapat Koordinasi dan Konsultasi SKPD serta koordinasi dalam rangka menjolok dana APBN									
-	-	-	-	-	-	12.00	bulan	2,500,000.00	6.00	-	50.00	-
		Penatausahaan Arsip Dinamis pada SKPD	Terkelolanya arsip dinamis perangkat daerah									
Rata-rata capaian kinerja kegiatan (%)									50.00	10.43	-	
Predikat kinerja									R	SR	-	
-	-	-	-	-	-	100.00	%	2,297,066,500.00	-	1,128,225,434.00	-	-
		Penyediaan Jasa Penunjang Urusan Pemerintahan Daerah	Tersedianya Jasa Penunjang Urusan Pemerintahan Daerah									

No	Kode	Urusan/Bidang Urusan Pemerintahan Daerah Dan Program/Kegiatan	Indikator Kinerja Program (outcome)/ Kegiatan (output)	Target Kinerja dan Anggaran RKPD Tahun berjalan yang dievaluasi (2022)			Realisasi Capaian Kinerja dan Anggaran RKPD yang Dievaluasi (2022)		Tingkat Capaian Kinerja dan Realisasi Anggaran RKPD Tahun 2022 (%)		PD Penanggung jawab				
				K	Satuan K	Rp	K	Rp	7=6/5*100%						
1	2	3	4	5			6		7=6/5*100%		8				
				K	Satuan K	Rp	K	Rp	K	Rp					
-	-	-	-	-	-	Penyediaan Jasa Surat Menyurat	Tersedianya jasa pengiriman surat/paket kantor	12.00	bulan	2,000,000.00	6.00	-	50.00	-	-
-	-	-	-	-	-	Penyediaan Jasa Komunikasi, Sumber Daya Air dan Listrik	Pembayaran biaya telepon, listrik dan internet untuk 8 kantor	12.00	bulan	98,523,800.00	6.00	22,397,434.00	50.00	22.73	-
-	-	-	-	-	-	Penyediaan Jasa Peralatan dan Perlengkapan Kantor	Pembayaran Jasa pemeliharaan Peralatan dan Perlengkapan Kantor	1.00	Tahun	27,172,700.00	0.50	1,023,000.00	50.00	3.76	-
-	-	-	-	-	-	Penyediaan Jasa Pelayanan Umum Kantor	Tersedianya pembayaran jasa pelayanan umum kantor (51 PHL) dan Termasuk Gaji PPL sebanyak 22 orang	1.00	Tahun	2,169,370,000.00	0.50	1,104,805,000.00	50.00	50.93	-
Rata-rata capaian kinerja kegiatan (%)									50.00	19.36	-				
Predikat kinerja									R	SR	-				
-	-	-	-	-	-	Pemeliharaan Barang Milik Daerah Penunjang Urusan Pemerintahan Daerah	Terpeliharanya Barang Milik Daerah Penunjang Urusan Pemerintahan Daerah	100.00	%	199,297,700.00	-	10,324,200.00	-	-	-
-	-	-	-	-	-	Penyediaan Jasa Pemeliharaan, Biaya Pemeliharaan, Pajak dan Perizinan Kendaraan Dinas Operasional atau Lapangan	Tersedianya Jasa Pemeliharaan, Biaya Pemeliharaan, Pajak dan Perizinan Kendaraan Dinas Operasional atau Lapangan (R4 4unit, R3 1unit; R2 2 unit (79 unit utk byr Pajak)	12.00	bulan	185,280,200.00	6.00	10,324,200.00	50.00	5.57	-
-	-	-	-	-	-	Pemeliharaan/Rehabilitasi Gedung Kantor dan Bangunan Lainnya	Terlaksananya Pemeliharaan/Rehabilitasi Gedung Kantor dan Bangunan Lainnya	2.00	Unit	14,017,500.00	-	-	-	-	-
Rata-rata capaian kinerja kegiatan (%)									25.00	2.79	-				
Predikat kinerja									SR	SR	-				
JUMLAH ANGGARAN DAN REALISASI PROGRAM						14,289,948,406.00	-	6,434,973,530.00	-	-	-				
Rata-rata capaian kinerja Program (%)									23.21	6.35	-				
Predikat kinerja Program									SR	SR	-				
-	-	-	-	-	-	PROGRAM PENINGKATAN DIVERSIFIKASI DAN KETAHANAN PANGAN MASYARAKAT	Tingkat Ketersediaan Pangan	2310	kkal	273,031,440.00	-	41,509,300.00	-	-	-
-	-	-	-	-	-	-	-	63.00	g	-	-	-	-	-	-
-	-	-	-	-	-	-	-	75.00	g	-	-	-	-	-	-
-	-	-	-	-	-	-	Tingkat Konsumsi Pangan	2100	kkal	-	-	-	-	-	-
-	-	-	-	-	-	-	-	57.00	g	-	-	-	-	-	-
-	-	-	-	-	-	-	-	68.00	g	-	-	-	-	-	-
-	-	-	-	-	-	-	Skor Pola Pangan Harapan	88.90	-	-	-	-	-	-	-

No	Kode	Urusan/Bidang Urusan Pemerintahan Daerah Dan Program/Kegiatan	Indikator Kinerja Program (outcome)/ Kegiatan (output)	Target Kinerja dan Anggaran RKPD Tahun berjalan yang dievaluasi (2022)			Realisasi Capaian Kinerja dan Anggaran RKPD yang Dievaluasi (2022)		Tingkat Capaian Kinerja dan Realisasi Anggaran RKPD Tahun 2022 (%)		PD Penanggung jawab	
				K	Satuan K	Rp	K	Rp	7=6/5*100%			
1	2	3	4	5			6		7=6/5*100%		8	
				K	Satuan K	Rp	K	Rp	K	Rp		
-	-	-	-	-	-	90.00	%	93,749,800.00	-	-	-	-
		Penyediaan dan Penyaluran Pangan Pokok atau Pangan Lainnya sesuai dengan Kebutuhan Daerah Kabupaten/Kota dalam rangka Stabilisasi Pasokan dan Harga Pangan	Terlaksananya penyediaan dan penyaluran pangan pokok atau pangan lainnya sesuai dengan kebutuhan daerah									
-	-	-	-	-	-	5.00	Laporan	15,300,000.00	-	-	-	-
		Penyediaan Informasi Harga Pangan dan Neraca Bahan Makanan	Tersedianya laporan analisis kondisi ketersediaan pangan kabupaten melalui Neraca Bahan Makanan									
-	-	-	-	-	-	1.00	Kegiatan	44,506,800.00	-	-	-	-
		Penyediaan Pangan Berbasis Sumber Daya Lokal	Fasilitasi pembelian produk petani terdampak harga anjlok (cabai) dan penyaluran bantuan pangan									
-	-	-	-	-	-	5.00	Laporan	22,367,000.00	-	-	-	-
		Pemantauan Stok, Pasokan dan Harga Pangan	Tersedianya laporan pemantauan serta analisis pasokan dan harga pangan di Kab. Bangka Barat									
-	-	-	-	-	-	1.00	Kegiatan	11,576,000.00	-	-	-	-
		Pengembangan Kelembagaan dan Jaringan Distribusi Pangan	Fasilitasi kerjasama kemitraan pemasaran hasil TPH (ubi cassesa) dan pengawasan pelaksanaannya									
Rata-rata capaian kinerja kegiatan (%)									-	-	-	
Predikat kinerja									SR	SR	-	
-	-	-	-	-	-	90.00	%	179,281,640.00	-	41,509,300.00	-	-
		Pelaksanaan Pencapaian Target Konsumsi Pangan Perkapita/Tahun sesuai dengan Angka Kecukupan Gizi	Ketersediaan informasi pasokan, harga dan akses serta ketersediaan pangan daerah									
-	-	-	-	-	-	5.00	Laporan	14,282,100.00	-	-	-	-
		Penyusunan dan Penetapan Target Konsumsi Pangan per Kapita per Tahun	Tersedianya laporan analisis pola konsumsi pangan penduduk dan skor PPH									
-	-	-	-	-	-	1.00	Tahun	164,999,540.00	0.50	41,509,300.00	50.00	25.16
		Pemberdayaan Masyarakat dalam Pengankaragaman Konsumsi Pangan Berbasis Sumber Daya Lokal	Jumlah KWT yang memanfaatkan pekarangan untuk pengembangan pangan									
Rata-rata capaian kinerja kegiatan (%)									25.00	12.58	-	
Predikat kinerja									SR	SR	-	
JUMLAH ANGGARAN DAN REALISASI PROGRAM								273,031,440.00	-	41,509,300.00	-	-
Rata-rata capaian kinerja Program (%)									12.50	6.29	-	
Predikat kinerja Program									SR	SR	-	
-	-	-	-	-	-	80.00	%	124,690,975.00	-	-	-	-
		PROGRAM PENANGANAN KERAWANAN PANGAN	Persentase Penanganan Daerah Rawan Pangan									
-	-	-	-	-	-	100.00	%	54,758,350.00	-	-	-	-
		Penyusunan Peta Kerentanan dan Ketahanan Pangan Kecamatan	Tersedianya informasi kerentanan dan ketahanan pangan									

No	Kode	Urusan/Bidang Urusan Pemerintahan Daerah Dan Program/Kegiatan	Indikator Kinerja Program (outcome)/ Kegiatan (output)	Target Kinerja dan Anggaran RKPD Tahun berjalan yang dievaluasi (2022)			Realisasi Capaian Kinerja dan Anggaran RKPD yang Dievaluasi (2022)		Tingkat Capaian Kinerja dan Realisasi Anggaran RKPD Tahun 2022 (%)		PD Penanggung jawab
				K	Satuan K	Rp	K	Rp	7=6/5*100%		
1	2	3	4	5			6		7=6/5*100%		8
				K	Satuan K	Rp	K	Rp	K	Rp	
-	-	-	-	-	-	-	-	-	-	-	-
		Penyusunan, Pemutakhiran dan Analisis Peta Ketahanan dan Kerentanan Pangan	Tersedianya laporan FSVA (Food Security and Fulnerability Atlas/ Peta Ketahanan dan Kerentanan Pangan) Kabupaten	16.00	Laporan	54,758,350.00	-	-	-	-	-
Rata-rata capaian kinerja kegiatan (%)									-	-	-
Predikat kinerja									SR	SR	-
-	-	-	-	-	-	-	-	-	-	-	-
		Penanganan Kerawanan Pangan Kewenangan Kabupaten/Kota	Terlaksananya Penanganan Kerawanan Pangan Kab. Babar	80.00	%	69,932,625.00	-	-	-	-	-
-	-	-	-	-	-	-	-	-	-	-	-
		Koordinasi dan Sinkronisasi Penanganan Kerawanan Pangan Kabupaten/Kota	Tersedianya laporan analisis situasi pangan dan gizi kabupaten sebagai deteksi dini kerawanan pangan	5.00	Laporan	29,575,000.00	-	-	-	-	-
-	-	-	-	-	-	-	-	-	-	-	-
		Pelaksanaan Pengadaan, Pengelolaan, dan Penyaluran Cadangan Pangan pada Kerawanan Pangan yang Mencakup dalam 1 (satu) Daerah Kabupaten/Kota	Terkelolanya Beras Cadangan Pangan Pemerintah Daerah Kab. Babar	15.00	Ton	40,357,625.00	-	-	-	-	-
Rata-rata capaian kinerja kegiatan (%)									-	-	-
Predikat kinerja									SR	SR	-
JUMLAH ANGGARAN DAN REALISASI PROGRAM						124,690,975.00	-	-	-	-	-
Rata-rata capaian kinerja Program (%)									-	-	-
Predikat kinerja Program									SR	SR	-
-	-	-	-	-	-	-	-	-	-	-	-
		PROGRAM PENGAWASAN KEAMANAN PANGAN	Persentase jumlah Pangan Segar Asal Tumbuhan (PSAT) yang aman	90.00	%	77,703,600.00	-	-	-	-	-
-	-	-	-	-	-	-	-	-	-	-	-
		Pelaksanaan Pengawasan Keamanan Pangan Segar Daerah Kabupaten/Kota	Persentase jumlah Pangan Segar Asal Tumbuhan (PSAT) yang aman	90.00	%	77,703,600.00	-	-	-	-	-
-	-	-	-	-	-	-	-	-	-	-	-
		Penguatan Kelembagaan Keamanan Pangan Segar Daerah Kabupaten/Kota	Terlaksananya pembinaan dan pengawasan keamanan pangan lintas sektoral di Kab. Babar	1.00	Kegiatan	25,278,600.00	-	-	-	-	-
-	-	-	-	-	-	-	-	-	-	-	-
		Penyediaan Sarana dan Prasarana Pengujian Mutu dan Keamanan Pangan Segar Asal Tumbuhan Daerah Kabupaten/Kota	Terlaksananya pengujian mutu dan keamanan pangan terhadap sampel PSAT	25.00	Sempel	52,425,000.00	-	-	-	-	-
Rata-rata capaian kinerja kegiatan (%)									-	-	-
Predikat kinerja									SR	SR	-
JUMLAH ANGGARAN DAN REALISASI PROGRAM						77,703,600.00	-	-	-	-	-
Rata-rata capaian kinerja Program (%)									-	-	-
Predikat kinerja Program									SR	SR	-
-	-	-	-	-	-	-	-	-	-	-	-
JUMLAH ANGGARAN DAN REALISASI URUSAN PANGAN						14,765,374,421.00	-	6,476,482,830.00	-	-	-
RATA-RATA CAPAIAN KINERJA PROGRAM URUSAN PANGAN (%)									8.93	3.16	-
PREDIKAT KINERJA URUSAN PANGAN									SR	SR	-

No	Kode	Urusan/Bidang Urusan Pemerintahan Daerah Dan Program/Kegiatan	Indikator Kinerja Program (outcome)/ Kegiatan (output)	Target Kinerja dan Anggaran RKPD Tahun berjalan yang dievaluasi (2022)			Realisasi Capaian Kinerja dan Anggaran RKPD yang Dievaluasi (2022)		Tingkat Capaian Kinerja dan Realisasi Anggaran RKPD Tahun 2022 (%)		PD Penanggung jawab	
				K	Satuan K	Rp	K	Rp	7=6/5*100%			
1	2	3	4	5			6		7=6/5*100%		8	
				K	Satuan K	Rp	K	Rp	K	Rp		
-	-	-	-	-	-	100.00	%	26,000,000.00	-	-	-	-
		Perencanaan, Penganggaran, dan Evaluasi Kinerja Perangkat Daerah	Terlaksananya Perencanaan, Penganggaran, dan Evaluasi Kinerja Perangkat Daerah									
-	-	-	-	-	-	4.00	dokumen	8,000,000.00	1.00	-	25.00	-
		Penyusunan Dokumen Perencanaan Perangkat Daerah	Jumlah dokumen perencanaan yang tersusun									
-	-	-	-	-	-	1.00	dokumen	2,000,000.00	1.00	-	100.00	-
		Koordinasi dan Penyusunan Dokumen RKA-SKPD	Jumlah dokumen anggaran yang tersusun									
-	-	-	-	-	-	1.00	dokumen	2,000,000.00	-	-	-	-
		Koordinasi dan Penyusunan Dokumen Perubahan RKA-SKPD	Jumlah dokumen perubahan anggaran yang tersusun									
-	-	-	-	-	-	4.00	dokumen	8,000,000.00	1.00	-	25.00	-
		Koordinasi dan Penyusunan Laporan Capaian Kinerja dan Ikhtisar Realisasi Kinerja SKPD	Jumlah dokumen laporan pengendalian dan realisasi kinerja perangkat daerah yang tersusun									
-	-	-	-	-	-	3.00	dokumen	6,000,000.00	1.00	-	33.33	-
		Evaluasi Kinerja Perangkat Daerah	Jumlah dokumen evaluasi kinerja Perangkat Daerah yang tersusun									
Rata-rata capaian kinerja kegiatan (%)										36.67	-	-
Predikat kinerja										SR	SR	-
-	-	-	-	-	-	100.00	%	2,610,000,000.00	-	1,365,140,416.00	-	-
		Administrasi Keuangan Perangkat Daerah	Terlaksananya pengelolaan Administrasi Keuangan Perangkat Daerah									
-	-	-	-	-	-	14.00	bulan	2,600,000,000.00	6.00	1,365,140,416.00	42.86	-
		Penyediaan Gaji dan Tunjangan ASN	Tersedianya gaji dan tunjangan ASN									
-	-	-	-	-	-	1.00	dokumen	2,000,000.00	1.00	-	100.00	-
		Koordinasi dan Penyusunan Laporan Keuangan Akhir Tahun SKPD	Jumlah dokumen laporan keuangan akhir tahun perangkat daerah									
-	-	-	-	-	-	2.00	dokumen	4,000,000.00	1.00	-	50.00	-
		Koordinasi dan Penyusunan Laporan Keuangan Bulanan/Triwulanan/Semesteran SKPD	Jumlah dokumen laporan keuangan bulanan/triwulanan/semesteran perangkat daerah									
-	-	-	-	-	-	2.00	dokumen	4,000,000.00	1.00	-	50.00	-
		Penyusunan Pelaporan dan Analisis Prognosis Realisasi Anggaran	Jumlah dokumen laporan dan analisis prognosis realisasi anggaran perangkat daerah									
Rata-rata capaian kinerja kegiatan (%)										60.71	-	-
Predikat kinerja										R	SR	-
-	-	-	-	-	-	100.00	%	6,000,000.00	-	-	-	-
		Administrasi Barang Milik Daerah pada Perangkat Daerah	Terlaksananya pengelolaan Administrasi Barang Milik Daerah pada Perangkat Daerah									
-	-	-	-	-	-	3.00	Dokumen	6,000,000.00	1.00	-	33.33	-
		Penatausahaan Barang Milik Daerah pada SKPD	Jumlah dokumen Penatausahaan Barang Milik Daerah pada SKPD									
Rata-rata capaian kinerja kegiatan (%)										33.33	-	-
Predikat kinerja										SR	SR	-

No	Kode	Usuran/Bidang Urusan Pemerintahan Daerah Dan Program/Kegiatan	Indikator Kinerja Program (outcome)/ Kegiatan (output)	Target Kinerja dan Anggaran RKPD Tahun berjalan yang dievaluasi (2022)			Realisasi Capaian Kinerja dan Anggaran RKPD yang Dievaluasi (2022)		Tingkat Capaian Kinerja dan Realisasi Anggaran RKPD Tahun 2022 (%)		PD Penanggung jawab	
				K	Satuan K	Rp	K	Rp	7=6/5*100%			
1	2	3	4	5			6		7=6/5*100%		8	
				K	Satuan K	Rp	K	Rp	K	Rp		
-	-	-	-	-	-	100.00	%	2,500,000.00	-	-	-	-
		Administrasi Pendapatan Daerah Kewenangan Perangkat Daerah	Terlaksananya pengelolaan Administrasi Pendapatan Daerah Kewenangan Perangkat Daerah									
-	-	-	-	-	-	12.00	bulan	2,500,000.00	3.00	-	25.00	-
		Pendataan dan Pendaftaran Objek Retribusi Daerah	Terlaksananya pendataan dan pendaftaran objek retribusi daerah									
Rata-rata capaian kinerja kegiatan (%)									25.00	-	-	
Predikat kinerja									SR	SR	-	
-	-	-	-	-	-	100.00	%	2,000,000.00	-	-	-	-
		Administrasi Kepegawaian Perangkat Daerah	Terlaksananya pengelolaan Administrasi Kepegawaian Perangkat Daerah									
-	-	-	-	-	-	12.00	Bulan	2,000,000.00	6.00	-	50.00	-
		Pendataan dan Pengolahan Administrasi Kepegawaian	-									
Rata-rata capaian kinerja kegiatan (%)									50.00	-	-	
Predikat kinerja									R	SR	-	
-	-	-	-	-	-	100.00	%	403,056,000.00	-	129,791,115.00	-	-
		Administrasi Umum Perangkat Daerah	Terlaksananya Pengelolaan Administrasi Umum Perangkat Daerah									
-	-	-	-	-	-	12.00	Bulan	7,815,000.00	6.00	250,000.00	50.00	3.20
		Penyediaan Komponen Instalasi Listrik/Penerangan Bangunan Kantor	Tersedianya Komponen Listrik/Penerangan Bangunan Gedung Kantor									
-	-	-	-	-	-	12.00	Bulan	2,450,000.00	6.00	200,000.00	50.00	8.16
		Penyediaan Peralatan Rumah Tangga	Tersedianya Peralatan Rumah Tangga									
-	-	-	-	-	-	12.00	Bulan	30,086,000.00	6.00	7,474,100.00	50.00	24.84
		Penyediaan Bahan Logistik Kantor	Tersedianya Bahan Logistik Kantor									
-	-	-	-	-	-	12.00	Bulan	40,000,000.00	6.00	8,374,800.00	50.00	20.94
		Penyediaan Barang Cetak dan Penggandaan	Tersedianya Barang Cetak dan Penggandaan									
-	-	-	-	-	-	12.00	Bulan	5,205,000.00	6.00	1,590,000.00	50.00	30.55
		Penyediaan Bahan Bacaan dan Peraturan Perundang- undangan	Tersedianya Bahan Bacaan dan Peraturan Perundang_undangan									
-	-	-	-	-	-	12.00	Bulan	40,000,000.00	6.00	10,751,500.00	50.00	26.88
		Penyediaan Bahan/Material	Tersedianya Bahan/Material									
-	-	-	-	-	-	12.00	Bulan	275,000,000.00	6.00	101,150,715.00	50.00	36.78
		Penyelenggaraan Rapat Koordinasi dan Konsultasi SKPD	Terlaksananya Rapat-rapat Koordinasi dan Konsultasi ke Luar Daerah									
-	-	-	-	-	-	12.00	Bulan	2,500,000.00	6.00	-	50.00	-
		Penatausahaan Arsip Dinamis pada SKPD	Terkelolanya arsip dinamis perangkat daerah									
Rata-rata capaian kinerja kegiatan (%)									50.00	18.92	-	
Predikat kinerja									R	SR	-	
-	-	-	-	-	-	100.00	Persen	1,312,296,260.00	-	660,013,160.00	-	-
		Penyediaan Jasa Penunjang Urusan Pemerintahan Daerah	Tersedianya Jasa Penunjang Urusan Pemerintahan Daerah									
-	-	-	-	-	-	12.00	Bulan	5,620,000.00	6.00	1,489,000.00	50.00	26.49
		Penyediaan Jasa Surat Menyurat	Tersedianya Jasa Pengiriman									

No	Kode	Urusan/Bidang Urusan Pemerintahan Daerah Dan Program/Kegiatan	Indikator Kinerja Program (outcome)/ Kegiatan (output)	Target Kinerja dan Anggaran RKPD Tahun berjalan yang dievaluasi (2022)			Realisasi Capaian Kinerja dan Anggaran RKPD yang Dievaluasi (2022)		Tingkat Capaian Kinerja dan Realisasi Anggaran RKPD Tahun 2022 (%)		PD Penanggung jawab				
				5			6		7=6/5*100%						
1	2	3	4	K	Satuan K	Rp	K	Rp	K	Rp	8				
-	-	-	-	-	-	Penyediaan Jasa Komunikasi, Sumber Daya Air dan Listrik	Pembayaran biaya telepon, listrik dan internet	12.00	Bulan	201,960,000.00	6.00	100,753,000.00	50.00	49.89	-
-	-	-	-	-	-	Penyediaan Jasa Peralatan dan Perlengkapan Kantor	Pembayaran Jasa Peralatan dan Perlengkapan Kantor	24.00	unit	13,196,260.00	16.00	4,386,160.00	66.67	33.24	-
-	-	-	-	-	-	Penyediaan Jasa Pelayanan Umum Kantor	Tersedianya pembayaran jasa pelayanan umum kantor	432.00	OB	1,091,520,000.00	218.00	553,385,000.00	50.46	50.70	-
Rata-rata capaian kinerja kegiatan (%)									54.28	40.08	-				
Predikat kinerja									R	SR	-				
-	-	-	-	-	-	Pemeliharaan Barang Milik Daerah Penunjang Urusan Pemerintahan Daerah	Terpeliharanya Barang Milik Daerah Penunjang Urusan Pemerintahan Daerah	100.00	Persen	160,100,000.00	-	11,971,000.00	-	-	-
-	-	-	-	-	-	Penyediaan Jasa Pemeliharaan, Biaya Pemeliharaan, dan Pajak Kendaraan Perorangan Dinas atau Kendaraan Dinas Jabatan	Tersedianya Jasa Pemeliharaan, Biaya Pemeliharaan, dan Pajak Kendaraan Perorangan Dinas atau Kendaraan Dinas Jabatan	18.00	unit	160,100,000.00	10.00	11,971,000.00	55.56	7.48	-
Rata-rata capaian kinerja kegiatan (%)									55.56	7.48	-				
Predikat kinerja									R	SR	-				
JUMLAH ANGGARAN DAN REALISASI PROGRAM						4,521,952,260.00	-	2,166,915,691.00	-	-	-				
Rata-rata capaian kinerja Program (%)									45.69	8.31	-				
Predikat kinerja Program									SR	SR	-				
-	-	-	-	-	-	PROGRAM PERENCANAAN LINGKUNGAN HIDUP	Jumlah Dokumen Perencanaan Lingkungan Hidup	2.00	dokumen	297,924,820.00	-	-	-	-	-
-	-	-	-	-	-	Rencana Perlindungan dan Pengelolaan Lingkungan Hidup (RPPLH) Kabupaten/Kota	Terlaksananya Rencana Perlindungan dan Pengelolaan Lingkungan Hidup (RPPLH) Kabupaten/Kota	100.00	%	149,002,160.00	-	-	-	-	-
-	-	-	-	-	-	Penyusunan dan Penetapan RPPLH Kabupaten/Kota	Tersusunnya Dokumen RPPLH Kabupaten/Kota	1.00	dokumen	149,002,160.00	-	-	-	-	-
Rata-rata capaian kinerja kegiatan (%)									-	-	-				
Predikat kinerja									SR	SR	-				
-	-	-	-	-	-	Penyelenggaraan Kajian Lingkungan Hidup Strategis (KLHS) Kabupaten/Kota	Terlaksananya Penyelenggaraan Kajian Lingkungan Hidup Strategis (KLHS) Kabupaten/Kota	100.00	%	148,922,660.00	-	-	-	-	-
-	-	-	-	-	-	Pembuatan dan Pelaksanaan KLHS Rencana Tata Ruang	Dokumen KLHS RDTR	1.00	dokumen	148,922,660.00	-	-	-	-	-
Rata-rata capaian kinerja kegiatan (%)									-	-	-				
Predikat kinerja									SR	SR	-				
JUMLAH ANGGARAN DAN REALISASI PROGRAM						297,924,820.00	-	-	-	-	-				
Rata-rata capaian kinerja Program (%)									-	-	-				

No	Kode	Urusan/Bidang Urusan Pemerintahan Daerah Dan Program/Kegiatan	Indikator Kinerja Program (outcome)/ Kegiatan (output)	Target Kinerja dan Anggaran RKPD Tahun berjalan yang dievaluasi (2022)			Realisasi Capaian Kinerja dan Anggaran RKPD yang Dievaluasi (2022)		Tingkat Capaian Kinerja dan Realisasi Anggaran RKPD Tahun 2022 (%)		PD Penanggung jawab				
				5			6		7=6/5*100%						
1	2	3	4	K	Satuan K	Rp	K	Rp	K	Rp	8				
Predikat kinerja Program									SR	SR	-				
-	-	-	-	-	-	PROGRAM PENGENDALIAN PENCEMARAN DAN/ATAU KERUSAKAN LINGKUNGAN HIDUP	jumlah capaian pelaksanaan kegiatan pengendalian pencemaran dan/atau kerusakan lingkungan hidup	4.00	kegiatan	595,974,550.00	-	40,309,000.00	-	-	-
-	-	-	-	-	-	Pencegahan Pencemaran dan/atau Kerusakan Lingkungan Hidup Kabupaten/Kota	Terlaksananya Pencegahan Pencemaran dan/atau Kerusakan Lingkungan Hidup Kabupaten Bangka Barat	100.00	%	550,989,600.00	-	35,079,000.00	-	-	-
-	-	-	-	-	-	Koordinasi, Sinkronisasi, dan Pelaksanaan Pencegahan Pencemaran Lingkungan Hidup	Tersusunnya Dokumen RPPMA Kabupaten/Kota, Data Indeks Kualitas Air, dan Data Indeks Kualitas Udara	1.00	Dokumen	120,293,500.00	-	19,700,000.00	-	16.38	-
-	-	-	-	-	-	Dilaksanakan terhadap Media Tanah, Air, Udara, dan Laut		65.00	Poin	-	-	-	-	-	-
-	-	-	-	-	-			89.00	Poin	-	-	-	-	-	-
-	-	-	-	-	-	Koordinasi, Sinkronisasi dan Pelaksanaan Pengendalian Emisi Gas Rumah Kaca, Mitigasi dan Adaptasi Perubahan Iklim	Dokumen Emisi GRK	1.00	dokumen	21,294,900.00	-	-	-	-	-
-	-	-	-	-	-	Pengelolaan Laboratorium Lingkungan Hidup Kabupaten/Kota	Bahan-bahan operasional laboratorium Dokumen Akreditasi KAN Jumlah alat yang dikalibrasi Tersedianya alat Laboratorium	6.00	Paket	409,401,200.00	-	15,379,000.00	-	3.76	-
-	-	-	-	-	-			1.00	dokumen akre	-	-	-	-	-	-
-	-	-	-	-	-			21.00	alat	-	-	-	-	-	-
-	-	-	-	-	-			1.00	alat	-	-	-	-	-	-
Rata-rata capaian kinerja kegiatan (%)									-	6.71	-				
Predikat kinerja									SR	SR	-				
-	-	-	-	-	-	Penanggulangan Pencemaran dan/atau Kerusakan Lingkungan Hidup Kabupaten/Kota	Terlaksananya Pencegahan Pencemaran dan/atau Kerusakan Lingkungan Hidup Kabupaten Bangka Barat	100.00	%	44,984,950.00	-	5,230,000.00	-	-	-
-	-	-	-	-	-	Pemberian Informasi Peringatan Pencemaran dan/atau Kerusakan Lingkungan Hidup pada Masyarakat	Dokumen IKPLHD dan IKLH	2.00	dokumen	44,984,950.00	0.35	5,230,000.00	17.50	11.63	-
Rata-rata capaian kinerja kegiatan (%)									17.50	11.63	-				
Predikat kinerja									SR	SR	-				
JUMLAH ANGGARAN DAN REALISASI PROGRAM								595,974,550.00	-	40,309,000.00	-	-	-	-	
Rata-rata capaian kinerja Program (%)									8.75	9.17	-				
Predikat kinerja Program									SR	SR	-				
-	-	-	-	-	-	PROGRAM PENGELOLAAN KEANEKARAGAMAN HAYATI (KEHATI)	Persentase lokasi keanekaragaman hayati yang terkelola	33.33	%	24,974,700.00	-	-	-	-	-
-	-	-	-	-	-	Pengelolaan Keanekaragaman Hayati Kabupaten/Kota	Terlaksananya Pengelolaan Keanekaragaman Hayati Kabupaten Bangka Barat	100.00	%	24,974,700.00	-	-	-	-	-

No	Kode	Urusan/Bidang Urusan Pemerintahan Daerah Dan Program/Kegiatan	Indikator Kinerja Program (outcome)/ Kegiatan (output)	Target Kinerja dan Anggaran RKPD Tahun berjalan yang dievaluasi (2022)			Realisasi Capaian Kinerja dan Anggaran RKPD yang Dievaluasi (2022)		Tingkat Capaian Kinerja dan Realisasi Anggaran RKPD Tahun 2022 (%)		PD Penanggung jawab
				5			6		7=6/5*100%		
1	2	3	4	K	Satuan K	Rp	K	Rp	K	Rp	8
-	-	-	-	-	-	-	-	-	-	-	-
		Pengembangan Kapasitas Kelembagaan dan SDM dalam Pengelolaan Keanekaragaman Hayati	Jumlah kelembagaan yang dibina	4.00	Lembaga	24,974,700.00	-	-	-	-	-
Rata-rata capaian kinerja kegiatan (%)									-	-	-
Predikat kinerja									SR	SR	-
JUMLAH ANGGARAN DAN REALISASI PROGRAM						24,974,700.00	-	-	-	-	-
Rata-rata capaian kinerja Program (%)									-	-	-
Predikat kinerja Program									SR	SR	-
-	-	-	-	-	-	-	-	-	-	-	-
		PROGRAM PENGHARGAAN LINGKUNGAN HIDUP UNTUK MASYARAKAT	Persentase keikutsertaan sekolah yang menerapkan prinsip sekolah yang berbasis lingkungan	9.00	%	42,261,750.00	-	5,848,000.00	-	-	-
-	-	-	-	-	-	-	-	-	-	-	-
		Pemberian Penghargaan Lingkungan Hidup Tingkat Daerah Kabupaten/Kota	Terlaksananya Pemberian Penghargaan Lingkungan Hidup Tingkat Daerah Kabupaten/Kota	100.00	%	42,261,750.00	-	5,848,000.00	-	-	-
-	-	-	-	-	-	-	-	-	-	-	-
		Penilaian Kinerja Masyarakat/Lembaga Masyarakat/Dunia Usaha/Dunia Pendidikan/ Filantropi dalam Perlindungan dan Pengelolaan Lingkungan Hidup	Jumlah sekolah yang mengikuti program Adiwiyata	19.00	Sekolah	42,261,750.00	19.00	5,848,000.00	100.00	13.84	-
Rata-rata capaian kinerja kegiatan (%)									100.00	13.84	-
Predikat kinerja									ST	SR	-
JUMLAH ANGGARAN DAN REALISASI PROGRAM						42,261,750.00	-	5,848,000.00	-	-	-
Rata-rata capaian kinerja Program (%)									100.00	13.84	-
Predikat kinerja Program									ST	SR	-
-	-	-	-	-	-	-	-	-	-	-	-
		PROGRAM PENGELOLAAN PERSAMPAHAN	Persentase Cakupan Wilayah yang terlayani pengelolaan sampah secara terintegrasi	13.00	%	13,802,623,680.00	-	3,086,139,421.00	-	-	-
-	-	-	-	-	-	-	-	-	-	-	-
		Pengelolaan Sampah	Terlaksananya Pengelolaan sampah	100.00	%	13,802,623,680.00	-	3,086,139,421.00	-	-	-
-	-	-	-	-	-	-	-	-	-	-	-
		Penyusunan Kebijakan dan Strategi Daerah Pengelolaan Sampah Kabupaten/Kota	Tersusunnya Kebijakan dan Strategi Pengelolaan Sampah Daerah	4.00	dokumen (SID)	-	-	-	-	target tidak diisi	-
-	-	-	-	-	-	-	-	-	-	-	-
		Pengurangan Sampah dengan melakukan Pembatasan, Pendaauran Ulang dan Pemanfaatan Kembali	Pembayaran honorarium PHL operasional kebersihan dan persampahan	1,800.00	OB	8,363,623,680.00	894.00	2,701,608,921.00	49.67	32.30	-
-	-	-	-	-	-	-	-	-	-	-	-
		Penanganan Sampah dengan melakukan Pemilahan, Pengumpulan, Pengangkutan, Pengolahan, dan Pemrosesan Akhir Sampah di TPA/TPST/SPA Kabupaten/Kota	Pembayaran honorarium PHL operasional TPA (UPTD TPA)	84.00	OB	5,439,000,000.00	42.00	384,530,500.00	50.00	7.07	-
-	-	-	-	-	-	-	-	-	-	-	-
Rata-rata capaian kinerja kegiatan (%)									33.22	19.69	-
Predikat kinerja									SR	SR	-
JUMLAH ANGGARAN DAN REALISASI PROGRAM						13,802,623,680.00	-	3,086,139,421.00	-	-	-

No	Kode	Urusan/Bidang Urusan Pemerintahan Daerah Dan Program/Kegiatan	Indikator Kinerja Program (outcome)/ Kegiatan (output)	Target Kinerja dan Anggaran RKPD Tahun berjalan yang dievaluasi (2022)			Realisasi Capaian Kinerja dan Anggaran RKPD yang Dievaluasi (2022)		Tingkat Capaian Kinerja dan Realisasi Anggaran RKPD Tahun 2022 (%)		PD Penanggung jawab				
				K	Satuan K	Rp	K	Rp	K	Rp					
1	2	3	4	5			6		7=6/5*100%		8				
				Rata-rata capaian kinerja Program (%)			33.22		19.69		-				
				Predikat kinerja Program			SR		SR		-				
-	-	-	-	-	PROGRAM PEMBINAAN DAN PENGAWASAN TERHADAP IZIN LINGKUNGAN DAN IZIN PERLINDUNGAN DAN PENGELOLAAN LINGKUNGAN HIDUP (PPLH)	Persentase Pembinaan dan Pengawasan Terhadap Izin Lingkungan Dan Izin Perlindungan dan Pengelolaan Lingkungan Hidup (PPLH)	19.00	%	85,925,000.00	-	17,400,000.00	-	-	-	
-	-	-	-	-	Pembinaan dan Pengawasan Terhadap Usaha dan/atau Kegiatan yang Izin Lingkungan dan Izin PPLH diterbitkan oleh Pemerintah Daerah Kabupaten/Kota	Terlaksananya Pembinaan dan Pengawasan Terhadap Izin Lingkungan Dan Izin Perlindungan dan Pengelolaan Lingkungan Hidup (PPLH)	100.00	%	85,925,000.00	-	17,400,000.00	-	-	-	
-	-	-	-	-	Pengembangan Kapasitas Pejabat Pengawas Lingkungan Hidup	Tersedianya pelatihan Tenaga Pengawasan DLH Kab Bangka Barat	-	-	-	-	-	target tidak diisi	target tidak diisi	-	
-	-	-	-	-	Pengawasan Usaha dan/atau Kegiatan yang Izin Lingkungan Hidup, Izin PPLH yang Diterbitkan oleh Pemerintah Daerah Kabupaten/Kota	Tersedianya data-data ketaatan terhadap izin lingkungan dalam pengelolaan lingkungan hidup di Kabupaten Bangka Barat	63.00	Perusahaan	85,925,000.00	28.00	17,400,000.00	44.44	20.25	-	
				Rata-rata capaian kinerja kegiatan (%)			44.44		20.25		-				
				Predikat kinerja			SR		SR		-				
				JUMLAH ANGGARAN DAN REALISASI PROGRAM			85,925,000.00		-		17,400,000.00		-	-	-
				Rata-rata capaian kinerja Program (%)			44.44		20.25		-				
				Predikat kinerja Program			SR		SR		-				
-	-	-	-	-	PROGRAM PENGENDALIAN BAHAN BERBAHAYA DAN BERACUN (B3) DAN LIMBAH BAHAN BERBAHAYA DAN BERACUN (LIMBAH B3)	Persentase Pelaku Usaha yang dibina terkait Pengendalian Penyimpanan Sementara Limbah B3	25.00	%	30,000,000.00	-	-	-	-	-	
-	-	-	-	-	Penyimpanan Sementara Limbah B3	Terlaksananya Penyimpanan sementara Limbah B3 oleh Perusahaan/Badan Usaha	100.00	%	30,000,000.00	-	-	-	-	-	
-	-	-	-	-	Verifikasi Lapangan untuk Memastikan Pemenuhan Persyaratan Administrasi dan Teknis Penyimpanan Sementara Limbah B3	Terverifikasinya usaha yang memenuhi syarat administrasi dan teknis Penyimpanan sementara Limbah B3	15.00	Pelaku Usaha	30,000,000.00	-	-	-	-	-	
				Rata-rata capaian kinerja kegiatan (%)			-		-		-				
				Predikat kinerja			SR		SR		-				
				JUMLAH ANGGARAN DAN REALISASI PROGRAM			30,000,000.00		-		-		-	-	
				Rata-rata capaian kinerja Program (%)			-		-		-				
				Predikat kinerja Program			SR		SR		-				
-	-	-	-	-	-	-	-	-	-	-	-	-	-		
				JUMLAH ANGGARAN DAN REALISASI URUSAN LINGKUNGAN HIDUP			19,401,636,760.00		-		5,316,612,112.00		-	-	
				RATA-RATA CAPAIAN KINERJA PROGRAM URUSAN LINGKUNGAN HIDUP (%)			29.01		8.91		-				

No	Kode	Urusan/Bidang Urusan Pemerintahan Daerah Dan Program/Kegiatan	Indikator Kinerja Program (outcome)/ Kegiatan (output)	Target Kinerja dan Anggaran RKPD Tahun berjalan yang dievaluasi (2022)			Realisasi Capaian Kinerja dan Anggaran RKPD yang Dievaluasi (2022)		Tingkat Capaian Kinerja dan Realisasi Anggaran RKPD Tahun 2022 (%)		PD Penanggung jawab
				5			6		7=6/5*100%		
1	2	3	4	K	Satuan K	Rp	K	Rp	K	Rp	8
PREDIKAT KINERJA URUSAN LINGKUNGAN HIDUP											
											-
-	-	-	-	-	-	-	-	-	-	-	DISDUKCAPIL
-	-	-	-	-	-	-	-	-	-	-	-
-	-	-	-	-	-	-	-	-	-	-	-
-	-	-	-	-	-	-	-	-	-	-	-
-	-	-	-	-	-	-	-	-	-	-	-
-	-	-	-	-	-	-	-	-	-	-	-
-	-	-	-	-	-	-	-	-	-	-	-
-	-	-	-	-	-	-	-	-	-	-	-
Rata-rata capaian kinerja kegiatan (%)									73.33	36.82	-
Predikat kinerja									S	SR	-
-	-	-	-	-	-	-	-	-	-	-	-
-	-	-	-	-	-	-	-	-	-	-	-
-	-	-	-	-	-	-	-	-	-	-	-
-	-	-	-	-	-	-	-	-	-	-	-
-	-	-	-	-	-	-	-	-	-	-	-
-	-	-	-	-	-	-	-	-	-	-	-
Rata-rata capaian kinerja kegiatan (%)									62.50	46.96	-
Predikat kinerja									R	SR	-

No	Kode	Urusan/Bidang Urusan Pemerintahan Daerah Dan Program/Kegiatan	Indikator Kinerja Program (outcome)/ Kegiatan (output)	Target Kinerja dan Anggaran RKPD Tahun berjalan yang dievaluasi (2022)			Realisasi Capaian Kinerja dan Anggaran RKPD yang Dievaluasi (2022)		Tingkat Capaian Kinerja dan Realisasi Anggaran RKPD Tahun 2022 (%)		PD Penanggung jawab			
				K	Satuan K	Rp	K	Rp	7=6/5*100%					
1	2	3	4	5			6		7=6/5*100%		8			
				K	Satuan K	Rp	K	Rp	K	Rp				
-	-	-	-	-	-	-	100.00	%	6,000,000.00	35.00	1,250,000.00	-	-	-
		Administrasi Barang Milik Daerah pada Perangkat Daerah	Terlaksananya pengelolaan Administrasi Barang Milik Daerah pada Perangkat Daerah											
-	-	-	-	-	-	-	3.00	Dok	6,000,000.00	1.00	1,250,000.00	33.33	20.83	-
		Penatausahaan Barang Milik Daerah pada SKPD	Jumlah Laporan Penatausahaan Barang Milik Daerah pada SKPD	Jumlah dokumen Penatausahaan										
Rata-rata capaian kinerja kegiatan (%)									33.33	20.83	-			
Predikat kinerja									SR	SR	-			
-	-	-	-	-	-	-	100.00	%	2,000,000.00	50.00	-	-	-	-
		Administrasi Kepegawaian Perangkat Daerah	Terlaksananya pengelolaan Administrasi Kepegawaian Perangkat Daerah											
-	-	-	-	-	-	-	20.00	stell	-	-	-	-	-	-
		Pengadaan Pakaian Dinas Beserta Atribut Kelengkapannya	Jumlah pengadaan pakaian dinas dan pakaian khusus hari tertentu lainnya beserta atribut kelengkapannya											
-	-	-	-	-	-	-	12.00	bulan	2,000,000.00	6.00	-	50.00	-	-
		Pendataan dan Pengolahan Administrasi Kepegawaian	Terkelolanya Administrasi Kepegawaian perangkat daerah											
Rata-rata capaian kinerja kegiatan (%)									50.00	-	-			
Predikat kinerja									R	SR	-			
-	-	-	-	-	-	-	100.00	%	1,066,930,902.00	50.00	94,421,037.00	-	-	-
		Administrasi Umum Perangkat Daerah	Terlaksananya pengelolaan Administrasi Umum Perangkat Daerah											
-	-	-	-	-	-	-	12.00	bulan	5,489,680.00	6.00	-	50.00	-	-
		Penyediaan Komponen Instalasi Listrik/Penerangan Bangunan Kantor	Tersedianya komponen listrik/penerangan bangunan gedung kantor											
-	-	-	-	-	-	-	2.00	jenis	638,000,000.00	-	-	-	-	-
		Penyediaan Peralatan dan Perlengkapan Kantor	Tersedianya Peralatan dan Perlengkapan Kantor											
-	-	-	-	-	-	-	12.00	bulan	4,525,200.00	6.00	17,000.00	50.00	0.38	-
		Penyediaan Peralatan Rumah Tangga	Tersedianya Peralatan Rumah Tangga											
-	-	-	-	-	-	-	12.00	bulan	19,232,500.00	6.00	3,787,000.00	50.00	19.69	-
		Penyediaan Bahan Logistik Kantor	Tersedianya Bahan Logistik Kantor											
-	-	-	-	-	-	-	12.00	bulan	43,784,952.00	6.00	3,984,300.00	50.00	9.10	-
		Penyediaan Barang Cetak dan Penggandaan	Tersedianya Barang Cetak dan Penggandaan											
-	-	-	-	-	-	-	12.00	bulan	1,320,000.00	6.00	330,000.00	50.00	25.00	-
		Penyediaan Bahan Bacaan dan Peraturan Perundang-undangan	Tersedianya Bahan Bacaan dan Peraturan Perundang-undangan											
-	-	-	-	-	-	-	12.00	bulan	152,078,570.00	6.00	26,810,980.00	50.00	17.63	-
		Penyediaan Bahan/Material	Tersedianya Bahan/Material											
-	-	-	-	-	-	-	12.00	bulan	200,000,000.00	6.00	59,491,757.00	50.00	29.75	-
		Penyelenggaraan Rapat Koordinasi dan Konsultasi SKPD	Terselenggaranya Rapat Koordinasi dan Konsultasi SKPD											
-	-	-	-	-	-	-	12.00	bulan	2,500,000.00	6.00	-	50.00	-	-
		Penatausahaan Arsip Dinamis pada SKPD	Terkelolanya arsip dinamis perangkat daerah											
Rata-rata capaian kinerja kegiatan (%)									44.44	11.28	-			
Predikat kinerja									SR	SR	-			

No	Kode	Urusan/Bidang Urusan Pemerintahan Daerah Dan Program/Kegiatan	Indikator Kinerja Program (outcome)/ Kegiatan (output)	Target Kinerja dan Anggaran RKPD Tahun berjalan yang dievaluasi (2022)			Realisasi Capaian Kinerja dan Anggaran RKPD yang Dievaluasi (2022)		Tingkat Capaian Kinerja dan Realisasi Anggaran RKPD Tahun 2022 (%)		PD Penanggung jawab				
				5			6		7=6/5*100%						
1	2	3	4	K	Satuan K	Rp	K	Rp	K	Rp	8				
-	-	-	-	-	-	Penyediaan Jasa Penunjang Urusan Pemerintahan Daerah	Tersedianya Jasa Penunjang Urusan Pemerintahan Daerah	100.00	%	1,623,262,450.00	50.00	806,436,380.00	-	-	-
-	-	-	-	-	-	Penyediaan Jasa Surat Menyurat	Tersedianya jasa pengiriman	12.00	bulan	2,000,000.00	6.00	-	50.00	-	-
-	-	-	-	-	-	Penyediaan Jasa Komunikasi, Sumber Daya Air dan Listrik	Pembayaran biaya telepon, listrik dan internet	12.00	bulan	70,467,800.00	6.00	25,999,830.00	50.00	36.90	-
-	-	-	-	-	-	Penyediaan Jasa Peralatan dan Perlengkapan Kantor	Pembayaran Jasa Peralatan dan Perlengkapan Kantor	5.00	Jenis	31,784,650.00	2.00	5,611,550.00	40.00	17.65	-
-	-	-	-	-	-	Penyediaan Jasa Pelayanan Umum Kantor	Tersedianya pembayaran jasa pelayanan umum kantor	636.00	OB	1,519,010,000.00	315.00	774,825,000.00	49.53	51.01	-
Rata-rata capaian kinerja kegiatan (%)											47.38	26.39	-		
Predikat kinerja											SR	SR	-		
-	-	-	-	-	-	Pemeliharaan Barang Milik Daerah Penunjang Urusan Pemerintahan Daerah	Terpeliharanya Barang Milik Daerah Penunjang Urusan Pemerintahan Daerah	100.00	%	1,047,028,230.00	50.00	2,671,500.00	-	-	-
-	-	-	-	-	-	Penyediaan Jasa Pemeliharaan, Biaya Pemeliharaan dan Pajak Kendaraan Perorangan Dinas atau Kendaraan Dinas Jabatan	Tersedianya Jasa Pemeliharaan, Biaya Pemeliharaan, dan Pajak Kendaraan Perorangan Dinas atau Kendaraan Dinas Jabatan	1.00	unit	15,821,850.00	1.00	1,231,500.00	100.00	7.78	-
-	-	-	-	-	-	Penyediaan Jasa Pemeliharaan, Biaya Pemeliharaan, Pajak, dan Perizinan Kendaraan Dinas Operasional atau Lapangan	Tersedianya Jasa Pemeliharaan, Biaya Pemeliharaan, Pajak dan Perizinan Kendaraan Dinas Operasional atau Lapangan	10.00	unit	19,981,380.00	2.00	1,440,000.00	20.00	7.21	-
-	-	-	-	-	-	Penyediaan Jasa Pemeliharaan, Biaya Pemeliharaan dan Perizinan Alat Besar	Tersedianya Jasa Pemeliharaan, Biaya Pemeliharaan dan Perizinan Alat Besar	7.00	unit	3,775,000.00	-	-	-	-	-
-	-	-	-	-	-	Pemeliharaan/Rehabilitasi Gedung Kantor dan Bangunan Lainnya	Terlaksananya Pemeliharaan/Rehabilitasi Gedung Kantor dan Bangunan Lainnya	2.00	unit	1,007,450,000.00	-	-	-	-	-
Rata-rata capaian kinerja kegiatan (%)											30.00	3.75	-		
Predikat kinerja											SR	SR	-		
JUMLAH ANGGARAN DAN REALISASI PROGRAM								5,881,221,582.00	-	2,037,368,220.00	-	-	-		
Rata-rata capaian kinerja Program (%)											48.71	20.86	-		
Predikat kinerja Program											SR	SR	-		
-	-	-	-	-	-	PROGRAM PENDAFTARAN PENDUDUK	Cakupan Kepemilikan Dokumen e-KTP	98.00	%	292,366,150.00	-	-	-	-	-
-	-	-	-	-	-	-	Cakupan Kepemilikan Dokumen KK	95.00	%	-	-	-	-	-	-
-	-	-	-	-	-	-	Cakupan Kepemilikan Dokumen KIA	50.00	%	-	-	-	-	-	-

No	Kode	Urusan/Bidang Urusan Pemerintahan Daerah Dan Program/Kegiatan	Indikator Kinerja Program (outcome)/ Kegiatan (output)	Target Kinerja dan Anggaran RKPD Tahun berjalan yang dievaluasi (2022)			Realisasi Capaian Kinerja dan Anggaran RKPD yang Dievaluasi (2022)		Tingkat Capaian Kinerja dan Realisasi Anggaran RKPD Tahun 2022 (%)		PD Penanggung jawab
				5			6		7=6/5*100%		
1	2	3	4	K	Satuan K	Rp	K	Rp	K	Rp	8
-	-	-	-	-	-	-	-	-	-	-	-
		Pelayanan Pendaftaran Penduduk	Terlaksananya pelayanan Kependudukan secara optimal	100.00	%	201,616,150.00	50.00	-	-	-	-
-	-	-	-	-	-	-	-	-	-	-	-
		Pendataan Penduduk Non Permanen dan Rentan Administrasi Kependudukan	Terlaksananya pendataan penduduk pendatang (Penduduk Non Permanen)	66.00	des/kel	6,600,000.00	30.00	-	45.45	-	-
-	-	-	-	-	-	-	-	-	-	-	-
		Peningkatan Pelayanan Pendaftaran Penduduk	Terlaksananya pelayanan Dokumen kependudukan dan perekaman (KK,KTP)	25,000.00	dok	195,016,150.00	12,765.00	-	51.06	-	-
Rata-rata capaian kinerja kegiatan (%)									48.26	-	-
Predikat kinerja									SR	SR	-
-	-	-	-	-	-	-	-	-	-	-	-
		Penataan Pendaftaran Penduduk	Tersedianya Blangko dan Formulir terkait kependudukan	100.00	%	90,750,000.00	40.00	-	-	-	-
-	-	-	-	-	-	-	-	-	-	-	-
		Pengadaan Dokumen Kependudukan selain Blangko KTP-EI, Formulir, dan Buku terkait Pendaftaran Penduduk sesuai dengan Kebutuhan	Terbitnya Kartu Identitas Anak	15,000.00	kartu	90,750,000.00	-	-	-	-	-
Rata-rata capaian kinerja kegiatan (%)									-	-	-
Predikat kinerja									SR	SR	-
JUMLAH ANGGARAN DAN REALISASI PROGRAM						292,366,150.00	-	-	-	-	-
Rata-rata capaian kinerja Program (%)									24.13	-	-
Predikat kinerja Program									SR	SR	-
-	-	-	-	-	-	-	-	-	-	-	-
		PROGRAM PENCATATAN SIPIL	Cakupan Kepemilikan Dokumen Akta Kelahiran	97.00	%	57,443,700.00	-	1,890,900.00	-	-	-
			Cakupan Kepemilikan Dokumen Akta Perkawinan	100.00	%	-	-	-	-	-	-
			Cakupan Kepemilikan Dokumen Akta Perceraian	100.00	%	-	-	-	-	-	-
			Cakupan Kepemilikan Dokumen Akta Kematian	100.00	%	-	-	-	-	-	-
-	-	-	-	-	-	-	-	-	-	-	-
		Pelayanan Pencatatan Sipil	Terlaksananya pelayanan Kependudukan secara optimal	100.00	%	39,945,000.00	50.00	1,890,900.00	-	-	-
-	-	-	-	-	-	-	-	-	-	-	-
		Pencatatan, Penatausahaan dan Penerbitan Dokumen atas Pelaporan Peristiwa Penting	Terlaksananya Penatausahaan dokumen pencatatan sipil secara digital	5,000.00	berkas	25,900,000.00	215.00	1,890,900.00	4.30	7.30	-
-	-	-	-	-	-	-	-	-	-	-	-
		Peningkatan dalam Pelayanan Pencatatan Sipil	Terlayannya kepemilikan akta-akta Pencatatan Sipil (akta kelahiran, akta kematian, akta perkawinan, dsb) penduduk	5,000.00	dok	14,045,000.00	2,320.00	-	46.40	-	-
Rata-rata capaian kinerja kegiatan (%)									25.35	3.65	-
Predikat kinerja									SR	SR	-

No	Kode	Urusan/Bidang Urusan Pemerintahan Daerah Dan Program/Kegiatan	Indikator Kinerja Program (outcome)/ Kegiatan (output)	Target Kinerja dan Anggaran RKPD Tahun berjalan yang dievaluasi (2022)			Realisasi Capaian Kinerja dan Anggaran RKPD yang Dievaluasi (2022)		Tingkat Capaian Kinerja dan Realisasi Anggaran RKPD Tahun 2022 (%)		PD Penanggung jawab			
				5			6		7=6/5*100%					
1	2	3	4	K	Satuan K	Rp	K	Rp	K	Rp	8			
-	-	-	-	-	-	Penyelenggaraan Pencatatan Sipil	Penyelenggaraan Pelayanan Pencatatan Sipil sesuai dengan aturan yang berlaku	100.00	%	17,498,700.00	50.00	-	-	-
-	-	-	-	-	-	Koordinasi dengan Kantor Kementerian yang Menyelenggarakan Urusan Pemerintahan di Bidang Agama Kabupaten/Kota dan Pengadilan Agama yang Berkaitan dengan Pencatatan Nikah, Talak, Cerai, dan Rujuk bagi Penduduk yang Beragama Islam	Terlaksananya koordinasi lintas sektor dalam administrasi pencatatan sipil	2.00	Jenis Laporan	17,498,700.00	1.00	-	50.00	-
Rata-rata capaian kinerja kegiatan (%)									50.00	-	-			
Predikat kinerja									R	SR	-			
JUMLAH ANGGARAN DAN REALISASI PROGRAM						57,443,700.00	-	1,890,900.00	-	-	-			
Rata-rata capaian kinerja Program (%)									37.68	1.83	-			
Predikat kinerja Program									SR	SR	-			
-	-	-	-	-	-	PROGRAM PENGELOLAAN INFORMASI ADMINISTRASI KEPENDUDUKAN	Cakupan pelaksanaan dan pelayanan kependudukan dengan sistem informasi kependudukan	100.00	%	53,060,400.00	25.00	2,517,700.00	-	-
-	-	-	-	-	-	Pengumpulan Data Kependudukan dan Pemanfaatan dan Penyajian Database Kependudukan	Data terkumpul dan tersaji dengan akurat	100.00	%	11,157,500.00	25.00	859,400.00	-	-
-	-	-	-	-	-	Pengolahan dan Penyajian Data Kependudukan	Jumlah Data kependudukan yang diolah dan disajikan dalam setahun	50,000.00	data	4,302,200.00	24,000.00	448,700.00	48.00	10.43
-	-	-	-	-	-	Kerjasama Pemanfaatan Data Kependudukan	Terjalinnnya Kerjasama dalam pemanfaatan data	5.00	OPD	3,513,200.00	3.00	140,000.00	60.00	3.98
-	-	-	-	-	-	Inventarisasi Data untuk Kepentingan Pembangunan Daerah	Tersedianya data untuk pembangunan daerah	12.00	bulan	3,342,100.00	-	270,700.00	-	8.10
Rata-rata capaian kinerja kegiatan (%)									36.00	7.50	-			
Predikat kinerja									SR	SR	-			
-	-	-	-	-	-	Penyelenggaraan Pengelolaan Informasi Administrasi Kependudukan	Pengelolaan Informasi Administrasi Kependudukan terselenggara dengan baik	100.00	%	10,312,900.00	25.00	1,028,300.00	-	-
-	-	-	-	-	-	Penyelenggaraan Pemanfaatan Data Kependudukan	Tersedianya data yang dapat dimanfaatkan OPD, Desa/Kelurahan	66.00	des/kel	3,741,400.00	30.00	215,700.00	45.45	-
-	-	-	-	-	-	Penyajian Data Kependudukan Yang Akurat dan dapat Dipertanggungjawabkan	Jumlah data kependudukan yang terkonsolidasi dan terupdate secara manual	3,000.00	data	6,571,500.00	1,600.00	812,600.00	53.33	-
Rata-rata capaian kinerja kegiatan (%)									49.39	-	-			
Predikat kinerja									SR	SR	-			

No	Kode	Urusan/Bidang Urusan Pemerintahan Daerah Dan Program/Kegiatan	Indikator Kinerja Program (outcome)/ Kegiatan (output)	Target Kinerja dan Anggaran RKPD Tahun berjalan yang dievaluasi (2022)			Realisasi Capaian Kinerja dan Anggaran RKPD yang Dievaluasi (2022)		Tingkat Capaian Kinerja dan Realisasi Anggaran RKPD Tahun 2022 (%)		PD Penanggung jawab			
				K	Satuan K	Rp	K	Rp	7=6/5*100%					
1	2	3	4	5			6		7=6/5*100%		8			
				K	Satuan K	Rp	K	Rp	K	Rp				
-	-	-	-	-	-	-	100.00	%	31,590,000.00	25.00	630,000.00	-	-	-
		Pembinaan dan Pengawasan Pengelolaan Informasi Administrasi Kependudukan	Pembinaan dan Pengawasan Pengelolaan Informasi Administrasi Kependudukan terlaksana											
-	-	-	-	-	-	-	2.00	laporan	8,830,000.00	1.00	630,000.00	50.00	-	-
		Pembinaan dan Pengawasan terkait Pengelolaan Informasi Administrasi Kependudukan	Laporan Penggunaan Perangkat Keras, Perangkat Lunak dan Jarkomdat Dinas dan UPT											
-	-	-	-	-	-	-	1.00	kali	22,760,000.00	-	-	-	-	-
		Bimbingan Teknis terkait Pengelolaan Informasi Administrasi Kependudukan dan Pendayagunaan Data Kependudukan	Jumlah Peserta Bimtek Pengelolaan Informasi Administrasi Kependudukan											
									Rata-rata capaian kinerja kegiatan (%)		25.00	-	-	
									Predikat kinerja		SR	SR	-	
JUMLAH ANGGARAN DAN REALISASI PROGRAM						53,060,400.00	-	2,517,700.00	-	-	-	-	-	
									Rata-rata capaian kinerja Program (%)		36.80	2.50	-	
									Predikat kinerja Program		SR	SR	-	
-	-	-	-	-	-	-	100.00	%	23,629,210.00	25.00	285,700.00	-	-	-
		PROGRAM PENGELOLAAN PROFIL KEPENDUDUKAN	Indeks Kepuasan Layanan Masyarakat terhadap pelayanan administrasi kependudukan											
-	-	-	-	-	-	-	100.00	%	23,629,210.00	25.00	285,700.00	-	-	-
		Penyusunan Profil Kependudukan	Profil Kependudukan tersusun dengan sempurna											
-	-	-	-	-	-	-	12.00	bulan	3,863,400.00	6.00	285,700.00	50.00	-	-
		Penyediaan Data Kependudukan Kabupaten/Kota	Tersedianya Laporan Kependudukan											
-	-	-	-	-	-	-	1.00	dok	19,765,810.00	1.00	-	100.00	-	-
		Penyusunan Profil Data Perkembangan dan Proyeksi Kependudukan serta Kebutuhan yang lain	Tersedianya Buku Profil											
									Rata-rata capaian kinerja kegiatan (%)		75.00	-	-	
									Predikat kinerja		T	SR	-	
JUMLAH ANGGARAN DAN REALISASI PROGRAM						23,629,210.00	-	285,700.00	-	-	-	-		
									Rata-rata capaian kinerja Program (%)		75.00	-	-	
									Predikat kinerja Program		T	SR	-	
JUMLAH ANGGARAN DAN REALISASI URUSAN ADMINISTRASI KEPENDUDUKAN DAN PENCATATAN SIPIL						6,307,721,042.00	-	2,042,062,520.00	-	-	-	-		
									RATA-RATA CAPAIAN KINERJA PROGRAM URUSAN ADMINISTRASI KEPENDUDUKAN DAN PENCATATAN SIPIL (%)		44.46	5.04	-	
									PREDIKAT KINERJA URUSAN ADMINISTRASI KEPENDUDUKAN DAN PENCATATAN SIPIL		SR	SR	-	
-	-	-	-	-	-	-	-	-	-	-	-	-	-	-
		URUSAN PEMERINTAHAN BIDANG PEMBERDAYAAN MASYARAKAT DAN DESA												
-	-	-	-	-	-	-	100.00	persen	48,950,000.00	-	-	-	-	DINSOS PEMDES
		PROGRAM PENATAAN DESA	Persentase penataan desa sesuai peraturan perundangan yang berlaku											

No	Kode	Urusan/Bidang Urusan Pemerintahan Daerah Dan Program/Kegiatan	Indikator Kinerja Program (outcome)/ Kegiatan (output)	Target Kinerja dan Anggaran RKPD Tahun berjalan yang dievaluasi (2022)			Realisasi Capaian Kinerja dan Anggaran RKPD yang Dievaluasi (2022)		Tingkat Capaian Kinerja dan Realisasi Anggaran RKPD Tahun 2022 (%)		PD Penanggung jawab				
				K	Satuan K	Rp	K	Rp	7=6/5*100%						
1	2	3	4	5			6		7=6/5*100%		8				
				K	Satuan K	Rp	K	Rp	K	Rp					
-	-	-	-	-	-	Penyelenggaraan Penataan Desa	Terlaksananya penyelenggaraan penataan desa	60.00	desa	48,950,000.00	-	-	-	-	-
-	-	-	-	-	-	Fasilitasi Tata Wilayah Desa	Terlaksananya Penataan Wilayah dalam Desa	60.00	desa	29,730,000.00	-	-	-	-	-
-	-	-	-	-	-	Fasilitasi Penataan Kewenangan Desa	Terlaksananya Fasilitasi dan Pendampingan Penataan Kewenangan Desa	60.00	desa	19,220,000.00	-	-	-	-	-
Rata-rata capaian kinerja kegiatan (%)									-	-	-	-	-		
Predikat kinerja									SR	SR	-	-			
JUMLAH ANGGARAN DAN REALISASI PROGRAM							48,950,000.00	-	-	-	-	-	-		
Rata-rata capaian kinerja Program (%)									-	-	-	-			
Predikat kinerja Program									SR	SR	-	-			
-	-	-	-	-	-	PROGRAM PENINGKATAN KERJASAMA DESA	Persentase kerjasama antar desa yang terbentuk	42.00	persen	88,015,000.00	-	-	-	-	-
-	-	-	-	-	-	Fasilitasi Kerja sama antar Desa	Jumlah kerjasama yang terbentuk antar desa	7.00	kerjasama	88,015,000.00	-	-	-	-	-
-	-	-	-	-	-	Fasilitasi Kerja Sama Antar Desa dalam Kabupaten/Kota	Terfasilitasinya Kerjasama Antar Desa Dalam Kabupaten/ Kota	1.00	Kecamatan	18,995,000.00	-	-	-	-	-
-	-	-	-	-	-	Fasilitasi Kerja Sama Antar Desa dengan Pihak Ketiga dalam Kabupaten/Kota	Terfasilitasinya Pelaksanaan Kerjasama Desa dengan Pihak Ketiga	7.00	Desa	29,660,000.00	-	-	-	-	-
-	-	-	-	-	-	Fasilitasi Pembangunan Kawasan Perdesaan	Terfasilitasinya Pembangunan Kawasan Perdesaan	2.00	Kawasan Ped	39,360,000.00	-	-	-	-	-
Rata-rata capaian kinerja kegiatan (%)									-	-	-	-			
Predikat kinerja									SR	SR	-	-			
JUMLAH ANGGARAN DAN REALISASI PROGRAM							88,015,000.00	-	-	-	-	-			
Rata-rata capaian kinerja Program (%)									-	-	-	-			
Predikat kinerja Program									SR	SR	-	-			
-	-	-	-	-	-	PROGRAM ADMINISTRASI PEMERINTAHAN DESA	Persentase pemerintahan desa dengan status minimal swakarya	60.00	%	3,355,211,400.00	-	10,780,500.00	-	-	-
-	-	-	-	-	-	Pembinaan dan Pengawasan Penyelenggaraan Administrasi Pemerintahan Desa	Terlaksananya pembinaan dan pengawasan penyelenggaraan administasi pemerintahan desa	60.00	Desa	3,355,211,400.00	-	10,780,500.00	-	-	-
-	-	-	-	-	-	Fasilitasi Penyelenggaraan Administrasi Pemerintahan Desa	Terfasilitasinya Penyelenggaraan Administrasi Pemerintahan Desa	60.00	Desa	12,780,000.00	-	-	-	-	-
-	-	-	-	-	-	Fasilitasi Penyusunan Produk Hukum Desa	Terfasilitasinya Penyusunan Produk Hukum Pemerintahan Desa	60.00	Desa	24,515,000.00	-	-	-	-	-

No	Kode	Urusan/Bidang Urusan Pemerintahan Daerah Dan Program/Kegiatan	Indikator Kinerja Program (outcome)/ Kegiatan (output)	Target Kinerja dan Anggaran RKPD Tahun berjalan yang dievaluasi (2022)			Realisasi Capaian Kinerja dan Anggaran RKPD yang Dievaluasi (2022)		Tingkat Capaian Kinerja dan Realisasi Anggaran RKPD Tahun 2022 (%)		PD Penanggung jawab
				K	Satuan K	Rp	K	Rp	7=6/5*100%		
1	2	3	4	5			6		7=6/5*100%		8
				K	Satuan K	Rp	K	Rp	K	Rp	
-	-	-	-	-	-	-	-	-	-	-	-
		Fasilitasi Penyusunan Perencanaan Pembangunan Desa	Terfasilitasinya Penyusunan Perencanaan Pembangunan Desa	60.00	Desa	24,995,000.00	-	-	-	-	-
-	-	-	-	-	-	-	-	-	-	-	-
		Fasilitasi Pengelolaan Keuangan Desa	Terfasilitasinya pelaksanaan Evaluasi penggunaan Dana Desa serta Dana Transfer lainnya	60.00	Desa	14,297,500.00	-	-	-	-	-
-	-	-	-	-	-	-	-	-	target tidak diisi	target tidak diisi	-
		Pembinaan Peningkatan Kapasitas Aparatur Pemerintah Desa	Terlaksananya Pembinaan dan Bimbingan Teknis bagi Aparatur Desa	-	-	-	-	-	-	-	-
-	-	-	-	-	-	-	-	-	-	-	-
		Pembinaan dan Pemberdayaan BUM Desa dan Lembaga Kerja sama antar Desa	Terlaksananya Pembinaan dan Pemberdayaan BUM Desa dan Lembaga Kerja sama antar Desa	60.00	BUMDesa	103,000,000.00	-	2,188,000.00	-	2.12	-
-	-	-	-	-	-	-	-	-	-	-	-
		Penyelenggaraan Pemilihan, Pengangkatan dan Pemberhentian Kepala Desa	Terlaksananya Pemilihan Kepala Desa	55.00	Desa	3,082,625,500.00	-	-	-	-	-
-	-	-	-	-	-	-	-	-	-	-	-
		Fasilitasi Pengangkatan dan Pemberhentian Perangkat Desa	Terfasilitasinya pelaksanaan Pengangkatan dan Pemberhentian Perangkat Desa	55.00	Desa	9,717,500.00	-	-	-	-	-
-	-	-	-	-	-	-	-	-	-	-	-
		Fasilitasi Penyusunan Profil Desa	Terfasilitasinya Penyusunan dan Pemutakhiran Data Profil Desa	60.00	Desa	9,995,000.00	-	-	-	-	-
-	-	-	-	-	-	-	-	-	-	-	-
		Fasilitasi Pengelolaan Aset Desa	Terfasilitasinya Inventarisasi Aset Desa	60.00	Desa	9,947,500.00	-	-	-	-	-
-	-	-	-	-	-	-	-	-	-	-	-
		Pembinaan Peningkatan Kapasitas Anggota BPD	Terlaksananya Pembinaan bagi BPD	13.00	Desa	15,555,000.00	13.00	8,592,500.00	100.00	55.24	-
-	-	-	-	-	-	-	-	-	-	-	-
		Fasilitasi Pembinaan Laporan Kepala Desa	Terfasilitasinya Penyusunan Pelaporan Kepala Desa	55.00	Desa	9,815,900.00	-	-	-	-	-
-	-	-	-	-	-	-	-	-	-	-	-
		Fasilitasi Evaluasi Perkembangan Desa serta Lomba Desa dan Kelurahan	Terfasilitasinya Pelaksanaan Evaluasi Perkembangan Desa serta Lomba Desa dan Kelurahan	1.00	Desa	37,967,500.00	1.00	-	100.00	-	-
Rata-rata capaian kinerja kegiatan (%)									16.67	4.78	-
Predikat kinerja									SR	SR	-
JUMLAH ANGGARAN DAN REALISASI PROGRAM						3,355,211,400.00	-	10,780,500.00	-	-	-
Rata-rata capaian kinerja Program (%)									16.67	4.78	-
Predikat kinerja Program									SR	SR	-
-	-	-	-	-	-	-	-	-	-	-	-
		PROGRAM PEMBERDAYAAN LEMBAGA KEMASYARAKATAN, LEMBAGA ADAT DAN MASYARAKAT HUKUM ADAT	Persentase BUMDes yang berkembang	15.00	persen	1,181,380,000.00	-	194,079,700.00	-	-	-
-	-		Persentase peningkatan status desa Mandiri	60.00	persen	-	-	-	-	-	-
-	-		Persentase pengentasan desa tertinggal	100.00	persen	-	-	-	-	-	-

No	Kode	Urusan/Bidang Urusan Pemerintahan Daerah Dan Program/Kegiatan	Indikator Kinerja Program (outcome)/ Kegiatan (output)	Target Kinerja dan Anggaran RKPD Tahun berjalan yang dievaluasi (2022)			Realisasi Capaian Kinerja dan Anggaran RKPD yang Dievaluasi (2022)		Tingkat Capaian Kinerja dan Realisasi Anggaran RKPD Tahun 2022 (%)		PD Penanggung jawab
				5			6		7=6/5*100%		
1	2	3	4	K	Satuan K	Rp	K	Rp	K	Rp	8
-	-	-	-	50.00	persen	1,181,380,000.00	-	194,079,700.00	-	-	-
-	-	-	-	13.00	lembaga	-	-	-	-	-	-
-	-	-	-	2.00	alat	-	-	-	-	-	-
-	-	-	-	60.00	Desa	24,995,000.00	10.00	6,165,000.00	16.67	24.66	-
-	-	-	-	4.00	Lembaga	123,000,000.00	-	-	-	-	-
-	-	-	-	27.00	KPM	-	-	-	-	target tidak diisi	-
-	-	-	-	4.00	Lembaga	377,955,000.00	-	10,142,200.00	-	2.68	-
-	-	-	-	30.00	Bumdes	-	-	-	-	target tidak diisi	-
-	-	-	-	5.00	Posyantek	126,865,000.00	-	-	-	-	-
-	-	-	-	8.00	Alat	-	-	-	-	target tidak diisi	-
-	-	-	-	60.00	Desa	28,565,000.00	-	-	-	-	-
-	-	-	-	100.00	Persen	500,000,000.00	50.00	177,772,500.00	50.00	35.55	-
Rata-rata capaian kinerja kegiatan (%)									7.41	10.48	-
Predikat kinerja									SR	SR	-
JUMLAH ANGGARAN DAN REALISASI PROGRAM						1,181,380,000.00	-	194,079,700.00	-	-	-
Rata-rata capaian kinerja Program (%)									7.41	10.48	-
Predikat kinerja Program									SR	SR	-
-	-	-	-	-	-	-	-	-	-	-	-
JUMLAH ANGGARAN DAN REALISASI URUSAN PEMBERDAYAAN MASYARAKAT DAN DESA						4,673,556,400.00	-	204,860,200.00	-	-	-
RATA-RATA CAPAIAN KINERJA PROGRAM URUSAN PEMBERDAYAAN MASYARAKAT DAN DESA (%)									6.02	3.82	-
PREDIKAT KINERJA URUSAN PEMBERDAYAAN MASYARAKAT DAN DESA									SR	SR	-

No	Kode					Urusan/Bidang Urusan Pemerintahan Daerah Dan Program/Kegiatan	Indikator Kinerja Program (outcome)/ Kegiatan (output)	Target Kinerja dan Anggaran RKPD Tahun berjalan yang dievaluasi (2022)			Realisasi Capaian Kinerja dan Anggaran RKPD yang Dievaluasi (2022)		Tingkat Capaian Kinerja dan Realisasi Anggaran RKPD Tahun 2022 (%)		PD Penanggung jawab
								K	Satuan K	Rp	K	Rp	K	Rp	
1	2					3	4	5			6		7=6/5*100%		8
								K	Satuan K	Rp	K	Rp	K	Rp	
-	-	-	-	-	-	URUSAN PEMERINTAHAN BIDANG PENGENDALIAN PENDUDUK DAN KELUARGA BERENCANA	-	-	-	-	-	-	-	-	DPPKBPPPA
-	-	-	-	-	-	PROGRAM PENGENDALIAN PENDUDUK	Laju Pertumbuhan Penduduk (LPP)	2.80	%	142,585,660.00	-	32,473,110.00	-	-	-
-	-	-	-	-	-	Pemetaan Perkiraan Pengendalian Penduduk Cakupan Daerah Kabupaten/Kota	Tersedianya dokumen profil kependudukan	1.00	dokumen	142,585,660.00	-	32,473,110.00	-	-	-
-	-	-	-	-	-	Penyediaan Data dan Informasi Keluarga	Tersedianya Biaya Cetak Operasional	1.00	Kegiatan	3,390,000.00	1.00	3,390,000.00	100.00	100.00	-
-	-	-	-	-	-	Pengolahan dan Pelaporan Data Pengendalian Lapangan dan Pelayanan KB	Terlaksananya Pengolahan dan Pelaporan Data Pengendalian	1.00	Kegiatan	93,200,000.00	0.50	28,208,110.00	50.00	30.27	-
-	-	-	-	-	-	Pencatatan dan Pengumpulan Data Keluarga	Dokumen pemutakhiran data keluarga	1.00	dokumen	45,995,660.00	0.25	875,000.00	25.00	1.90	-
-	-	-	-	-	-	-	Dokumen pemutakhiran data keluarga	66.00	peserta	-	-	-	-	-	-
Rata-rata capaian kinerja kegiatan (%)												43.75	44.06	-	
Predikat kinerja												SR	SR	-	
JUMLAH ANGGARAN DAN REALISASI PROGRAM									142,585,660.00	-	32,473,110.00	-	-	-	
Rata-rata capaian kinerja Program (%)												43.75	44.06	-	
Predikat kinerja Program												SR	SR	-	
-	-	-	-	-	-	PROGRAM PEMBINAAN KELUARGA BERENCANA (KB)	Persentase kebutuhan ber KB yang tidak terpenuhi (Unmeet need)	2.80	%	1,851,433,324.00	-	268,088,500.00	-	-	-
-	-	-	-	-	-	Pelaksanaan Advokasi, Komunikasi, Informasi dan Edukasi (KIE) Pengendalian Penduduk dan KB sesuai Kearifan Budaya Lokal	Cakupan promosi dan KIE	1.00	tahun	550,169,750.00	-	41,740,000.00	-	-	-
-	-	-	-	-	-	Advokasi Program KKBPK kepada Stakeholders dan Mitra Kerja	Terlaksananya Advokasi Program KKBPK kepada Stakeholder dan Mitra	1.00	kegiatan	4,375,000.00	-	-	-	-	-
-	-	-	-	-	-	Komunikasi, Informasi dan Edukasi (KIE) Program KKBPK sesuai Kearifan Budaya Lokal	Terlaksananya Komunikasi, Informasi dan Edukasi (KIE) Program KKBPK	1.00	kegiatan	26,250,000.00	0.25	1,250,000.00	25.00	4.76	-
-	-	-	-	-	-	Pelaksanaan Mekanisme Operasional Program KKBPK melalui Rapat Koordinasi Kecamatan (Rakorcam), Rapat Koordinasi Desa (Rakordes), dan Mini Lokakarya (Minilok)	Terlaksananya minilokakarya 6 Kecamatan	6.00	kecamatan	98,280,000.00	2.00	6,180,000.00	33.33	6.29	-
-	-	-	-	-	-	Pengelolaan Operasional dan Sarana di Balai Penyuluhan KKBPK	Tersedianya Biaya Operasional 6 Balai Penyuluhan KB	12.00	bulan	255,150,000.00	6.00	20,505,000.00	50.00	8.04	-
-	-	-	-	-	-	Pengendalian Program KKBPK	Terlaksananya Audit Kasus Stunting	12.00	bulan	42,000,000.00	-	-	-	-	-
-	-	-	-	-	-	Promosi dan KIE Program KKBPK Melalui Media Massa Cetak dan Elektronik serta Media Luar Ruang	Edisi Penerbitan dan Siaran Langsung	10.00	surat kabar	124,114,750.00	5.00	13,805,000.00	50.00	11.12	-
-	-	-	-	-	-	-	Edisi Penerbitan dan Siaran Langsung	12.00	Radio	-	-	-	-	-	-

No	Kode	Urusan/Bidang Urusan Pemerintahan Daerah Dan Program/Kegiatan	Indikator Kinerja Program (outcome)/ Kegiatan (output)	Target Kinerja dan Anggaran RKPD Tahun berjalan yang dievaluasi (2022)			Realisasi Capaian Kinerja dan Anggaran RKPD yang Dievaluasi (2022)		Tingkat Capaian Kinerja dan Realisasi Anggaran RKPD Tahun 2022 (%)		PD Penanggung jawab
				K	Satuan K	Rp	K	Rp	7=6/5*100%		
1	2	3	4	5			6		7=6/5*100%		8
-	-	-	-	K	Satuan K	Rp	K	Rp	K	Rp	-
-	-	-	-	20.00	Media Luar Ru	-	-	-	-	-	-
Rata-rata capaian kinerja kegiatan (%)									19.79	5.03	-
Predikat kinerja									SR	SR	-
-	-	-	-	-	-	-	-	-	-	-	-
-	-	-	-	-	-	-	-	-	-	-	-
-	-	-	-	-	-	-	-	-	-	-	-
Rata-rata capaian kinerja kegiatan (%)									23.08	22.89	-
Predikat kinerja									SR	SR	-
-	-	-	-	-	-	-	-	-	-	-	-
-	-	-	-	-	-	-	-	-	-	-	-
-	-	-	-	-	-	-	-	-	-	-	-
-	-	-	-	-	-	-	-	-	-	-	-
-	-	-	-	-	-	-	-	-	-	-	-
Rata-rata capaian kinerja kegiatan (%)									14.58	10.63	-
Predikat kinerja									SR	SR	-
-	-	-	-	-	-	-	-	-	-	-	-
-	-	-	-	-	-	-	-	-	-	-	-
-	-	-	-	-	-	-	-	-	-	-	-
-	-	-	-	-	-	-	-	-	-	-	-
Rata-rata capaian kinerja kegiatan (%)									50.00	2.19	-
Predikat kinerja									R	SR	-
JUMLAH ANGGARAN DAN REALISASI PROGRAM						1,851,433,324.00	-	268,088,500.00	-	-	-
Rata-rata capaian kinerja Program (%)									26.86	10.19	-
Predikat kinerja Program									SR	SR	-

No	Kode	Urusan/Bidang Urusan Pemerintahan Daerah Dan Program/Kegiatan	Indikator Kinerja Program (outcome)/ Kegiatan (output)	Target Kinerja dan Anggaran RKPD Tahun berjalan yang dievaluasi (2022)			Realisasi Capaian Kinerja dan Anggaran RKPD yang Dievaluasi (2022)		Tingkat Capaian Kinerja dan Realisasi Anggaran RKPD Tahun 2022 (%)		PD Penanggung jawab				
				5			6		7=6/5*100%						
1	2	3	4	K	Satuan K	Rp	K	Rp	K	Rp	8				
-	-	-	-	-	-	PROGRAM PEMBERDAYAAN DAN PENINGKATAN KELUARGA SEJAHTERA (KS)	Cakupan keluarga sejahtera tingkat II	91.00	%	1,502,075,750.00	-	213,704,138.00	-	-	-
-	-	-	-	-	-	Pelaksanaan Pembangunan Keluarga melalui Pembinaan Ketahanan dan Kesejahteraan Keluarga	Terlaksananya pembinaan ketahanan dan kesejahteraan keluarga melalui kelompok kegiatan	6.00	Kecamatan	1,502,075,750.00	-	213,704,138.00	-	-	-
-	-	-	-	-	-	Pengadaan Sarana Kelompok Kegiatan Ketahanan dan Kesejahteraan Keluarga (BKB, BKR, BKL, PPPKS, PIK-R dan Pemberdayaan Ekonomi Keluarga/UPPKS)	Tersedianya BKB KIT dan KIT Siap Nikah	1.00	Paket	173,150,000.00	-	-	-	-	-
-	-	-	-	-	-	Orientasi/Pelatihan Teknis Pelaksana/Kader Ketahanan dan Kesejahteraan Keluarga (BKB, BKR, BKL, PPPKS, PIK-R dan Pemberdayaan Ekonomi Keluarga/UPPKS)	Tersedianya dukungan kegiatan Bina Keluarga dan dukungan kegiatan UPPKS dan mitra kerja Ketahanan dan Kesejahteraan Keluarga	100.00	poktan	76,311,100.00	75.00	49,440,000.00	75.00	64.79	-
-	-	-	-	-	-	Penyediaan Biaya Operasional bagi Pengelola dan Pelaksana (Kader) Ketahanan dan Kesejahteraan Keluarga (BKB, BKR, BKL, PPPKS, PIK-R dan Pemberdayaan Ekonomi Keluarga/UPPKS)	Jumlah Pengelola dan Kader Ketahanan dan Kesejahteraan Keluarga Yang Mendapatkan Dukungan Biaya Operasional	108.00	poktan	1,245,308,650.00	54.00	163,189,138.00	50.00	13.10	-
-	-	-	-	-	-	Promosi dan sosialisasi kelompok kegiatan ketahanan dan kesejahteraan keluarga (menjadi orang tua hebat, generasi berencana, kelanjutusiaan serta pengelolaan keuangan keluarga)	Koordinasi pencegahan dan penanganan stunting	100.00	%	7,306,000.00	50.00	1,075,000.00	50.00	14.71	-
									Rata-rata capaian kinerja kegiatan (%)		43.75	23.15	-		
									Predikat kinerja		SR	SR	-		
						JUMLAH ANGGARAN DAN REALISASI PROGRAM		1,502,075,750.00	-	213,704,138.00	-	-	-		
									Rata-rata capaian kinerja Program (%)		43.75	23.15	-		
									Predikat kinerja Program		SR	SR	-		
						JUMLAH ANGGARAN DAN REALISASI URUSAN PENGENDALIAN PENDUDUK DAN KELUARGA BERENCANA (%)		3,496,094,734.00	-	514,265,748.00	-	-	-		
									RATA-RATA CAPAIAN KINERJA PROGRAM URUSAN PENGENDALIAN PENDUDUK DAN KELUARGA BERENCANA (%)		38.12	25.80	-		
									PREDIKAT KINERJA URUSAN PENGENDALIAN PENDUDUK DAN KELUARGA BERENCANA		SR	SR	-		
-	-	-	-	-	-	URUSAN PEMERINTAHAN BIDANG PERHUBUNGAN	-	-	-	-	-	-	-	-	DINAS PERKIMHUB
-	-	-	-	-	-	PROGRAM PENYELENGGARAAN LALU LINTAS DAN ANGKUTAN JALAN (LLAJ)	Menurunnya tingkat kecelakaan lalulintas sesuai kewenangan	44.00	Persen	2,684,778,600.00	-	333,483,300.00	-	-	-
-	-	-	-	-	-	Penetapan Rencana Induk Jaringan LLAJ Kabupaten/Kota	Terlaksananya penetapan Rencana Induk Jaringan Jalan	82.00	Persen	49,845,000.00	-	-	-	-	-
-	-	-	-	-	-	Pelaksanaan Penyusunan Rencana Induk Jaringan LLAJ Kabupaten/Kota	Tersedianya Rencana Induk Jaringan LLAJ Kabupaten/Kota	1.00	dokumen (upd	49,845,000.00	-	-	-	-	-

No	Kode	Urusan/Bidang Urusan Pemerintahan Daerah Dan Program/Kegiatan	Indikator Kinerja Program (outcome)/ Kegiatan (output)	Target Kinerja dan Anggaran RKPD Tahun berjalan yang dievaluasi (2022)			Realisasi Capaian Kinerja dan Anggaran RKPD yang Dievaluasi (2022)		Tingkat Capaian Kinerja dan Realisasi Anggaran RKPD Tahun 2022 (%)		PD Penanggung jawab				
				5			6		7=6/5*100%						
1	2	3	4	K	Satuan K	Rp	K	Rp	K	Rp	8				
Rata-rata capaian kinerja kegiatan (%)									-	-	-				
Predikat kinerja									SR	SR	-				
-	-	-	-	-	-	Penyediaan Perlengkapan Jalan di Jalan Kabupaten/Kota	Tersedianya Perlengkapan Jalan di Kabupaten	20.00	Persen	1,955,570,100.00	-	187,731,500.00	-	-	-
-	-	-	-	-	-	Penyediaan Perlengkapan Jalan di Jalan Kabupaten/Kota	Terlaksananya Penyediaan Perlengkapan Jalan di Kabupaten	200.00	Unit	1,739,790,100.00	-	-	-	-	-
-	-	-	-	-	-	Rehabilitasi dan Pemeliharaan Perlengkapan Jalan	Terpeliharanya Perlengkapan Jalan	12.00	Bulan	215,780,000.00	6.00	187,731,500.00	50.00	87.00	-
Rata-rata capaian kinerja kegiatan (%)									25.00	43.50	-				
Predikat kinerja									SR	SR	-				
						Pengelolaan Terminal Penumpang Tipe C	Persentase Terminal Tipe C dalam Kondisi Baik	100	Persen	300,000,000.00		-			
						Rehabilitasi dan Pemeliharaan Terminal (Fasilitas Utama dan Pendukung)	Jumlah Terminal (Fasilitas Utama dan Pendukung) yang Direhabilitasi dan Dipelihara	3	Unit	300,000,000.00		0.00	0.0		
Rata-rata capaian kinerja kegiatan (%)									0.00	0.00					
Predikat kinerja									SR	SR					
-	-	-	-	-	-	Pengujian Berkala Kendaraan Bermotor	Terlaksananya Pengujian Berkala Kendaraan Bermotor	20.00	Persen	49,760,000.00	-	-	-	-	-
-	-	-	-	-	-	Registrasi Kendaraan Wajib Uji Berkala Kendaraan Bermotor	Teregistrasinya / Kalibrasi alat - alat uji Kendaraan Bermotor	8.00	Unit	49,760,000.00	-	-	-	-	-
Rata-rata capaian kinerja kegiatan (%)									-	-	-				
Predikat kinerja									SR	SR	-				
-	-	-	-	-	-	Pelaksanaan Manajemen dan Rekayasa Lalu Lintas untuk Jaringan Jalan Kabupaten/Kota	Terlaksananya Manajemen dan Rekayasa Lalu Lintas untuk Jaringan Jalan Kabupaten	15.00	Persen	79,676,000.00	-	-	-	-	-
-	-	-	-	-	-	Penataan Manajemen dan Rekayasa Lalu Lintas Untuk Jaringan Jalan Kabupaten/Kota	Terlaksananya Penataan Manajemen dan Rekayasa Lalu Lintas Untuk Jaringan Jalan Kabupaten/Kota	1.00	kegiatan	49,697,000.00	-	-	-	-	-
-	-	-	-	-	-	Pengawasan dan Pengendalian Efektivitas Pelaksanaan Kebijakan untuk Jalan Kabupaten/Kota	Terlaksananya Pengawasan dan Pengendalian Efektivitas Pelaksanaan Kebijakan untuk Jalan Kabupaten/ Kota	1.00	kegiatan	29,979,000.00	-	-	-	-	-
Rata-rata capaian kinerja kegiatan (%)									-	-	-				
Predikat kinerja									SR	SR	-				
-	-	-	-	-	-	Audit dan Inspeksi Keselamatan LLAJ di Jalan	Terlaksananya Audit dan Inspeksi Keselamatan LLAJ di Jalan	20.00	Persen	249,927,500.00	-	145,751,800.00	-	-	-
-	-	-	-	-	-	Pelaksanaan Inspeksi, Audit dan Pemantauan Terminal	Terlaksananya Pelaksanaan Inspeksi, Audit dan Pemantauan Terminal	3.00	kegiatan	249,927,500.00	2.00	145,751,800.00	66.67	58.32	-

No	Kode	Urusan/Bidang Urusan Pemerintahan Daerah Dan Program/Kegiatan	Indikator Kinerja Program (outcome)/ Kegiatan (output)	Target Kinerja dan Anggaran RKPD Tahun berjalan yang dievaluasi (2022)			Realisasi Capaian Kinerja dan Anggaran RKPD yang Dievaluasi (2022)		Tingkat Capaian Kinerja dan Realisasi Anggaran RKPD Tahun 2022 (%)		PD Penanggung jawab				
				5			6		7=6/5*100%						
1	2	3	4	K	Satuan K	Rp	K	Rp	K	Rp	8				
							Rata-rata capaian kinerja kegiatan (%)		66.67	58.32	-				
							Predikat kinerja		S	R	-				
JUMLAH ANGGARAN DAN REALISASI PROGRAM						2,684,778,600.00	-	333,483,300.00	-	-	-				
							Rata-rata capaian kinerja Program (%)		15.28	16.97	-				
							Predikat kinerja Program		SR	SR	-				
-	-	-	-	-	-	Program Pengelolaan Pelayaran	Persentase pelabuhan pengumpan lokal yang memenuhi persyaratan teknis pengelolaan pelabuhan	1.00	Persen	35,517,200.00	-	-	-	-	
-	-	-	-	-	-	Pembangunan, Penerbitan Izin Pembangunan dan Pengoperasian Pelabuhan Pengumpan Lokal	Terlaksananya Pembangunan, Penerbitan Izin Pembangunan dan Pengoperasian Pelabuhan Pengumpan Lokal	25.00	Persen	35,517,200.00	-	-	-	-	
-	-	-	-	-	-	Fasilitasi Pemenuhan Persyaratan Perizinan Pembangunan dan Pengoperasian Pelabuhan Pengumpan Lokal	Terlaksananya Fasilitasi Pemenuhan Persyaratan Perizinan Pembangunan dan Pengoperasian Pelabuhan Pengumpan Lokal	1.00	kegiatan	35,517,200.00	-	-	-	-	
							Rata-rata capaian kinerja kegiatan (%)		-	-	-				
							Predikat kinerja		SR	SR	-				
JUMLAH ANGGARAN DAN REALISASI PROGRAM						35,517,200.00	-	-	-	-	-				
-	-	-	-	-	-	-	-	-	-	-	-	-	-		
JUMLAH ANGGARAN DAN REALISASI URUSAN PERHUBUNGAN						2,720,295,800.00	-	333,483,300.00	-	-	-				
							RATA-RATA CAPAIAN KINERJA PROGRAM URUSAN PERHUBUNGAN (%)		7.64	8.48	-				
							PREDIKAT KINERJA URUSAN BIDANG PERHUBUNGAN		SR	SR	-				
-	-	-	-	-	-	URUSAN PEMERINTAHAN BIDANG KOMUNIKASI DAN INFORMATIKA	-	-	-	-	-	-	-		
-	-	-	-	-	-	PROGRAM PENUNJANG URUSAN PEMERINTAHAN DAERAH KABUPATEN/KOTA	Terpenuhinya kebutuhan penunjang Pemerintahan Daerah	100.00	%	5,066,938,500.00	-	1,970,651,839.00	-	-	DISKOMINFO
-	-	-	-	-	-	Perencanaan, Penganggaran, dan Evaluasi Kinerja Perangkat Daerah	Terlaksananya Perencanaan, Penganggaran, dan Evaluasi Kinerja Perangkat Daerah	100.00	%	26,000,000.00	-	-	-	-	
-	-	-	-	-	-	Penyusunan Dokumen Perencanaan Perangkat Daerah	Jumlah dokumen perencanaan yang tersusun	4.00	dokumen	8,000,000.00	2.00	-	50.00	-	-
-	-	-	-	-	-	Koordinasi dan Penyusunan Dokumen RKA-SKPD	Jumlah dokumen anggaran yang tersusun	1.00	dokumen	2,000,000.00	1.00	-	100.00	-	-
-	-	-	-	-	-	Koordinasi dan Penyusunan Dokumen Perubahan RKA-SKPD	Jumlah dokumen perubahan anggaran yang tersusun	1.00	dokumen	2,000,000.00	1.00	-	100.00	-	-
-	-	-	-	-	-	Koordinasi dan Penyusunan Laporan Capaian Kinerja dan Ikhtisar Realisasi Kinerja SKPD	Jumlah dokumen laporan pengendalian dan realisasi kinerja perangkat daerah yang tersusun	4.00	dokumen	8,000,000.00	1.00	-	25.00	-	-

No	Kode	Urusan/Bidang Urusan Pemerintahan Daerah Dan Program/Kegiatan	Indikator Kinerja Program (outcome)/ Kegiatan (output)	Target Kinerja dan Anggaran RKPD Tahun berjalan yang dievaluasi (2022)			Realisasi Capaian Kinerja dan Anggaran RKPD yang Dievaluasi (2022)		Tingkat Capaian Kinerja dan Realisasi Anggaran RKPD Tahun 2022 (%)		PD Penanggung jawab				
				K	Satuan K	Rp	K	Rp	7=6/5*100%						
1	2	3	4	5			6		7=6/5*100%		8				
				K	Satuan K	Rp	K	Rp	K	Rp					
-	-	-	-	-	-	Evaluasi Kinerja Perangkat Daerah	Jumlah dokumen evaluasi kinerja perangkat daerah yang tersusun	3.00	dokumen	6,000,000.00	1.00	-	33.33	-	-
Rata-rata capaian kinerja kegiatan (%)									61.67	-	-				
Predikat kinerja									R	SR	-				
-	-	-	-	-	-	Administrasi Keuangan Perangkat Daerah	Terlaksananya pengelolaan Administrasi Keuangan Perangkat Daerah	100.00	%	2,610,000,000.00	-	1,175,169,202.00	-	-	-
-	-	-	-	-	-	Penyediaan Gaji dan Tunjangan ASN	Tersedianya gaji dan tunjangan ASN	14.00	bulan	2,600,000,000.00	6.00	1,175,169,202.00	42.86	45.20	-
-	-	-	-	-	-	Koordinasi dan Penyusunan Laporan Keuangan Akhir Tahun SKPD	Jumlah dokumen laporan keuangan akhir tahun Perangkat Daerah	1.00	dokumen	2,000,000.00	-	-	-	-	-
-	-	-	-	-	-	Koordinasi dan Penyusunan Laporan Keuangan Bulanan/Triwulanan/Semes teran SKPD	Jumlah dokumen laporan keuangan/bulanan/triwulanan/semesteran Perangkat Daerah	2.00	dokumen	4,000,000.00	-	-	-	-	-
-	-	-	-	-	-	Penyusunan Pelaporan dan Analisis Prognosis Realisasi Anggaran	Jumlah dokumen laporan dan analisis prognosis realisasi anggaran Perangkat Daerah	2.00	dokumen	4,000,000.00	-	-	-	-	-
Rata-rata capaian kinerja kegiatan (%)									10.71	11.30	-				
Predikat kinerja									SR	SR	-				
-	-	-	-	-	-	Administrasi Barang Milik Daerah pada Perangkat Daerah	Terlaksananya pengelolaan Administrasi Barang Milik Daerah pada Perangkat Daerah	-	-	6,000,000.00	-	-	-	-	-
-	-	-	-	-	-	Penatausahaan Barang Milik Daerah pada SKPD	Jumlah dokumen penatausahaan Barang Milik Daerah pada SKPD	3.00	dokumen	6,000,000.00	-	-	-	-	-
Rata-rata capaian kinerja kegiatan (%)									-	-	-				
Predikat kinerja									SR	SR	-				
-	-	-	-	-	-	Administrasi Kepegawaian Perangkat Daerah	Terlaksananya pengelolaan Administrasi Kepegawaian Perangkat Daerah	100.00	%	2,000,000.00	-	-	-	-	-
-	-	-	-	-	-	Pengadaan Pakaian Dinas Beserta Atribut Kelengkapannya	Jumlah pengadaan pakaian dinas dan pakaian khusus hari-hari tertentu beserta atribut kelengkapannya	25.00	stel	-	-	-	-	-	-
-	-	-	-	-	-	Pendataan dan Pengolahan Administrasi Kepegawaian	Terkelolanya administrasi kepegawaian Perangkat Daerah	12.00	bulan	2,000,000.00	3.00	-	25.00	-	-
Rata-rata capaian kinerja kegiatan (%)									25.00	-	-				
Predikat kinerja									SR	SR	-				
-	-	-	-	-	-	Administrasi Umum Perangkat Daerah	Terlaksananya pengelolaan Administrasi Umum Perangkat Daerah	100.00	%	630,368,500.00	-	329,543,770.00	-	-	-

No	Kode	Urusan/Bidang Urusan Pemerintahan Daerah Dan Program/Kegiatan	Indikator Kinerja Program (outcome)/ Kegiatan (output)	Target Kinerja dan Anggaran RKPD Tahun berjalan yang dievaluasi (2022)			Realisasi Capaian Kinerja dan Anggaran RKPD yang Dievaluasi (2022)		Tingkat Capaian Kinerja dan Realisasi Anggaran RKPD Tahun 2022 (%)		PD Penanggung jawab				
				5			6		7=6/5*100%						
1	2	3	4	K	Satuan K	Rp	K	Rp	K	Rp	8				
-	-	-	-	-	-	Penyediaan Komponen Instalasi Listrik/Penerangan Bangunan Kantor	Tersedianya komponen instalasi listrik dan penerangan	12.00	bulan	7,900,000.00	6.00	795,500.00	50.00	10.07	-
-	-	-	-	-	-	Penyediaan Peralatan Rumah Tangga	tersedianya peralatan rumah tangga	12.00	bulan	10,000,000.00	6.00	2,350,000.00	50.00	23.50	-
-	-	-	-	-	-	Penyediaan Bahan Logistik Kantor	tersedianya makanan dan minuman	12.00	bulan	40,000,000.00	6.00	11,275,000.00	50.00	28.19	-
-	-	-	-	-	-	Penyediaan Barang Cetak dan Penggandaan	tersedianya barang cetak dan penggandaan	12.00	bulan	29,999,500.00	6.00	13,765,000.00	50.00	45.88	-
-	-	-	-	-	-	Penyediaan Bahan Bacaan dan Peraturan Perundang- undangan	tersedianya bahan bacaan dan peraturan perundang- undangan	12.00	bulan	4,980,000.00	6.00	1,575,000.00	50.00	31.63	-
-	-	-	-	-	-	Penyediaan Bahan/Material	tersedianya alat tulis kantor	12.00	bulan	35,000,000.00	6.00	11,234,000.00	50.00	32.10	-
-	-	-	-	-	-	Penyelenggaraan Rapat Koordinasi dan Konsultasi SKPD	terlaksananya rapat-rapat koordinasi dan konsultasi keluar daerah/dalam daerah	12.00	bulan	499,989,000.00	6.00	288,549,270.00	50.00	57.71	-
-	-	-	-	-	-	Penatausahaan Arsip Dinamis pada SKPD	terkelolanya arsip dinamis perangkat daerah	12.00	bulan	2,500,000.00	6.00	-	50.00	-	-
Rata-rata capaian kinerja kegiatan (%)									50.00	28.63	-				
Predikat kinerja									R	SR	-				
-	-	-	-	-	-	Penyediaan Jasa Penunjang Urusan Pemerintahan Daerah	Tersedianya Jasa Penunjang Urusan Pemerintahan Daerah	100.00	%	800,020,000.00	-	443,603,367.00	-	-	-
-	-	-	-	-	-	Penyediaan Jasa Surat Menyurat	tersedianya jasa pengiriman	12.00	bulan	2,000,000.00	6.00	-	50.00	-	-
-	-	-	-	-	-	Penyediaan Jasa Komunikasi, Sumber Daya Air dan Listrik	pembayaran jasa peralatan dan perlengkapan kantor	12.00	bulan	94,500,000.00	6.00	24,493,367.00	50.00	25.92	-
-	-	-	-	-	-	Penyediaan Jasa Peralatan dan Perlengkapan Kantor	pembayaran jasa peralatan dan perlengkapan kantor	5.00	unit	61,900,000.00	1.00	19,345,000.00	20.00	31.25	-
-	-	-	-	-	-	Penyediaan Jasa Pelayanan Umum Kantor	tersedianya pembayaran jasa pelayanan umum kantor	204.00	OB	641,620,000.00	102.00	399,765,000.00	50.00	62.31	-
Rata-rata capaian kinerja kegiatan (%)									42.50	29.87	-				
Predikat kinerja									SR	SR	-				
-	-	-	-	-	-	Pemeliharaan Barang Milik Daerah Penunjang Urusan Pemerintahan Daerah	Terpeliharanya Barang Milik Daerah Penunjang Urusan Pemerintahan Daerah	100.00	%	169,680,000.00	-	22,335,500.00	-	-	-
-	-	-	-	-	-	Penyediaan Jasa Pemeliharaan, Biaya Pemeliharaan, Pajak, dan Perizinan Kendaraan Dinas Operasional atau Lapangan	tersedianya jasa pemeliharaan, biaya pemeliharaan, pajak dan perizinan kendaraan dinas operasional atau lapangan	5.00	unit	99,980,000.00	1.00	11,811,500.00	20.00	11.81	-
-	-	-	-	-	-	Pemeliharaan/Rehabilitasi Gedung Kantor dan Bangunan Lainnya	terlaksananya pemeliharaan/rehabilitasi gedung kantor dan bangunan lainnya	2.00	unit	57,500,000.00	-	7,500,000.00	-	13.04	-

No	Kode	Urusan/Bidang Urusan Pemerintahan Daerah Dan Program/Kegiatan	Indikator Kinerja Program (outcome)/ Kegiatan (output)	Target Kinerja dan Anggaran RKPD Tahun berjalan yang dievaluasi (2022)			Realisasi Capaian Kinerja dan Anggaran RKPD yang Dievaluasi (2022)		Tingkat Capaian Kinerja dan Realisasi Anggaran RKPD Tahun 2022 (%)		PD Penanggung jawab				
				5			6		7=6/5*100%						
1	2	3	4	K	Satuan K	Rp	K	Rp	K	Rp	8				
-	-	-	-	-	-	Pemeliharaan/Rehabilitasi Sarana dan Prasarana Gedung Kantor atau Bangunan Lainnya	terlaksananya pemeliharaan/rehabilitasi sarana dan prasarana gedung kantor atau bangunan lainnya	16.00	unit	12,200,000.00	1.00	3,024,000.00	6.25	24.79	-
Rata-rata capaian kinerja kegiatan (%)									8.75	16.55	-				
Predikat kinerja									SR	SR	-				
-	-	-	-	-	-	Pengadaan barang milik daerah penunjang urusan pemerintah daerah	Terpenuhinya barang milik daerah penunjang urusan pemerintah daerah	100.00	%	822,870,000.00	-	-	-	-	-
-	-	-	-	-	-	Pengadaan aset tak berwujud	Tersedianya aset tak berwujud	1.00	unit	-	-	-	-	target tidak diisi	-
-	-	-	-	-	-	Pengadaan sarana dan prasarana gedung kantor atau bangunan lainnya	Tersedianya sarana dan prasarana gedung kantor atau bangunan lainnya	1.00	unit	47,760,000.00	-	-	-	-	-
-	-	-	-	-	-	Pengadaan sarana dan prasarana pendukung gedung kantor atau bangunan lainnya	Tersedianya sarana dan prasarana pendukung gedung kantor atau bangunan lainnya	3.00	jenis	775,110,000.00	-	-	-	-	-
Rata-rata capaian kinerja kegiatan (%)									-	-	-				
Predikat kinerja									SR	SR	-				
JUMLAH ANGGARAN DAN REALISASI PROGRAM								5,066,938,500.00	-	1,970,651,839.00	-	-	-	-	
Rata-rata capaian kinerja Program (%)									24.83	10.79	-				
Predikat kinerja Program									SR	SR	-				
-	-	-	-	-	-	PROGRAM INFORMASI DAN KOMUNIKASI PUBLIK	Cakupan layanan informasi dan komunikasi publik	90.00	%	868,947,000.00	-	154,016,720.00	-	-	-
-	-	-	-	-	-	Pengelolaan Informasi dan Komunikasi Publik Pemerintah Daerah Kabupaten/Kota	Terlaksananya Pengelolaan Informasi dan Komunikasi Publik Pemerintah Daerah Kabupaten Bangka Barat	90.00	%	868,947,000.00	-	154,016,720.00	-	-	-
-	-	-	-	-	-	Pengelolaan Konten dan Perencanaan Media Komunikasi Publik	jumlah dokumentasi audiovisual kabupaten bangka barat	12.00	Audiovisual dan dokumentasi	38,755,000.00	-	-	-	-	-
-	-	-	-	-	-	-	jumlah dokumentasi audiovisual kabupaten bangka barat	100.00	dokumentasi	-	-	-	-	-	-
-	-	-	-	-	-	Pengelolaan Media Komunikasi Publik	Jumlah berita yang diupload pada website dan media sosial Diskominfo Kabupaten bangka barat	100.00	berita	14,730,000.00	-	740,000.00	-	5.02	-
-	-	-	-	-	-	Pelayanan Informasi Publik	Dokumen data informasi	1.00	dokumen	204,932,000.00	-	54,276,720.00	-	26.49	-
-	-	-	-	-	-	-	jumlah media informasi yang diproduksi dalam rangka penyebarluasan informasi pembangunan daerah	9.00	jenis	-	2.00	-	22.22	-	-
-	-	-	-	-	-	-	jumlah peliputan kegiatan pemerintahan daerah	120.00	liputan	-	120.00	-	100.00	-	-

No	Kode	Urusan/Bidang Urusan Pemerintahan Daerah Dan Program/Kegiatan	Indikator Kinerja Program (outcome)/ Kegiatan (output)	Target Kinerja dan Anggaran RKPD Tahun berjalan yang dievaluasi (2022)			Realisasi Capaian Kinerja dan Anggaran RKPD yang Dievaluasi (2022)		Tingkat Capaian Kinerja dan Realisasi Anggaran RKPD Tahun 2022 (%)		PD Penanggung jawab
				K	Satuan K	Rp	K	Rp	7=6/5*100%		
1	2	3	4	5			6		7=6/5*100%		8
				K	Satuan K	Rp	K	Rp	K	Rp	
-	-	-	-	-	-	-	-	-	-	-	-
		Penguatan Kapasitas Sumber Daya Komunikasi Publik	meningkatnya kapasitas sumber daya komunikasi publik	1.00	bimtek/lombap	127,975,000.00	-	-	-	-	-
-	-	-	-	-	-	-	-	-	-	-	-
		-	meningkatnya kapasitas sumber daya komunikasi publik	1.00	lomba	-	-	-	-	-	-
-	-	-	-	-	-	-	-	-	-	-	-
		-	meningkatnya kapasitas sumber daya komunikasi publik	1.00	pembinaan	-	-	-	-	-	-
-	-	-	-	-	-	-	-	-	-	-	-
		-	meningkatnya kapasitas sumber daya komunikasi publik	12.00	kali	-	-	-	-	-	-
-	-	-	-	-	-	-	-	-	-	-	-
		Penyelenggaraan Hubungan Masyarakat, Media dan Kemitraan Komunitas	jumlah kerjasama dengan meaadia massa dan media elektronik	4.00	media cetak	482,555,000.00	4.00	99,000,000.00	100.00	20.52	-
-	-	-	-	-	-	-	-	-	-	-	-
		-	jumlah kerjasama dengan meaadia massa dan media elektronik	12.00	media elektron	-	12.00	-	100.00	-	-
-	-	-	-	-	-	-	-	-	-	-	-
		-	Pertukaran dan penyebaran informasi pembangunan	1.00	kali	-	-	-	-	-	-
Rata-rata capaian kinerja kegiatan (%)									26.85	10.40	-
Predikat kinerja									SR	SR	-
JUMLAH ANGGARAN DAN REALISASI PROGRAM						868,947,000.00	-	154,016,720.00	-	-	-
Rata-rata capaian kinerja Program (%)									26.85	10.40	-
Predikat kinerja Program									SR	SR	-
-	-	-	-	-	-	-	-	-	-	-	-
		PROGRAM APLIKASI INFORMATIKA	Persentase OPD, kelurahan, desa yang menyelenggarakan sistem pemerintahan	25.00	%	2,350,210,000.00	-	210,000,000.00	-	-	-
-	-	-	-	-	-	-	-	-	-	-	-
		Pengelolaan Nama Domain yang telah Ditetapkan oleh Pemerintah Pusat dan Sub Domain di Lingkup Pemerintah Daerah Kabupaten/Kota	Terlaksananya pengelolaan nama domain OPD, desa dan kelurahan di Kabupaten Bangka Barat	1.00	domain	324,500,000.00	-	-	-	-	-
-	-	-	-	-	-	-	-	-	-	-	-
		-	-	28.00	sub domain	-	-	-	-	-	-
-	-	-	-	-	-	-	-	-	-	-	-
		Penatalaksanaan dan Pengawasan Nama Domain dan Sub Domain dalam Penyelenggaraan Pemerintahan Daerah Kabupaten/Kota	terlaksananya pengawasan nama domain dan sub domain dalam penyelenggaraan pemerintah daerah provinsi	1.00	tahun	49,800,000.00	-	-	-	-	-
-	-	-	-	-	-	-	-	-	-	-	-
		Penyelenggaraan Sistem Jaringan Intra Pemerintah Daerah	tersedianya jaringan LAN fiber optik di OPD, Desa dan kelurahan	28.00	titik	274,700,000.00	28.00	-	100.00	-	-
Rata-rata capaian kinerja kegiatan (%)									50.00	-	-
Predikat kinerja									R	SR	-
-	-	-	-	-	-	-	-	-	-	-	-
		Pengelolaan e-government Di Lingkup Pemerintah Daerah Kabupaten/Kota	Jumlah Layanan E-Government yang diterapkan di Pemkab Bangka Barat	8.00	Layanan E-Government	2,025,710,000.00	-	210,000,000.00	-	-	-
-	-	-	-	-	-	-	-	-	-	-	-
		Pengelolaan Pusat Data Pemerintahan Daerah	terlaksananya pengelolaan ruang server	1.00	ruang server	55,200,000.00	1.00	-	100.00	-	-

No	Kode	Urusan/Bidang Urusan Pemerintahan Daerah Dan Program/Kegiatan	Indikator Kinerja Program (outcome)/ Kegiatan (output)	Target Kinerja dan Anggaran RKPD Tahun berjalan yang dievaluasi (2022)			Realisasi Capaian Kinerja dan Anggaran RKPD yang Dievaluasi (2022)		Tingkat Capaian Kinerja dan Realisasi Anggaran RKPD Tahun 2022 (%)		PD Penanggung jawab			
				K	Satuan K	Rp	K	Rp	7=6/5*100%					
1	2	3	4	5			6		7=6/5*100%		8			
				K	Satuan K	Rp	K	Rp	K	Rp				
-	-	-	-	-	-	-	1.00	aplikasi	1,833,200,000.00	1.00	210,000,000.00	100.00	11.46	-
-	-	-	-	-	-	-	150.00	Mbps	-	400.00	-	266.67	-	-
-	-	-	-	-	-	-	1.00	sistem	64,660,000.00	1.00	-	100.00	-	-
-	-	-	-	-	-	-	5.00	aplikasi	42,900,000.00	3.00	-	60.00	-	-
-	-	-	-	-	-	-	1.00	dokumen	29,750,000.00	-	-	-	-	-
Rata-rata capaian kinerja kegiatan (%)									104.44	2.29	-			
Predikat kinerja									ST	SR	-			
JUMLAH ANGGARAN DAN REALISASI PROGRAM						2,350,210,000.00	-	210,000,000.00	-	-	-			
Rata-rata capaian kinerja Program (%)									77.22	1.15	-			
Predikat kinerja Program									T	SR	-			
-	-	-	-	-	-	-	-	-	-	-	-	-	-	-
JUMLAH ANGGARAN DAN REALISASI URUSAN KOMUNIKASI DAN INFORMATIKA						8,286,095,500.00	-	2,334,668,559.00	-	-	-			
RATA-RATA CAPAIAN KINERJA PROGRAM URUSAN KOMUNIKASI DAN INFORMATIKA (%)									42.97	7.45	-			
PREDIKAT KINERJA URUSAN KOMUNIKASI DAN INFORMATIKA									SR	SR	-			
-	-	-	-	-	-	-	-	-	-	-	-	-	-	DKUKMP
2	17	1	-	-	-	-	100.00	Persen	4,835,756,850.00	-	1,878,628,804.00	-	-	-
2	17	1	2	-	-	-	100.00	Persen	28,000,000.00	-	-	-	-	-
2	17	1	2	1	-	-	3.00	dokumen	6,000,000.00	3.00	-	100.00	-	-
2	9	1	2	2	-	-	1.00	dokumen	2,000,000.00	1.00	-	100.00	-	-
2	9	1	2	3	-	-	1.00	dokumen	2,000,000.00	1.00	-	100.00	-	-
2	17	1	2	6	-	-	2.00	dokumen	4,000,000.00	2.00	-	100.00	-	-
2	17	1	2	7	-	-	7.00	dokumen	14,000,000.00	-	-	-	-	-
Rata-rata capaian kinerja kegiatan (%)									80.00	-	-			
Predikat kinerja									T	SR	-			

No	Kode				Urusan/Bidang Urusan Pemerintahan Daerah Dan Program/Kegiatan	Indikator Kinerja Program (outcome)/ Kegiatan (output)	Target Kinerja dan Anggaran RKPD Tahun berjalan yang dievaluasi (2022)			Realisasi Capaian Kinerja dan Anggaran RKPD yang Dievaluasi (2022)		Tingkat Capaian Kinerja dan Realisasi Anggaran RKPD Tahun 2022 (%)		PD Penanggung jawab	
							5			6		7=6/5*100%			
								K	Rp	K	Rp	K	Rp	8	
7	01	1	2.0	-	Administrasi Keuangan Perangkat Daerah	Terlaksananya pengelolaan Administrasi Keuangan Perangkat Daerah	100.00	100 Persen	2,908,000,000.00	-	1,254,957,902.00	-	-	-	-
7	01	1	2.0	1	Penyediaan Gaji dan Tunjangan ASN	Tersedianya gaji dan tunjangan ASN	14.00	Bulan	2,900,000,000.00	7.00	1,254,957,902.00	50.00	43.27	-	-
7	01	1	2.0	5	Koordinasi dan Penyusunan Laporan Keuangan Akhir Tahun SKPD	Jumlah dokumen laporan keuangan akhir tahun SKPD	1.00	dokumen	2,000,000.00	1.00	-	100.00	-	-	-
7	01	1	2.0	7	Koordinasi dan Penyusunan Laporan Keuangan Bulanan/Triwulanan/Semes teran SKPD	Jumlah dokumen laporan keuangan bulanan/triwulan/semester a n perangkat daerah	2.00	dokumen	4,000,000.00	-	-	-	-	-	-
7	01	1	2.0	8	Penyusunan Pelaporan dan Analisis Prognosis Realisasi Anggaran	Jumlah dokumen laporan dan analisis prognosis realisasi anggaran perangkat daerah	2.00	dokumen	2,000,000.00	-	-	-	-	-	-
Rata-rata capaian kinerja kegiatan (%)											37.50	10.82	-	-	
Predikat kinerja											SR	SR	-	-	
7	01	1	2.0	-	Administrasi Barang Milik Daerah pada Perangkat Daerah	Terlaksananya pengelolaan Administrasi Barang Milik Daerah pada Perangkat Daerah	100.00	Persen	6,000,000.00	-	-	-	-	-	-
7	01	1	2.0	6	Penatausahaan Barang Milik Daerah pada SKPD	Jumlah Dokumen Penatausahaan Barang Milik Daerah pada SKPD	3.00	dokumen	6,000,000.00	-	-	-	-	-	-
Rata-rata capaian kinerja kegiatan (%)											-	-	-	-	
Predikat kinerja											SR	SR	-	-	
7	01	01	2.0	-	Administrasi Kepegawaian Perangkat Daerah	Terlaksananya pengelolaan Administrasi Kepegawaian Perangkat Daerah	100.00	Persen	2,000,000.00	-	-	-	-	-	-
7	01	1	2.0	3	Pendataan dan Pengolahan Administrasi Kepegawaian	Terkelolanya administrasi kepegawaian perangkat daerah	12.00	bulan	2,000,000.00	3.00	-	25.00	-	-	-
Rata-rata capaian kinerja kegiatan (%)											25.00	-	-	-	
Predikat kinerja											SR	SR	-	-	
7	01	1	2.0	-	Administrasi Umum Perangkat Daerah	Terlaksananya pengelolaan Administrasi Umum Perangkat Daerah	100.00	Persen	675,660,850.00	-	96,210,384.00	-	-	-	-
7	01	1	2.0	1	Penyediaan Komponen Instalasi Listrik/Penerangan Bangunan Kantor	Tersedianya komponen instalasi/penerangan bangunan gedung kantor	12.00	bulan	5,000,000.00	6.00	840,000.00	50.00	16.80	-	-
7	01	1	2.0	3	Penyediaan Peralatan Rumah Tangga	Tersedianya peralatan rumah tangga	12.00	bulan	7,290,850.00	6.00	-	50.00	-	-	-

No	Kode			Usuran/Bidang Usuran Pemerintahan Daerah Dan Program/Kegiatan	Indikator Kinerja Program (outcome)/ Kegiatan (output)	Target Kinerja dan Anggaran RKPD Tahun berjalan yang dievaluasi (2022)			Realisasi Capaian Kinerja dan Anggaran RKPD yang Dievaluasi (2022)		Tingkat Capaian Kinerja dan Realisasi Anggaran RKPD Tahun 2022 (%)		PD Penanggung jawab	
						K	Satuan K	Rp	K	Rp	7=6/5*100%			
1	2			3	4	5			6		7=6/5*100%		8	
						K	Satuan K	Rp	K	Rp	K	Rp		
7	01	1	2.0 6	4	Penyediaan Bahan Logistik Kantor	Tersedianya bahan logistik kantor	12.00	bulan	40,000,000.00	6.00	3,996,400.00	50.00	9.99	-
7	01	1	2.0 6	5	Penyediaan Barang Cetak dan Penggandaan	Tersedianya barang cetak dan penggandaan	12.00	bulan	65,940,000.00	6.00	4,880,000.00	50.00	7.40	-
7	01	1	2.0 6	6	Penyediaan Bahan Bacaan dan Peraturan Perundang- undangan	Tersedianya bahan bacaan dan peraturan perundang- undangan	12.00	bulan	4,860,000.00	6.00	540,000.00	50.00	11.11	-
7	01	1	2.0 6	7	Penyediaan Bahan/Material	Tersedianya bahan/material	12.00	bulan	47,570,000.00	6.00	4,150,000.00	50.00	8.72	-
7	01	1	2.0 6	9	Penyelenggaraan Rapat Koordinasi dan Konsultasi SKPD	Terselenggaranya rapat koordinasi dan konsultasi SKPD	12.00	bulan	505,000,000.00	6.00	81,803,984.00	50.00	16.20	-
Rata-rata capaian kinerja kegiatan (%)											50.00	10.03	-	
Predikat kinerja											R	SR	-	
7	01	1	2.0 8	-	Penyediaan Jasa Penunjang Usuran Pemerintahan Daerah	Tersedianya Jasa Penunjang Usuran Pemerintahan Daerah	100.00	Persen	1,059,496,000.00	-	526,334,518.00	-	-	Kec. Muntok
7	01	1	2.0 8	1	Penyediaan Jasa Surat Menyurat	Tersediannya jasa pengiriman	12.00	bulan	5,000,000.00	6.00	543,000.00	50.00	10.86	-
7	01	1	2.0 8	2	Penyediaan Jasa Komunikasi, Sumber Daya Air dan Listrik	Pembayaran biaya telepon, listrik dan internet	12.00	bulan	119,776,000.00	6.00	29,149,518.00	50.00	24.34	-
7	01	1	2.0 8	4	Penyediaan Jasa Pelayanan Umum Kantor	Tersedianya jasa pelayanan umum kantor	13.00	bulan	934,720,000.00	6.00	496,642,000.00	46.15	53.13	-
Rata-rata capaian kinerja kegiatan (%)											48.72	29.44	-	
Predikat kinerja											SR	SR	-	
7	01	1	2.0 9	-	Pemeliharaan Barang Milik Daerah Penunjang Usuran Pemerintahan Daerah	Terpeliharanya Barang Milik Daerah Penunjang Usuran Pemerintahan Daerah	100.00	Persen	156,600,000.00	-	1,126,000.00	-	-	-
7	01	1	2.0 9	1	Penyediaan Jasa Pemeliharaan, Biaya Pemeliharaan dan Pajak Kendaraan Perorangan Dinas atau Kendaraan Dinas Jabatan	Tersedianya jasa pemeliharaan, biaya pemeliharaan dan pajak kendaraan perorangan dinas atau kendaraan dinas jabatan	12.00	bulan	48,360,000.00	6.00	1,126,000.00	50.00	2.33	-
7	01	1	2.0 9	2	Penyediaan Jasa Pemeliharaan, Biaya Pemeliharaan, Pajak, dan Perizinan Kendaraan Dinas Operasional atau Lapangan	Tersedianya jasa pemeliharaan, biaya pemeliharaan, pajak dan perizinan kendaraan dinas operasional atau lapangan dinas atau kendaraan dinas jabatan	12.00	bulan	68,240,000.00	6.00	-	50.00	-	-

No	Kode				Usuran/Bidang Urusan Pemerintahan Daerah Dan Program/Kegiatan	Indikator Kinerja Program (outcome)/ Kegiatan (output)	Target Kinerja dan Anggaran RKPD Tahun berjalan yang dievaluasi (2022)			Realisasi Capaian Kinerja dan Anggaran RKPD yang Dievaluasi (2022)		Tingkat Capaian Kinerja dan Realisasi Anggaran RKPD Tahun 2022 (%)		PD Penanggung jawab
							K	Satuan K	Rp	K	Rp	7=6/5*100%		
1	2				3	4	5			6		7=6/5*100%		8
7	01	1	2.0	9	Pemeliharaan/Rehabilitasi Gedung Kantor dan Bangunan Lainnya	Terlaksananya pemeliharaan/rehabilitasi gedung kantor dan bangunan lainnya	4.00	unit	40,000,000.00	-	-	-	-	-
Rata-rata capaian kinerja kegiatan (%)											33.33	0.78	-	
Predikat kinerja											SR	SR	-	
JUMLAH ANGGARAN DAN REALISASI URUSAN KOMUNIKASI DAN INFORMATIKA									4,835,756,850.00	-	1,878,628,804.00	-	-	-
Rata-rata capaian kinerja Program (%)											39.22	7.30	-	
Predikat kinerja Program											SR	SR	-	
2.00	###	###	-	-	PROGRAM PENGAWASAN DAN PEMERIKSAAN KOPERASI	Tercapainya Peningkatan Kualitas Kelembagaan Koperasi	100.00	Persen	549,570,000.00	-	251,250,000.00	-	-	-
2.00	###	###	###	-	Pemeriksaan dan Pengawasan Koperasi, Koperasi Simpan Pinjam/Unit Simpan Pinjam Koperasi yang Wilayah Keanggotaannya dalam Daerah Kabupaten/ Kota	Peningkatan Kualitas Kelembagaan Koperasi	2.00	Kegiatan	549,570,000.00	-	251,250,000.00	-	-	-
2.00	###	###	###	1.00	Pengawasan Kekuatan, Kesehatan, Kemandirian, Ketangguhan, serta Akuntabilitas Koperasi Kewenangan Kabupaten/Kota	Tersedianya Tenaga Peuntyuluh Koperasi	15.00	orang	495,300,000.00	15.00	251,250,000.00	100.00	50.73	-
2.00	###	###	###	2.00	Pemeriksaan Kepatuhan Koperasi terhadap Peraturan Perundang- Undangan Kewenangan Kabupaten/Kota	Terlaksananya rapat koordinasi dan RAT Koperasi	6.00	Kecamatan	54,270,000.00	-	-	-	-	-
Rata-rata capaian kinerja kegiatan (%)											50.00	25.36	-	
Predikat kinerja											R	SR	-	
JUMLAH ANGGARAN DAN REALISASI PROGRAM									549,570,000.00	-	251,250,000.00	-	-	-
Rata-rata capaian kinerja Program (%)											50.00	25.36	-	
Predikat kinerja Program											R	SR	-	
2.00	###	###	-	-	PROGRAM PEMBERDAYAAN DAN PERLINDUNGAN KOPERASI	Koperasi yang memiliki akses Pasar	100.00	Persen	115,059,000.00	-	-	-	-	-
2.00	###	###	###	-	Pemberdayaan dan Perlindungan Koperasi yang Keanggotaannya dalam Daerah Kabupaten/Kota	Koperasi yang memiliki Konektifitas Pasar lokal maupun Interlokal	1.00	kegiatan	115,059,000.00	-	-	-	-	-
2.00	###	###	###	1.00	Pemberdayaan Peningkatan Produktivitas, Nilai Tambah, Akses Pasar, Akses Pembiayaan, Penguatan Kelembagaan, Penataan Manajemen, Standarisasi, dan Restrukturisasi Usaha Koperasi Kewenangan Kabupaten/Kota	Koperasi memiliki peluang pasar lokal maupun interlokal	8.00	koperasi	115,059,000.00	8.00	-	100.00	-	-
Rata-rata capaian kinerja kegiatan (%)											100.00	-	-	
Predikat kinerja											ST	SR	-	
JUMLAH ANGGARAN DAN REALISASI PROGRAM									115,059,000.00	-	-	-	-	-
Rata-rata capaian kinerja Program (%)											100.00	-	-	
Predikat kinerja Program											ST	SR	-	

No	Kode	Urusan/Bidang Urusan Pemerintahan Daerah Dan Program/Kegiatan	Indikator Kinerja Program (outcome)/ Kegiatan (output)	Target Kinerja dan Anggaran RKPD Tahun berjalan yang dievaluasi (2022)			Realisasi Capaian Kinerja dan Anggaran RKPD yang Dievaluasi (2022)		Tingkat Capaian Kinerja dan Realisasi Anggaran RKPD Tahun 2022 (%)		PD Penanggung jawab
				K	Satuan K	Rp	K	Rp	7=6/5*100%		
1	2	3	4	5			6		7=6/5*100%		8
				K	Satuan K	Rp	K	Rp	K	Rp	
2.00	### ## - -	Program Pendidikan Dan Latihan Perkoperasian	Persentase koperasi aktif yang mengikuti pendidikan dan pelatihan	19.23	Persen	120,406,000.00	-	85,590,518.00	-	-	-
2.00	### ## ## -	Pendidikan dan Latihan Perkoperasian bagi Koperasi yang Wilayah Keanggotaan dalam Daerah Kabupaten/Kota	Persentase Koperasi yang mendapat Pendidikan dan Latihan yang Wilayah Keanggotaan dalam Daerah Kabupaten/Kota	19.23	Persen	120,406,000.00	-	85,590,518.00	-	-	-
2.00	### ## ## 1.00	Peningkatan Pemahaman dan Pengetahuan Perkoperasian serta Kapasitas dan Kompetensi SDM Koperasi	Jumlah SDM yang Memahami engetahuan Perkoperasian	50.00	orang	120,406,000.00	1.00	85,590,518.00	100.00	71.08	-
Rata-rata capaian kinerja kegiatan (%)									100.00	71.08	-
Predikat kinerja									ST	S	-
JUMLAH ANGGARAN DAN REALISASI PROGRAM						120,406,000.00	-	85,590,518.00	-	-	-
Rata-rata capaian kinerja Program (%)									100.00	71.08	-
Predikat kinerja Program									ST	S	-
2.00	### ## - -	PROGRAM PEMBERDAYAAN USAHA MENENGAH, USAHA KECIL, DAN USAHA MIKRO (UMKM)	Terlaksananya Pengembangan Sarana dan Prasarana Umi	100.00	Persen	138,074,000.00	-	12,400,000.00	-	-	-
2.00	### ## ## -	Pemberdayaan Usaha Mikro yang Dilakukan melalui Pendataan, Kemitraan, Kemudahan Perizinan, Penguatan Kelembagaan dan Koordinasi dengan Para Pemangku Kepentingan	Pengembangan Sarana dan Prasarana Umi	1.00	kegiatan	138,074,000.00	-	12,400,000.00	-	-	-
2.00	### ## ## 1.00	Pendataan Potensi dan Pengembangan Usaha Mikro	Updating Usaha Mikro	1.00	dokumen	8,200,000.00	-	-	-	-	-
2.00	### ## ## 3.00	Fasilitasi Kemudahan Perizinan Usaha Mikro	-	-	-	129,874,000.00	60.00	12,400,000.00	target tidak diisi	9.55	-
Rata-rata capaian kinerja kegiatan (%)									-	4.77	-
Predikat kinerja									SR	SR	-
JUMLAH ANGGARAN DAN REALISASI PROGRAM						138,074,000.00	-	12,400,000.00	-	-	-
Rata-rata capaian kinerja Program (%)									-	4.77	-
Predikat kinerja Program									SR	SR	-
2.00	### ## - -	PROGRAM PENGEMBANGAN UMKM	Terciptanya Iklim Usaha-Usaha Kecil Menengah yang Kondusif	100.00	Persen	255,089,000.00	-	102,236,000.00	-	-	-
2.00	### ## ## -	Pengembangan Usaha Mikro dengan Orientasi Peningkatan Skala Usaha Menjadi Usaha Kecil	Peningkatan Unit Skala Usaha UMI	1.00	kegiatan	255,089,000.00	-	102,236,000.00	-	-	-
2.00	### ## ## 1.00	Fasilitasi Usaha Mikro Menjadi Usaha Kecil dalam Pengembangan Produksi dan Pengolahan, Pemasaran, SDM, serta Desain dan Teknologi	Terfasilitasinya Usaha Mikro	210	UMI	255,089,000.00	210.00	102,236,000.00	100.00	40.08	-
Rata-rata capaian kinerja kegiatan (%)									100.00	40.08	-
Predikat kinerja									ST	SR	-
JUMLAH ANGGARAN DAN REALISASI PROGRAM						255,089,000.00	-	102,236,000.00	-	-	-

No	Kode	Urusan/Bidang Urusan Pemerintahan Daerah Dan Program/Kegiatan	Indikator Kinerja Program (outcome)/ Kegiatan (output)	Target Kinerja dan Anggaran RKPD Tahun berjalan yang dievaluasi (2022)			Realisasi Capaian Kinerja dan Anggaran RKPD yang Dievaluasi (2022)		Tingkat Capaian Kinerja dan Realisasi Anggaran RKPD Tahun 2022 (%)		PD Penanggung jawab	
				5			6		7=6/5*100%			
1	2	3	4	K	Satuan K	Rp	K	Rp	K	Rp	8	
Rata-rata capaian kinerja Program (%)										100.00	40.08	-
Predikat kinerja Program										ST	SR	-
-	-	-	-	-	-	-	-	-	-	-	-	
JUMLAH ANGGARAN DAN REALISASI URUSAN KOPERASI, USAHA KECIL, DAN MENENGAH						6,013,954,850.00	-	2,330,105,322.00	-	-	-	
RATA-RATA CAPAIAN KINERJA PROGRAM URUSAN KOPERASI, USAHA KECIL, DAN MENENGAH (%)										64.87	24.77	-
PREDIKAT KINERJA URUSAN KOPERASI, USAHA KECIL, DAN MENENGAH										R	SR	-
-	-	-	-	-	-	-	-	-	-	-	-	
-	-	-	-	-	-	-	-	-	-	-	-	
-	-	-	-	-	-	-	-	-	-	-	-	
-	-	-	-	-	-	-	-	-	-	-	-	
-	-	-	-	-	-	-	-	-	-	-	-	
-	-	-	-	-	-	-	-	-	-	-	-	
-	-	-	-	-	-	-	-	-	-	-	-	
-	-	-	-	-	-	-	-	-	-	-	-	
Rata-rata capaian kinerja kegiatan (%)										-	-	-
Predikat kinerja										SR	SR	-
-	-	-	-	-	-	-	-	-	-	-	-	
-	-	-	-	-	-	-	-	-	-	0.55	-	
Rata-rata capaian kinerja kegiatan (%)										-	0.55	-
Predikat kinerja										SR	SR	-
JUMLAH ANGGARAN DAN REALISASI PROGRAM						201,600,000.00	-	1,050,000.00	-	-	-	
Rata-rata capaian kinerja Program (%)										-	0.27	-
Predikat kinerja Program										SR	SR	-
-	-	-	-	-	-	-	-	-	-	-	-	
-	-	-	-	-	-	-	-	-	-	-	-	
-	-	-	-	-	-	-	-	-	-	-	-	
Rata-rata capaian kinerja kegiatan (%)										-	-	-
Predikat kinerja										SR	SR	-
JUMLAH ANGGARAN DAN REALISASI PROGRAM						486,773,000.00	-	-	-	-	-	
Rata-rata capaian kinerja Program (%)										-	-	-
Predikat kinerja Program										SR	SR	-

No	Kode	Urusan/Bidang Urusan Pemerintahan Daerah Dan Program/Kegiatan	Indikator Kinerja Program (outcome)/ Kegiatan (output)	Target Kinerja dan Anggaran RKPD Tahun berjalan yang dievaluasi (2022)			Realisasi Capaian Kinerja dan Anggaran RKPD yang Dievaluasi (2022)		Tingkat Capaian Kinerja dan Realisasi Anggaran RKPD Tahun 2022 (%)		PD Penanggung jawab	
				K	Satuan K	Rp	K	Rp	7=6/5*100%			
1	2	3	4	5			6		7=6/5*100%		8	
				K	Satuan K	Rp	K	Rp	K	Rp		
-	-	-	-	-	-	80.00	-	144,745,000.00	-	1,500,000.00	-	-
		PROGRAM PELAYANAN PENANAMAN MODAL	Indeks Kepuasan masyarakat terhadap peningkatan kualitas pelayanan perizinan									
-	-	-	-	-	-	1,000.00	izin	144,745,000.00	-	1,500,000.00	-	-
		Pelayanan Perizinan dan Non Perizinan secara Terpadu Satu Pintu dibidang Penanaman Modal yang menjadi Kewenangan Daerah Kabupaten/ Kota	Tersedianya Pelayanan Perizinan dan Nonperizinan Secara Terpadu Satu Pintu Dibidang Penanaman Modal yang Menjadi Kewenangan Daerah Kabupaten Bangka Barat									
-	-	-	-	-	-	1.00	dokumen	81,565,000.00	-	1,500,000.00	-	1.84
		Penyediaan Pelayanan Terpadu Perizinan dan Nonperizinan berbasis Sistem Pelayanan Perizinan Berusaha Terintegrasi secara Elektronik	Tersedianya Data Perizinan									
-	-	-	-	-	-	150.00	dokumen	63,180,000.00	39.00	-	26.00	-
		Pemantauan Pemenuhan Komitmen Perizinan dan Non Perizinan Penanaman Modal	Berita Acara Survey Perizinan									
Rata-rata capaian kinerja kegiatan (%)									13.00	0.92	-	
Predikat kinerja									SR	SR	-	
JUMLAH ANGGARAN DAN REALISASI PROGRAM						144,745,000.00	-	1,500,000.00	-	-	-	
Rata-rata capaian kinerja Program (%)									13.00	0.92	-	
Predikat kinerja Program									SR	SR	-	
-	-	-	-	-	-	5.00	Persen	389,695,000.00	-	124,995,000.00	-	-
		PROGRAM PENGENDALIAN PELAKSANAAN PENANAMAN MODAL	Persentase Perusahaan Yang Mematuhi Kelengkapan Administrasi Investasi/Penanaman Modal									
-	-	-	-	-	-	20.00	Persen	389,695,000.00	-	124,995,000.00	-	-
		Pengendalian Pelaksanaan Penanaman Modal yang menjadi Kewenangan Daerah Kabupaten/Kota	Kontribusi Investasi dalam negeri/PMDN									
-	-	-	-	-	-	4.00	Laporan	104,100,000.00	1.00	12,400,000.00	25.00	11.91
		Koordinasi dan Sinkronisasi Pengawasan Pelaksanaan Penanaman Modal	Tertibnya pelaksanaan kegiatan penanaman modal di daerah sesuai peraturan perundang-undangan									
-	-	-	-	-	-	4.00	laporan	275,095,000.00	1.00	112,595,000.00	25.00	40.93
		Koordinasi dan Sinkronisasi Pembinaan Pelaksanaan Penanaman Modal	jumlah perusahaan yang dibina pelaksanaan penanaman modal									
-	-	-	-	-	-	4.00	Laporan	10,500,000.00	-	-	-	-
		Koordinasi dan Sinkronisasi Pemantauan Pelaksanaan Penanaman Modal	Tertibnya pelaksanaan kegiatan penanaman modal di daerah									
Rata-rata capaian kinerja kegiatan (%)									16.67	17.61	-	
Predikat kinerja									SR	SR	-	
JUMLAH ANGGARAN DAN REALISASI PROGRAM						389,695,000.00	-	124,995,000.00	-	-	-	
Rata-rata capaian kinerja Program (%)									4.17	4.40	-	
Predikat kinerja Program									SR	SR	-	
-	-	-	-	-	-	-	-	-	-	-	-	
JUMLAH ANGGARAN DAN REALISASI URUSAN PENANAMAN MODAL						1,222,813,000.00	-	127,545,000.00	-	-	-	

No	Kode	Urusan/Bidang Urusan Pemerintahan Daerah Dan Program/Kegiatan	Indikator Kinerja Program (outcome)/ Kegiatan (output)	Target Kinerja dan Anggaran RKPD Tahun berjalan yang dievaluasi (2022)			Realisasi Capaian Kinerja dan Anggaran RKPD yang Dievaluasi (2022)		Tingkat Capaian Kinerja dan Realisasi Anggaran RKPD Tahun 2022 (%)		PD Penanggung jawab
				5			6		7=6/5*100%		
1	2	3	4	K	Satuan K	Rp	K	Rp	K	Rp	8
RATA-RATA CAPAIAN KINERJA PROGRAM URUSAN PENANAMAN MODAL (%)									4.29	1.40	-
PREDIKAT KINERJA URUSAN PENANAMAN MODAL									SR	SR	-
-	-	-	-	-	-	-	-	-	-	-	-
-	-	-	-	-	-	-	-	-	-	-	-
-	-	-	-	-	-	-	-	-	-	-	-
-	-	-	-	-	-	-	-	-	-	-	-
-	-	-	-	-	-	-	-	-	-	-	-
Rata-rata capaian kinerja kegiatan (%)									-	4.74	-
Predikat kinerja									SR	SR	-
JUMLAH ANGGARAN DAN REALISASI PROGRAM						746,470,000.00	-	35,420,000.00	-	-	-
Rata-rata capaian kinerja Program (%)									-	4.74	-
Predikat kinerja Program									SR	SR	-
-	-	-	-	-	-	-	-	-	-	-	-
-	-	-	-	-	-	-	-	-	-	-	-
-	-	-	-	-	-	-	-	-	-	-	-
-	-	-	-	-	-	-	-	-	-	-	-
-	-	-	-	-	-	-	-	-	-	-	-
-	-	-	-	-	-	-	-	-	-	-	-
Rata-rata capaian kinerja kegiatan (%)									-	-	-
Predikat kinerja									SR	SR	-
-	-	-	-	-	-	-	-	-	-	-	-
-	-	-	-	-	-	-	-	-	-	-	-
-	-	-	-	-	-	-	-	-	-	-	-
-	-	-	-	-	-	-	-	-	-	-	-
Rata-rata capaian kinerja kegiatan (%)									50.00	42.00	-
Predikat kinerja									R	SR	-
JUMLAH ANGGARAN DAN REALISASI PROGRAM						9,029,209,000.00	-	2,520,000,000.00	-	-	-

No	Kode	Urusan/Bidang Urusan Pemerintahan Daerah Dan Program/Kegiatan	Indikator Kinerja Program (outcome)/ Kegiatan (output)	Target Kinerja dan Anggaran RKPD Tahun berjalan yang dievaluasi (2022)			Realisasi Capaian Kinerja dan Anggaran RKPD yang Dievaluasi (2022)		Tingkat Capaian Kinerja dan Realisasi Anggaran RKPD Tahun 2022 (%)		PD Penanggung jawab				
				5			6		7=6/5*100%						
1	2	3	4	K	Satuan K	Rp	K	Rp	K	Rp	8				
Rata-rata capaian kinerja Program (%)									25.00	21.00	-				
Predikat kinerja Program									SR	SR	-				
-	-	-	-	-	-	PROGRAM PENGEMBANGAN KAPASITAS KEPRAMUKAAN	Tingkat partisipasi pemuda dalam organisasi kepemudaan dan organisasi sosial kemasyarakatan	35.00	persen	500,000,000.00	-	350,000,000.00	-	-	-
-	-	-	-	-	-	Pembinaan dan Pengembangan Organisasi Kepramukaan	Jumlah gugus depan pramuka yang aktif	80.00	gugus depan	500,000,000.00	-	350,000,000.00	-	-	-
-	-	-	-	-	-	Partisipasi dan keikutsertaan Dalam Kegiatan Kepramukaan	Tersedianya dana hibah kwartir cabang	1.00	kegiatan	500,000,000.00	1.00	350,000,000.00	100.00	70.00	-
Rata-rata capaian kinerja kegiatan (%)									100.00	70.00	-				
Predikat kinerja									ST	S	-				
JUMLAH ANGGARAN DAN REALISASI PROGRAM						500,000,000.00	-	350,000,000.00	-	-	-				
Rata-rata capaian kinerja Program (%)									100.00	70.00	-				
Predikat kinerja Program									ST	S	-				
-							-	-	-	-	-				
JUMLAH ANGGARAN DAN REALISASI URUSAN KEPEMUDAAN DAN OLAHRAGA						10,275,679,000.00	-	2,905,420,000.00	-	-	-				
RATA-RATA CAPAIAN KINERJA PROGRAM URUSAN KEPEMUDAAN DAN OLAHRAGA (%)									41.67	31.91	-				
PREDIKAT KINERJA URUSAN KEPEMUDAAN DAN OLAHRAGA									SR	SR	-				
-	-	-	-	-	-	URUSAN PEMERINTAHAN BIDANG STATISTIK	-	-	-	-	-	-	-	-	
-	-	-	-	-	-	PROGRAM PENYELENGGARAAN STATISTIK SEKTORAL	Ketersediaan Data Statistik Sektoral	60.00	%	231,710,000.00	-	109,175,000.00	-	-	DISKOMINFO
-	-	-	-	-	-	Penyelenggaraan Statistik Sektoral di Lingkup Daerah Kabupaten/Kota	Terselenggaranya Penyelenggaraan Statistik Sektoral di Kabupaten Bangka Barat	90.00	%	231,710,000.00	-	109,175,000.00	-	-	-
-	-	-	-	-	-	Koordinasi dan Sinkronisasi Pengumpulan, Pengolahan, Analisis dan Diseminasi Data Statistik Sektoral	tersedianya buku analisis dan diseminasi data statistik sektoral	5.00	buku	47,050,000.00	-	735,000.00	-	1.56	-
-	-	-	-	-	-	Membangun Metadata Statistik Sektoral	tersedianya dokumen metadata statistik sektoral	1.00	dokumen	82,940,000.00	1.00	47,350,000.00	100.00	57.09	-
-	-	-	-	-	-	Peningkatan Kapasitas Kelembagaan Statistik Sektoral	tersedianya operator data OPD dan Desa se Kabupaten Bangka Barat	35.00	operator	44,810,000.00	30.00	30,850,000.00	85.71	68.85	-
-	-	-	-	-	-	Pengembangan Infrastruktur	tersedianya upgrade dan maintenance website data kite	1.00	kegiatan	13,300,000.00	-	-	-	-	-
-	-	-	-	-	-	Penyelenggaraan Otorisasi Statistik Sektoral di Daerah	terselenggaranya implementasi peraturan dan SOP otorisasi statistik di Kabupaten Bangka Barat	1.00	kegiatan	43,610,000.00	1.00	30,240,000.00	100.00	69.34	-
Rata-rata capaian kinerja kegiatan (%)									57.14	39.37	-				

No	Kode	Urusan/Bidang Urusan Pemerintahan Daerah Dan Program/Kegiatan	Indikator Kinerja Program (outcome)/ Kegiatan (output)	Target Kinerja dan Anggaran RKPD Tahun berjalan yang dievaluasi (2022)			Realisasi Capaian Kinerja dan Anggaran RKPD yang Dievaluasi (2022)		Tingkat Capaian Kinerja dan Realisasi Anggaran RKPD Tahun 2022 (%)		PD Penanggung jawab
				K	Satuan K	Rp	K	Rp	K	Rp	
1	2	3	4	5			6		7=6/5*100%		8
				Predikat kinerja				R	SR	-	
JUMLAH ANGGARAN DAN REALISASI PROGRAM					231,710,000.00	-	109,175,000.00		-	-	
				Rata-rata capaian kinerja Program (%)				57.14	39.37	-	
				Predikat kinerja Program				R	SR	-	
-	-	-	-	-	-	-	-	-	-	-	-
JUMLAH ANGGARAN DAN REALISASI URUSAN STATISTIK					231,710,000.00	-	109,175,000.00		-	-	
				RATA-RATA CAPAIAN KINERJA PROGRAM URUSAN STATISTIK (%)				57.14	39.37	-	
				PREDIKAT KINERJA URUSAN STATISTIK				R	SR	-	
-	-	-	-	-	-	-	-	-	-	-	-
URUSAN PEMERINTAHAN BIDANG PERSANDIAN											
-	-	-	-	-	-	-	-	-	-	-	-
			PROGRAM PENYELENGGARAAN PERSANDIAN UNTUK PENGAMANAN INFORMASI	Persentase Pengguna Layanan Informasi Melalui Peralatan dan Jaringan Telekomunikasi terlayani dan terlindungi keamanannya	100.00	%	62,270,000.00	-	27,025,000.00		DISKOMINFO
-	-	-	-	-	-	-	-	-	-	-	-
			Penyelenggaraan Persandian untuk Pengamanan Informasi Pemerintah Daerah Kabupaten/Kota	Terselenggaranya Kegiatan Pembinaan dan Assesment Persandian dan Keamanan Cyber	100.00	%	31,135,000.00	-	1,512,500.00		-
-	-	-	-	-	-	-	-	-	-	-	-
			Pelaksanaan Keamanan Informasi Pemerintahan Daerah Kabupaten/Kota Berbasis Elektronik dan Non Elektronik	pengelolaan dan perlindungan konten informasi milik pemerintah daerah	1.00	konten	31,135,000.00	-	1,512,500.00		4.86
				Rata-rata capaian kinerja kegiatan (%)					-	4.86	
				Predikat kinerja				SR	SR		
-	-	-	-	-	-	-	-	-	-	-	-
			Penetapan Pola Hubungan Komunikasi Sandi Antar Perangkat Daerah Kabupaten/Kota	Jumlah berita sandi yang disampaikan melalui kamar sandi Kabupaten Bangka Barat	12.00	bulan	31,135,000.00	-	25,512,500.00		-
-	-	-	-	-	-	-	-	-	-	-	-
			Operasionalisasi Jaring Komunikasi Sandi Pemerintah Daerah Kabupaten/Kota	pelaksanaan dukungan kegiatan penting pada pemerintah daerah dan sterilisasi objek vital	1.00	kegiatan	31,135,000.00	1.00	25,512,500.00	100.00	81.94
				Rata-rata capaian kinerja kegiatan (%)					100.00	81.94	
				Predikat kinerja				ST	T		
JUMLAH ANGGARAN DAN REALISASI PROGRAM					62,270,000.00	-	27,025,000.00		-	-	
				Rata-rata capaian kinerja Program (%)				50.00	43.40	-	
				Predikat kinerja Program				R	SR	-	
-	-	-	-	-	-	-	-	-	-	-	-
JUMLAH ANGGARAN DAN REALISASI URUSAN PERSANDIAN					62,270,000.00	-	27,025,000.00		-	-	
				RATA-RATA CAPAIAN KINERJA PROGRAM URUSAN PERSANDIAN (%)				50.00	43.40	-	
				PREDIKAT KINERJA URUSAN PERSANDIAN				R	SR	-	

No	Kode	Urusan/Bidang Urusan Pemerintahan Daerah Dan Program/Kegiatan	Indikator Kinerja Program (outcome)/ Kegiatan (output)	Target Kinerja dan Anggaran RKPD Tahun berjalan yang dievaluasi (2022)			Realisasi Capaian Kinerja dan Anggaran RKPD yang Dievaluasi (2022)		Tingkat Capaian Kinerja dan Realisasi Anggaran RKPD Tahun 2022 (%)		PD Penanggung jawab
				5			6		7=6/5*100%		
				K	Satuan K	Rp	K	Rp	K	Rp	
-	-	-	-	-	-	-	-	-	-	-	-
-	-	-	-	-	-	-	-	-	-	-	-
-	-	-	-	-	-	-	-	-	-	-	-
-	-	-	-	-	-	-	-	-	-	-	-
-	-	-	-	-	-	-	-	-	-	-	-
-	-	-	-	-	-	-	-	-	-	-	-
-	-	-	-	-	-	-	-	-	-	-	-
-	-	-	-	-	-	-	-	-	-	-	-
-	-	-	-	-	-	-	-	-	-	-	-
-	-	-	-	-	-	-	-	-	-	-	-
-	-	-	-	-	-	-	-	-	-	-	-
-	-	-	-	-	-	-	-	-	-	-	-
-	-	-	-	-	-	-	-	-	-	-	-
Rata-rata capaian kinerja kegiatan (%)									45.33	14.42	-
Predikat kinerja									SR	SR	-
-	-	-	-	-	-	-	-	-	-	-	-
-	-	-	-	-	-	-	-	-	-	-	-
-	-	-	-	-	-	-	-	-	-	-	-
-	-	-	-	-	-	-	-	-	-	-	-
-	-	-	-	-	-	-	-	-	-	-	-
-	-	-	-	-	-	-	-	-	-	-	-
-	-	-	-	-	-	-	-	-	-	-	-
-	-	-	-	-	-	-	-	-	-	-	-
-	-	-	-	-	-	-	-	-	-	-	-
-	-	-	-	-	-	-	-	-	-	-	-
-	-	-	-	-	-	-	-	-	-	-	-
-	-	-	-	-	-	-	-	-	-	-	-
-	-	-	-	-	-	-	-	-	-	-	-
-	-	-	-	-	-	-	-	-	-	-	-
Rata-rata capaian kinerja kegiatan (%)									64.29	29.01	-
Predikat kinerja									R	SR	-
-	-	-	-	-	-	-	-	-	-	-	-

No	Kode	Urusan/Bidang Urusan Pemerintahan Daerah Dan Program/Kegiatan	Indikator Kinerja Program (outcome)/ Kegiatan (output)	Target Kinerja dan Anggaran RKPD Tahun berjalan yang dievaluasi (2022)			Realisasi Capaian Kinerja dan Anggaran RKPD yang Dievaluasi (2022)		Tingkat Capaian Kinerja dan Realisasi Anggaran RKPD Tahun 2022 (%)		PD Penanggung jawab				
				K	Satuan K	Rp	K	Rp	7=6/5*100%						
1	2	3	4	5			6		7=6/5*100%		8				
				K	Satuan K	Rp	K	Rp	K	Rp					
-	-	-	-	-	-	Penatausahaan Barang Milik Daerah pada SKPD	Jumlah dokumen Penatausahaan Barang Milik Daerah pada SKPD	3.00	Dokumen	6,000,000.00	-	-	-	-	-
Rata-rata capaian kinerja kegiatan (%)									-	-	-				
Predikat kinerja									SR	SR	-				
-	-	-	-	-	-	Administrasi Pendapatan Daerah Kewenangan Perangkat Daerah	Terselenggaranya pengelolaan Administrasi Pendapatan Daerah Kewenangan Perangkat Daerah	100.00	%	2,500,000.00	-	-	-	-	-
-	-	-	-	-	-	Pendataan dan Pendaftaran Objek Retribusi Daerah	Terselenggaranya pendataan dan pendaftaran objek retribusi daerah	12.00	bulan	2,500,000.00	6.00	-	50.00	-	-
Rata-rata capaian kinerja kegiatan (%)									50.00	-	-				
Predikat kinerja									R	SR	-				
-	-	-	-	-	-	Administrasi Kepegawaian Perangkat Daerah	Terselenggaranya pengelolaan Administrasi Kepegawaian Perangkat Daerah	100.00	%	2,000,000.00	-	-	-	-	-
-	-	-	-	-	-	Pendataan dan Pengolahan Administrasi Kepegawaian	-	12.00	Bulan	2,000,000.00	6.00	-	50.00	-	-
Rata-rata capaian kinerja kegiatan (%)									50.00	-	-				
Predikat kinerja									R	SR	-				
-	-	-	-	-	-	Administrasi Umum Perangkat Daerah	Terselenggaranya Pengelolaan Administrasi Umum Perangkat Daerah	100.00	%	530,125,000.00	-	167,803,243.00	-	-	-
-	-	-	-	-	-	Penyediaan Komponen Instalasi Listrik/Penerangan Bangunan Kantor	Tersedianya komponen listrik/ penerangan bangunan gedung kantor	12.00	Bulan	10,000,000.00	6.00	4,754,800.00	50.00	47.55	-
-	-	-	-	-	-	Penyediaan Bahan Logistik Kantor	Tersedianya bahan logistik kantor	12.00	Bulan	73,500,000.00	6.00	12,004,000.00	50.00	16.33	-
-	-	-	-	-	-	Penyediaan Barang Cetak dan Penggandaan	Tersedianya barang cetak dan penggandaan	12.00	Bulan	50,000,000.00	6.00	17,712,250.00	50.00	35.42	-
-	-	-	-	-	-	Penyediaan Bahan Bacaan dan Peraturan Perundang-undangan	Tersedianya bahan bacaan dan peraturan perundang-undangan	12.00	Bulan	3,000,000.00	6.00	720,000.00	50.00	24.00	-
-	-	-	-	-	-	Penyediaan Bahan/Material	Tersedianya bahan/material	12.00	Bulan	91,125,000.00	6.00	27,206,250.00	50.00	29.86	-
-	-	-	-	-	-	Penyelenggaraan Rapat Koordinasi dan Konsultasi SKPD	Terselenggaranya rapat koordinasi dan konsultasi SKPD	12.00	Bulan	300,000,000.00	6.00	105,405,943.00	50.00	35.14	-
-	-	-	-	-	-	Penatausahaan Arsip Dinamis pada SKPD	Terselenggaranya arsip dinamis perangkat daerah	12.00	Bulan	2,500,000.00	3.00	-	25.00	-	-
Rata-rata capaian kinerja kegiatan (%)									46.43	26.90	-				
Predikat kinerja									SR	SR	-				
-	-	-	-	-	-	Penyediaan Jasa Penunjang Urusan Pemerintahan Daerah	Tersedianya Jasa Penunjang Urusan Pemerintahan Daerah	100.00	Persen	866,420,000.00	-	405,963,528.00	-	-	-

No	Kode	Urusan/Bidang Urusan Pemerintahan Daerah Dan Program/Kegiatan	Indikator Kinerja Program (outcome)/ Kegiatan (output)	Target Kinerja dan Anggaran RKPD Tahun berjalan yang dievaluasi (2022)			Realisasi Capaian Kinerja dan Anggaran RKPD yang Dievaluasi (2022)		Tingkat Capaian Kinerja dan Realisasi Anggaran RKPD Tahun 2022 (%)		PD Penanggung jawab				
				5			6		7=6/5*100%						
1	2	3	4	K	Satuan K	Rp	K	Rp	K	Rp	8				
-	-	-	-	-	-	Penyediaan Jasa Surat Menyurat	Tersedianya jasa pengiriman	12.00	Bulan	2,000,000.00	6.00	495,000.00	50.00	24.75	-
-	-	-	-	-	-	Penyediaan Jasa Komunikasi, Sumber Daya Air dan Listrik	Pembayaran biaya telepon, listrik dan internet	12.00	Bulan	250,800,000.00	6.00	88,158,528.00	50.00	35.15	-
-	-	-	-	-	-	Penyediaan Jasa Pelayanan Umum Kantor	Tersedianya pembayaran jasa pelayanan umum kantor	252.00	OB	613,620,000.00	126.00	317,310,000.00	50.00	51.71	-
Rata-rata capaian kinerja kegiatan (%)									50.00	37.20	-				
Predikat kinerja									R	SR	-				
-	-	-	-	-	-	Pemeliharaan Barang Milik Daerah Penunjang Urusan Pemerintahan Daerah	Terpeliharanya Barang Milik Daerah Penunjang Urusan Pemerintahan Daerah	100.00	Persen	235,300,000.00	-	31,451,950.00	-	-	-
-	-	-	-	-	-	Penyediaan Jasa Pemeliharaan, Biaya Pemeliharaan, dan Pajak Kendaraan Perorangan Dinas atau Kendaraan Dinas Jabatan	Tersedianya Jasa Pemeliharaan, Biaya Pemeliharaan, dan Pajak Kendaraan Perorangan Dinas atau Kendaraan Dinas Jabatan	1.00	unit	39,250,000.00	-	-	-	-	-
-	-	-	-	-	-	Penyediaan Jasa Pemeliharaan, Biaya Pemeliharaan, Pajak, dan Perizinan Kendaraan Dinas Operasional atau Lapangan	Tersedianya jasa pemeliharaan, biaya pemeliharaan, pajak dan perizinan kendaraan dinas operasional atau lapangan	15.00	unit	183,550,000.00	4.00	26,859,950.00	26.67	14.63	-
-	-	-	-	-	-	Pemeliharaan/Rehabilitasi Gedung Kantor dan Bangunan Lainnya	Terlaksananya pemeliharaan/rehabilitasi gedung kantor dan bangunan lainnya	1.00	Unit	7,500,000.00	0.35	2,498,000.00	35.00	33.31	-
-	-	-	-	-	-	Pemeliharaan/Rehabilitasi Sarana dan Prasarana Pendukung Gedung Kantor atau Bangunan Lainnya	Terlaksananya pemeliharaan/rehabilitasi sarana dan prasarana gedung kantor atau bangunan lainnya	11.00	Unit	5,000,000.00	5.00	2,094,000.00	45.45	41.88	-
Rata-rata capaian kinerja kegiatan (%)									26.78	22.46	-				
Predikat kinerja									SR	SR	-				
JUMLAH ANGGARAN DAN REALISASI PROGRAM						9,530,690,000.00	-	4,181,641,996.00	-	-	-				
Rata-rata capaian kinerja Program (%)									41.60	16.25	-				
Predikat kinerja Program									SR	SR	-				
-	-	-	-	-	-	PROGRAM PENGEMBANGAN KEBUDAYAAN	Jumlah kekayaan budaya lokal daerah yang dilestarikan	10.00	-	915,705,000.00	-	111,063,400.00	-	-	-
-	-	-	-	-	-	Pengelolaan Kebudayaan yang Masyarakat Pelakunya dalam Daerah Kabupaten/Kota	Jumlah Fasilitas acara Adat dan Kesenian	10.00	Fasilitas	315,350,000.00	-	102,252,400.00	-	-	-
-	-	-	-	-	-	Pelindungan, Pengembangan, Pemanfaatan Objek Pemajuan Kebudayaan	Jumlah acara adat yang diselenggarakan	15.00	Event	315,350,000.00	6.00	102,252,400.00	40.00	32.43	-
Rata-rata capaian kinerja kegiatan (%)									40.00	32.43	-				
Predikat kinerja									SR	SR	-				

No	Kode	Urusan/Bidang Urusan Pemerintahan Daerah Dan Program/Kegiatan	Indikator Kinerja Program (outcome)/ Kegiatan (output)	Target Kinerja dan Anggaran RKPD Tahun berjalan yang dievaluasi (2022)			Realisasi Capaian Kinerja dan Anggaran RKPD yang Dievaluasi (2022)		Tingkat Capaian Kinerja dan Realisasi Anggaran RKPD Tahun 2022 (%)		PD Penanggung jawab				
				K	Satuan K	Rp	K	Rp	7=6/5*100%						
1	2	3	4	5			6		7=6/5*100%		8				
				K	Satuan K	Rp	K	Rp	K	Rp					
-	-	-	-	-	-	Pelestarian Kesenian Tradisional yang Masyarakat Pelakunya dalam Daerah Kabupaten/Kota	Fasilitasi penyambutan tamu	18.00	Fasilitasi	80,000,000.00	-	8,811,000.00	-	-	-
-	-	-	-	-	-	Pemberian Penghargaan kepada Pihak yang Berprestasi atau Berkontribusi Luar Biasa sesuai dengan Prestasi dan Kontribusinya dalam Pemajuan Kebudayaan	Fasilitasi penyambutan tamu	18.00	Ceremoni	80,000,000.00	3.00	8,811,000.00	16.67	11.01	-
Rata-rata capaian kinerja kegiatan (%)									16.67	11.01	-				
Predikat kinerja									SR	SR	-				
-	-	-	-	-	-	Pembinaan Lembaga Adat yang Penganutnya dalam Daerah Kabupaten/Kota	Jumlah Lembaga Adat yang Dibina	1.00	Lembaga Adat	520,355,000.00	-	-	-	-	-
-	-	-	-	-	-	Penyediaan Sarana dan Prasarana Pembinaan Lembaga Adat	Terlaksananya program kerja lembaga adat	1.00	Dokumen	104,000,000.00	-	-	-	-	-
-	-	-	-	-	-	Pembinaan Sumber Daya Manusia, Lembaga, dan	Lembaga, dan Pranata Adat yang		Orang	416,355,000.00	-	-	-	-	-
Rata-rata capaian kinerja kegiatan (%)									-	-	-				
Predikat kinerja									SR	SR	-				
JUMLAH ANGGARAN DAN REALISASI PROGRAM										915,705,000.00	-	111,063,400.00	-	-	-
Rata-rata capaian kinerja Program (%)									18.89	14.48	-				
Predikat kinerja Program									SR	SR	-				
-	-	-	-	-	-	PROGRAM PENGEMBANGAN KESENIAN TRADISIONAL	Persentase Pelaku Seni yang Aktif melakukan Pengembangan Kesenian	10.00	%	150,000,000.00	-	15,005,800.00	-	-	-
-	-	-	-	-	-	Pembinaan Kesenian yang Masyarakat Pelakunya dalam Daerah Kabupaten/Kota	Fasilitasi seni	1.00	Fasilitasi	150,000,000.00	-	15,005,800.00	-	-	-
-	-	-	-	-	-	Peningkatan Kapasitas Tata Kelola Lembaga Kesenian Tradisional	Terlaksananya fasilitasi dewan kesenian	1.00	Dokumen	150,000,000.00	0.25	15,005,800.00	25.00	10.00	-
Rata-rata capaian kinerja kegiatan (%)									25.00	10.00	-				
Predikat kinerja									SR	SR	-				
JUMLAH ANGGARAN DAN REALISASI PROGRAM										150,000,000.00	-	15,005,800.00	-	-	-
Rata-rata capaian kinerja Program (%)									25.00	10.00	-				
Predikat kinerja Program									SR	SR	-				
-	-	-	-	-	-	PROGRAM PEMBINAAN SEJARAH	Jumlah kerjasama pemerintah daerah terkait pengelolaan kekayaan budaya	1.00	-	262,658,105.00	-	69,056,000.00	-	-	-
-	-	-	-	-	-	Pembinaan Sejarah Lokal dalam 1 (satu) Daerah Kabupaten/Kota	Rangkaian pelestarian nilai sejarah yang dilakukan	6.00	rangkaian ke	262,658,105.00	-	69,056,000.00	-	-	-
-	-	-	-	-	-	Pemberdayaan sumber daya manusia dan lembaga sejarah lokal kabupaten/kota	Terlaksananya rangkaian kegiatan pelestarian nilai sejarah	3.00	kegiatan	200,000,000.00	0.25	64,803,000.00	8.33	32.40	-
-	-	-	-	-	-		Jumlah peserta yang mengikuti kegiatan lawatan sejarah kota tua Muntok	100.00	peserta	-	-	-	-	-	-

No	Kode	Urusan/Bidang Urusan Pemerintahan Daerah Dan Program/Kegiatan	Indikator Kinerja Program (outcome)/ Kegiatan (output)	Target Kinerja dan Anggaran RKPD Tahun berjalan yang dievaluasi (2022)			Realisasi Capaian Kinerja dan Anggaran RKPD yang Dievaluasi (2022)		Tingkat Capaian Kinerja dan Realisasi Anggaran RKPD Tahun 2022 (%)		PD Penanggung jawab			
				K	Satuan K	Rp	K	Rp	7=6/5*100%					
1	2	3	4	5			6		7=6/5*100%		8			
				K	Satuan K	Rp	K	Rp	K	Rp				
-	-	-	-	-	-	-	1.00	Buku /	62,658,105.00	0.25	4,253,000.00	25.00	6.79	-
Rata-rata capaian kinerja kegiatan (%)									16.67	19.59	-			
Predikat kinerja									SR	SR	-			
JUMLAH ANGGARAN DAN REALISASI PROGRAM						262,658,105.00	-	69,056,000.00	-	-	-			
Rata-rata capaian kinerja Program (%)									16.67	19.59	-			
Predikat kinerja Program									SR	SR	-			
-	-	-	-	-	-	-	11.00	CB	317,136,839.00	-	213,666,000.00	-	-	-
PROGRAM PELESTARIAN DAN PENGELOLAAN CAGAR BUDAYA			Jumlah cagar budaya yang dilestarikan	11.00	CB	317,136,839.00	-	213,666,000.00	-	-	-	-		
-	-	-	-	-	-	-	11.00	CB	317,136,839.00	-	213,666,000.00	-	-	-
Pengelolaan Cagar Budaya Peringkat Kabupaten/Kota			Jumlah Cagar Budaya yang Dilindungi	11.00	CB	317,136,839.00	-	213,666,000.00	-	-	-	-		
-	-	-	-	-	-	-	84.00	OB	317,136,839.00	42.00	213,666,000.00	50.00	67.37	-
Pelindungan Cagar Budaya			Jumlah cagar budaya/situs sejarah yang direhabilitasi/ dipelihara	84.00	OB	317,136,839.00	42.00	213,666,000.00	50.00	67.37	-			
-	-	-	-	-	-	-	7.00	CB	-	-	-	-	-	-
			Jumlah cagar budaya/situs sejarah yang ditingkatkan informasinya	7.00	CB	-	-	-	-	-	-	-	-	
-	-	-	-	-	-	-	11.00	CB	-	-	-	-	-	-
			Terbayarnya honorarium PHL juru pelihara cagar budaya	11.00	CB	-	-	-	-	-	-	-	-	
Rata-rata capaian kinerja kegiatan (%)									50.00	67.37	-			
Predikat kinerja									R	S	-			
JUMLAH ANGGARAN DAN REALISASI PROGRAM						317,136,839.00	-	213,666,000.00	-	-	-			
Rata-rata capaian kinerja Program (%)									50.00	67.37	-			
Predikat kinerja Program									R	S	-			
-	-	-	-	-	-	-	-	-	-	-	-	-	-	
JUMLAH ANGGARAN DAN REALISASI URUSAN KEBUDAYAAN						6,423,844,944.00	-	2,501,967,198.00	-	-	-			
RATA-RATA CAPAIAN KINERJA PROGRAM URUSAN KEBUDAYAAN (%)									30.43	25.54	-			
PREDIKAT KINERJA URUSAN KEBUDAYAAN									SR	SR	-			
-	-	-	-	-	-	-	-	-	-	-	-	-	-	
URUSAN PEMERINTAHAN BIDANG PERPUSTAKAAN			-	-	-	-	-	-	-	-	-	-	-	
-	-	-	-	-	-	-	100.00	%	5,728,908,546.00	-	2,117,834,066.00	-	-	-
PROGRAM PENUNJANG URUSAN PEMERINTAHAN DAERAH KABUPATEN/KOTA			Terpenuhinya kebutuhan penunjang Pemerintahan Daerah	100.00	%	5,728,908,546.00	-	2,117,834,066.00	-	-	-			
-	-	-	-	-	-	-	100.00	%	20,000,000.00	-	12,800,000.00	-	-	-
Perencanaan, Penganggaran, dan Evaluasi Kinerja Perangkat Daerah			Terlaksananya Perencanaan, Penganggaran, dan Evaluasi Kinerja Perangkat Daerah	100.00	%	20,000,000.00	-	12,800,000.00	-	-	-			

No	Kode	Urusan/Bidang Urusan Pemerintahan Daerah Dan Program/Kegiatan	Indikator Kinerja Program (outcome)/ Kegiatan (output)	Target Kinerja dan Anggaran RKPD Tahun berjalan yang dievaluasi (2022)			Realisasi Capaian Kinerja dan Anggaran RKPD yang Dievaluasi (2022)		Tingkat Capaian Kinerja dan Realisasi Anggaran RKPD Tahun 2022 (%)		PD Penanggung jawab				
				K	Satuan K	Rp	K	Rp	7=6/5*100%						
1	2	3	4	5			6		7=6/5*100%		8				
				K	Satuan K	Rp	K	Rp	K	Rp					
-	-	-	-	-	-	Penyusunan Dokumen Perencanaan Perangkat Daerah	Jumlah dokumen yang tersusun	2.00	dokumen	4,000,000.00	2.00	2,600,000.00	100.00	65.00	-
-	-	-	-	-	-	Koordinasi dan Penyusunan Laporan Capaian Kinerja dan Ikhtisar Realisasi Kinerja SKPD	tertib laporan capain kinerja dan dokumen perencanaan	4.00	Laporan	8,000,000.00	4.00	5,100,000.00	100.00	63.75	-
-	-	-	-	-	-	Evaluasi Kinerja Perangkat Daerah	LAKIP, LKPJ DAN TAPKIN	4.00	Dokumen	8,000,000.00	4.00	5,100,000.00	100.00	63.75	-
Rata-rata capaian kinerja kegiatan (%)									100.00	64.17	-				
Predikat kinerja									ST	R	-				
-	-	-	-	-	-	Administrasi Keuangan Perangkat Daerah	Terlaksananya pengelolaan Administrasi Keuangan Perangkat Daerah	100.00	%	2,714,000,000.00	-	1,228,539,644.00	-	-	-
-	-	-	-	-	-	Penyediaan Gaji dan Tunjangan ASN	Tersedianya gaji dan tunjangan ASN	14.00	Bulan	2,700,000,000.00	7.00	1,223,439,644.00	50.00	45.31	-
-	-	-	-	-	-	Koordinasi dan Penyusunan Laporan Keuangan Akhir Tahun SKPD	Laporan Keuangan Akhir Tahun	1.00	Dokumen	2,000,000.00	-	-	-	-	-
-	-	-	-	-	-	Koordinasi dan Penyusunan Laporan Keuangan Bulanan/Triwulanan/Semes teran SKPD	LAKIP, LKPJ DAN TAPKIN	4.00	Dokumen	8,000,000.00	4.00	5,100,000.00	100.00	63.75	-
-	-	-	-	-	-	Penyusunan Pelaporan dan Analisis Prognosis Realisasi Anggaran	Laporan Prognosis	2.00	Dokumen	4,000,000.00	-	-	-	-	-
Rata-rata capaian kinerja kegiatan (%)									37.50	27.27	-				
Predikat kinerja									SR	SR	-				
-	-	-	-	-	-	Administrasi Umum Perangkat Daerah	Terlaksananya pengelolaan Administrasi Umum Perangkat Daerah	100.00	%	361,300,996.00	-	139,295,102.00	-	-	-
-	-	-	-	-	-	Penyediaan Peralatan Rumah Tangga	tersedianya peralatan rumah tangga	20.00	jenis	15,000,000.00	10.00	5,433,000.00	50.00	36.22	-
-	-	-	-	-	-	Penyediaan Bahan Logistik Kantor	terpenuhinya kebutuhan makanan dan minuman untuk tamu dan rapat-rapat dinas sesuai dengan tugas dan fungsi	12.00	Bulan	40,000,000.00	6.00	15,680,000.00	50.00	39.20	-
-	-	-	-	-	-	Penyediaan Barang Cetak dan Penggandaan	terpenuhinya kebutuhan cetak dan penggandaan untuk mendukung kelancaran tugas dan fungsi dinas perpustakaan dan kearsipan	12.00	Bulan	40,000,000.00	6.00	19,997,836.00	50.00	49.99	-
-	-	-	-	-	-	Penyediaan Bahan Bacaan dan Peraturan Perundang- undangan	terpenuhinya kebutuhan bahan bacaan yang sesuai dengan tugas dan fungsi dinas perpustakaan dan kearsipan	12.00	Bulan	1,299,996.00	6.00	618,000.00	50.00	47.54	-
-	-	-	-	-	-	Penyediaan Bahan/Material	terpenuhinya kebutuhan alat tulis kantor untuk mendukung kelancaran tugas dan fungsi dinas perpustakaan dan kearsipan	12.00	Bulan	40,000,000.00	6.00	15,946,834.00	50.00	39.87	-

No	Kode	Urusan/Bidang Urusan Pemerintahan Daerah Dan Program/Kegiatan	Indikator Kinerja Program (outcome)/ Kegiatan (output)	Target Kinerja dan Anggaran RKPD Tahun berjalan yang dievaluasi (2022)			Realisasi Capaian Kinerja dan Anggaran RKPD yang Dievaluasi (2022)		Tingkat Capaian Kinerja dan Realisasi Anggaran RKPD Tahun 2022 (%)		PD Penanggung jawab				
				K	Satuan K	Rp	K	Rp	7=6/5*100%						
1	2	3	4	5			6		7=6/5*100%		8				
				K	Satuan K	Rp	K	Rp	K	Rp					
-	-	-	-	-	-	Penyelenggaraan Rapat Koordinasi dan Konsultasi SKPD	terlaksananya koordinasi dan konsultasi ke instansi lain dan instansi pembina di dalam dan di luar daerah	376.00	kali	225,001,000.00	197.00	81,619,432.00	52.39	36.28	-
Rata-rata capaian kinerja kegiatan (%)									50.40	41.52	-				
Predikat kinerja									R	SR	-				
-	-	-	-	-	-	Pengadaan Barang Milik Daerah Penunjang Urusan Pemerintah Daerah	Terpenuhinya Barang Milik Daerah Penunjang Urusan Pemerintah Daerah	100.00	%	879,353,200.00	-	-	-	-	-
-	-	-	-	-	-	Pengadaan Sarana dan Prasarana Gedung Kantor atau Bangunan Lainnya	Terpenuhinya sarana dan prasarana gedung kantor	19.00	Jenis	761,195,300.00	-	-	-	-	-
-	-	-	-	-	-	Pengadaan Sarana dan Prasarana Pendukung Gedung Kantor atau Bangunan Lainnya	Terpenuhinya sarana dan prasarana pendukung gedung kantor	5.00	Jenis	118,157,900.00	-	-	-	-	-
Rata-rata capaian kinerja kegiatan (%)									-	-	-				
Predikat kinerja									SR	SR	-				
-	-	-	-	-	-	Penyediaan Jasa Penunjang Urusan Pemerintahan Daerah	Tersedianya Jasa Penunjang Urusan Pemerintahan Daerah	100.00	%	1,491,026,000.00	-	676,471,320.00	-	-	-
-	-	-	-	-	-	Penyediaan Jasa Surat Menyurat	terpenuhinya pembayaran biaya paket pengiriman	10.00	paket	500,000.00	-	-	-	-	-
-	-	-	-	-	-	Penyediaan Jasa Komunikasi, Sumber Daya Air dan Listrik	terpenuhi pembayaran jasa komunikasi dan listrik	12.00	Bulan	249,996,000.00	6.00	41,873,070.00	50.00	16.75	-
-	-	-	-	-	-	Penyediaan Jasa Pelayanan Umum Kantor	terpenuhinya pembayaran gaji phl pembelian bahan pembersih, pembelian materai, biaya pemeliharaan peralatan kerja	12.00	bulan	1,240,530,000.00	6.00	634,598,250.00	50.00	51.16	-
Rata-rata capaian kinerja kegiatan (%)									33.33	22.63	-				
Predikat kinerja									SR	SR	-				
-	-	-	-	-	-	Pemeliharaan Barang Milik Daerah Penunjang Urusan Pemerintahan Daerah	Terpeliharanya Barang Milik Daerah Penunjang Urusan Pemerintahan Daerah	100.00	%	263,228,350.00	-	60,728,000.00	-	-	-
-	-	-	-	-	-	Penyediaan Jasa Pemeliharaan, Biaya Pemeliharaan dan Pajak Kendaraan Perorangan Dinas atau Kendaraan Dinas Jabatan	terpenuhinya pembayaran gaji PHL, pembelian bbm dan suku cadang, pembayaran pajak kendaraan dinas, dan jasa pemeliharaan kendaraan dinas	1.00	unit	71,070,000.00	-	-	-	-	-
-	-	-	-	-	-	Penyediaan Jasa Pemeliharaan, Biaya Pemeliharaan, Pajak, dan Perizinan Kendaraan Dinas Operasional atau Lapangan	terpenuhinya pembayaran gaji phl pembelian bbm dan suku cadang, pembayaran pajak kendaraan dinas dan jasa pemeliharaan kendaraan dinas	1.00	unit	102,170,000.00	-	15,738,000.00	-	15.40	-
-	-	-	-	-	-	Pemeliharaan/Rehabilitasi Gedung Kantor dan Bangunan Lainnya	terpenuhinya kebutuhan pemeliharaan gedung	3.00	ac	10,000,000.00	-	-	-	-	-

No	Kode	Urusan/Bidang Urusan Pemerintahan Daerah Dan Program/Kegiatan	Indikator Kinerja Program (outcome)/ Kegiatan (output)	Target Kinerja dan Anggaran RKPD Tahun berjalan yang dievaluasi (2022)			Realisasi Capaian Kinerja dan Anggaran RKPD yang Dievaluasi (2022)		Tingkat Capaian Kinerja dan Realisasi Anggaran RKPD Tahun 2022 (%)		PD Penanggung jawab			
				K	Satuan K	Rp	K	Rp	7=6/5*100%					
1	2	3	4	5			6		7=6/5*100%		8			
-	-	-	-	-	K	Satuan K	Rp	K	Rp	K	Rp	-		
-	-	-	-	-	3.00	Gedung	79,988,350.00	2.00	44,990,000.00	66.67	56.25	-		
Rata-rata capaian kinerja kegiatan (%)										16.67	17.91	-		
Predikat kinerja										SR	SR	-		
JUMLAH ANGGARAN DAN REALISASI PROGRAM							5,728,908,546.00	-	2,117,834,066.00	-	-	-		
Rata-rata capaian kinerja Program (%)										39.65	28.92	-		
Predikat kinerja Program										SR	SR	-		
-	-	-	-	-	PROGRAM PEMBINAAN PERPUSTAKAAN	Jumlah pengunjung perpustakaan daerah per tahun	10,000.00	orang	255,830,458.00	-	14,927,000.00	-	-	-
-	-	-	-	-	-	Persentase jumlah layanan bidang perpustakaan yang dilaksanakan sesuai dengan SOP	100.00	%	-	-	-	-	-	-
-	-	-	-	-	Pengelolaan Perpustakaan Tingkat Daerah Kabupaten/Kota	Meningkatnya kualitas layanan perpustakaan tingkat daerah	Sangat baik	-	71,200,000.00	-	-	-	-	-
-	-	-	-	-	Pengelolaan dan Pengembangan Bahan Pustaka	pengadaan bahan pustaka baru dan pengolahan bahan pustaka baru, pelestarian bahan pustaka, alih media dan translasi bahan pustaka	1.00	paket	60,000,000.00	-	-	-	-	-
-	-	-	-	-	Penyusunan Data dan Informasi Perpustakaan, Tenaga Perpustakaan dan Pustakawan Tingkat Daerah Kabupaten/Kota	memenuhi kebutuhan informasi profil perpustakaan desa dan sekolah	9.00	profil	11,200,000.00	-	-	-	-	-
Rata-rata capaian kinerja kegiatan (%)										-	-	-		
Predikat kinerja										SR	SR	-		
-	-	-	-	-	Pembudayaan Gemar Membaca Tingkat Daerah Kabupaten/Kota	Terselenggaranya perpustakaan keliling, dan lomba minat baca dan gemilang	80.00	titik perpusing	184,630,458.00	-	14,927,000.00	-	-	-
-	-	-	-	-			2.00	kegiatan	-	-	-	-	-	
-	-	-	-	-	Sosialisasi Budaya Baca dan Literasi pada Satuan Pendidikan Dasar dan Pendidikan Khusus serta Masyarakat	Meningkatnya minat baca masyarakat	4.00	Kegiatan	123,530,458.00	2.00	6,365,000.00	50.00	5.15	-
-	-	-	-	-	Pembangunan dan Pemeliharaan Sarana Perpustakaan di Tempat- Tempat Umum yang Menjadi Kewenangan Daerah Kabupaten/Kota	ketersediaan pondok baca di instansi- instansi yang menyelenggarakan pelayanan dasar/umu	1.00	pojok baca	15,150,000.00	-	-	-	-	-
-	-	-	-	-	Pengembangan Literasi Berbasis Inklusi Sosial	terlaksananya workshop transformasi perpustakaan berbasis inklusi sosial	4.00	workshop	28,350,000.00	3.00	8,562,000.00	75.00	30.20	-
-	-	-	-	-	Pemilihan Duta Baca Tingkat Daerah Kabupaten/Kota	terselenggaranya pemilihan duta baca tingkat kabupaten untuk umum	15.00	peserta	17,600,000.00	-	-	-	-	-

No	Kode	Urusan/Bidang Urusan Pemerintahan Daerah Dan Program/Kegiatan	Indikator Kinerja Program (outcome)/ Kegiatan (output)	Target Kinerja dan Anggaran RKPD Tahun berjalan yang dievaluasi (2022)			Realisasi Capaian Kinerja dan Anggaran RKPD yang Dievaluasi (2022)		Tingkat Capaian Kinerja dan Realisasi Anggaran RKPD Tahun 2022 (%)		PD Penanggung jawab			
				5			6		7=6/5*100%					
1	2	3	4	K	Satuan K	Rp	K	Rp	K	Rp	8			
							Rata-rata capaian kinerja kegiatan (%)		31.25	8.84	-			
							Predikat kinerja		SR	SR	-			
JUMLAH ANGGARAN DAN REALISASI PROGRAM						255,830,458.00	-	14,927,000.00	-	-	-			
							Rata-rata capaian kinerja Program (%)		15.63	4.42	-			
							Predikat kinerja Program		SR	SR	-			
-	-	-	-	-	-	PROGRAM PELESTARIAN KOLEKSI NASIONAL DAN NASKAH KUNO	Meningkatnya Kesadaran dan pengetahuan masyarakat tentang pelestarian naskah kuno dan khazanah budaya bangsa	100.00	%	5,736,000.00	-	-	-	-
-	-	-	-	-	-	Pelestarian Naskah Kuno Milik Daerah Kabupaten/Kota	Tersedianya naskah kuno/kontent siap baca	1.00	dokumen	-	-	-	-	-
-	-	-	-	-	-	Peningkatan Peran Serta Masyarakat dalam Penyimpanan, Perawatan, Pelestarian, dan Pendaftaran Naskah Kuno	Tersedianya informasi Pelestarian, dan Pendaftaran Naskah Kuno melalui peran serta masyarakat	1.00	dokumen	5,736,000.00	-	-	-	-
							Rata-rata capaian kinerja kegiatan (%)		-	-	-			
							Predikat kinerja		SR	SR	-			
JUMLAH ANGGARAN DAN REALISASI PROGRAM						5,736,000.00	-	-	-	-	-			
							Rata-rata capaian kinerja Program (%)		-	-	-			
							Predikat kinerja Program		SR	SR	-			
-	-	-	-	-	-	-	-	-	-	-	-	-	-	
JUMLAH ANGGARAN DAN REALISASI URUSAN PERPUSTAKAAN						5,990,475,004.00	-	2,132,761,066.00	-	-	-			
							RATA-RATA CAPAIAN KINERJA PROGRAM URUSAN PERPUSTAKAAN (%)		18.42	11.11	-			
							PREDIKAT KINERJA URUSAN PERPUSTAKAAN		SR	SR	-			
-	-	-	-	-	-	URUSAN PEMERINTAHAN BIDANG KEARSIPAN	-	-	-	-	-	-	-	
-	-	-	-	-	-	PROGRAM PENGELOLAAN ARSIP	Persentase OPD dan Desa/Kelurahan yang telah melakukan pengelolaan arsip secara baku	75.00	-	20,000,000.00	-	-	-	-
-	-	-	-	-	-	Meningkatnya indeks Kearsipan	Baik	-	-	-	-	-	-	
-	-	-	-	-	-	Pengelolaan Arsip Dinamis Daerah Kabupaten/Kota	Meningkatnya kualitas penerapan sistem pengelolaan arsip secara baku	Baik	-	20,000,000.00	-	-	-	-
-	-	-	-	-	-	Pengawasan Arsip Dinamis Kewenangan Kabupaten/Kota	Terlaksananya Pengawasan Arsip Dinamis Kewenangan Kabupaten/Kota	30.00	OPD	20,000,000.00	-	-	-	-
							Rata-rata capaian kinerja kegiatan (%)		-	-	-			

No	Kode	Urusan/Bidang Urusan Pemerintahan Daerah Dan Program/Kegiatan	Indikator Kinerja Program (outcome)/ Kegiatan (output)	Target Kinerja dan Anggaran RKPD Tahun berjalan yang dievaluasi (2022)			Realisasi Capaian Kinerja dan Anggaran RKPD yang Dievaluasi (2022)		Tingkat Capaian Kinerja dan Realisasi Anggaran RKPD Tahun 2022 (%)		PD Penanggung jawab			
				K	Satuan K	Rp	K	Rp	7=6/5*100%					
1	2	3	4	5			6		7=6/5*100%		8			
				K	Satuan K	Rp	K	Rp	K	Rp				
									Predikat kinerja		-			
JUMLAH ANGGARAN DAN REALISASI PROGRAM										20,000,000.00	-	-	-	
									Rata-rata capaian kinerja Program (%)		-			
									Predikat kinerja Program		-			
-	-	-	-	-	-	PROGRAM PERLINDUNGAN DAN PENYELAMATAN ARSIP	Persentase arsip di depo arsip yang terpelihara dengan baik	30.00	%	80,000,000.00	-	-	-	-
-	-	-	-	-	-	-	Meningkatnya kualitas sistem adminitrasi arsip statis	1.00	%	-	-	-	-	-
-	-	-	-	-	-	Pemusnahan Arsip Dilingkungan Pemerintah Daerah Kabupaten/Kota yang Memiliki Retensi di Bawah 10 (sepuluh) Tahun	Meningkatnya kualitas manajemen kearsipan melalui JRA	100.00	box arsip	40,000,000.00	-	-	-	-
-	-	-	-	-	-		20.00	MI	-	-	-	-	-	-
-	-	-	-	-	-	Penilaian, Penetapan dan Pelaksanaan Pemusnahan Arsip yang Memiliki Retensi di Bawah 10 (sepuluh) Tahun	pelaksanaan penyusutan arsip di depo arsip yang tidak teratur	1,500.00	arsip inaktif	20,000,000.00	-	-	-	-
-	-	-	-	-	-	Pelaksanaan Pemusnahan Arsip yang Memiliki Retensi di Bawah 10 Tahun	pelaksanaan pemusnahan arsip	1,500.00	arsip inaktif	20,000,000.00	-	-	-	-
									Rata-rata capaian kinerja kegiatan (%)		-			
									Predikat kinerja		-			
-	-	-	-	-	-	Autentikasi Arsip Statis dan Arsip Hasil Alih Media Kabupaten/Kota	Terselenggaranya DPA Arsip Statis Kabupaten Bangka Barat	1.00	dokumen	30,000,000.00	-	-	-	-
-	-	-	-	-	-	Penilaian dan Penetapan Autentisitas Arsip Statis sesuai Persyaratan Penjaminan Keabsahan Arsip	terselenggaranya FGD tentang penetapan dan autentisitas arsip terbentuknya kabupaten bangka barat	50.00	orang	20,000,000.00	-	-	-	-
-	-	-	-	-	-	Penilaian dan Penetapan Hasil Alih Media sesuai Persyaratan Penjaminan Keabsahan Arsip	alih media arsip statis terbentuknya kabupaten bangka barat	75.00	arsip statis	10,000,000.00	-	-	-	-
									Rata-rata capaian kinerja kegiatan (%)		-			
									Predikat kinerja		-			
-	-	-	-	-	-	Pencarian Arsip Statis Kabupaten/Kota yang Dinyatakan Hilang	Terselenggaranya FGD dengan elemen presidium pembentukan Bangka Barat	1.00	kegiatan	10,000,000.00	-	-	-	-
-	-	-	-	-	-	Penetapan dan Pengumuman Daftar Pencarian Arsip (DPA)	terlaksananya pembuatan daftar pencarian arsip statis	1.00	dokumen	10,000,000.00	-	-	-	-
									Rata-rata capaian kinerja kegiatan (%)		-			
									Predikat kinerja		-			
JUMLAH ANGGARAN DAN REALISASI PROGRAM										80,000,000.00	-	-	-	
									Rata-rata capaian kinerja Program (%)		-			
									Predikat kinerja Program		-			

No	Kode	Urusan/Bidang Urusan Pemerintahan Daerah Dan Program/Kegiatan	Indikator Kinerja Program (outcome)/ Kegiatan (output)	Target Kinerja dan Anggaran RKPD Tahun berjalan yang dievaluasi (2022)			Realisasi Capaian Kinerja dan Anggaran RKPD yang Dievaluasi (2022)		Tingkat Capaian Kinerja dan Realisasi Anggaran RKPD Tahun 2022 (%)		PD Penanggung jawab
				K	Satuan K	Rp	K	Rp	K	Rp	
1	2	3	4	5			6		7=6/5*100%		8
				K	Satuan K	Rp	K	Rp	K	Rp	
JUMLAH ANGGARAN DAN REALISASI URUSAN KEARSIPAN						100,000,000.00	-	-	-	-	-
RATA-RATA CAPAIAN KINERJA PROGRAM URUSAN KEARSIPAN (%)									-	-	-
PREDIKAT KINERJA URUSAN KEARSIPAN									SR	SR	-
JUMLAH ANGGARAN DAN REALISASI URUSAN PEMERINTAHAN WAJIB YG TIDAK BERKAITAN DENGAN PELAYANAN DASAR						102,622,341,013.00		31,307,681,651.00			
RATA-RATA CAPAIAN KINERJA PROGRAM URUSAN PEMERINTAHAN WAJIB YANG TIDAK BERKAITAN DENGAN PELAYANAN DASAR (%)									26.50	13.69	
PREDIKAT KINERJA URUSAN PEMERINTAHAN WAJIB YANG TIDAK BERKAITAN DENGAN PELAYANAN DASAR									SR	SR	
				URUSAN PEMERINTAHAN PILIHAN	-	-	-	-	-	-	-
				URUSAN PEMERINTAHAN BIDANG KELAUTAN DAN PERIKANAN	-	100.00	%	-	-	-	-
				PROGRAM PENUNJANG URUSAN PEMERINTAHAN DAERAH KABUPATEN/KOTA	Terpenuhinya kebutuhan penunjang Pemerintahan Daerah	100.00	%	3,145,345,000.00	-	-	-
-	-	-	-	-	Perencanaan, Penganggaran, dan Evaluasi Kinerja Perangkat Daerah	Terlaksananya Perencanaan, Penganggaran, dan Evaluasi Kinerja Perangkat Daerah	100.00	Persen	24,000,000.00	-	-
-	-	-	-	-	Penyusunan Dokumen Perencanaan Perangkat Daerah	Jumlah dokumen yang tersusun	2.00	dokumen	4,000,000.00	2.00	-
-	-	-	-	-	Koordinasi dan Penyusunan Laporan Capaian Kinerja dan Ikhtisar Realisasi Kinerja SKPD	Jumlah dokumen yang tersusun	6.00	dokumen	12,000,000.00	6.00	-
-	-	-	-	-	Evaluasi Kinerja Perangkat Daerah	Jumlah dokumen yang tersusun	4.00	dokumen	8,000,000.00	4.00	-
Rata-rata capaian kinerja kegiatan (%)									100.00	-	-
Predikat kinerja									ST	SR	-
-	-	-	-	-	Administrasi Keuangan Perangkat Daerah	Terlaksananya pengelolaan Administrasi Keuangan Perangkat Daerah	100.00	Persen	1,710,000,000.00	-	820,705,841.00
-	-	-	-	-	Penyediaan Gaji dan Tunjangan ASN	Tersedianya gaji dan tunjangan ASN	14.00	bulan	1,700,000,000.00	7.00	820,705,841.00
-	-	-	-	-	Koordinasi dan Penyusunan Laporan Keuangan Akhir Tahun SKPD	Jumlah dokumen yang tersusun	1.00	dokumen	2,000,000.00	-	-
-	-	-	-	-	Koordinasi dan Penyusunan Laporan Keuangan Bulanan/Triwulanan/Semesteran SKPD	Jumlah dokumen yang tersusun	2.00	dokumen	4,000,000.00	-	-
-	-	-	-	-	Penyusunan Pelaporan dan Analisis Prognosis Realisasi Anggaran	Jumlah dokumen yang tersusun	2.00	dokumen	4,000,000.00	-	-
Rata-rata capaian kinerja kegiatan (%)									12.50	12.07	-
Predikat kinerja									SR	SR	-
-	-	-	-	-	Administrasi Kepegawaian Perangkat Daerah	Terlaksananya pengelolaan Administrasi Kepegawaian Perangkat Daerah	100.00	Persen	-	-	-

No	Kode	Urusan/Bidang Urusan Pemerintahan Daerah Dan Program/Kegiatan	Indikator Kinerja Program (outcome)/ Kegiatan (output)	Target Kinerja dan Anggaran RKPD Tahun berjalan yang dievaluasi (2022)			Realisasi Capaian Kinerja dan Anggaran RKPD yang Dievaluasi (2022)		Tingkat Capaian Kinerja dan Realisasi Anggaran RKPD Tahun 2022 (%)		PD Penanggung jawab
				K	Satuan K	Rp	K	Rp	K	Rp	
-	-	-	-	-	-	-	-	-	-	-	-
		Pengadaan Pakaian Dinas Beserta Atribut Kelengkapannya	tersedianya pakaian khusus hari-hari tertentu	25.00	stel	-	-	-	-	-	-
Rata-rata capaian kinerja kegiatan (%)									-	-	-
Predikat kinerja									SR	SR	-
-	-	-	-	-	-	-	-	-	-	-	-
		Administrasi Umum Perangkat Daerah	Terlaksananya pengelolaan Administrasi Umum Perangkat Daerah	100.00	Persen	424,980,000.00	-	174,557,121.00	-	-	-
-	-	-	-	-	-	-	-	-	-	-	-
		Penyediaan Komponen Instalasi Listrik/Penerangan Bangunan Kantor	Tersedianya komponen instalasi listrik/penerangan bangunan kantor	12.00	bulan	5,000,000.00	6.00	2,478,000.00	50.00	49.56	-
-	-	-	-	-	-	-	-	-	-	-	-
		Penyediaan Peralatan Rumah Tangga	Tersedianya peralatan rumah tangga	12.00	bulan	5,000,000.00	6.00	2,372,800.00	50.00	47.46	-
-	-	-	-	-	-	-	-	-	-	-	-
		Penyediaan Bahan Logistik Kantor	Tersedianya makanan dan minuman rapat	12.00	bulan	39,980,000.00	6.00	17,114,600.00	50.00	42.81	-
-	-	-	-	-	-	-	-	-	-	-	-
		Penyediaan Barang Cetak dan Penggandaan	Tersedianya barang cetak dan penggandaan	12.00	bulan	35,000,000.00	6.00	15,415,500.00	50.00	44.04	-
-	-	-	-	-	-	-	-	-	-	-	-
		Penyediaan Bahan Bacaan dan Peraturan Perundang-undangan	Tersedianya surat kabar, majalah dan buku peraturan	12.00	bulan	5,000,000.00	6.00	2,460,000.00	50.00	49.20	-
-	-	-	-	-	-	-	-	-	-	-	-
		Penyediaan Bahan/Material	Tersedianya alat tulis kantor	12.00	bulan	35,000,000.00	6.00	15,385,000.00	50.00	43.96	-
-	-	-	-	-	-	-	-	-	-	-	-
		Penyelenggaraan Rapat Koordinasi dan Konsultasi SKPD	Terlaksananya rapat koordinasi dan konsultasi dalam dan luar daerah	12.00	bulan	300,000,000.00	6.00	119,331,221.00	50.00	39.78	-
Rata-rata capaian kinerja kegiatan (%)									50.00	45.26	-
Predikat kinerja									R	SR	-
-	-	-	-	-	-	-	-	-	-	-	-
		Penyediaan Jasa Penunjang Urusan Pemerintahan Daerah	Tersedianya Jasa Penunjang Urusan Pemerintahan Daerah	100.00	Persen	760,455,000.00	-	337,144,928.00	-	-	-
-	-	-	-	-	-	-	-	-	-	-	-
		Penyediaan Jasa Surat Menyurat	Pembayaran honorarium PHI	24.00	OB	55,940,000.00	12.00	26,785,000.00	50.00	47.88	-
-	-	-	-	-	-	-	-	-	-	-	-
		Penyediaan Jasa Komunikasi, Sumber Daya Air dan Listrik	Jumlah Jaringan Listrik dan instalasi air yang tersedia Pembayaran jasa telepon, air dan listrik	1.00	gedung	-	-	-	-	-	-
-	-	-	-	-	-	-	-	-	-	-	-
				12.00	bulan	111,400,000.00	6.00	38,861,678.00	50.00	34.88	-
-	-	-	-	-	-	-	-	-	-	-	-
		Penyediaan Jasa Pelayanan Umum Kantor	Pembayaran honorarium PHI	240.00	OB	593,115,000.00	120.00	271,498,250.00	50.00	45.77	-
Rata-rata capaian kinerja kegiatan (%)									37.50	42.85	-
Predikat kinerja									SR	SR	-
-	-	-	-	-	-	-	-	-	-	-	-
		Pemeliharaan Barang Milik Daerah Penunjang Urusan Pemerintahan Daerah	Terpeliharanya Barang Milik Daerah Penunjang Urusan Pemerintahan Daerah	100.00	Persen	225,910,000.00	-	14,478,900.00	-	-	-
-	-	-	-	-	-	-	-	-	-	-	-
		Penyediaan Jasa Pemeliharaan, Biaya Pemeliharaan, Pajak, dan Perizinan Kendaraan Dinas Operasional atau Lapangan	Jumlah kendaraan dinas/operasional yang terpelihara	14.00	unit	165,910,000.00	-	8,453,900.00	-	5.10	-
-	-	-	-	-	-	-	-	-	-	-	-
			Jumlah STNK Kendaraan Dinas yang terbayarkan Pembayaran honorarium	21.00	unit	-	-	-	-	-	-

No	Kode	Urusan/Bidang Urusan Pemerintahan Daerah Dan Program/Kegiatan	Indikator Kinerja Program (outcome)/ Kegiatan (output)	Target Kinerja dan Anggaran RKPD Tahun berjalan yang dievaluasi (2022)			Realisasi Capaian Kinerja dan Anggaran RKPD yang Dievaluasi (2022)		Tingkat Capaian Kinerja dan Realisasi Anggaran RKPD Tahun 2022 (%)		PD Penanggung jawab
				5			6		7=6/5*100%		
1	2	3	4	K	Satuan K	Rp	K	Rp	K	Rp	8
-	-	-	-	12.00	OB	-	-	-	-	-	-
-	-	-	-	1.00	gedung	50,000,000.00	-	-	-	-	-
-	-	-	-	1.00	gedung	-	-	-	-	-	-
-	-	-	-	12.00	bulan	5,000,000.00	6.00	2,075,000.00	50.00	41.50	-
-	-	-	-	12.00	bulan	5,000,000.00	6.00	3,950,000.00	50.00	79.00	-
Rata-rata capaian kinerja kegiatan (%)									14.29	31.40	-
Predikat kinerja									SR	SR	-
JUMLAH ANGGARAN DAN REALISASI PROGRAM						3,145,345,000.00	-	1,346,886,790.00	-	-	-
Rata-rata capaian kinerja Program (%)									42.86	26.31	-
Predikat kinerja Program									SR	SR	-
-	-	-	-	20.00	%	134,750,000.00	-	-	-	-	-
-	-	-	-	20.00	%	14,750,000.00	-	-	-	-	-
-	-	-	-	1.00	dokumen	14,750,000.00	-	-	-	-	-
-	-	-	-	12.00	bulan	-	-	-	-	target tidak diisi	-
Rata-rata capaian kinerja kegiatan (%)									-	-	-
Predikat kinerja									SR	SR	-
-	-	-	-	20.00	%	100,000,000.00	-	-	-	-	-
-	-	-	-	10.00	kelompok	50,000,000.00	-	-	-	-	-
-	-	-	-	5.00	kemitraan	50,000,000.00	-	-	-	-	-
Rata-rata capaian kinerja kegiatan (%)									-	-	-
Predikat kinerja									SR	SR	-

No	Kode	Urusan/Bidang Urusan Pemerintahan Daerah Dan Program/Kegiatan	Indikator Kinerja Program (outcome)/ Kegiatan (output)	Target Kinerja dan Anggaran RKPD Tahun berjalan yang dievaluasi (2022)			Realisasi Capaian Kinerja dan Anggaran RKPD yang Dievaluasi (2022)		Tingkat Capaian Kinerja dan Realisasi Anggaran RKPD Tahun 2022 (%)		PD Penanggung jawab
				K	Satuan K	Rp	K	Rp	7=6/5*100%		
1	2	3	4	5			6		7=6/5*100%		8
				K	Satuan K	Rp	K	Rp	K	Rp	
-	-	-	-	-	-	-	-	-	-	-	-
		Pengelolaan dan Penyelenggaraan Tempat Pelelangan Ikan (TPI)	Persentase Peningkatan Pengelolaan dan Penyelenggaraan Tempat Pelelangan Ikan (TPI)	100.00	%	20,000,000.00	-	-	-	-	-
-	-	-	-	-	-	-	-	-	-	-	-
		Penetapan Prosedur Pengelolaan dan Penyelenggaraan Tempat Pelelangan Ikan (TPI)	Tersusunnya Penetapan Prosedur Pengelolaan dan Penyelenggaraan Tempat Pelelangan Ikan (TPI)	5.00	Prosedur	20,000,000.00	-	-	-	-	-
Rata-rata capaian kinerja kegiatan (%)									-	-	-
Predikat kinerja									SR	SR	-
JUMLAH ANGGARAN DAN REALISASI PROGRAM						134,750,000.00	-	-	-	-	-
Rata-rata capaian kinerja Program (%)									-	-	-
Predikat kinerja Program									SR	SR	-
-	-	-	-	-	-	-	-	-	-	-	-
		PROGRAM PENGELOLAAN PERIKANAN BUDIDAYA	Persentase peningkatan produksi perikanan budidaya	20.00	%	50,000,000.00	-	19,535,000.00	-	-	-
-	-	-	-	-	-	-	-	-	-	-	-
		Pemberdayaan Pembudi Daya Ikan Kecil	persentase jumlah nelayan yang meningkat kapasitasnya	100.00	%	-	-	-	-	-	-
-	-	-	-	-	-	-	-	-	-	-	-
		Pemberian Pendampingan, Kemudahan Akses Ilmu Pengetahuan, Teknologi dan Informasi, serta Penyelenggaraan Pendidikan dan Pelatihan	Bimbingan dan Pelatihan terhadap Pelaku usaha Perikanan Budidaya	-	Kecamatan	-	-	-	target tidak diisi	target tidak diisi	-
Rata-rata capaian kinerja kegiatan (%)									#DIV/0!	#DIV/0!	-
Predikat kinerja									#DIV/0!	#DIV/0!	-
-	-	-	-	-	-	-	-	-	-	-	-
		Pengelolaan Pembudidayaan Ikan	Persentase Peningkatan Produksi Perikanan Budidaya(%)	20.00	%	50,000,000.00	-	19,535,000.00	-	-	-
-	-	-	-	-	-	-	-	-	-	-	-
		Penyediaan Data dan Informasi Pembudidayaan Ikan dalam 1 (satu) Daerah Kabupaten/Kota	Tersedianya Data, Informasi dan Potensi Perikanan melalui aplikasi/website (PEDA IKAN)	12.00	bulan	-	-	-	-	target tidak diisi	-
-	-	-	-	-	-	-	-	-	-	-	-
		Penyediaan Prasarana Pembudidayaan Ikan dalam 1 (satu) Daerah Kabupaten/Kota	Rehabilitasi BBI	1.00	paket	-	-	-	-	-	-
-	-	-	-	-	-	-	-	-	-	-	-
		-	Tersedianya Pakan Ikan di BBI	12.00	bulan	50,000,000.00	6.00	19,535,000.00	50.00	39.07	-
Rata-rata capaian kinerja kegiatan (%)									16.67	39.07	-
Predikat kinerja									SR	SR	-
JUMLAH ANGGARAN DAN REALISASI PROGRAM						50,000,000.00	-	19,535,000.00	-	-	-
Rata-rata capaian kinerja Program (%)									16.67	39.07	-
Predikat kinerja Program									SR	SR	-
-	-	-	-	-	-	-	-	-	-	-	-
		PROGRAM PENGAWASAN SUMBER DAYA KELAUTAN DAN PERIKANAN	Menurunnya Tindak Pidana Perikanan	100.00	%	200,000,000.00	-	-	-	-	-
-	-	-	-	-	-	-	-	-	-	-	-
		Pengawasan Sumber Daya Perikanan di Wilayah Sungai, Danau, Waduk, Rawa, dan Genangan Air Lainnya yang dapat Diusahakan Dalam Kabupaten/Kota	Persentase Kepatuhan Masyarakat Nelayan dan Pembudidaya terhadap hukum	100.00	%	200,000,000.00	-	-	-	-	-

No	Kode	Urusan/Bidang Urusan Pemerintahan Daerah Dan Program/Kegiatan	Indikator Kinerja Program (outcome)/ Kegiatan (output)	Target Kinerja dan Anggaran RKPD Tahun berjalan yang dievaluasi (2022)			Realisasi Capaian Kinerja dan Anggaran RKPD yang Dievaluasi (2022)		Tingkat Capaian Kinerja dan Realisasi Anggaran RKPD Tahun 2022 (%)		PD Penanggung jawab				
				K	Satuan K	Rp	K	Rp	7=6/5*100%						
1	2	3	4	5			6		7=6/5*100%		8				
				K	Satuan K	Rp	K	Rp	K	Rp					
-	-	-	-	-	-	Pengawasan Usaha Perikanan Bidang Pembudidayaan Ikan di Wilayah Sungai, Danau, Waduk, Rawa, dan Genangan Air Lainnya yang dapat Diusahakan dalam Kabupaten/Kota	Fasilitasi Pengawas Terpadu terhadap pelanggaran Sumber Daya Perikanan Budidaya	12.00	bulan	200,000,000.00	6.00	-	50.00	-	-
Rata-rata capaian kinerja kegiatan (%)									50.00	-	-				
Predikat kinerja									R	SR	-				
JUMLAH ANGGARAN DAN REALISASI PROGRAM						200,000,000.00	-	-	-	-	-				
Rata-rata capaian kinerja Program (%)									50.00	-	-				
Predikat kinerja Program									R	SR	-				
-	-	-	-	-	-	PROGRAM PENGOLAHAN DAN PEMASARAN HASIL PERIKANAN	Jumlah Konsumsi Ikan Perkapita dan Nilai Tukar Pengolah	49.00	Kg/tahun	106,225,000.00	-	-	-	-	-
-	-	-	-	-	-	Penerbitan Tanda Daftar Usaha Pengolahan Hasil Perikanan Bagi Usaha Skala Mikro dan Kecil	Persentase Peningkatan Produksi Olahan Hasil Perikanan (%)	20.00	%	63,205,000.00	-	-	-	-	-
-	-	-	-	-	-	Penyediaan Data dan Informasi Usaha Pemasaran dan Pengolahan Hasil Perikanan dalam 1 (satu) Daerah Kabupaten/Kota	Tersusunnya Data dan Informasi Usaha Pemasaran dan Pengolahan Hasil Perikanan	12.00	bulan	63,205,000.00	6.00	-	50.00	-	-
Rata-rata capaian kinerja kegiatan (%)									50.00	-	-				
Predikat kinerja									R	SR	-				
-	-	-	-	-	-	Pembinaan Mutu dan Keamanan Hasil Perikanan Bagi Usaha Pengolahan dan Pemasaran Skala Mikro dan Kecil	Persentase Peningkatan Mutu dan Keamanan Hasil Perikanan bagi Usaha Pengolahan dan Pemasaran Skala Mikro dan Kecil	10.00	%	43,020,000.00	-	-	-	-	-
-	-	-	-	-	-	Pelaksanaan Bimbingan dan Penerapan Persyaratan atau Standar pada Usaha Pengolahan dan Pemasaran Skala Mikro dan Kecil	Bimbingan dan Pelatihan terhadap Pelaku usaha Pengolahan	6.00	Kecamatan	43,020,000.00	-	-	-	-	-
Rata-rata capaian kinerja kegiatan (%)									-	-	-				
Predikat kinerja									SR	SR	-				
JUMLAH ANGGARAN DAN REALISASI PROGRAM						106,225,000.00	-	-	-	-	-				
Rata-rata capaian kinerja Program (%)									-	-	-				
Predikat kinerja Program									SR	SR	-				
JUMLAH ANGGARAN DAN REALISASI URUSAN KELAUTAN DAN PERIKANAN						3,636,320,000.00	-	1,366,421,790.00	-	-	-				
RATA-RATA CAPAIAN KINERJA PROGRAM URUSAN KELAUTAN DAN PERIKANAN (%)									27.38	16.35	-				
PREDIKAT KINERJA URUSAN KELAUTAN DAN PERIKANAN									SR	SR	-				
-	-	-	-	-	-	URUSAN PEMERINTAHAN BIDANG PARIWISATA	-	-	-	-	-	-	-	-	-
-	-	-	-	-	-	PROGRAM PENINGKATAN DAYA TARIK DESTINASI PARIWISATA	Jumlah Peningkatan Daya Tarik Destinasi Wisata	10.00	DTW	1,237,250,000.00	-	530,276,750.00	-	-	DISPARBUD
-	-	-	-	-	-	-	-	3.00	Destinasi	-	-	-	-	-	-

No	Kode	Urusan/Bidang Urusan Pemerintahan Daerah Dan Program/Kegiatan	Indikator Kinerja Program (outcome)/ Kegiatan (output)	Target Kinerja dan Anggaran RKPD Tahun berjalan yang dievaluasi (2022)			Realisasi Capaian Kinerja dan Anggaran RKPD yang Dievaluasi (2022)		Tingkat Capaian Kinerja dan Realisasi Anggaran RKPD Tahun 2022 (%)		PD Penanggung jawab
				K	Satuan K	Rp	K	Rp	7=6/5*100%		
1	2	3	4	5			6		7=6/5*100%		8
				K	Satuan K	Rp	K	Rp	K	Rp	
-	-	-	-	-	-	-	-	-	-	-	-
		Pengelolaan Daya Tarik Wisata Kabupaten/Kota	Jumlah Daya Tarik wisata yang dikembangkan	10.00	DTW	82,290,000.00	-	-	-	-	-
-	-	-	-	-	-	-	-	-	-	-	-
		Pengembangan Daya Tarik Wisata Kabupaten/Kota	Jumlah fasilitas pengembangan daya tarik wisata	10.00	Fasilitas	72,290,000.00	-	-	-	-	-
-	-	-	-	-	-	-	-	-	-	-	-
		Monitoring dan evaluasi pengelolaan daya tarik wisata kabupaten/kota	Tersusunnya laporan monitoring dan evaluasi pengelolaan daya tarik wisata	1.00	Dokumen	10,000,000.00	-	-	-	-	-
Rata-rata capaian kinerja kegiatan (%)									-	-	-
Predikat kinerja									SR	SR	-
-	-	-	-	-	-	-	-	-	-	-	-
		Pengelolaan Destinasi Pariwisata Kabupaten/Kota	Jumlah Destinasi yang dikelola	3.00	Destinasi	1,144,960,000.00	-	530,276,750.00	-	-	-
-	-	-	-	-	-	-	-	-	-	-	-
		Pengadaan/Pemeliharaan/ Rehabilitasi Sarana dan Prasarana dalam Pengelolaan Destinasi Pariwisata Kabupaten/Kota	Terpeliharanya sarana dan prasarana penunjang dan pendukung di kawasan pariwisata	3.00	Objek	250,000,000.00	1.00	75,066,750.00	33.33	30.03	-
-	-	-	-	-	-	-	-	-	-	-	-
		Penerapan Destinasi Pariwisata Berkelanjutan dalam pengelolaan Destinasi Pariwisata Kabupaten/Kota	Pembayaran jasa petugas kawasan wisata	384.00	OB	894,960,000.00	192.00	455,210,000.00	50.00	50.86	-
Rata-rata capaian kinerja kegiatan (%)									41.67	40.45	-
Predikat kinerja									SR	SR	-
-	-	-	-	-	-	-	-	-	-	-	-
		Penetapan tanda daftar usaha pariwisata daerah kabupaten/kota	Pengelolaan data pelaku usaha pariwisata daerah	1.00	Data	10,000,000.00	-	-	-	-	-
-	-	-	-	-	-	-	-	-	-	-	-
		Pembinaan dan pengawasan usaha pariwisata	Terlaksananya pembinaan dan pengawasan usaha pariwisata	1.00	laporan	10,000,000.00	0.25	-	25.00	-	-
Rata-rata capaian kinerja kegiatan (%)									25.00	-	-
Predikat kinerja									SR	SR	-
JUMLAH ANGGARAN DAN REALISASI PROGRAM						1,237,250,000.00	-	530,276,750.00	-	-	-
Rata-rata capaian kinerja Program (%)									12.50	-	-
Predikat kinerja Program									SR	SR	-
-	-	-	-	-	-	-	-	-	-	-	-
		PROGRAM PEMASARAN PARIWISATA	Kunjungan Wisatawan	104,000.00	org	487,609,675.00	-	153,160,250.00	-	-	-
-	-	-	-	-	-	-	-	-	-	-	-
		Pemasaran Pariwisata Dalam dan Luar Negeri Daya Tarik, Destinasi dan Kawasan Strategis Pariwisata Kabupaten/Kota	Jumlah paket wisata yang dipasarkan	20.00	paket	487,609,675.00	-	153,160,250.00	-	-	-
-	-	-	-	-	-	-	-	-	-	-	-
		Penguatan Promosi melalui Media Cetak, Elektronik, dan Media Lainnya Baik Dalam dan Luar Negeri	Bahan informasi promosi wisata	3.00	Media	107,949,800.00	1.00	40,210,000.00	33.33	37.25	-
-	-	-	-	-	-	-	-	-	-	-	-
			Bahan informasi promosi wisata	4,000.00	Eksemplar	-	-	-	-	-	-
-	-	-	-	-	-	-	-	-	-	-	-
		Fasilitasi Kegiatan Pemasaran Pariwisata Baik Dalam dan Luar Negeri Pariwisata Kabupaten/Kota	Fasilitasi event wisata masyarakat / komunitas	12.00	fasilitasi	350,684,925.00	2.00	108,174,500.00	16.67	30.85	-
-	-	-	-	-	-	-	-	-	-	-	-
			Penyelenggaraan pemilihan duta wisata	2.00	event	-	-	-	-	-	-
-	-	-	-	-	-	-	-	-	-	-	-
		Penyediaan Data dan Penyebaran Informasi Pariwisata Kabupaten/Kota, Baik Dalam dan Luar Negeri	Terlaksananya pemutakhiran data kepariwisataan	1.00	dokumen	18,974,950.00	0.10	708,750.00	10.00	3.74	-

No	Kode	Urusan/Bidang Urusan Pemerintahan Daerah Dan Program/Kegiatan	Indikator Kinerja Program (outcome)/ Kegiatan (output)	Target Kinerja dan Anggaran RKPD Tahun berjalan yang dievaluasi (2022)			Realisasi Capaian Kinerja dan Anggaran RKPD yang Dievaluasi (2022)		Tingkat Capaian Kinerja dan Realisasi Anggaran RKPD Tahun 2022 (%)		PD Penanggung jawab			
				5			6		7=6/5*100%					
1	2	3	4	K	Satuan K	Rp	K	Rp	K	Rp	8			
-	-	-	-	-	-	-	1.00	kerjasama	10,000,000.00	1.00	4,067,000.00	100.00	40.67	-
Rata-rata capaian kinerja kegiatan (%)									40.00	28.13	-			
Predikat kinerja									SR	SR	-			
JUMLAH ANGGARAN DAN REALISASI PROGRAM						487,609,675.00	-	153,160,250.00	-	-	-			
Rata-rata capaian kinerja Program (%)									40.00	28.13	-			
Predikat kinerja Program									SR	SR	-			
-	-	-	-	-	-	-	2.00	Jenis ekonomi	681,335,000.00	-	201,623,262.00	-	-	-
-	-	-	-	-	-	-	2.00	pelaku	681,335,000.00	-	201,623,262.00	-	-	-
-	-	-	-	-	-	-	4.00	Pelatihan	396,801,000.00	2.00	201,623,262.00	50.00	50.81	-
-	-	-	-	-	-	-	2.00	Pelatihan	264,534,000.00	-	-	-	-	-
-	-	-	-	-	-	-	2.00	fasilitasi	20,000,000.00	-	-	-	-	-
Rata-rata capaian kinerja kegiatan (%)									16.67	16.94	-			
Predikat kinerja									SR	SR	-			
JUMLAH ANGGARAN DAN REALISASI PROGRAM						681,335,000.00	-	201,623,262.00	-	-	-			
Rata-rata capaian kinerja Program (%)									16.67	16.94	-			
Predikat kinerja Program									SR	SR	-			
-	-	-	-	-	-	-	-	-	-	-	-	-	-	
JUMLAH ANGGARAN DAN REALISASI URUSAN PARIWISATA						2,406,194,675.00	-	885,060,262.00	-	-	-			
RATA-RATA CAPAIAN KINERJA PROGRAM URUSAN PARIWISATA (%)									23.06	15.02	-			
PREDIKAT KINERJA URUSAN PARIWISATA									SR	SR	-			
-	-	-	-	-	-	-	-	-	-	-	-	-	-	
URUSAN PEMERINTAHAN BIDANG PERTANIAN			-	-	-	-	-	-	-	-	-	-	-	
-	-	-	-	-	-	-	100.00	%	371,443,850.00	-	17,580,000.00	-	-	DISTANGAN
-	-	-	-	-	-	-	100.00	%	98,539,850.00	-	-	-	-	-
-	-	-	-	-	-	-	20.00	kelompok	32,939,850.00	-	-	-	-	-

No	Kode	Urusan/Bidang Urusan Pemerintahan Daerah Dan Program/Kegiatan	Indikator Kinerja Program (outcome)/ Kegiatan (output)	Target Kinerja dan Anggaran RKPD Tahun berjalan yang dievaluasi (2022)			Realisasi Capaian Kinerja dan Anggaran RKPD yang Dievaluasi (2022)		Tingkat Capaian Kinerja dan Realisasi Anggaran RKPD Tahun 2022 (%)		PD Penanggung jawab
				K	Satuan K	Rp	K	Rp	7=6/5*100%		
1	2	3	4	5			6		7=6/5*100%		8
				K	Satuan K	Rp	K	Rp	K	Rp	
-	-	-	-	1.00	data	-	-	-	-	-	-
-	-	-	-	6.00	kecamatan	-	-	-	-	-	-
-	-	-	-	6.00	kecamatan	65,600,000.00	-	-	-	-	-
-	-	-	-	6.00	kecamatan	-	-	-	-	-	-
-	-	-	-	1.00	tahun	-	-	-	-	-	-
Rata-rata capaian kinerja kegiatan (%)									-	-	-
Predikat kinerja									SR	SR	-
-	-	-	-	100.00	%	166,982,000.00	-	17,580,000.00	-	-	-
-	-	-	-	5.00	varietas unggul lokal yang akan didaftarkan	84,754,000.00	-	-	-	-	-
-	-	-	-	7.00	Jumlah penangkar benih/bibit yang dibina	-	-	-	-	-	-
-	-	-	-	2.00	Jumlah penangkar benih/bibit tanaman yang dibina dalam usaha penangkaran benih tanaman lokal	-	-	-	-	-	-
-	-	-	-	1.00	Peningkatan Kualitas SDG Hewan/Tanaman	14,998,000.00	-	-	-	-	-
					Jumlah tanaman karet entres yg terpelihara						

No	Kode	Urusan/Bidang Urusan Pemerintahan Daerah Dan Program/Kegiatan	Indikator Kinerja Program (outcome)/ Kegiatan (output)	Target Kinerja dan Anggaran RKPD Tahun berjalan yang dievaluasi (2022)			Realisasi Capaian Kinerja dan Anggaran RKPD yang Dievaluasi (2022)		Tingkat Capaian Kinerja dan Realisasi Anggaran RKPD Tahun 2022 (%)		PD Penanggung jawab				
				K	Satuan K	Rp	K	Rp	7=6/5*100%						
1	2	3	4	5			6		7=6/5*100%		8				
				K	Satuan K	Rp	K	Rp	K	Rp					
-	-	-	-	-	-	Pemanfaatan SDG Hewan/Tanaman	tersedianya Nitrogen Cair untuk mendukung peningkatan kualitas genetik ternak	3.00	POS IB	67,230,000.00	1.00	17,580,000.00	33.33	26.15	-
-	-	-	-	-	-	-	jumlah sarpras untuk mendukung peningkatan kualitas genetik ternak	2.00	jenis	-	-	-	-	-	-
Rata-rata capaian kinerja kegiatan (%)									11.11	8.72	-				
Predikat kinerja									SR	SR	-				
-	-	-	-	-	-	Penyediaan Benih/Bibit Ternak dan Hijauan Pakan Ternak yang Sumbernya dalam 1 (satu) Daerah Kabupaten/Kota Lain	Tersedianya Benih/Bibit Ternak dan Hijauan Pakan Ternak	100.00	%	105,922,000.00	-	-	-	-	-
-	-	-	-	-	-	Pengadaan Hijauan Pakan Ternak yang Sumbernya dari Daerah Kabupaten/Kota Lain	tersedianya HPT bagi ternak sapi dan tersedianya pakan tambahan ternak sapi dan sarpras di UPT Kelapa	1.00	Ha	105,922,000.00	-	-	-	-	-
Rata-rata capaian kinerja kegiatan (%)									-	-	-				
Predikat kinerja									SR	SR	-				
JUMLAH ANGGARAN DAN REALISASI PROGRAM						371,443,850.00	-	17,580,000.00	-	-	-				
Rata-rata capaian kinerja Program (%)									5.56	4.36	-				
Predikat kinerja Program									SR	SR	-				
-	-	-	-	-	-	PROGRAM PENYEDIAAN DAN PENGEMBANGAN PRASARANA PERTANIAN	Persentase Ketersediaan Prasarana Pertanian	100.00	%	1,496,510,000.00	-	-	-	-	-
-	-	-	-	-	-	Pengembangan Prasarana Pertanian	berkembangnya sarpras pertanian	100.00	%	640,110,000.00	-	-	-	-	-
-	-	-	-	-	-	Pengelolaan Lahan Pertanian Pangan Berkelanjutan/LP2B, Kawasan Pertanian Pangan Berkelanjutan/KP2B dan Lahan Cadangan Pertanian Pangan Berkelanjutan/LCP2B	Pengelolaan Jalan Pertanian	1.00	dok	595,110,000.00	-	-	-	-	-
-	-	-	-	-	-	-	Pengelolaan Irigasi Tersier	1.00	dok	-	-	-	-	-	-
-	-	-	-	-	-	-	Pengelolaan Air Irigasi untuk Pertanian	1.00	dok	-	-	-	-	-	-
-	-	-	-	-	-	-	Dukungan Manajemen	1.00	tahun	-	-	-	-	-	-
-	-	-	-	-	-	Koordinasi dan Sinkronisasi Prasarana Pendukung Pertanian lainnya	Jumlah data dan informasi Update potensi perkebunan jumlah laporan bulanan data pertanian dalam 1 tahun jumlah laporan bulanan updating data peternakan dalam 1 tahun	12.00	Bulan	45,000,000.00	-	-	-	-	-
Rata-rata capaian kinerja kegiatan (%)									-	-	-				
Predikat kinerja									SR	SR	-				
-	-	-	-	-	-	Pembangunan Prasarana Pertanian	Terkoneksinya Akses Jalan Pertanian	100.00	%	851,200,000.00	-	-	-	-	-
-	-	-	-	-	-	Pembangunan, Rehabilitasi dan Pemeliharaan Jalan Usaha Tani	Akses Prasarana kawasan pertanian	15.00	km	851,200,000.00	-	-	-	-	-

No	Kode	Urusan/Bidang Urusan Pemerintahan Daerah Dan Program/Kegiatan	Indikator Kinerja Program (outcome)/ Kegiatan (output)	Target Kinerja dan Anggaran RKPD Tahun berjalan yang dievaluasi (2022)			Realisasi Capaian Kinerja dan Anggaran RKPD yang Dievaluasi (2022)		Tingkat Capaian Kinerja dan Realisasi Anggaran RKPD Tahun 2022 (%)		PD Penanggung jawab			
				5			6		7=6/5*100%					
1	2	3	4	K	Satuan K	Rp	K	Rp	K	Rp	8			
							Rata-rata capaian kinerja kegiatan (%)		-	-	-			
							Predikat kinerja		SR	SR	-			
-	-	-	-	-	-	Pengelolaan Wilayah Sumber Bibit Ternak dan Rumpun/Galur Ternak dalam Daerah Kabupaten/Kota	Terkelolanya Wilayah Sumber Bibit Ternak dan Rumpun/Galur Ternak dalam Daerah Kabupaten	100.00	%	5,200,000.00	-	-	-	-
-	-	-	-	-	-	Pengawasan Wilayah Sumber Bibit Ternak dan Rumpun/Galur Ternak	jumlah laporan bulanan data peternakan dalam 1 tahun	12.00	Bulan	5,200,000.00	-	-	-	-
							Rata-rata capaian kinerja kegiatan (%)		-	-	-			
							Predikat kinerja		SR	SR	-			
						JUMLAH ANGGARAN DAN REALISASI PROGRAM		1,496,510,000.00	-	-	-	-		
							Rata-rata capaian kinerja Program (%)		-	-	-			
							Predikat kinerja Program		SR	SR	-			
-	-	-	-	-	-	PROGRAM PENGENDALIAN KESEHATAN HEWAN DAN KESEHATAN MASYARAKAT VETERINER	Persentase Jumlah Kasus Penyakit Hewan yang tertangani	100.00	%	223,592,375.00	-	35,865,000.00	-	-
-	-	-	-	-	-	Penjaminan Kesehatan Hewan, Penutupan dan Pembukaan Daerah Wabah Penyakit Hewan Menular Dalam Daerah Kabupaten/Kota	Terjaminnya kesehatan hewan dalam wilayah Kabupaten	100.00	%	141,164,775.00	-	26,065,000.00	-	-
-	-	-	-	-	-	Pengendalian dan Penanggulangan Penyakit Hewan dan Zoonosis	jumlah obat-obatan ternak tersedianya alat penunjang pelayanan kesehatan hewan	34.00	Jenis	102,194,715.00	8.00	26,065,000.00	23.53	25.51
-	-	-	-	-	-	Penanggulangan Daerah Terdampak Wabah Penyakit Hewan Menular	jumlah peralatan dan perlengkapan medik veteriner	10.00	jenis	38,970,060.00	-	-	-	-
							Rata-rata capaian kinerja kegiatan (%)		11.76	12.75	-			
							Predikat kinerja		SR	SR	-			
-	-	-	-	-	-	Pengelolaan Pelayanan Jasa Laboratorium dan Jasa Medik Veteriner dalam Daerah Kabupaten/Kota	-	-	-	52,430,000.00	-	9,800,000.00	-	-
-	-	-	-	-	-	Penyediaan Pelayanan Jasa Medik Veteriner	Tersedianya Pelayanan Jasa Medik Veteriner	12.00	Bulan	52,430,000.00	6.00	9,800,000.00	50.00	18.69
							Rata-rata capaian kinerja kegiatan (%)		50.00	18.69	-			
							Predikat kinerja		R	SR	-			
-	-	-	-	-	-	Penerapan dan Pengawasan Persyaratan Teknis Kesehatan Masyarakat Veteriner	Terlaksananya Penerapan dan Pengawasan Persyaratan Teknis Kesehatan Masyarakat Medic Veteriner	100.00	%	29,997,600.00	-	-	-	-
-	-	-	-	-	-	Pendampingan Unit Usaha Hewan dan Produk Hewan	Terlaksananya bimbingan teknis kepada masyarakat dan pelaku usaha	1.00	kegiatan	29,997,600.00	-	-	-	-
							Rata-rata capaian kinerja kegiatan (%)		-	-	-			
							Predikat kinerja		SR	SR	-			

No	Kode	Urusan/Bidang Urusan Pemerintahan Daerah Dan Program/Kegiatan	Indikator Kinerja Program (outcome)/ Kegiatan (output)	Target Kinerja dan Anggaran RKPD Tahun berjalan yang dievaluasi (2022)			Realisasi Capaian Kinerja dan Anggaran RKPD yang Dievaluasi (2022)		Tingkat Capaian Kinerja dan Realisasi Anggaran RKPD Tahun 2022 (%)		PD Penanggung jawab			
				5			6		7=6/5*100%					
1	2	3	4	K	Satuan K	Rp	K	Rp	K	Rp	8			
JUMLAH ANGGARAN DAN REALISASI PROGRAM						223,592,375.00	-	35,865,000.00	-	-	-			
Rata-rata capaian kinerja Program (%)									20.59	10.48	-			
Predikat kinerja Program									SR	SR	-			
-	-	-	-	-	-	PROGRAM PENGENDALIAN DAN PENANGGULANGAN BENCANA PERTANIAN	Persentase Bencana Pertanian yang Tertanggulangi	100.00	%	295,140,900.00	-	-	-	-
-	-	-	-	-	-	Pengendalian dan Penanggulangan Bencana Pertanian Kabupaten/Kota	Terlaksananya Pengendalian dan Penanggulangan Bencana Pertanian Kabupaten	100.00	%	295,140,900.00	-	-	-	-
-	-	-	-	-	-	Pengendalian Organisme Pengganggu Tumbuhan (OPT) Tanaman Pangan, Hortikultura, dan Perkebunan	jumlah Luasan pengendalian OPT tanaman Pangan dan Hortikultura Jumlah luasan pengendalian OPT Tanaman Perkebunan	300.00	Hektar	295,140,900.00	-	-	-	-
Rata-rata capaian kinerja kegiatan (%)									-	-	-			
Predikat kinerja									SR	SR	-			
JUMLAH ANGGARAN DAN REALISASI PROGRAM						295,140,900.00	-	-	-	-	-			
Rata-rata capaian kinerja Program (%)									-	-	-			
Predikat kinerja Program									SR	SR	-			
-	-	-	-	-	-	PROGRAM PERIZINAN USAHA PERTANIAN	Meningkatnya jumlah unit usaha pertanian yang memenuhi standar yang berlaku	3.00	perusahaan	29,750,000.00	-	-	-	-
-	-	-	-	-	-	Penerbitan Izin Usaha Pertanian yang Kegiatannya dalam Daerah Kabupaten/Kota	Terlaksananya Pembinaan dan Pengawasan Penerapan Izin Usaha Pertanian	1.00	tahun	29,750,000.00	-	-	-	-
-	-	-	-	-	-	Pembinaan dan Pengawasan Penerapan Izin Usaha Pertanian	Perusahaan perkebunan yang dilakukan pembinaan dan pengawasan pelaksanaan izin usaha perkebunan	2.00	kali	29,750,000.00	-	-	-	-
Rata-rata capaian kinerja kegiatan (%)									-	-	-			
Predikat kinerja									SR	SR	-			
JUMLAH ANGGARAN DAN REALISASI PROGRAM						29,750,000.00	-	-	-	-	-			
Rata-rata capaian kinerja Program (%)									-	-	-			
Predikat kinerja Program									SR	SR	-			
-	-	-	-	-	-	PROGRAM PENYULUHAN PERTANIAN	Persentase POKTAN/GAPOKTAN/ Petani yang Mendapat Penyuluhan	100.00	%	104,634,800.00	-	3,000,000.00	-	-
-	-	-	-	-	-	Pelaksanaan Penyuluhan Pertanian	Terlaksananya pelaksanaan penyuluhan	2.00	kelembaga-a	104,634,800.00	-	3,000,000.00	-	-
-	-	-	-	-	-	Penyediaan dan Pemanfaatan Sarana dan Prasarana Penyuluhan Pertanian	Jumlah percontohan di BPP	2.00	unit	94,634,800.00	-	3,000,000.00	-	3.17

No	Kode	Urusan/Bidang Urusan Pemerintahan Daerah Dan Program/Kegiatan	Indikator Kinerja Program (outcome)/ Kegiatan (output)	Target Kinerja dan Anggaran RKPD Tahun berjalan yang dievaluasi (2022)			Realisasi Capaian Kinerja dan Anggaran RKPD yang Dievaluasi (2022)		Tingkat Capaian Kinerja dan Realisasi Anggaran RKPD Tahun 2022 (%)		PD Penanggung jawab
				K	Satuan K	Rp	K	Rp	K	Rp	
1	2	3	4	5			6		7=6/5*100%		8
-	-	-	-	-	-	-	-	-	-	-	-
		Pembentukan Badan Usaha Milik Petani	Jumlah KEP yang tumbuh	1.00	unit	10,000,000.00	-	-	-	-	-
Rata-rata capaian kinerja kegiatan (%)									-	1.59	-
Predikat kinerja									SR	SR	-
JUMLAH ANGGARAN DAN REALISASI PROGRAM						104,634,800.00	-	3,000,000.00	-	-	-
Rata-rata capaian kinerja Program (%)									-	1.59	-
Predikat kinerja Program									SR	SR	-
-	-	-	-	-	-	-	-	-	-	-	-
JUMLAH ANGGARAN DAN REALISASI URUSAN PERTANIAN						2,521,071,925.00	-	56,445,000.00	-	-	-
RATA-RATA CAPAIAN KINERJA PROGRAM URUSAN PERTANIAN (%)									4.36	2.74	-
PREDIKAT KINERJA URUSAN PERTANIAN									SR	SR	-
-	-	-	-	-	-	-	-	-	-	-	-
		URUSAN PEMERINTAHAN BIDANG KEHUTANAN		-	-	-	-	-	-	-	-
-	-	-	-	-	-	-	-	-	-	-	DLH
		PROGRAM KONSERVASI SUMBER DAYA ALAM HAYATI DAN EKOSISTEMNYA	Persentase Implementasi dokumen Rencana Pengelolaan Tahura	16.00	%	638,160,720.00	-	48,700,000.00	-	-	-
-	-	-	-	-	-	-	-	-	-	-	-
		Pengelolaan Taman Hutan Raya (TAHURA) Kabupaten/Kota	Terlaksananya Pengelolaan Taman Hutan Raya (TAHURA)	100.00	%	638,160,720.00	-	48,700,000.00	-	-	-
-	-	-	-	-	-	-	-	-	-	-	-
		Pencegahan, Penanggulangan dan Pembatasan Kerusakan Kawasan TAHURA	Jumlah bibit yang tersedia untuk penanaman di Lahan Rehabilitasi TAHURA (tanaman kehutanan dan MPTS)	4.00	Ha	-	-	-	-	target tidak diisi	-
-	-	-	-	-	-	-	-	-	-	-	-
		Pengamanan Kawasan TAHURA Kabupaten/Kota	Terjaganya Keutuhan kawasan Tahura	1.00	Kawasan	283,959,900.00	0.50	48,700,000.00	50.00	17.15	-
-	-	-	-	-	-	-	-	-	-	-	-
		Penguatan Kapasitas dan Pemberdayaan Masyarakat di Sekitar TAHURA Kabupaten/Kota	Pembinaan dan Penguatan Kelembagaan Desa Penyangga Tahura	5.00	Kelembagaan	-	-	-	-	target tidak diisi	-
-	-	-	-	-	-	-	-	-	-	-	-
		Perencanaan Pengelolaan TAHURA	Terlaksananya Penyusunan Dokumen Desain Tapak Tahura	1.00	Dokumen	354,200,820.00	-	-	-	-	-
Rata-rata capaian kinerja kegiatan (%)									16.67	8.58	-
Predikat kinerja									SR	SR	-
JUMLAH ANGGARAN DAN REALISASI PROGRAM						638,160,720.00	-	48,700,000.00	-	-	-
Rata-rata capaian kinerja Program (%)									16.67	8.58	-
Predikat kinerja Program									SR	SR	-
-	-	-	-	-	-	-	-	-	-	-	-
JUMLAH ANGGARAN DAN REALISASI URUSAN KEHUTANAN						638,160,720.00	-	48,700,000.00	-	-	-
RATA-RATA CAPAIAN KINERJA PROGRAM URUSAN KEHUTANAN (%)									16.67	8.58	-
PREDIKAT KINERJA URUSAN KEHUTANAN									SR	SR	-

No	Kode				Urusan/Bidang Urusan Pemerintahan Daerah Dan Program/Kegiatan	Indikator Kinerja Program (outcome)/ Kegiatan (output)	Target Kinerja dan Anggaran RKPD Tahun berjalan yang dievaluasi (2022)			Realisasi Capaian Kinerja dan Anggaran RKPD yang Dievaluasi (2022)		Tingkat Capaian Kinerja dan Realisasi Anggaran RKPD Tahun 2022 (%)		PD Penanggung jawab	
							K	Satuan K	Rp	K	Rp	7=6/5*100%			
1	2				3	4	5			6		7=6/5*100%		8	
											K	Rp	K	Rp	
3	30	-	-	-	URUSAN PEMERINTAHAN BIDANG PERDAGANGAN	-	-	-	-	-	-	-	-	-	-
3	30	3	-	-	PROGRAM PENINGKATAN SARANA DISTRIBUSI PERDAGANGAN	Jumlah Sub Distributor/Agen/Sub Agen Bapak yang terbina	12.00	12.00	239,505,000.00	-	-	-	-	-	DKUKMP
-	-	-	-	-	Pembangunan dan Pengelolaan Sarana Distribusi Perdagangan	Jumlah Sarana Distribusi Perdagangan yang dibangun dan dikelola	1	unit	227,800,000	-	-	-	-	-	-
					Penyediaan Sarana Distribusi Perdagangan	Jumlah Sarana Distribusi Perdagangan	1	unit	227,800,000	-	-	-	-	-	-
3	30	3	2	-	Pembinaan Terhadap Pengelola Sarana Distribusi Perdagangan Masyarakat di Wilayah Kerjanya	Akses Distribusi perdagangan yang tertib dan Kondusif	1.00	kegiatan	11,705,000.00	-	-	-	-	-	-
3	30	3	2	1	Pembinaan dan Pengendalian Pengelola Sarana Distribusi Perdagangan	Terwujudnya para pengelola sarana distribusi perdagangan barang kebutuhan pokok yang upgrade informasi dan perizinan yang harus dipenuhi serta tertib administrasi terkait distribusi barang kebutuhan pokok	12.00	Sub distributor	11,705,000.00	-	-	-	-	-	-
Rata-rata capaian kinerja kegiatan (%)											-	-	-	-	
Predikat kinerja											SR	SR	-	-	
JUMLAH ANGGARAN DAN REALISASI PROGRAM									239,505,000.00	-	-	-	-	-	
Rata-rata capaian kinerja Program (%)											-	-	-	-	
Predikat kinerja Program											SR	SR	-	-	
3	30	4	-	-	PROGRAM STABILISASI HARGA BARANG KEBUTUHAN POKOK DAN BARANG PENTING	Jumlah konsumen berdaya beli rendah yang terbantu	6,600.00	-	100,675,000.00	-	-	-	-	-	-
3	30	4	2	-	Pengendalian Harga, dan Stok Barang Kebutuhan Pokok dan Barang Penting di Tingkat Pasar Kabupaten/Kota	Terkendalinya harga dan stok barang kebutuhan Pokok dan barang penting di pasar wilayah Kabupaten Bangka Barat.	3.00	kegiatan	82,675,000.00	-	-	-	-	-	-
3	30	4	2	1	Pemantauan Harga dan Stok Barang Kebutuhan Pokok dan Barang Penting pada Pelaku Usaha Distribusi Barang dalam 1 (satu) Kabupaten/Kota	Dokumen updating harga dan stock kebutuhan pokok masyarakat	1.00	Dokumen	18,000,000.00	0.50	-	50.00	-	-	-
3	30	4	2	2	Pemantauan Harga dan Stok Barang Kebutuhan Pokok dan Barang Penting pada Pasar Rakyat yang Terintegrasi dalam Sistem Informasi Perdagangan	Updating, publikasi dan aksesibilitas data harga barang kebutuhan pokok	1.00	Pasar	15,675,000.00	-	-	-	-	-	-
3	30	4	2	3	Pelaksanaan Operasi Pasar Reguler dan Pasar Khusus yang Berdampak dalam 1 (satu) Kabupaten/Kota	Terlaksananya paket pasar murah berupa sembako murah dan subsidi daging sapi	6,600.00	paket sembako	49,000,000.00	-	-	-	-	-	-
Rata-rata capaian kinerja kegiatan (%)											16.67	-	-	-	

No	Kode					Usuran/Bidang Urusan Pemerintahan Daerah Dan Program/Kegiatan	Indikator Kinerja Program (outcome)/ Kegiatan (output)	Target Kinerja dan Anggaran RKPD Tahun berjalan yang dievaluasi (2022)			Realisasi Capaian Kinerja dan Anggaran RKPD yang Dievaluasi (2022)		Tingkat Capaian Kinerja dan Realisasi Anggaran RKPD Tahun 2022 (%)		PD Penanggung jawab
								K	Satuan K	Rp	K	Rp	7=6/5*100%		
Predikat kinerja															
Rata-rata capaian kinerja kegiatan (%)															
Rata-rata capaian kinerja Program (%)															
Predikat kinerja Program															
3	30	4	2	-		Pengawasan Pupuk dan Pestisida Bersubsidi di Tingkat Daerah Kabupaten/Kota	Terlaksananya Pengawasan pupuk dan pestisida di Kab.Bangka Barat	6.00	kecamatan	18,000,000.00	-	-	-	-	-
3	30	4	2	3		Pengawasan Penyaluran dan Penggunaan Pupuk dan Pestisida Bersubsidi	Terciptanya penyaluran pupuk bersubsidi tepat sasaran dan tertib ukur	6.00	kecamatan	18,000,000.00	-	-	-	-	-
Rata-rata capaian kinerja kegiatan (%)															
Predikat kinerja															
JUMLAH ANGGARAN DAN REALISASI PROGRAM															
Rata-rata capaian kinerja Program (%)															
Predikat kinerja Program															
3	30	5	-	-		PROGRAM PENGEMBANGAN EKSPOR	Jumlah Pameran yang Diikuti	100.00	Persen	185,300,000.00	-	31,799,326.00	-	-	-
3	30	5	2	-		Penyelenggaraan Promosi Dagang melalui Pameran Dagang dan Misi Dagang bagi Produk Ekspor Unggulan yang terdapat pada 1 (satu) Daerah Kabupaten/Kota	Jumlah Pameran yang Diikuti	2.00	kegiatan	185,300,000.00	-	31,799,326.00	-	-	-
3	30	5	2	2		Pameran Dagang Nasional	Meningkatnya produk unggulan daerah Kab.Bangka Barat yang dikenal Investor dan Masyarakat sehingga semakin besar peluang investor masuk.	2.00	Pameran	120,050,000.00	1.00	31,799,326.00	50.00	26.49	-
3	30	5	2	3		Pameran Dagang Lokal	Meningkatnya produk unggulan daerah Kab.Bangka Barat yang dikenal Investor dan Masyarakat sehingga semakin besar peluang investor masuk.	1.00	Pameran	65,250,000.00	-	-	-	-	-
Rata-rata capaian kinerja kegiatan (%)															
Predikat kinerja															
JUMLAH ANGGARAN DAN REALISASI PROGRAM															
Rata-rata capaian kinerja Program (%)															
Predikat kinerja Program															
3	30	6	-	-		PROGRAM STANDARDISASI DAN PERLINDUNGAN KONSUMEN	Terlaksananya Perlindungan Konsumen dan Pengamanan Perdagangan	100.00	Persen	130,303,800.00	-	-	-	-	-
3	30	6	2	-		Pelaksanaan Metrologi Legal, Berupa Tera, Tera Ulang, dan Pengawasan	Pelaksanaan Metrologi Legal Berupa Tera, Tera Ulang, dan Pengawasan	2.00	kegiatan	130,303,800.00	-	-	-	-	-
3	30	6	2	1		Pelaksanaan Metrologi Legal, Berupa Tera, Tera Ulang	Terlaksananya sidang tera di pasar dan objek timbang	100.00	Persen	68,543,800.00	20.00	-	20.00	-	-
3	30	6	2	2		Pengawasan/Penyuluhan Metrologi Legal	Terlaksananya Pengawasan/Penyuluhan Metrologi Legal	100.00	Persen	61,760,000.00	25.00	-	25.00	-	-

No	Kode	Urusan/Bidang Urusan Pemerintahan Daerah Dan Program/Kegiatan	Indikator Kinerja Program (outcome)/ Kegiatan (output)	Target Kinerja dan Anggaran RKPD Tahun berjalan yang dievaluasi (2022)			Realisasi Capaian Kinerja dan Anggaran RKPD yang Dievaluasi (2022)		Tingkat Capaian Kinerja dan Realisasi Anggaran RKPD Tahun 2022 (%)		PD Penanggung jawab			
				5			6		7=6/5*100%					
1	2	3	4	K	Satuan K	Rp	K	Rp	K	Rp	8			
							Rata-rata capaian kinerja kegiatan (%)		22.50	-	-			
							Predikat kinerja		SR	SR	-			
JUMLAH ANGGARAN DAN REALISASI PROGRAM						130,303,800.00	-	-	-	-	-			
							Rata-rata capaian kinerja Program (%)		22.50	-	-			
							Predikat kinerja Program		SR	SR	-			
JUMLAH ANGGARAN DAN REALISASI URUSAN PERDAGANGAN						655,783,800.00	-	31,799,326.00	-	-	-			
							RATA-RATA CAPAIAN KINERJA PROGRAM URUSAN PERDAGANGAN (%)		13.96	3.31	-			
							PREDIKAT KINERJA URUSAN PERDAGANGAN		SR	SR	-			
3	31	-	-	-	URUSAN PEMERINTAHAN BIDANG PERINDUSTRIAN	-	-	-	-	-	-			
3	31	2	-	-	PROGRAM PERENCANAAN DAN PEMBANGUNAN INDUSTRI	Tersedianya Fasilitas Sarana dan Prasarana Industri	100.00	Persen	320,506,330.00	-	22,500,000.00	-	-	DKUKMP
3	31	2	2	-	Penyusunan dan Evaluasi Rencana Pembangunan Industri Kabupaten/Kota	Tersedianya Fasilitas Sarana dan Prasarana Industri	3.00	kegiatan	320,506,330.00	-	22,500,000.00	-	-	-
3	31	2	2	3	Koordinasi, Sinkronisasi, dan pelaksanaan Pembangunan Sumber Daya Industri	Terpenuhinya kesesuaian dokumen rencana dengan Program dan kegiatan yang dilakukan	1.00	kegiatan	86,451,330.00	-	-	-	-	-
3	31	2	2	4	Koordinasi, Sinkronisasi, dan Pelaksanaan Pembangunan Sarana dan Prasarana Industri	meningkatnya penguatan kemampuan Industri berbasis Teknologi	1.00	kegiatan	84,180,000.00	-	-	-	-	-
3	31	2	2	5	Koordinasi, Sinkronisasi, dan Pelaksanaan Pemberdayaan Industri dan Peran Serta Masyarakat	terlaksananya pembinaan dan Pemberdayaan IKM kegiatan Potensial	1.00	kegiatan	149,875,000.00	0.50	22,500,000.00	50.00	15.01	-
							Rata-rata capaian kinerja kegiatan (%)		16.67	5.00	-			
							Predikat kinerja		SR	SR	-			
JUMLAH ANGGARAN DAN REALISASI PROGRAM						320,506,330.00	-	22,500,000.00	-	-	-			
							Rata-rata capaian kinerja Program (%)		16.67	5.00	-			
							Predikat kinerja Program		SR	SR	-			
3	31	3	-	-	PROGRAM PENGENDALIAN IZIN USAHA INDUSTRI KABUPATEN/KOTA	Pendampingan dan Pengawasan Legalitas Usaha Industri	100.00	Persen	77,450,000.00	-	-	-	-	-
3	31	3	2	-	Penerbitan Izin Usaha Industri (IUI), Izin Perluasan Usaha Industri (IPUI), Izin Usaha Kawasan Industri (IUKI) dan Izin Perluasan Kawasan Industri (IPKI) Kewenangan Kabupaten/Kota	Pendampingan dan Pengawasan Legalitas Usaha Industri	2.00	kegiatan	77,450,000.00	-	-	-	-	-

No	Kode					Urusan/Bidang Urusan Pemerintahan Daerah Dan Program/Kegiatan	Indikator Kinerja Program (outcome)/ Kegiatan (output)	Target Kinerja dan Anggaran RKPD Tahun berjalan yang dievaluasi (2022)			Realisasi Capaian Kinerja dan Anggaran RKPD yang Dievaluasi (2022)		Tingkat Capaian Kinerja dan Realisasi Anggaran RKPD Tahun 2022 (%)		PD Penanggung jawab
								K	Satuan K	Rp	K	Rp	7=6/5*100%		
1	2					3	4	5			6		7=6/5*100%		8
								K	Satuan K	Rp	K	Rp	K	Rp	
3	31	3	2	1	Fasilitasi Pemenuhan Komitmen perolehan IUI, IPUI, IUKI dan IPKI Kewenangan Kabupaten/Kota dalam Sistem Informasi Industri Nasional (SIINas) yang Terintegrasi dengan Sistem Pelayanan Perizinan Berusaha Terintegrasi secara Elektronik	Pendampingan Legalitas Usaha Industri	1.00	kegiatan	46,450,000.00	-	-	-	-	-	-
3	31	3	2	2	Koordinasi dan Sinkronisasi Pengawasan Perizinan di Bidang Industri Dalam Lingkup IUI, IPUI, IUKI dan IPKI Kewenangan Kabupaten/ Kota	Tercapainya sistem Informasi Industri	1.00	kegiatan	31,000,000.00	-	-	-	-	-	-
Rata-rata capaian kinerja kegiatan (%)												-	-	-	
Predikat kinerja												SR	SR	-	
JUMLAH ANGGARAN DAN REALISASI PROGRAM										77,450,000.00	-	-	-	-	-
Rata-rata capaian kinerja Program (%)												-	-	-	
Predikat kinerja Program												SR	SR	-	
3	31	4	-	-	PROGRAM PENGELOLAAN SISTEM INFORMASI INDUSTRI NASIONAL	Tersedianya sistem informasi Industri	100.00	Persen	40,600,000.00	-	-	-	-	-	-
3	31	4	2	-	Penyediaan Informasi Industri untuk Informasi Industri untuk IUI, IPUI, IUKI dan IPKI Kewenangan Kabupaten/Kota	Ketersediaan Sistem Informasi Industri	1.00	kegiatan	40,600,000.00	-	-	-	-	-	-
3	31	4	2	2	Diseminasi, Publikasi Data Informasi dan Analisa Industri Kabupaten/Kota melalui SIINas	Tersedianya data dan Informasi IKM yang dimutakhirkan	1.00	kegiatan	40,600,000.00	-	-	-	-	-	-
Rata-rata capaian kinerja kegiatan (%)												-	-	-	
Predikat kinerja												SR	SR	-	
JUMLAH ANGGARAN DAN REALISASI PROGRAM										40,600,000.00	-	-	-	-	-
Rata-rata capaian kinerja Program (%)												-	-	-	
Predikat kinerja Program												SR	SR	-	
JUMLAH ANGGARAN DAN REALISASI URUSAN PERINDUSTRIAN										438,556,330.00	-	22,500,000.00	-	-	-
RATA-RATA CAPAIAN KINERJA PROGRAM URUSAN PERINDUSTRIAN (%)												5.56	1.67	-	
PREDIKAT KINERJA URUSAN PERINDUSTRIAN												SR	SR	-	
JUMLAH ANGGARAN DAN REALISASI URUSAN PEMERINTAHAN PILIHAN										10,296,087,450.00		2,410,926,378.00			
RATA-RATA CAPAIAN KINERJA PROGRAM URUSAN PEMERINTAHAN PILIHAN (%)												15.16	7.94		
PREDIKAT KINERJA URUSAN PEMERINTAHAN PILIHAN												SR	SR		
-	-	-	-	-	UNSUR PENDUKUNG URUSAN PEMERINTAHAN	-	-	-	-	-	-	-	-	-	-
-	-	-	-	-	SEKRETARIAT DAERAH	-	-	-	-	-	-	-	-	-	-
-	-	-	-	-	PROGRAM PENUNJANG URUSAN PEMERINTAHAN DAERAH KABUPATEN/KOTA	Terpenuhinya kebutuhan penunjang Pemerintahan Daerah	100.00	persen	30,231,907,039.00	-	10,434,441,185.00	-	-	SETDA	

No	Kode	Urusan/Bidang Urusan Pemerintahan Daerah Dan Program/Kegiatan	Indikator Kinerja Program (outcome)/ Kegiatan (output)	Target Kinerja dan Anggaran RKPD Tahun berjalan yang dievaluasi (2022)			Realisasi Capaian Kinerja dan Anggaran RKPD yang Dievaluasi (2022)		Tingkat Capaian Kinerja dan Realisasi Anggaran RKPD Tahun 2022 (%)		PD Penanggung jawab				
				K	Satuan K	Rp	K	Rp	7=6/5*100%						
1	2	3	4	5			6		7=6/5*100%		8				
				K	Satuan K	Rp	K	Rp	K	Rp					
-	-	-	-	-	-	Perencanaan, Penganggaran, dan Evaluasi Kinerja Perangkat Daerah	Terlaksananya Perencanaan, Penganggaran, dan Evaluasi Kinerja Perangkat Daerah	100.00	persen	28,000,000.00	-	-	-	-	-
-	-	-	-	-	-	Penyusunan Dokumen Perencanaan Perangkat Daerah	Jumlah Dokumen Perencanaan yang tersusun	4.00	dokumen	8,000,000.00	-	-	-	-	-
-	-	-	-	-	-	Koordinasi dan Penyusunan Dokumen RKA-SKPD	Jumlah Dokumen Anggaran yang tersusun	1.00	dokumen	2,000,000.00	-	-	-	-	-
-	-	-	-	-	-	Koordinasi dan Penyusunan Dokumen Perubahan RKA-SKPD	Jumlah Dokumen Anggaran yang tersusun	1.00	dokumen	2,000,000.00	-	-	-	-	-
-	-	-	-	-	-	Koordinasi dan Penyusunan Laporan Capaian Kinerja dan Ikhtisar Realisasi Kinerja SKPD	Jumlah Dokumen Laporan Pengendalian dan Realisasi Kinerja Perangkat Daerah yang tersusun	4.00	dokumen	8,000,000.00	-	-	-	-	-
-	-	-	-	-	-	Evaluasi Kinerja Perangkat Daerah	Jumlah Dokumen Evaluasi Kinerja Perangkat Daerah yang tersusun	4.00	dokumen	8,000,000.00	3.00	-	75.00	-	-
Rata-rata capaian kinerja kegiatan (%)											15.00	-	-	-	
Predikat kinerja											SR	SR	-	-	
-	-	-	-	-	-	Administrasi Keuangan Perangkat Daerah	Terlaksananya pengelolaan Administrasi Keuangan Perangkat Daerah	100.00	persen	9,010,000,000.00	-	4,474,199,074.00	-	-	-
-	-	-	-	-	-	Penyediaan Gaji dan Tunjangan ASN	Tersedianya gaji dan tunjangan ASN	14.00	Bulan	9,000,000,000.00	7.00	4,474,199,074.00	50.00	49.71	-
-	-	-	-	-	-	Koordinasi dan Penyusunan Laporan Keuangan Akhir Tahun SKPD	Jumlah Dokumen Laporan Keuangan Akhir Tahun Perangkat	1.00	dokumen	2,000,000.00	1.00	-	100.00	-	-
-	-	-	-	-	-	Koordinasi dan Penyusunan Laporan Keuangan Bulanan/Triwulanan/Semes teran SKPD	Jumlah Dokumen Laporan Keuangan Bulanan/Semerteran Perangkat Daerah	2.00	dokumen	4,000,000.00	-	-	-	-	-
-	-	-	-	-	-	Penyusunan Pelaporan dan Analisis Prognosis Realisasi Anggaran	Jumlah Dokumen Laporan dan Analisa Prognosis Realisasi Anggaran Perangkat Daerah Bulanan/Semesteran Perangkat Daerah	2.00	dokumen	4,000,000.00	-	-	-	-	-
Rata-rata capaian kinerja kegiatan (%)											37.50	12.43	-	-	
Predikat kinerja											SR	SR	-	-	
-	-	-	-	-	-	Administrasi Barang Milik Daerah pada Perangkat Daerah	Terlaksananya pengelolaan Administrasi Barang Milik Daerah pada Perangkat Daerah	100.00	Persen	6,000,000.00	-	-	-	-	-
-	-	-	-	-	-	Penatausahaan Barang Milik Daerah pada SKPD	Jumlah Dokumen Penatausahaan Barang milik Daerah pada SKPD	3.00	dokumen	6,000,000.00	-	-	-	-	-
Rata-rata capaian kinerja kegiatan (%)											-	-	-	-	
Predikat kinerja											SR	SR	-	-	

No	Kode	Urusan/Bidang Urusan Pemerintahan Daerah Dan Program/Kegiatan	Indikator Kinerja Program (outcome)/ Kegiatan (output)	Target Kinerja dan Anggaran RKPD Tahun berjalan yang dievaluasi (2022)			Realisasi Capaian Kinerja dan Anggaran RKPD yang Dievaluasi (2022)		Tingkat Capaian Kinerja dan Realisasi Anggaran RKPD Tahun 2022 (%)		PD Penanggung jawab
				K	Satuan K	Rp	K	Rp	7=6/5*100%		
1	2	3	4	5			6		7=6/5*100%		8
				K	Satuan K	Rp	K	Rp	K	Rp	
-	-	-	-	-	-	-	-	-	-	-	-
		Administrasi Kepegawaian Perangkat Daerah	Terlaksananya pengelolaan Administrasi Kepegawaian Perangkat Daerah	100.00	Persen	19,300,000.00	-	-	-	-	-
-	-	Pengadaan Pakaian Dinas Beserta Atribut Kelengkapannya	Jumlah Pengadaan Pakaian Dinas Beserta Perlengkapannya Sekda	4.00	stel	9,300,000.00	4.00	-	100.00	-	-
-	-	-	Jumlah Pengadaan Pakaian Khusus Hari-Hari tertentu	52.00	stel	-	-	-	-	-	-
-	-	Pendataan dan Pengolahan Administrasi Kepegawaian	Terkelolanya Administrasi Kepegawaian Perangkat Daerah	12.00	Bulan	10,000,000.00	6.00	-	50.00	-	-
Rata-rata capaian kinerja kegiatan (%)									75.00	-	-
Predikat kinerja									T	SR	-
-	-	-	-	-	-	-	-	-	-	-	-
		Administrasi Umum Perangkat Daerah	Terlaksananya pengelolaan Administrasi Umum Perangkat Daerah	100.00	Persen	4,103,736,000.00	-	1,350,141,876.00	-	-	-
-	-	Penyediaan Komponen Instalasi Listrik/Penerangan Bangunan Kantor	Tersedianya Komponen Instalasi Listrik/Penerangan Bangunan Kantor	12.00	Bulan	70,000,000.00	-	24,807,000.00	-	35.44	-
-	-	Penyediaan Peralatan dan Perlengkapan Kantor	Tersedianya Peralatan dan Perlengkapan Kantor	8.00	jenis	547,500,000.00	-	209,600,000.00	-	38.28	-
-	-	Penyediaan Peralatan Rumah Tangga	Tersedianya Peralatan Rumah Tangga	12.00	Bulan	132,000,000.00	-	47,750,000.00	-	36.17	-
-	-	Penyediaan Bahan Logistik Kantor	Tersedianya Bahan Logistik Kantor	12.00	Bulan	1,344,000,000.00	-	300,278,000.00	-	22.34	-
-	-	Penyediaan Barang Cetak dan Penggandaan	Tersedianya Barang Cetak dan Penggandaan	12.00	Bulan	175,000,000.00	-	43,250,500.00	-	24.71	-
-	-	Penyediaan Bahan Bacaan dan Peraturan Perundang- undangan	Tersedianya Bahan bacaan dan Peraturan Perundang- undangan	12.00	Bulan	107,736,000.00	-	21,035,000.00	-	19.52	-
-	-	Penyediaan Bahan/Material	Tersedianya Bahan/Material	12.00	Bulan	225,000,000.00	-	106,132,000.00	-	47.17	-
-	-	Penyelenggaraan Rapat Koordinasi dan Konsultasi SKPD	Terlaksananya Rapat-rapat Koordinasi dan Konsultasi ke dalam dan luar Daerah	12.00	Bulan	1,500,000,000.00	-	597,289,376.00	-	39.82	-
-	-	Penatausahaan Arsip Dinamis pada SKPD	Terkelolanya arsip dinamis Perangkat Daerah	12.00	Bulan	2,500,000.00	-	-	-	-	-
Rata-rata capaian kinerja kegiatan (%)									-	29.27	-
Predikat kinerja									SR	SR	-
-	-	-	-	-	-	-	-	-	-	-	-
		Penyediaan Jasa Penunjang Urusan Pemerintahan Daerah	Tersedianya Jasa Penunjang Urusan Pemerintahan Daerah	100.00	Persen	6,005,960,000.00	-	2,967,094,161.00	-	-	-
-	-	Penyediaan Jasa Surat Menyurat	Tersedianya Jasa Pengiriman	12.00	Bulan	2,000,000.00	6.00	-	50.00	-	-
-	-	Penyediaan Jasa Komunikasi, Sumber Daya Air dan Listrik	Pembayaran Biaya Telepon, Listrik dan Internet	12.00	Bulan	900,000,000.00	6.00	399,898,811.00	50.00	44.43	-

No	Kode	Urusan/Bidang Urusan Pemerintahan Daerah Dan Program/Kegiatan	Indikator Kinerja Program (outcome)/ Kegiatan (output)	Target Kinerja dan Anggaran RKPD Tahun berjalan yang dievaluasi (2022)			Realisasi Capaian Kinerja dan Anggaran RKPD yang Dievaluasi (2022)		Tingkat Capaian Kinerja dan Realisasi Anggaran RKPD Tahun 2022 (%)		PD Penanggung jawab				
				5			6		7=6/5*100%						
1	2	3	4	K	Satuan K	Rp	K	Rp	K	Rp	8				
-	-	-	-	-	-	Penyediaan Jasa Peralatan dan Perlengkapan Kantor	Pembayaran Jasa Peralatan dan Perlengkapan Kantor	29.00	unit	322,000,000.00	17.00	69,495,000.00	58.62	21.58	-
-	-	-	-	-	-	Penyediaan Jasa Pelayanan Umum Kantor	Tersedianya Pembayaran Jasa Pelayanan Umum Kantor	1,728.00	OB	4,781,960,000.00	288.00	2,497,700,350.00	16.67	52.23	-
Rata-rata capaian kinerja kegiatan (%)											43.82	29.56	-		
Predikat kinerja									SR	SR	-	-	-		
-	-	-	-	-	-	Pengadaan Barang Milik Daerah Penunjang Urusan Pemerintah Daerah	Terpenuhinya Barang Milik Daerah Penunjang Urusan Pemerintah Daerah	100.00	Persen	474,576,400.00	-	-	-	-	-
-	-	-	-	-	-	Pengadaan Mebel	Tersedianya mebel kantor	10.00	unit	8,750,000.00	-	-	-	-	-
-	-	-	-	-	-	Pengadaan gedung kantor atau bangunan lainnya	Tersedianya gedung kantor atau bangunan lainnya	1.00	unit (pendopo)	455,826,400.00	-	-	-	-	-
-	-	-	-	-	-	Pengadaan Sarana dan Prasarana Pendukung Gedung Kantor atau Bangunan Lainnya	Tersedianya Sarana dan Prasarana Pendukung Gedung Kantor atau Bangunan Lainnya	2.00	unit AC	10,000,000.00	-	-	-	-	-
Rata-rata capaian kinerja kegiatan (%)											-	-	-		
Predikat kinerja									SR	SR	-	-	-		
-	-	-	-	-	-	Pemeliharaan Barang Milik Daerah Penunjang Urusan Pemerintahan Daerah	Terpeliharanya Barang Milik Daerah Penunjang Urusan Pemerintahan Daerah	100.00	Persen	7,055,026,639.00	-	545,958,500.00	-	-	-
-	-	-	-	-	-	Penyediaan Jasa Pemeliharaan, Biaya Pemeliharaan dan Pajak Kendaraan Perorangan Dinas atau Kendaraan Dinas Jabatan	Tersedianya Jasa Pemeliharaan, Biaya Pemeliharaan, dan Pajak Kendaraan Perorangan Dinas atau Kendaraan Dinas Jabatan	22.00	unit	518,350,000.00	11.00	160,020,000.00	50.00	30.87	-
-	-	-	-	-	-	Penyediaan Jasa Pemeliharaan, Biaya Pemeliharaan, Pajak, dan Perizinan Kendaraan Dinas Operasional atau Lapangan	Tersedianya Jasa Pemeliharaan, Biaya Pemeliharaan, dan Pajak Kendaraan Dinas Operasional atau Lapangan	100.00	unit	892,850,000.00	50.00	132,278,000.00	50.00	14.82	-
-	-	-	-	-	-	Pemeliharaan/Rehabilitasi Gedung Kantor dan Bangunan Lainnya	Terlaksananya Pemeliharaan/Rehabilitasi Gedung Kantor dan Bangunan Lainnya	6.00	unit	5,519,229,639.00	3.00	224,120,000.00	50.00	4.06	-
-	-	-	-	-	-	Pemeliharaan/Rehabilitasi Sarana dan prasarana Gedung Kantor atau Bangunan Lainnya	Terpeliharanya Perlengkapan rumah Jabatan/Dinas	198.00	unit	124,597,000.00	109.00	29,540,500.00	55.05	23.71	-
Rata-rata capaian kinerja kegiatan (%)											51.26	18.36	-		
Predikat kinerja									R	SR	-	-	-		
-	-	-	-	-	-	Administrasi Keuangan dan Operasional Kepala Daerah dan Wakil Kepala Daerah	Terpenuhinya Administrasi Keuangan dan Operasional Kepala Daerah dan Wakil Kepala Daerah	100.00	Persen	809,660,000.00	-	372,300,827.00	-	-	-

No	Kode	Urusan/Bidang Urusan Pemerintahan Daerah Dan Program/Kegiatan	Indikator Kinerja Program (outcome)/ Kegiatan (output)	Target Kinerja dan Anggaran RKPD Tahun berjalan yang dievaluasi (2022)			Realisasi Capaian Kinerja dan Anggaran RKPD yang Dievaluasi (2022)		Tingkat Capaian Kinerja dan Realisasi Anggaran RKPD Tahun 2022 (%)		PD Penanggung jawab				
				K	Satuan K	Rp	K	Rp	7=6/5*100%						
1	2	3	4	5			6		7=6/5*100%		8				
				K	Satuan K	Rp	K	Rp	K	Rp					
-	-	-	-	-	-	Penyediaan Gaji dan Tunjangan Kepala Daerah dan Wakil Kepala Daerah	Tersedianya gaji dan tunjangan KDH/WKDH	1.00	tahun	200,000,000.00	7.00	82,660,827.00	700.00	41.33	-
-	-	-	-	-	-	Penyediaan Pakaian Dinas dan Atribut Kelengkapan Kepala Daerah dan Wakil Kepala Daerah	Jumlah Pengadaan Pakaian Dinas beserta Perlengkapannya KDH dan WKDH	20.00	Stel	77,660,000.00	20.00	77,660,000.00	100.00	100.00	-
-	-	-	-	-	-	Pelaksanaan Medical Check Up Kepala Daerah dan Wakil Kepala Daerah	Tersedianya MedicalCheck Up KDH dan WKDH beserta Keluarga	8.00	Orang	132,000,000.00	4.00	12,000,000.00	50.00	9.09	-
-	-	-	-	-	-		Tersedianya Suplemen Kesehatan KDH dan WKDH beserta Keluarga	12.00	Bulan	-	-	-	-	-	-
-	-	-	-	-	-	Penyediaan Dana Penunjang Operasional Kepala Daerah dan Wakil Kepala Daerah	Tersedianya dana operasional KDH dan WKDH	12.00	Bulan	400,000,000.00	6.00	199,980,000.00	50.00	50.00	-
Rata-	-	-	-	-	-			-	-	-	-	-	225.00	50.10	-
Predik	-	-	-	-	-			-	-	-	-	-	ST	R	-
-	-	-	-	-	-	Fasilitasi Kerumahtanggaan Sekretariat Daerah	Terfasilitasinya Kerumahtanggaan Kepala Daerah,Wakil Kepala Daerah dan Sekretaris Daerah	100.00	Persen	244,510,000.00	-	64,255,500.00	-	-	-
-	-	-	-	-	-	Penyediaan Kebutuhan Rumah Tangga Kepala Daerah	Tersedianya Peralatan dan Perlengkapan Rumah Dinas Bupati	7.00	paket	89,670,000.00	3.00	26,686,500.00	42.86	29.76	-
-	-	-	-	-	-	Penyediaan Kebutuhan Rumah Tangga Wakil Kepala Daerah	Tersedianya Peralatan dan Perlengkapan Rumah Dinas Bupati Wakil Bupati	6.00	paket	92,170,000.00	3.00	26,472,000.00	50.00	28.72	-
-	-	-	-	-	-	Penyediaan Kebutuhan Rumah Tangga Sekretariat Daerah	Tersedianya Peralatan dan Perlengkapan Rumah Dinas Sekretaris Daerah	6.00	paket	62,670,000.00	3.00	11,097,000.00	50.00	17.71	-
									Rata-rata capaian kinerja kegiatan (%)		47.62	25.40	-		
									Predikat kinerja		SR	SR	-		
-	-	-	-	-	-	Penataan Organisasi	Jumlah kebijakan daerah terkait Penataan Organisasi yang dikeluarkan	3.00	kebijakan	614,588,000.00	-	68,096,247.00	-	-	-
-	-	-	-	-	-	Pengelolaan Kelembagaan dan Analisis Jabatan	Tersusunnya Dokumen Kelembagaan dan Analisis Jabatan Kabupaten	4.00	Dokumen	267,145,000.00	-	10,267,000.00	-	3.84	-
-	-	-	-	-	-	Fasilitasi Pelayanan Publik dan Tata Laksana	Tersusunnya Dokumen Pelayanan Publik dan Tata Laksana	1.00	Dokumen	137,197,000.00	-	23,748,647.00	-	17.31	-
-	-	-	-	-	-	Peningkatan Kinerja dan Reformasi Birokrasi	Tersusunnya Dokumen Reformasi Birokrasi Kabupaten	1.00	Dokumen	91,312,000.00	-	2,614,650.00	-	2.86	-
-	-	-	-	-	-	Monitoring, Evaluasi dan Pengendalian Kualitas Pelayanan Publik dan Tata Laksana	Tersusunnya Dokumen Pengendalian Kualitas Pelayanan Publik dan Tata Laksana	1.00	Dokumen	59,862,000.00	-	2,607,500.00	-	4.36	-

No	Kode	Urusan/Bidang Urusan Pemerintahan Daerah Dan Program/Kegiatan	Indikator Kinerja Program (outcome)/ Kegiatan (output)	Target Kinerja dan Anggaran RKPD Tahun berjalan yang dievaluasi (2022)			Realisasi Capaian Kinerja dan Anggaran RKPD yang Dievaluasi (2022)		Tingkat Capaian Kinerja dan Realisasi Anggaran RKPD Tahun 2022 (%)		PD Penanggung jawab			
				5			6		7=6/5*100%					
				K	Satuan K	Rp	K	Rp	K	Rp				
-	-	-	-	-	Koordinasi dan Penyusunan Laporan Kinerja Pemerintah Daerah	Tersusunnya Laporan Kinerja Pemerintah Daerah	1.00	Dokumen	59,072,000.00	1.00	28,858,450.00	100.00	48.85	-
Rata-rata capaian kinerja kegiatan (%)									20.00	15.45	-			
Predikat kinerja									SR	SR	-			
-	-	-	-	-	Pelaksanaan Protokol dan Komunikasi Pimpinan	Terselenggaranya protokol dan komunikasi Pimpinan	100.00	Persen	1,860,550,000.00	-	592,395,000.00	-	-	-
-	-	-	-	-	Fasilitasi Keprotokolan	Terlaksananya Penataan Acara Pimpinan Daerah di dalam Daerah dan luar Daerah	12.00	Bulan	95,550,000.00	6.00	-	50.00	-	-
-	-	-	-	-	Fasilitasi Komunikasi Pimpinan	Terlaksananya Fasilitasi Komunikasi KDH/WKDH dengan Ormas/Pelaja/Mahasiswa dan Tokoh Masyarakat	12.00	Bulan	1,730,000,000.00	6.00	561,701,000.00	50.00	32.47	-
-	-	-	-	-	Pendokumentasian Tugas Pimpinan	Terdokumentasinya kegiatan Pimpinan Dalam Daerah dan Luar Daerah	12.00	Bulan	35,000,000.00	6.00	30,694,000.00	50.00	87.70	-
Rata-rata capaian kinerja kegiatan (%)									50.00	40.06	-			
Predikat kinerja									R	SR	-			
JUMLAH ANGGARAN DAN REALISASI PROGRAM									30,231,907,039.00	-	10,434,441,185.00	-	-	-
Rata-rata capaian kinerja Program (%)									47.10	18.39	-			
Predikat kinerja Program									SR	SR	-			
-	-	-	-	-	PROGRAM PEMERINTAHAN DAN KESEJAHTERAAN RAKYAT	Nilai LPPD Pemerintah Daerah	3.28	Persen	8,586,226,952.00	-	670,503,000.00	-	-	-
-	-	-	-	-	-	Persentase produk hukum daerah yang sesuai dengan peraturan perundang-undangan	100.00	Persen	-	-	-	-	-	-
-	-	-	-	-	-	Terlaksananya fasilitasi siswa/mahasiswa miskin yang mengajukan bantuan pendidikan	100.00	Persen	-	-	-	-	-	-
-	-	-	-	-	-	Persentase pengajuan bantuan rumah ibadah yang ditindaklanjuti	100.00	Persen	-	-	-	-	-	-
-	-	-	-	-	Administrasi Tata Pemerintahan	Jumlah kebijakan tata pemerintahan Daerah yang dikeluarkan	6.00	Kebijakan	314,893,952.00	-	22,110,000.00	-	-	-
-	-	-	-	-	Penataan Administrasi Pemerintahan	Terlaksananya koordinasi bidang administrasi pemerintahan	12.00	Kali	167,585,920.00	-	-	-	-	-
-	-	-	-	-	-	Tersusunnya laporan Penataan Administrasi Pemerintahan	2.00	laporan	-	-	-	-	-	-
-	-	-	-	-	Pengelolaan Administrasi Kewilayahan	Terlaksananya Evaluasi Kinerja Kecamatan	6.00	Kecamatan	75,083,032.00	-	-	-	-	-

No	Kode	Urusan/Bidang Urusan Pemerintahan Daerah Dan Program/Kegiatan	Indikator Kinerja Program (outcome)/ Kegiatan (output)	Target Kinerja dan Anggaran RKPD Tahun berjalan yang dievaluasi (2022)			Realisasi Capaian Kinerja dan Anggaran RKPD yang Dievaluasi (2022)		Tingkat Capaian Kinerja dan Realisasi Anggaran RKPD Tahun 2022 (%)		PD Penanggung jawab
				5			6		7=6/5*100%		
1	2	3	4	K	Satuan K	Rp	K	Rp	K	Rp	8
-	-	-	-	6.00	kali	-	1.00	-	16.67	-	-
-	-	-	-	1.00	database	-	-	-	-	-	-
-	-	-	-	1.00	Dokumen	-	-	-	-	-	-
-	-	-	-	100.00	Persen	72,225,000.00	81.44	22,110,000.00	81.44	30.61	-
-	-	-	-	2.00	kali	-	-	-	-	-	-
-	-	-	-	3.00	kali	-	1.00	-	33.33	-	-
-	-	-	-	2.00	Dokumen	-	2.00	-	100.00	-	-
Rata-rata capaian kinerja kegiatan (%)									23.14	10.20	-
Predikat kinerja									SR	SR	-
-	-	-	-	3.00	kebijakan	7,548,952,500.00	-	460,430,000.00	-	-	-
-	-	-	-	65.00	Orang	2,950,707,500.00	59.00	457,430,000.00	90.77	15.50	-
-	-	-	-	250.00	Orang	-	36.00	-	14.40	-	-
-	-	-	-	17.00	desa	-	13.00	-	76.47	-	-
-	-	-	-	7.00	Hari Besar	-	1.00	-	14.29	-	-
-	-	-	-	1.00	kegiatan	-	-	-	-	-	-
-	-	-	-	20.00	masjid	-	19.00	-	95.00	-	-
-	-	-	-	24.00	Orang	-	23.00	-	95.83	-	-
-	-	-	-	56.00	proposal	4,584,340,000.00	46.00	3,000,000.00	82.14	0.07	-

No	Kode	Urusan/Bidang Urusan Pemerintahan Daerah Dan Program/Kegiatan	Indikator Kinerja Program (outcome)/ Kegiatan (output)	Target Kinerja dan Anggaran RKPD Tahun berjalan yang dievaluasi (2022)			Realisasi Capaian Kinerja dan Anggaran RKPD yang Dievaluasi (2022)		Tingkat Capaian Kinerja dan Realisasi Anggaran RKPD Tahun 2022 (%)		PD Penanggung jawab
				K	Satuan K	Rp	K	Rp	7=6/5*100%		
1	2	3	4	5			6		7=6/5*100%		8
				K	Satuan K	Rp	K	Rp	K	Rp	
-	-	-	-	1.00	laporan	-	-	-	-	-	-
-	-	-	-	1.00	Dokumen	13,905,000.00	1.00	-	100.00	-	-
Rata-rata capaian kinerja kegiatan (%)									56.89	5.19	-
Predikat kinerja									R	SR	-
-	-	-	-	3.00	kebijakan	638,150,500.00	-	181,958,000.00	-	-	-
-	-	-	-	100.00	persen	165,795,500.00	50.00	57,578,000.00	50.00	34.73	-
-	-	-	-	5.00	Kasus	106,880,000.00	-	28,284,000.00	-	26.46	-
-	-	-	-	1.00	kelompok	-	-	-	-	-	-
-	-	-	-	2.00	kasus	-	-	-	-	-	-
-	-	-	-	2.00	Laporan	-	1.00	-	50.00	-	-
-	-	-	-	6.00	Judul produk hukum	365,475,000.00	-	96,096,000.00	-	26.29	-
-	-	-	-	50.00	Produk hukum	-	25.00	-	50.00	-	-
Rata-rata capaian kinerja kegiatan (%)									21.43	29.16	-
Predikat kinerja									SR	SR	-
-	-	-	-	1.00	kebijakan	84,230,000.00	-	6,005,000.00	-	-	-
-	-	-	-	10.00	kerjasama	43,400,000.00	6.00	6,005,000.00	60.00	13.84	-
-	-	-	-	1.00	Dokumen	40,830,000.00	-	-	-	-	-

No	Kode	Urusan/Bidang Urusan Pemerintahan Daerah Dan Program/Kegiatan	Indikator Kinerja Program (outcome)/ Kegiatan (output)	Target Kinerja dan Anggaran RKPD Tahun berjalan yang dievaluasi (2022)			Realisasi Capaian Kinerja dan Anggaran RKPD yang Dievaluasi (2022)		Tingkat Capaian Kinerja dan Realisasi Anggaran RKPD Tahun 2022 (%)		PD Penanggung jawab
				K	Satuan K	Rp	K	Rp	7=6/5*100%		
1	2	3	4	5			6		7=6/5*100%		8
				K	Satuan K	Rp	K	Rp	K	Rp	
-	-	-	-	2.00	jenis	-	-	-	-	-	-
Rata-rata capaian kinerja kegiatan (%)									30.00	6.92	-
Predikat kinerja									SR	SR	-
JUMLAH ANGGARAN DAN REALISASI PROGRAM						8,586,226,952.00	-	670,503,000.00	-	-	-
Rata-rata capaian kinerja Program (%)									32.87	12.87	-
Predikat kinerja Program									SR	SR	-
-	-	-	-	3.00	level	670,472,000.00	-	93,308,727.00	-	-	-
-	-	-	-	80.00	Persen	-	-	-	-	-	-
-	-	-	-	61.50	Persen	-	-	-	-	-	-
-	-	-	-	2.00	Kebijakan	196,937,000.00	-	27,442,500.00	-	-	-
-	-	-	-	4.00	Dokumen	64,307,000.00	2.00	8,300,000.00	50.00	12.91	-
-	-	-	-	4.00	Dokumen	80,615,000.00	2.00	13,304,000.00	50.00	16.50	-
-	-	-	-	4.00	Dokumen	52,015,000.00	2.00	5,838,500.00	50.00	11.22	-
Rata-rata capaian kinerja kegiatan (%)									50.00	13.54	-
Predikat kinerja									R	SR	-
-	-	-	-	2.00	Kebijakan	122,095,000.00	-	22,821,747.00	-	-	-
-	-	-	-	12.00	Bulan	122,095,000.00	6.00	22,821,747.00	50.00	18.69	-
Rata-rata capaian kinerja kegiatan (%)									50.00	18.69	-
Predikat kinerja									R	SR	-
-	-	-	-	3.00	Kebijakan	351,440,000.00	-	43,044,480.00	-	-	-

No	Kode	Urusan/Bidang Urusan Pemerintahan Daerah Dan Program/Kegiatan	Indikator Kinerja Program (outcome)/ Kegiatan (output)	Target Kinerja dan Anggaran RKPD Tahun berjalan yang dievaluasi (2022)			Realisasi Capaian Kinerja dan Anggaran RKPD yang Dievaluasi (2022)		Tingkat Capaian Kinerja dan Realisasi Anggaran RKPD Tahun 2022 (%)		PD Penanggung jawab
				K	Satuan K	Rp	K	Rp	7=6/5*100%		
1	2	3	4	5			6		7=6/5*100%		8
				K	Satuan K	Rp	K	Rp	K	Rp	
-	-	-	-	-	-	-	-	-	-	-	-
		Pengelolaan Pengadaan Barang dan Jasa	Dokumen Pelaksanaan Pengadaan yang ditindaklanjuti	100.00	Persen	171,985,000.00	12.50	26,094,480.00	12.50	15.17	-
-	-	-	-	-	-	-	-	-	-	-	-
		Pengelolaan Layanan Pengadaan secara Elektronik	Terkelolanya Layanan Pengadaan secara Elektronik	12.00	Bulan	83,430,000.00	6.00	16,950,000.00	50.00	20.32	-
-	-	-	-	-	-	-	-	-	-	-	-
		Pembinaan dan Advokasi Pengadaan Barang dan Jasa	Terlaksananya Pembinaan terhadap Pelaku Pengadaan di Pemerintah Desa	60.00	desa	96,025,000.00	-	-	-	-	-
-	-	-	-	-	-	-	-	-	-	-	-
		-	Terlaksananya Pembinaan terhadap Pelaku Pengadaan/Penyedia di Lingkungan Pemerintah Kabupaten Bangka Barat	60.00	orang	-	-	-	-	-	-
Rata-rata capaian kinerja kegiatan (%)									20.83	11.83	-
Predikat kinerja									SR	SR	-
JUMLAH ANGGARAN DAN REALISASI PROGRAM						670,472,000.00	-	93,308,727.00	-	-	-
Rata-rata capaian kinerja Program (%)									40.28	14.69	-
Predikat kinerja Program									SR	SR	-
-	-	-	-	-	-	-	-	-	-	-	-
JUMLAH ANGGARAN DAN REALISASI SEKRETARIAT DAERAH						39,488,605,991.00	-	11,198,252,912.00	-	-	-
RATA-RATA CAPAIAN KINERJA PROGRAM SEKRETARIAT DAERAH (%)									40.08	15.31	-
PREDIKAT KINERJA SEKRETARIAT DAERAH									SR	SR	-
-	-	-	-	-	-	-	-	-	-	-	-
SEKRETARIAT DPRD			-	-	-	-	-	-	-	-	-
-	-	-	-	-	-	-	-	-	-	-	-
PROGRAM PENUNJANG URUSAN			Terpenuhinya kebutuhan penunjang	100.00	persen	28,361,382,431.00	-	8,311,033,003.00	-	-	SETWAN
-	-	-	-	-	-	-	-	-	-	-	-
Perencanaan, Penganggaran, dan Evaluasi			Terlaksananya Perencanaan,	100.00	persen	26,000,000.00	-	-	-	-	-
-	-	-	-	-	-	-	-	-	-	-	-
Penyusunan Dokumen Perencanaan Perangkat Daerah			Jumlah dokumen perencanaan yang tersusun	4.00	dokumen	8,000,000.00	-	-	-	-	-
-	-	-	-	-	-	-	-	-	-	-	-
Koordinasi dan Penyusunan Dokumen RKA-SKPD			Jumlah dokumen anggaran yang tersusun	1.00	dokumen	2,000,000.00	-	-	-	-	-
-	-	-	-	-	-	-	-	-	-	-	-
Koordinasi dan Penyusunan Dokumen Perubahan RKA-SKPD			Jumlah dokumen perubahan anggaran yang tersusun	1.00	dokumen	2,000,000.00	-	-	-	-	-
-	-	-	-	-	-	-	-	-	-	-	-
Koordinasi dan Penyusunan Laporan Capaian Kinerja dan Ikhtisar Realisasi Kinerja SKPD			Jumlah dokumen laporan pengendalian dan realisasi kinerja perangkat daerah yang tersusun	4.00	dokumen	8,000,000.00	1.00	-	25.00	-	-
-	-	-	-	-	-	-	-	-	-	-	-
Evaluasi Kinerja Perangkat Daerah			Jumlah dokumen Evaluasi kinerja perangkat daerah yang tersusun	3.00	dokumen	6,000,000.00	3.00	-	100.00	-	-
Rata-rata capaian kinerja kegiatan (%)									25.00	-	-
Predikat kinerja									SR	SR	-
-	-	-	-	-	-	-	-	-	-	-	-
Administrasi Keuangan Perangkat Daerah			Terlaksananya pengelolaan Administrasi Keuangan Perangkat Daerah	100.00	persen	3,010,000,000.00	-	1,102,471,068.00	-	-	-

No	Kode	Urusan/Bidang Urusan Pemerintahan Daerah Dan Program/Kegiatan	Indikator Kinerja Program (outcome)/ Kegiatan (output)	Target Kinerja dan Anggaran RKPD Tahun berjalan yang dievaluasi (2022)			Realisasi Capaian Kinerja dan Anggaran RKPD yang Dievaluasi (2022)		Tingkat Capaian Kinerja dan Realisasi Anggaran RKPD Tahun 2022 (%)		PD Penanggung jawab
				K	Satuan K	Rp	K	Rp	K	Rp	
1	2	3	4	5			6		7=6/5*100%		8
-	-	-	-	-	-	-	-	-	-	-	-
-	-	-	-	-	-	-	-	-	-	-	-
-	-	-	-	-	-	-	-	-	-	-	-
-	-	-	-	-	-	-	-	-	-	-	-
Rata-rata capaian kinerja kegiatan (%)									35.71	9.19	-
Predikat kinerja									SR	SR	-
-	-	-	-	-	-	-	-	-	-	-	-
-	-	-	-	-	-	-	-	-	-	-	-
Rata-rata capaian kinerja kegiatan (%)									-	-	-
Predikat kinerja									SR	SR	-
-	-	-	-	-	-	-	-	-	-	-	-
-	-	-	-	-	-	-	-	-	-	-	-
-	-	-	-	-	-	-	-	-	-	-	-
Rata-rata capaian kinerja kegiatan (%)									50.00	-	-
Predikat kinerja									R	SR	-
-	-	-	-	-	-	-	-	-	-	-	-
-	-	-	-	-	-	-	-	-	-	-	-
-	-	-	-	-	-	-	-	-	-	-	-
Rata-rata capaian kinerja kegiatan (%)									50.00	-	-
Predikat kinerja									R	SR	-
-	-	-	-	-	-	-	-	-	-	-	-
-	-	-	-	-	-	-	-	-	-	-	-
-	-	-	-	-	-	-	-	-	-	-	-
Rata-rata capaian kinerja kegiatan (%)									50.00	-	-
Predikat kinerja									R	SR	-
-	-	-	-	-	-	-	-	-	-	-	-
-	-	-	-	-	-	-	-	-	-	-	-
-	-	-	-	-	-	-	-	-	-	-	-
Rata-rata capaian kinerja kegiatan (%)									50.00	-	-
Predikat kinerja									R	SR	-

No	Kode	Urusan/Bidang Urusan Pemerintahan Daerah Dan Program/Kegiatan	Indikator Kinerja Program (outcome)/ Kegiatan (output)	Target Kinerja dan Anggaran RKPD Tahun berjalan yang dievaluasi (2022)			Realisasi Capaian Kinerja dan Anggaran RKPD yang Dievaluasi (2022)		Tingkat Capaian Kinerja dan Realisasi Anggaran RKPD Tahun 2022 (%)		PD Penanggung jawab					
				5			6		7=6/5*100%							
1	2	3	4	K	Satuan K	Rp	K	Rp	K	Rp	8					
-	-	-	-	-	-	Penyediaan Peralatan Rumah Tangga	Tersedianya Peralatan Rumah Tangga	12.00	bulan	45,502,420.00	6.00	2,113,150.00	50.00	4.64	-	
-	-	-	-	-	-	Penyediaan Bahan Logistik Kantor	Tersedianya Bahan Logistik Kantor	12.00	bulan	412,823,990.00	6.00	91,409,141.00	50.00	22.14	-	
-	-	-	-	-	-	Penyediaan Barang Cetak dan Penggandaan	Tersedianya Barang Cetak dan Penggandaan	12.00	bulan	377,893,120.00	6.00	40,275,350.00	50.00	10.66	-	
-	-	-	-	-	-	Penyediaan Bahan Bacaan dan Peraturan Perundang-undangan	Tersedianya Bahan Bacaan dan Peraturan Perundang-undangan	12.00	bulan	67,200,000.00	6.00	14,175,000.00	50.00	21.09	-	
-	-	-	-	-	-	Penyediaan Bahan/Material	Tersedianya Bahan/Material	12.00	bulan	221,226,445.00	6.00	39,057,700.00	50.00	17.66	-	
-	-	-	-	-	-	Penyelenggaraan Rapat Koordinasi dan Konsultasi SKPD	Terseleenggaranya Rapat Koordinasi dan Konsultasi SKPD	12.00	bulan	200,000,000.00	6.00	55,210,779.00	50.00	27.61	-	
-	-	-	-	-	-	Penatausahaan Arsip Dinamis pada SKPD	Terkelolanya arsip dinamis perangkat daerah	12.00	bulan	2,500,000.00	-	-	-	-	-	-
Rata-rata capaian kinerja kegiatan (%)									38.89	12.87	-					
Predikat kinerja									SR	SR	-					
-	-	-	-	-	-	Pengadaan Barang Milik Daerah Penunjang Urusan Pemerintahan Daerah	Terpenuhinya Barang Milik Daerah Penunjang Urusan Pemerintahan Daerah	100.00	persen	2,734,860,000.00	-	-	-	-	-	
-	-	-	-	-	-	Pengadaan Mebel	Terpenuhinya Kebutuhan Mebelair Kantor	60.00	unit	658,920,001.00	-	-	-	-	-	
-	-	-	-	-	-	Pengadaan Gedung Kantor atau Bangunan Lainnya	Gedung Kantor atau Bangunan Lainnya	1.00	unit	622,340,000.00	-	-	-	-	-	
-	-	-	-	-	-	Pengadaan Sarana dan Prasarana Gedung Kantor atau Bangunan Lainnya	Terpenuhinya Sarana dan Prasarana Gedung Kantor atau Bangunan Lainnya	15.00	unit	680,020,000.00	-	-	-	-	-	
-	-	-	-	-	-	Pengadaan Sarana dan Prasarana Pendukung Gedung Kantor atau Bangunan Lainnya	Terpenuhinya Sarana dan Prasarana Pendukung Gedung Kantor atau Bangunan Lainnya	250.00	meter (pagar)	773,579,999.00	-	-	-	-	-	
Rata-rata capaian kinerja kegiatan (%)									-	-	-					
Predikat kinerja									SR	SR	-					
-	-	-	-	-	-	Penyediaan Jasa Penunjang Urusan Pemerintahan Daerah	Tersedianya Jasa Penunjang Urusan Pemerintahan Daerah	100.00	persen	2,177,902,000.00	-	1,010,849,097.00	-	-	-	
-	-	-	-	-	-	Penyediaan Jasa Surat Menyurat	Tersedianya jasa pengiriman	12.00	bulan	2,000,000.00	6.00	-	50.00	-	-	
-	-	-	-	-	-	Penyediaan Jasa Komunikasi, Sumber Daya Air dan Listrik	Pembayaran biaya telepon, listrik dan internet	12.00	bulan	368,364,000.00	6.00	101,489,097.00	50.00	27.55	-	
-	-	-	-	-	-	Penyediaan Jasa Pelayanan Umum Kantor	Tersedianya pembayaran jasa pelayanan umum kantor	720.00	ob	1,807,538,000.00	183.00	909,360,000.00	25.42	50.31	-	
Rata-rata capaian kinerja kegiatan (%)									41.81	25.95	-					
Predikat kinerja									SR	SR	-					

No	Kode	Urusan/Bidang Urusan Pemerintahan Daerah Dan Program/Kegiatan	Indikator Kinerja Program (outcome)/ Kegiatan (output)	Target Kinerja dan Anggaran RKPD Tahun berjalan yang dievaluasi (2022)			Realisasi Capaian Kinerja dan Anggaran RKPD yang Dievaluasi (2022)		Tingkat Capaian Kinerja dan Realisasi Anggaran RKPD Tahun 2022 (%)		PD Penanggung jawab				
				5			6		7=6/5*100%						
1	2	3	4	K	Satuan K	Rp	K	Rp	K	Rp	8				
-	-	-	-	-	-	Pemeliharaan Barang Milik Daerah Penunjang Urusan Pemerintahan Daerah	Terpeliharanya Barang Milik Daerah Penunjang Urusan Pemerintahan Daerah	100.00	persen	2,433,637,999.00	-	46,987,600.00	-	-	-
-	-	-	-	-	-	Penyediaan Jasa Pemeliharaan, Biaya Pemeliharaan dan Pajak Kendaraan Perorangan Dinas atau Kendaraan Dinas Jabatan	Tersedianya Jasa Pemeliharaan, Biaya Pemeliharaan, dan Pajak Kendaraan Perorangan Dinas atau Kendaraan Dinas Jabatan	4.00	unit	171,000,000.00	-	-	-	-	-
-	-	-	-	-	-	Penyediaan Jasa Pemeliharaan, Biaya Pemeliharaan, Pajak, dan Perizinan Kendaraan Dinas Operasional atau Lapangan	Tersedianya Jasa Pemeliharaan, Biaya Pemeliharaan, Pajak dan Perizinan Kendaraan Dinas Operasional atau Lapangan	8.00	unit	202,980,000.00	-	2,799,000.00	-	1.38	-
-	-	-	-	-	-	Pemeliharaan/Rehabilitasi Gedung Kantor dan Bangunan Lainnya	Terlaksananya Pemeliharaan/Rehabilitasi Gedung Kantor dan Bangunan Lainnya	5.00	unit	1,785,159,999.00	-	-	-	-	-
-	-	-	-	-	-	Pemeliharaan/Rehabilitasi Sarana dan Prasarana Gedung Kantor atau Bangunan Lainnya	Terlaksananya Pemeliharaan/Rehabilitasi Sarana dan Prasarana Gedung Kantor atau Bangunan Lainnya	248.00	unit	274,498,000.00	8.00	44,188,600.00	3.23	16.10	-
Rata-rata capaian kinerja kegiatan (%)											0.81	4.37	-		
Predikat kinerja											SR	SR	-		
-	-	-	-	-	-	Layanan Keuangan dan Kesejahteraan DPRD	Terlaksananya Layanan Keuangan dan Kesejahteraan DPRD	100.00	persen	14,780,506,754.00	-	5,727,757,368.00	-	-	-
-	-	-	-	-	-	Penyelenggaraan Administrasi Keuangan DPRD	Terlaksananya Layanan Keuangan dan Kesejahteraan DPRD	1.00	tahun	13,968,384,254.00	0.50	5,727,757,368.00	50.00	41.01	-
-	-	-	-	-	-	Penyediaan Pakaian Dinas dan Atribut DPRD	Tersedianya pakaian dinas pimpinan dan anggota DPRD	150.00	Stel	337,563,500.00	-	-	-	-	-
-	-	-	-	-	-	Pelaksanaan Medical Check Up DPRD	Tersedianya Medical Check up untuk anggota DPRD dan keluarga	25.00	Orang	474,559,000.00	-	-	-	-	-
Rata-rata capaian kinerja kegiatan (%)											16.67	13.67	-		
Predikat kinerja											SR	SR	-		
-	-	-	-	-	-	Layanan Administrasi DPRD	Terlaksananya Layanan Administrasi DPRD	100.00	persen	1,454,429,703.00	-	174,704,900.00	-	-	-
-	-	-	-	-	-	Fasilitasi Rapat Koordinasi dan Konsultasi DPRD	Fasilitasi hearing, dialog dan monitoring adanya masukan/ aspirasi masyarakat	4.00	Kegiatan	698,429,720.00	1.00	46,900,000.00	25.00	6.72	-
-	-	-	-	-	-	Fasilitasi pelantikan/peresmian PAW		2.00	Kali	-	-	-	-	-	-

No	Kode	Urusan/Bidang Urusan Pemerintahan Daerah Dan Program/Kegiatan	Indikator Kinerja Program (outcome)/ Kegiatan (output)	Target Kinerja dan Anggaran RKPD Tahun berjalan yang dievaluasi (2022)			Realisasi Capaian Kinerja dan Anggaran RKPD yang Dievaluasi (2022)		Tingkat Capaian Kinerja dan Realisasi Anggaran RKPD Tahun 2022 (%)		PD Penanggung jawab
				K	Satuan K	Rp	K	Rp	K	Rp	
1	2	3	4	5			6		7=6/5*100%		8
-	-	-	-	24.00	Kegiatan	-	1.00	-	4.17	-	-
-	-	-	-	12.00	Kegiatan	-	2.00	-	16.67	-	-
-	-	-	-	40.00	Paripurna	-	1.00	-	2.50	-	-
-	-	-	-	12.00	Bulan	755,999,983.00	6.00	127,804,900.00	50.00	16.91	-
Rata-rata capaian kinerja kegiatan (%)									16.39	11.81	-
Predikat kinerja									SR	SR	-
JUMLAH ANGGARAN DAN REALISASI PROGRAM						28,361,382,431.00	-	8,311,033,003.00	-	-	-
Rata-rata capaian kinerja Program (%)									22.53	7.79	-
Predikat kinerja Program									SR	SR	-
-	-	-	-	100.00	persen	26,573,415,240.00	-	4,304,333,392.00	-	-	-
-	-	-	-	100.00	persen	586,257,870.00	-	2,100,000.00	-	-	-
-	-	-	-	100.00	persen	509,418,950.00	-	-	-	-	-
-	-	-	-	100.00	persen	-	-	-	-	-	-
-	-	-	-	4.00	Kegiatan	76,838,920.00	1.00	2,100,000.00	25.00	2.73	-
Rata-rata capaian kinerja kegiatan (%)									12.50	1.37	-
Predikat kinerja									SR	SR	-
-	-	-	-	100.00	persen	188,627,320.00	-	1,750,000.00	-	-	-
-	-	-	-	4.00	Kegiatan	188,627,320.00	1.00	1,750,000.00	25.00	0.93	-
Rata-rata capaian kinerja kegiatan (%)									25.00	0.93	-
Predikat kinerja									SR	SR	-
-	-	-	-	100.00	persen	4,683,071,260.00	-	881,363,807.00	-	-	-
-	-	-	-	6.00	Kali	3,507,646,000.00	3.00	577,363,807.00	50.00	16.46	-
-	-	-	-	12.00	Bulan	441,000,000.00	6.00	104,000,000.00	50.00	23.58	-
-	-	-	-	12.00	Bulan	321,270,000.00	6.00	120,000,000.00	50.00	37.35	-
-	-	-	-	60.00	ob	270,000,000.00	30.00	80,000,000.00	50.00	29.63	-

No	Kode	Urusan/Bidang Urusan Pemerintahan Daerah Dan Program/Kegiatan	Indikator Kinerja Program (outcome)/ Kegiatan (output)	Target Kinerja dan Anggaran RKPD Tahun berjalan yang dievaluasi (2022)			Realisasi Capaian Kinerja dan Anggaran RKPD yang Dievaluasi (2022)		Tingkat Capaian Kinerja dan Realisasi Anggaran RKPD Tahun 2022 (%)		PD Penanggung jawab
				K	Satuan K kegiatan	Rp	K	Rp	K	Rp	
1	2	3	4	5			6		7=6/5*100%		8
-	-	-	-	-	-	-	-	-	-	-	-
		Penyelenggaraan Hubungan Masyarakat	Fasilitasi forum komunikasi DPRD dan Masyarakat	12.00		143,155,260.00	-	-	-	-	-
Rata-rata capaian kinerja kegiatan (%)									40.00	21.40	-
Predikat kinerja									SR	SR	-
-	-	-	-	100.00	persen	648,155,000.00	-	125,427,800.00	-	-	-
		Penyerapan dan Penghimpunan Aspirasi Masyarakat	Terfasilitasinya Penyerapan dan Penghimpunan Aspirasi Masyarakat								
-	-	-	-	3.00	reses	648,155,000.00	1.00	125,427,800.00	33.33	19.35	-
		Pelaksanaan Reses	Fasilitasi kegiatan reses anggota DPRD untuk menjaring aspirasi masyarakat di daerah Dapil masing-masing								
Rata-rata capaian kinerja kegiatan (%)									33.33	19.35	-
Predikat kinerja									SR	SR	-
-	-	-	-	100.00	persen	20,467,303,790.00	-	3,293,691,785.00	-	-	-
		Fasilitasi Tugas DPRD	Terfasilitasinya Pelaksanaan Tugas DPRD								
-	-	-	-	12.00	Bulan	20,467,303,790.00	6.00	3,293,691,785.00	50.00	16.09	-
		Koordinasi dan Konsultasi Pelaksanaan Tugas DPRD	Fasilitasi kunjungan kerja pimpinan dan anggota DPRD								
-	-	-	-	12.00	Bulan	-	-	-	-	-	-
		-	Fasilitasi perjalanan dinas pimpinan DPRD dalam rangka konsultasi atau koordinasi								
Rata-rata capaian kinerja kegiatan (%)									50.00	16.09	-
Predikat kinerja									R	SR	-
JUMLAH ANGGARAN DAN REALISASI PROGRAM						26,573,415,240.00	-	4,304,333,392.00	-	-	-
Rata-rata capaian kinerja Program (%)									32.17	11.83	-
Predikat kinerja Program									SR	SR	-
-	-	-	-	-	-	-	-	-	-	-	-
JUMLAH ANGGARAN DAN REALISASI SEKRETARIAT DPRD						54,934,797,671.00	-	12,615,366,395.00	-	-	-
RATA-RATA CAPAIAN KINERJA PROGRAM SEKRETARIAT DPRD (%)									27.35	9.81	-
PREDIKAT KINERJA SEKRETARIAT DPRD									SR	SR	-
-	-	-	-	-	-	-	-	-	-	-	-
JUMLAH ANGGARAN UNSUR PENDUKUNG URUSAN PEMERINTAHAN						94,423,403,662.00	-	23,813,619,307.00	-	-	-
RATA-RATA CAPAIAN KINERJA PROGRAM UNSUR PENDUKUNG URUSAN PEMERINTAHAN (%)									33.71	12.56	-
PREDIKAT KINERJA UNSUR PENDUKUNG URUSAN PEMERINTAHAN									SR	SR	-
-	-	-	-	-	-	-	-	-	-	-	-
		UNSUR PENGAWASAN URUSAN PEMERINTAHAN	-	-	-	-	-	-	-	-	-
-	-	-	-	-	-	-	-	-	-	-	-
		INSPEKTORAT DAERAH	-	-	-	-	-	-	-	-	-
-	-	-	-	100.00	%	5,119,766,000.00	-	2,298,757,032.00	-	-	-
		PROGRAM PENUNJANG URUSAN PEMERINTAHAN DAERAH KABUPATEN/KOTA	Terpenuhinya kebutuhan penunjang Pemerintahan Daerah								

No	Kode	Urusan/Bidang Urusan Pemerintahan Daerah Dan Program/Kegiatan	Indikator Kinerja Program (outcome)/ Kegiatan (output)	Target Kinerja dan Anggaran RKPD Tahun berjalan yang dievaluasi (2022)			Realisasi Capaian Kinerja dan Anggaran RKPD yang Dievaluasi (2022)		Tingkat Capaian Kinerja dan Realisasi Anggaran RKPD Tahun 2022 (%)		PD Penanggung jawab	
				K	Satuan K	Rp	K	Rp	7=6/5*100%			
1	2	3	4	5			6		7=6/5*100%		8	
				K	Satuan K	Rp	K	Rp	K	Rp		
-	-	-	-	-	-	100.00	%	26,000,000.00	-	-	-	-
		Perencanaan, Penganggaran, dan Evaluasi Kinerja Perangkat Daerah	Terlaksananya Perencanaan, Penganggaran, dan Evaluasi Kinerja Perangkat Daerah									
-	-	-	-	-	-	4.00	Dokumen	8,000,000.00	-	-	-	-
		Penyusunan Dokumen Perencanaan Perangkat Daerah	Jumlah dokumen perencanaan yang tersusun									
-	-	-	-	-	-	1.00	Dokumen	2,000,000.00	-	-	-	-
		Koordinasi dan Penyusunan Dokumen RKA-SKPD	jumlah dokumen anggaran yang tersusun									
-	-	-	-	-	-	1.00	Dokumen	2,000,000.00	-	-	-	-
		Koordinasi dan Penyusunan Dokumen Perubahan RKA-SKPD	jumlah dokumen perubahan anggaran yang tersusun									
-	-	-	-	-	-	4.00	Dokumen	8,000,000.00	-	-	-	-
		Koordinasi dan Penyusunan Laporan Capaian Kinerja dan Ikhtisar Realisasi Kinerja SKPD	Jumlah dokumen laporan pengendalian dan realisasi kinerja perangkat daerah yang tersusun									
-	-	-	-	-	-	3.00	Dokumen	6,000,000.00	-	-	-	-
		Evaluasi Kinerja Perangkat Daerah	Jumlah dokumen evaluasi kinerja perangkat daerah yang tersusun									
Rata-rata capaian kinerja kegiatan (%)									-	-	-	
Predikat kinerja									SR	SR	-	
-	-	-	-	-	-	100.00	%	3,710,000,000.00	-	1,853,632,196.00	-	-
		Administrasi Keuangan Perangkat Daerah	Terlaksananya pengelolaan Administrasi Keuangan Perangkat Daerah									
-	-	-	-	-	-	14.00	Bulan	3,700,000,000.00	7.00	1,853,632,196.00	50.00	50.10
		Penyediaan Gaji dan Tunjangan ASN	Tersedianya gaji dan tunjangan ASN									
-	-	-	-	-	-	1.00	Dokumen	2,000,000.00	-	-	-	-
		Koordinasi dan Penyusunan Laporan Keuangan Akhir Tahun SKPD	Jumlah dokumen laporan keuangan akhir tahun perangkat daerah									
-	-	-	-	-	-	2.00	Dokumen	4,000,000.00	-	-	-	-
		Koordinasi dan Penyusunan Laporan Keuangan Bulanan/Triwulan/Semesteran SKPD	Jumlah dokumen laporan keuangan Bulanan/Triwulan/Semesteran Perangkat Daerah									
-	-	-	-	-	-	2.00	Dokumen	4,000,000.00	-	-	-	-
		Penyusunan Pelaporan dan Analisis Prognosis Realisasi Anggaran	Jumlah dokumen laporan dan analisis Prognosis Realisasi Anggaran Perangkat Daerah									
Rata-rata capaian kinerja kegiatan (%)									12.50	12.52	-	
Predikat kinerja									SR	SR	-	
-	-	-	-	-	-	100.00	%	6,000,000.00	-	-	-	-
		Administrasi Barang Milik Daerah pada Perangkat Daerah	Terlaksananya pengelolaan Administrasi Barang Milik Daerah pada Perangkat Daerah									
-	-	-	-	-	-	3.00	Dokumen	6,000,000.00	-	-	-	-
		Penatausahaan Barang Milik Daerah pada SKPD	Jumlah dokumen Penatausahaan Barang Milik Daerah pada SKPD									
Rata-rata capaian kinerja kegiatan (%)									-	-	-	
Predikat kinerja									SR	SR	-	

No	Kode	Urusan/Bidang Urusan Pemerintahan Daerah Dan Program/Kegiatan	Indikator Kinerja Program (outcome)/ Kegiatan (output)	Target Kinerja dan Anggaran RKPD Tahun berjalan yang dievaluasi (2022)			Realisasi Capaian Kinerja dan Anggaran RKPD yang Dievaluasi (2022)		Tingkat Capaian Kinerja dan Realisasi Anggaran RKPD Tahun 2022 (%)		PD Penanggung jawab			
				K	Satuan K	Rp	K	Rp	7=6/5*100%					
1	2	3	4	5			6		7=6/5*100%		8			
				K	Satuan K	Rp	K	Rp	K	Rp				
-	-	-	-	-	-	-	100.00	%	670,006,000.00	-	180,273,150.00	-	-	-
Administrasi Umum Perangkat Daerah			Terlaksananya pengelolaan Administrasi Umum Perangkat Daerah											
-	-	-	-	-	-	-	12.00	bulan	6,789,000.00	3.00	-	25.00	-	-
Penyediaan Komponen Instalasi Listrik/Penerangan Bangunan Kantor			Tersedianya komponen listrik/penerangan bangunan gedung kantor											
-	-	-	-	-	-	-	12.00	bulan	5,432,000.00	6.00	1,516,000.00	50.00	27.91	-
Penyediaan Peralatan Rumah Tangga			Tersedianya peralatan Rumah Tangga											
-	-	-	-	-	-	-	12.00	Bulan	50,000,000.00	6.00	7,504,500.00	50.00	15.01	-
Penyediaan Bahan Logistik Kantor			Tersedianya Bahan Logistik Kantor											
-	-	-	-	-	-	-	12.00	bulan	60,485,000.00	6.00	26,485,000.00	50.00	43.79	-
Penyediaan Barang Cetak dan Penggandaan			Tersedianya Barang Cetak dan Penggandaan											
-	-	-	-	-	-	-	12.00	bulan	4,800,000.00	6.00	1,600,000.00	50.00	33.33	-
Penyediaan Bahan Bacaan dan Peraturan Perundang-undangan			tersedianya bahan bacaan dan peraturan perundang undangan											
-	-	-	-	-	-	-	12.00	bulan	115,000,000.00	6.00	32,000,000.00	50.00	27.83	-
Penyediaan Bahan/Material			Tersedianya Bahan/Material											
-	-	-	-	-	-	-	12.00	bulan	425,000,000.00	6.00	111,167,650.00	50.00	26.16	-
Penyelenggaraan Rapat Koordinasi dan Konsultasi SKPD			Terselenggaranya Rapat Koordinasi dan Konsultasi SKPD											
-	-	-	-	-	-	-	12.00	bulan	2,500,000.00	6.00	-	50.00	-	-
Penatausahaan Arsip Dinamis pada SKPD			Terkelolanya arsip dinamis perangkat daerah											
Rata-rata capaian kinerja kegiatan (%)											46.88	21.75	-	
Predikat kinerja											SR	SR	-	
-	-	-	-	-	-	-	100.00	%	554,420,000.00	-	264,851,686.00	-	-	-
Penyediaan Jasa Penunjang Urusan Pemerintahan Daerah			Tersedianya Jasa Penunjang Urusan Pemerintahan Daerah											
-	-	-	-	-	-	-	12.00	bulan	2,000,000.00	6.00	-	50.00	-	-
Penyediaan Jasa Surat Menyurat			Tersedianya Jasa Pengiriman											
-	-	-	-	-	-	-	12.00	bulan	67,200,000.00	6.00	18,911,686.00	50.00	28.14	-
Penyediaan Jasa Komunikasi, Sumber Daya Air dan Listrik			Pembayaran Biaya telepon, listrik dan internet											
-	-	-	-	-	-	-	12.00	bulan	5,000,000.00	6.00	2,450,000.00	50.00	49.00	-
Penyediaan Jasa Peralatan dan Perlengkapan Kantor			Pembayaran Jasa Peralatan dan Perlengkapan Kantor											
-	-	-	-	-	-	-	192.00	OB	480,220,000.00	96.00	243,490,000.00	50.00	50.70	-
Penyediaan Jasa Pelayanan Umum Kantor			Tersedianya Pembayaran Jasa Pelayanan Umum Kantor											
Rata-rata capaian kinerja kegiatan (%)											50.00	31.96	-	
Predikat kinerja											R	SR	-	
-	-	-	-	-	-	-	100.00	%	153,340,000.00	-	-	-	-	-
Pemeliharaan Barang Milik Daerah Penunjang Urusan Pemerintahan Daerah			Terpeliharanya Barang Milik Daerah Penunjang Urusan Pemerintahan Daerah											
-	-	-	-	-	-	-	1.00	unit	38,250,000.00	-	-	-	-	-
Penyediaan Jasa Pemeliharaan, Biaya Pemeliharaan, dan Pajak Kendaraan Perorangan Dinas atau Kendaraan Dinas Jabatan			Tersedianya Jasa Pemeliharaan, Biaya Pemeliharaan, dan Pajak Kendaraan Perorangan Dinas atau Kendaraan Dinas Jabatan											

No	Kode	Urusan/Bidang Urusan Pemerintahan Daerah Dan Program/Kegiatan	Indikator Kinerja Program (outcome)/ Kegiatan (output)	Target Kinerja dan Anggaran RKPD Tahun berjalan yang dievaluasi (2022)			Realisasi Capaian Kinerja dan Anggaran RKPD yang Dievaluasi (2022)		Tingkat Capaian Kinerja dan Realisasi Anggaran RKPD Tahun 2022 (%)		PD Penanggung jawab	
				K	Satuan K	Rp	K	Rp	K	Rp		
1	2	3	4	5			6		7=6/5*100%		8	
-	-	-	-	-	7.00	unit	107,590,000.00	-	-	-	-	
-	-	-	-	-	1.00	unit	7,500,000.00	-	-	-	-	
Rata-rata capaian kinerja kegiatan (%)										-	-	-
Predikat kinerja										SR	SR	-
JUMLAH ANGGARAN DAN REALISASI PROGRAM							5,119,766,000.00	-	2,298,757,032.00	-	-	-
Rata-rata capaian kinerja Program (%)										18.23	11.04	-
Predikat kinerja Program										SR	SR	-
-	-	-	-	-	100.00	%	2,602,274,000.00	-	476,270,000.00	-	-	
-	-	-	-	-	40.00	%	-	-	-	-	-	
-	-	-	-	-	100.00	%	2,470,400,000.00	-	420,770,000.00	-	-	
-	-	-	-	-	62.00	laporan	221,500,000.00	9.00	138,830,000.00	14.52	62.68	
-	-	-	-	-	46.00	laporan	358,610,000.00	20.00	34,310,000.00	43.48	9.57	
-	-	-	-	-	86.00	laporan	556,900,000.00	29.00	110,130,000.00	33.72	19.78	

No	Kode	Urusan/Bidang Urusan Pemerintahan Daerah Dan Program/Kegiatan	Indikator Kinerja Program (outcome)/ Kegiatan (output)	Target Kinerja dan Anggaran RKPD Tahun berjalan yang dievaluasi (2022)			Realisasi Capaian Kinerja dan Anggaran RKPD yang Dievaluasi (2022)		Tingkat Capaian Kinerja dan Realisasi Anggaran RKPD Tahun 2022 (%)		PD Penanggung jawab				
				K	Satuan K	Rp	K	Rp	7=6/5*100%						
1	2	3	4	5			6		7=6/5*100%		8				
				K	Satuan K	Rp	K	Rp	K	Rp					
-	-	-	-	-	-	Reviu Laporan Keuangan	Tersedianya laporan reviu keuangan Pemerintah Daerah (31 laporan) Terkelolanya SIM hasil pemeriksaan (12 bulan)	31.00	laporan	111,850,000.00	9.00	53,450,000.00	29.03	47.79	-
-	-	-	-	-	-	Pengawasan Desa	Terlaksananya Pengawasan terhadap penyelenggaraan Pemerintahan Desa	60.00	laporan	502,240,000.00	-	-	-	-	-
-	-	-	-	-	-	Monitoring dan Evaluasi Tindak Lanjut Hasil Pemeriksaan BPK RI dan Tindak Lanjut Hasil Pemeriksaan APIP	Persentase Tindak Lanjut Hasil Pemeriksaan BPK-RI dan Tindak Lanjut Pemeriksaan APIP	100.00	%	719,300,000.00	42.00	84,050,000.00	42.00	11.68	-
Rata-rata capaian kinerja kegiatan (%)									27.12	25.25	-				
Predikat kinerja									SR	SR	-				
-	-	-	-	-	-	Penyelenggaraan Pengawasan dengan Tujuan Tertentu	Terselenggaranya Pengawasan dengan Tujuan Tertentu	100.00	%	131,874,000.00	-	55,500,000.00	-	-	-
-	-	-	-	-	-	Penanganan Penyelesaian Kerugian Negara/Daerah	Jumlah Kasus tertangani	1.00	kasus	1,874,000.00	-	-	-	-	-
-	-	-	-	-	-	Pengawasan Dengan Tujuan Tertentu	Jumlah Kasus tertangani	10.00	kasus	130,000,000.00	5.00	55,500,000.00	50.00	42.69	-
Rata-rata capaian kinerja kegiatan (%)									25.00	21.35	-				
Predikat kinerja									SR	SR	-				
JUMLAH ANGGARAN DAN REALISASI PROGRAM						2,602,274,000.00	-	476,270,000.00	-	-	-				
Rata-rata capaian kinerja Program (%)									26.06	23.30	-				
Predikat kinerja Program									SR	SR	-				
-	-	-	-	-	-	PROGRAM PERUMUSAN KEBIJAKAN, PENDAMPINGAN DAN ASISTENSI	Pemenuhan Infrastruktur IACM	2.50	-	453,214,000.00	-	155,030,000.00	-	-	-
-	-	-	-	-	-	Pendampingan dan Asistensi	Tersedianya pendampingan dan asistensi	100.00	%	453,214,000.00	-	155,030,000.00	-	-	-
-	-	-	-	-	-	Pendampingan dan Asistensi Urusan Pemerintahan Daerah	Terlaksananya gelar pengawasan (1 kegiatan), Tersedianya LAPOR SP4N, Jumlah Aksi Pencegahan Korupsi	7.00	Laporan	21,550,000.00	-	-	-	-	-
-	-	-	-	-	-	Pendampingan, Asistensi, Verifikasi, dan Penilaian Reformasi Birokrasi	Jumlah laporan LHKASN (1 laporan) Persentase jumlah wajib lapor (WL) LHKPN yang melapor (100%) Jumlah OPD yang membuat buku register resiko (15 OPD) Jumlah OPD yang melaksanakan penilaian mandiri pelaksanaan reformasi dan birokrasi	100.00	%	28,000,000.00	-	-	-	-	-

No	Kode	Urusan/Bidang Urusan Pemerintahan Daerah Dan Program/Kegiatan	Indikator Kinerja Program (outcome)/ Kegiatan (output)	Target Kinerja dan Anggaran RKPD Tahun berjalan yang dievaluasi (2022)			Realisasi Capaian Kinerja dan Anggaran RKPD yang Dievaluasi (2022)		Tingkat Capaian Kinerja dan Realisasi Anggaran RKPD Tahun 2022 (%)		PD Penanggung jawab			
				K	Satuan K	Rp	K	Rp	7=6/5*100%					
1	2	3	4	5			6		7=6/5*100%		8			
				K	Satuan K	Rp	K	Rp	K	Rp				
-	-	-	-	-	-	-	100.00	%	375,664,000.00	50.00	155,030,000.00	50.00	41.27	-
-	-	-	-	-	-	-	100.00	%	28,000,000.00	-	-	-	-	-
Rata-rata capaian kinerja kegiatan (%)										12.50	10.32	-		
Predikat kinerja										SR	SR	-		
JUMLAH ANGGARAN DAN REALISASI PROGRAM						453,214,000.00	-	155,030,000.00	-	-	-			
Rata-rata capaian kinerja Program (%)										12.50	10.32	-		
Predikat kinerja Program										SR	SR	-		
-	-	-	-	-	-	-	-	-	-	-	-	-	-	-
JUMLAH ANGGARAN DAN REALISASI UNSUR PENGAWASAN URUSAN PEMERINTAHAN						8,175,254,000.00	-	2,930,057,032.00	-	-	-			
RATA-RATA CAPAIAN KINERJA PROGRAM UNSUR PENGAWASAN URUSAN PEMERINTAHAN (%)										18.93	14.88	-		
PREDIKAT KINERJA UNSUR PENGAWASAN URUSAN PEMERINTAHAN										SR	SR	-		
-	-	-	-	-	-	-	-	-	-	-	-	-	-	-
UNSUBSIDIARIS														
-	-	-	-	-	-	-	-	-	-	-	-	-	-	-
UNSUBSIDIARIS														
-	-	-	-	-	-	-	-	-	-	-	-	-	-	-
UNSUBSIDIARIS														
-	-	-	-	-	-	-	100.00	persen	6,049,152,050.00	-	2,213,247,658.00	-	-	-
UNSUBSIDIARIS														
-	-	-	-	-	-	-	100.00	persen	26,000,000.00	-	4,200,000.00	-	-	-
UNSUBSIDIARIS														
-	-	-	-	-	-	-	4.00	Dokumen	8,000,000.00	3.00	1,200,000.00	75.00	15.00	-
UNSUBSIDIARIS														
-	-	-	-	-	-	-	1.00	Dokumen	2,000,000.00	0.15	-	15.00	-	-
UNSUBSIDIARIS														
-	-	-	-	-	-	-	1.00	Dokumen	2,000,000.00	0.50	-	50.00	-	-
UNSUBSIDIARIS														
-	-	-	-	-	-	-	4.00	Dokumen	8,000,000.00	3.00	1,200,000.00	75.00	15.00	-
UNSUBSIDIARIS														

No	Kode	Urusan/Bidang Urusan Pemerintahan Daerah Dan Program/Kegiatan	Indikator Kinerja Program (outcome)/ Kegiatan (output)	Target Kinerja dan Anggaran RKPD Tahun berjalan yang dievaluasi (2022)			Realisasi Capaian Kinerja dan Anggaran RKPD yang Dievaluasi (2022)		Tingkat Capaian Kinerja dan Realisasi Anggaran RKPD Tahun 2022 (%)		PD Penanggung jawab				
				5			6		7=6/5*100%						
1	2	3	4	K	Satuan K	Rp	K	Rp	K	Rp	8				
-	-	-	-	-	-	Evaluasi Kinerja Perangkat Daerah	Jumlah dokumen evaluasi kinerja Perangkat Daerah yang tersusun	3.00	Dokumen	6,000,000.00	3.00	1,800,000.00	100.00	30.00	-
Rata-rata capaian kinerja kegiatan (%)									63.00	12.00	-				
Predikat kinerja									R	SR	-				
-	-	-	-	-	-	Administrasi Keuangan Perangkat Daerah	Terlaksananya pengelolaan Administrasi Keuangan Perangkat Daerah	100.00	persen	3,610,000,000.00	-	1,595,850,067.00	-	-	-
-	-	-	-	-	-	Penyediaan Gaji dan Tunjangan ASN	Tersedianya gaji dan tunjangan ASN	14.00	bulan	3,600,000,000.00	7.00	1,595,250,067.00	50.00	44.31	-
-	-	-	-	-	-	Koordinasi dan Penyusunan Laporan Keuangan Akhir Tahun SKPD	Jumlah dokumen Laporan Keuangan Akhir Tahun Perangkat Daerah	1.00	dokumen	2,000,000.00	2.00	600,000.00	200.00	30.00	-
-	-	-	-	-	-	Koordinasi dan Penyusunan Laporan Keuangan Bulanan/Triwulanan/Semester teran SKPD	Jumlah dokumen Laporan Keuangan Bulanan/Triwulanan/Semester teran Perangkat Daerah	2.00	dokumen	4,000,000.00	1.00	-	50.00	-	-
-	-	-	-	-	-	Penyusunan Pelaporan dan Analisis Prognosis Realisasi Anggaran	Jumlah dokumen laporan dan Analisis Prognosis Realisasi Anggaran Perangkat Daerah	2.00	dokumen	4,000,000.00	1.00	-	50.00	-	-
Rata-rata capaian kinerja kegiatan (%)									87.50	18.58	-				
Predikat kinerja									T	SR	-				
-	-	-	-	-	-	Administrasi Barang Milik Daerah pada Perangkat Daerah	Terlaksananya pengelolaan Administrasi Barang Milik Daerah pada Perangkat Daerah	100.00	persen	6,000,000.00	-	600,000.00	-	-	-
-	-	-	-	-	-	Penatausahaan Barang Milik Daerah pada SKPD	Jumlah dokumen Penatausahaan Barang Milik Daerah pada SKPD	3.00	Dokumen	6,000,000.00	1.00	600,000.00	33.33	-	-
Rata-rata capaian kinerja kegiatan (%)									33.33	-	-				
Predikat kinerja									SR	SR	-				
-	-	-	-	-	-	Administrasi Kepegawaian Perangkat Daerah	Terlaksananya pengelolaan Administrasi Kepegawaian Perangkat Daerah	100.00	persen	9,985,400.00	-	1,200,000.00	-	-	-
-	-	-	-	-	-	Pengadaan Pakaian Dinas Beserta Atribut Kelengkapannya	Jumlah pengadaan pakaian dinas dan pakaian khusus hari tertentu lainnya beserta atribut kelengkapannya	-	stell	-	-	-	target tidak diisi	target tidak diisi	-
-	-	-	-	-	-	Pendataan dan Pengolahan Administrasi Kepegawaian	Terkelolanya Administrasi Kepegawaian perangkat daerah	12.00	bulan	9,985,400.00	6.00	1,200,000.00	50.00	12.02	-
-	-	-	-	-	-	Sosialisasi Peraturan Perundang-Undangan	Jumlah peserta Sosialisasi	-	-	-	-	-	target tidak diisi	target tidak diisi	-
-	-	-	-	-	-	Bimbingan Teknis Implementasi Peraturan Perundang-Undangan	Jumlah peserta Bimbingan Teknis	-	-	-	-	-	target tidak diisi	target tidak diisi	-
Rata-rata capaian kinerja kegiatan (%)									50.00	12.02	-				

No	Kode					Usuran/Bidang Usuran Pemerintahan Daerah Dan Program/Kegiatan	Indikator Kinerja Program (outcome)/ Kegiatan (output)	Target Kinerja dan Anggaran RKPD Tahun berjalan yang dievaluasi (2022)			Realisasi Capaian Kinerja dan Anggaran RKPD yang Dievaluasi (2022)		Tingkat Capaian Kinerja dan Realisasi Anggaran RKPD Tahun 2022 (%)		PD Penanggung jawab
								5			6		7=6/5*100%		
								K	Satuan K	Rp	K	Rp	K	Rp	
										Predikat kinerja		R	SR	-	
-	-	-	-	-	-	Administrasi Umum Perangkat Daerah	Terlaksananya pengelolaan Administrasi Umum Perangkat Daerah	100.00	persen	865,144,650.00	-	106,848,764.00	-	-	-
-	-	-	-	-	-	Penyediaan Komponen Instalasi Listrik/Penerangan Bangunan Kantor	Tersedianya komponen listrik/penerangan bangunan gedung kantor	12.00	bulan	10,000,000.00	6.00	-	50.00	-	-
-	-	-	-	-	-	Penyediaan Peralatan Rumah Tangga	Tersedianya Peralatan Rumah Tangga	12.00	bulan	27,900,000.00	6.00	3,702,000.00	50.00	13.27	-
-	-	-	-	-	-	Penyediaan Bahan Logistik Kantor	Tersedianya Bahan Logistik Kantor	12.00	bulan	39,999,350.00	6.00	5,533,600.00	50.00	13.83	-
-	-	-	-	-	-	Penyediaan Barang Cetak dan Penggandaan	Tersedianya Barang Cetak dan Penggandaan	12.00	bulan	39,850,000.00	6.00	1,860,000.00	50.00	4.67	-
-	-	-	-	-	-	Penyediaan Bahan Bacaan dan Peraturan Perundang-undangan	Tersedianya Bahan Bacaan dan Peraturan Perundang-undangan	12.00	bulan	4,998,000.00	6.00	1,500,000.00	50.00	30.01	-
-	-	-	-	-	-	Penyediaan Bahan/Material	Tersedianya Bahan/Material	12.00	bulan	39,897,300.00	6.00	2,030,000.00	50.00	5.09	-
-	-	-	-	-	-	Penyelenggaraan Rapat Koordinasi dan Konsultasi SKPD	Terselenggaranya Rapat Koordinasi dan Konsultasi SKPD	12.00	bulan	700,000,000.00	6.00	92,223,164.00	50.00	13.17	-
-	-	-	-	-	-	Penatausahaan Arsip Dinamis pada SKPD	Terkelolanya arsip dinamis perangkat daerah	12.00	bulan	2,500,000.00	3.00	-	25.00	-	-
Rata-rata capaian kinerja kegiatan (%)												46.88	10.01	-	
										Predikat kinerja		SR	SR	-	
-	-	-	-	-	-	Pengadaan Barang Milik Daerah Penunjang Usuran Pemerintah Daerah	Terpenuhinya Barang Milik Daerah Penunjang Usuran Pemerintah Daerah	100.00	persen	161,000,000.00	-	22,000,000.00	-	-	-
-	-	-	-	-	-	Pengadaan Mebel	Terpenuhinya kebutuhan Mebelair Kantor	1.00	paket	50,000,000.00	-	-	-	-	-
-	-	-	-	-	-	Pengadaan Sarana dan Prasarana Gedung Kantor atau Bangunan Lainnya	Tersedianya Sarana dan Prasarana Gedung Kantor atau Bangunan Lainnya	1.00	paket	111,000,000.00	0.14	22,000,000.00	14.00	19.82	-
Rata-rata capaian kinerja kegiatan (%)												7.00	9.91	-	
										Predikat kinerja		SR	SR	-	
-	-	-	-	-	-	Penyediaan Jasa Penunjang Usuran Pemerintahan Daerah	Tersedianya Jasa Penunjang Usuran Pemerintahan Daerah	100.00	persen	1,021,252,000.00	-	478,587,827.00	-	-	-
-	-	-	-	-	-	Penyediaan Jasa Surat Menyurat	Tersedianya jasa pengiriman	12.00	bulan	2,000,000.00	6.00	-	50.00	-	-
-	-	-	-	-	-	Penyediaan Jasa Komunikasi, Sumber Daya Air dan Listrik	Pembayaran biaya telepon, listrik dan internet	12.00	bulan	102,000,000.00	6.00	36,827,827.00	50.00	36.11	-
-	-	-	-	-	-	Penyediaan Jasa Peralatan dan Perlengkapan Kantor	Pembayaran Jasa Peralatan dan Perlengkapan Kantor	44.00	unit	58,500,000.00	10.00	6,120,000.00	22.73	10.46	-
-	-	-	-	-	-	Penyediaan Jasa Pelayanan Umum Kantor	Tersedianya pembayaran jasa pelayanan umum kantor	324.00	OB	858,752,000.00	174.00	435,640,000.00	53.70	50.73	-

No	Kode	Urusan/Bidang Urusan Pemerintahan Daerah Dan Program/Kegiatan	Indikator Kinerja Program (outcome)/ Kegiatan (output)	Target Kinerja dan Anggaran RKPD Tahun berjalan yang dievaluasi (2022)			Realisasi Capaian Kinerja dan Anggaran RKPD yang Dievaluasi (2022)		Tingkat Capaian Kinerja dan Realisasi Anggaran RKPD Tahun 2022 (%)		PD Penanggung jawab				
				5			6		7=6/5*100%						
1	2	3	4	K	Satuan K	Rp	K	Rp	K	Rp	8				
							Rata-rata capaian kinerja kegiatan (%)		44.11	24.32	-				
							Predikat kinerja		SR	SR	-				
-	-	-	-	-	-	Pemeliharaan Barang Milik Daerah Penunjang Urusan Pemerintahan Daerah	Terpeliharanya Barang Milik Daerah Penunjang Urusan Pemerintahan Daerah	100.00	persen	349,770,000.00	-	3,961,000.00	-	-	-
-	-	-	-	-	-	Penyediaan Jasa Pemeliharaan, Biaya Pemeliharaan dan Pajak Kendaraan Perorangan Dinas atau Kendaraan Dinas Jabatan	Terlaksananya Pemeliharaan/Rehabilitasi Sarana dan Prasarana Gedung Kantor atau Bangunan Lainnya	1.00	unit	41,250,000.00	-	-	-	-	-
-	-	-	-	-	-	Penyediaan Jasa Pemeliharaan, Biaya Pemeliharaan, Pajak, dan Perizinan Kendaraan Dinas Operasional atau Lapangan	Tersedianya Jasa Pemeliharaan, Biaya Pemeliharaan, Pajak dan Perizinan Kendaraan Dinas Operasional atau Lapangan	2.00	unit	73,870,000.00	0.01	161,000.00	0.25	0.22	-
-	-	-	-	-	-	Pemeliharaan Mebel	Terpeliharanya Mebel kantor	50.00	unit (sarung ku	25,000,000.00	-	-	-	-	-
-	-	-	-	-	-	Pemeliharaan/Rehabilitasi Gedung Kantor dan Bangunan Lainnya	Terlaksananya Pemeliharaan/Rehabilitasi Gedung Kantor dan Bangunan Lainnya	1.00	unit	198,950,000.00	-	-	-	-	-
-	-	-	-	-	-	Pemeliharaan/Rehabilitasi Sarana dan Prasarana Gedung Kantor atau Bangunan Lainnya	Terlaksananya Pemeliharaan/Rehabilitasi Sarana dan Prasarana Gedung Kantor atau Bangunan Lainnya	7.00	unit	10,700,000.00	6.00	3,800,000.00	85.71	35.51	-
							Rata-rata capaian kinerja kegiatan (%)		17.19	7.15	-				
							Predikat kinerja		SR	SR	-				
JUMLAH ANGGARAN DAN REALISASI PROGRAM						6,049,152,050.00	-	2,213,247,658.00	-	-	-				
							Rata-rata capaian kinerja Program (%)		43.63	11.75	-				
							Predikat kinerja Program		SR	SR	-				
-	-	-	-	-	-	PROGRAM PERENCANAAN, PENGENDALIAN DAN EVALUASI PEMBANGUNAN DAERAH	Peringkat Perencanaan Pembangunan Daerah Tingkat Provinsi	2.00	peringkat	687,498,500.00	-	182,380,500.00	-	-	-
-	-	-	-	-	-	Penyusunan Perencanaan dan Pendanaan	Tersusunnya Dokumen Perencanaan Pembangunan Kabupaten sesuai Tata Cara berdasarkan peraturan perundangan	100.00	persen	399,962,500.00	-	138,177,750.00	-	-	-
-	-	-	-	-	-	Pelaksanaan Konsultasi Publik	Terselenggaranya pelaksanaan Konsultasi Publik	1.00	kegiatan	20,535,000.00	1.00	8,352,250.00	100.00	40.67	-
-	-	-	-	-	-	Pelaksanaan Musrenbang Kabupaten/Kota	Terselenggaranya pelaksanaan Musrenbang Dokumen Perencanaan	1.00	kegiatan	84,235,000.00	1.00	50,855,500.00	100.00	60.37	-

No	Kode	Urusan/Bidang Urusan Pemerintahan Daerah Dan Program/Kegiatan	Indikator Kinerja Program (outcome)/ Kegiatan (output)	Target Kinerja dan Anggaran RKPD Tahun berjalan yang dievaluasi (2022)			Realisasi Capaian Kinerja dan Anggaran RKPD yang Dievaluasi (2022)		Tingkat Capaian Kinerja dan Realisasi Anggaran RKPD Tahun 2022 (%)		PD Penanggung jawab
				K	Satuan K	Rp	K	Rp	K	Rp	
1	2	3	4	5			6		7=6/5*100%		8
-	-	-	-	K	Satuan K	Rp	K	Rp	K	Rp	-
-	-	-	-	1.00	kegiatan	28,020,000.00	1.00	15,895,000.00	100.00	56.73	-
-	-	-	-	2.00	dokumen pere	267,172,500.00	1.00	63,075,000.00	50.00	23.61	-
Rata-rata capaian kinerja kegiatan (%)									87.50	45.35	-
Predikat kinerja									T	SR	-
-	-	-	-	100.00	persen	142,358,000.00	-	20,301,750.00	-	-	-
-	-	-	-	12.00	bulan	73,499,000.00	6.00	11,351,750.00	50.00	15.44	-
-	-	-	-	4.00	Triwulan	68,859,000.00	2.00	8,950,000.00	50.00	13.00	-
Rata-rata capaian kinerja kegiatan (%)									50.00	14.22	-
Predikat kinerja									R	SR	-
-	-	-	-	100.00	persen	145,178,000.00	-	23,901,000.00	-	-	-
-	-	-	-	2.00	dokumen	63,435,000.00	1.00	8,315,000.00	50.00	13.11	-
-	-	-	-	1.00	dokumen	-	-	-	-	-	-
-	-	-	-	2.00	dokumen	81,743,000.00	1.00	15,586,000.00	50.00	19.07	-
Rata-rata capaian kinerja kegiatan (%)									33.33	16.09	-
Predikat kinerja									SR	SR	-
JUMLAH ANGGARAN DAN REALISASI PROGRAM						687,498,500.00	-	182,380,500.00	-	-	-
Rata-rata capaian kinerja Program (%)									56.94	25.22	-
Predikat kinerja Program									R	SR	-
-	-	-	-	100.00	persen	1,820,649,300.00	-	191,607,000.00	-	-	-

No	Kode	Urusan/Bidang Urusan Pemerintahan Daerah Dan Program/Kegiatan	Indikator Kinerja Program (outcome)/ Kegiatan (output)	Target Kinerja dan Anggaran RKPD Tahun berjalan yang dievaluasi (2022)			Realisasi Capaian Kinerja dan Anggaran RKPD yang Dievaluasi (2022)		Tingkat Capaian Kinerja dan Realisasi Anggaran RKPD Tahun 2022 (%)		PD Penanggung jawab			
				K	Satuan K	Rp	K	Rp	7=6/5*100%					
1	2	3	4	5			6		7=6/5*100%		8			
				K	Satuan K	Rp	K	Rp	K	Rp				
-	-	-	-	-	-	-	100.00	persen	719,029,400.00	-	76,974,000.00	-	-	-
		Koordinasi Perencanaan Bidang Pemerintahan dan Pembangunan Manusia	Persentase Penjabaran program RPJMD dalam RKPD Bidang Pemerintahan dan Pembangunan Manusia											
-	-	-	-	-	-	-	12.00	bulan	114,910,000.00	6.00	20,360,000.00	50.00	17.72	-
		Koordinasi Penyusunan Dokumen Perencanaan Pembangunan Daerah Bidang Pemerintahan (RPJPD, RPJMD dan RKPD)	Terselenggaranya Koordinasi Penyusunan Dokumen Perencanaan Pembangunan Daerah Bidang Pemerintahan (RPJPD, RPJMD dan RKPD)											
-	-	-	-	-	-	-	2.00	kegiatan	54,999,800.00	1.00	-	50.00	-	-
		Asistensi Penyusunan Dokumen Perencanaan Pembangunan Perangkat Daerah Bidang Pemerintahan	Terlaksananya Asistensi Penyusunan Dokumen Perencanaan Pembangunan Perangkat Daerah Bidang Pemerintahan											
-	-	-	-	-	-	-	12.00	bulan	59,999,900.00	6.00	749,000.00	50.00	1.25	-
		Pelaksanaan Monitoring dan Evaluasi Penyusunan Dokumen Perencanaan Pembangunan Perangkat Daerah Bidang Pemerintahan	Terlaksananya Monitoring dan Evaluasi Penyusunan Dokumen Perencanaan Pembangunan Perangkat Daerah Bidang Pemerintahan											
-	-	-	-	-	-	-	12.00	bulan	124,910,000.00	6.00	22,585,000.00	50.00	18.08	-
		Koordinasi Pelaksanaan Sinergitas dan Harmonisasi Perencanaan Pembangunan Daerah Bidang Pemerintahan	Terselenggaranya koordinasi perencanaan pembangunan Bidang Pemerintahan											
-	-	-	-	-	-	-	12.00	bulan	119,910,000.00	6.00	24,045,000.00	50.00	20.05	-
		Koordinasi Penyusunan Dokumen Perencanaan Pembangunan Daerah Bidang Pembangunan Manusia (RPJPD, RPJMD dan RKPD)	Terselenggaranya Koordinasi Penyusunan Dokumen Perencanaan Pembangunan Daerah Bidang Pembangunan Manusia (RPJPD, RPJMD dan RKPD)											
-	-	-	-	-	-	-	2.00	kegiatan	64,999,800.00	1.00	2,375,000.00	50.00	3.65	-
		Asistensi Penyusunan Dokumen Perencanaan Pembangunan Perangkat Daerah Bidang Pembangunan Manusia	Terlaksananya Asistensi Penyusunan Dokumen Perencanaan Pembangunan Perangkat Daerah Bidang Pembangunan Manusia											
-	-	-	-	-	-	-	12.00	bulan	79,389,900.00	6.00	2,390,000.00	50.00	3.01	-
		Pelaksanaan Monitoring dan Evaluasi Penyusunan Dokumen Perencanaan Pembangunan Perangkat Daerah Bidang Pembangunan Manusia	Terlaksananya Monitoring dan Evaluasi Penyusunan Dokumen Perencanaan Pembangunan Perangkat Daerah Bidang Pembangunan Manusia											
-	-	-	-	-	-	-	12.00	bulan	99,910,000.00	6.00	4,470,000.00	50.00	4.47	-
		Koordinasi Pelaksanaan Sinergitas dan Harmonisasi Perencanaan Pembangunan Daerah Bidang Pembangunan Manusia	Terselenggaranya koordinasi perencanaan pembangunan Bidang Pembangunan Manusia											
									Rata-rata capaian kinerja kegiatan (%)		50.00	8.53	-	
									Predikat kinerja		R	SR	-	

No	Kode	Urusan/Bidang Urusan Pemerintahan Daerah Dan Program/Kegiatan	Indikator Kinerja Program (outcome)/ Kegiatan (output)	Target Kinerja dan Anggaran RKPD Tahun berjalan yang dievaluasi (2022)			Realisasi Capaian Kinerja dan Anggaran RKPD yang Dievaluasi (2022)		Tingkat Capaian Kinerja dan Realisasi Anggaran RKPD Tahun 2022 (%)		PD Penanggung jawab			
				K	Satuan K	Rp	K	Rp	7=6/5*100%					
1	2	3	4	5			6		7=6/5*100%		8			
				K	Satuan K	Rp	K	Rp	K	Rp				
-	-	-	-	-	-	-	100.00	persen	575,790,000.00	-	61,525,500.00	-	-	-
		Koordinasi Perencanaan Bidang Perekonomian dan SDA (Sumber Daya Alam)	Persentase Penjabaran Program RPJMD dalam RKPD Bidang Perekonomian dan SDA (Sumber Daya Alam)											
-	-	-	-	-	-	-	12.00	bulan	58,515,000.00	6.00	4,525,000.00	50.00	7.73	-
		Koordinasi Penyusunan Dokumen Perencanaan Pembangunan Daerah Bidang Perekonomian (RPJPD, RPJMD dan RKPD)	Terlaksananya koordinasi Penyusunan Dokumen Perencanaan Pembangunan Daerah pada OPD mitra Bidang Perekonomian (RPJPD, RPJMD dan RKPD)											
-	-	-	-	-	-	-	2.00	kegiatan	56,590,000.00	1.00	5,177,500.00	50.00	9.15	-
		Asistensi Penyusunan Dokumen Perencanaan Pembangunan Perangkat Daerah Bidang Perekonomian	Terlaksananya asistensi penyusunan dokumen perencanaan pembangunan daerah pada OPD mitra bidang perekonomian											
-	-	-	-	-	-	-	12.00	bulan	54,665,000.00	6.00	4,455,000.00	50.00	8.15	-
		Pelaksanaan Monitoring dan Evaluasi Penyusunan Dokumen Perencanaan Pembangunan Perangkat Daerah Bidang Perekonomian	Terlaksananya Monitoring dan evaluasi penyusunan dokumen perencanaan pembangunan daerah pada OPD mitra bidang perekonomian											
-	-	-	-	-	-	-	12.00	bulan	118,125,000.00	6.00	16,905,000.00	50.00	14.31	-
		Koordinasi Pelaksanaan Sinergitas dan Harmonisasi Perencanaan Pembangunan Daerah Bidang Perekonomian	Terlaksananya koordinasi pelaksanaan sinergitas dan harmonisasi perencanaan pembangunan daerah pada OPD mitra bidang perekonomian											
-	-	-	-	-	-	-	12.00	bulan	58,515,000.00	6.00	4,753,000.00	50.00	8.12	-
		Koordinasi Penyusunan Dokumen Perencanaan Pembangunan Daerah Bidang SDA (RPJPD, RPJMD dan RKPD)	Terlaksananya koordinasi Penyusunan Dokumen Perencanaan Pembangunan Daerah pada OPD mitra Bidang SDA (RPJPD, RPJMD dan RKPD)											
-	-	-	-	-	-	-	2.00	kegiatan	56,590,000.00	1.00	5,485,000.00	50.00	9.69	-
		Asistensi Penyusunan Dokumen Perencanaan Pembangunan Perangkat Daerah Bidang SDA	Terlaksananya asistensi penyusunan dokumen perencanaan pembangunan daerah pada OPD mitra bidang SDA											
-	-	-	-	-	-	-	12.00	bulan	54,665,000.00	6.00	4,875,000.00	50.00	8.92	-
		Pelaksanaan Monitoring dan Evaluasi Penyusunan Dokumen Perencanaan Pembangunan Perangkat Daerah Bidang SDA	Terlaksananya Monitoring dan evaluasi penyusunan dokumen perencanaan pembangunan daerah pada OPD mitra bidang SDA											
-	-	-	-	-	-	-	12.00	bulan	118,125,000.00	6.00	15,350,000.00	50.00	12.99	-
		Koordinasi Pelaksanaan Sinergitas dan Harmonisasi Perencanaan Pembangunan Daerah Bidang SDA	Terlaksananya koordinasi pelaksanaan sinergitas dan harmonisasi perencanaan pembangunan daerah pada OPD mitra bidang SDA											

No	Kode	Urusan/Bidang Urusan Pemerintahan Daerah Dan Program/Kegiatan	Indikator Kinerja Program (outcome)/ Kegiatan (output)	Target Kinerja dan Anggaran RKPD Tahun berjalan yang dievaluasi (2022)			Realisasi Capaian Kinerja dan Anggaran RKPD yang Dievaluasi (2022)		Tingkat Capaian Kinerja dan Realisasi Anggaran RKPD Tahun 2022 (%)		PD Penanggung jawab			
				5			6		7=6/5*100%					
				K	Satuan K	Rp	K	Rp	K	Rp				
				Rata-rata capaian kinerja kegiatan (%)				50.00	9.88	-				
				Predikat kinerja				R	SR	-				
-	-	-	-	-	Koordinasi Perencanaan Bidang Infrastruktur dan Kewilayahan	Persentase Penjabaran Program RPJMD dalam RKPD Bidang Infrastrukturn dan Kewilayahan	100.00	persen	525,829,900.00	-	53,107,500.00	-	-	-
-	-	-	-	-	Koordinasi Penyusunan Dokumen Perencanaan Pembangunan Daerah Bidang Infrastruktur (RPJPD, RPJMD dan RKPD)	Terlaksananya Koordinasi Penyusunan Dokumen Perencanaan Pembangunan Daerah Bidang Infrastruktur (RPJPD, RPJMD dan RKPD)	12.00	bulan	68,515,000.00	6.00	4,470,000.00	50.00	6.52	-
-	-	-	-	-	Asistensi Penyusunan Dokumen Perencanaan Pembangunan Perangkat Daerah Bidang Infrastruktur	Terlaksananya Asistensi Penyusunan Dokumen Perencanaan Pembangunan Perangkat Daerah Bidang Infrastruktur	2.00	kegiatan	56,590,000.00	1.00	5,672,500.00	50.00	10.02	-
-	-	-	-	-	Pelaksanaan Monitoring dan Evaluasi Penyusunan Dokumen Perencanaan Pembangunan Perangkat Daerah Bidang Infrastruktur	Terlaksananya Monitoring dan Evaluasi Penyusunan Dokumen Perencanaan Pembangunan Perangkat Daerah Bidang Infrastruktur	12.00	bulan	54,490,000.00	6.00	3,965,000.00	50.00	7.28	-
-	-	-	-	-	Koordinasi Pelaksanaan Sinergitas dan Harmonisasi Perencanaan Pembangunan Daerah Bidang Infrastruktur	Terlaksananya Koordinasi Pelaksanaan Sinergitas dan Harmonisasi Perencanaan Pembangunan Daerah Bidang Infrastruktur	12.00	bulan	118,125,000.00	6.00	18,677,500.00	50.00	15.81	-
-	-	-	-	-	Koordinasi Penyusunan Dokumen Perencanaan Pembangunan Daerah Bidang Kewilayahan (RPJPD, RPJMD dan RKPD)	Terlaksananya Koordinasi Penyusunan Dokumen Perencanaan Pembangunan Daerah Bidang Kewilayahan (RPJPD, RPJMD dan RKPD)	12.00	bulan	58,514,900.00	6.00	5,415,000.00	50.00	9.25	-
-	-	-	-	-	Asistensi Penyusunan Dokumen Perencanaan Pembangunan Perangkat Daerah Bidang Kewilayahan	Terlaksananya Asistensi Penyusunan Dokumen Perencanaan Pembangunan Perangkat Daerah Bidang Kewilayahan	2.00	kegiatan	56,590,000.00	1.00	5,147,500.00	50.00	9.10	-
-	-	-	-	-	Pelaksanaan Monitoring dan Evaluasi Penyusunan Dokumen Perencanaan Pembangunan Perangkat Daerah Bidang Kewilayahan	Terlaksananya Monitoring dan Evaluasi Penyusunan Dokumen Perencanaan Pembangunan Perangkat Daerah Bidang Kewilayahan	12.00	bulan	54,490,000.00	6.00	3,965,000.00	50.00	7.28	-
-	-	-	-	-	Koordinasi Pelaksanaan Sinergitas dan Harmonisasi Perencanaan Pembangunan Daerah Bidang Kewilayahan	Terlaksananya Koordinasi Pelaksanaan Sinergitas dan Harmonisasi Perencanaan Pembangunan Daerah Bidang Kewilayahan	12.00	bulan	58,515,000.00	6.00	5,795,000.00	50.00	9.90	-

No	Kode	Urusan/Bidang Urusan Pemerintahan Daerah Dan Program/Kegiatan	Indikator Kinerja Program (outcome)/ Kegiatan (output)	Target Kinerja dan Anggaran RKPD Tahun berjalan yang dievaluasi (2022)			Realisasi Capaian Kinerja dan Anggaran RKPD yang Dievaluasi (2022)		Tingkat Capaian Kinerja dan Realisasi Anggaran RKPD Tahun 2022 (%)		PD Penanggung jawab
				5			6		7=6/5*100%		
				K	Satuan K	Rp	K	Rp	K	Rp	
1	2	3	4								8
							Rata-rata capaian kinerja kegiatan (%)		50.00	9.40	-
							Predikat kinerja		R	SR	-
JUMLAH ANGGARAN DAN REALISASI PROGRAM				1,820,649,300.00	-	191,607,000.00	-	-	-	-	
							Rata-rata capaian kinerja Program (%)		50.00	9.27	-
							Predikat kinerja Program		R	SR	-
-	-	-	-	-	-	-	-	-	-	-	
JUMLAH ANGGARAN DAN REALISASI URUSAN PERENCANAAN				8,557,299,850.00	-	2,587,235,158.00	-	-	-	-	
							RATA-RATA CAPAIAN KINERJA PROGRAM URUSAN PERENCANAAN (%)		50.19	15.41	-
							PREDIKAT KINERJA URUSAN PERENCANAAN		R	SR	-
-	-	-	-	-	-	-	-	-	-	-	
-	-	-	-	-	-	-	-	-	-	-	
-	-	-	-	-	-	-	-	-	-	-	
-	-	-	-	-	-	-	-	-	-	-	
-	-	-	-	-	-	-	-	-	-	-	
-	-	-	-	-	-	-	-	-	-	-	
							Rata-rata capaian kinerja kegiatan (%)		-	-	-
							Predikat kinerja		SR	SR	-
-	-	-	-	-	-	-	-	-	-	-	
-	-	-	-	-	-	-	-	-	-	-	
-	-	-	-	-	-	-	-	-	-	-	
-	-	-	-	-	-	-	-	-	-	-	
							Rata-rata capaian kinerja kegiatan (%)		-	-	-
							Predikat kinerja		SR	SR	-
-	-	-	-	-	-	-	-	-	-	-	
-	-	-	-	-	-	-	-	-	-	-	
-	-	-	-	-	-	-	-	-	-	-	
-	-	-	-	-	-	-	-	-	-	-	
-	-	-	-	-	-	-	-	-	-	-	

No	Kode	Urusan/Bidang Urusan Pemerintahan Daerah Dan Program/Kegiatan	Indikator Kinerja Program (outcome)/ Kegiatan (output)	Target Kinerja dan Anggaran RKPD Tahun berjalan yang dievaluasi (2022)			Realisasi Capaian Kinerja dan Anggaran RKPD yang Dievaluasi (2022)		Tingkat Capaian Kinerja dan Realisasi Anggaran RKPD Tahun 2022 (%)		PD Penanggung jawab	
				K	Satuan K	Rp	K	Rp	K	Rp		
1	2	3	4	5			6		7=6/5*100%		8	
-	-	-	-	-	1.00	dokumen	167,968,800.00	0.25	1,335,600.00	25.00	0.80	-
-	-	-	-	-	1.00	dokumen	172,054,500.00	-	-	-	-	-
Rata-rata capaian kinerja kegiatan (%)									12.50	0.40	-	
Predikat kinerja									SR	SR	-	
-	-	-	-	-	100.00	persen	103,878,800.00	-	1,461,900.00	-	-	-
-	-	-	-	-	1.00	dokumen	103,878,800.00	0.25	1,461,900.00	25.00	1.41	-
-	-	-	-	-	-	dokumen	-	-	-	target tidak diisi	target tidak diisi	-
Rata-rata capaian kinerja kegiatan (%)									25.00	1.41	-	
Predikat kinerja									SR	SR	-	
JUMLAH ANGGARAN DAN REALISASI PROGRAM							684,374,030.00	-	2,797,500.00	-	-	-
Rata-rata capaian kinerja Program (%)									9.38	0.45	-	
Predikat kinerja Program									SR	SR	-	
-	-	-	-	-	-	-	-	-	-	-	-	
JUMLAH ANGGARAN DAN REALISASI URUSAN PENELITIAN DAN PENGEMBANGAN							684,374,030.00	-	2,797,500.00	-	-	-
RATA-RATA CAPAIAN KINERJA PROGRAM URUSAN PENELITIAN DAN PENGEMBANGAN (%)									9.38	0.45	-	
PREDIKAT KINERJA URUSAN PENELITIAN DAN PENGEMBANGAN									SR	SR	-	
-	-	-	-	-	-	-	-	-	-	-	-	
-	-	-	-	-	-	-	-	-	-	-	-	
-	-	-	-	-	100.00	%	5,681,388,800.00	-	2,108,299,922.00	-	-	BKPSDMD
-	-	-	-	-	100.00	%	26,000,000.00	-	-	-	-	-
-	-	-	-	-	4.00	dokumen	8,000,000.00	2.00	-	50.00	-	-
-	-	-	-	-	1.00	dokumen	2,000,000.00	0.50	-	50.00	-	-

No	Kode	Urusan/Bidang Urusan Pemerintahan Daerah Dan Program/Kegiatan	Indikator Kinerja Program (outcome)/ Kegiatan (output)	Target Kinerja dan Anggaran RKPD Tahun berjalan yang dievaluasi (2022)			Realisasi Capaian Kinerja dan Anggaran RKPD yang Dievaluasi (2022)		Tingkat Capaian Kinerja dan Realisasi Anggaran RKPD Tahun 2022 (%)		PD Penanggung jawab			
				K	Satuan K	Rp	K	Rp	7=6/5*100%					
1	2	3	4	5			6		7=6/5*100%		8			
				K	Satuan K	Rp	K	Rp	K	Rp				
-	-	-	-	-	-	Koordinasi dan Penyusunan Dokumen Perubahan RKA-SKPD	Jumlah Dokumen Perubahan Anggaran yang Tersusun	1.00	dokumen	2,000,000.00	0.50	-	50.00	-
-	-	-	-	-	-	Koordinasi dan Penyusunan Laporan Capaian Kinerja dan Ikhtisar Realisasi Kinerja SKPD	Jumlah Dokumen Laporan Pengendalian dan Realisasi Kinerja PD yang Tersusun	4.00	dokumen	8,000,000.00	2.00	-	50.00	-
-	-	-	-	-	-	Evaluasi Kinerja Perangkat Daerah	Jumlah Dokumen Laporan Evaluasi Kinerja PD yang Tersusun	3.00	dokumen	6,000,000.00	1.50	-	50.00	-
Rata-rata capaian kinerja kegiatan (%)									50.00	-				
Predikat kinerja									R	SR				
-	-	-	-	-	-	Administrasi Keuangan Perangkat Daerah	Terlaksananya pengelolaan Administrasi Keuangan Perangkat Daerah	100.00	%	3,410,000,000.00	-	1,530,955,811.00	-	-
-	-	-	-	-	-	Penyediaan Gaji dan Tunjangan ASN	Tersedianya gaji dan tunjangan ASN	14.00	bulan	3,400,000,000.00	7.00	1,530,955,811.00	50.00	45.03
-	-	-	-	-	-	Koordinasi dan Penyusunan Laporan Keuangan Akhir Tahun SKPD	Jumlah Dokumen Laporan Keuangan Akhir Tahun PD yang Tersusun	1.00	dokumen	2,000,000.00	1.00	-	100.00	-
-	-	-	-	-	-	Koordinasi dan Penyusunan Laporan Keuangan Bulanan/Triwulan/Semesteran SKPD	Jumlah Dokumen Laporan Keuangan Bulanan/Triwulan/Semesteran PD yang Tersusun	2.00	dokumen	4,000,000.00	1.00	-	50.00	-
-	-	-	-	-	-	Penyusunan Pelaporan dan Analisis Prognosis Realisasi Anggaran	Jumlah Dokumen Laporan Analisis Prognosis Realisasi Anggaran PD yang Tersusun	2.00	dokumen	4,000,000.00	1.00	-	50.00	-
Rata-rata capaian kinerja kegiatan (%)									62.50	11.26				
Predikat kinerja									R	SR				
-	-	-	-	-	-	Administrasi Barang Milik Daerah pada Perangkat Daerah	Terlaksananya pengelolaan Administrasi Barang Milik Daerah pada Perangkat Daerah	100.00	%	6,000,000.00	-	-	-	-
-	-	-	-	-	-	Penatausahaan Barang Milik Daerah pada SKPD	Jumlah Dokumen Penatausahaan Barang Milik Daerah pada SKPD	3.00	dokumen	6,000,000.00	3.00	-	100.00	-
Rata-rata capaian kinerja kegiatan (%)									100.00	-				
Predikat kinerja									ST	SR				
-	-	-	-	-	-	Administrasi Kepegawaian Perangkat Daerah	Terlaksananya pengelolaan Administrasi Kepegawaian Perangkat Daerah	100.00	%	56,295,000.00	-	-	-	-
-	-	-	-	-	-	Peningkatan Sarana dan Prasarana Disiplin Pegawai	Pemeliharaan Rutin/Berkala Mesin/Kartu Absensi	30.00	unit	15,000,000.00	-	-	-	-
-	-	-	-	-	-	Pendataan dan Pengolahan Administrasi Kepegawaian	Terkelolanya Administrasi Kepegawaian Perangkat Daerah	12.00	bulan	10,000,000.00	6.00	-	50.00	-

No	Kode	Urusan/Bidang Urusan Pemerintahan Daerah Dan Program/Kegiatan	Indikator Kinerja Program (outcome)/ Kegiatan (output)	Target Kinerja dan Anggaran RKPD Tahun berjalan yang dievaluasi (2022)			Realisasi Capaian Kinerja dan Anggaran RKPD yang Dievaluasi (2022)		Tingkat Capaian Kinerja dan Realisasi Anggaran RKPD Tahun 2022 (%)		PD Penanggung jawab			
				K	Satuan K	Rp	K	Rp	7=6/5*100%					
1	2	3	4	5			6		7=6/5*100%		8			
				K	Satuan K	Rp	K	Rp	K	Rp				
-	-	-	-	-	-	Sosialisasi Peraturan Perundang-Undangan	Jumlah Peserta Sosialisasi	45.00	orang	18,900,000.00	-	-	-	-
-	-	-	-	-	-	Bimbingan Teknis Implementasi Peraturan Perundang-Undangan	Jumlah Peserta Bimtek	30.00	orang	12,395,000.00	-	-	-	-
Rata-rata capaian kinerja kegiatan (%)									12.50	-				
Predikat kinerja									SR	SR				
-	-	-	-	-	-	Administrasi Umum Perangkat Daerah	Terlaksananya pengelolaan Administrasi Umum Perangkat Daerah	100.00	%	760,590,000.00	-	125,927,253.00	-	-
-	-	-	-	-	-	Penyediaan Komponen Instalasi Listrik/Penerangan Bangunan Kantor	Tersedianya Komponen- komponen Listrik	12.00	bulan	34,950,000.00	6.00	1,800,000.00	50.00	5.15
-	-	-	-	-	-	Penyediaan Peralatan Rumah Tangga	Tersedianya Alat-alat Rumah Tangga	1.00	paket	72,540,000.00	0.60	990,000.00	60.00	1.36
-	-	-	-	-	-	Penyediaan Bahan Logistik Kantor	Tersedianya Bahan Logistik Kantor	12.00	bulan	50,000,000.00	6.00	9,396,800.00	50.00	18.79
-	-	-	-	-	-	Penyediaan Barang Cetak dan Penggandaan	Tersedianya Barang Cetak dan Penggandaan	12.00	bulan	46,500,000.00	6.00	2,852,000.00	50.00	6.13
-	-	-	-	-	-	Penyediaan Bahan Bacaan dan Peraturan Perundang-undangan	Tersedianya Bahan Bacaan surat kabar dan Majalah	12.00	bulan	5,000,000.00	6.00	810,000.00	50.00	16.20
-	-	-	-	-	-	Penyediaan Bahan/Material	Tersedianya Alat Tulis Kantor dan Alat Kebersihan/Bahan Pembersihan	12.00	bulan	86,600,000.00	6.00	15,988,500.00	50.00	18.46
-	-	-	-	-	-	Penyelenggaraan Rapat Koordinasi dan Konsultasi SKPD	Tersedianya Biaya Perjalanan Dinas Dalam dan Luar Daerah	12.00	bulan	462,500,000.00	6.00	94,089,953.00	50.00	20.34
-	-	-	-	-	-	Penatausahaan Arsip Dinamis pada SKPD	Tersedianya Arsip Dinamis PD	12.00	bulan	2,500,000.00	6.00	-	50.00	-
Rata-rata capaian kinerja kegiatan (%)									51.25	10.81				
Predikat kinerja									R	SR				
-	-	-	-	-	-	Penyediaan Jasa Penunjang Urusan Pemerintahan Daerah	Tersedianya Jasa Penunjang Urusan Pemerintahan Daerah	100.00	%	1,063,753,800.00	-	451,416,858.00	-	-
-	-	-	-	-	-	Penyediaan Jasa Surat Menyurat	Tersedianya Jasa Surat Menyurat	12.00	bulan	2,000,000.00	6.00	685,500.00	50.00	34.28
-	-	-	-	-	-	Penyediaan Jasa Komunikasi, Sumber Daya Air dan Listrik	Pembayaran Tagihan Telepon/Internet, Listrik dan Air	12.00	bulan	300,400,000.00	6.00	96,104,358.00	50.00	31.99
-	-	-	-	-	-	Penyediaan Jasa Peralatan dan Perlengkapan Kantor	Terpeliharanya peralatan dan perlengkapan kantor	12.00	bulan	48,563,800.00	6.00	4,627,000.00	50.00	9.53
-	-	-	-	-	-	Penyediaan Jasa Pelayanan Umum Kantor	Tersedianya pembayaran jasa pelayanan umum kantor	12.00	Laporan	712,790,000.00	6.00	350,000,000.00	50.00	49.10
-	-	-	-	-	-	-	Tersedianya Jasa Kebersihan (outsourcing)	1.00	tahun	-	-	-	-	-
Rata-rata capaian kinerja kegiatan (%)									50.00	31.22				
Predikat kinerja									R	SR				

No	Kode	Urusan/Bidang Urusan Pemerintahan Daerah Dan Program/Kegiatan	Indikator Kinerja Program (outcome)/ Kegiatan (output)	Target Kinerja dan Anggaran RKPD Tahun berjalan yang dievaluasi (2022)			Realisasi Capaian Kinerja dan Anggaran RKPD yang Dievaluasi (2022)		Tingkat Capaian Kinerja dan Realisasi Anggaran RKPD Tahun 2022 (%)		PD Penanggung jawab			
				K	Satuan K	Rp	K	Rp	7=6/5*100%					
1	2	3	4	5			6		7=6/5*100%		8			
				K	Satuan K	Rp	K	Rp	K	Rp				
-	-	-	-	-	-	Pemeliharaan Barang Milik Daerah Penunjang Urusan Pemerintahan Daerah	Terpeliharanya Barang Milik Daerah Penunjang Urusan Pemerintahan Daerah	100.00	Persen	358,750,000.00	-	-	-	-
-	-	-	-	-	-	Penyediaan Jasa Pemeliharaan, Biaya Pemeliharaan, dan Pajak Kendaraan Perorangan Dinas atau Kendaraan Dinas Jabatan	Tersedianya Jasa Pemeliharaan, Biaya Pemeliharaan dan Pajak Kendaraan Dinas dan Kepala Badan	1.00	unit	39,250,000.00	-	-	-	-
-	-	-	-	-	-	Penyediaan Jasa Pemeliharaan, Biaya Pemeliharaan, Pajak dan Perizinan Kendaraan Dinas Operasional atau Lapangan	Tersedianya Jasa Pemeliharaan, Biaya Pemeliharaan dan Pajak Kendaraan Operasional atau Lapangan	13.00	unit	75,500,000.00	-	-	-	-
-	-	-	-	-	-	Pemeliharaan/Rehabilitasi Gedung Kantor dan Bangunan Lainnya	Terpeliharanya Gedung Kantor atau Bangunan Lainnya	4.00	unit	150,000,000.00	-	-	-	-
-	-	-	-	-	-	Pemeliharaan/Rehabilitasi Sarana dan Prasarana Gedung Kantor atau Bangunan Lainnya	Terpeliharanya Sarana dan Prasarana Gedung Kantor atau Bangunan Lainnya	207.00	unit	94,000,000.00	-	-	-	-
Rata-rata capaian kinerja kegiatan (%)										-	-			
Predikat kinerja										SR	SR			
JUMLAH ANGGARAN DAN REALISASI PROGRAM						5,681,388,800.00	-	2,108,299,922.00	-	-				
Rata-rata capaian kinerja Program (%)										46.61	7.61			
Predikat kinerja Program										SR	SR			
-	-	-	-	-	-	PROGRAM KEPEGAWAIAN DAERAH	Terwujudnya peningkatan kualitas data dan sistem informasi ASN daerah	70.00	%	1,622,846,500.00	-	355,242,750.00	-	-
-	-	-	-	-	-	-	TERwujudnya pelayanan prima di bidang kepegawaian	80.00	%	-	-	-	-	-
-	-	-	-	-	-	-	Persentase capaian penilaian kinerja ASN	85.00	%	-	-	-	-	-
-	-	-	-	-	-	Pengadaan, Pemberhentian dan Informasi Kepegawaian ASN	Persentase pemenuhan pegawai ASN yang sesuai dengan kebutuhan dan formasi	20.00	%	590,585,000.00	-	75,155,000.00	-	-
-	-	-	-	-	-	Penyusunan Rencana Kebutuhan, Jenis dan Jumlah Jabatan untuk Pelaksanaan Pengadaan ASN	Jumlah Dokumen Rencana Kebutuhan, Jenis dan Jumlah Jabatan untuk Pengadaan ASN	1.00	dokumen	18,465,000.00	0.50	-	50.00	-
-	-	-	-	-	-	Koordinasi dan Fasilitasi Pengadaan PNS dan PPK	CPNS dan CP3K lulus Seleksi Pengadaan ASN	400.00	orang	234,069,000.00	0.15	-	0.04	-
-	-	-	-	-	-	Evaluasi Pengadaan ASN dan Pengadaan ASN	Jumlah Dokumen Evaluasi Pengadaan ASN	1.00	dokumen	10,728,000.00	-	-	-	-
-	-	-	-	-	-	Koordinasi Pelaksanaan Administrasi Pemberhentian	Terlaksananya Administrasi Pemberhentian	100.00	orang	25,916,000.00	45.00	9,805,000.00	45.00	37.83
-	-	-	-	-	-	Evaluasi Pemberhentian ASN	Jumlah Dokumen Evaluasi Pemberhentian ASN	1.00	dokumen	19,022,000.00	-	-	-	-
-	-	-	-	-	-	Fasilitasi Lembaga Profesi ASN	Terfasilitasinya Lembaga Profesi ASN	1.00	lembaga	99,795,000.00	0.50	-	50.00	-

No	Kode	Urusan/Bidang Urusan Pemerintahan Daerah Dan Program/Kegiatan	Indikator Kinerja Program (outcome)/ Kegiatan (output)	Target Kinerja dan Anggaran RKPD Tahun berjalan yang dievaluasi (2022)			Realisasi Capaian Kinerja dan Anggaran RKPD yang Dievaluasi (2022)		Tingkat Capaian Kinerja dan Realisasi Anggaran RKPD Tahun 2022 (%)		PD Penanggung jawab			
				5			6		7=6/5*100%					
1	2	3	4	K	Satuan K	Rp	K	Rp	K	Rp	8			
-	-	-	-	-	-	Pengelolaan Sistem Informasi Kepegawaian	Terkelolanya Sistem Informasi Kepegawaian	1.00	SAPK	29,300,000.00	0.50	5,600,000.00	50.00	19.11
-	-	-	-	-	-	Pengelolaan Data Kepegawaian	Terkelolanya Data Kepegawaian	1.00	Aplikasi	153,290,000.00	0.50	59,750,000.00	50.00	38.98
Rata-rata capaian kinerja kegiatan (%)									30.63	11.99				
Predikat kinerja									SR	SR				
-	-	-	-	-	-	Mutasi dan Promosi ASN	Persentase pengisian JPT, administrator dan pengawas secara terbuka kompetitif	70.00	%	367,777,500.00	-	48,858,300.00	-	-
-	-	-	-	-	-	Pengelolaan Mutasi ASN	Terkelolanya Mutasi ASN	3.00	kali	19,540,000.00	-	-	-	-
-	-	-	-	-	-	Pengelolaan Kenaikan Pangkat ASN	Terkelolanya Kenaikan Pangkat ASB	2.00	periode	30,096,000.00	1.10	12,045,000.00	55.00	40.02
-	-	-	-	-	-	Pengelolaan Promosi ASN	Terkelolanya Promosi ASN	4.00	kali	318,141,500.00	2.15	36,813,300.00	53.75	11.57
Rata-rata capaian kinerja kegiatan (%)									36.25	17.20				
Predikat kinerja									SR	SR				
-	-	-	-	-	-	Pengembangan Kompetensi ASN	Persentase peningkatan kompetensi ASN	15.00	%	423,015,000.00	-	184,214,150.00	-	-
-	-	-	-	-	-	Pengelolaan Assessment Center	Jumlah Aparatur yang mengikuti Assessment Center/Talent Poll	50.00	orang	184,730,400.00	100.00	167,375,000.00	200.00	90.61
-	-	-	-	-	-	Pengelolaan Pendidikan Lanjutan ASN	Terfasilitasinya pendidikan lanjutan bagi ASN	36.00	orang	140,860,000.00	-	-	-	-
-	-	-	-	-	-	Sosialisasi dan Penyebaran Informasi Jabatan Fungsional ASN	Jumlah Sosialisasi dan Penyebaran informasi Jabatan Fungsional ASN	2.00	kali	47,757,100.00	1.00	16,839,150.00	50.00	35.26
-	-	-	-	-	-	Pembinaan Jabatan Fungsional ASN	Jumlah pegawai yang mengikuti pembinaan Jabatan Fungsional ASN	32.00	OPD	20,562,500.00	-	-	-	-
-	-	-	-	-	-	Fasilitasi Pengembangan Karir dalam Jabatan Fungsional	Jumlah Pegawai yang difasilitasi Pengembangan Jabatan Fungsional melalui ujikom/inpasing	25.00	orang	20,490,000.00	-	-	-	-
-	-	-	-	-	-	Evaluasi Pengembangan Jabatan Fungsional	Jumlah Dokumen Evaluasi Pengembangan Jabatan Fungsional	1.00	dokumen	8,615,000.00	-	-	-	-
Rata-rata capaian kinerja kegiatan (%)									41.67	20.98				
Predikat kinerja									SR	SR				
-	-	-	-	-	-	Penilaian dan Evaluasi Kinerja Aparatur	Terlaksananya penilaian kinerja ASN yang objektif dan terukur	75.00	%	241,469,000.00	-	47,015,300.00	-	-
-	-	-	-	-	-	Pelaksanaan Penilaian dan Evaluasi Kinerja Aparatur	Terlaksananya Penilaian dan Evaluasi Kinerja Aparatur	31.00	OPD	84,045,000.00	31.00	26,861,000.00	100.00	31.96

No	Kode	Urusan/Bidang Urusan Pemerintahan Daerah Dan Program/Kegiatan	Indikator Kinerja Program (outcome)/ Kegiatan (output)	Target Kinerja dan Anggaran RKPD Tahun berjalan yang dievaluasi (2022)			Realisasi Capaian Kinerja dan Anggaran RKPD yang Dievaluasi (2022)		Tingkat Capaian Kinerja dan Realisasi Anggaran RKPD Tahun 2022 (%)		PD Penanggung jawab			
				K	Satuan K	Rp	K	Rp	7=6/5*100%					
1	2	3	4	5			6		7=6/5*100%		8			
				K	Satuan K	Rp	K	Rp	K	Rp				
-	-	-	-	-	-	Pengelolaan Tanda Jasa Bagi Pegawai	Terlaksananya Pemberian Tanda Jasa Karya Satya Lancana	50.00	orang	12,840,000.00	20.00	1,874,300.00	40.00	14.60
-	-	-	-	-	-	Pembinaan Disiplin ASN	Jumlah perangkat daerah yang dimonitoring	31.00	OPD	41,295,000.00	31.00	6,275,000.00	100.00	15.20
-	-	-	-	-	-	Pengelolaan Penyelesaian Pelanggaran Disiplin ASN	Jumlah penyelesaian pelanggaran Disiplin ASN	8.00	kasus	48,360,000.00	4.00	5,830,000.00	50.00	12.06
-	-	-	-	-	-	Pelayanan Proses Izin Perceraian Pegawai	Jumlah Pelayanan Proses Izin Perceraian Pegawai	10.00	kasus	46,139,000.00	3.00	6,175,000.00	30.00	13.38
-	-	-	-	-	-	Evaluasi Disiplin ASN	Jumlah Dokumen Evaluasi Disiplin ASN	1.00	dokumen	8,790,000.00	-	-	-	-
Rata-rata capaian kinerja kegiatan (%)									53.33	14.53				
Predikat kinerja									R	SR				
JUMLAH ANGGARAN DAN REALISASI PROGRAM						1,622,846,500.00	-	355,242,750.00	-	-				
Rata-rata capaian kinerja Program (%)									40.47	16.17				
Predikat kinerja Program									SR	SR				
-	-	-	-	-	-	PENDIDIKAN DAN PELATIHAN	-	-	-	-	-	-	-	-
-	-	-	-	-	-	PROGRAM PENGEMBANGAN SUMBER DAYA MANUSIA	Persentase ASN yang mengikuti pengembangan kompetensi	35.00	%	1,160,889,500.00	-	95,110,000.00	-	-
-	-	-	-	-	-	Pengembangan Kompetensi Teknis	Persentase ASN yang mengikuti pendidikan dan pelatihan teknis formal	10.00	%	220,778,000.00	-	-	-	-
-	-	-	-	-	-	Penyusunan Kebijakan Teknis dan Rencana Pengembangan Kompetensi Teknis Umum, Inti, dan Pilihan bagi Jabatan Administrasi Penyelenggara Urusan Pemerintahan Konkuren, Perangkat Daerah Penunjang, dan Urusan Pemerintahan Umum	Jumlah Dokumen Pemetaan Kebutuhan Diklat ASN	4.00	dokumen	49,543,000.00	0.50	-	12.50	-
-	-	-	-	-	-	Penyelenggaraan Pengembangan Kompetensi Teknis Umum, Inti, dan Pilihan bagi Jabatan Administrasi Penyelenggara Urusan Pemerintahan Konkuren, Perangkat Daerah Penunjang, dan Urusan Pemerintahan Umum	Jumlah PNS yang mengikuti Pendidikan dan Pelatihan Teknis dan Fasilitas Biaya Diklat ASN	25.00	orang	166,937,500.00	-	-	-	-
-	-	-	-	-	-	Pembinaan, Pengoordinasian, Fasilitasi, Pemantauan, Evaluasi, dan Pelaporan Pengembangan Kompetensi Teknis Umum, Inti, dan Pilihan bagi Jabatan Administrasi Penyelenggara Urusan Pemerintahan Konkuren, Perangkat Daerah Penunjang, dan Urusan Pemerintahan Um	Jumlah perangkat daerah yang dimonitoring	32.00	OPD	4,297,500.00	-	-	-	-
Rata-rata capaian kinerja kegiatan (%)									4.17	-				
Predikat kinerja									SR	SR				

No	Kode	Urusan/Bidang Urusan Pemerintahan Daerah Dan Program/Kegiatan	Indikator Kinerja Program (outcome)/ Kegiatan (output)	Target Kinerja dan Anggaran RKPD Tahun berjalan yang dievaluasi (2022)			Realisasi Capaian Kinerja dan Anggaran RKPD yang Dievaluasi (2022)		Tingkat Capaian Kinerja dan Realisasi Anggaran RKPD Tahun 2022 (%)		PD Penanggung jawab			
				K	Satuan K	Rp	K	Rp	K	Rp				
1	2	3	4	5			6		7=6/5*100%		8			
				K	Satuan K	Rp	K	Rp	K	Rp				
-	-	-	-	-	Sertifikasi, Kelembagaan, Pengembangan Kompetensi Manajerial dan Fungsional	Persentase ASN yang mengikuti pendidikan dan pelatihan kompetensi manajerial dan fungsional	15.00	%	940,111,500.00	-	95,110,000.00	-	-	
-	-	-	-	-	Penyusunan Kebijakan Teknis dan Rencana Sertifikasi Kompetensi, Pengelolaan Kelembagaan, Tenaga Pengembang Kompetensi, Sumber Belajar, Kerjasama, Pengembangan Kompetensi Pimpinan Daerah, Jabatan Pimpinan Tinggi, Kepemimpinan dan Prajabatan, Sertajabatan Fu	Jumlah Dokumen Pemetaan Kebutuhan Diklat Kepemimpinan dan Fungsional ASN	1.00	dokumen	11,877,500.00	0.50	5,975,000.00	50.00	50.31	
-	-	-	-	-	Penyelenggaraan Pengembangan Kompetensi bagi Pimpinan Daerah, Jabatan Pimpinan Tinggi, Jabatan Fungsional, Kepemimpinan, dan Prajabatan	Jumlah CPNS yang mengikuti Pendidikan dan Pelatihan Prajabatan, Jumlah Aparatur yang mengikuti Diklat PIM IV, Jumlah Aparatur yang mengikuti Diklat Fungsional	345.00	orang	919,586,500.00	14.00	89,135,000.00	4.06	9.69	
-	-	-	-	-	Pembinaan, Pengoordinasian, Fasilitasi, Pemantauan, Evaluasi, dan Pelaporan Pelaksanaan Sertifikasi, Pengelolaan Kelembagaan dan Tenaga Pengembang Kompetensi, Pengelolaan Sumber Belajar, dan Kerjasama, serta Pengembangan Kompetensi Pimpinan Daerah, Jabata	Jumlah SKPD/Unit Kerja yang dimonitoring	32.00	OPD	8,647,500.00	-	-	-	-	
Rata-rata capaian kinerja kegiatan (%)									18.02	20.00				
Predikat kinerja									SR	SR				
JUMLAH ANGGARAN DAN REALISASI PROGRAM						1,160,889,500.00	-	95,110,000.00	-	-				
Rata-rata capaian kinerja Program (%)									11.09	10.00				
Predikat kinerja Program									SR	SR				
-	-	-	-	-	-	-	-	-	-	-	-	-		
JUMLAH ANGGARAN DAN REALISASI URUSAN KEPEGAWAIAN						8,465,124,800.00	-	2,558,652,672.00	-	-				
RATA-RATA CAPAIAN KINERJA PROGRAM URUSAN KEPEGAWAIAN (%)									32.72	11.26				
PREDIKAT KINERJA URUSAN KEPEGAWAIAN									SR	SR				
-	-	-	-	-	KEUANGAN	-	-	-	-	-	-	-		
-	-	-	-	-	PROGRAM PENUNJANG URUSAN PEMERINTAHAN DAERAH KABUPATEN/KOTA	Terpenuhinya kebutuhan penunjang Pemerintahan Daerah	100.00	%	5,987,967,987.00	-	2,348,199,749.00	-	-	BPKAD
-	-	-	-	-	Perencanaan, Penganggaran, dan Evaluasi Kinerja Perangkat Daerah	Terlaksananya Perencanaan, Penganggaran, dan Evaluasi Kinerja Perangkat Daerah	100.00	%	26,000,000.00	-	800,000.00	-	-	
-	-	-	-	-	Penyusunan Dokumen Perencanaan Perangkat Daerah	Jumlah dokumen perencanaan yang tersusun	4.00	dokumen	8,000,000.00	3.00	-	75.00	-	

No	Kode	Urusan/Bidang Urusan Pemerintahan Daerah Dan Program/Kegiatan	Indikator Kinerja Program (outcome)/ Kegiatan (output)	Target Kinerja dan Anggaran RKPD Tahun berjalan yang dievaluasi (2022)			Realisasi Capaian Kinerja dan Anggaran RKPD yang Dievaluasi (2022)		Tingkat Capaian Kinerja dan Realisasi Anggaran RKPD Tahun 2022 (%)		PD Penanggung jawab
				K	Satuan K	Rp	K	Rp	K	Rp	
1	2	3	4	5			6		7=6/5*100%		8
-	-	-	-	K	Satuan K	Rp	K	Rp	K	Rp	-
-	-	-	-	1.00	dokumen	2,000,000.00	0.65	-	65.00	-	-
-	-	-	-	1.00	dokumen	2,000,000.00	0.70	-	70.00	-	-
-	-	-	-	4.00	dokumen	8,000,000.00	3.00	-	75.00	-	-
-	-	-	-	3.00	dokumen	6,000,000.00	3.00	800,000.00	100.00	13.33	-
Rata-rata capaian kinerja kegiatan (%)									77.00	2.67	-
Predikat kinerja									T	SR	-
-	-	-	-	100.00	%	3,510,000,000.00	-	1,621,217,262.00	-	-	-
-	-	-	-	14.00	bulan	3,500,000,000.00	7.00	1,620,817,262.00	50.00	46.31	-
-	-	-	-	1.00	dokumen	2,000,000.00	1.00	400,000.00	100.00	20.00	-
-	-	-	-	2.00	dokumen	4,000,000.00	1.00	-	50.00	-	-
-	-	-	-	2.00	dokumen	4,000,000.00	-	-	-	-	-
Rata-rata capaian kinerja kegiatan (%)									50.00	16.58	-
Predikat kinerja									R	SR	-
-	-	-	-	100.00	%	6,000,000.00	-	-	-	-	-
-	-	-	-	3.00	dokumen	6,000,000.00	2.00	-	66.67	-	-
Rata-rata capaian kinerja kegiatan (%)									66.67	-	-
Predikat kinerja									S	SR	-
-	-	-	-	100.00	%	10,000,000.00	-	800,000.00	-	-	-
-	-	-	-	12.00	bulan	10,000,000.00	6.00	800,000.00	50.00	8.00	-
Rata-rata capaian kinerja kegiatan (%)									50.00	8.00	-

No	Kode	Urusan/Bidang Urusan Pemerintahan Daerah Dan Program/Kegiatan	Indikator Kinerja Program (outcome)/ Kegiatan (output)	Target Kinerja dan Anggaran RKPD Tahun berjalan yang dievaluasi (2022)			Realisasi Capaian Kinerja dan Anggaran RKPD yang Dievaluasi (2022)		Tingkat Capaian Kinerja dan Realisasi Anggaran RKPD Tahun 2022 (%)		PD Penanggung jawab			
				K	Satuan K	Rp	K	Rp	7=6/5*100%					
1	2	3	4	5			6		7=6/5*100%		8			
				K	Satuan K	Rp	K	Rp	K	Rp				
									Predikat kinerja		-			
-	-	-	-	-	-	-	-	-	-	-	-			
Administrasi Umum Perangkat Daerah			Terlaksananya pengelolaan Administrasi Umum Perangkat Daerah	100.00	%	970,289,987.00	-	226,567,045.00	-	-	-			
-	-	-	-	-	-	-	12.00	bulan	9,000,000.00	6.00	800,000.00	50.00	8.89	-
-	-	-	-	-	-	-	3.00	jenis	350,000,000.00	-	-	-	-	-
-	-	-	-	-	-	-	12.00	bulan	5,000,000.00	6.00	495,000.00	50.00	9.90	-
-	-	-	-	-	-	-	12.00	bulan	73,994,546.00	6.00	23,324,720.00	50.00	31.52	-
-	-	-	-	-	-	-	12.00	bulan	40,000,000.00	6.00	3,584,250.00	50.00	8.96	-
-	-	-	-	-	-	-	12.00	bulan	4,800,000.00	6.00	1,260,000.00	50.00	26.25	-
-	-	-	-	-	-	-	12.00	bulan	59,995,441.00	6.00	16,373,600.00	50.00	27.29	-
-	-	-	-	-	-	-	12.00	bulan	425,000,000.00	6.00	180,729,475.00	50.00	42.52	-
-	-	-	-	-	-	-	12.00	bulan	2,500,000.00	6.00	-	50.00	-	-
									Rata-rata capaian kinerja kegiatan (%)		44.44	17.26	-	
									Predikat kinerja		SR	SR	-	
-	-	-	-	-	-	-	100.00	%	50,000,000.00	-	-	-	-	-
Pengadaan Barang Milik Daerah Penunjang Urusan Pemerintah Daerah			Terpenuhinya Barang Milik Daerah Penunjang Urusan Pemerintah Daerah	100.00	%	50,000,000.00	-	-	-	-	-	-	-	
-	-	-	-	-	-	-	1.00	paket	50,000,000.00	-	-	-	-	-
									Rata-rata capaian kinerja kegiatan (%)		-	-	-	
									Predikat kinerja		SR	SR	-	
-	-	-	-	-	-	-	100.00	%	1,045,788,000.00	-	484,027,142.00	-	-	-
Penyediaan Jasa Penunjang Urusan Pemerintahan Daerah			Tersedianya Jasa Penunjang Urusan Pemerintahan Daerah	100.00	%	1,045,788,000.00	-	484,027,142.00	-	-	-	-	-	
-	-	-	-	-	-	-	12.00	bulan	2,000,000.00	6.00	240,000.00	50.00	12.00	-
-	-	-	-	-	-	-	12.00	bulan	109,800,000.00	6.00	33,482,142.00	50.00	30.49	-
-	-	-	-	-	-	-	3.00	jenis	14,588,000.00	2.00	-	66.67	-	-

No	Kode	Urusan/Bidang Urusan Pemerintahan Daerah Dan Program/Kegiatan	Indikator Kinerja Program (outcome)/ Kegiatan (output)	Target Kinerja dan Anggaran RKPD Tahun berjalan yang dievaluasi (2022)			Realisasi Capaian Kinerja dan Anggaran RKPD yang Dievaluasi (2022)		Tingkat Capaian Kinerja dan Realisasi Anggaran RKPD Tahun 2022 (%)		PD Penanggung jawab				
				K	Satuan K	Rp	K	Rp	K	Rp					
1	2	3	4	5			6		7=6/5*100%		8				
				K	Satuan K	Rp	K	Rp	K	Rp					
-	-	-	-	-	-	Penyediaan Jasa Pelayanan Umum Kantor	Tersedianya pembayaran jasa pelayanan umum kantor, PHL sebanyak 30 orang (S2 1, SI 13, D3 2, SMA 14)	360.00	OB	919,400,000.00	180.00	450,305,000.00	50.00	48.98	-
Rata-rata capaian kinerja kegiatan (%)									54.17	22.87	-				
Predikat kinerja									R	SR	-				
-	-	-	-	-	-	Pemeliharaan Barang Milik Daerah Penunjang Urusan Pemerintahan Daerah	Terpeliharanya Barang Milik Daerah Penunjang Urusan Pemerintahan Daerah	100.00	%	369,890,000.00	-	14,788,300.00	-	-	-
-	-	-	-	-	-	Penyediaan Jasa Pemeliharaan, Biaya Pemeliharaan, dan Pajak Kendaraan Perorangan Dinas atau Kendaraan Dinas Jabatan	Tersedianya Jasa Pemeliharaan, Biaya Pemeliharaan, dan Pajak Kendaraan Perorangan Dinas atau Kendaraan Dinas Jabatan	1.00	unit	39,750,000.00	-	-	-	-	-
-	-	-	-	-	-	Penyediaan Jasa Pemeliharaan, Biaya Pemeliharaan, Pajak dan Perizinan Kendaraan Dinas Operasional atau Lapangan	Tersedianya Jasa Pemeliharaan, Biaya Pemeliharaan, Pajak dan Perizinan Kendaraan Dinas Operasional atau Lapangan (4 mobil ,12 unit motor)	16.00	unit	150,140,000.00	8.00	9,788,300.00	50.00	6.52	-
-	-	-	-	-	-	Pemeliharaan/Rehabilitasi Gedung Kantor dan Bangunan Lainnya	Terlaksananya Pemeliharaan/ Rehabilitasi Gedung Kantor dan Bangunan Lainnya	3.00	gedung	165,000,000.00	-	-	-	-	-
-	-	-	-	-	-	Pemeliharaan/Rehabilitasi Sarana dan Prasarana Gedung Kantor atau Bangunan Lainnya	Terlaksananya Pemeliharaan/Rehabilitasi Sarana dan Prasarana Gedung Kantor atau Bangunan Lainnya	15.00	unit	15,000,000.00	8.00	5,000,000.00	53.33	33.33	-
Rata-rata capaian kinerja kegiatan (%)									25.83	9.96	-				
Predikat kinerja									SR	SR	-				
JUMLAH ANGGARAN DAN REALISASI PROGRAM						5,987,967,987.00	-	2,348,199,749.00	-	-	-				
Rata-rata capaian kinerja Program (%)									46.01	9.67	-				
Predikat kinerja Program									SR	SR	-				
-	-	-	-	-	-	PROGRAM PENGELOLAAN KEUANGAN DAERAH	Menurunnya temuan atas Audit BPK terhadap LKD Pemda	6.00	temuan	114,881,037,840.00	-	93,536,013,046.00	-	-	-
-	-	-	-	-	-	Koordinasi dan Penyusunan Rencana Anggaran Daerah	Terlaksananya penyusunan Rencana Anggaran Daerah Kabupaten Bangka Barat sesuai peraturan perundang-undangan	100.00	%	1,391,942,400.00	-	143,053,050.00	-	-	-

No	Kode	Urusan/Bidang Urusan Pemerintahan Daerah Dan Program/Kegiatan	Indikator Kinerja Program (outcome)/ Kegiatan (output)	Target Kinerja dan Anggaran RKPD Tahun berjalan yang dievaluasi (2022)			Realisasi Capaian Kinerja dan Anggaran RKPD yang Dievaluasi (2022)		Tingkat Capaian Kinerja dan Realisasi Anggaran RKPD Tahun 2022 (%)		PD Penanggung jawab				
				5			6		7=6/5*100%						
1	2	3	4	K	Satuan K	Rp	K	Rp	K	Rp	8				
-	-	-	-	-	-	Koordinasi dan Penyusunan KUA dan PPAS	Jumlah Dokumen KUA / PPAS APBD Kabupaten Bangka Barat yang tersusun	2.00	dokumen	153,240,000.00	1.25	2,880,000.00	62.50	1.88	-
-	-	-	-	-	-	Koordinasi dan Penyusunan Perubahan KUA dan Perubahan PPAS	Jumlah Dokumen KUA / PPAS APBD Perubahan Kabupaten Bangka Barat yang tersusun	2.00	dokumen	155,332,100.00	-	-	-	-	-
-	-	-	-	-	-	Koordinasi, Penyusunan dan Verifikasi RKA-SKPD	Jumlah RKA SKPD yang tersusun	30.00	dokumen	49,680,000.00	-	-	-	-	-
-	-	-	-	-	-	Koordinasi, Penyusunan dan Verifikasi Perubahan RKA-SKPD	Jumlah Perubahan RKA SKPD yang tersusun	30.00	dokumen	49,680,000.00	8.00	-	26.67	-	-
-	-	-	-	-	-	Koordinasi, Penyusunan dan Verifikasi DPA-SKPD	Jumlah Dokumen Pelaksanaan Anggaran (DPA) yang tersusun	30.00	dokumen	50,460,000.00	-	-	-	-	-
-	-	-	-	-	-	Koordinasi, Penyusunan dan Verifikasi Perubahan DPA-SKPD	Jumlah Dokumen Perubahan Pelaksanaan Anggaran (DPPA) yang tersusun	30.00	dokumen	57,072,500.00	8.00	-	26.67	-	-
-	-	-	-	-	-	Koordinasi dan Penyusunan Peraturan Daerah tentang APBD dan Peraturan Kepala Daerah tentang Penjabaran APBD	Jumlah Peraturan Daerah Tentang APBD Kabupaten Bangka Barat yang tersusun Jumlah Peraturan KDH Tentang APBD Kabupaten Bangka Barat yang tersusun	1.00	perda	298,571,000.00	-	-	-	-	-
-	-	-	-	-	-	Koordinasi dan Penyusunan Peraturan Daerah tentang Perubahan APBD dan Peraturan Kepala Daerah tentang Penjabaran Perubahan APBD	Jumlah Peraturan Daerah Tentang Perubahan APBD Kabupaten Bangka Barat yang tersusun Jumlah Peraturan KDH Tentang Penjabaran Perubahan APBD Kabupaten Bangka Barat yang tersusun	1.00	perda	299,952,800.00	0.45	97,118,000.00	45.00	32.38	-
-	-	-	-	-	-	Koordinasi dan Penyusunan Regulasi serta Kebijakan Bidang Anggaran	Jumlah Dokumen Analisis Standar Belanja (ASB) Kabupaten Bangka Barat yang tersusun Jumlah Peraturan dan kebijakan pelaksanaan APBD yang tersusun	1.00	dokumen	163,604,000.00	0.80	14,325,450.00	80.00	8.76	-
-	-	-	-	-	-	Pembinaan Perencanaan Penganggaran Daerah Pemerintah Kabupaten/Kota	Jumlah Pelaksanaan Moonitoring dan Evaluasi Penatausahaan anggaran Kabupaten Bangka Barat yang tersusun Terselenggaranya Pendampingan Implementasi Program Aplikasi SIPD	12.00	kali	114,350,000.00	9.00	28,729,600.00	75.00	25.12	-
									Rata-rata capaian kinerja kegiatan (%)		31.58	6.81	-		
									Predikat kinerja		SR	SR	-		

No	Kode	Urusan/Bidang Urusan Pemerintahan Daerah Dan Program/Kegiatan	Indikator Kinerja Program (outcome)/ Kegiatan (output)	Target Kinerja dan Anggaran RKPD Tahun berjalan yang dievaluasi (2022)			Realisasi Capaian Kinerja dan Anggaran RKPD yang Dievaluasi (2022)		Tingkat Capaian Kinerja dan Realisasi Anggaran RKPD Tahun 2022 (%)		PD Penanggung jawab			
				K	Satuan K	Rp	K	Rp	7=6/5*100%					
1	2	3	4	5			6		7=6/5*100%		8			
				K	Satuan K	Rp	K	Rp	K	Rp				
-	-	-	-	-	-	-	100.00	%	555,852,900.00	-	98,661,000.00	-	-	-
-	-	-	-	-	-	-	1.00	dokumen	43,296,500.00	0.50	-	50.00	-	-
-	-	-	-	-	-	-	4.00	dokumen	16,556,500.00	2.00	-	50.00	-	-
-	-	-	-	-	-	-	1.00	dokumen	46,023,730.00	0.50	2,551,000.00	50.00	5.54	-
-	-	-	-	-	-	-	1.00	dokumen	69,695,000.00	0.50	-	50.00	-	-
-	-	-	-	-	-	-	12.00	bulan	123,813,850.00	6.00	29,750,000.00	50.00	24.03	-
-	-	-	-	-	-	-	4.00	dokumen	43,330,000.00	2.00	1,860,000.00	50.00	4.29	-
-	-	-	-	-	-	-	12.00	bulan	195,892,320.00	6.00	64,500,000.00	50.00	32.93	-
-	-	-	-	-	-	-	1.00	dokumen	17,245,000.00	0.50	-	50.00	-	-
Rata-rata capaian kinerja kegiatan (%)									50.00	8.35	-			
Predikat kinerja									R	SR	-			

No	Kode	Urusan/Bidang Urusan Pemerintahan Daerah Dan Program/Kegiatan	Indikator Kinerja Program (outcome)/ Kegiatan (output)	Target Kinerja dan Anggaran RKPD Tahun berjalan yang dievaluasi (2022)			Realisasi Capaian Kinerja dan Anggaran RKPD yang Dievaluasi (2022)		Tingkat Capaian Kinerja dan Realisasi Anggaran RKPD Tahun 2022 (%)		PD Penanggung jawab				
				K	Satuan K	Rp	K	Rp	7=6/5*100%						
1	2	3	4	5			6		7=6/5*100%		8				
				K	Satuan K	Rp	K	Rp	K	Rp					
-	-	-	-	-	-	-	100.00	%		373,136,180.00	-	61,738,800.00	-	-	-
		Koordinasi dan Pelaksanaan Akuntansi dan Pelaporan Keuangan Daerah	Terlaksananya Koordinasi dan Pelaksanaan Akuntansi dan Pelaporan Keuangan Daerah Kabupaten Bangka Barat sesuai Peraturan Perundang-Undangan												
-	-	-	-	-	-	-	12.00	Laporan		46,555,805.00	6.00	-	50.00	-	-
		Rekonsiliasi dan Verifikasi Aset, Kewajiban, Ekuitas, Pendapatan, Belanja, Pembiayaan, Pendapatan-LO dan Beban	Jumlah dokumen Laporan Rekonsiliasi yang tersusun												
-	-	-	-	-	-	-	12.00	Laporan		53,394,725.00	6.00	-	50.00	-	-
		Koordinasi Penyusunan Laporan Pertanggungjawaban Pelaksanaan APBD Bulanan, Triwulanan dan Semesteran	Jumlah dokumen Laporan Realisasi APBD yang tersusun												
-	-	-	-	-	-	-	1.00	Laporan		96,927,500.00	1.00	24,102,200.00	100.00	24.87	-
		Konsolidasi Laporan Keuangan SKPD, BLUD dan Laporan Keuangan Pemerintah Daerah	Jumlah dokumen Laporan Keuangan Pemerintah Daerah yang tersusun												
-	-	-	-	-	-	-	2.00	Laporan		74,158,150.00	1.00	2,156,600.00	50.00	2.91	-
		Koordinasi dan Penyusunan Rancangan Peraturan Daerah tentang Pertanggungjawaban Pelaksanaan APBD Kabupaten/Kota dan Rancangan Peraturan Kepala Daerah tentang Penjabaran	Jumlah dokumen Rancangan Peraturan Daerah tentang Pertanggungjawaban Pelaksanaan APBD yang tersusun												
-	-	-	-	-	-	-	2.00	Laporan		102,100,000.00	1.00	35,480,000.00	50.00	34.75	-
		Koordinasi, Sinkronisasi, dan Penyelesaian Tuntutan Perbendaharaan dan Tuntutan Kerugian Daerah	Penyelesaian Kasus Penyelesaian Tuntutan Ganti Kerugian Daerah												
Rata-rata capaian kinerja kegiatan (%)												60.00	12.50	-	
Predikat kinerja												R	SR	-	
-	-	-	-	-	-	-	100.00	%		112,560,106,360.00	-	93,232,560,196.00	-	-	-
		Penunjang Urusan Kewenangan Pengelolaan Keuangan Daerah	Terlaksananya Penunjang urusan Kewenangan Pengelolaan Keuangan Daerah Kabupaten Bangka Barat sesuai dengan Peraturan Perundang - Undangan												
-	-	-	-	-	-	-	4.00	dokumen		300,000,000.00	-	-	-	-	-
		Analisis Investasi Pemerintah Daerah	Tersediannya Kajian Investasi Daerah												
-	-	-	-	-	-	-	60.00	desa		107,443,230,360.00	52.00	93,204,000,196.00	86.67	86.75	-
		Analisis Perencanaan dan Penyaluran Bantuan Keuangan	Terlaksananya Alokasi dan Penyaluran Bantuan Keuangan Desa												
-	-	-	-	-	-	-	100.00	%		765,075,000.00	-	-	-	-	-
		Pengelolaan Dana Darurat dan Mendesak	Tersediannya alokasi untuk belanja tak terduga												
-	-	-	-	-	-	-	60.00	desa		4,051,801,000.00	30.00	28,560,000.00	50.00	0.70	-
		Pengelolaan Dana Bagi Hasil Kabupaten/Kota	Terlaksananya Alokasi dan Penyaluran Dana Bagi Hasil ke Pemerintahan Desa												
Rata-rata capaian kinerja kegiatan (%)												34.17	21.86	-	
Predikat kinerja												SR	SR	-	

No	Kode	Urusan/Bidang Urusan Pemerintahan Daerah Dan Program/Kegiatan	Indikator Kinerja Program (outcome)/ Kegiatan (output)	Target Kinerja dan Anggaran RKPD Tahun berjalan yang dievaluasi (2022)			Realisasi Capaian Kinerja dan Anggaran RKPD yang Dievaluasi (2022)		Tingkat Capaian Kinerja dan Realisasi Anggaran RKPD Tahun 2022 (%)		PD Penanggung jawab				
				5			6		7=6/5*100%						
1	2	3	4	K	Satuan K	Rp	K	Rp	K	Rp	8				
JUMLAH ANGGARAN DAN REALISASI PROGRAM						114,881,037,840.00	-	93,536,013,046.00	-	-	-				
Rata-rata capaian kinerja Program (%)									43.94	12.38	-				
Predikat kinerja Program									SR	SR	-				
-	-	-	-	-	-	PROGRAM PENGELOLAAN BARANG MILIK DAERAH	Menurunnya temuan atas Audit BPK terkait aset / BMD Pemda	3.00	temuan	907,009,775.00	-	122,657,100.00	-	-	-
-	-	-	-	-	-	Pengelolaan Barang Milik Daerah	Terlaksananya Pengelolaan Barang Milik Daerah Kabupaten Bangka Barat sesuai Peraturan Perundang-Undangan	100.00	%	907,009,775.00	-	122,657,100.00	-	-	-
-	-	-	-	-	-	Penyusunan Standar Harga	Jumlah Laporan Harga Satuan Pokok Kegiatan (HSPK) dan Harga Satuan Standar Kabupaten Bangka Barat	41.00	buku	54,405,000.00	-	-	-	-	-
-	-	-	-	-	-	Penyusunan Perencanaan Kebutuhan Barang Milik Daerah	Jumlah Dokumen Laporan RKBMD dan RKPMBD Kabupaten Bangka Barat	2.00	dokumen	46,515,825.00	1.60	18,690,300.00	80.00	40.18	-
-	-	-	-	-	-	Penatausahaan Barang Milik Daerah	Jumlah Laporan penatausahaan aset daerah Kabupaten Bangka Barat	6.00	buku	181,755,300.00	3.00	23,414,800.00	50.00	12.88	-
-	-	-	-	-	-	Pengamanan Barang Milik Daerah	Jumlah Dokumen Laporan Pemantauan dan Investigasi Barang Milik Daerah Kabupaten Bangka Barat	1.00	dokumen	277,485,450.00	0.40	68,400,000.00	40.00	24.65	-
-	-	-	-	-	-	Penilaian Barang Milik Daerah	Jumlah Dokumen Penilaian Barang Milik Daerah Kabupaten Bangka Barat	3.00	dokumen	99,562,100.00	1.40	5,562,000.00	46.67	5.59	-
-	-	-	-	-	-	Optimalisasi Penggunaan, Pemanfaatan, Pemindahtanganan, Pemusnahan, dan Penghapusan Barang Milik Daerah	Jumlah Dokumen pemanfaatan Barang Milik Daerah Kabupaten Bangka Barat Jumlah Dokumen Pemusnahan Barang Milik Daerah Kabupaten Bangka Barat Jumlah Laporan Hasil penelitian usulan penghapusan barang milik daerah (SK Penghapusan BMD) Kabupaten Bangka Barat Jumlah Laporan penilaian dan laporan penjualan Barang Milik Daerah Kabupaten Bangka Barat	5.00	dokumen	218,977,500.00	2.50	6,590,000.00	50.00	3.01	-
-	-	-	-	-	-	Penyusunan Laporan Barang Milik Daerah	Penyusunan Laporan Barang Milik Daerah	1.00	dokumen	5,258,600.00	0.70	-	70.00	-	-

No	Kode	Urusan/Bidang Urusan Pemerintahan Daerah Dan Program/Kegiatan	Indikator Kinerja Program (outcome)/ Kegiatan (output)	Target Kinerja dan Anggaran RKPD Tahun berjalan yang dievaluasi (2022)			Realisasi Capaian Kinerja dan Anggaran RKPD yang Dievaluasi (2022)		Tingkat Capaian Kinerja dan Realisasi Anggaran RKPD Tahun 2022 (%)		PD Penanggung jawab
				K	Satuan K	Rp	K	Rp	7=6/5*100%		
1	2	3	4	5			6		7=6/5*100%		8
				K	Satuan K	Rp	K	Rp	K	Rp	
-	-	-	-	-	-	-	-	-	-	-	-
		Pembinaan Pengelolaan Barang Milik Daerah Pemerintah Kabupaten/Kota	Terlaksananya Pembinaan Pengelolaan Barang Milik Daerah Pemerintah Kabupaten/Kota	30.00	OPD	23,050,000.00	-	-	-	-	-
Rata-rata capaian kinerja kegiatan (%)									42.08	12.33	-
Predikat kinerja									SR	SR	-
JUMLAH ANGGARAN DAN REALISASI PROGRAM						907,009,775.00	-	122,657,100.00	-	-	-
Rata-rata capaian kinerja Program (%)									42.08	12.33	-
Predikat kinerja Program									SR	SR	-
-	-	-	-	-	-	-	-	-	-	-	-
JUMLAH ANGGARAN DAN REALISASI BADAN PENGELOLAAN KEUANGAN DAN ASET DAERAH						121,776,015,602.00	-	96,006,869,895.00	-	-	-
RATA-RATA CAPAIAN KINERJA PROGRAM BADAN PENGELOLAAN KEUANGAN DAN ASET DAERAH (%)									44.01	11.46	-
PREDIKAT KINERJA BADAN PENGELOLAAN KEUANGAN DAN ASET DAERAH									SR	SR	-
-	-	-	-	-	-	-	-	-	-	-	-
KEUANGAN				-	-	-	-	-	-	-	-
-	-	-	-	-	-	-	-	-	-	-	-
		PROGRAM PENUNJANG URUSAN PEMERINTAHAN DAERAH KABUPATEN/KOTA	Terpenuhinya kebutuhan penunjang Pemerintahan Daerah	100.00	%	8,127,788,000.00	-	2,633,419,502.00	-	-	BP2RD
-	-	-	-	-	-	-	-	-	-	-	-
		Perencanaan, Penganggaran, dan Evaluasi Kinerja Perangkat Daerah	Terlaksananya Perencanaan, Penganggaran, dan Evaluasi Kinerja Perangkat Daerah	100.00	%	30,000,000.00	-	-	-	-	-
-	-	-	-	-	-	-	-	-	-	-	-
		Penyusunan Dokumen Perencanaan Perangkat Daerah	Tersusunnya Dokumen Perencanaan Perangkat Daerah	4.00	Dokumen	8,000,000.00	2.00	-	50.00	-	-
-	-	-	-	-	-	-	-	-	-	-	-
		Koordinasi dan Penyusunan Dokumen RKA-SKPD	Tersusunnya dokumen evaluasi kinerja perangkat daerah	3.00	Dokumen	6,000,000.00	2.00	-	66.67	-	-
-	-	-	-	-	-	-	-	-	-	-	-
		Koordinasi dan Penyusunan Dokumen Perubahan RKA-SKPD	Tersusunnya dokumen perubahan anggaran yang tersusun	1.00	Dokumen	2,000,000.00	0.65	-	65.00	-	-
-	-	-	-	-	-	-	-	-	-	-	-
		Koordinasi dan Penyusunan Laporan Capaian Kinerja dan Ikhtisar Realisasi Kinerja SKPD	Tersusunnya dokumen laporan pengendalian dan realisasi kinerja perangkat daerah yang tersusun	4.00	Dokumen	8,000,000.00	2.00	-	50.00	-	-
-	-	-	-	-	-	-	-	-	-	-	-
		Evaluasi Kinerja Perangkat Daerah	Tersusunnya dokumen evaluasi kinerja perangkat daerah yang tersusun	3.00	Dokumen	6,000,000.00	3.00	-	100.00	-	-
Rata-rata capaian kinerja kegiatan (%)									66.33	-	-
Predikat kinerja									S	SR	-
-	-	-	-	-	-	-	-	-	-	-	-
		Administrasi Keuangan Perangkat Daerah	Terlaksananya pengelolaan Administrasi Keuangan Perangkat Daerah	100.00	%	5,710,000,000.00	-	1,811,793,541.00	-	-	-
-	-	-	-	-	-	-	-	-	-	-	-
		Penyediaan Gaji dan Tunjangan ASN	Tersedianya gaji dan tunjangan ASN	14.00	Bulan	5,700,000,000.00	7.00	1,811,793,541.00	50.00	31.79	-

No	Kode	Urusan/Bidang Urusan Pemerintahan Daerah Dan Program/Kegiatan	Indikator Kinerja Program (outcome)/ Kegiatan (output)	Target Kinerja dan Anggaran RKPD Tahun berjalan yang dievaluasi (2022)			Realisasi Capaian Kinerja dan Anggaran RKPD yang Dievaluasi (2022)		Tingkat Capaian Kinerja dan Realisasi Anggaran RKPD Tahun 2022 (%)		PD Penanggung jawab
				K	Satuan K	Rp	K	Rp	K	Rp	
1	2	3	4	5			6		7=6/5*100%		8
-	-	-	-	K	Satuan K	Rp	K	Rp	K	Rp	-
-	-	-	-	1.00	Dokumen	2,000,000.00	1.00	-	100.00	-	-
-	-	-	-	2.00	Dokumen	4,000,000.00	1.00	-	50.00	-	-
-	-	-	-	2.00	Dokumen	4,000,000.00	1.00	-	50.00	-	-
Rata-rata capaian kinerja kegiatan (%)									62.50	7.95	-
Predikat kinerja									R	SR	-
-	-	-	-	100.00	%	6,000,000.00	-	-	-	-	-
-	-	-	-	3.00	Dokumen	6,000,000.00	1.00	-	33.33	-	-
Rata-rata capaian kinerja kegiatan (%)									33.33	-	-
Predikat kinerja									SR	SR	-
-	-	-	-	100.00	%	696,996,500.00	-	170,058,880.00	-	-	-
-	-	-	-	12.00	Bulan	10,000,000.00	6.00	3,561,540.00	50.00	35.62	-
-	-	-	-	12.00	Bulan	5,000,000.00	6.00	1,917,100.00	50.00	38.34	-
-	-	-	-	12.00	Bulan	63,997,500.00	6.00	10,000,500.00	50.00	15.63	-
-	-	-	-	12.00	Bulan	50,000,000.00	6.00	6,174,750.00	50.00	12.35	-
-	-	-	-	12.00	Bulan	3,000,000.00	6.00	720,000.00	50.00	24.00	-
-	-	-	-	12.00	Bulan	139,999,000.00	6.00	31,007,000.00	50.00	22.15	-
-	-	-	-	12.00	Bulan	425,000,000.00	6.00	116,677,990.00	50.00	27.45	-
Rata-rata capaian kinerja kegiatan (%)									50.00	25.08	-
Predikat kinerja									R	SR	-
-	-	-	-	100.00	%	1,458,201,500.00	-	633,613,281.00	-	-	-

No	Kode	Urusan/Bidang Urusan Pemerintahan Daerah Dan Program/Kegiatan	Indikator Kinerja Program (outcome)/ Kegiatan (output)	Target Kinerja dan Anggaran RKPD Tahun berjalan yang dievaluasi (2022)			Realisasi Capaian Kinerja dan Anggaran RKPD yang Dievaluasi (2022)		Tingkat Capaian Kinerja dan Realisasi Anggaran RKPD Tahun 2022 (%)		PD Penanggung jawab				
				5			6		7=6/5*100%						
1	2	3	4	K	Satuan K	Rp	K	Rp	K	Rp	8				
-	-	-	-	-	-	Penyediaan Jasa Surat Menyurat	Terlaksananya jasa pengiriman surat	12.00	Bulan	2,000,000.00	6.00	447,000.00	50.00	22.35	-
-	-	-	-	-	-	Penyediaan Jasa Komunikasi, Sumber Daya Air dan Listrik	Terlaksananya pembayaran jasa komunikasi, sumber air dan listrik	12.00	Bulan	325,601,500.00	6.00	41,053,281.00	50.00	12.61	-
-	-	-	-	-	-	Penyediaan Jasa Pelayanan Umum Kantor	Terlaksananya pembayaran jasa pelayanan umum kantor	12.00	Bulan	1,130,600,000.00	6.00	592,113,000.00	50.00	52.37	-
Rata-rata capaian kinerja kegiatan (%)									50.00	29.11	-				
Predikat kinerja									R	SR	-				
-	-	-	-	-	-	Pemeliharaan Barang Milik Daerah Penunjang Urusan Pemerintahan Daerah	Terpeliharanya Barang Milik Daerah Penunjang Urusan Pemerintahan Daerah	100.00	%	226,590,000.00	-	17,953,800.00	-	-	-
-	-	-	-	-	-	Penyediaan Jasa Pemeliharaan, Biaya Pemeliharaan, dan Pajak Kendaraan Perorangan Dinas atau Kendaraan Dinas Jabatan	Terlaksananya pemeliharaan, biaya pemeliharaan, pajak kendaraan perorangan atau kendaraan dinas jabatan	1.00	Unit	40,250,000.00	-	-	-	-	-
-	-	-	-	-	-	Penyediaan Jasa Pemeliharaan, Biaya Pemeliharaan, Pajak dan Perizinan Kendaraan Dinas Operasional atau Lapangan	Terlaksananya pemeliharaan, biaya pemeliharaan, pajak dan perizinan kendaraan dinas operasional atau lapangan	25.00	Unit	126,340,000.00	5.00	12,102,000.00	20.00	9.58	-
-	-	-	-	-	-	Pemeliharaan/Rehabilitasi Gedung Kantor dan Bangunan Lainnya	Terpeliharanya gedung kantor	1.00	Unit	7,500,000.00	0.75	3,336,500.00	75.00	44.49	-
-	-	-	-	-	-	Pemeliharaan/Rehabilitasi Sarana dan Prasarana Gedung Kantor atau Bangunan Lainnya	Terlaksananya sarana dan prasarana gedung kantor atau bangunan lainnya	38.00	Unit	52,500,000.00	6.00	2,515,300.00	15.79	4.79	-
Rata-rata capaian kinerja kegiatan (%)									27.70	14.71	-				
Predikat kinerja									SR	SR	-				
JUMLAH ANGGARAN DAN REALISASI PROGRAM						8,127,788,000.00	-	2,633,419,502.00	-	-	-				
Rata-rata capaian kinerja Program (%)									48.31	12.81	-				
Predikat kinerja Program									SR	SR	-				
-	-	-	-	-	-	PROGRAM PENGELOLAAN PENDAPATAN DAERAH	Persentase peningkatan pendapatan pajak daerah	2.50	%	1,763,308,300.00	-	223,544,600.00	-	-	-
-	-	-	-	-	-	Kegiatan Pengelolaan pendapatan Daerah	Tercapainya penerimaan daerah dari sektor pajak daerah	2.50	%	1,763,308,300.00	-	223,544,600.00	-	-	-
-	-	-	-	-	-	-	Terpenuhinya pelayanan pemeriksaan dan keberatan pajak daerah	100.00	%	-	-	-	-	-	-
-	-	-	-	-	-	-	Terlaksananya pengolahan data dan evaluasi PAD	100.00	%	-	-	-	-	-	-
-	-	-	-	-	-	Perencanaan pengelolaan pajak daerah	Tersusunnya dokumen pemutakhiran zona nilai tanah (ZNT) PBB P2 untuk 64 Desa/Kelurahan	1.00	Dokumen	259,140,400.00	-	-	-	-	-

No	Kode	Urusan/Bidang Urusan Pemerintahan Daerah Dan Program/Kegiatan	Indikator Kinerja Program (outcome)/ Kegiatan (output)	Target Kinerja dan Anggaran RKPD Tahun berjalan yang dievaluasi (2022)			Realisasi Capaian Kinerja dan Anggaran RKPD yang Dievaluasi (2022)		Tingkat Capaian Kinerja dan Realisasi Anggaran RKPD Tahun 2022 (%)		PD Penanggung jawab
				5			6		7=6/5*100%		
1	2	3	4	K	Satuan K	Rp	K	Rp	K	Rp	8
-	-	-	-	-	-	-	-	-	-	-	-
		Analisa dan Pengembangan Pajak Daerah, serta Penyusunan Kebijakan Pajak Daerah.	Data 9 pajak daerah terapkan dengan baik Data BPHTB terapkan dengan baik Data PBB P2 terapkan dengan baik	1.00	aplikasi	100,000,000.00					
				1.00	aplikasi						
				1.00	aplikasi						
-	-	-	-	-	-	-	-	-	-	-	-
		Penyuluhan dan Penyebarluasan Kebijakan Pajak Daerah	Terlaksananya penyebarluasan kebijakan pajak daerah Tersedianya produk hukum terkait pengelolaan pajak	250.00	orang	78,055,700.00	94.00	5,980,100.00	37.60	7.66	-
				2.00	Produk Hukum						
-	-	-	-	-	-	-	-	-	-	-	-
		Pendataan dan Pendaftaran Objek Pajak Daerah	Terdatanya wajib pajak dan objek pajak daerah	10,100.00	OP	216,260,800.00	1,441.00	56,237,500.00	14.27	26.00	-
-	-	-	-	-	-	-	-	-	-	-	-
		Pengolahan, Pemeliharaan, dan Pelaporan Basis Data Pajak Daerah	Tersusunnya administrasi pengelolaan pendataan, penilaian dan ketetapan pajak daerah	36.00	laporan	207,909,000.00	18.00	50,657,100.00	50.00	24.37	-
-	-	-	-	-	-	-	-	-	-	-	-
		Penilaian Pajak Bumi dan Bangunan Perdesaan dan Perkotaan (PBBP2) serta Bea Perolehan Hak atas Tanah dan Bangunan (BPHTB)	Nilai objek pajak PBB P2 yang akurat dan terverifikasinya pajak BPHTB	4,250.00	OP	42,085,000.00	726.00	-	17.08	-	-
-	-	-	-	-	-	-	-	-	-	-	-
		Penetapan Wajib Pajak Daerah	Adanya ketetapan pajak daerah	6,000.00	ketetapan	30,060,000.00	2,435.00	4,500,000.00	40.58	14.97	-
-	-	-	-	-	-	-	-	-	-	-	-
		Pelayanan dan Konsultasi Pajak Daerah	Terlaksananya pelayanan dan konsultasi pajak daerah	12.00	bulan	10,000,000.00	6.00	1,800,000.00	50.00	18.00	-
-	-	-	-	-	-	-	-	-	-	-	-
		Penelitian dan Verifikasi Data Pelaporan Pajak Daerah	Tersampainya SPPT PBB P2 Kabupaten Bangka Barat Tersusunnya administrasi hasil verifikasi data pelaporan pajak daerah	75,000.00	SPPT	269,105,600.00	53,304.00	18,184,000.00	71.07	6.76	-
				12.00	laporan						
-	-	-	-	-	-	-	-	-	-	-	-
		Penagihan Pajak Daerah	Terlaksananya penagihan wajib pajak daerah Tersusunnya administrasi penagihan pajak daerah	7,500.00	WP	354,444,000.00	3,200.00	42,900,000.00	42.67	12.10	-

No	Kode	Urusan/Bidang Urusan Pemerintahan Daerah Dan Program/Kegiatan	Indikator Kinerja Program (outcome)/ Kegiatan (output)	Target Kinerja dan Anggaran RKPD Tahun berjalan yang dievaluasi (2022)			Realisasi Capaian Kinerja dan Anggaran RKPD yang Dievaluasi (2022)		Tingkat Capaian Kinerja dan Realisasi Anggaran RKPD Tahun 2022 (%)		PD Penanggung jawab			
				K	Satuan K	Rp	K	Rp	7=6/5*100%					
1	2	3	4	5			6		7=6/5*100%		8			
				K	Satuan K	Rp	K	Rp	K	Rp				
				1.00	dokumen									
-	-	-	-	-	Penyelesaian Keberatan Pajak Daerah	Terlaksananya penyelesaian keberatan dan piutang pajak daerah Tersusunnya data penghapusan piutang pajak daerah	235.00	OP	56,564,800.00	102.00	14,000,900.00	43.40	24.75	-
				1.00	dokumen									
-	-	-	-	-	Pengendalian, Pemeriksaan dan Pengawasan Pajak Daerah	Terlaksananya pemeriksaan dan pengawasan terhadap objek dan subjek pajak daerah Tersusunnya laporan pemeriksaan dan pengawasan terhadap objek dan subjek pajak daerah	125.00	OP	79,325,000.00	60.00	28,225,000.00	48.00	35.58	-
				1.00	laporan									
-	-	-	-	-	Pembinaan dan Pengawasan Pengelolaan Pajak Daerah dan Retribusi Daerah	Terlaksananya rekonsiliasi PAD sehingga meningkatnya penerimaan pajak daerah dan retribusi daerah	4.00	kali	60,358,000.00	2.00	1,060,000.00	50.00	1.76	-
Rata-rata capaian kinerja kegiatan (%)									35.74	13.23	-			
Predikat kinerja									SR	SR	-			
JUMLAH ANGGARAN DAN REALISASI PROGRAM						1,763,308,300.00	-	223,544,600.00	-	-	-			
Rata-rata capaian kinerja Program (%)									35.74	13.23	-			
Predikat kinerja Program									SR	SR	-			
-	-	-	-	-	-	-	-	-	-	-	-	-	-	
JUMLAH ANGGARAN DAN REALISASI BADAN PENGELOLAAN PAJAK DAN RETRIBUSI DAERAH						9,891,096,300.00	-	2,856,964,102.00	-	-	-			
RATA-RATA CAPAIAN KINERJA PROGRAM BADAN PENGELOLAAN PAJAK DAN RETRIBUSI DAERAH (%)									42.03	13.02	-			
PREDIKAT KINERJA BADAN PENGELOLAAN PAJAK DAN RETRIBUSI DAERAH									SR	SR	-			
JUMLAH ANGGARAN DAN REALISASI URUSAN KEUANGAN						131,667,111,902.00		98,863,833,997.00						
RATA-RATA CAPAIAN KINERJA PROGRAM URUSAN KEUANGAN (%)									43.02	12.24	-			

No	Kode	Urusan/Bidang Urusan Pemerintahan Daerah Dan Program/Kegiatan	Indikator Kinerja Program (outcome)/ Kegiatan (output)	Target Kinerja dan Anggaran RKPD Tahun berjalan yang dievaluasi (2022)			Realisasi Capaian Kinerja dan Anggaran RKPD yang Dievaluasi (2022)		Tingkat Capaian Kinerja dan Realisasi Anggaran RKPD Tahun 2022 (%)		PD Penanggung jawab				
				5			6		7=6/5*100%						
1	2	3	4	K	Satuan K	Rp	K	Rp	K	Rp	8				
PREDIKAT KINERJA URUSAN KEUANGAN															
											-				
-	-	-	-	-	-	-	-	-	-	-	-				
-	-	-	-	-	-	-	-	-	-	-	-				
7	01	1	-	-	PROGRAM PENUNJANG URUSAN PEMERINTAHAN DAERAH KABUPATEN/KOTA	Terpenuhinya kebutuhan penunjang Pemerintahan Daerah	100.00	Persen	6,820,387,999.00	-	3,144,419,973.00	-			
7	01	1	-	-	Perencanaan, Penganggaran, dan Evaluasi Kinerja Perangkat Daerah	Terlaksananya Perencanaan, Penganggaran, dan Evaluasi Kinerja Perangkat Daerah	100.00	Persen	26,000,000.00	-	-	-			
7	01	1	2.0	1	1	Penyusunan Dokumen Perencanaan Perangkat Daerah	Jumlah dokumen perencanaan yang tersusun	4.00	dokumen	8,000,000.00	2.00	-	50.00	-	Kec. Muntok
7	01	1	2.0	1	2	Koordinasi dan Penyusunan Dokumen RKA-SKPD	Jumlah dokumen anggaran yang tersusun	1.00	dokumen	2,000,000.00	0.50	-	50.00	-	Kec. Muntok
7	01	1	2.0	1	3	Koordinasi dan Penyusunan Dokumen Perubahan RKA-SKPD	Jumlah dokumen perubahan anggaran yang tersusun	1.00	dokumen	2,000,000.00	0.50	-	50.00	-	Kec. Muntok
7	01	1	2.0	1	6	Koordinasi dan Penyusunan Laporan Capaian Kinerja dan Ikhtisar Realisasi Kinerja SKPD	Jumlah dokumen laporan pengendalian dan realisasi kinerja perangkat daerah yang tersusun	4.00	dokumen	8,000,000.00	2.75	-	68.75	-	Kec. Muntok
7	01	1	2.0	1	7	Evaluasi Kinerja Perangkat Daerah	Jumlah dokumen evaluasi kinerja perangkat daerah yang tersusun	3.00	dokumen	6,000,000.00	1.50	-	50.00	-	Kec. Muntok
Rata-rata capaian kinerja kegiatan (%)										53.75	-	-			
Predikat kinerja										R	SR	-			
7	01	1	2.0	2	-	Administrasi Keuangan Perangkat Daerah	Terlaksananya pengelolaan Administrasi Keuangan Perangkat Daerah	100.00	Persen	4,310,000,000.00	-	1,994,730,117.00	-	-	-
7	01	1	2.0	2	1	Penyediaan Gaji dan Tunjangan ASN	Tersedianya gaji dan tunjangan ASN	14.00	Bulan	4,300,000,000.00	7.00	1,994,730,117.00	50.00	46.39	Kec. Muntok
7	01	1	2.0	2	5	Koordinasi dan Penyusunan Laporan Keuangan Akhir Tahun SKPD	Jumlah dokumen laporan keuangan akhir tahun SKPD	1.00	dokumen	2,000,000.00	1.00	-	100.00	-	Kec. Muntok
7	01	1	2.0	2	7	Koordinasi dan Penyusunan Laporan Keuangan Bulanan/Triwulan/Semes teran SKPD	Jumlah dokumen laporan keuangan bulanan/triwulan/semestera n perangkat daerah	2.00	dokumen	4,000,000.00	-	-	-	-	Kec. Muntok
7	01	1	2.0	2	8	Penyusunan Pelaporan dan Analisis Prognosis Realisasi Anggaran	Jumlah dokumen laporan dan analisis prognosis realisasi anggaran perangkat daerah	2.00	dokumen	4,000,000.00	-	-	-	-	Kec. Muntok

No	Kode			Urusan/Bidang Urusan Pemerintahan Daerah Dan Program/Kegiatan	Indikator Kinerja Program (outcome)/ Kegiatan (output)	Target Kinerja dan Anggaran RKPD Tahun berjalan yang dievaluasi (2022)			Realisasi Capaian Kinerja dan Anggaran RKPD yang Dievaluasi (2022)		Tingkat Capaian Kinerja dan Realisasi Anggaran RKPD Tahun 2022 (%)		PD Penanggung jawab	
						K	Satuan K	Rp	K	Rp	K	Rp		
1	2			3	4	5			6		7=6/5*100%		8	
Rata-rata capaian kinerja kegiatan (%)											37.50	11.60	-	
Predikat kinerja											SR	SR	-	
7	01	1	2.03	-	Administrasi Barang Milik Daerah pada Perangkat Daerah	Terlaksananya pengelolaan Administrasi Barang Milik Daerah pada Perangkat Daerah	100.00	Persen	6,000,000.00	-	-	-	-	-
7	01	1	2.03	6	Penatausahaan Barang Milik Daerah pada SKPD	Jumlah Dokumen Penatausahaan Barang Milik Daerah pada SKPD	3.00	dokumen	6,000,000.00	1.50	-	50.00	-	Kec. Muntok
Rata-rata capaian kinerja kegiatan (%)											50.00	-	-	
Predikat kinerja											R	SR	-	
7	01	01	2.05	-	Administrasi Kepegawaian Perangkat Daerah	Terlaksananya pengelolaan Administrasi Kepegawaian Perangkat Daerah	100.00	Persen	2,000,000.00	-	-	-	-	-
7	01	1	2.05	2	Pengadaan Pakaian Dinas Beserta Atribut Kelengkapannya	Jumlah pengadaan pakaian dinas dan pakaian khusus hari-hari tertentu lainnya beserta atribut kelengkapannya	-	stel	-	-	-	target tidak diisi	target tidak diisi	-
7	01	1	2.05	3	Pendataan dan Pengolahan Administrasi Kepegawaian	Terkelolanya administrasi kepegawaian perangkat daerah	12.00	bulan	2,000,000.00	6.00	-	50.00	-	Kec. Muntok
Rata-rata capaian kinerja kegiatan (%)											50.00	-	-	
Predikat kinerja											R	SR	-	
7	01	1		-	Administrasi Umum Perangkat Daerah	Terlaksananya pengelolaan	100	Persen	360,063,000.00	-	132,505,830.00	-	-	-
7	01	1	2.06	1	Penyediaan Komponen Instalasi Listrik/Penerangan Bangunan Kantor	Tersedianya komponen instalasi/penerangan bangunan gedung kantor	12.00	bulan	5,260,000.00	-	2,856,000.00	-	54.30	Kec. Muntok
7	01	1	2.06	3	Penyediaan Peralatan Rumah Tangga	Tersedianya peralatan rumah tangga	12.00	bulan	7,102,000.00	6.00	6,592,300.00	50.00	92.82	Kec. Muntok
7	01	1	2.06	4	Penyediaan Bahan Logistik Kantor	Tersedianya bahan logistik kantor	12.00	bulan	200,145,000.00	6.00	31,678,700.00	50.00	15.83	Kec. Muntok
7	01	1	2.06	5	Penyediaan Barang Cetak dan Penggandaan	Tersedianya barang cetak dan penggandaan	12.00	bulan	22,377,000.00	6.00	30,823,800.00	50.00	137.75	Kec. Muntok
7	01	1	2.06	6	Penyediaan Bahan Bacaan dan Peraturan Perundang-undangan	Tersedianya bahan bacaan dan peraturan perundang-undangan	12.00	bulan	4,792,000.00	6.00	2,850,000.00	50.00	59.47	Kec. Muntok
7	01	1	2.06	7	Penyediaan Bahan/Material	Tersedianya bahan/material	12.00	bulan	37,487,000.00	6.00	32,625,368.00	50.00	87.03	Kec. Muntok
7	01	1	2.06	9	Penyelenggaraan Rapat Koordinasi dan Konsultasi SKPD	Terselenggaranya rapat koordinasi dan konsultasi SKPD	12.00	bulan	80,400,000.00	6.00	25,079,662.00	50.00	31.19	Kec. Muntok

No	Kode				Usuran/Bidang Urusan Pemerintahan Daerah Dan Program/Kegiatan	Indikator Kinerja Program (outcome)/ Kegiatan (output)	Target Kinerja dan Anggaran RKPD Tahun berjalan yang dievaluasi (2022)			Realisasi Capaian Kinerja dan Anggaran RKPD yang Dievaluasi (2022)		Tingkat Capaian Kinerja dan Realisasi Anggaran RKPD Tahun 2022 (%)		PD Penanggung jawab
							K	Satuan K	Rp	K	Rp	7=6/5*100%		
1	2				3	4	5			6		7=6/5*100%		8
							K	Satuan K	Rp	K	Rp	K	Rp	
7	01	1	2.0	10	Penatausahaan Arsip Dinamis pada SKPD	Terkelolanya arsip Dinamis Perangkat Daerah	12.00	bulan	2,500,000.00	6.00	-	50.00	-	Kec. Muntok
Rata-rata capaian kinerja kegiatan (%)												43.75	59.80	-
Predikat kinerja												SR	R	-
7	01	1	2.0	-	Penyediaan Jasa Penunjang Urusan Pemerintahan Daerah	Terlaksananya Jasa Penunjang Urusan Pemerintahan Daerah	12.00	bulan	2,033,755,000.00	-	1,017,184,026.00	-	-	-
7	01	1	2.0	1	Penyediaan Jasa Surat Menyurat	Tersedianya jasa pengiriman	12.00	bulan	275,000.00	3.00	-	25.00	-	Kec. Muntok
7	01	1	2.0	2	Penyediaan Jasa Komunikasi, Sumber Daya Air dan Listrik	Pembayaran biaya telepon, listrik dan internet	12.00	bulan	88,800,000.00	6.00	22,849,026.00	50.00	25.73	Kec. Muntok
7	01	1	2.0	3	Penyediaan Jasa Peralatan dan Perlengkapan Kantor	Pembayaran jasa peralatan dan perlengkapan kantor	39.00	unit	12,900,000.00	7.00	2,250,000.00	17.95	17.44	Kec. Muntok
7	01	1	2.0	4	Penyediaan Jasa Pelayanan Umum Kantor	Tersedianya jasa pelayanan umum	816.00	ob	1,931,780,000.00	401.00	992,085,000.00	49.14	51.36	Kec. Muntok
Rata-rata capaian kinerja kegiatan (%)												35.52	23.63	-
Predikat kinerja												SR	SR	-
7	01	1	2.0	-	Pemeliharaan Barang Milik Daerah Penunjang Urusan Pemerintahan Daerah	Terpeliharanya Barang Milik Daerah Penunjang Urusan Pemerintahan Daerah	12.00	bulan	82,569,999.00	-	-	-	-	-
7	01	1	2.0	1	Penyediaan Jasa Pemeliharaan, Biaya Pemeliharaan dan Pajak Kendaraan Perorangan Dinas atau Kendaraan Dinas Jabatan	Tersedianya jasa pemeliharaan, biaya pemeliharaan dan pajak kendaraan perorangan dinas atau kendaraan dinas jabatan	5.00	unit	30,300,000.00	-	-	-	-	Kec. Muntok
7	01	1	2.0	2	Penyediaan Jasa Pemeliharaan, Biaya Pemeliharaan, Pajak, dan Perizinan Kendaraan Dinas Operasional atau Lapangan	Tersedianya jasa pemeliharaan, biaya pemeliharaan, pajak dan perizinan kendaraan dinas operasional atau lapangan	1.00	unit	27,269,999.00	-	-	-	-	Kec. Muntok
7	01	1	2.0	9	Pemeliharaan/Rehabilitasi Gedung Kantor dan Bangunan Lainnya	Terlaksananya pemeliharaan/rehabilitasi gedung kantor atau bangunan lainnya	4.00	unit	15,000,000.00	-	-	-	-	Kec. Muntok
7	01	1	2.0	10	Pemeliharaan/Rehabilitasi Sarana dan Prasarana Gedung Kantor atau Bangunan Lainnya	Terlaksananya pemeliharaan/rehabilitasi sarana dan prasarana gedung kantor atau bangunan lainnya	2.00	unit	10,000,000.00	-	-	-	-	Kec. Muntok
Rata-rata capaian kinerja kegiatan (%)												-	-	-

No	Kode				Usuran/Bidang Usuran Pemerintahan Daerah Dan Program/Kegiatan	Indikator Kinerja Program (outcome)/ Kegiatan (output)	Target Kinerja dan Anggaran RKPD Tahun berjalan yang dievaluasi (2022)			Realisasi Capaian Kinerja dan Anggaran RKPD yang Dievaluasi (2022)		Tingkat Capaian Kinerja dan Realisasi Anggaran RKPD Tahun 2022 (%)		PD Penanggung jawab	
							5			6		7=6/5*100%			
							K	Satuan K	Rp	K	Rp	K	Rp		
JUMLAH ANGGARAN DAN REALISASI PROGRAM							6,820,387,999.00	-	3,144,419,973.00	-	-	-	-		
Rata-rata capaian kinerja Program (%)										38.65	13.58	-			
Predikat kinerja Program										SR	SR	-			
7	1	2	-	-	PROGRAM PENYELENGGARAAN PEMERINTAHAN DAN PELAYANAN PUBLIK	Terselenggaranya urusan pemerintahan yang tidak dilaksanakan oleh unit kerja Perangkat Daerah yang ada di Kecamatan	100.00	Persen	53,000,000.00	-	-	-	-	-	
7	1	2	2.0	1	Koordinasi Penyelenggaraan Kegiatan Pemerintahan di Tingkat Kecamatan	Terlaksananya Koordinasi Penyelenggaraan Kegiatan Pemerintahan di Tingkat Kecamatan	150.00	orang	27,000,000.00	-	-	-	-	-	
7	1	2	2.0	1	Koordinasi/Sinergi Perencanaan dan Pelaksanaan Kegiatan Pemerintahan dengan Perangkat Daerah dan Instansi Vertikal Terkait	Terlaksananya musrenbang Kecamatan	1.00	kali	23,000,000.00	1.00	-	100.00	-	Kec. Muntok	
7	1	2	2.0	1	Peningkatan Efektifitas Kegiatan Pemerintahan di Tingkat Kecamatan	Tersusunnya data profil dan informasi tentang Kecamatan	1.00	dokumen	4,000,000.00	-	-	-	-	Kec. Muntok	
Rata-rata capaian kinerja kegiatan (%)										50.00	-	-			
Predikat kinerja										R	SR	-			
7	1	2	2.0	2	Penyelenggaraan Urusan Pemerintahan yang tidak Dilaksanakan oleh Unit Kerja Perangkat Daerah yang ada di Kecamatan	Terselenggaranya urusan pemerintahan yang tidak dilaksanakan oleh unit kerja Perangkat Daerah yang ada di Kecamatan	100.00	Persen	-	-	-	-	-	-	
7	1	2	2.0	2	Peningkatan Efektifitas Pelaksanaan Pelayanan kepada Masyarakat di Wilayah Kecamatan	Pembayaran honorarium PHL	-	obj	-	-	-	target tidak diisi	target tidak diisi	-	
-	-	-	-	-	-	Tersedianya peralatan kebersihan pasar	-	bulan	-	-	-	target tidak diisi	target tidak diisi	-	
Rata-rata capaian kinerja kegiatan (%)										#DIV/0!	#DIV/0!	-			
Predikat kinerja										#DIV/0!	#DIV/0!	-			
7	1	2	2.0	4	Pelaksanaan Urusan Pemerintahan yang Dilimpahkan kepada Camat	Terlaksananya urusan pemerintahan yang dilimpahkan kepada Camat	8.00	urusan	26,000,000.00	-	-	-	-	-	
-	-	-	-	-	-	Pelaksanaan Urusan Pemerintahan yang terkait dengan Nonperizinan	Meningkatnya pengetahuan dan pemutakhiran data pelayanan dan	1.00	kegiatan	11,000,000.00	0.50	-	50.00	-	Kec. Muntok
7	1	2	2.0	4	Pelaksanaan Urusan Pemerintahan yang terkait dengan Kewenangan Lain yang Dilimpahkan	Tersedianya jasa Pelayanan Adminitrasi Terpadu Kecamatan (PATEN)	12.00	bulan	15,000,000.00	6.00	-	50.00	-	Kec. Muntok	
Rata-rata capaian kinerja kegiatan (%)										50.00	-	-			
Predikat kinerja										R	SR	-			

No	Kode				Urusan/Bidang Urusan Pemerintahan Daerah Dan Program/Kegiatan	Indikator Kinerja Program (outcome)/ Kegiatan (output)	Target Kinerja dan Anggaran RKPD Tahun berjalan yang dievaluasi (2022)			Realisasi Capaian Kinerja dan Anggaran RKPD yang Dievaluasi (2022)		Tingkat Capaian Kinerja dan Realisasi Anggaran RKPD Tahun 2022 (%)		PD Penanggung jawab
							K	Satuan K	Rp	K	Rp	7=6/5*100%		
1	2				3	4	5			6		7=6/5*100%		8
JUMLAH ANGGARAN DAN REALISASI PROGRAM							53,000,000.00	-	-	-	-	-	-	
Rata-rata capaian kinerja Program (%)											50.00	-		
Predikat kinerja Program											R	SR		
7	1	3	-	-	PROGRAM PEMBERDAYAAN MASYARAKAT DESA DAN KELURAHAN	Persentase desa yang berpartisipasi dalam pemberdayaan masyarakat	100.00	Persen	7,499,212,200.00	-	514,300,000.00	-	-	
7	1	3	2.0	1	Koordinasi Kegiatan Pemberdayaan Desa	Terlaksananya Koordinasi Kegiatan Pemberdayaan Desa	90.00	orang	22,000,000.00	-	-	-	-	
7	1	3	2.0	1	3 Peningkatan Efektifitas Kegiatan Pemberdayaan Masyarakat di Wilayah Kecamatan	Pelaksanaan BBGRM	1.00	kali	22,000,000.00	-	-	-	Kec. Muntok	
-	-	-	-	-	-	Terlaksananya lomba desa	1.00	kali	-	-	-	-	-	
Rata-rata capaian kinerja kegiatan (%)											-	-		
Predikat kinerja											SR	SR		
7	1	3	2.0	1	Kegiatan Pemberdayaan Kelurahan	Terlaksananya Pemberdayaan Kelurahan	100.00	Persen	7,441,212,200.00	-	513,220,000.00	-	-	
7	1	3	2.0	1	3 Peningkatan Partisipasi Masyarakat dalam Forum Musyawarah Perencanaan Pembangunan di Kelurahan	Terlaksananya musrenbang Kelurahan	5.00	kelurahan	42,750,000.00	5.00	-	100.00	Kec. Muntok	
-	-	-	-	-	Pembangunan Sarana dan Prasarana Kelurahan	Terlaksananya pengadaan, pembangunan, pengembangan, dan pemeliharaan Kelurahan sesuai dengan aspirasi masyarakat	100.00	%	2,513,200,000.00	25.00	-	25.00	Kec. Muntok	
-	-	-	-	-	Pemberdayaan Masyarakat di Kelurahan	Terlaksananya pembangunan SDM Kelurahan serta adanya keterlibatan lembaga dan masyarakat secara langsung	100.00	%	4,873,262,200.00	50.00	503,920,000.00	50.00	10.34	Kec. Muntok
-	-	-	-	-	Evaluasi Kelurahan	Terlaksananya lomba Kelurahan	5.00	kelurahan	12,000,000.00	5.00	9,300,000.00	100.00	77.50	Kec. Muntok
Rata-rata capaian kinerja kegiatan (%)											68.75	21.96		
Predikat kinerja											S	SR		
7	1	3	2.0	3	Pemberdayaan Lembaga Kemasyarakatan Tingkat Kecamatan	Terlaksananya Pemberdayaan Lembaga Kemasyarakatan	100.00	persen	36,000,000.00	-	1,080,000.00	-	-	
7	1	3	2.0	3	1 Penyelenggaraan Lembaga Kemasyarakatan	Terlaksananya penyelenggaraan kelembagaan kemasyarakatan di Kecamatan	12.00	bulan	36,000,000.00	6.00	1,080,000.00	50.00	3.00	Kec. Muntok
Rata-rata capaian kinerja kegiatan (%)											50.00	3.00		

No	Kode				Urusan/Bidang Urusan Pemerintahan Daerah Dan Program/Kegiatan	Indikator Kinerja Program (outcome)/ Kegiatan (output)	Target Kinerja dan Anggaran RKPD Tahun berjalan yang dievaluasi (2022)			Realisasi Capaian Kinerja dan Anggaran RKPD yang Dievaluasi (2022)		Tingkat Capaian Kinerja dan Realisasi Anggaran RKPD Tahun 2022 (%)		PD Penanggung jawab	
							K	Satuan K	Rp	K	Rp	K	Rp		7=6/5*100%
1	2				3	4	5			6		7=6/5*100%		8	
										Predikat kinerja		R	SR	-	
JUMLAH ANGGARAN DAN REALISASI PROGRAM										7,499,212,200.00	-	514,300,000.00	-	-	-
										Rata-rata capaian kinerja Program (%)		39.58	8.32	-	
										Predikat kinerja Program		SR	SR	-	
7	1	4	-	-	PROGRAM KOORDINASI KETENTRAMAN DAN KETERTIBAN UMUM	Terwujudnya ketentraman dan ketertiban umum	100.00	Persen	163,520,000.00	-	-	-	-	-	
7	1	4	2.0	-	Koordinasi Upaya Penyelenggaraan Ketenteraman dan Ketertiban Umum	Terlaksananya koordinasi Upaya Penyelenggaraan Ketentraman dan Ketertiban Umum	100.00	Persen	163,520,000.00	-	-	-	-	-	
7	1	4	2.0	1	Sinergitas dengan Kepolisian Negara Republik Indonesia, Tentara Nasional Indonesia dan Instansi Vertikal di Wilayah Kecamatan	Terlaksananya Sinergitas dengan Kepolisian Negara Republik Indonesia dan Instansi Vertikal di Wilayah Kecamatan	12.00	bulan	150,000,000.00	6.00	-	50.00	-	Kec. Muntok	
7	1	4	2.0	2	Harmonisasi Hubungan Dengan Tokoh Agama dan Tokoh Masyarakat	Terlaksananya Harmonisasi Hubungan dengan Tokoh Agama dan Tokoh Masyarakat	12.00	bulan	13,520,000.00	6.00	-	50.00	-	Kec. Muntok	
										Rata-rata capaian kinerja kegiatan (%)		50.00	-	-	
										Predikat kinerja		R	SR	-	
JUMLAH ANGGARAN DAN REALISASI PROGRAM										163,520,000.00	-	-	-	-	
										Rata-rata capaian kinerja Program (%)		50.00	-	-	
										Predikat kinerja Program		R	SR	-	
7	1	5	-	-	PROGRAM PENYELENGGARAAN URUSAN PEMERINTAHAN UMUM	Cakupan penyelenggaraan urusan pemerintahan umum yang dilaksanakan oleh Kecamatan	100.00	Persen	100,000,000.00	-	995,000.00	-	-	-	
7	1	5	2.0	-	Penyelenggaraan Urusan Pemerintahan Umum sesuai Penugasan Kepala Daerah	Terseleenggaranya urusan pemerintahan umum sesuai penugasan Kepala Daerah	7.00	urusan	100,000,000.00	-	995,000.00	-	-	-	
7	1	5	2.0	1	Pembinaan Wawasan Kebangsaan dan Ketahanan Nasional dalam rangka Memantapkan Pengamalan Pancasila, Pelaksanaan Undang- Undang Dasar Negara Republik Indonesia Tahun 1945, Pelestarian Bhinneka Tunggal Ika serta Pemertahanan dan Pemeliharaan Keutuhan Negara Kesatuan Republik Indonesia	Terlaksananya HUT RI di Kecamatan	1.00	kali	75,000,000.00	-	-	-	-	Kec. Muntok	
7	1	5	2.0	8	Pelaksanaan Tugas Forum Koordinasi Pimpinan di Kecamatan	Terlaksananya forum koordinasi pimpinan tingkat Kecamatan	12.00	bulan	25,000,000.00	6.00	995,000.00	50.00	3.98	Kec. Muntok	
										Rata-rata capaian kinerja kegiatan (%)		25.00	1.99	-	
										Predikat kinerja		SR	SR	-	
JUMLAH ANGGARAN DAN REALISASI PROGRAM										100,000,000.00	-	995,000.00	-	-	

No	Kode				Usuran/Bidang Urusan Pemerintahan Daerah Dan Program/Kegiatan	Indikator Kinerja Program (outcome)/ Kegiatan (output)	Target Kinerja dan Anggaran RKPD Tahun berjalan yang dievaluasi (2022)			Realisasi Capaian Kinerja dan Anggaran RKPD yang Dievaluasi (2022)		Tingkat Capaian Kinerja dan Realisasi Anggaran RKPD Tahun 2022 (%)		PD Penanggung jawab
							K	Satuan K	Rp	K	Rp	K	Rp	
1	2				3	4	5			6		7=6/5*100%		8
Rata-rata capaian kinerja Program (%)											25.00	1.99	-	
Predikat kinerja Program											SR	SR	-	
7	1	6	-	-	PROGRAM PEMBINAAN DAN PENGAWASAN PEMERINTAHAN DESA	Persentase desa yang menyusun APBDes tepat waktu	100.00	Persen	28,950,000.00	-	-	-	-	-
7	1	6	2.0	1	Fasilitasi, Rekomendasi dan Koordinasi Pembinaan dan Pengawasan Pemerintahan Desa	Terselenggaranya fasilitasi rekomendasi dan koordinasi pembinaan dan pengawasan pemerintah desa	57.00	orang	28,950,000.00	-	-	-	-	-
7	1	6	2.0	1	1 Fasilitasi Penyusunan Peraturan Desa dan Peraturan Kepala Desa	Terfasilitasinya penyusunan peraturan Desa dan Peraturan Kepala Desa	12.00	bulan	6,000,000.00	6.00	-	50.00	-	Kec. Muntok
7	1	6	2.0	1	2 Fasilitasi Administrasi Tata Pemerintahan Desa	Terfasilitasinya Administrasi Tata Pemerintah Desa	12.00	bulan	6,400,000.00	6.00	-	50.00	-	Kec. Muntok
7	1	6	2.0	1	3 Fasilitasi Pengelolaan Keuangan Desa dan Pendayagunaan Aset Desa	Terfasilitasinya pengelolaan keuangan Desa dan pendayagunaan aset Desa	8.00	dokumen	1,800,000.00	4.00	-	50.00	-	Kec. Muntok
7	1	6	2.0	1	6 Fasilitasi Pelaksanaan Pemilihan Kepala Desa	Terlaksananya pemilihan Kepala Desa serentak	2.00	desa	14,750,000.00	2.00	-	100.00	-	Kec. Muntok
Rata-rata capaian kinerja kegiatan (%)											62.50	-	-	
Predikat kinerja											R	SR	-	
JUMLAH ANGGARAN DAN REALISASI PROGRAM									28,950,000.00	-	-	-	-	
Rata-rata capaian kinerja Program (%)											62.50	-	-	
Predikat kinerja Program											R	SR	-	
-	-	-	-	-	-	-	-	-	-	-	-	-	-	-
JUMLAH ANGGARAN DAN REALISASI KECAMATAN MUNTOK									14,665,070,199.00	-	3,659,714,973.00	-	-	
RATA-RATA CAPAIAN KINERJA PROGRAM KECAMATAN MUNTOK (%)											44.29	3.98	-	
PREDIKAT KINERJA KECAMATAN MUNTOK											SR	SR	-	
-	-	-	-	-	KECAMATAN SIMPANGTERITIP	-	-	-	-	-	-	-	-	-
7	01	1	-	-	PROGRAM PENUNJANG URUSAN PEMERINTAHAN DAERAH KABUPATEN/KOTA	Terpenuhinya kebutuhan penunjang Pemerintahan Daerah	100.00	Persen	3,706,514,000.00	-	1,149,919,120.00	-	-	-
7	01	1	2.0	1	Perencanaan, Penganggaran, dan Evaluasi Kinerja Perangkat Daerah	Terlaksananya Perencanaan, Penganggaran, dan Evaluasi Kinerja Perangkat Daerah	100.00	Persen	26,000,000.00	-	3,094,000.00	-	-	KEC. SIMPANG TERITIP
7	01	1	2.0	1	1 Penyusunan Dokumen Perencanaan Perangkat Daerah	Jumlah dokumen perencanaan yang tersusun	4.00	dokumen	8,000,000.00	1.00	1,944,000.00	25.00	24.30	-

No	Kode			Urusan/Bidang Urusan Pemerintahan Daerah Dan Program/Kegiatan	Indikator Kinerja Program (outcome)/ Kegiatan (output)	Target Kinerja dan Anggaran RKPD Tahun berjalan yang dievaluasi (2022)			Realisasi Capaian Kinerja dan Anggaran RKPD yang Dievaluasi (2022)		Tingkat Capaian Kinerja dan Realisasi Anggaran RKPD Tahun 2022 (%)		PD Penanggung jawab	
						K	Satuan K	Rp	K	Rp	7=6/5*100%			
1	2			3	4	5			6		7=6/5*100%		8	
						K	Satuan K	Rp	K	Rp	K	Rp		
7	01	1	2.0 1	2	Koordinasi dan Penyusunan Dokumen RKA-SKPD	Jumlah dokumen anggaran yang tersusun	1.00	dokumen	2,000,000.00	-	-	-	-	-
7	01	1	2.0 1	3	Koordinasi dan Penyusunan Dokumen Perubahan RKA-SKPD	Jumlah dokumen perubahan anggaran yang tersusun	1.00	dokumen	2,000,000.00	-	-	-	-	-
7	01	1	2.0 1	6	Koordinasi dan Penyusunan Laporan Capaian Kinerja dan Ikhtisar Realisasi Kinerja SKPD	Jumlah dokumen laporan pengendalian dan realisasi kinerja perangkat daerah yang tersusun	4.00	dokumen	8,000,000.00	1.00	1,150,000.00	25.00	14.38	-
7	01	1	2.0 1	7	Evaluasi Kinerja Perangkat Daerah	Jumlah dokumen evaluasi kinerja perangkat daerah yang tersusun	3.00	dokumen	6,000,000.00	-	-	-	-	-
Rata-rata capaian kinerja kegiatan (%)											10.00	7.74	-	
Predikat kinerja											SR	SR	-	
7	01	1	2.0 2	-	Administrasi Keuangan Perangkat Daerah	Terlaksananya pengelolaan Administrasi Keuangan Perangkat Daerah	100.00	Persen	2,910,000,000.00	-	831,773,220.00	-	-	-
7	01	1	2.0 2	1	Penyediaan Gaji dan Tunjangan ASN	Tersedianya gaji dan tunjangan ASN	14.00	Bulan	2,900,000,000.00	6.00	831,773,220.00	42.86	28.68	-
7	01	1	2.0 2	5	Koordinasi dan Penyusunan Laporan Keuangan Akhir Tahun SKPD	Jumlah dokumen laporan keuangan akhir tahun SKPD	1.00	dokumen	2,000,000.00	1.00	-	100.00	-	-
7	01	1	2.0 2	7	Koordinasi dan Penyusunan Laporan Keuangan Bulanan/Triwulan/Semes teran SKPD	Jumlah dokumen laporan keuangan bulanan/triwulan/semestera n perangkat daerah	2.00	dokumen	4,000,000.00	-	-	-	-	-
7	01	1	2.0 2	8	Penyusunan Pelaporan dan Analisis Prognosis Realisasi Anggaran	Jumlah dokumen laporan dan analisis prognosis realisasi anggaran perangkat daerah	2.00	dokumen	4,000,000.00	-	-	-	-	-
Rata-rata capaian kinerja kegiatan (%)											35.71	7.17	-	
Predikat kinerja											SR	SR	-	
7	01	1	2.0 3	-	Administrasi Barang Milik Daerah pada Perangkat Daerah	Terlaksananya pengelolaan Administrasi Barang Milik Daerah pada Perangkat Daerah	100.00	Persen	6,000,000.00	-	1,150,000.00	-	-	-
7	01	1	2.0 3	6	Penatausahaan Barang Milik Daerah pada SKPD	Jumlah Dokumen Penatausahaan Barang Milik Daerah pada SKPD	3.00	dokumen	6,000,000.00	1.00	1,150,000.00	33.33	19.17	-
Rata-rata capaian kinerja kegiatan (%)											33.33	19.17	-	
Predikat kinerja											SR	SR	-	
7	01	01	2.0 5	-	Administrasi Kepegawaian Perangkat Daerah	Terlaksananya pengelolaan Administrasi Kepegawaian Perangkat Daerah	100.00	Persen	2,000,000.00	-	-	-	-	-

No	Kode			Usuran/Bidang Urusan Pemerintahan Daerah Dan Program/Kegiatan	Indikator Kinerja Program (outcome)/ Kegiatan (output)	Target Kinerja dan Anggaran RKPD Tahun berjalan yang dievaluasi (2022)			Realisasi Capaian Kinerja dan Anggaran RKPD yang Dievaluasi (2022)		Tingkat Capaian Kinerja dan Realisasi Anggaran RKPD Tahun 2022 (%)		PD Penanggung jawab
						K	Satuan K	Rp	K	Rp	7=6/5*100%		
1	2			3	4	5			6		7=6/5*100%		8
						K	Satuan K	Rp	K	Rp	K	Rp	
7	01	1	2.0 5	2	Pengadaan Pakaian Dinas Beserta Atribut Kelengkapannya	-	stel	-	-	-	target tidak diisi	target tidak diisi	-
7	01	1	2.0 5	3	Pendataan dan Pengolahan Administrasi Kepegawaian	12.00	bulan	2,000,000.00	3.00	-	25.00	-	-
Rata-rata capaian kinerja kegiatan (%)											25.00	-	-
Predikat kinerja											SR	SR	-
7	01	1	2.0 6	-	Administrasi Umum Perangkat Daerah	100	Persen	184,820,000.00	-	61,752,100.00	-	-	-
					Terlaksananya pengelolaan Administrasi Umum Perangkat Daerah								
7	01	1	2.0 6	1	Penyediaan Komponen Instalasi Listrik/Penerangan Bangunan Kantor	12.00	bulan	5,000,000.00	6.00	-	50.00	-	-
7	01	1	2.0 6	3	Penyediaan Peralatan Rumah Tangga	12.00	bulan	3,000,000.00	6.00	-	50.00	-	-
7	01	1	2.0 6	4	Penyediaan Bahan Logistik Kantor	12.00	bulan	30,000,000.00	6.00	8,024,600.00	50.00	26.75	-
7	01	1	2.0 6	5	Penyediaan Barang Cetak dan Penggandaan	12.00	bulan	15,000,000.00	6.00	6,374,100.00	50.00	42.49	-
7	01	1	2.0 6	6	Penyediaan Bahan Bacaan dan Peraturan Perundang- undangan	12.00	bulan	4,320,000.00	6.00	2,160,000.00	50.00	50.00	-
7	01	1	2.0 6	7	Penyediaan Bahan/Material	12.00	bulan	35,000,000.00	6.00	8,913,400.00	50.00	25.47	-
7	01	1	2.0 6	9	Penyelenggaraan Rapat Koordinasi dan Konsultasi SKPD	12.00	bulan	90,000,000.00	6.00	36,280,000.00	50.00	40.31	-
7	01	1	2.0 6	10	Penatausahaan Arsip Dinamis pada SKPD	12.00	bulan	2,500,000.00	6.00	-	50.00	-	-
Rata-rata capaian kinerja kegiatan (%)											50.00	23.13	-
Predikat kinerja											R	SR	-
7	01	1	2.0 8	-	Penyediaan Jasa Penunjang Urusan Pemerintahan Daerah	100.00	Persen	477,900,000.00	-	244,350,000.00	-	-	-
					Tersedianya Jasa Penunjang Urusan Pemerintahan Daerah								
7	01	1	2.0 8	1	Penyediaan Jasa Surat Menyurat	12.00	bulan	300,000.00	6.00	-	50.00	-	-

No	Kode			Urusan/Bidang Urusan Pemerintahan Daerah Dan Program/Kegiatan	Indikator Kinerja Program (outcome)/ Kegiatan (output)	Target Kinerja dan Anggaran RKPD Tahun berjalan yang dievaluasi (2022)			Realisasi Capaian Kinerja dan Anggaran RKPD yang Dievaluasi (2022)		Tingkat Capaian Kinerja dan Realisasi Anggaran RKPD Tahun 2022 (%)		PD Penanggung jawab	
						K	Satuan K	Rp	K	Rp	7=6/5*100%			
1	2			3	4	5			6		7=6/5*100%		8	
						K	Satuan K	Rp	K	Rp	K	Rp		
7	01	1	2.0 8	2	Penyediaan Jasa Komunikasi, Sumber Daya Air dan Listrik	Pembayaran biaya telepon, listrik dan internet	12.00	bulan	25,200,000.00	6.00	12,600,000.00	50.00	50.00	-
7	01	1	2.0 8	4	Penyediaan Jasa Pelayanan Umum Kantor	Tersedianya jasa pelayanan umum kantor	180.00	ob	452,400,000.00	90.00	231,750,000.00	50.00	51.23	-
Rata-rata capaian kinerja kegiatan (%)											50.00	33.74	-	
Predikat kinerja											R	SR	-	
7	01	1	2.0 9	-	Pemeliharaan Barang Milik Daerah Penunjang Urusan Pemerintahan Daerah	Terpeliharanya Barang Milik Daerah Penunjang Urusan Pemerintahan Daerah	100.00	Persen	99,794,000.00	-	7,799,800.00	-	-	-
7	01	1	2.0 9	1	Penyediaan Jasa Pemeliharaan, Biaya Pemeliharaan dan Pajak Kendaraan Perorangan Dinas atau Kendaraan Dinas Jabatan	Tersedianya jasa pemeliharaan, biaya pemeliharaan dan pajak kendaraan perorangan dinas atau kendaraan dinas jabatan	6.00	unit	32,200,000.00	-	473,800.00	-	1.47	-
7	01	1	2.0 9	2	Penyediaan Jasa Pemeliharaan, Biaya Pemeliharaan, Pajak, dan Perizinan Kendaraan Dinas Operasional atau Lapangan	Tersedianya jasa pemeliharaan, biaya pemeliharaan, pajak dan perizinan kendaraan dinas operasional atau lapangann dinas atau kendaraan dinas jabatan	6.00	unit	42,594,000.00	-	4,800,000.00	-	11.27	-
7	01	1	2.0 9	9	Pemeliharaan/Rehabilitasi Gedung Kantor dan Bangunan Lainnya	Terlaksananya pemeliharaan/rehabilitasi gedung kantor dan bangunan lainnya	4.00	unit	15,000,000.00	-	-	-	-	-
7	01	1	2.0 9	10	Pemeliharaan/Rehabilitasi Sarana dan Prasarana Gedung Kantor atau Bangunan Lainnya	Terlaksananya pemeliharaan/rehabilitasi sarana dan prasarana gedung kantor atau bangunan lainnya	2.00	unit	5,000,000.00	-	2,526,000.00	-	50.52	-
7	01	1	2.0 9	11	Pemeliharaan/Rehabilitasi Sarana dan Prasarana Pendukung Gedung Kantor atau Bangunan Lainnya	Terlaksananya Pemeliharaan/Rehabilitasi Sarana dan Prasarana Pendukung Gedung Kantor atau Bangunan Lainnya	2.00	unit	5,000,000.00	-	-	-	-	-
Rata-rata capaian kinerja kegiatan (%)											-	12.65	-	
Predikat kinerja											SR	SR	-	
JUMLAH ANGGARAN DAN REALISASI PROGRAM									3,706,514,000.00	-	1,149,919,120.00	-	-	-
Rata-rata capaian kinerja Program (%)											29.15	14.80	-	
Predikat kinerja Program											SR	SR	-	

No	Kode				Usuran/Bidang Urusan Pemerintahan Daerah Dan Program/Kegiatan	Indikator Kinerja Program (outcome)/ Kegiatan (output)	Target Kinerja dan Anggaran RKPD Tahun berjalan yang dievaluasi (2022)			Realisasi Capaian Kinerja dan Anggaran RKPD yang Dievaluasi (2022)		Tingkat Capaian Kinerja dan Realisasi Anggaran RKPD Tahun 2022 (%)		PD Penanggung jawab	
							K	Satuan K	Rp	K	Rp	7=6/5*100%			
1	2				3	4	5			6		7=6/5*100%		8	
											K	Rp	K	Rp	
7	1	2	-	-	PROGRAM PENYELENGGARAAN PEMERINTAHAN DAN PELAYANAN PUBLIK	Terseleenggaranya Urusan Pemerintahan yang tidak dilaksanakan oleh unit kerja Perangkat Daerah yang ada di Kecamatan	100.00	Persen	27,860,000.00	-	12,125,500.00	-	-	-	-
7	1	2	2.0	-	Koordinasi Penyelenggaraan Kegiatan Pemerintahan di Tingkat Kecamatan	Terlaksananya Koordinasi Penyelenggaraan Kegiatan Pemerintahan di Tingkat Kecamatan	100.00	Persen	23,200,000.00	-	12,125,500.00	-	-	-	-
7	1	2	2.0	1	Koordinasi/Sinergi Perencanaan dan Pelaksanaan Kegiatan Pemerintahan dengan Perangkat Daerah dan Instansi Vertikal Terkait	Terlaksananya musrenbang kecamatan	1.00	kali	20,000,000.00	1.00	10,349,000.00	100.00	51.75	-	-
7	1	2	2.0	2	Peningkatan Efektifitas Kegiatan Pemerintahan di Tingkat Kecamatan	Tersusunnya data profil dan informasi tentang Kecamatan	1.00	dokumen	3,200,000.00	-	1,776,500.00	-	55.52	-	-
Rata-rata capaian kinerja kegiatan (%)											50.00	53.63	-	-	
Predikat kinerja											R	R	-	-	
7	1	2	2.0	-	Pelaksanaan Urusan Pemerintahan yang Dilimpahkan kepada Camat	Terlaksananya Urusan Pemerintahan yang dilimpahkan kepada Camat	100.00	Persen	4,660,000.00	-	-	-	-	-	-
7	1	2	2.0	3	Pelaksanaan Urusan Pemerintahan yang terkait dengan Kewenangan Lain yang Dilimpahkan	Tersedianya Jasa Pelayanan Administrasi Terpadu Kecamatan	12.00	bulan	4,660,000.00	3.00	-	25.00	-	-	-
Rata-rata capaian kinerja kegiatan (%)											25.00	-	-	-	
Predikat kinerja											SR	SR	-	-	
JUMLAH ANGGARAN DAN REALISASI PROGRAM									27,860,000.00	-	12,125,500.00	-	-	-	
Rata-rata capaian kinerja Program (%)											37.50	26.82	-	-	
Predikat kinerja Program											SR	SR	-	-	
7	1	3	-	-	PROGRAM PEMBERDAYAAN MASYARAKAT DESA DAN KELURAHAN	Tersedianya wadah pengembangan perempuan di pedesaan	100.00	Persen	58,000,000.00	-	17,209,300.00	-	-	-	-
7	1	3	2.0	-	Koordinasi Kegiatan Pemberdayaan Desa	Terlaksananya Koordinasi Kegiatan Pemberdayaan Desa	100.00	Persen	22,000,000.00	-	15,469,300.00	-	-	-	-
7	1	3	2.0	3	Peningkatan Efektifitas Kegiatan Pemberdayaan Masyarakat di Wilayah Kecamatan	Pelaksanaan BBGRM	1.00	kali	22,000,000.00	-	15,469,300.00	-	70.32	-	-
-	-	-	-	-	-	Terlaksananya lomba desa	1.00	kali	-	1.00	-	100.00	-	-	-
Rata-rata capaian kinerja kegiatan (%)											50.00	70.32	-	-	
Predikat kinerja											R	S	-	-	
7	1	3	2.0	-	Pemberdayaan Lembaga Kemasyarakatan Tingkat Kecamatan	Terlaksananya Pemberdayaan Lembaga Kemasyarakatan	100.00	Persen	36,000,000.00	-	1,740,000.00	-	-	-	-

No	Kode				Usuran/Bidang Urusan Pemerintahan Daerah Dan Program/Kegiatan	Indikator Kinerja Program (outcome)/ Kegiatan (output)	Target Kinerja dan Anggaran RKPD Tahun berjalan yang dievaluasi (2022)			Realisasi Capaian Kinerja dan Anggaran RKPD yang Dievaluasi (2022)		Tingkat Capaian Kinerja dan Realisasi Anggaran RKPD Tahun 2022 (%)		PD Penanggung jawab
							K	Satuan K	Rp	K	Rp	7=6/5*100%		
1	2				3	4	5			6		7=6/5*100%		8
7	1	3		1	Penyelenggaraan Lembaga Kemasyarakatan	Terlaksananya penyelenggaraan kelembagaan kemasyarakatan di Kecamatan	12.00	bulan	36,000,000.00	3.00	1,740,000.00	25.00	4.83	-
Rata-rata capaian kinerja kegiatan (%)											25.00	4.83	-	
Predikat kinerja											SR	SR	-	
JUMLAH ANGGARAN DAN REALISASI PROGRAM									58,000,000.00	-	17,209,300.00	-	-	-
Rata-rata capaian kinerja Program (%)											37.50	37.57	-	
Predikat kinerja Program											SR	SR	-	
7	1	4	-	-	PROGRAM KOORDINASI KETENTRAMAN DAN KETERTIBAN UMUM	Terwujudnya Ketentraman dan Ketertiban Umum	100.00	Persen	163,520,000.00	-	6,525,000.00	-	-	-
7	1	4	2.0	1	Koordinasi Upaya Penyelenggaraan Ketenteraman dan Ketertiban Umum	Terlaksananya koordinasi Upaya Penyelenggaraan Ketentraman dan Ketertiban Umum	100.00	Persen	163,520,000.00	-	6,525,000.00	-	-	-
7	1	4	2.0	1	Sinergitas dengan Kepolisian Negara Republik Indonesia, Tentara Nasional Indonesia dan Instansi Vertikal di Wilayah Kecamatan	Terlaksananya Sinergitas dengan Kepolisian Negara Republik Indonesia, Tentara Nasional Indonesia dan Instansi Vertikal di Wilayah	12.00	bulan dan Satgas Covid Kecamatan	150,000,000.00	6.00	3,325,000.00	50.00	2.22	-
7	1	4	2.0	1	Harmonisasi Hubungan Dengan Tokoh Agama dan Tokoh Masyarakat	Terlaksananya Harmonisasi Hubungan dengan Tokoh Agama dan Tokoh Masyarakat	12.00	bulan	13,520,000.00	6.00	3,200,000.00	50.00	23.67	-
Rata-rata capaian kinerja kegiatan (%)											50.00	12.94	-	
Predikat kinerja											R	SR	-	
JUMLAH ANGGARAN DAN REALISASI PROGRAM									163,520,000.00	-	6,525,000.00	-	-	-
Rata-rata capaian kinerja Program (%)											50.00	12.94	-	
Predikat kinerja Program											R	SR	-	
7	1	5	-	-	PROGRAM PENYELENGGARAAN URUSAN PEMERINTAHAN UMUM	Cakupan tugas umum pemerintah yang dilaksanakan oleh Kecamatan	100.00	Persen	100,000,000.00	-	7,125,000.00	-	-	-
7	1	5	2.0	1	Penyelenggaraan Urusan Pemerintahan Umum sesuai Penugasan Kepala Daerah	Terselenggaranya Urusan Pemerintahan Umum sesuai penugasan Kepala Daerah	100.00	Persen	100,000,000.00	-	7,125,000.00	-	-	-
7	1	5	2.0	1	Pembinaan Wawasan Kebangsaan dan Ketahanan Nasional dalam rangka Memantapkan Pengamalan Pancasila, Pelaksanaan Undang- Undang Dasar Negara Republik Indonesia Tahun 1945, Pelestarian Bhinneka Tunggal Ika serta Pemertahanan dan Pemeliharaan Keutuhan Negara Kesatuan Republik Indonesia	Terlaksananya HUT RI di Kecamatan	1.00	kali	75,000,000.00	-	-	-	-	-
7	1	5	2.0	1	Pelaksanaan Tugas Forum Koordinasi Pimpinan di Kecamatan	Terlaksananya forum koordinasi pimpinan tingkat Kecamatan	12.00	bulan	25,000,000.00	6.00	7,125,000.00	50.00	28.50	-

No	Kode				Usuran/Bidang Urusan Pemerintahan Daerah Dan Program/Kegiatan	Indikator Kinerja Program (outcome)/ Kegiatan (output)	Target Kinerja dan Anggaran RKPD Tahun berjalan yang dievaluasi (2022)			Realisasi Capaian Kinerja dan Anggaran RKPD yang Dievaluasi (2022)		Tingkat Capaian Kinerja dan Realisasi Anggaran RKPD Tahun 2022 (%)		PD Penanggung jawab
							K	Satuan K	Rp	K	Rp	K	Rp	
1	2				3	4	5			6		7=6/5*100%		8
							K	Satuan K	Rp	K	Rp	K	Rp	
Rata-rata capaian kinerja kegiatan (%)											25.00	14.25	-	
Predikat kinerja											SR	SR	-	
JUMLAH ANGGARAN DAN REALISASI PROGRAM							100,000,000.00	-	7,125,000.00	-	-	-	-	
Rata-rata capaian kinerja Program (%)											25.00	14.25	-	
Predikat kinerja Program											SR	SR	-	
7	1	6	-	-	PROGRAM PEMBINAAN DAN PENGAWASAN PEMERINTAHAN DESA	Persentase Desa yang Menyusun APBDes tepat waktu	100.00	Persen	71,150,000.00	-	11,235,500.00	-	-	-
7	1	6	2.0	1	Fasilitasi, Rekomendasi dan Koordinasi Pembinaan dan Pengawasan Pemerintahan Desa	Terselenggaranya Fasilitasi, Rekomendasi dan Koordinasi Pembinaan dan Pengawasan Pemerintah Desa	100.00	Persen	71,150,000.00	-	11,235,500.00	-	-	-
7	1	6	2.0	1	Fasilitasi Penyusunan Peraturan Desa dan Peraturan Kepala Desa	Terfasilitasinya penyusunan peraturan Desa dan peraturan Kepala Desa	12.00	bulan	19,500,000.00	6.00	1,950,000.00	50.00	10.00	-
7	1	6	2.0	1	Fasilitasi Administrasi Tata Pemerintahan Desa	Terfasilitasi Administrasi Tata Pemerintahan Desa	12.00	bulan	20,800,000.00	6.00	7,000,000.00	50.00	33.65	-
7	1	6	2.0	1	Fasilitasi Pengelolaan Keuangan Desa dan Pendayagunaan Aset Desa	Terfasilitasinya pengelolaan keuangan Desa dan pendayagunaan Desa	26.00	dokumen	5,850,000.00	26.00	1,805,500.00	100.00	30.86	-
7	1	6	2.0	1	Fasilitasi Pelaksanaan Pemilihan Kepala Desa	Terlaksananya pemilihan Kepala Desa serentak	2.00	desa	25,000,000.00	-	480,000.00	-	1.92	-
Rata-rata capaian kinerja kegiatan (%)											50.00	19.11	-	
Predikat kinerja											R	SR	-	
JUMLAH ANGGARAN DAN REALISASI PROGRAM							71,150,000.00	-	11,235,500.00	-	-	-	-	
Rata-rata capaian kinerja Program (%)											50.00	19.11	-	
Predikat kinerja Program											R	SR	-	
-	-	-	-	-	-	-	-	-	-	-	-	-	-	-
JUMLAH ANGGARAN DAN REALISASI KECAMATAN SIMPANGTERITIP							4,127,044,000.00	-	1,204,139,420.00	-	-	-	-	
RATA-RATA CAPAIAN KINERJA PROGRAM KECAMATAN SIMPANGTERITIP (%)											38.19	20.92	-	
PREDIKAT KINERJA KECAMATAN SIMPANGTERITIP											SR	SR	-	
-	-	-	-	-	KECAMATAN JEBUS	-	-	-	-	-	-	-	-	-
7	01	1	-	-	PROGRAM PENUNJANG URUSAN PEMERINTAHAN DAERAH KABUPATEN/KOTA	Terpenuhinya kebutuhan penunjang Pemerintahan Daerah	100.00	Persen	3,388,660,000.00	-	1,671,021,957.00	-	-	-
7	01	1	2.0	1	Perencanaan, Penganggaran, dan Evaluasi Kinerja Perangkat Daerah	Terlaksananya Perencanaan, Penganggaran, dan Evaluasi Kinerja Perangkat Daerah	100.00	Persen	26,000,000.00	-	5,275,000.00	-	-	KEC. JEBUS

No	Kode			Urusan/Bidang Urusan Pemerintahan Daerah Dan Program/Kegiatan	Indikator Kinerja Program (outcome)/ Kegiatan (output)	Target Kinerja dan Anggaran RKPD Tahun berjalan yang dievaluasi (2022)			Realisasi Capaian Kinerja dan Anggaran RKPD yang Dievaluasi (2022)		Tingkat Capaian Kinerja dan Realisasi Anggaran RKPD Tahun 2022 (%)		PD Penanggung jawab	
						K	Satuan K	Rp	K	Rp	7=6/5*100%			
1	2			3	4	5			6		7=6/5*100%		8	
						K	Satuan K	Rp	K	Rp	K	Rp		
7	01	1	2.0 1	1	Penyusunan Dokumen Perencanaan Perangkat Daerah	Jumlah dokumen perencanaan yang tersusun	4.00	dokumen	8,000,000.00	-	-	-	-	-
7	01	1	2.0 1	2	Koordinasi dan Penyusunan Dokumen RKA-SKPD	Jumlah dokumen anggaran yang tersusun	1.00	dokumen	2,000,000.00	1.00	1,300,000.00	100.00	65.00	-
7	01	1	2.0 1	3	Koordinasi dan Penyusunan Dokumen Perubahan RKA-SKPD	Jumlah dokumen perubahan anggaran yang tersusun	1.00	dokumen	2,000,000.00	-	-	-	-	-
7	01	1	2.0 1	6	Koordinasi dan Penyusunan Laporan Capaian Kinerja dan Ikhtisar Realisasi Kinerja SKPD	Jumlah dokumen laporan pengendalian dan realisasi kinerja perangkat daerah yang tersusun	4.00	dokumen	8,000,000.00	-	-	-	-	-
7	01	1	2.0 1	7	Evaluasi Kinerja Perangkat Daerah	Jumlah dokumen evaluasi kinerja perangkat daerah yang tersusun	3.00	dokumen	6,000,000.00	2.00	3,975,000.00	66.67	66.25	-
Rata-rata capaian kinerja kegiatan (%)											33.33	26.25	-	
Predikat kinerja											SR	SR	-	
7	01	1	2.0 2	-	Administrasi Keuangan Perangkat Daerah	Terlaksananya pengelolaan Administrasi Keuangan Perangkat Daerah	100.00	Persen	2,410,000,000.00	-	1,270,060,557.00	-	-	-
7	01	1	2.0 2	1	Penyediaan Gaji dan Tunjangan ASN	Tersedianya gaji dan tunjangan ASN	14.00	Bulan	2,400,000,000.00	7.00	1,268,760,557.00	50.00	52.87	-
7	01	1	2.0 2	5	Koordinasi dan Penyusunan Laporan Keuangan Akhir Tahun SKPD	Jumlah dokumen laporan keuangan akhir tahun SKPD	1.00	dokumen	2,000,000.00	1.00	1,300,000.00	100.00	65.00	-
7	01	1	2.0 2	7	Koordinasi dan Penyusunan Laporan Keuangan Bulanan/Triwulan/Semes teran SKPD	Jumlah dokumen laporan keuangan bulanan/triwulan/semestera n perangkat daerah	2.00	dokumen	4,000,000.00	-	-	-	-	-
7	01	1	2.0 2	8	Penyusunan Pelaporan dan Analisis Prognosis Realisasi Anggaran	Jumlah dokumen laporan dan analisis prognosis realisasi anggaran perangkat daerah	2.00	dokumen	4,000,000.00	-	-	-	-	-
Rata-rata capaian kinerja kegiatan (%)											37.50	29.47	-	
Predikat kinerja											SR	SR	-	
7	01	1	2.0 3	-	Administrasi Barang Milik Daerah pada Perangkat Daerah	Terlaksananya pengelolaan Administrasi Barang Milik Daerah pada Perangkat Daerah	100.00	Persen	6,000,000.00	-	3,975,000.00	-	-	-
7	01	1	2.0 3	6	Penatausahaan Barang Milik Daerah pada SKPD	Jumlah Dokumen Penatausahaan Barang Milik Daerah pada SKPD	3.00	dokumen	6,000,000.00	2.00	3,975,000.00	66.67	66.25	-
Rata-rata capaian kinerja kegiatan (%)											66.67	66.25	-	
Predikat kinerja											S	S	-	

No	Kode				Urusan/Bidang Urusan Pemerintahan Daerah Dan Program/Kegiatan	Indikator Kinerja Program (outcome)/ Kegiatan (output)	Target Kinerja dan Anggaran RKPD Tahun berjalan yang dievaluasi (2022)			Realisasi Capaian Kinerja dan Anggaran RKPD yang Dievaluasi (2022)		Tingkat Capaian Kinerja dan Realisasi Anggaran RKPD Tahun 2022 (%)		PD Penanggung jawab	
							K	Satuan K	Rp	K	Rp	7=6/5*100%			
1	2				3	4	5			6		7=6/5*100%		8	
											K	Rp	K	Rp	
7	01	1	2.0	-	Administrasi Pendapatan Daerah Kewenangan Perangkat Daerah	Terlaksananya pengelolaan Administrasi Kepegawaian Perangkat Daerah	100.00	Persen	2,500,000.00	-	-	-	-	-	-
7	01	1	2.0	4	Pendataan dan Pendaftaran Objek Retribusi Daerah	Jumlah pengadaan pakaian dinas dan pakaian khusus hari-hari tertentu lainnya beserta atribut kelengkapannya	12.00	bulan	2,500,000.00	6.00	-	50.00	-	-	-
Rata-rata capaian kinerja kegiatan (%)											50.00	-	-		
Predikat kinerja											R	SR	-		
7	01	01	2.0	-	Administrasi Kepegawaian Perangkat Daerah	Terlaksananya pengelolaan Administrasi Kepegawaian Perangkat Daerah	100.00	Persen	2,000,000.00	-	1,450,000.00	-	-	-	-
7	01	1	2.0	3	Pendataan dan Pengolahan Administrasi Kepegawaian	Terkelolanya administrasi kepegawaian perangkat daerah	12.00	bulan	2,000,000.00	6.00	1,450,000.00	50.00	72.50	-	-
Rata-rata capaian kinerja kegiatan (%)											50.00	72.50	-		
Predikat kinerja											R	S	-		
7	01	1	2.0	-	Administrasi Umum Perangkat Daerah	Terlaksananya pengelolaan Administrasi Umum Perangkat Daerah	100	Persen	213,000,000.00	-	72,636,700.00	-	-	-	-
7	01	1	2.0	1	Penyediaan Komponen Instalasi Listrik/Penerangan Bangunan Kantor	Tersedianya komponen instalasi/penerangan bangunan gedung kantor	12.00	bulan	5,500,000.00	6.00	1,520,400.00	50.00	27.64	-	-
7	01	1	2.0	3	Penyediaan Peralatan Rumah Tangga	Tersedianya peralatan rumah tangga	12.00	bulan	10,000,000.00	6.00	965,700.00	50.00	9.66	-	-
7	01	1	2.0	4	Penyediaan Bahan Logistik Kantor	Tersedianya bahan logistik kantor	12.00	bulan	30,000,000.00	6.00	10,032,600.00	50.00	33.44	-	-
7	01	1	2.0	5	Penyediaan Barang Cetak dan Penggandaan	Tersedianya barang cetak dan penggandaan	12.00	bulan	15,000,000.00	6.00	4,325,000.00	50.00	28.83	-	-
7	01	1	2.0	6	Penyediaan Bahan Bacaan dan Peraturan Perundang- undangan	Tersedianya bahan bacaan dan peraturan perundang- undangan	12.00	bulan	5,000,000.00	6.00	1,553,000.00	50.00	31.06	-	-
7	01	1	2.0	7	Penyediaan Bahan/Material	Tersedianya bahan/material	12.00	bulan	35,000,000.00	6.00	10,455,000.00	50.00	29.87	-	-
7	01	1	2.0	9	Penyelenggaraan Rapat Koordinasi dan Konsultasi SKPD	Terselenggaranya rapat koordinasi dan konsultasi SKPD	12.00	bulan	110,000,000.00	6.00	42,210,000.00	50.00	38.37	-	-
7	01	1	2.0	10	Penatausahaan Arsip Dinamis pada SKPD	Terkelolanya arsip Dinamis Perangkat Daerah	12.00	bulan	2,500,000.00	6.00	1,575,000.00	50.00	63.00	-	-
Rata-rata capaian kinerja kegiatan (%)											50.00	32.74	-		

No	Kode	Urusan/Bidang Urusan Pemerintahan Daerah Dan Program/Kegiatan	Indikator Kinerja Program (outcome)/ Kegiatan (output)	Target Kinerja dan Anggaran RKPD Tahun berjalan yang dievaluasi (2022)			Realisasi Capaian Kinerja dan Anggaran RKPD yang Dievaluasi (2022)		Tingkat Capaian Kinerja dan Realisasi Anggaran RKPD Tahun 2022 (%)		PD Penanggung jawab
				5			6		7=6/5*100%		
1	2	3	4	K	Satuan K	Rp	K	Rp	K	Rp	8
									Predikat kinerja		-
7	01	1	-	2.08							
			Penyediaan Jasa Penunjang Urusan Pemerintahan Daerah	Tersedianya Jasa Penunjang Urusan Pemerintahan Daerah	100.00	Persen	543,750,000.00	-	286,526,300.00	-	-
7	01	1	1	2.08							
			Penyediaan Jasa Surat Menyurat	Tersediannya jasa pengiriman	12.00	bulan	300,000.00	6.00	-	50.00	-
7	01	1	2	2.08							
			Penyediaan Jasa Komunikasi, Sumber Daya Air dan Listrik	Pembayaran biaya telepon, listrik dan internet	12.00	bulan	29,100,000.00	6.00	12,351,300.00	50.00	42.44
7	01	1	4	2.08							
			Penyediaan Jasa Pelayanan Umum Kantor	Tersedianya jasa pelayanan umum kantor	816.00	ob	514,350,000.00	408.00	274,175,000.00	50.00	53.31
Rata-rata capaian kinerja kegiatan (%)									50.00	31.92	-
									Predikat kinerja		-
7	01	1	-	2.09							
			Pemeliharaan Barang Milik Daerah Penunjang Urusan Pemerintahan Daerah	Terpeliharanya Barang Milik Daerah Penunjang Urusan Pemerintahan Daerah	100.00	Persen	185,410,000.00	-	31,098,400.00	-	-
7	01	1	1	2.09							
			Penyediaan Jasa Pemeliharaan, Biaya Pemeliharaan dan Pajak Kendaraan Perorangan Dinas atau Kendaraan Dinas Jabatan	Tersedianya jasa pemeliharaan, biaya pemeliharaan dan pajak kendaraan perorangan dinas atau kendaraan dinas jabatan	6.00	unit	32,200,000.00	-	-	-	-
7	01	1	2	2.09							
			Penyediaan Jasa Pemeliharaan, Biaya Pemeliharaan, Pajak, dan Perizinan Kendaraan Dinas Operasional atau Lapangan	Tersedianya jasa pemeliharaan, biaya pemeliharaan, pajak dan perizinan kendaraan dinas operasional atau lapangann dinas atau kendaraan dinas jabatan	6.00	unit	134,130,000.00	-	28,698,400.00	-	21.40
7	01	1	9	2.09							
			Pemeliharaan/Rehabilitasi Gedung Kantor dan Bangunan Lainnya	Terlaksananya pemeliharaan/rehabilitasi gedung kantor dan bangunan lainnya	4.00	unit	7,500,000.00	-	-	-	-
7	01	1	10	2.09							
			Pemeliharaan/Rehabilitasi Sarana dan Prasarana Gedung Kantor atau Bangunan Lainnya	Terlaksananya pemeliharaan/rehabilitasi sarana dan prasarana gedung kantor atau bangunan lainnya	2.00	unit	11,580,000.00	-	2,400,000.00	-	20.73
Rata-rata capaian kinerja kegiatan (%)									-	10.53	-
									Predikat kinerja		-
JUMLAH ANGGARAN DAN REALISASI PROGRAM						3,388,660,000.00	-	1,671,021,957.00	-	-	-
Rata-rata capaian kinerja Program (%)									48.21	38.52	-
									Predikat kinerja Program		-

No	Kode					Usuran/Bidang Urusan Pemerintahan Daerah Dan Program/Kegiatan	Indikator Kinerja Program (outcome)/ Kegiatan (output)	Target Kinerja dan Anggaran RKPD Tahun berjalan yang dievaluasi (2022)			Realisasi Capaian Kinerja dan Anggaran RKPD yang Dievaluasi (2022)		Tingkat Capaian Kinerja dan Realisasi Anggaran RKPD Tahun 2022 (%)		PD Penanggung jawab
								K	Satuan K	Rp	K	Rp	7=6/5*100%		
1	2					3	4	5			6		7=6/5*100%		8
								K	Satuan K	Rp	K	Rp	K	Rp	
7	1	2	-	-		PROGRAM PENYELENGGARAAN PEMERINTAHAN DAN PELAYANAN PUBLIK	Terselenggaranya Urusan Pemerintahan yang tidak dilaksanakan oleh unit kerja Perangkat Daerah yang ada di Kecamatan	100.00	Persen	211,295,800.00	-	105,348,800.00	-	-	-
7	1	2	2.0	1		Koordinasi Penyelenggaraan Kegiatan Pemerintahan di Tingkat Kecamatan	Terlaksananya Koordinasi Penyelenggaraan Kegiatan Pemerintahan di Tingkat Kecamatan	100.00	Persen	27,000,000.00	-	11,500,000.00	-	-	-
7	1	2	2.0	1	1	Koordinasi/Sinergi Perencanaan dan Pelaksanaan Kegiatan Pemerintahan dengan Perangkat Daerah dan Instansi Vertikal Terkait	Terlaksananya musrenbang kecamatan	1.00	kali	23,000,000.00	0.50	11,500,000.00	50.00	50.00	-
7	1	2	2.0	1	2	Peningkatan Efektifitas Kegiatan Pemerintahan di Tingkat Kecamatan	Tersusunnya data profil dan informasi tentang Kecamatan	1.00	dokumen	4,000,000.00	-	-	-	-	-
Rata-rata capaian kinerja kegiatan (%)												25.00	25.00	-	
Predikat kinerja												SR	SR	-	
7	1	2	2.0	2	-	Penyelenggaraan Urusan Pemerintahan yang tidak Dilaksanakan oleh Unit Kerja Perangkat Daerah yang ada di Kecamatan	Terselenggaranya urusan pemerintahan yang tidak dilaksanakan oleh unit kerja Perangkat Daerah yang ada di Kecamatan	100.00	Persen	179,295,800.00	-	93,848,800.00	-	-	-
7	1	2	2.0	2	3	Peningkatan Efektifitas Pelaksanaan Pelayanan kepada Masyarakat di Wilayah Kecamatan	Pembayaran honorarium PHL	72.00	obj	179,295,800.00	36.00	93,848,800.00	50.00	52.34	-
-	-	-	-	-	-	-	Tersedianya peralatan kebersihan pasar	12.00	bulan	-	-	-	-	-	-
Rata-rata capaian kinerja kegiatan (%)												50.00	52.34	-	
Predikat kinerja												R	R	-	
7	1	2	2.0	4	-	Pelaksanaan Urusan Pemerintahan yang Dilimpahkan kepada Camat	Terlaksananya Urusan Pemerintahan yang dilimpahkan kepada Camat	100.00	Persen	5,000,000.00	-	-	-	-	-
7	1	2	2.0	4	3	Pelaksanaan Urusan Pemerintahan yang terkait dengan Kewenangan Lain yang Dilimpahkan	Tersedianya jasa Pelayanan Adminstrasi Terpadu Kecamatan (PATEN)	12.00	bulan	5,000,000.00	6.00	-	50.00	-	-
Rata-rata capaian kinerja kegiatan (%)												50.00	-	-	
Predikat kinerja												R	SR	-	
JUMLAH ANGGARAN DAN REALISASI PROGRAM										211,295,800.00	-	105,348,800.00	-	-	-
Rata-rata capaian kinerja Program (%)												37.50	12.50	-	
Predikat kinerja Program												SR	SR	-	
7	1	3	-	-		PROGRAM PEMBERDAYAAN MASYARAKAT DESA DAN KELURAHAN	Tersedianya wadah pengembangan perempuan di pedesaan	100.00	Persen	58,000,000.00	-	15,798,000.00	-	-	-

No	Kode				Usuran/Bidang Urusan Pemerintahan Daerah Dan Program/Kegiatan	Indikator Kinerja Program (outcome)/ Kegiatan (output)	Target Kinerja dan Anggaran RKPD Tahun berjalan yang dievaluasi (2022)			Realisasi Capaian Kinerja dan Anggaran RKPD yang Dievaluasi (2022)		Tingkat Capaian Kinerja dan Realisasi Anggaran RKPD Tahun 2022 (%)		PD Penanggung jawab
							K	Satuan K	Rp	K	Rp	7=6/5*100%		
1	2				3	4	5			6		7=6/5*100%		8
											K	Rp	K	Rp
7	1	3	2.0	-	Koordinasi Kegiatan Pemberdayaan Desa	Terlaksananya Koordinasi Kegiatan Pemberdayaan Desa	100.00	Persen	22,000,000.00	-	10,454,600.00	-	-	-
7	1	3	2.0	3	Peningkatan Efektifitas Kegiatan Pemberdayaan Masyarakat di Wilayah Kecamatan	Pelaksanaan BBGRM	1.00	kali	22,000,000.00	0.50	10,454,600.00	50.00	47.52	-
-	-	-	-	-	-	Terlaksananya lomba desa	1.00	kali	-	-	-	-	-	-
Rata-rata capaian kinerja kegiatan (%)												50.00	47.52	-
Predikat kinerja												R	SR	-
7	1	3	2.0	-	Pemberdayaan Lembaga Kemasyarakatan Tingkat Kecamatan	Terlaksananya Pemberdayaan Lembaga Kemasyarakatan	100.00	Persen	36,000,000.00	-	5,343,400.00	-	-	-
7	1	3	2.0	1	Penyelenggaraan Lembaga Kemasyarakatan	Terlaksananya penyelenggaraan kelembagaan kemasyarakatan di Kecamatan	12.00	bulan	36,000,000.00	6.00	5,343,400.00	50.00	14.84	-
Rata-rata capaian kinerja kegiatan (%)												50.00	14.84	-
Predikat kinerja												R	SR	-
JUMLAH ANGGARAN DAN REALISASI PROGRAM									58,000,000.00	-	15,798,000.00	-	-	-
Rata-rata capaian kinerja Program (%)												50.00	31.18	-
Predikat kinerja Program												R	SR	-
7	1	4	-	-	PROGRAM KOORDINASI KETENTRAMAN DAN KETERTIBAN UMUM	Terwujudnya Ketentraman dan Ketertiban Umum	100.00	Persen	163,520,000.00	-	4,090,400.00	-	-	-
7	1	4	2.0	-	Koordinasi Upaya Penyelenggaraan Ketenteraman dan Ketertiban Umum	Terlaksananya koordinasi Upaya Penyelenggaraan Ketentraman dan Ketertiban Umum	100.00	Persen	163,520,000.00	-	4,090,400.00	-	-	-
7	1	4	2.0	1	Sinergitas dengan Kepolisian Negara Republik Indonesia, Tentara Nasional Indonesia dan Instansi Vertikal di Wilayah Kecamatan	Terlaksananya Sinergitas dengan Kepolisian Negara Republik Indonesia, Tentara Nasional Indonesia dan Instansi Vertikal di Wilayah	12.00	bulan dan Sat	150,000,000.00	-	4,090,400.00	-	2.73	-
7	1	4	2.0	2	Harmonisasi Hubungan Dengan Tokoh Agama dan Tokoh Masyarakat	Terlaksananya Harmonisasi Hubungan dengan Tokoh Agama dan Tokoh Masyarakat	12.00	bulan	13,520,000.00	6.00	-	50.00	-	-
Rata-rata capaian kinerja kegiatan (%)												25.00	1.36	-
Predikat kinerja												SR	SR	-
JUMLAH ANGGARAN DAN REALISASI PROGRAM									163,520,000.00	-	4,090,400.00	-	-	-
Rata-rata capaian kinerja Program (%)												25.00	1.36	-
Predikat kinerja Program												SR	SR	-
7	1	5	-	-	PROGRAM PENYELENGGARAAN URUSAN PEMERINTAHAN UMUM	Cakupan tugas umum pemerintah yang dilaksanakan oleh Kecamatan	100.00	Persen	100,000,000.00	-	3,000,100.00	-	-	-

No	Kode				Usuran/Bidang Urusan Pemerintahan Daerah Dan Program/Kegiatan	Indikator Kinerja Program (outcome)/ Kegiatan (output)	Target Kinerja dan Anggaran RKPD Tahun berjalan yang dievaluasi (2022)			Realisasi Capaian Kinerja dan Anggaran RKPD yang Dievaluasi (2022)		Tingkat Capaian Kinerja dan Realisasi Anggaran RKPD Tahun 2022 (%)		PD Penanggung jawab
							K	Satuan K	Rp	K	Rp	7=6/5*100%		
1	2				3	4	5			6		7=6/5*100%		8
											K	Rp	K	Rp
7	1	5	-	-	Penyelenggaraan Urusan Pemerintahan Umum sesuai Penugasan Kepala Daerah	Terselenggaranya Urusan Pemerintahan Umum sesuai penugasan Kepala Daerah	100.00	Persen	100,000,000.00	-	3,000,100.00	-	-	-
7	1	5	2.0	1	Pembinaan Wawasan Kebangsaan dan Ketahanan Nasional dalam rangka Memantapkan Pengamalan Pancasila, Pelaksanaan Undang- Undang Dasar Negara Republik Indonesia Tahun 1945, Pelestarian Bhinneka Tunggal Ika serta Pemertahanan dan Pemeliharaan Keutuhan Negara Kesatuan Republik Indonesia	Terlaksananya HUT RI di Kecamatan	-	kali	75,000,000.00	-	-	target tidak diisi	-	-
7	1	5	2.0	1	8 Pelaksanaan Tugas Forum Koordinasi Pimpinan di Kecamatan	Terlaksananya forum koordinasi pimpinan tingkat Kecamatan	12.00	bulan	25,000,000.00	6.00	3,000,100.00	50.00	12.00	-
Rata-rata capaian kinerja kegiatan (%)											50.00	6.00	-	
Predikat kinerja											R	SR	-	
JUMLAH ANGGARAN DAN REALISASI PROGRAM									100,000,000.00	-	3,000,100.00	-	-	-
Rata-rata capaian kinerja Program (%)											50.00	6.00	-	
Predikat kinerja Program											R	SR	-	
7	1	6	-	-	PROGRAM PEMBINAAN DAN PENGAWASAN PEMERINTAHAN DESA	Persentase Desa yang Menyusun APBDes tepat waktu	100.00	Persen	76,300,000.00	-	5,522,350.00	-	-	-
7	1	6	2.0	1	Fasilitasi, Rekomendasi dan Koordinasi Pembinaan dan Pengawasan Pemerintahan Desa	Terselenggaranya Fasilitasi, Rekomendasi dan Koordinasi Pembinaan dan Pengawasan Pemerintah Desa	100.00	Persen	76,300,000.00	-	5,522,350.00	-	-	-
7	1	6	2.0	1	1 Fasilitasi Penyusunan Peraturan Desa dan Peraturan Kepala Desa	Terfasilitasinya penyusunan peraturan Desa dan peraturan Kepala Desa	12.00	bulan	16,500,000.00	6.00	3,188,650.00	50.00	19.33	-
7	1	6	2.0	1	2 Fasilitasi Administrasi Tata Pemerintahan Desa	Terfasilitasi Administrasi Tata Pemerintahan Desa	12.00	bulan	17,600,000.00	6.00	-	50.00	-	-
7	1	6	2.0	1	3 Fasilitasi Pengelolaan Keuangan Desa dan Pendayagunaan Aset Desa	Terfasilitasinya pengelolaan keuangan Desa dan pendayagunaan Desa	26.00	dokumen	4,950,000.00	15.00	2,333,700.00	57.69	47.15	-
7	1	6	2.0	1	6 Fasilitasi Pelaksanaan Pemilihan Kepala Desa	Terlaksananya pemilihan Kepala Desa serentak	2.00	desa	37,250,000.00	-	-	-	-	-
Rata-rata capaian kinerja kegiatan (%)											39.42	16.62	-	
Predikat kinerja											SR	SR	-	
JUMLAH ANGGARAN DAN REALISASI PROGRAM									76,300,000.00	-	5,522,350.00	-	-	-
Rata-rata capaian kinerja Program (%)											39.42	16.62	-	
Predikat kinerja Program											SR	SR	-	
-	-	-	-	-	-	-	-	-	-	-	-	-	-	-

No	Kode	Urusan/Bidang Urusan Pemerintahan Daerah Dan Program/Kegiatan	Indikator Kinerja Program (outcome)/ Kegiatan (output)	Target Kinerja dan Anggaran RKPD Tahun berjalan yang dievaluasi (2022)			Realisasi Capaian Kinerja dan Anggaran RKPD yang Dievaluasi (2022)		Tingkat Capaian Kinerja dan Realisasi Anggaran RKPD Tahun 2022 (%)		PD Penanggung jawab			
				5			6		7=6/5*100%					
1	2	3	4	K	Satuan K	Rp	K	Rp	K	Rp	8			
JUMLAH ANGGARAN DAN REALISASI KECAMATAN JEBUS						3,997,775,800.00	-	1,804,781,607.00	-	-	-			
RATA-RATA CAPAIAN KINERJA PROGRAM KECAMATAN JEBUS (%)									41.69	17.70	-			
PREDIKAT KINERJA KECAMATAN JEBUS									SR	SR	-			
-	-	-	-	-	-	-	-	-	-	-	-			
KECAMATAN PARITITIGA			-	-	-	-	-	-	-	-	-			
7	01	1	-	-	PROGRAM PENUNJANG URUSAN PEMERINTAHAN DAERAH KABUPATEN/KOTA	Terpenuhinya kebutuhan penunjang Pemerintahan Daerah	100.00	Persen	2,838,798,000.00	-	1,349,461,075.00	-	-	-
7	01	1	2.0	1	Perencanaan, Penganggaran, dan Evaluasi Kinerja Perangkat Daerah	Terlaksananya Perencanaan, Penganggaran, dan Evaluasi Kinerja Perangkat Daerah	100.00	Persen	26,000,000.00	-	8,735,000.00	-	-	KEC. PARITITIGA
7	01	1	2.0	1	Penyusunan Dokumen Perencanaan Perangkat Daerah	Jumlah dokumen perencanaan yang tersusun	4.00	dokumen	8,000,000.00	1.00	4,775,000.00	25.00	59.69	-
7	01	1	2.0	1	Koordinasi dan Penyusunan Dokumen RKA-SKPD	Jumlah dokumen anggaran yang tersusun	1.00	dokumen	2,000,000.00	-	-	-	-	-
7	01	1	2.0	1	Koordinasi dan Penyusunan Dokumen Perubahan RKA-SKPD	Jumlah dokumen perubahan anggaran yang tersusun	1.00	dokumen	2,000,000.00	-	-	-	-	-
7	01	1	2.0	1	Koordinasi dan Penyusunan Laporan Capaian Kinerja dan Ikhtisar Realisasi Kinerja SKPD	Jumlah dokumen laporan pengendalian dan realisasi kinerja perangkat daerah yang tersusun	4.00	dokumen	8,000,000.00	1.00	1,775,000.00	25.00	22.19	-
7	01	1	2.0	1	Evaluasi Kinerja Perangkat Daerah	Jumlah dokumen evaluasi kinerja perangkat daerah yang tersusun	3.00	dokumen	6,000,000.00	1.00	2,185,000.00	0.00	36.42	-
Rata-rata capaian kinerja kegiatan (%)									10.00	23.66	-			
Predikat kinerja									SR	SR	-			
7	01	1	2.0	2	Administrasi Keuangan Perangkat Daerah	Terlaksananya pengelolaan Administrasi Keuangan Perangkat Daerah	100.00	Persen	1,910,000,000.00	-	942,403,173.00	-	-	-
7	01	1	2.0	2	1 Penyediaan Gaji dan Tunjangan ASN	Tersedianya gaji dan tunjangan ASN	14.00	Bulan	1,900,000,000.00	6.00	941,678,173.00	42.86	49.56	-
7	01	1	2.0	2	5 Koordinasi dan Penyusunan Laporan Keuangan Akhir Tahun SKPD	Jumlah dokumen laporan keuangan akhir tahun SKPD	1.00	dokumen	2,000,000.00	1.00	725,000.00	100.00	36.25	-
7	01	1	2.0	2	7 Koordinasi dan Penyusunan Laporan Keuangan Bulanan/Triwulanan/Semes teran SKPD	Jumlah dokumen laporan keuangan bulanan/triwulan/semesta n perangkat daerah	2.00	dokumen	4,000,000.00	-	-	-	-	-
7	01	1	2.0	2	8 Penyusunan Pelaporan dan Analisis Prognosis Realisasi Anggaran	Jumlah dokumen laporan dan analisis prognosis realisasi anggaran perangkat daerah	2.00	dokumen	4,000,000.00	-	-	-	-	-

No	Kode			Urusan/Bidang Urusan Pemerintahan Daerah Dan Program/Kegiatan	Indikator Kinerja Program (outcome)/ Kegiatan (output)	Target Kinerja dan Anggaran RKPD Tahun berjalan yang dievaluasi (2022)			Realisasi Capaian Kinerja dan Anggaran RKPD yang Dievaluasi (2022)		Tingkat Capaian Kinerja dan Realisasi Anggaran RKPD Tahun 2022 (%)		PD Penanggung jawab	
						K	Satuan K	Rp	K	Rp	7=6/5*100%			
1	2			3	4	5			6		K	Rp	8	
Rata-rata capaian kinerja kegiatan (%)											35.71	21.45	-	
Predikat kinerja											SR	SR	-	
7	01	1	2.03	-	Administrasi Barang Milik Daerah pada Perangkat Daerah	Terlaksananya pengelolaan Administrasi Barang Milik Daerah pada Perangkat Daerah	100.00	Persen	6,000,000.00	-	-	-	-	-
7	01	1	2.03	6	Penatausahaan Barang Milik Daerah pada SKPD	Jumlah Dokumen Penatausahaan Barang Milik Daerah pada SKPD	3.00	dokumen	6,000,000.00	-	-	-	-	-
Rata-rata capaian kinerja kegiatan (%)											-	-	-	
Predikat kinerja											SR	SR	-	
7	01	1	2.04	-	Administrasi Pendapatan Daerah Kewenangan Perangkat Daerah	Terlaksananya pengelolaan Administrasi Kepegawaian Perangkat Daerah	100.00	Persen	2,500,000.00	-	-	-	-	-
7	01	1	2.04	4	Pendataan dan Pendaftaran Objek Retribusi Daerah	Terkelolanya Objek Retribusi Daerah	12.00	bulan	2,500,000.00	6.00	-	50.00	-	-
Rata-rata capaian kinerja kegiatan (%)											50.00	-	-	
Predikat kinerja											R	SR	-	
7	01	01	2.05	-	Administrasi Kepegawaian Perangkat Daerah	Terlaksananya pengelolaan Administrasi Kepegawaian Perangkat Daerah	100.00	Persen	2,000,000.00	-	-	-	-	-
7	01	1	2.05	3	Pendataan dan Pengolahan Administrasi Kepegawaian	Terkelolanya administrasi kepegawaian perangkat daerah	12.00	bulan	2,000,000.00	6.00	-	50.00	-	-
Rata-rata capaian kinerja kegiatan (%)											50.00	-	-	
Predikat kinerja											R	SR	-	
7	01	1	2.06	-	Administrasi Umum Perangkat Daerah	Terlaksananya pengelolaan Administrasi Umum Perangkat Daerah	100	Persen	208,992,000.00	-	70,150,500.00	-	-	-
7	01	1	2.06	1	Penyediaan Komponen Instalasi Listrik/Penerangan Bangunan Kantor	Tersedianya komponen instalasi/penerangan bangunan gedung kantor	12.00	bulan	4,500,000.00	6.00	3,450,000.00	50.00	76.67	-
7	01	1	2.06	3	Penyediaan Peralatan Rumah Tangga	Tersedianya peralatan rumah tangga	12.00	bulan	2,000,000.00	6.00	995,000.00	50.00	49.75	-
7	01	1	2.06	4	Penyediaan Bahan Logistik Kantor	Tersedianya bahan logistik kantor	12.00	bulan	30,000,000.00	6.00	11,290,000.00	50.00	37.63	-
7	01	1	2.06	5	Penyediaan Barang Cetak dan Penggandaan	Tersedianya barang cetak dan penggandaan	12.00	bulan	15,000,000.00	6.00	3,807,500.00	50.00	25.38	-
7	01	1	2.06	6	Penyediaan Bahan Bacaan dan Peraturan Perundang- undangan	Tersedianya bahan bacaan dan peraturan perundang- undangan	12.00	bulan	4,992,000.00	6.00	1,696,000.00	50.00	33.97	-

No	Kode				Urusan/Bidang Urusan Pemerintahan Daerah Dan Program/Kegiatan	Indikator Kinerja Program (outcome)/ Kegiatan (output)	Target Kinerja dan Anggaran RKPD Tahun berjalan yang dievaluasi (2022)			Realisasi Capaian Kinerja dan Anggaran RKPD yang Dievaluasi (2022)		Tingkat Capaian Kinerja dan Realisasi Anggaran RKPD Tahun 2022 (%)		PD Penanggung jawab	
							K	Satuan K	Rp	K	Rp	7=6/5*100%			
1	2				3	4	5			6		7=6/5*100%		8	
7	01	1	2.0	6	7	Penyediaan Bahan/Material	Tersedianya bahan/material	12.00	bulan	35,000,000.00	6.00	9,292,000.00	50.00	26.55	-
7	01	1	2.0	6	9	Penyelenggaraan Rapat Koordinasi dan Konsultasi SKPD	Terselenggaranya rapat koordinasi dan konsultasi SKPD	12.00	bulan	115,000,000.00	6.00	39,620,000.00	50.00	34.45	-
7	01	1	2.0	6	10	Penatausahaan Arsip Dinamis pada SKPD	Terkelolanya arsip Dinamis Perangkat Daerah	12.00	bulan	2,500,000.00	6.00	-	50.00	-	-
Rata-rata capaian kinerja kegiatan (%)												50.00	35.55	-	
Predikat kinerja												R	SR	-	
7	01	1	2.0	8	-	Penyediaan Jasa Penunjang Urusan Pemerintahan Daerah	Tersedianya Jasa Penunjang Urusan Pemerintahan Daerah	100.00	Persen	556,660,000.00	-	295,402,302.00	-	-	-
7	01	1	2.0	8	1	Penyediaan Jasa Surat Menyurat	Tersediannya jasa pengiriman	12.00	bulan	300,000.00	6.00	-	50.00	-	-
7	01	1	2.0	8	2	Penyediaan Jasa Komunikasi, Sumber Daya Air dan Listrik	Pembayaran biaya telepon, listrik dan internet	12.00	bulan	35,500,000.00	6.00	14,792,302.00	50.00	41.67	-
7	01	1	2.0	8	4	Penyediaan Jasa Pelayanan Umum Kantor	Tersedianya jasa pelayanan umum kantor	816.00	ob	520,860,000.00	408.00	280,610,000.00	50.00	53.87	-
Rata-rata capaian kinerja kegiatan (%)												50.00	31.85	-	
Predikat kinerja												R	SR	-	
7	01	1	2.0	9	-	Pemeliharaan Barang Milik Daerah Penunjang Urusan Pemerintahan Daerah	Terpeliharanya Barang Milik Daerah Penunjang Urusan Pemerintahan Daerah	100.00	Persen	126,646,000.00	-	32,770,100.00	-	-	-
7	01	1	2.0	9	1	Penyediaan Jasa Pemeliharaan, Biaya Pemeliharaan dan Pajak Kendaraan Perorangan Dinas atau Kendaraan Dinas Jabatan	Tersedianya jasa pemeliharaan, biaya pemeliharaan dan pajak kendaraan perorangan dinas atau kendaraan dinas jabatan	6.00	unit	31,700,000.00	-	-	-	-	-
7	01	1	2.0	9	2	Penyediaan Jasa Pemeliharaan, Biaya Pemeliharaan, Pajak, dan Perizinan Kendaraan Dinas Operasional atau Lapangan	Tersedianya jasa pemeliharaan, biaya pemeliharaan, pajak dan perizinan kendaraan dinas operasional atau lapangann dinas atau kendaraan dinas jabatan	6.00	unit	69,946,000.00	2.00	25,590,500.00	33.33	36.59	-
7	01	1	2.0	9	9	Pemeliharaan/Rehabilitasi Gedung Kantor dan Bangunan Lainnya	Terlaksananya pemeliharaan/rehabilitasi gedung kantor dan bangunan lainnya	4.00	unit	15,000,000.00	2.00	4,995,100.00	50.00	33.30	-

No	Kode				Urusan/Bidang Urusan Pemerintahan Daerah Dan Program/Kegiatan	Indikator Kinerja Program (outcome)/ Kegiatan (output)	Target Kinerja dan Anggaran RKPD Tahun berjalan yang dievaluasi (2022)			Realisasi Capaian Kinerja dan Anggaran RKPD yang Dievaluasi (2022)		Tingkat Capaian Kinerja dan Realisasi Anggaran RKPD Tahun 2022 (%)		PD Penanggung jawab
							K	Satuan K	Rp	K	Rp	7=6/5*100%		
1	2				3	4	5			6		7=6/5*100%		8
											K	Rp	K	Rp
7	01	1	2.0	10	Pemeliharaan/Rehabilitasi Sarana dan Prasarana Gedung Kantor atau Bangunan Lainnya	Terlaksananya pemeliharaan/rehabilitasi sarana dan prasarana gedung kantor atau bangunan lainnya	2.00	unit	5,000,000.00	1.00	407,000.00	50.00	8.14	-
7	01	1	2.0	11	Pemeliharaan/Rehabilitasi Sarana dan Prasarana Pendukung Gedung Kantor atau Bangunan Lainnya	Terlaksananya Pemeliharaan/Rehabilitasi Sarana dan Prasarana Pendukung Gedung Kantor atau Bangunan Lainnya	3.00	unit	5,000,000.00	1.00	1,777,500.00	33.33	35.55	-
Rata-rata capaian kinerja kegiatan (%)											33.33	22.72	-	
Predikat kinerja											SR	SR	-	
JUMLAH ANGGARAN DAN REALISASI PROGRAM									2,838,798,000.00	-	1,349,461,075.00	-	-	-
Rata-rata capaian kinerja Program (%)											34.88	16.90	-	
Predikat kinerja Program											SR	SR	-	
7	1	2	-	-	PROGRAM PENYELENGGARAAN PEMERINTAHAN DAN PELAYANAN PUBLIK	Terselenggaranya Urusan Pemerintahan yang tidak dilaksanakan oleh unit kerja Perangkat Daerah yang ada di Kecamatan	100.00	Persen	391,140,000.00	-	190,452,500.00	-	-	-
7	1	2	2.0	-	Koordinasi Penyelenggaraan Kegiatan Pemerintahan di Tingkat Kecamatan	Terlaksananya Koordinasi Penyelenggaraan Kegiatan Pemerintahan di Tingkat Kecamatan	100.00	Persen	25,000,000.00	-	8,057,500.00	-	-	-
7	1	2	2.0	1	Koordinasi/Sinergi Perencanaan dan Pelaksanaan Kegiatan Pemerintahan dengan Perangkat Daerah dan Instansi Vertikal Terkait	Terlaksananya musrenbang kecamatan	1.00	kali	23,000,000.00	1.00	8,057,500.00	100.00	35.03	-
7	1	2	2.0	2	Peningkatan Efektifitas Kegiatan Pemerintahan di Tingkat Kecamatan	Tersusunnya data profil dan informasi tentang Kecamatan	1.00	dokumen	2,000,000.00	-	-	-	-	-
Rata-rata capaian kinerja kegiatan (%)											50.00	17.52	-	
Predikat kinerja											R	SR	-	
7	1	2	2.0	-	Penyelenggaraan Urusan Pemerintahan yang tidak Dilaksanakan oleh Unit Kerja Perangkat Daerah yang ada di Kecamatan	Terselenggaranya urusan pemerintahan yang tidak dilaksanakan oleh unit kerja Perangkat Daerah yang ada di Kecamatan	100.00	Persen	354,140,000.00	-	181,215,000.00	-	-	-
7	1	2	2.0	3	Peningkatan Efektifitas Pelaksanaan Pelayanan kepada Masyarakat di Wilayah Kecamatan	Pembayaran honorarium PHL	72.00	obl	354,140,000.00	36.00	181,215,000.00	50.00	51.17	-
-	-	-	-	-	-	Tersedianya peralatan kebersihan pasar	12.00	bulan	-	-	-	-	-	-
Rata-rata capaian kinerja kegiatan (%)											50.00	51.17	-	
Predikat kinerja											R	R	-	

No	Kode				Usuran/Bidang Usuran Pemerintahan Daerah Dan Program/Kegiatan	Indikator Kinerja Program (outcome)/ Kegiatan (output)	Target Kinerja dan Anggaran RKPD Tahun berjalan yang dievaluasi (2022)			Realisasi Capaian Kinerja dan Anggaran RKPD yang Dievaluasi (2022)		Tingkat Capaian Kinerja dan Realisasi Anggaran RKPD Tahun 2022 (%)		PD Penanggung jawab
	1	2	3	4			K	Satuan K	Rp	K	Rp	7=6/5*100%		
7	1	2	2.0	-	Pelaksanaan Usuran Pemerintahan yang Dilimpahkan kepada Camat	Terlaksananya Usuran Pemerintahan yang dilimpahkan kepada Camat	100.00	Persen	12,000,000.00	-	1,180,000.00	-	-	-
7	1	2	2.0	3	Pelaksanaan Usuran Pemerintahan yang terkait dengan Kewenangan Lain yang Dilimpahkan	Tersedianya jasa Pelayanan Adminstrasi Terpadu Kecamatan (PATEN)	12.00	bulan	12,000,000.00	6.00	1,180,000.00	50.00	9.83	-
Rata-rata capaian kinerja kegiatan (%)											50.00	9.83	-	
Predikat kinerja											R	SR	-	
JUMLAH ANGGARAN DAN REALISASI PROGRAM							391,140,000.00	-	190,452,500.00	-	-	-	-	-
Rata-rata capaian kinerja Program (%)											50.00	26.17	-	
Predikat kinerja Program											R	SR	-	
7	1	3	-	-	PROGRAM PEMBERDAYAAN MASYARAKAT DESA DAN KELURAHAN	Tersedianya wadah pengembangan perempuan di pedesaan	100.00	Persen	58,000,000.00	-	10,575,000.00	-	-	-
7	1	3	2.0	-	Koordinasi Kegiatan Pemberdayaan Desa	Terlaksananya Koordinasi Kegiatan Pemberdayaan Desa	100.00	Persen	22,000,000.00	-	2,500,000.00	-	-	-
7	1	3	2.0	3	Peningkatan Efektifitas Kegiatan Pemberdayaan Masyarakat di Wilayah Kecamatan	Pelaksanaan BBGRM	1.00	kali	22,000,000.00	1.00	2,500,000.00	100.00	11.36	-
-	-	-	-	-	-	Terlaksananya lomba desa	1.00	kali	-	-	-	-	-	-
Rata-rata capaian kinerja kegiatan (%)											50.00	11.36	-	
Predikat kinerja											R	SR	-	
7	1	3	2.0	-	Pemberdayaan Lembaga Kemasyarakatan Tingkat Kecamatan	Terlaksananya Pemberdayaan Lembaga Kemasyarakatan	100.00	Persen	36,000,000.00	-	8,075,000.00	-	-	-
7	1	3	2.0	1	Penyelenggaraan Lembaga Kemasyarakatan	Terlaksananya penyelenggaraan kelembagaan kemasyarakatan di Kecamatan	12.00	bulan	36,000,000.00	6.00	8,075,000.00	50.00	22.43	-
Rata-rata capaian kinerja kegiatan (%)											50.00	22.43	-	
Predikat kinerja											R	SR	-	
JUMLAH ANGGARAN DAN REALISASI PROGRAM							58,000,000.00	-	10,575,000.00	-	-	-	-	-
Rata-rata capaian kinerja Program (%)											50.00	16.90	-	
Predikat kinerja Program											R	SR	-	
7	1	4	-	-	PROGRAM KOORDINASI KETENTRAMAN DAN KETERTIBAN UMUM	Terwujudnya Ketentraman dan Ketertiban Umum	100.00	Persen	163,520,000.00	-	1,600,000.00	-	-	-
7	1	4	2.0	-	Koordinasi Upaya Penyelenggaraan Ketenteraman dan Ketertiban Umum	Terlaksananya koordinasi Upaya Penyelenggaraan Ketentraman dan Ketertiban Umum	100.00	Persen	163,520,000.00	-	1,600,000.00	-	-	-

No	Kode				Usuran/Bidang Usuran Pemerintahan Daerah Dan Program/Kegiatan	Indikator Kinerja Program (outcome)/ Kegiatan (output)	Target Kinerja dan Anggaran RKPD Tahun berjalan yang dievaluasi (2022)			Realisasi Capaian Kinerja dan Anggaran RKPD yang Dievaluasi (2022)		Tingkat Capaian Kinerja dan Realisasi Anggaran RKPD Tahun 2022 (%)		PD Penanggung jawab
							K	Satuan K	Rp	K	Rp	7=6/5*100%		
1	2				3	4	5			6		7=6/5*100%		8
7	1	4	2.0	1	Sinergitas dengan Kepolisian Negara Republik Indonesia, Tentara Nasional Indonesia dan Instansi Vertikal di Wilayah Kecamatan	Terlaksananya Sinergitas dengan Kepolisian Negara Republik Indonesia, Tentara Nasional Indonesia dan Instansi Vertikal di Wilayah	12.00	bulan dan Sat	150,000,000.00	6.00	-	50.00	-	-
7	1	4	2.0	1	Harmonisasi Hubungan Dengan Tokoh Agama dan Tokoh Masyarakat	Terlaksananya Harmonisasi Hubungan dengan Tokoh Agama dan Tokoh Masyarakat	12.00	bulan	13,520,000.00	6.00	1,600,000.00	50.00	11.83	-
Rata-rata capaian kinerja kegiatan (%)											50.00	5.92	-	
Predikat kinerja											R	SR	-	
JUMLAH ANGGARAN DAN REALISASI PROGRAM									163,520,000.00	-	1,600,000.00	-	-	-
Rata-rata capaian kinerja Program (%)											50.00	5.92	-	
Predikat kinerja Program											R	SR	-	
7	1	5	-	-	PROGRAM PENYELENGGARAAN URUSAN PEMERINTAHAN UMUM	Cakupan tugas umum pemerintah yang dilaksanakan oleh Kecamatan	100.00	Persen	100,000,000.00	-	1,800,000.00	-	-	-
7	1	5	2.0	1	Penyelenggaraan Urusan Pemerintahan Umum sesuai Penugasan Kepala Daerah	Terseleenggaranya Urusan Pemerintahan Umum sesuai penugasan Kepala Daerah	100.00	Persen	100,000,000.00	-	1,800,000.00	-	-	-
7	1	5	2.0	1	Pembinaan Wawasan Kebangsaan dan Ketahanan Nasional dalam rangka Memantapkan Pengamalan Pancasila, Pelaksanaan Undang- Undang Dasar Negara Republik Indonesia Tahun 1945, Pelestarian Bhinneka Tunggal Ika serta Pemertahanan dan Pemeliharaan Keutuhan Negara Kesatuan Republik Indonesia	Terlaksananya HUT RI di Kecamatan	-	kali	75,000,000.00	-	-	target tidak diisi	-	-
7	1	5	2.0	1	Pelaksanaan Tugas Forum Koordinasi Pimpinan di Kecamatan	Terlaksananya forum koordinasi pimpinan tingkat Kecamatan	12.00	bulan	25,000,000.00	6.00	1,800,000.00	50.00	7.20	-
Rata-rata capaian kinerja kegiatan (%)											50.00	3.60	-	
Predikat kinerja											R	SR	-	
JUMLAH ANGGARAN DAN REALISASI PROGRAM									100,000,000.00	-	1,800,000.00	-	-	-
Rata-rata capaian kinerja Program (%)											50.00	3.60	-	
Predikat kinerja Program											R	SR	-	
7	1	6	-	-	PROGRAM PEMBINAAN DAN PENGAWASAN PEMERINTAHAN DESA	Persentase Desa yang Menyusun APBDes tepat waktu	100.00	Persen	55,120,000.00	-	4,595,000.00	-	-	-
7	1	6	2.0	1	Fasilitasi, Rekomendasi dan Koordinasi Pembinaan dan Pengawasan Pemerintahan Desa	Terseleenggaranya Fasilitasi, Rekomendasi dan Koordinasi Pembinaan dan Pengawasan Pemerintah Desa	100.00	Persen	55,120,000.00	-	4,595,000.00	-	-	-
7	1	6	2.0	1	Fasilitasi Penyusunan Peraturan Desa dan Peraturan Kepala Desa	Terfasilitasinya penyusunan peraturan Desa dan peraturan Kepala Desa	12.00	bulan	15,000,000.00	6.00	807,500.00	50.00	5.38	-

No	Kode				Usuran/Bidang Urusan Pemerintahan Daerah Dan Program/Kegiatan	Indikator Kinerja Program (outcome)/ Kegiatan (output)	Target Kinerja dan Anggaran RKPD Tahun berjalan yang dievaluasi (2022)			Realisasi Capaian Kinerja dan Anggaran RKPD yang Dievaluasi (2022)		Tingkat Capaian Kinerja dan Realisasi Anggaran RKPD Tahun 2022 (%)		PD Penanggung jawab	
							K	Satuan K	Rp	K	Rp	7=6/5*100%			
1	2				3	4	5			6		7=6/5*100%		8	
											K	Rp	K	Rp	
7	1	6	2.0	1	2	Fasilitasi Administrasi Tata Pemerintahan Desa	Terfasilitasi Administrasi Tata Pemerintahan Desa	12.00	bulan	16,000,000.00	6.00	-	50.00	-	-
7	1	6	2.0	1	3	Fasilitasi Pengelolaan Keuangan Desa dan Pendayagunaan Aset Desa	Terfasilitasinya pengelolaan keuangan Desa dan pendayagunaan Desa	20.00	dokumen	4,500,000.00	15.00	2,120,000.00	75.00	47.11	-
7	1	6	2.0	1	6	Fasilitasi Pelaksanaan Pemilihan Kepala Desa	Terlaksananya pemilihan Kepala Desa serentak	9.00	desa	19,620,000.00	-	1,667,500.00	-	8.50	-
Rata-rata capaian kinerja kegiatan (%)											43.75	15.25	-		
Predikat kinerja											SR	SR	-		
JUMLAH ANGGARAN DAN REALISASI PROGRAM									55,120,000.00	-	4,595,000.00	-	-	-	
Rata-rata capaian kinerja Program (%)											43.75	15.25	-		
Predikat kinerja Program											SR	SR	-		
-	-	-	-	-	-	-	-	-	-	-	-	-	-	-	-
JUMLAH ANGGARAN DAN REALISASI KECAMATAN PARITTTIGA									3,606,578,000.00	-	1,558,483,575.00	-	-	-	
RATA-RATA CAPAIAN KINERJA PROGRAM KECAMATAN PARITTTIGA (%)											46.44	14.12	-		
PREDIKAT KINERJA KECAMATAN PARITTTIGA											SR	SR	-		
-	-	-	-	-	-	KECAMATAN KELAPA	-	-	-	-	-	-	-	-	-
7	01	1	-	-	-	PROGRAM PENUNJANG URUSAN PEMERINTAHAN DAERAH KABUPATEN/KOTA	Terpenuhinya kebutuhan penunjang Pemerintahan Daerah	100.00	Persen	4,808,795,000.00	-	1,786,927,629.00	-	-	-
7	01	1	2.0	1	-	Perencanaan, Penganggaran, dan Evaluasi Kinerja Perangkat Daerah	Terlaksananya Perencanaan, Penganggaran, dan Evaluasi Kinerja Perangkat Daerah	100.00	Persen	26,000,000.00	-	2,300,000.00	-	-	KEC. KELAPA
7	01	1	2.0	1	1	Penyusunan Dokumen Perencanaan Perangkat Daerah	Jumlah dokumen perencanaan yang tersusun	4.00	dokumen	8,000,000.00	2.00	-	50.00	-	-
7	01	1	2.0	1	2	Koordinasi dan Penyusunan Dokumen RKA-SKPD	Jumlah dokumen anggaran yang tersusun	1.00	dokumen	2,000,000.00	0.50	-	50.00	-	-
7	01	1	2.0	1	3	Koordinasi dan Penyusunan Dokumen Perubahan RKA-SKPD	Jumlah dokumen perubahan anggaran yang tersusun	1.00	dokumen	2,000,000.00	0.50	-	50.00	-	-
7	01	1	2.0	1	6	Koordinasi dan Penyusunan Laporan Capaian Kinerja dan Ikhtisar Realisasi Kinerja SKPD	Jumlah dokumen laporan pengendalian dan realisasi kinerja perangkat daerah yang tersusun	4.00	dokumen	8,000,000.00	2.00	1,150,000.00	50.00	14.38	-
7	01	1	2.0	1	7	Evaluasi Kinerja Perangkat Daerah	Jumlah dokumen evaluasi kinerja perangkat daerah yang tersusun	3.00	dokumen	6,000,000.00	2.00	1,150,000.00	66.67	19.17	-
Rata-rata capaian kinerja kegiatan (%)											53.33	6.71	-		
Predikat kinerja											R	SR	-		

No	Kode				Urusan/Bidang Urusan Pemerintahan Daerah Dan Program/Kegiatan	Indikator Kinerja Program (outcome)/ Kegiatan (output)	Target Kinerja dan Anggaran RKPD Tahun berjalan yang dievaluasi (2022)			Realisasi Capaian Kinerja dan Anggaran RKPD yang Dievaluasi (2022)		Tingkat Capaian Kinerja dan Realisasi Anggaran RKPD Tahun 2022 (%)		PD Penanggung jawab
							K	Satuan K	Rp	K	Rp	7=6/5*100%		
1	2				3	4	5			6		7=6/5*100%		8
											K	Rp	K	Rp
7	01	1	2.0	-	Administrasi Keuangan Perangkat Daerah	Terlaksananya pengelolaan Administrasi Keuangan Perangkat Daerah	100.00	100 Persen	3,610,000,000.00	-	1,349,696,508.00	-	-	-
7	01	1	2.0	1	Penyediaan Gaji dan Tunjangan ASN	Tersedianya gaji dan tunjangan ASN	14.00	Bulan	3,600,000,000.00	7.00	1,349,696,508.00	50.00	37.49	-
7	01	1	2.0	5	Koordinasi dan Penyusunan Laporan Keuangan Akhir Tahun SKPD	Jumlah dokumen laporan keuangan akhir tahun SKPD	1.00	dokumen	2,000,000.00	1.00	-	100.00	-	-
7	01	1	2.0	7	Koordinasi dan Penyusunan Laporan Keuangan Bulanan/Triwulanan/Semes teran SKPD	Jumlah dokumen laporan keuangan bulanan/triwulan/semestera n perangkat daerah	2.00	dokumen	4,000,000.00	-	-	-	-	-
7	01	1	2.0	8	Penyusunan Pelaporan dan Analisis Prognosis Realisasi Anggaran	Jumlah dokumen laporan dan analisis prognosis realisasi anggaran perangkat daerah	2.00	dokumen	4,000,000.00	-	-	-	-	-
Rata-rata capaian kinerja kegiatan (%)											37.50	9.37	-	
Predikat kinerja											SR	SR	-	
7	01	1	2.0	-	Administrasi Barang Milik Daerah pada Perangkat Daerah	Terlaksananya pengelolaan Administrasi Barang Milik Daerah pada Perangkat Daerah	100.00	Persen	6,000,000.00	-	1,250,000.00	-	-	-
7	01	1	2.0	6	Penatausahaan Barang Milik Daerah pada SKPD	Jumlah Dokumen Penatausahaan Barang Milik Daerah pada SKPD	3.00	dokumen	6,000,000.00	1.00	1,250,000.00	33.33	20.83	-
Rata-rata capaian kinerja kegiatan (%)											33.33	20.83	-	
Predikat kinerja											SR	SR	-	
7	01	1	2.0	-	Administrasi Pendapatan Daerah Kewenangan Perangkat Daerah	Terlaksananya pengelolaan Administrasi Kepegawaian Perangkat Daerah	100.00	Persen	2,500,000.00	-	-	50.00	-	-
7	01	1	2.0	4	Pendataan dan Pendaftaran Objek Retribusi Daerah	Terkelolanya Objek Retribusi Daerah	12.00	bulan	2,500,000.00	6.00	-	50.00	-	-
Rata-rata capaian kinerja kegiatan (%)											50.00	-	-	
Predikat kinerja											R	SR	-	
7	01	01	2.0	-	Administrasi Kepegawaian Perangkat Daerah	Terlaksananya pengelolaan Administrasi Kepegawaian Perangkat Daerah	100.00	Persen	2,000,000.00	-	-	-	-	-
7	01	1	2.0	3	Pendataan dan Pengolahan Administrasi Kepegawaian	Terkelolanya administrasi kepegawaian perangkat daerah	12.00	bulan	2,000,000.00	6.00	-	50.00	-	-
Rata-rata capaian kinerja kegiatan (%)											50.00	-	-	
Predikat kinerja											R	SR	-	

No	Kode				Urusan/Bidang Urusan Pemerintahan Daerah Dan Program/Kegiatan	Indikator Kinerja Program (outcome)/ Kegiatan (output)	Target Kinerja dan Anggaran RKPD Tahun berjalan yang dievaluasi (2022)			Realisasi Capaian Kinerja dan Anggaran RKPD yang Dievaluasi (2022)		Tingkat Capaian Kinerja dan Realisasi Anggaran RKPD Tahun 2022 (%)		PD Penanggung jawab
	1	2	3	4			K	Satuan K	Rp	K	Rp	7=6/5*100%		
7	01	1	2.06	-	Administrasi Umum Perangkat Daerah	Terlaksananya pengelolaan Administrasi Umum Perangkat Daerah	100 Persen	Persen	425,200,000.00	-	101,547,736.00	-	-	-
7	01	1	2.06	1	Penyediaan Komponen Instalasi Listrik/Penerangan Bangunan Kantor	Tersedianya komponen instalasi/penerangan bangunan gedung kantor	12.00	bulan	10,000,000.00	6.00	2,500,000.00	50.00	25.00	-
7	01	1	2.06	3	Penyediaan Peralatan Rumah Tangga	Tersedianya peralatan rumah tangga	12.00	bulan	10,000,000.00	6.00	2,026,400.00	50.00	20.26	-
7	01	1	2.06	4	Penyediaan Bahan Logistik Kantor	Tersedianya bahan logistik kantor	12.00	bulan	240,000,000.00	6.00	37,514,136.00	50.00	15.63	-
7	01	1	2.06	5	Penyediaan Barang Cetak dan Penggandaan	Tersedianya barang cetak dan penggandaan	12.00	bulan	15,000,000.00	6.00	7,060,200.00	50.00	47.07	-
7	01	1	2.06	6	Penyediaan Bahan Bacaan dan Peraturan Perundang- undangan	Tersedianya bahan bacaan dan peraturan perundang- undangan	12.00	bulan	2,700,000.00	6.00	600,000.00	50.00	22.22	-
7	01	1	2.06	7	Penyediaan Bahan/Material	Tersedianya bahan/material	12.00	bulan	35,000,000.00	6.00	12,137,000.00	50.00	34.68	-
7	01	1	2.06	9	Penyelenggaraan Rapat Koordinasi dan Konsultasi SKPD	Terselenggaranya rapat koordinasi dan konsultasi SKPD	12.00	bulan	110,000,000.00	6.00	39,710,000.00	50.00	36.10	-
7	01	1	2.06	10	Penatausahaan Arsip Dinamis pada SKPD	Terkelolanya arsip Dinamis Perangkat Daerah	12.00	bulan	2,500,000.00	6.00	-	50.00	-	-
Rata-rata capaian kinerja kegiatan (%)											50.00	25.12	-	
Predikat kinerja											R	SR	-	
7	01	1	2.08	-	Penyediaan Jasa Penunjang Urusan Pemerintahan Daerah	Tersedianya Jasa Penunjang Urusan Pemerintahan Daerah	100.00	Persen	654,780,000.00	-	317,323,585.00	-	-	-
7	01	1	2.08	1	Penyediaan Jasa Surat Menyurat	Tersediannya jasa pengiriman	12.00	bulan	300,000.00	6.00	-	50.00	-	-
7	01	1	2.08	2	Penyediaan Jasa Komunikasi, Sumber Daya Air dan Listrik	Pembayaran biaya telepon, listrik dan internet	12.00	bulan	62,400,000.00	6.00	20,853,585.00	50.00	33.42	-
7	01	1	2.08	3	Penyediaan Jasa Peralatan dan Perlengkapan Kantor	Pembayaran jasa peralatan dan perlengkapan kantor	39.00	unit	20,000,000.00	7.00	3,000,000.00	17.95	15.00	-
7	01	1	2.08	4	Penyediaan Jasa Pelayanan Umum Kantor	Tersedianya jasa pelayanan umum kantor	816.00	ob	572,080,000.00	408.00	293,470,000.00	50.00	51.30	-
Rata-rata capaian kinerja kegiatan (%)											41.99	24.93	-	
Predikat kinerja											SR	SR	-	

No	Kode				Usuran/Bidang Urusan Pemerintahan Daerah Dan Program/Kegiatan	Indikator Kinerja Program (outcome)/ Kegiatan (output)	Target Kinerja dan Anggaran RKPD Tahun berjalan yang dievaluasi (2022)			Realisasi Capaian Kinerja dan Anggaran RKPD yang Dievaluasi (2022)		Tingkat Capaian Kinerja dan Realisasi Anggaran RKPD Tahun 2022 (%)		PD Penanggung jawab	
							K	Satuan K	Rp	K	Rp	7=6/5*100%			
1	2				3	4	5			6		7=6/5*100%		8	
											K	Rp	K	Rp	
7	01	1	-	-	Pemeliharaan Barang Milik Daerah Penunjang Urusan Pemerintahan Daerah	Terpeliharanya Barang Milik Daerah Penunjang Urusan Pemerintahan Daerah	100.00	Persen	82,315,000.00	-	14,809,800.00	-	-	-	-
7	01	1	2.0	1	Penyediaan Jasa Pemeliharaan, Biaya Pemeliharaan dan Pajak Kendaraan Perorangan Dinas atau Kendaraan Dinas Jabatan	Tersedianya jasa pemeliharaan, biaya pemeliharaan dan pajak kendaraan perorangan dinas atau kendaraan dinas jabatan	1.00	unit	32,550,000.00	-	-	-	-	-	-
7	01	1	2.0	2	Penyediaan Jasa Pemeliharaan, Biaya Pemeliharaan, Pajak, dan Perizinan Kendaraan Dinas Operasional atau Lapangan	Tersedianya jasa pemeliharaan, biaya pemeliharaan, pajak dan perizinan kendaraan dinas operasional atau lapangan dinas atau kendaraan dinas jabatan	1.00	unit	39,765,000.00	0.50	14,809,800.00	50.00	37.24	-	-
7	01	1	2.0	10	Pemeliharaan/Rehabilitasi Sarana dan Prasarana Gedung Kantor atau Bangunan Lainnya	Terlaksananya pemeliharaan/rehabilitasi sarana dan prasarana gedung kantor atau bangunan lainnya	1.00	unit	10,000,000.00	0.10	-	10.00	-	-	-
Rata-rata capaian kinerja kegiatan (%)											20.00	12.41	-	-	
Predikat kinerja											SR	SR	-	-	
JUMLAH ANGGARAN DAN REALISASI PROGRAM									4,808,795,000.00	-	1,786,927,629.00	-	-	-	
Rata-rata capaian kinerja Program (%)											42.02	12.42	-	-	
Predikat kinerja Program											SR	SR	-	-	
7	1	2	-	-	PROGRAM PENYELENGGARAAN PEMERINTAHAN DAN PELAYANAN PUBLIK	Terselenggaranya Urusan Pemerintahan yang tidak dilaksanakan oleh unit kerja Perangkat Daerah yang ada di Kecamatan	100.00	Persen	394,620,000.00	-	208,012,000.00	-	-	-	-
7	1	2	2.0	-	Koordinasi Penyelenggaraan Kegiatan Pemerintahan di Tingkat Kecamatan	Terlaksananya Koordinasi Penyelenggaraan Kegiatan Pemerintahan di Tingkat Kecamatan	100.00	Persen	28,000,000.00	-	16,820,000.00	-	-	-	-
7	1	2	2.0	1	Koordinasi/Sinergi Perencanaan dan Pelaksanaan Kegiatan Pemerintahan dengan Perangkat Daerah dan Instansi Vertikal Terkait	Terlaksananya musrenbang kecamatan	1.00	kali	23,000,000.00	1.00	16,820,000.00	100.00	73.13	-	-
7	1	2	2.0	2	Peningkatan Efektifitas Kegiatan Pemerintahan di Tingkat Kecamatan	Tersusunnya data profil dan informasi tentang Kecamatan	1.00	dokumen	5,000,000.00	-	-	-	-	-	-
Rata-rata capaian kinerja kegiatan (%)											50.00	36.57	-	-	
Predikat kinerja											R	SR	-	-	
7	1	2	2.0	-	Penyelenggaraan Urusan Pemerintahan yang tidak Dilaksanakan oleh Unit Kerja Perangkat Daerah yang ada di Kecamatan	Terselenggaranya urusan pemerintahan yang tidak dilaksanakan oleh unit kerja Perangkat Daerah yang ada di Kecamatan	100.00	Persen	356,620,000.00	-	187,932,000.00	-	-	-	-

No	Kode				Urusan/Bidang Urusan Pemerintahan Daerah Dan Program/Kegiatan	Indikator Kinerja Program (outcome)/ Kegiatan (output)	Target Kinerja dan Anggaran RKPD Tahun berjalan yang dievaluasi (2022)			Realisasi Capaian Kinerja dan Anggaran RKPD yang Dievaluasi (2022)		Tingkat Capaian Kinerja dan Realisasi Anggaran RKPD Tahun 2022 (%)		PD Penanggung jawab
							K	Satuan K	Rp	K	Rp	K	Rp	
7	1	2	2.0	2	Peningkatan Efektifitas Pelaksanaan Pelayanan kepada Masyarakat di Wilayah Kecamatan	Pembayaran honorarium PHL	72.00	obj	356,620,000.00	36.00	187,932,000.00	50.00	52.70	-
-	-	-	-	-	-	Tersedianya peralatan kebersihan pasar	12.00	bulan	-	-	-	-	-	-
Rata-rata capaian kinerja kegiatan (%)											50.00	52.70	-	
Predikat kinerja											R	R	-	
7	1	2	2.0	4	Pelaksanaan Urusan Pemerintahan yang Dilimpahkan kepada Camat	Terlaksananya Urusan Pemerintahan yang dilimpahkan kepada Camat	100.00	Persen	10,000,000.00	-	3,260,000.00	-	-	-
7	1	2	2.0	4	Pelaksanaan Urusan Pemerintahan yang terkait dengan Kewenangan Lain yang Dilimpahkan	Tersedianya jasa Pelayanan Adminstrasi Terpadu Kecamatan (PATEN)	12.00	bulan	10,000,000.00	6.00	3,260,000.00	50.00	32.60	-
Rata-rata capaian kinerja kegiatan (%)											50.00	32.60	-	
Predikat kinerja											R	SR	-	
JUMLAH ANGGARAN DAN REALISASI PROGRAM									394,620,000.00	-	208,012,000.00	-	-	-
Rata-rata capaian kinerja Program (%)											50.00	40.62	-	
Predikat kinerja Program											R	SR	-	
7	1	3	-	-	PROGRAM PEMBERDAYAAN MASYARAKAT DESA DAN KELURAHAN	Tersedianya wadah pengembangan perempuan di pedesaan	100.00	Persen	1,181,550,000.00	-	175,825,000.00	-	-	-
7	1	3	2.0	1	Koordinasi Kegiatan Pemberdayaan Desa	Terlaksananya Koordinasi Kegiatan Pemberdayaan Desa	100.00	Persen	22,000,000.00	-	14,500,000.00	-	-	-
7	1	3	2.0	1	Peningkatan Efektifitas Kegiatan Pemberdayaan Masyarakat di Wilayah Kecamatan	Pelaksanaan BBGRM	1.00	kali	22,000,000.00	-	14,500,000.00	-	65.91	-
-	-	-	-	-	-	Terlaksananya lomba desa	1.00	kali	-	1.00	-	100.00	-	-
Rata-rata capaian kinerja kegiatan (%)											50.00	65.91	-	
Predikat kinerja											R	S	-	
7	1	3	2.0	2	Kegiatan Pemberdayaan Kelurahan	Terlaksananya Pemberdayaan Kelurahan	100.00	Persen	1,123,550,000.00	-	153,790,000.00	-	-	-
7	1	3	2.0	2	Peningkatan Partisipasi Masyarakat dalam Forum Musyawarah Perencanaan Pembangunan di Kelurahan	terlaksananya musyawarah kelurahan kelapa	1.00	kelurahan	8,550,000.00	1.00	-	100.00	-	-
7	1	3	2.0	2	Pembangunan Sarana dan Prasarana Kelurahan	Terlaksananya pengadaan, pembangunan, pengembangan dan pemeliharaan kelurahan sesuai aspirasi masyarakat	100.00	Persen	400,000,000.00	43.00	-	43.00	-	-

No	Kode				Usuran/Bidang Urusan Pemerintahan Daerah Dan Program/Kegiatan	Indikator Kinerja Program (outcome)/ Kegiatan (output)	Target Kinerja dan Anggaran RKPD Tahun berjalan yang dievaluasi (2022)			Realisasi Capaian Kinerja dan Anggaran RKPD yang Dievaluasi (2022)		Tingkat Capaian Kinerja dan Realisasi Anggaran RKPD Tahun 2022 (%)		PD Penanggung jawab	
	1	2	3	4			5	6	7=6/5*100%	8					
							K	Satuan K	Rp	K	Rp	K	Rp		
7	1	3	2.0	2	3	Pemberdayaan Masyarakat di Kelurahan	Terlaksananya pembangunan SDM Kelurahan serta adanya keterlibatan lembaga dan masyarakat secara langsung dan Peningkatan kualitas RT/RW dan LPM	100.00	Persen dan Sa	710,000,000.00	50.00	150,285,000.00	50.00	21.17	-
7	1	3	2.0	2	4	Evaluasi Kelurahan	terlaksananya lomba desa	1.00	kelurahan	5,000,000.00	1.00	3,505,000.00	100.00	70.10	-
Rata-rata capaian kinerja kegiatan (%)												73.25	22.82	-	
Predikat kinerja												S	SR	-	
7	1	3	2.0	3	-	Pemberdayaan Lembaga Kemasyarakatan Tingkat Kecamatan	Terlaksananya Pemberdayaan Lembaga Kemasyarakatan	100.00	Persen	36,000,000.00	-	7,535,000.00	-	-	-
7	1	3	2.0	3	1	Penyelenggaraan Lembaga Kemasyarakatan	Terlaksananya penyelenggaraan kelembagaan kemasyarakatan di Kecamatan	12.00	bulan	36,000,000.00	6.00	7,535,000.00	50.00	20.93	-
Rata-rata capaian kinerja kegiatan (%)												50.00	20.93	-	
Predikat kinerja												R	SR	-	
JUMLAH ANGGARAN DAN REALISASI PROGRAM									1,181,550,000.00	-	175,825,000.00	-	-	-	
Rata-rata capaian kinerja Program (%)												57.75	36.55	-	
Predikat kinerja Program												R	SR	-	
7	1	4	-	-	-	PROGRAM KOORDINASI KETENTRAMAN DAN KETERTIBAN UMUM	Terwujudnya Ketentraman dan Ketertiban Umum	100.00	Persen	163,520,000.00	-	6,790,000.00	-	-	-
7	1	4	2.0	1	-	Koordinasi Upaya Penyelenggaraan Ketenteraman dan Ketertiban Umum	Terlaksananya koordinasi Upaya Penyelenggaraan Ketentraman dan Ketertiban Umum	100.00	Persen	163,520,000.00	-	6,790,000.00	-	-	-
7	1	4	2.0	1	1	Sinergitas dengan Kepolisian Negara Republik Indonesia, Tentara Nasional Indonesia dan Instansi Vertikal di Wilayah Kecamatan	Terlaksananya Sinergitas dengan Kepolisian Negara Republik Indonesia, Tentara Nasional Indonesia dan Instansi Vertikal di Wilayah	12.00	bulan dan Sat	150,000,000.00	6.00	-	50.00	-	-
7	1	4	2.0	1	2	Harmonisasi Hubungan Dengan Tokoh Agama dan Tokoh Masyarakat	Terlaksananya Harmonisasi Hubungan dengan Tokoh Agama dan Tokoh Masyarakat	12.00	bulan	13,520,000.00	6.00	6,790,000.00	50.00	50.22	-
Rata-rata capaian kinerja kegiatan (%)												50.00	25.11	-	
Predikat kinerja												R	SR	-	
JUMLAH ANGGARAN DAN REALISASI PROGRAM									163,520,000.00	-	6,790,000.00	-	-	-	
Rata-rata capaian kinerja Program (%)												50.00	25.11	-	
Predikat kinerja Program												R	SR	-	

No	Kode					Urusan/Bidang Urusan Pemerintahan Daerah Dan Program/Kegiatan	Indikator Kinerja Program (outcome)/ Kegiatan (output)	Target Kinerja dan Anggaran RKPD Tahun berjalan yang dievaluasi (2022)			Realisasi Capaian Kinerja dan Anggaran RKPD yang Dievaluasi (2022)		Tingkat Capaian Kinerja dan Realisasi Anggaran RKPD Tahun 2022 (%)		PD Penanggung jawab	
								5			6		7=6/5*100%			
								K	Satuan K	Rp	K	Rp	K	Rp		
7	1	5	-	-	PROGRAM PENYELENGGARAAN URUSAN PEMERINTAHAN UMUM	Cakupan tugas umum pemerintah yang dilaksanakan oleh Kecamatan	100.00	Persen	100,000,000.00	-	4,831,000.00	-	-	-	-	-
7	1	5	2.0	1	Penyelenggaraan Urusan Pemerintahan Umum sesuai Penugasan Kepala Daerah	Terselenggaranya Urusan Pemerintahan Umum sesuai penugasan Kepala Daerah	100.00	Persen	100,000,000.00	-	4,831,000.00	-	-	-	-	-
7	1	5	2.0	1	Pembinaan Wawasan Kebangsaan dan Ketahanan Nasional dalam rangka Memantapkan Pengamalan Pancasila, Pelaksanaan Undang- Undang Dasar Negara Republik Indonesia Tahun 1945, Pelestarian Bhinneka Tunggal Ika serta Pemertahanan dan Pemeliharaan Keutuhan Negara Kesatuan Republik Indonesia	Terlaksananya HUT RI di Kecamatan	1.00	kali	75,000,000.00	-	-	-	-	-	-	-
7	1	5	2.0	1	Pelaksanaan Tugas Forum Koordinasi Pimpinan di Kecamatan	Terlaksananya forum koordinasi pimpinan tingkat Kecamatan	12.00	bulan	25,000,000.00	6.00	4,831,000.00	50.00	19.32	-	-	-
Rata-rata capaian kinerja kegiatan (%)												25.00	9.66	-		
Predikat kinerja												SR	SR	-		
JUMLAH ANGGARAN DAN REALISASI PROGRAM									100,000,000.00	-	4,831,000.00	-	-	-	-	
Rata-rata capaian kinerja Program (%)												25.00	9.66	-		
Predikat kinerja Program												SR	SR	-		
7	1	6	-	-	PROGRAM PEMBINAAN DAN PENGAWASAN PEMERINTAHAN DESA	Persentase Desa yang Menyusun APBDes tepat waktu	100.00	Persen	85,900,000.00	-	4,700,000.00	-	-	-	-	-
7	1	6	2.0	1	Fasilitasi, Rekomendasi dan Koordinasi Pembinaan dan Pengawasan Pemerintahan Desa	Terselenggaranya Fasilitasi, Rekomendasi dan Koordinasi Pembinaan dan Pengawasan Pemerintah Desa	100.00	Persen	85,900,000.00	-	4,700,000.00	-	-	-	-	-
7	1	6	2.0	1	Fasilitasi Penyusunan Peraturan Desa dan Peraturan Kepala Desa	Terfasilitasinya penyusunan peraturan Desa dan peraturan Kepala Desa	12.00	bulan	19,500,000.00	6.00	-	50.00	-	-	-	-
7	1	6	2.0	1	Fasilitasi Administrasi Tata Pemerintahan Desa	Terfasilitasi Administrasi Tata Pemerintahan Desa	12.00	bulan	20,800,000.00	6.00	-	50.00	-	-	-	-
7	1	6	2.0	1	Fasilitasi Pengelolaan Keuangan Desa dan Pendayagunaan Aset Desa	Terfasilitasinya pengelolaan keuangan Desa dan pendayagunaan Desa	26.00	dokumen	5,850,000.00	26.00	4,700,000.00	100.00	80.34	-	-	-
7	1	6	2.0	1	Fasilitasi Pelaksanaan Pemilihan Kepala Desa serentak	Terlaksananya pemilihan Kepala Desa serentak	2.00	desa	39,750,000.00	0.60	-	30.00	-	-	-	-
Rata-rata capaian kinerja kegiatan (%)												57.50	20.09	-		
Predikat kinerja												R	SR	-		
JUMLAH ANGGARAN DAN REALISASI PROGRAM									85,900,000.00	-	4,700,000.00	-	-	-	-	

No	Kode	Urusan/Bidang Urusan Pemerintahan Daerah Dan Program/Kegiatan	Indikator Kinerja Program (outcome)/ Kegiatan (output)	Target Kinerja dan Anggaran RKPD Tahun berjalan yang dievaluasi (2022)			Realisasi Capaian Kinerja dan Anggaran RKPD yang Dievaluasi (2022)		Tingkat Capaian Kinerja dan Realisasi Anggaran RKPD Tahun 2022 (%)		PD Penanggung jawab			
				5			6		7=6/5*100%					
1	2	3	4	K	Satuan K	Rp	K	Rp	K	Rp	8			
							Rata-rata capaian kinerja Program (%)		57.50	20.09	-			
							Predikat kinerja Program		R	SR	-			
-	-	-	-	-	-	-	-	-	-	-	-			
JUMLAH ANGGARAN DAN REALISASI KECAMATAN KELAPA						6,734,385,000.00	-	2,187,085,629.00	-	-	-			
							RATA-RATA CAPAIAN KINERJA PROGRAM KECAMATAN KELAPA (%)		47.04	24.08	-			
							PREDIKAT KINERJA KECAMATAN KELAPA		SR	SR	-			
-	-	-	-	-	-	-	-	-	-	-	-			
KECAMATAN TEMPILANG			-	-	-	-	-	-	-	-	-			
7	01	1	-	-	PROGRAM PENUNJANG URUSAN PEMERINTAHAN DAERAH KABUPATEN/KOTA	Terpenuhinya kebutuhan penunjang Pemerintahan Daerah	100.00	Persen	3,421,713,000.00	-	1,376,951,746.00	-	-	-
7	01	1	2.0	1	Perencanaan, Penganggaran, dan Evaluasi Kinerja Perangkat Daerah	Terlaksananya Perencanaan, Penganggaran, dan Evaluasi Kinerja Perangkat Daerah	100.00	Persen	26,000,000.00	-	3,649,000.00	-	-	KEC. TEMPILANG
7	01	1	2.0	1	1 Penyusunan Dokumen Perencanaan Perangkat Daerah	Jumlah dokumen perencanaan yang tersusun	4.00	dokumen	8,000,000.00	2.00	1,300,000.00	50.00	16.25	-
7	01	1	2.0	1	2 Koordinasi dan Penyusunan Dokumen RKA-SKPD	Jumlah dokumen anggaran yang tersusun	1.00	dokumen	2,000,000.00	2.00	1,049,000.00	200.00	52.45	-
7	01	1	2.0	1	3 Koordinasi dan Penyusunan Dokumen Perubahan RKA-SKPD	Jumlah dokumen perubahan anggaran yang tersusun	1.00	dokumen	2,000,000.00	-	-	-	-	-
7	01	1	2.0	1	6 Koordinasi dan Penyusunan Laporan Capaian Kinerja dan Ikhtisar Realisasi Kinerja SKPD	Jumlah dokumen laporan pengendalian dan realisasi kinerja perangkat daerah yang tersusun	4.00	dokumen	8,000,000.00	2.00	1,300,000.00	50.00	16.25	-
7	01	1	2.0	1	7 Evaluasi Kinerja Perangkat Daerah	Jumlah dokumen evaluasi kinerja perangkat daerah yang tersusun	3.00	dokumen	6,000,000.00	2.00	-	66.67	-	-
							Rata-rata capaian kinerja kegiatan (%)		73.33	16.99	-			
							Predikat kinerja		S	SR	-			
7	01	1	2.0	2	Administrasi Keuangan Perangkat Daerah	Terlaksananya pengelolaan Administrasi Keuangan Perangkat Daerah	100.00	Persen	2,610,000,000.00	-	1,059,250,196.00	-	-	-
7	01	1	2.0	2	1 Penyediaan Gaji dan Tunjangan ASN	Tersedianya gaji dan tunjangan ASN	14.00	Bulan	2,600,000,000.00	7.00	1,058,250,196.00	50.00	40.70	-
7	01	1	2.0	2	5 Koordinasi dan Penyusunan Laporan Keuangan Akhir Tahun SKPD	Jumlah dokumen laporan keuangan akhir tahun SKPD	1.00	dokumen	2,000,000.00	-	-	-	-	-
7	01	1	2.0	2	7 Koordinasi dan Penyusunan Laporan Keuangan Bulanan/Triwulanan/Semes teran SKPD	Jumlah dokumen laporan keuangan bulanan/triwulan/semestera n perangkat daerah	2.00	dokumen	4,000,000.00	-	-	-	-	-

No	Kode				Usuran/Bidang Urusan Pemerintahan Daerah Dan Program/Kegiatan	Indikator Kinerja Program (outcome)/ Kegiatan (output)	Target Kinerja dan Anggaran RKPD Tahun berjalan yang dievaluasi (2022)			Realisasi Capaian Kinerja dan Anggaran RKPD yang Dievaluasi (2022)		Tingkat Capaian Kinerja dan Realisasi Anggaran RKPD Tahun 2022 (%)		PD Penanggung jawab	
							K	Satuan K	Rp	K	Rp	7=6/5*100%			
1	2				3	4	5			6		7=6/5*100%		8	
7	01	1	2.0	2	8	Penyusunan Pelaporan dan Analisis Prognosis Realisasi Anggaran	Jumlah dokumen laporan dan analisis prognosis realisasi anggaran perangkat daerah	2.00	dokumen	4,000,000.00	-	1,000,000.00	-	25.00	-
Rata-rata capaian kinerja kegiatan (%)											12.50	16.43	-		
Predikat kinerja											SR	SR	-		
7	01	1	2.0	3	-	Administrasi Barang Milik Daerah pada Perangkat Daerah	Terlaksananya pengelolaan Administrasi Barang Milik Daerah pada Perangkat Daerah	100.00	Persen	4,000,000.00	-	300,000.00	-	-	-
7	01	1	2.0	3	6	Penatausahaan Barang Milik Daerah pada SKPD	Jumlah Dokumen Penatausahaan Barang Milik Daerah pada SKPD	3.00	dokumen	4,000,000.00	1.00	300,000.00	33.33	7.50	-
Rata-rata capaian kinerja kegiatan (%)											33.33	7.50	-		
Predikat kinerja											SR	SR	-		
7	01	01	2.0	5	-	Administrasi Kepegawaian Perangkat Daerah	Terlaksananya pengelolaan Administrasi Kepegawaian Perangkat Daerah	100.00	Persen	2,000,000.00	-	-	-	-	-
7	01	1	2.0	5	3	Pendataan dan Pengolahan Administrasi Kepegawaian	Terkelolanya administrasi kepegawaian perangkat daerah	12.00	bulan	2,000,000.00	6.00	-	50.00	-	-
Rata-rata capaian kinerja kegiatan (%)											50.00	-	-		
Predikat kinerja											R	SR	-		
7	01	1	2.0	6	-	Administrasi Umum Perangkat Daerah	Terlaksananya pengelolaan Administrasi Umum Perangkat Daerah	100.00	Persen	213,233,000.00	-	68,254,050.00	-	-	-
7	01	1	2.0	6	1	Penyediaan Komponen Instalasi Listrik/Penerangan Bangunan Kantor	Tersedianya komponen instalasi/penerangan bangunan gedung kantor	12.00	bulan	5,000,000.00	6.00	1,247,900.00	50.00	24.96	-
7	01	1	2.0	6	3	Penyediaan Peralatan Rumah Tangga	Tersedianya peralatan rumah tangga	12.00	bulan	5,733,000.00	6.00	603,000.00	50.00	10.52	-
7	01	1	2.0	6	4	Penyediaan Bahan Logistik Kantor	Tersedianya bahan logistik kantor	12.00	bulan	30,000,000.00	6.00	9,551,600.00	50.00	31.84	-
7	01	1	2.0	6	5	Penyediaan Barang Cetak dan Penggandaan	Tersedianya barang cetak dan penggandaan	12.00	bulan	15,000,000.00	6.00	5,038,250.00	50.00	33.59	-
7	01	1	2.0	6	6	Penyediaan Bahan Bacaan dan Peraturan Perundang- undangan	Tersedianya bahan bacaan dan peraturan perundang- undangan	12.00	bulan	5,000,000.00	6.00	1,320,000.00	50.00	26.40	-
7	01	1	2.0	6	7	Penyediaan Bahan/Material	Tersedianya bahan/material	12.00	bulan	35,000,000.00	6.00	7,044,300.00	50.00	20.13	-
7	01	1	2.0	6	9	Penyelenggaraan Rapat Koordinasi dan Konsultasi SKPD	Terselenggaranya rapat koordinasi dan konsultasi SKPD	12.00	bulan	115,000,000.00	6.00	43,449,000.00	50.00	37.78	-

No	Kode				Usuran/Bidang Usuran Pemerintahan Daerah Dan Program/Kegiatan	Indikator Kinerja Program (outcome)/ Kegiatan (output)	Target Kinerja dan Anggaran RKPD Tahun berjalan yang dievaluasi (2022)			Realisasi Capaian Kinerja dan Anggaran RKPD yang Dievaluasi (2022)		Tingkat Capaian Kinerja dan Realisasi Anggaran RKPD Tahun 2022 (%)		PD Penanggung jawab
							5			6		7=6/5*100%		
		K	Satuan K	Rp	K	Rp	K	Rp	K	Rp				
7	01	1	2.0	10	Penatausahaan Arsip Dinamis pada SKPD	Terkelolanya arsip Dinamis Perangkat Daerah	12.00	bulan	2,500,000.00	6.00	-	50.00	-	-
Rata-rata capaian kinerja kegiatan (%)											50.00	23.15	-	
Predikat kinerja											R	SR	-	
7	01	1	2.0	-	Penyediaan Jasa Penunjang Usuran Pemerintahan Daerah	Tersedianya Jasa Penunjang Usuran Pemerintahan Daerah	100.00	Persen	453,400,000.00	-	225,168,500.00	-	-	-
7	01	1	2.0	1	Penyediaan Jasa Surat Menyurat	Tersediannya jasa pengiriman	12.00	bulan	300,000.00	6.00	-	50.00	-	-
7	01	1	2.0	2	Penyediaan Jasa Komunikasi, Sumber Daya Air dan Listrik	Pembayaran biaya telepon, listrik dan internet	12.00	bulan	33,600,000.00	6.00	2,468,500.00	50.00	7.35	-
7	01	1	2.0	4	Penyediaan Jasa Pelayanan Umum Kantor	Tersedianya jasa pelayanan umum kantor	816.00	ob	419,500,000.00	88.00	222,700,000.00	10.78	53.09	-
Rata-rata capaian kinerja kegiatan (%)											36.93	20.14	-	
Predikat kinerja											SR	SR	-	
7	01	1	2.0	-	Pemeliharaan Barang Milik Daerah Penunjang Usuran Pemerintahan Daerah	Terpeliharanya Barang Milik Daerah Penunjang Usuran Pemerintahan Daerah	100.00	Persen	113,080,000.00	-	20,330,000.00	-	-	-
7	01	1	2.0	1	Penyediaan Jasa Pemeliharaan, Biaya Pemeliharaan dan Pajak Kendaraan Perorangan Dinas atau Kendaraan Dinas Jabatan	Tersedianya jasa pemeliharaan, biaya pemeliharaan dan pajak kendaraan perorangan dinas atau kendaraan dinas jabatan	6.00	unit	32,700,000.00	-	-	-	-	-
7	01	1	2.0	2	Penyediaan Jasa Pemeliharaan, Biaya Pemeliharaan, Pajak, dan Perizinan Kendaraan Dinas Operasional atau Lapangan	Tersedianya jasa pemeliharaan, biaya pemeliharaan, pajak dan perizinan kendaraan dinas operasional atau lapangann dinas atau kendaraan dinas jabatan	6.00	unit	55,380,000.00	1.00	20,330,000.00	16.67	36.71	-
7	01	1	2.0	9	Pemeliharaan/Rehabilitasi Gedung Kantor dan Bangunan Lainnya	Terlaksananya pemeliharaan/rehabilitasi gedung kantor dan bangunan lainnya	4.00	unit	15,000,000.00	-	-	-	-	-
7	01	1	2.0	10	Pemeliharaan/Rehabilitasi Sarana dan Prasarana Gedung Kantor atau Bangunan Lainnya	Terlaksananya pemeliharaan/rehabilitasi sarana dan prasarana gedung kantor atau bangunan lainnya	2.00	unit	5,000,000.00	-	-	-	-	-
7	01	1	2.0	11	Pemeliharaan/Rehabilitasi Sarana dan Prasarana Pendukung Gedung Kantor atau Bangunan Lainnya	Terlaksananya Pemeliharaan/Rehabilitasi Sarana dan Prasarana Pendukung Gedung Kantor atau Bangunan Lainnya	3.00	unit	5,000,000.00	-	-	-	-	-
Rata-rata capaian kinerja kegiatan (%)											3.33	7.34	-	

No	Kode				Usuran/Bidang Urusan Pemerintahan Daerah Dan Program/Kegiatan	Indikator Kinerja Program (outcome)/ Kegiatan (output)	Target Kinerja dan Anggaran RKPD Tahun berjalan yang dievaluasi (2022)			Realisasi Capaian Kinerja dan Anggaran RKPD yang Dievaluasi (2022)		Tingkat Capaian Kinerja dan Realisasi Anggaran RKPD Tahun 2022 (%)		PD Penanggung jawab
							K	Satuan K	Rp	K	Rp	K	Rp	
1	2				3	4	5			6		7=6/5*100%		8
							K	Satuan K	Rp	K	Rp	K	Rp	
							JUMLAH ANGGARAN DAN REALISASI PROGRAM		3,421,713,000.00	-	1,376,951,746.00	-	-	-
							Rata-rata capaian kinerja Program (%)				37.06	13.08	-	
							Predikat kinerja Program				SR	SR	-	
7	1	2	-	-	PROGRAM PENYELENGGARAAN PEMERINTAHAN DAN PELAYANAN PUBLIK	Terselenggaranya Urusan Pemerintahan yang tidak dilaksanakan oleh unit kerja Perangkat Daerah yang ada di Kecamatan	100.00	Persen	29,800,000.00	-	13,649,250.00	-	-	-
7	1	2	2.0	1	Koordinasi Penyelenggaraan Kegiatan Pemerintahan di Tingkat Kecamatan	Terlaksananya Koordinasi Penyelenggaraan Kegiatan Pemerintahan di Tingkat Kecamatan	100.00	Persen	23,800,000.00	-	13,649,250.00	-	-	-
7	1	2	2.0	1	Koordinasi/Sinergi Perencanaan dan Pelaksanaan Kegiatan Pemerintahan dengan Perangkat Daerah dan Instansi Vertikal Terkait	Terlaksananya musrenbang kecamatan	1.00	kali	20,100,000.00	1.00	11,591,800.00	100.00	57.67	-
7	1	2	2.0	1	Peningkatan Efektifitas Kegiatan Pemerintahan di Tingkat Kecamatan	Tersusunnya data profil dan informasi tentang Kecamatan	1.00	dokumen	3,700,000.00	1.00	2,057,450.00	100.00	55.61	-
							Rata-rata capaian kinerja kegiatan (%)				100.00	56.64	-	
							Predikat kinerja				ST	R	-	
7	1	2	2.0	4	Pelaksanaan Urusan Pemerintahan yang Dilimpahkan kepada Camat	Terlaksananya Urusan Pemerintahan yang dilimpahkan kepada Camat	100.00	Persen	6,000,000.00	-	-	-	-	-
7	1	2	2.0	4	Pelaksanaan Urusan Pemerintahan yang terkait dengan Kewenangan Lain yang Dilimpahkan	Tersedianya jasa Pelayanan Adminstrasi Terpadu Kecamatan (PATEN)	12.00	bulan	6,000,000.00	6.00	-	50.00	-	-
							Rata-rata capaian kinerja kegiatan (%)				50.00	-	-	
							Predikat kinerja				R	SR	-	
							JUMLAH ANGGARAN DAN REALISASI PROGRAM		29,800,000.00	-	13,649,250.00	-	-	-
							Rata-rata capaian kinerja Program (%)				75.00	28.32	-	
							Predikat kinerja Program				T	SR	-	
7	1	3	-	-	PROGRAM PEMBERDAYAAN MASYARAKAT DESA DAN KELURAHAN	Tersedianya wadah pengembangan perempuan di pedesaan	100.00	Persen	58,000,000.00	-	21,538,150.00	-	-	-
7	1	3	2.0	1	Koordinasi Kegiatan Pemberdayaan Desa	Terlaksananya Koordinasi Kegiatan Pemberdayaan Desa	100.00	Persen	22,000,000.00	-	15,208,150.00	-	-	-
7	1	3	2.0	1	Peningkatan Efektifitas Kegiatan Pemberdayaan Masyarakat di Wilayah Kecamatan	Pelaksanaan BBGRM	1.00	kali	-	-	-	-	target tidak diisi	-
-	-	-	-	-	-	Terlaksananya lomba desa	1.00	kali	22,000,000.00	1.00	15,208,150.00	100.00	69.13	-
							Rata-rata capaian kinerja kegiatan (%)				50.00	69.13	-	

No	Kode				Urusan/Bidang Urusan Pemerintahan Daerah Dan Program/Kegiatan	Indikator Kinerja Program (outcome)/ Kegiatan (output)	Target Kinerja dan Anggaran RKPD Tahun berjalan yang dievaluasi (2022)			Realisasi Capaian Kinerja dan Anggaran RKPD yang Dievaluasi (2022)		Tingkat Capaian Kinerja dan Realisasi Anggaran RKPD Tahun 2022 (%)		PD Penanggung jawab	
							K	Satuan K	Rp	K	Rp	K	Rp		7=6/5*100%
										Predikat kinerja		8			
										R	S				
7	1	3		-	Pemberdayaan Lembaga Kemasyarakatan Tingkat Kecamatan	Terlaksananya Pemberdayaan Lembaga Kemasyarakatan	100.00	Persen	36,000,000.00	-	6,330,000.00	-	-	-	
7	1	3	2.0	3	1	Penyelenggaraan Lembaga Kemasyarakatan	Terlaksananya penyelenggaraan kelembagaan kemasyarakatan di Kecamatan	12.00	bulan	36,000,000.00	6.00	6,330,000.00	50.00	17.58	-
Rata-rata capaian kinerja kegiatan (%)											50.00	17.58	-		
Predikat kinerja											R	SR	-		
JUMLAH ANGGARAN DAN REALISASI PROGRAM									58,000,000.00	-	21,538,150.00	-	-	-	
Rata-rata capaian kinerja Program (%)											50.00	43.36	-		
Predikat kinerja Program											R	SR	-		
7	1	4		-	PROGRAM KOORDINASI KETENTRAMAN DAN KETERTIBAN UMUM	Terwujudnya Ketentraman dan Ketertiban Umum	100.00	Persen	163,520,000.00	-	1,050,000.00	-	-	-	
7	1	4	2.0	1	-	Koordinasi Upaya Penyelenggaraan Ketenteraman dan Ketertiban Umum	Terlaksananya koordinasi Upaya Penyelenggaraan Ketentraman dan Ketertiban Umum	100.00	Persen	163,520,000.00	-	1,050,000.00	-	-	-
7	1	4	2.0	1	1	Sinergitas dengan Kepolisian Negara Republik Indonesia, Tentara Nasional Indonesia dan Instansi Vertikal di Wilayah Kecamatan	Terlaksananya Sinergitas dengan Kepolisian Negara Republik Indonesia, Tentara Nasional Indonesia dan Instansi Vertikal di Wilayah	12.00	bulan dan Sat	150,000,000.00	6.00	1,050,000.00	50.00	0.70	-
7	1	4	2.0	1	2	Harmonisasi Hubungan Dengan Tokoh Agama dan Tokoh Masyarakat	Terlaksananya Harmonisasi Hubungan dengan Tokoh Agama dan Tokoh Masyarakat	12.00	bulan	13,520,000.00	6.00	-	50.00	-	-
Rata-rata capaian kinerja kegiatan (%)											50.00	0.35	-		
Predikat kinerja											R	SR	-		
JUMLAH ANGGARAN DAN REALISASI PROGRAM									163,520,000.00	-	1,050,000.00	-	-	-	
Rata-rata capaian kinerja Program (%)											50.00	0.35	-		
Predikat kinerja Program											R	SR	-		
7	1	5		-	PROGRAM PENYELENGGARAAN URUSAN PEMERINTAHAN UMUM	Cakupan tugas umum pemerintah yang dilaksanakan oleh Kecamatan	100.00	Persen	100,000,000.00	-	3,882,500.00	-	-	-	
7	1	5	2.0	1	-	Penyelenggaraan Urusan Pemerintahan Umum sesuai Penugasan Kepala Daerah	Terseleenggaranya Urusan Pemerintahan Umum sesuai penugasan Kepala Daerah	100.00	Persen	100,000,000.00	-	3,882,500.00	-	-	-

No	Kode				Urusan/Bidang Urusan Pemerintahan Daerah Dan Program/Kegiatan	Indikator Kinerja Program (outcome)/ Kegiatan (output)	Target Kinerja dan Anggaran RKPD Tahun berjalan yang dievaluasi (2022)			Realisasi Capaian Kinerja dan Anggaran RKPD yang Dievaluasi (2022)		Tingkat Capaian Kinerja dan Realisasi Anggaran RKPD Tahun 2022 (%)		PD Penanggung jawab
							K	Satuan K	Rp	K	Rp	7=6/5*100%		
1	2				3	4	5			6		7=6/5*100%		8
7	1	5	2.0	1	Pembinaan Wawasan Kebangsaan dan Ketahanan Nasional dalam rangka Memantapkan Pengamalan Pancasila, Pelaksanaan Undang- Undang Dasar Negara Republik Indonesia Tahun 1945, Pelestarian Bhinneka Tunggal Ika serta Pemertahanan dan Pemeliharaan Keutuhan Negara Kesatuan Republik Indonesia	Terlaksananya HUT RI di Kecamatan	1.00	kali	75,000,000.00	-	-	-	-	-
7	1	5	2.0	1	Pelaksanaan Tugas Forum Koordinasi Pimpinan di Kecamatan	Terlaksananya forum koordinasi pimpinan tingkat Kecamatan	12.00	bulan	25,000,000.00	6.00	3,882,500.00	50.00	15.53	-
Rata-rata capaian kinerja kegiatan (%)											25.00	7.77	-	
Predikat kinerja											SR	SR	-	
JUMLAH ANGGARAN DAN REALISASI PROGRAM									100,000,000.00	-	3,882,500.00	-	-	-
Rata-rata capaian kinerja Program (%)											25.00	7.77	-	
Predikat kinerja Program											SR	SR	-	
7	1	6	-	-	PROGRAM PEMBINAAN DAN PENGAWASAN PEMERINTAHAN DESA	Persentase Desa yang Menyusun APBDes tepat waktu	100.00	Persen	64,200,000.00	-	15,688,200.00	-	-	-
7	1	6	2.0	1	Fasilitasi, Rekomendasi dan Koordinasi Pembinaan dan Pengawasan Pemerintahan Desa	Terseleenggaranya Fasilitasi, Rekomendasi dan Koordinasi Pembinaan dan Pengawasan Pemerintah Desa	100.00	Persen	64,200,000.00	-	15,688,200.00	-	-	-
7	1	6	2.0	1	Fasilitasi Penyusunan Peraturan Desa dan Peraturan Kepala Desa	Terfasilitasinya penyusunan peraturan Desa dan peraturan Kepala Desa	12.00	bulan	13,500,000.00	6.00	2,540,000.00	50.00	18.81	-
7	1	6	2.0	1	Fasilitasi Administrasi Tata Pemerintahan Desa	Terfasilitasi Administrasi Tata Pemerintahan Desa	12.00	bulan	14,400,000.00	6.00	3,425,000.00	50.00	23.78	-
7	1	6	2.0	1	Fasilitasi Pengelolaan Keuangan Desa dan Pendayagunaan Aset Desa	Terfasilitasinya pengelolaan keuangan Desa dan pendayagunaan Desa	18.00	dokumen	4,050,000.00	18.00	2,460,000.00	100.00	60.74	-
7	1	6	2.0	1	Fasilitasi Pelaksanaan Pemilihan Kepala Desa	Terlaksananya pemilihan Kepala Desa serentak	9.00	desa	32,250,000.00	-	7,263,200.00	-	22.52	-
Rata-rata capaian kinerja kegiatan (%)											50.00	31.47	-	
Predikat kinerja											R	SR	-	
JUMLAH ANGGARAN DAN REALISASI PROGRAM									64,200,000.00	-	15,688,200.00	-	-	-
Rata-rata capaian kinerja Program (%)											50.00	31.47	-	
Predikat kinerja Program											R	SR	-	
-	-	-	-	-	-	-	-	-	-	-	-	-	-	-
JUMLAH ANGGARAN DAN REALISASI KECAMATAN TEMPILANG									3,837,233,000.00	-	1,432,759,846.00	-	-	-
RATA-RATA CAPAIAN KINERJA PROGRAM KECAMATAN TEMPILANG (%)											47.84	20.72	-	

No	Kode	Urusan/Bidang Urusan Pemerintahan Daerah Dan Program/Kegiatan	Indikator Kinerja Program (outcome)/ Kegiatan (output)	Target Kinerja dan Anggaran RKPD Tahun berjalan yang dievaluasi (2022)			Realisasi Capaian Kinerja dan Anggaran RKPD yang Dievaluasi (2022)		Tingkat Capaian Kinerja dan Realisasi Anggaran RKPD Tahun 2022 (%)		PD Penanggung jawab
				5			6		7=6/5*100%		
				K	Satuan K	Rp	K	Rp	K	Rp	
PREDIKAT KINERJA KECAMATAN TEMPILANG											
											-
JUMLAH ANGGARAN DAN REALISASI UNSUR KEWILAYAHAN						36,968,085,999.00		11,846,965,050.00			
RATA-RATA CAPAIAN KINERJA PROGRAM UNSUR KEWILAYAHAN (%)									44.25	16.92	
PREDIKAT KINERJA UNSUR KEWILAYAHAN											
-	-	-	-	-							-
-	-	-	-	-							-
-	-	-	-	-	PROGRAM PENUNJANG URUSAN PEMERINTAHAN DAERAH KABUPATEN/KOTA	Terpenuhinya kebutuhan penunjang Pemerintahan Daerah	100 %	2,830,902,700	-	1,214,684,708	-
-	-	-	-	-	Perencanaan, Penganggaran, dan Evaluasi Kinerja Perangkat Daerah	Terlaksananya Perencanaan, Penganggaran, dan Evaluasi Kinerja Perangkat Daerah	100 %	26,000,000	-	-	-
-	-	-	-	-	Penyusunan Dokumen Perencanaan Perangkat Daerah	Jumlah dokumen tersusun	4 dokumen	8,000,000	-	-	-
-	-	-	-	-	Koordinasi dan Penyusunan Dokumen RKA-SKPD	Jumlah dokumen tersusun	1 dokumen	2,000,000	-	-	-
-	-	-	-	-	Koordinasi dan Penyusunan Dokumen Perubahan RKA-SKPD	Jumlah dokumen tersusun	1 dokumen	2,000,000	-	-	-
-	-	-	-	-	Koordinasi dan Penyusunan Laporan Capaian Kinerja dan Ikhtisar Realisasi Kinerja SKPD	Jumlah dokumen laporan pengendalian dan realisasi kinerja perangkat daerah yang tersusun	4 dokumen	8,000,000	-	-	-
-	-	-	-	-	Evaluasi Kinerja Perangkat Daerah	Jumlah dokumen evaluasi kinerja Perangkat Daerah yang tersusun	3 dokumen	6,000,000	-	-	-
Rata-rata capaian kinerja kegiatan (%)									-	-	-
Predikat kinerja									SR	SR	-
-	-	-	-	-	Administrasi Keuangan Perangkat Daerah	Terlaksananya pengelolaan Administrasi Keuangan Perangkat Daerah	100 %	1,984,170,000	-	887,470,244	-
-	-	-	-	-	Penyediaan Gaji dan Tunjangan ASN	Tersedianya gaji dan tunjangan ASN	14 bulan	1,974,170,000	6	887,470,244	43
-	-	-	-	-	Koordinasi dan Penyusunan Laporan Keuangan Akhir Tahun SKPD	Jumlah dokumen Laporan Keuangan Akhir Tahun Perangkat Daerah	1 dokumen	2,000,000	-	-	-
-	-	-	-	-	Koordinasi dan Penyusunan Laporan Keuangan Bulanan/Triwulanan/Semesteran SKPD	Jumlah dokumen Laporan Keuangan Bulanan/Triwulanan/Semesteran Perangkat Daerah	2 dokumen	4,000,000	-	-	-
-	-	-	-	-	Penyusunan Pelaporan dan Analisis Prognosis Realisasi Anggaran	Jumlah dokumen laporan dan Analisis Prognosis Realisasi Anggaran Perangkat Daerah	2 dokumen	4,000,000	-	-	-

No	Kode	Urusan/Bidang Urusan Pemerintahan Daerah Dan Program/Kegiatan	Indikator Kinerja Program (outcome)/ Kegiatan (output)	Target Kinerja dan Anggaran RKPD Tahun berjalan yang dievaluasi (2022)			Realisasi Capaian Kinerja dan Anggaran RKPD yang Dievaluasi (2022)		Tingkat Capaian Kinerja dan Realisasi Anggaran RKPD Tahun 2022 (%)		PD Penanggung jawab		
				5			6		7=6/5*100%				
				K	Satuan K	Rp	K	Rp	K	Rp			
1	2	3	4	Rata-rata capaian kinerja kegiatan (%)			11	11	-	8			
									Predikat kinerja		SR	SR	-
-	-	-	-	-	-	-	-	-	-	-	-		
				Administrasi Barang Milik Daerah pada Perangkat Daerah	Terlaksananya pengelolaan Administrasi Barang Milik Daerah pada Perangkat Daerah	100	%	6,000,000	-	-	-	-	
-	-	-	-	-	Penatausahaan Barang Milik Daerah pada SKPD	Jumlah dokumen Penatausahaan Barang Milik Daerah pada SKPD	3	dokumen	6,000,000	-	-	-	-
									Rata-rata capaian kinerja kegiatan (%)		-	-	-
									Predikat kinerja		SR	SR	-
-	-	-	-	-	-	-	-	-	-	-	-		
				Administrasi Kepegawaian Perangkat Daerah	Terlaksananya pengelolaan Administrasi Kepegawaian Perangkat Daerah	100	%	2,000,000	-	-	-	-	
-	-	-	-	-	Pendataan dan Pengolahan Administrasi Kepegawaian	Terkelolanya Administrasi Kepegawaian perangkat daerah	12	bulan	2,000,000	-	-	-	-
									Rata-rata capaian kinerja kegiatan (%)		-	-	-
									Predikat kinerja		SR	SR	-
-	-	-	-	-	-	-	-	-	-	-	-		
				Administrasi Umum Perangkat Daerah	Terlaksananya pengelolaan Administrasi Umum Perangkat Daerah	100	%	332,934,300	-	124,013,538	-	-	
-	-	-	-	-	Penyediaan Komponen Instalasi Listrik/Penerangan Bangunan Kantor	Tersedianya komponen listrik/penerangan bangunan gedung kantor	12	bulan	1,999,300	6	875,800	50	44
-	-	-	-	-	Penyediaan Peralatan Rumah Tangga	Tersedianya Peralatan Rumah Tangga	12	bulan	1,300,000	6	320,000	50	25
-	-	-	-	-	Penyediaan Bahan Logistik Kantor	Tersedianya Bahan Logistik Kantor	12	bulan	14,996,300	6	7,012,200	50	47
-	-	-	-	-	Penyediaan Barang Cetak dan Penggandaan	Tersedianya Barang Cetak dan Penggandaan	12	bulan	11,999,810	6	5,749,700	50	48
-	-	-	-	-	Penyediaan Bahan Bacaan dan Peraturan Perundang-undangan	Tersedianya Bahan Bacaan dan Peraturan Perundang-undangan	12	bulan	2,640,000	6	880,000	50	33
-	-	-	-	-	Penyediaan Bahan/Material	Tersedianya Bahan/Material	12	bulan	22,998,890	6	13,901,940	50	60
-	-	-	-	-	Penyelenggaraan Rapat Koordinasi dan Konsultasi SKPD	Terselenggaranya Rapat Koordinasi dan Konsultasi SKPD	12	bulan	275,000,000	6	95,273,898	50	35
-	-	-	-	-	Penatausahaan Arsip Dinamis pada SKPD	Terkelolanya arsip dinamis perangkat daerah	12	bulan	2,000,000	6	-	50	-
									Rata-rata capaian kinerja kegiatan (%)		50	36	-
									Predikat kinerja		R	SR	-
-	-	-	-	-	-	-	-	-	-	-	-		
				Penyediaan Jasa Penunjang Urusan Pemerintahan Daerah	Tersedianya Jasa Penunjang Urusan Pemerintahan Daerah	100	%	401,984,400	-	197,450,926	-	-	

No	Kode	Urusan/Bidang Urusan Pemerintahan Daerah Dan Program/Kegiatan	Indikator Kinerja Program (outcome)/ Kegiatan (output)	Target Kinerja dan Anggaran RKPD Tahun berjalan yang dievaluasi (2022)			Realisasi Capaian Kinerja dan Anggaran RKPD yang Dievaluasi (2022)		Tingkat Capaian Kinerja dan Realisasi Anggaran RKPD Tahun 2022 (%)		PD Penanggung jawab				
				K	Satuan K	Rp	K	Rp	7=6/5*100%						
1	2	3	4	5			6		7=6/5*100%		8				
				K	Satuan K	Rp	K	Rp	K	Rp					
-	-	-	-	-	-	Penyediaan Jasa Surat Menyurat	Tersedianya jasa pengiriman	12	bulan	2,000,000	6	10,000	50	1	-
-	-	-	-	-	-	Penyediaan Jasa Komunikasi, Sumber Daya Air dan Listrik	Pembayaran biaya telepon, listrik dan internet	12	bulan	34,999,800	6	12,110,926	50	35	-
-	-	-	-	-	-	Penyediaan Jasa Peralatan dan Perlengkapan Kantor	Pembayaran Jasa Peralatan dan Perlengkapan Kantor	10	unit	4,984,600	1	1,100,000	10	22	-
-	-	-	-	-	-	Penyediaan Jasa Pelayanan Umum Kantor	Tersedianya pembayaran jasa pelayanan umum kantor + JKK/JKN	144	OB	360,000,000	72	184,230,000	50	51	-
Rata-rata capaian kinerja kegiatan (%)											40	27	-		
Predikat kinerja									SR	SR	-				
-	-	-	-	-	-	Pemeliharaan Barang Milik Daerah Penunjang Urusan Pemerintahan Daerah	Terpeliharanya Barang Milik Daerah Penunjang Urusan Pemerintahan Daerah	100	%	77,814,000	-	5,750,000	-	-	-
-	-	-	-	-	-	Penyediaan Jasa Pemeliharaan, Biaya Pemeliharaan, dan Pajak Kendaraan Perorangan Dinas atau Kendaraan Dinas Jabatan	Tersedianya Jasa Pemeliharaan, Biaya Pemeliharaan, dan Pajak Kendaraan Perorangan Dinas atau Kendaraan Dinas Jabatan	1	unit	38,250,000	1	750,000	100	2	-
-	-	-	-	-	-	Penyediaan Jasa Pemeliharaan, Biaya Pemeliharaan, Pajak dan Perizinan Kendaraan Dinas Operasional atau Lapangan	Tersedianya Jasa Pemeliharaan, Biaya Pemeliharaan, Pajak dan Perizinan Kendaraan Dinas Operasional atau Lapangan Tersedianya Jasa Pemeliharaan, Biaya Pemeliharaan, Pajak dan Perizinan Kendaraan Dinas Operasional atau Lapangan	8	unit	25,600,000	-	-	-	-	-
-	-	-	-	-	-	Pemeliharaan/Rehabilitasi Gedung Kantor dan Bangunan Lainnya	Terlaksananya Pemeliharaan/Rehabilitasi Gedung Kantor dan Bangunan Lainnya	1	unit	10,000,000	1	5,000,000	100	50	-
-	-	-	-	-	-	Pemeliharaan/Rehabilitasi Sarana dan Prasarana Gedung Kantor atau Bangunan Lainnya	Terlaksananya Pemeliharaan/Rehabilitasi Sarana dan Prasarana Gedung Kantor atau Bangunan Lainnya	15	unit	3,964,000	-	-	-	-	-
Rata-rata capaian kinerja kegiatan (%)											50	13	-		
Predikat kinerja									R	SR	-				
JUMLAH ANGGARAN DAN REALISASI PROGRAM								2,830,902,700	-	1,214,684,708	-	-	-		
Rata-rata capaian kinerja Program (%)											22	13	-		
Predikat kinerja Program									SR	SR	-				
-	-	-	-	-	-	PROGRAM Penguatan Ideologi Pancasila dan Karakter Kebangsaan	Jumlah kasus penistaan terhadap simbol-simbol negara	-	kasus	642,416,350	-	5,562,000	-	-	-

No	Kode	Urusan/Bidang Urusan Pemerintahan Daerah Dan Program/Kegiatan	Indikator Kinerja Program (outcome)/ Kegiatan (output)	Target Kinerja dan Anggaran RKPD Tahun berjalan yang dievaluasi (2022)			Realisasi Capaian Kinerja dan Anggaran RKPD yang Dievaluasi (2022)		Tingkat Capaian Kinerja dan Realisasi Anggaran RKPD Tahun 2022 (%)		PD Penanggung jawab
				5			6		7=6/5*100%		
1	2	3	4	K	Satuan K	Rp	K	Rp	K	Rp	8
-	-	-	-	-	-	-	-	-	-	-	-
		Perumusan Kebijakan Teknis dan Pemantapan Pelaksanaan Bidang Ideologi Pancasila dan Karakter Kebangsaan	Terlaksananya penyelenggaraan Hari-Hari Besar Nasional Terlaksananya penyantunan Keluarga Pejuang Terfasilitasinya kegiatan FPK Kab.bangka Barat	6	kegiatan	642,416,350	-	5,562,000	-	-	-
-	-	-	-	-	-	-	-	-	-	-	-
		Pelaksanaan Kebijakan di Bidang Ideologi Wawasan Kebangsaan, Bela Negara, Karakter Bangsa, Pembauran Kebangsaan, Bineka Tunggal Ika dan Sejarah Kebangsaan	Terlaksananya penyelenggaraan Hari-Hari Besar Nasional Terlaksananya penyantunan Keluarga Pejuang Terfasilitasinya kegiatan FPK Kab.bangka Barat	6	kegiatan	638,416,400	-	5,562,000	-	1	-
-	-	-	-	-	-	-	-	-	-	-	-
		Pelaksanaan Monitoring Evaluasi dan Pelaporan di Bidang Ideologi Wawasan Kebangsaan, Bela Negara, Karakter Bangsa, Pembauran Kebangsaan, Bineka Tunggal Ika dan Sejarah Kebangsaan	Terlaksananya Kepengurusan Pusat Pendidikan Wawasan Kebangsaan Kab. Bangka Barat	-	-	3,999,950	-	-	target tidak diisi	-	-
-	-	-	-	-	-	-	-	-	-	-	-
			Terlaksananya Monitoring dan Penguatan untuk seluruh OPD Gerakan Revolusi Mental	2	dokumen	-	-	-	-	-	-
Rata-rata capaian kinerja kegiatan (%)									-	0	-
Predikat kinerja									SR	SR	-
JUMLAH ANGGARAN DAN REALISASI PROGRAM						642,416,350	-	5,562,000	-	-	-
Rata-rata capaian kinerja Program (%)									-	0	-
Predikat kinerja Program									SR	SR	-
-	-	-	-	-	-	-	-	-	-	-	-
		PROGRAM PENINGKATAN PERAN PARTAI POLITIK DAN LEMBAGA PENDIDIKAN MELALUI PENDIDIKAN POLITIK DAN PENGEMBANGAN ETIKA SERTA BUDAYA POLITIK	Persentase ketidakhadiran masyarakat dalam pemilu/pemilukada	15	%	1,511,655,100	-	1,444,785,000	-	-	-
-	-	-	-	-	-	-	-	-	-	-	-
		Perumusan Kebijakan Teknis dan Pemantapan Pelaksanaan Bidang Pendidikan Politik, Etika Budaya Politik, Peningkatan Demokrasi, Fasilitasi Kelembagaan Pemerintahan, Perwakilan dan Partai Politik, Pemilihan Umum/Pemilihan Umum Kepala Daerah, serta Pemantauan	Terlaksananya Pemantapan Pelaksanaan Bidang Pendidikan Politik, Etika Budaya Politik, Peningkatan Demokrasi, Fasilitasi Kelembagaan Pemerintahan, Perwakilan dan Partai Politik, Pemilihan Umum/Pemilihan Umum Kepala Daerah, serta Pemantauan Situasi Politik	100	%	1,511,655,100	-	1,444,785,000	-	-	-

No	Kode	Urusan/Bidang Urusan Pemerintahan Daerah Dan Program/Kegiatan	Indikator Kinerja Program (outcome)/ Kegiatan (output)	Target Kinerja dan Anggaran RKPD Tahun berjalan yang dievaluasi (2022)			Realisasi Capaian Kinerja dan Anggaran RKPD yang Dievaluasi (2022)		Tingkat Capaian Kinerja dan Realisasi Anggaran RKPD Tahun 2022 (%)		PD Penanggung jawab				
				K	Satuan K	Rp	K	Rp	7=6/5*100%						
1	2	3	4	5			6		7=6/5*100%		8				
				K	Satuan K	Rp	K	Rp	K	Rp					
-	-	-	-	-	-	Pelaksanaan Kebijakan Di Bidang Pendidikan Politik, Etika Budaya Politik, Peningkatan Demokrasi, Fasilitasi Kelembagaan Pemerintahan, Perwakilan dan Partai Politik, Pemilihan Umum/Pemilihan Umum Kepala Daerah, Serta Pemantauan Situasi Politik Di Daerah	Terlaksananya penyaluran Hibah kepada Partai Politik	10	parpol	1,444,785,000	10	1,444,785,000	100	100	-
-	-	-	-	-	-	Pelaksanaan Koordinasi Di Bidang Pendidikan Politik, Etika Budaya Politik, Peningkatan Demokrasi, Fasilitasi Kelembagaan Pemerintahan, Perwakilan dan Partai Politik, Pemilihan Umum/Pemilihan Umum Kepala Daerah, Serta Pemantauan Situasi Politik di Daerah	Terlaksananya Berkas Parpol yang terverifikasi	10	parpol	33,933,400	-	-	-	-	-
-	-	-	-	-	-	Pelaksanaan Monitoring, Evaluasi dan Pelaporan di Bidang Pendidikan Politik, Etika Budaya Politik, Peningkatan Demokrasi, Fasilitasi Kelembagaan	Terlaksananya laporan Perkembangan Politik daerah	4	laporan	32,936,700	-	-	-	-	-
Rata-rata capaian kinerja kegiatan (%)									33	33	-				
Predikat kinerja									SR	SR	-				
JUMLAH ANGGARAN DAN REALISASI PROGRAM						1,511,655,100	-	1,444,785,000	-	-	-				
Rata-rata capaian kinerja Program (%)									33	33	-				
Predikat kinerja Program									SR	SR	-				
-	-	-	-	-	-	PROGRAM PEMBERDAYAAN DAN PENGAWASAN ORGANISASI KEMASYARAKATAN	Indeks kinerja ormas	180	sektor	69,210,500	-	-	-	-	-
-	-	-	-	-	-	Perumusan Kebijakan Teknis dan Pemantapan Pelaksanaan Bidang Pemberdayaan dan Pengawasan Organisasi Kemasyarakatan	Terlaksananya Pemantapan Pelaksanaan Bidang Pemberdayaan dan Pengawasan Organisasi Kemasyarakatan	100	%	69,210,500	-	-	-	-	-
-	-	-	-	-	-	Pelaksanaan Koordinasi dibidang Pendaftaran Ormas, Pemberdayaan Ormas, Evaluasi dan Mediasi Sengketa Ormas, Pengawasan Ormas dan Ormas Asing di Daerah	Terlaksananya Pengawasan Ormas Tingkat Kab. Bangka Barat	100	%	36,934,200	-	-	-	-	-
-	-	-	-	-	-	Pelaksanaan Monitoring Evaluasi dan Pelaporan Dibiidang Pendaftaran Ormas, Pemberdayaan Ormas, Evaluasi dan Mediasi Sengketa Ormas, Pengawasan Ormas dan Ormas Asing di Daerah	Terlaksananya Verifikasi Pendaftaran, Pendataan dan Pemantauan Ormas/LSM Kab. Bangka Barat	100	%	32,276,300	-	-	-	-	-
Rata-rata capaian kinerja kegiatan (%)									-	-	-				
Predikat kinerja									SR	SR	-				
JUMLAH ANGGARAN DAN REALISASI PROGRAM						69,210,500	-	-	-	-	-				
Rata-rata capaian kinerja Program (%)									-	-	-				
Predikat kinerja Program									SR	SR	-				

No	Kode	Urusan/Bidang Urusan Pemerintahan Daerah Dan Program/Kegiatan	Indikator Kinerja Program (outcome)/ Kegiatan (output)	Target Kinerja dan Anggaran RKPD Tahun berjalan yang dievaluasi (2022)			Realisasi Capaian Kinerja dan Anggaran RKPD yang Dievaluasi (2022)		Tingkat Capaian Kinerja dan Realisasi Anggaran RKPD Tahun 2022 (%)		PD Penanggung jawab
				5			6		7=6/5*100%		
1	2	3	4	K	Satuan K	Rp	K	Rp	K	Rp	8
-	-	-	-	-	-	-	-	-	-	-	-
		PROGRAM PEMBINAAN DAN PENGEMBANGAN KETAHANAN EKONOMI, SOSIAL, DAN BUDAYA	Jumlah angka kriminalitas menurun	15	kasus	152,299,850	-	700,000	-	-	-
-	-	-	-	-	-	-	-	-	-	-	-
		Perumusan Kebijakan Teknis dan Pemantapan Pelaksanaan Bidang Ketahanan Ekonomi, Sosial dan Budaya	Terlaksananya Pemantapan Pelaksanaan Bidang Ketahanan Ekonomi, Sosial Dan Budaya	100	%	152,299,850	-	700,000	-	-	-
-	-	-	-	-	-	-	-	-	-	-	-
		Pelaksanaan Kebijakan di Bidang Ketahanan Ekonomi, Sosial, Budaya dan Fasilitasi Pencegahan Penyalagunaan Narkotika, Fasilitasi Kerukunan Umat Beragama dan Penghayat Kepercayaan di Daerah	Terlaksananya penyaluran hibah kepada FKUB	1	tahun	100,000,000	-	-	-	-	-
-	-	-	-	-	-	-	-	-	-	-	-
		Pelaksanaan Koordinasi di Bidang Ketahanan Ekonomi, Sosial, Budaya dan Fasilitasi Pencegahan Penyalagunaan Narkotika, Fasilitasi Kerukunan Umat Beragama dan Penghayat Kepercayaan di Daerah	Terfasilitasinya Kegiatan Tim P4GN Kabupaten Bangka Barat	1	kegiatan	52,299,850	-	700,000	-	1	-
Rata-rata capaian kinerja kegiatan (%)									-	1	-
Predikat kinerja									SR	SR	-
JUMLAH ANGGARAN DAN REALISASI PROGRAM						152,299,850	-	700,000	-	-	-
Rata-rata capaian kinerja Program (%)									-	1	-
Predikat kinerja Program									SR	SR	-
-	-	-	-	-	-	-	-	-	-	-	-
		PROGRAM PENINGKATAN KEWASPADAAN NASIONAL DAN PENINGKATAN KUALITAS DAN FASILITASI PENANGANAN KONFLIK SOSIAL	Jumlah konflik sosial menurun	10	kasus	296,586,750	-	13,835,000	-	-	-
-	-	-	-	-	-	-	-	-	-	-	-
		Perumusan Kebijakan Teknis dan Pelaksanaan Pemantapan Kewaspadaan Nasional dan Penanganan Konflik Sosial	Terlaksananya Pemantapan Kewaspadaan Nasional dan Penanganan Konflik Sosial	100	%	296,586,750	-	13,835,000	-	-	-
-	-	-	-	-	-	-	-	-	-	-	-
		Pelaksanaan Kebijakan di Bidang Kewaspadaan Dini, Kerjasama Intelijen, Pemantauan Orang Asing, Tenaga Kerja Asing dan Lembaga Asing, Kewaspadaan Perbatasan Antar Negara, Fasilitasi Kelembagaan Bidang Kewaspadaan, serta	Terfasilitasinya kegiatan Tim Kewaspadaan Dini di daerah Terfasilitasinya kegiatan FKDM Kab. Bangka Barat	2	dokumen	46,272,100	-	525,000	-	1	-
-	-	-	-	-	-	-	-	-	-	-	-
		Pelaksanaan Koordinasi di Bidang Kewaspadaan Dini, Kerjasama Intelijen, Pemantauan Orang Asing, Tenaga Kerja Asing dan Lembaga Asing, Kewaspadaan Perbatasan Antar Negara, Fasilitasi Kelembagaan Bidang Kewaspadaan, serta Penanganan Konflik di Daerah	Terdapatnya laporan penanganan gangguan konflik sosial Kabupaten Bangka Barat	3	dokumen	67,520,500	-	-	-	-	-

No	Kode	Urusan/Bidang Urusan Pemerintahan Daerah Dan Program/Kegiatan	Indikator Kinerja Program (outcome)/ Kegiatan (output)	Target Kinerja dan Anggaran RKPD Tahun berjalan yang dievaluasi (2022)			Realisasi Capaian Kinerja dan Anggaran RKPD yang Dievaluasi (2022)		Tingkat Capaian Kinerja dan Realisasi Anggaran RKPD Tahun 2022 (%)		PD Penanggung jawab
				K	Satuan K	Rp	K	Rp	7=6/5*100%		
1	2	3	4	5			6		7=6/5*100%		8
-	-	-	-	K	Satuan K	Rp	K	Rp	K	Rp	-
-	-	-	-	2	dokumen	50,859,950	-	3,370,000	-	7	-
-	-	-	-	12	kali	131,934,200	-	9,940,000	-	8	-
Rata-rata capaian kinerja kegiatan (%)									-	4	-
Predikat kinerja									SR	SR	-
JUMLAH ANGGARAN DAN REALISASI PROGRAM						296,586,750	-	13,835,000	-	-	-
Rata-rata capaian kinerja Program (%)									-	4	-
Predikat kinerja Program									SR	SR	-
-	-	-	-	-	-	-	-	-	-	-	-
JUMLAH ANGGARAN DAN REALISASI BADAN KESATUAN BANGSA DAN POLITIK						5,503,071,250	-	2,679,566,708	-	-	-
RATA-RATA CAPAIAN KINERJA PROGRAM BADAN KESATUAN BANGSA DAN POLITIK (%)									9	8	-
PREDIKAT KINERJA BADAN KESATUAN BANGSA DAN POLITIK									SR	SR	-
-	-	-	-	-	-	-	-	-	-	-	-
JUMLAH ANGGARAN DAN REALISASI UNSUR PEMERINTAHAN UMUM						5,503,071,250	-	2,679,566,708	-	-	-
RATA-RATA CAPAIAN KINERJA UNSUR PEMERINTAHAN UMUM									9	8	-
PREDIKAT KINERJA UNSUR PEMERINTAHAN UMUM									SR	SR	-
-	-	-	-	-	-	-	-	-	-	-	-
JUMLAH ANGGARAN DAN REALISASI PENUNJANG URUSAN PEMERINTAHAN						294,443,725,493.00	-	145,282,727,424.00	-	-	-
RATA-RATA CAPAIAN KINERJA PROGRAM PENUNJANG URUSAN PEMERINTAHAN %									30.17	11.52	-
PREDIKAT KINERJA PENUNJANG URUSAN PEMERINTAHAN									SR	SR	-
-	-	-	-	-	-	-	-	-	-	-	-
JTOTAL ANGGARAN & REALISASI SELURUH PROGRAM URUSAN WAJIB +PILIHAN+PENUNJANG						1,037,947,887,645.00	-	341,266,692,339.00	-	-	-
TOTAL RATA-RATA CAPAIAN KINERJA DAN ANGGARAN DARI SELURUH PROGRAM URUSAN WAJIB +PILIHAN+PENUNJANG (%)									23.41	11.47	-
PREDIKAT KINERJA DARI SELURUH PROGRAM PROGRAM URUSAN WAJIB +PILIHAN+PENUNJANG									SR	SR	-

BAB III

KERANGKA EKONOMI DAN KEUANGAN DAERAH

3.1. ARAH KEBIJAKAN EKONOMI DAERAH

Sejak lahirnya Undang-Undang Nomor 23 tahun 2014 tentang Pemerintahan Daerah, yang merupakan penyempurnaan proses desentralisasi, menghendaki pemisahan wewenang dan kekuasaan terdistribusi hingga ke lapisan bawah di masyarakat. Perwujudan atas desentralisasi tersebut ialah dalam penyelenggaraan pemerintahan, setiap daerah mendapat hak otonomi. Pemberian hak otonomi kepada daerah dimaksudkan untuk mencapai efektifitas penyelenggaraan pemerintahan terutama dalam pelaksanaan pembangunan dan pelayanan kepada masyarakat. Kemunculan otonomi daerah ini mengakibatkan banyak terjadi perubahan-perubahan di daerah berupa perubahan positif maupun negatif. Apalagi di era globalisasi ini, pemerintah daerah tentu akan semakin banyak menghadapi masalah dan kendala. Tantangan global di masa depan menjadi isu hangat di Indonesia. Sejauh mana peran dan upaya pemerintah daerah dalam menghadapi berbagai masalah yang akan timbul nantinya. Pemerintah daerah harus dapat mandiri serta terbuka dalam membangun dan mengelola dengan baik wilayahnya agar tidak tertinggal daerah lain. Namun, pemerintah daerah harus tetap bijak agar tidak kehilangan jati diri dan kearifan lokal setempat di tengah derasnya arus globalisasi.

Seiring dengan perkembangan pertumbuhan ekonomi dunia yang semakin pesat, hal tersebut akan sangat mempengaruhi keadaan ekonomi suatu bangsa. Perekonomian merupakan salah satu unsur penting yang berkorelasi langsung terhadap tingkat perkembangan dan peningkatan kesejahteraan penduduk. Pertumbuhan ekonomi baik berskala kecil ataupun besar, akan memberikan dampak yang positif terhadap peningkatan penghasilan dan peningkatan daya beli guna memenuhi kebutuhan hidup masyarakat. Artinya bila ekonomi semakin berkembang maka terbuka peluang bagi masyarakat untuk memperoleh peningkatan penghasilan melalui peran sertanya dalam aktifitas ekonomi di daerah. Hal tersebut akan tergambarkan melalui proses percepatan pembangunan dan perputaran produk di masyarakat dimana dengan semakin tinggi peredaran suatu produk maka dapat menunjukkan stabilitas dan peningkatan ekonomi suatu daerah.

Secara garis besar perekonomian regional memiliki kaitan sangat erat serta berpengaruh yang cukup signifikan terhadap perkembangan ekonomi nasional. Perubahan iklim ekonomi dan stabilitas politik serta stabilitas keamanan yang terjadi di negara tertentu akan berdampak pada ekonomi khususnya di negara sekitar serta

kawasan regional. Dengan kata lain dapat disimpulkan bahwa pendapatan masyarakat di tingkat regional dapat dipengaruhi oleh keadaan ekonomi dan stabilitas politik dan keamanan nasional atau negara lainnya.

Dalam melihat perkembangan perekonomian suatu daerah, maka secara umum kondisi ekonomi daerah dapat digambarkan oleh angka Produk Domestik Regional Bruto (PDRB) yang menggambarkan nilai *output* akhir yang dihasilkan melalui produksi barang dan jasa oleh unit produksi pada suatu daerah dalam periode tertentu. Perkembangan kondisi umum ekonomi Kabupaten Bangka Barat yang merupakan gambaran kinerja makro dari pelaksanaan pembangunan menunjukkan perkembangan yang positif meskipun pada kenyataannya perkembangan kondisi nasional tetap memberikan warna dalam menyertai dinamika perkembangan kondisi ekonomi.

3.1.1. Kondisi Ekonomi Daerah Tahun 2020 dan 2021

a. Pertumbuhan ekonomi Tahun 2020

Perkembangan kondisi ekonomi daerah dapat dilihat dari indikator ekonomi makro serta perekonomian daerah. Perekonomian suatu daerah tidak dapat terlepas dari perekonomian regional, perekonomian nasional bahkan perekonomian global. Terdapat faktor-faktor perekonomian yang tidak dapat dikendalikan oleh daerah seperti kebijakan pemerintah pusat yang menyangkut sektor moneter maupun sektor riil. Selain itu juga pengaruh perekonomian global seperti pengaruh naik turunnya harga minyak dunia, pelaksanaan perdagangan antar negara (ekspor dan impor) dan lainnya.

Tahun 2020 merupakan tahun yang sangat sulit bagi dunia dengan munculnya pandemi Covid-19, termasuk Indonesia. Kebijakan pencegahan yang diambil guna mengurangi penyebaran Covid-19 seperti Pembatasan Sosial Berskala Besar di beberapa wilayah sangat berdampak negatif terhadap perekonomian nasional. Kebijakan *Lockdown* di beberapa negara juga sangat mempengaruhi kebijakan ekspor produk dari Indonesia yang juga sangat berdampak negatif terhadap perekonomian nasional.

Badan Pusat Statistik merilis realisasi pertumbuhan ekonomi Indonesia sepanjang 2020 yang berkontraksi sebesar -2,07 persen, dengan pertumbuhan ekonomi Kuartal IV-2020 sebesar -2,19 persen (year on year). Realisasi tersebut sangat mendekati proyeksi Kementerian PPN/Bappenas yang menyebutkan pertumbuhan ekonomi 2020 berada di angka -2,0 persen, sesuai amanat Peraturan Presiden Republik Indonesia Nomor 122 Tahun 2020 tentang Pemutakhiran RKP Tahun 2021. Produk Domestik Bruto per kapita

Indonesia pada 2020 mengalami penurunan menjadi Rp 56,94 juta dari sebelumnya Rp 59,06 juta di 2019 atau turun dari USD 4.174 per kapita menjadi USD 3.912 per kapita. Status Indonesia dari *Upper Middle Income* yang tercermin dari *Gross National Income* (GNI) per kapita sebesar USD 4.047,6 di 2019, diperkirakan akan turun menjadi *Lower Middle Income* dengan GNI per kapita sebesar USD 3.806,4 di 2020.

Untuk mendorong pertumbuhan ekonomi sebesar 5,0 persen di 2021, dibutuhkan total investasi dalam perekonomian sekitar Rp5.817,3–Rp5.912,1 triliun. Sementara itu, realisasi investasi di 2020 hanya sebesar Rp 4.897,78 triliun karena ekonomi terkontraksi. Dengan demikian, pada 2021, dibutuhkan tambahan investasi sebesar Rp 919,52–1.014,32 triliun dari 2020 agar ekonomi dapat tumbuh di kisaran 4,5–5,5 persen.

Deselerasi pertumbuhan ekonomi dipastikan terjadi pada Provinsi Kepulauan Bangka Belitung pada Tahun 2020, dampak dari merebaknya pandemi Covid-19. Sektor unggulan Provinsi Kepulauan Bangka Belitung yaitu pertambangan, pertanian, industri pengolahan, dan perdagangan dipastikan terkena dampak langsung akibat pandemi Covid-19 ini. Penurunan kinerja sektor unggulan Provinsi Kepulauan Bangka Belitung juga memberikan berdampak pada penurunan kinerja sektor perdagangan akibat penurunan pendapatan masyarakat. Sektor pariwisata juga merupakan sektor ekonomi unggulan di Provinsi Kepulauan Bangka Belitung juga terkena dampak cukup besarnya melalui kebijakan penutupan tempat wisata dengan adanya kebijakan pembatasan sosial berskala besar dan diwajibkannya masyarakat untuk melakukan *social distancing*. Penurunan ekspor beberapa komoditas unggulan Provinsi Kepulauan Bangka Belitung seperti logam timah, karet, serta lada juga turut memperburuk kondisi perekonomian. Pertumbuhan ekonomi Provinsi Kepulauan Bangka Belitung di Tahun 2020 dengan adanya krisis pandemi Covid-19 ini terkontraksi sebesar -2,30 persen.

Begitu pula pertumbuhan ekonomi di Kabupaten Bangka Barat Tahun 2020, yang pertumbuhan ekonominya negatif (resesi) sebesar 5,37 persen. hal tersebut terjadi karena sektor utama penggerak ekonomi di Kabupaten Bangka Barat adalah sektor industri pengolahan yaitu logam timah serta sektor pertanian, kehutanan dan perikanan khususnya sub sektor perkebunan tahunan sebagai bahan baku pada sektor industri pengolahan yang memiliki dampak sangat besar oleh lingkungan eksternal akibat pandemi Covid-19 ini.

Nilai PDRB atas dasar harga konstan 2010 Kabupaten Bangka Barat pada tahun 2020 hanya mampu mencapai 10,306 triliun rupiah, turun dibandingkan tahun 2019 yang mampu mencapai 10,897 triliun rupiah. Hal tersebut menunjukkan bahwa selama tahun 2020 terjadi kontraksi sebesar - 5,37 persen, dimana capaian pertumbuhan ekonomi di Tahun 2020 ini merupakan yang terburuk semenjak Kabupaten Bangka Barat terbentuk. Hal ini menandakan masih tingginya ketergantungan perekonomian di Kabupaten Bangka Barat terhadap Industri Pengolahan khususnya Logam Dasar.

b. Pertumbuhan ekonomi Tahun 2021

Tahun 2021 merupakan tahun kedua dengan munculnya pandemi Covid-19. Tema pembangunan yang diusung dalam Rencana Kerja Pemerintah Tahun 2021 adalah mempercepat pemulihan ekonomi dan reformasi struktural.

Program Pemulihan Ekonomi Nasional (PEN) dalam APBN Tahun 2021 sebagai *survival and recovery kit* untuk memastikan penanganan pandemi lebih efektif. Kebijakan fiskal tahun 2021 akan diarahkan untuk melanjutkan program penanganan kesehatan, perlindungan sosial, dan program lain untuk mendukung percepatan pemulihan ekonomi.

Pelaksanaan reformasi struktural melalui Undang-Undang Cipta Kerja juga memberikan sinyal positif bagi investor sesuai dengan tujuannya untuk mempercepat pemulihan ekonomi, mendorong kemudahan berusaha, menciptakan lapangan kerja, serta meningkatkan investasi.

Badan Pusat Statistik merilis realisasi pertumbuhan ekonomi Indonesia tahun 2021 sebesar 3,69 persen. Perbaikan ekonomi Indonesia telah terlihat dari pertumbuhan positif sejak Triwulan II hingga Triwulan IV 2021, meskipun sedikit mengalami koreksi di Triwulan III karena kemunculan varian Delta Covid-19. Setelah terkendalinya varian Delta dan meningkatnya aktivitas ekonomi masyarakat, ekonomi Indonesia berhasil melanjutkan pertumbuhan positif di Triwulan IV-2021 sebesar 5,02 persen (yoy).

Apabila dilihat dari sisi produksi, lima sektor kontributor utama yaitu industri pengolahan, pertanian, perdagangan, konstruksi, dan pertambangan, kembali melanjutkan pertumbuhan positif dan mampu menopang ekonomi Indonesia. Selain itu, sektor transportasi dan pergudangan, serta akomodasi dan makanan-minuman, yang sempat berkontraksi di Triwulan III-2021 telah berhasil *rebound* dengan pertumbuhan positif di Triwulan IV-2021. Dengan angka pertumbuhan tersebut, PDB per kapita Indonesia meningkat menjadi

Rp62,2 juta (atau setara dengan US\$4.349,5), lebih tinggi dari PDB per kapita sebelum pandemi yang sebesar Rp59,3 juta di 2019.

Dari sisi pengeluaran, seluruh komponen kembali bertumbuh positif. Perdagangan internasional pun terus mencatatkan kinerja impresif, ditopang pemulihan permintaan global dan meningkatnya harga komoditas. Pada Triwulan IV-2021, kinerja ekspor meningkat sebesar 29,83 persen (yoy), sementara impor tumbuh sebesar 29,60 persen (yoy).

Bangkitnya kepercayaan masyarakat untuk mengonsumsi barang ataupun jasa, telah mendorong pemulihan permintaan domestik serta menyebabkan peningkatan produksi sebagai respon dari dunia usaha. Sepanjang 2021, PMTB (investasi) yang tumbuh sebesar 3,80 persen (yoy) telah menjadi sumber pertumbuhan tertinggi dari sisi pengeluaran. Sedangkan industri pengolahan yang menjadi sumber pertumbuhan tertinggi dari sisi produksi, berhasil tumbuh sebesar 3,39 persen (yoy).

Pencapaian tersebut juga akan membawa Indonesia masuk kembali dalam klasifikasi negara berpenghasilan menengah atas (*upper middle-income country*). Posisi ini merupakan fondasi awal yang sangat baik untuk mendorong pemulihan ekonomi dan reformasi struktural agar mampu keluar dari jebakan kelas menengah (*middle-income trap*).

Perekonomian Provinsi Kepulauan Bangka Belitung tahun 2021 yang diukur berdasarkan PDRB (ADHB) mencapai Rp85,94 triliun dan PDRB (ADHK) 2010 mencapai Rp55,36 triliun. Berdasarkan capaian tersebut, perekonomian Provinsi Kepulauan Bangka Belitung tahun 2021 mampu tumbuh sebesar 5,05 persen, meningkat dibandingkan tahun 2020 yang berkontraksi sebesar 2,30 persen. Dengan capaian tersebut, Provinsi Kepulauan Bangka Belitung menempati posisi tertinggi pertumbuhan ekonomi pada Pulau Sumatera.

Ekonomi Provinsi Kepulauan Bangka Belitung triwulan IV-2021 (y-on-y) tumbuh sebesar 6,32 persen. Dari sisi produksi, pertumbuhan tertinggi dicapai oleh Lapangan Usaha Jasa Kesehatan dan kegiatan sosial, Penyediaan akomodasi dan makan minum serta pengadaan listrik dan gas. Sementara dari sisi pengeluaran, pertumbuhan tertinggi dicapai oleh komponen Ekspor Luar Negeri.

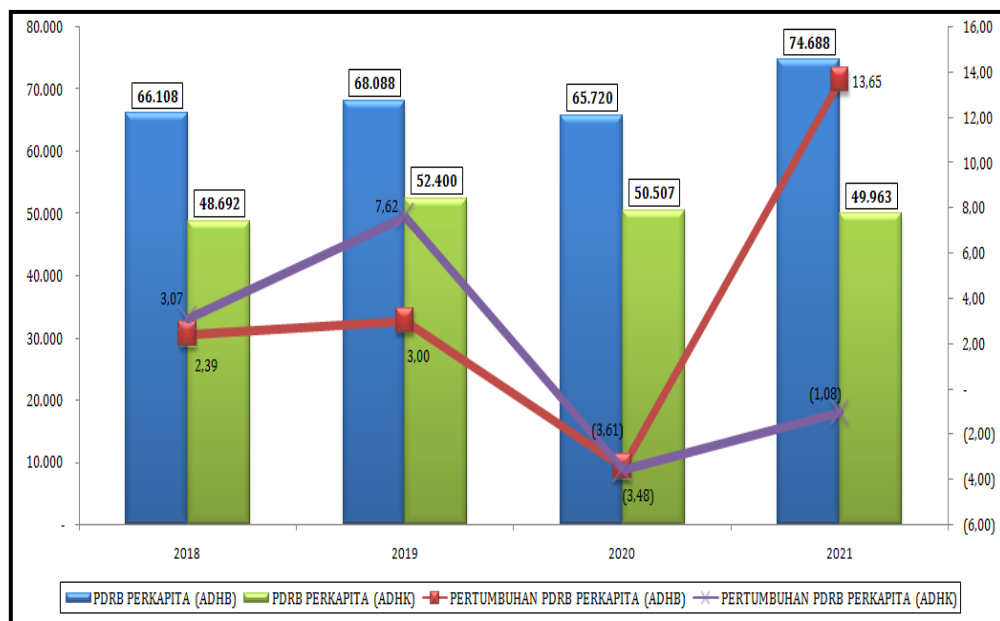
Perekonomian Kabupaten Bangka Barat tahun 2021 yang diukur berdasarkan PDRB (ADHB) mencapai Rp15,44 triliun dan PDRB (ADHK) 2010 mencapai Rp10,33 triliun. Berdasarkan capaian tersebut, perekonomian Kabupaten Bangka Barat tahun 2021 mampu tumbuh sebesar 0,21 persen,

meningkat dibandingkan tahun 2020 yang berkontraksi cukup dalam sebesar negatif 5,37 persen.

Melihat dari laju pertumbuhan, hampir semua lapangan usaha mengalami pertumbuhan yang positif, kecuali satu lapangan usaha yang tumbuh negatif yaitu pada lapangan usaha industri pengolahan (-4,51). Hal tersebut yang menjadi faktor utama masih rendahnya pertumbuhan ekonomi ditahun 2021, mengingat masih tingginya distribusi pada lapangan usaha industri pengolahan dalam membentuk PDRB Kabupaten Bangka Barat yaitu di angka 45,13 persen.

c. PDRB perkapita

Untuk mengukur kesejahteraan dan kemakmuran penduduk serta tingkat pembangunan di suatu wilayah, salah satu indikator yang sering digunakan adalah PDRB perkapita. Dengan pertumbuhan ekonomi Kabupaten Bangka Barat yang tumbuh sebesar 0,21 persen, capaian PDRB perkapita (ADHK) Kabupaten Bangka Barat Tahun 2021 masih tumbuh negatif sebesar 1,08 persen. Namun untuk capaian PDRB perkapita (ADHB) Kabupaten Bangka Barat Tahun 2021 tumbuh positif sebesar 13,65 persen. Untuk lebih jelasnya dapat terlihat pada gambar 3.1 dibawah.



Sumber : Bappelitbangda Kabupaten Bangka Barat, 2022 (diolah)

Gambar 3.1
Capaian PDRB Perkapita (dalam ribu rupiah) dan Laju Pertumbuhan PDRB Perkapita (%) Kabupaten Bangka Barat Tahun 2018-2021

3.1.2. Kebijakan Ekonomi Nasional

Berkaca dari pertumbuhan ekonomi Indonesia di Tahun 2020 yang mengalami kontraksi 2,07 persen akibat pandemi Covid-19, dan dengan berbagai kebijakan percepatan ekonomi membuat perekonomian Indonesia mampu tumbuh sebesar 3,69 persen.

Dengan telah pulihnya perekonomian nasional di tahun 2021, diharapkan berlanjut terus membaik pada Produk Domestik Bruto Indonesia di Tahun 2022 dan 2023. Dengan dukungan kebijakan yang kuat, khususnya penanganan pandemi Covid-19 yaitu rencana pelaksanaan vaksinasi ke seluruh masyarakat secara bertahap yang diharapkan mampu mengembalikan laju pertumbuhan ekonomi seperti sedia kala serta kondisi perekonomian dan keuangan global yang turut membaik walaupun saat ini kasus Covid-19 varian Omicron yang cukup banyak harus segera dilakukan kebijakan.

Pulihnya perekonomian Indonesia beriring dengan kenaikan ekspor serta membaiknya konsumsi rumah tangga yang sampai saat ini masih menjadi motor penggerak pertumbuhan ekonomi Indonesia. Membaiknya konsumsi rumah tangga sejalan dengan stimulus belanja sosial yang digulirkan oleh pemerintah lewat program jaring pengaman sosial dalam program pemulihan ekonomi nasional.

Perekonomian Indonesia 2021 yang diukur berdasarkan Produk Domestik Bruto (PDB) atas dasar harga berlaku mencapai Rp16.970,8 triliun dan PDB per kapita mencapai Rp62,2 juta atau US\$4.349,5.

Ekonomi Indonesia triwulan IV-2021 terhadap triwulan IV-2020 mengalami pertumbuhan sebesar 5,02 persen (y-on-y). Dari sisi produksi, Lapangan Usaha Jasa Kesehatan dan Kegiatan Sosial mengalami pertumbuhan tertinggi sebesar 12,16 persen. Sementara dari sisi pengeluaran, Komponen Ekspor Barang dan Jasa mengalami pertumbuhan tertinggi sebesar 29,83 persen.

Ekonomi Indonesia triwulan IV-2021 terhadap triwulan sebelumnya mengalami pertumbuhan sebesar 1,06 persen (q-to-q). Dari sisi produksi, Lapangan Usaha Administrasi Pemerintahan, Pertahanan, dan Jaminan Sosial Wajib mengalami pertumbuhan tertinggi sebesar 22,20 persen. Dari sisi pengeluaran, Komponen Pengeluaran Konsumsi Pemerintah (PK-P) mengalami pertumbuhan tertinggi sebesar 33,00 persen.

Namun perlu dicermati pula, mengingat adanya kebutuhan pengeluaran dan pada saat yang sama pemerintah harus melandaikan 'kurva utang', kebijakan stimulus fiskal perlu secara bertahap dikurangi seiring dengan perlunya peningkatan penerimaan. Jika tidak terdapat reformasi dalam kebijakan

peningkatan penerimaan, pada akhirnya biaya utang akan berdampak pada belanja prioritas pembangunan.

Dilanjutkan untuk mencapai sasaran pertumbuhan ekonomi di Tahun 2022 dengan tema “Pemulihan Ekonomi dan Reformasi Struktural”. Pertumbuhan ekonomi di Tahun 2022 merupakan tahun kunci terkait pemulihan ekonomi Indonesia yang harus lebih cepat, khususnya dari investasi, ekspor, serta industri pengolahan. Sektor jasa yang terkena dampak besar akibat pandemi COVID-19 akan mengalami akselerasi. Strategi penerapan Reformasi Struktural diharapkan mampu untuk meningkatkan daya saing dengan gambaran kebutuhan investasi di tahun 2022 sebesar 5.891,4 - 5.931,8 Triliun Rupiah baik berasal dari Investasi Pemerintah, Investasi BUMD, serta Investasi Swasta.

Di tahun-tahun kedepan (tahun 2022 dan 2023), Pemerintah masih akan memfokuskan belanja yang berkaitan secara langsung dengan pemulihan ekonomi. Diharapkan dengan pelaksanaan pembangunan di Tahun 2021 yang dapat melakukan recovery perekonomian yang terpuruk di Tahun 2020 sehingga pelaksanaan pembangunan di Tahun 2022 dan 2023 dapat terus tumbuh positif, dengan asumsi bahwa ekonomi akan dibuka kembali secara bertahap dan stabil serta konsumsi swasta diperkirakan pulih lebih cepat, diikuti oleh investor di sektor swasta. PDB rill diproyeksikan tumbuh 5,4 - 6,0 persen pada Tahun 2022 karena pertumbuhan investasi yang tinggi dan rendahnya basis PDB (*base effect*) di tahun-tahun sebelumnya.

3.1.3. Tantangan dan Prospek Perekonomian Provinsi Tahun 2022

Gambaran secara umum dalam melihat kondisi ekonomi Provinsi Kepulauan Bangka Belitung pada Tahun 2022 akan sangat dipengaruhi oleh lingkungan eksternal dan internal yang melingkupinya. Dengan melihat perkembangan yang terjadi pada Tahun 2020 dan 2021 khususnya terkait permasalahan keterpurukan ekonomi dampak dari situasi pandemi Covid-19, menjadi suatu gambaran dalam menentukan dan menetapkan arah kebijakan ekonomi daerah, khususnya dalam pemulihan perekonomian di Provinsi Kepulauan Bangka Belitung.

Berkaca pada data pertumbuhan ekonomi Provinsi Kepulauan Bangka Belitung beberapa tahun terakhir yang *trendnya* mengalami penurunan pertumbuhan ekonomi (4,47 persen di Tahun 2017, 4,46 persen di Tahun 2018, dan 3,32 persen di Tahun 2019), serta melihat kondisi perekonomian dalam pandemi Covid-19 yang sangat berpengaruh negatif dan signifikan terhadap pertumbuhan ekonomi, pertumbuhan ekonomi Provinsi Kepulauan Bangka

Belitung di Tahun 2020 hanya mampu tumbuh sebesar negatif -2,30 persen. Melalui percepatan pemulihan ekonomi di Tahun 2021, membuktikan perekonomian Provinsi Kepulauan Bangka Belitung mampu tumbuh sebesar 5,05 persen di tahun 2021. Dari sisi produksi, sumber pertumbuhan terbesar berasal dari lapangan usaha Industri Pengolahan. Sementara dari sisi pengeluaran, sumber pertumbuhan terbesar berasal dari komponen Ekspor Luar Negeri.

Ekonomi Provinsi Kepulauan Bangka Belitung triwulan IV-2021 bila dibandingkan triwulan IV-2020 (y-on-y) tumbuh sebesar 6,32 persen. Dari sisi produksi, pertumbuhan tertinggi dicapai oleh Lapangan Usaha Jasa Pendidikan yang tumbuh sebesar 29,34 persen. Sementara dari sisi pengeluaran, pertumbuhan tertinggi dicapai oleh komponen Ekspor Luar Negeri. Ekonomi Provinsi Kepulauan Bangka Belitung triwulan IV-2021 bila dibandingkan triwulan sebelumnya (q-to-q) tumbuh sebesar 2,75 persen. Dari sisi produksi, pertumbuhan terjadi pada sebagian besar lapangan usaha kecuali lapangan usaha Industri Pengolahan; Pertanian, Kehutanan dan Perikanan; serta Jasa Kesehatan dan Kegiatan Sosial. Dari sisi pengeluaran, kenaikan laju pertumbuhan ekonomi ini didukung oleh pertumbuhan pada seluruh komponen pengeluaran.

Dengan mempertimbangkan arah kebijakan serta prioritas pembangunan, khususnya terkait strategi percepatan pemulihan ekonomi akibat Pandemi Covid-19, diharapkan pertumbuhan ekonomi di Provinsi Kepulauan Bangka Belitung mampu tumbuh di angka 3,22 persen di Tahun 2022 dengan angka kemiskinan diharapkan hanya sebesar 4,55 persen dan angka pengangguran diharapkan hanya sebesar 4,05 persen.

Pemerintah Provinsi Kepulauan Bangka Belitung di Tahun 2022 memfokuskan pada percepatan pemulihan ekonomi dan kesehatan masyarakat menuju sumber daya manusia yang unggul. Aspek ekonomi yang fokus dilaksanakan untuk percepatan pemulihan ekonomi adalah pembangunan agropolitan, pembangunan bahari, pembangunan pariwisata serta pembangunan ekonomi masyarakat.

Prioritas pembangunan peningkatan ekonomi masyarakat yang merupakan arah kebijakan Pemerintah Provinsi Kepulauan Bangka Belitung dalam meningkatkan kesejahteraan masyarakat diharapkan mampu untuk menurunkan tingkat kemiskinan, menurunkan tingkat pengangguran serta meningkatkan kesejahteraan tenaga kerja.

3.1.4 Tantangan dan Prospek Perekonomian Kabupaten Tahun 2022

Kondisi perekonomian di Kabupaten Bangka Barat pada masa pandemi Covid-19 yang sangat berpengaruh secara negatif dan signifikan, pertumbuhan ekonomi di Kabupaten Bangka Barat di Tahun 2020 mengalami kontraksi atau tumbuh negatif besaran 5,37 persen. Kontraksinya pertumbuhan ekonomi Kabupaten Bangka Barat di Tahun 2020 didapat dari kontraksinya lapangan usaha industri pengolahan yang selama ini menopang perekonomian Kabupaten Bangka Barat lebih dari 40 persen dan kontraksi pada jenis lapangan usaha lainnya yang berdampak secara langsung dengan pandemi Covid-19 ini.

Di tahun 2021 perekonomian di Kabupaten Bangka Barat mampu tumbuh walau hanya sebesar 0,21 persen. Faktor utama rendahnya pertumbuhan ekonomi tahun 2021 di Kabupaten Bangka Barat karena masih kontraksinya pertumbuhan ekonomi pada lapangan usaha industri pengolahan sebesar 4,52 persen, dimana lapangan usaha industri pengolahan merupakan sektor utama dalam pembentukan PDRB di Kabupaten Bangka Barat, yaitu sebesar 45,13 persen.

Terkait dengan kebijakan pelaksanaan penanganan pandemi Covid-19 pada Tahun 2020 dan 2021 serta perencanaan di Tahun 2022, khususnya terkait penanganan pemulihan ekonomi, maka target pertumbuhan ekonomi di Kabupaten Bangka Barat diharapkan pada tahun 2022 mampu tumbuh sebesar 4,91 persen dengan nilai PDRB (ADHK) sebesar 10.839.195 juta rupiah. Namun untuk target ekonomi ini, sangat tergantung dengan perkembangan ekonomi makro secara global dan juga kebijakan ekonomi dari pemerintah pusat dan pemerintah daerah dalam penanganan pemulihan ekonomi pada masa pandemi Covid-19 ini, khusus terkait kebijakan ekspor produk logam timah yang menjadi penopang utama perekonomian di Kabupaten Bangka Barat.

Gambaran ekonomi Kabupaten Bangka Barat diatas sangat dipengaruhi oleh berbagai kebijakan nasional dan daerah. Oleh karena itu untuk Tahun 2022, lingkungan eksternal dan internal akan tetap berpengaruh bagi perkembangan dan pertumbuhan ekonomi Kabupaten Bangka Barat. Pada lingkungan eksternal adalah keberpihakan ekonomi daerah terhadap kebijakan nasional, sedangkan pada lingkungan internal bagaimana pemerintah daerah mampu untuk menjadi pemantik jalannya pembangunan baik melalui kebijakan tingkat daerah yang dikeluarkan serta melalui kelengkapan sarana prasarana pendukung perekonomian yang dibangun dan/atau dikelola oleh pemerintah daerah. Besar harapan Pemerintah Kabupaten Bangka Barat, agar pelaksanaan pembangunan Kawasan Industri Tanjung Ular dapat berjalan dengan lancar dan memiliki

multiplier effect yang besar terhadap perekonomian di Kabupaten Bangka Barat secara khusus. Berikut digambarkan proyeksi nilai PDRB Kabupaten Bangka Barat Atas Dasar Harga Konstan Menurut Lapangan Usaha Tahun 2022.

Tabel 3.1 Proyeksi PDRB Seri 2010 Atas Dasar Harga Konstan Menurut Lapangan Usaha (Juta Rupiah) Kabupaten Bangka Barat Tahun 2022

KATEGORI	URAIAN	Target Tahun 2022	Target Perubahan RKPD 2022
A	Pertanian, Kehutanan, dan Perikanan	1.462.476	1.370.624
B	Pertambangan dan Penggalian	1.144.377	1.172.895
C	Industri Pengolahan	6.095.715	5.045.303
D	Pengadaan Listrik dan Gas	5.351	6.265
E	Pengadaan Air, Pengelolaan Sampah, Limbah dan Daur Ulang	739	769
F	Konstruksi	671.273	648.763
G	Perdagangan Besar dan Eceran; Reparasi Mobil dan Sepeda Motor	1.373.895	1.306.800
H	Transportasi dan Pergudangan	95.620	90.455
I	Penyediaan Akomodasi dan Makan Minum	123.680	121.689
J	Informasi dan Komunikasi	43.499	54.091
K	Jasa Keuangan dan Asuransi	48.057	43.337
L	Real Estate	221.062	226.669
M,N	Jasa Perusahaan	14.412	13.187
O	Administrasi Pemerintahan, Pertahanan dan Jaminan Sosial Wajib	452.693	443.869
P	Jasa Pendidikan	182.480	174.566
Q	Jasa Kesehatan dan Kegiatan Sosial	85.692	89.408
R,S,T,U	Jasa lainnya	32.891	30.505
PDRB KABUPATEN BANGKA BARAT		12.053.913	10.839.195

Sumber : Bappelitbangda Kabupaten Bangka Barat, 2022 (diolah)

Upaya Pemerintah Kabupaten Bangka Barat untuk meningkatkan pertumbuhan ekonomi untuk Tahun 2022 diarahkan melalui kebijakan umum kerangka ekonomi daerah, diantaranya adalah:

- Mendorong perekonomian daerah dengan fokus mengoptimalkan sektor-sektor unggulan daerah sekaligus menurunkan tingkat kemiskinan dan pengangguran, serta berupaya meningkatkan laju investasi daerah;
- Pengalokasian pengeluaran diprioritaskan kepada belanja yang langsung bersentuhan dengan kepentingan masyarakat khususnya terkait pelaksanaan standar pelayanan minimal untuk urusan wajib yang bersifat dasar, peningkatan kualitas pelayanan publik, serta belanja infrastruktur untuk penunjang perekonomian secara berkelanjutan;
- Pengalokasian belanja terkait pemulihan ekonomi akibat pandemi Covid-19;
- Meningkatkan kualitas sumber daya manusia Kabupaten Bangka Barat merupakan prasyarat di dalam mewujudkan pembangunan masyarakat.

Melalui sinergisitas pembangunan, baik antar pemerintah pusat dan pemerintah provinsi serta dengan pihak swasta sebagai pelaku pembangunan diharapkan mampu memulihkan perekonomian dan meningkatkan kesejahteraan masyarakat, khususnya di Kabupaten Bangka Barat dan umumnya di Negara Kesatuan Republik Indonesia.

3.2 ARAH KEBIJAKAN KEUANGAN DAERAH

Efektivitas kebijakan, program, kegiatan dan subkegiatan pembangunan yang tertuang dalam dokumen Perubahan RKPD Tahun 2022 sebagai pelaksanaan agenda tahun pertama RPJMD Tahun 2021- 2026, tidak terlepas dari kapasitas anggaran yang dapat terkelola oleh pemerintah daerah. Untuk itu, kebutuhan belanja pembangunan daerah akan selalu mempertimbangkan kapasitas fiskal daerah sebagai salah satu penopang strategis dalam implementasi RKPD, yang akan selalu berdampingan dengan sumber-sumber pendanaan antara lain transfer dari pemerintah pusat, transfer pemerintah provinsi maupun dari pendapatan asli daerah (PAD).

APBD merupakan dasar pengelolaan keuangan daerah dalam masa satu tahun anggaran, yang terdiri atas pendapatan daerah, belanja daerah dan pembiayaan daerah (penerimaan dan pengeluaran pembiayaan daerah). Untuk pendapatan daerah bersumber dari:

- 1) PAD yang terdiri dari kelompok Pajak Daerah, Retribusi Daerah, Hasil Perusahaan milik Daerah dan Hasil Pengelolaan Kekayaan Daerah yang dipisahkan dan lain-lain PAD;
- 2) Pendapatan Transfer terdiri dari pendapatan transfer pemerintah pusat serta pendapatan transfer antar daerah; serta
- 3) Kelompok lain-lain pendapatan daerah yang sah meliputi hibah, dana darurat, dan lain-lain pendapatan lainnya sesuai dengan ketentuan peraturan perundangan.

Selanjutnya untuk penerimaan pembiayaan bersumber dari SiLPA, dan penerimaan pinjaman daerah. Adanya situasi keterbatasan keuangan negara dalam pembiayaan pembangunan daerah dalam bentuk dana perimbangan, khususnya akibat krisis pandemi Covid-19 ini berimplikasi luas terhadap perekonomian daerah. Pemerintah daerah dituntut mampu meningkatkan PAD dan meningkatkan efisiensi dan efektivitas dalam pengelolaan keuangan daerah.

3.2.1. Perubahan Kerangka Pendapatan Daerah

Proyeksi pendapatan Kabupaten Bangka Barat dalam penyusunan dokumen Perubahan RKPD Tahun 2022 diasumsikan mengalami sedikit peningkatan jika dibandingkan dengan proyeksi pada APBD Tahun 2022 yang semula dicanangkan sebesar Rp905.019.626.010 (sembilan ratus lima milyar sembilan belas juta enam ratus dua puluh enam ribu sepuluh rupiah) menjadi Rp921.167.024.010 (sembilan ratus dua puluh satu milyar seratus enam puluh tujuh juta empat puluh dua ribu sepuluh rupiah). Secara umum perubahan kerangka pendapatan daerah terjadi pada komponen PAD dan pendapatan transfer, baik transfer pemerintah pusat maupun transfer antar daerah. Detail perubahan proyeksi pendapatan daerah dapat dilihat pada tabel 3.2.

Tabel 3.2 Perubahan Pendapatan Daerah
Kabupaten Bangka Barat Tahun 2022

No.	Uraian	Jumlah		
		Data Pendapatan RKPD Tahun 2022	Data Pendapatan APBD Tahun 2022	Data Pendapatan P-RKPD Tahun 2022
(1)	(2)	(6)	(7)	(8)
1.1	Pendapatan Asli Daerah	74.271.093.286,00	81.686.938.010,00	99.035.683.165,00
1.1.1	Pajak Daerah	26.943.590.000,00	30.163.590.000,00	30.163.590.000,00
1.1.2	Retribusi Daerah	6.998.444.326,00	9.354.920.000,00	9.903.665.155,00
1.1.3	Hasil Pengelolaan Kekayaan Daerah	5.115.000.000,00	5.115.000.000,00	5.115.000.000,00

No.	Uraian	Jumlah		
		Data Pendapatan RKPD Tahun 2022	Data Pendapatan APBD Tahun 2022	Data Pendapatan P-RKPD Tahun 2022
(1)	(2)	(6)	(7)	(8)
	yang Dipisahkan			
1.1.4	Lain-Lain Pendapatan Asli Daerah yang Sah	35.214.058.960,00	37.053.428.010,00	53.853.428.010,00
1.2	Pendapatan Transfer	685.000.000.000,00	813.532.688.000,00	812.331.340.845,00
1.2.1	Transfer Pemerintah Pusat	645.000.000.000,00	712.829.902.000,00	738.199.933.000,00
1.2.1.1	Dana Perimbangan	555.000.000.000,00	629.483.593.000,00	678.479.254.000,00
1.2.1.1.1	Dana Bagi Hasil Pajak/Bagi Hasil Bukan Pajak	79.000.000.000,00	79.000.000.000,00	124.652.084.000,00
1.2.1.1.2	Dana Alokasi Umum	443.000.000.000,00	441.000.000.000,00	420.296.956.000,00
1.2.1.1.3	Dana Alokasi Khusus	33.000.000.000,00	109.483.593.000,00	133.530.574.000,00
1.2.1.2	Dana Desa dan DID	90.000.000.000,00	83.346.309.000,00	59.720.679.000,00
1.2.2	Transfer Antar Daerah	40.000.000.000,00	100.702.786.000,00	74.131.407.845,00
1.2.2.1	Bagi Hasil Pajak Dari Provinsi dan Dari Pemerintah Daerah Lainnya	40.000.000.000,00	50.702.786.000,00	51.316.395.845,00
1.2.2.2	Bantuan Keuangan Dari Provinsi Pemerintah Daerah Lainnya**))	-	50.000.000.000,00	22.815.012.000,00
1.3	Lain-Lain Pendapatan Daerah Yang Sah	24.838.720.000,00	9.800.000.000,00	9.800.000.000,00
1.3.1	Hibah	24.838.720.000,00	9.800.000.000,00	9.800.000.000,00
1.3.2	Dana Darurat	-	-	-
	JUMLAH PENDAPATAN DAERAH (1.1 +1.2+1.3)	784.109.813.286,00	905.019.626.010,00	921.167.024.010,00

Untuk hasil pengelolaan kekayaan yang dipisahkan diperkirakan akan stabil, baik itu yang bersumber dari PT BPD Sumsel Babel maupun BPR Syariah Babel. Terkait dana BLUD diprediksi tetap, dimana pada Tahun 2022 diasumsikan seluruh masyarakat di Kabupaten Bangka Barat telah menggunakan fasilitas BPJS dalam pelayanan kesehatan karena kebijakan terkait urusan kesehatan yang digunakan oleh Pemerintah Kabupaten Bangka Barat. Namun perlu dicermati bahwa pendapatan yang ada pada lain-lain PAD yang sah seperti BLUD, pagu anggaran dialokasikan dan dituangkan ke dalam

belanja dengan sumber pendanaan tersebut. Demikian juga dengan Pendapatan dana kapitasi Jaminan Kesehatan Masyarakat pada fasilitas kesehatan tingkat pertama pada komponen lain-lain pendapatan daerah yang sah, pagu anggaran dialokasikan dan dituangkan ke dalam belanja dengan sumber pendanaan tersebut.

Untuk dana transfer yang terdiri atas transfer pemerintah pusat dan transfer pemerintah daerah, masih dapat mengalami perubahan sesuai dengan kondisi yang berkembang terkait dengan keuangan negara khususnya pada komponen dana perimbangan dan keuangan provinsi.

3.2.2. Perubahan Kerangka Belanja Daerah

Kebijakan belanja yang ditempuh pada tahun anggaran 2022 adalah mengimplementasikan pelaksanaan RPJMD Kabupaten Bangka Barat Tahun 2021-2026. Mengingat Tahun 2022 adalah tahun pertama pelaksanaan implementasi RPJMD Kabupaten Bangka Barat Tahun 2021-2026, maka kebijakan terhadap belanja daerah menjadi sangat penting dalam pencapaian target sampai masa akhir periode RPJMD.

Uraian umum perubahan kebijakan belanja yang dituangkan dalam perencanaan pembangunan Tahun 2022 adalah :

- a. Memperhatikan kebijakan pelaksanaan Vaksin Covid-19 menuju *Herd Immunity*;
- b. Memperhatikan penanganan SATGAS Covid-19 sampai pada tingkatan kecamatan dan kelurahan;
- c. Memperhatikan penjaminan kesehatan masyarakat menuju *Universal Health Coverage*;
- d. Memperhatikan belanja terkait pemulihan ekonomi khususnya yang sangat berdampak akibat pandemi Covid-19.;
- e. Mendukung pelaksanaan kebijakan pemerintah terkait penanganan penyakit mulut dan kuku (PMK) pada sapi;
- f. Memprioritaskan belanja infrastruktur pendukung percepatan pertumbuhan pada sektor ekonomi yang mempunyai *backward* dan *forward linkage* yang tinggi.

Terkait rincian rencana belanja daerah Tahun 2022 dapat dilihat pada tabel 3.3.

Tabel 3.3 Perubahan Belanja Daerah
Pemerintah Kabupaten Bangka Barat Tahun Anggaran 2022

NO.	URAIAN	RKPD TAHUN 2022	P-RKPD TAHUN 2022
1	2	3	4
	BELANJA DAERAH		
1	Urusan Wajib Pelayanan Dasar	Rp496.807.774.286,52	Rp613.180.854.365,00
2	Urusan Wajib Non Pelayanan Dasar	Rp87.786.490.521,00	Rp95.873.039.674,00
3	Urusan Pilihan	Rp9.817.729.667,00	Rp8.525.937.859,00
4	Unsur Penunjang Urusan Pemerintahan	Rp152.264.042.760,00	Rp141.559.934.874,00
5	Unsur Pendukung Urusan Pemerintahan	Rp89.879.189.619,00	Rp84.935.275.838,00
6	Unsur Pengawasan	Rp8.417.000.000,00	Rp6.409.450.450,00
7	Unsur Pemerintahan Umum	Rp3.964.270.000,00	Rp5.065.865.560,00
8	Unsur Kewilayahan	Rp37.220.139.000,00	Rp32.774.677.745,00
	JUMLAH BELANJA	Rp886.156.635.853,52	Rp988.325.036.365,00

3.2.3. Perubahan Kerangka Pembiayaan Daerah

Arah kebijakan pembiayaan daerah dibagi menjadi 2 (dua), yaitu terkait penerimaan pembiayaan daerah yang diarahkan pada upaya penutupan defisit pada belanja pembangunan serta pengeluaran pembiayaan daerah yang diarahkan untuk penyertaan modal pada Badan Usaha Milik Daerah dalam rangka peningkatan perekonomian daerah.

Terkait penerimaan pembiayaan daerah Tahun 2022 sebesar Rp67.158.012.355,00 (enam puluh tujuh milyar seratus lima puluh delapan juta dua belas ribu tiga ratus lima puluh lima rupiah). Untuk penerimaan pembiayaan bersumber dari SiLPA Tahun 2022 adalah sebesar Rp67.058.012.355,00 (enam puluh tujuh milyar lima puluh delapan juta dua belas ribu tiga ratus lima puluh lima rupiah) dan untuk penerimaan kembali pemberian pinjaman daerah diprediksi sebesar Rp100.000.000 (seratus juta rupiah).

Kebijakan yang berkaitan dengan penerimaan pembiayaan, meliputi penerimaan pembiayaan dari SiLPA, perhitungannya didasarkan dengan asumsi bahwa daya serap belanja perangkat daerah pada tahun anggaran 2021 adalah

sebesar 90 persen, sehingga dana yang tersisa dari APBD Tahun 2021 dapat dimanfaatkan untuk pembiayaan belanja pada Tahun 2022.

Terkait pengeluaran pembiayaan daerah, Kebijakan Pemerintah Kabupaten Bangka Barat pada tahun 2022 tidak merencanakan pengeluaran pembiayaan daerah seperti yang dilakukan di tahun tahun sebelumnya untuk penyertaan modal daerah maupun untuk keperluan pengeluaran pembiayaan daerah lainnya.

Tabel 3.4 Pembiayaan Daerah
Pemerintah Kabupaten Bangka Barat Tahun 2022

NO.	URAIAN	RKPD 2022	APBD 2022	P-RKPD 2022
1	2	3	4	5
	PEMBIAYAAN DAERAH			
1	PENERIMAAN PEMBIAYAAN DAERAH	109.046.822.567,52	141.903.913.635,00	67.158.012.355,00
1.1.	SILPA Tahun Anggaran sebelumnya	85.546.822.567,52	99.803.913.635,00	67.058.012.355,00
1.2	Pencairan Dana Cadangan	-	-	-
1.3	Hasil Penjualan Kekayaan Daerah yang Dipisahkan	-	-	-
1.4	Penerimaan Pinjaman Daerah	23.400.000.000	42.000.000.000	-
1.5	Penerimaan Kembali Pinjaman Daerah	100.000.000	100.000.000	100.000.000
1.6	Penerimaan Piutang Daerah	-	-	-
2	PENGELUARAN PEMBIAYAAN DAERAH	7.000.000.000	7.000.000.000	-
2.1	Pembentukan Dana Cadangan	-	-	-
2.2	Penyertaan Modal (Investasi) Daerah	7.000.000.000	7.000.000.000	-
2.3	Pembayaran Pokok Hutang	-	-	-
2.4	Pemberian Pinjaman Daerah	-	-	-
	NETTO PEMBIAYAAN DAERAH	102.046.822.567,52	134.903.913.635,00	67.158.012.355,00

BAB IV

SASARAN DAN PRIORITAS PEMBANGUNAN DAERAH

Peraturan Menteri Dalam Negeri Nomor 86 Tahun 2017 Pasal 343 ayat (1) menyebutkan Perubahan Rencana Kerja Pemerintah Daerah (RKPD) dan Rencana Kerja (Renja) Perangkat Daerah dapat dilakukan apabila berdasarkan hasil evaluasi pelaksanaannya dalam tahun berjalan menunjukkan adanya ketidaksesuaian dengan perkembangan keadaan, meliputi:

- a. Perkembangan yang tidak sesuai dengan asumsi prioritas pembangunan daerah, kerangka ekonomi daerah dan keuangan daerah, rencana program dan kegiatan RKPD berkenaan; dan/atau
- b. Keadaan yang menyebabkan saldo anggaran tahun anggaran sebelumnya lebih dan harus digunakan untuk tahun berjalan.

Pasal 343 ayat (4) Peraturan Menteri Dalam Negeri Nomor 86 Tahun 2017, Perubahan RKPD sebagaimana dimaksud pada ayat (1) dapat dilakukan tanpa melalui tahapan evaluasi dalam hal terjadi kebijakan nasional, keadaan darurat, keadaan luar biasa, dan perintah dari peraturan perundang-undangan yang lebih tinggi setelah RPJMD ditetapkan. Berdasarkan hal-hal tersebut, pada Tahun 2022 Pemerintah Kabupaten Bangka Barat melakukan perubahan terhadap RKPD Tahun 2022 yang meliputi:

- a. Kerangka ekonomi dan keuangan daerah;
- b. Target sasaran pembangunan daerah;
- c. Tema dan Prioritas pembangunan daerah;
- d. Penambahan dan/atau pengurangan kegiatan dan sub kegiatan; dan
- e. Target kinerja penyelenggaraan pemerintahan daerah.

4.1. Sasaran dan Prioritas Pembangunan dalam Perubahan RKPD Tahun 2022

Dalam rangka mewujudkan perencanaan pembangunan yang fokus dan berkesinambungan, visi dan misi yang tertuang dalam RPJMD Kabupaten Bangka Barat Tahun 2021-2026 dijabarkan dalam tujuan dan sasaran pembangunan daerah. Selanjutnya tujuan dan sasaran pembangunan daerah, dijabarkan dalam pelaksanaan tahunan melalui indikator kinerja daerah beserta targetnya.

Keterkaitan antara Visi, Misi, Tujuan, dan Sasaran Pembangunan RPJMD Kabupaten Bangka Barat Tahun 2021-2026 disajikan pada Tabel 4.1.

Tabel 4.1. Keterkaitan antara Visi, Misi, Tujuan, dan Sasaran Pembangunan
RPJMD Kabupaten Bangka Barat Tahun 2021-2026

VISI : Terwujudnya Masyarakat Bangka Barat yang Maju, Sejahtera dan Bermartabat		
MISI	TUJUAN	SASARAN
1. Memajukan Pertumbuhan Ekonomi dan Kesejahteraan Masyarakat	1. Meningkatkan Pertumbuhan Ekonomi yang Berkualitas	1. Meningkatnya Pertumbuhan Sektor Unggulan Daerah
		2. Meningkatnya Peran Penanaman Modal pada Perekonomian Daerah
		3. Meningkatnya Ketersediaan Infrastruktur Wilayah
		4. Meningkatnya Kualitas Lingkungan Hidup
	2. Meningkatkan Kesejahteraan Masyarakat	1. Menurunnya Angka Kemiskinan
		2. Menurunnya Angka Pengangguran
2. Memajukan Sumber Daya Manusia yang Berdaya Saing dan Berakhlak Mulia	1. Meningkatkan Kualitas Sumber Daya Manusia	1. Meningkatnya aksesibilitas dan kualitas pendidikan
		2. Meningkatnya kualitas kesehatan masyarakat
		3. Meningkatnya pemberdayaan perempuan dan perlindungan anak
		4. Meningkatnya Kesalehan Sosial Masyarakat
3. Mewujudkan penyelenggaraan tata kelola pemerintahan yang baik	1. Mewujudkan tata kelola pemerintahan yang baik	1. Meningkatnya tata kelola pemerintahan yang profesional dan akuntabel
		2. Meningkatnya kepuasan masyarakat atas layanan pemerintah
	2. Meningkatkan kemampuan keuangan daerah	1. Meningkatnya kemandirian keuangan daerah

Menghadapi dinamika yang berkembang, Kabupaten Bangka Barat merevisi Tema pembangunan RKPD 2022 yang sebelumnya “**PENGUATAN PEMBANGUNAN MANUSIA DAN REFORMASI BIROKRASI PEMERINTAHAN DAERAH**” menjadi “**MENINGKATKAN PELAYANAN DASAR, PEREKONOMIAN BERBASIS KEUNGGULAN DAERAH, PEMBANGUNAN SUMBERDAYA MANUSIA YANG DIDUKUNG TATA KELOLA PEMERINTAHAN YANG EFEKTIF DAN EFISIEN**” dengan tetap memperhatikan RPJMD Kabupaten Bangka Barat Tahun 2021-2026, dinamika dan realita kondisi umum daerah, Rencana Kerja Pemerintah Tahun 2022, dan RKPD Provinsi Kepulauan Bangka Belitung Tahun 2022. Berdasarkan tema tersebut maka program / kegiatan strategis Tahun 2022 lebih diarahkan pada upaya-upaya penguatan pelayanan dasar, perekonomian, pembangunan sumber daya manusia dan peningkatan kualitas tata kelola pemerintahan.

Tema yang sudah ditetapkan tersebut selanjutnya diterjemahkan ke dalam prioritas pembangunan dengan memperhatikan prioritas yang telah ditetapkan dalam RPJMD Tahun 2021-2026, sasaran pembangunan Tahun 2022 dan permasalahan serta isu strategis yang berhasil di inventarisir pada saat penyusunan RKPD Tahun 2022.

Adapun prioritas pada perubahan RKPD Tahun 2022 adalah sebagai berikut:

1. Peningkatan Pertumbuhan Ekonomi Daerah;
2. Peningkatan Kualitas Sumber Daya Manusia;
3. Percepatan Pelaksanaan Reformasi Birokrasi.

Penetapan prioritas pembangunan dalam Perubahan RKPD Kabupaten Bangka Barat Tahun 2022 berdasarkan beberapa hal, yaitu:

1. percepatan pemulihan ekonomi daerah Pasca Pandemi *Covid-19*, mengingat laju pertumbuhan ekonomi Kabupaten Bangka Barat tahun 2021 memiliki capaian yang rendah yaitu 0,21 persen;
2. pembayaran premi asuransi kesehatan dalam rangka 100% UHC, khususnya untuk masyarakat Kabupaten Bangka Barat yang belum memiliki Jaminan Kesehatan Nasional (JKN) berupa premi BPJS Kelas III;
3. upaya percepatan peningkatan Indeks Reformasi Birokrasi Kabupaten Bangka Barat yang saat ini masih rendah dengan kategori buruk yang selaras dengan misi ketiga Kepala dan Wakil Kepala Daerah Kabupaten Bangka Barat yaitu mewujudkan penyelenggaraan tata kelola pemerintahan yang baik;
4. Percepatan peningkatan nilai maturitas SPIP yang masih di level berkembang menuju level Maju.

Untuk menjamin keselarasan dan ketercapaian hasil-hasil pembangunan dari level Pemerintah Daerah sampai dengan Pemerintah Pusat perlu dilakukan penyelarasan prioritas antara Pemerintah Daerah dengan Pemerintah Pusat sehingga ada dukungan Pemerintah Daerah dalam pencapaian Prioritas Nasional. Keterkaitan Prioritas Pembangunan Kabupaten Bangka Barat dengan Prioritas Nasional dan Prioritas Provinsi ditampilkan pada tabel di bawah ini.

Tabel 4.2. Keterkaitan Prioritas Pembangunan Daerah dengan Prioritas Nasional dan Prioritas Provinsi Kepulauan Bangka Belitung

Prioritas Nasional Tahun 2022		Prioritas Provinsi Kepulauan Bangka Belitung Tahun 2022	Prioritas Pembangunan Kab. Bangka Barat Tahun 2022
PN 1	Memperkuat ketahanan ekonomi untuk pertumbuhan	Peningkatan Ekonomi Masyarakat (P1)	Peningkatan Pertumbuhan

Prioritas Nasional Tahun 2022		Prioritas Provinsi Kepulauan Bangka Belitung Tahun 2022	Prioritas Pembangunan Kab. Bangka Barat Tahun 2022
	berkualitas dan berkeadilan		Ekonomi Daerah
PN 2	Mengembangkan wilayah untuk mengurangi kesenjangan dan menjamin pemerataan	Pengembangan Pembangunan Agropolitan (P1)	
		Pembangunan Bahari (P1)	
		Pengembangan Pembangunan Pariwisata (P1)	
PN 4	Revolusi mental dan pembangunan kebudayaan	Pembangunan Berdemokrasi (P2)	
PN 5	Memperkuat infrastruktur untuk mendukung pengembangan ekonomi dan pelayanan dasar	Pengembangan Energi dan Infrastruktur Kewilayahan (P2)	
PN 6	Membangun lingkungan hidup, meningkatkan ketahanan bencana, dan perubahan iklim	Peningkatan Pembangunan Bidang Kebencanaan (P2)	
		Pengendalian Lingkungan Hidup (P2)	
		Pengembangan Tata Kelola Pertambangan (P2)	
PN 3	Meningkatkan sumber daya manusia berkualitas dan berdaya saing	Pembangunan Kesehatan (P1)	Peningkatan Kualitas Sumber Daya Manusia
		Pembangunan Pendidikan (P1)	
		Pembangunan Sosial (P2)	
PN 7	Memperkuat stabilitas Polhukhankam dan transformasi pelayanan publik	Peningkatan Tata Kelola Birokrasi dan Pelayanan Publik (P1)	Percepatan Pelaksanaan Reformasi Birokrasi

Ket : PN : Prioritas Nasional
P1 : Prioritas Utama
P2 : Prioritas Penunjang

Dengan memperhatikan capaian indikator makro berdasarkan Laporan Kinerja Pemerintah Kabupaten Bangka Barat Tahun 2021 dilakukan perubahan pada target indikator makro perubahan RKPDP 2022 sebagai berikut :

Tabel 4.3. Target Indikator Makro Kabupaten Bangka Barat Tahun 2022

No.	Indikator Makro	Target 2022	Realisasi 2021	Target Perubahan 2022
1.	Pertumbuhan Ekonomi (%)	8,90 - 10,32	0,21	4,91
2.	Indeks Pembangunan Manusia	69,27 - 69,62	69,60	69,62
3.	Tingkat Kemiskinan (%)	2,85 - 3,12	2,75	2,85
4.	Tingkat Pengangguran Terbuka (%)	3,57 - 3,64	3,83	3,64
5.	Pendapatan Per Kapita (Rp. ribu)	77.570 - 80.010	74.688	77.570

Adapun target indikator makro Perubahan RKPD Kabupaten Bangka Barat Tahun 2022 disandingkan dengan Provinsi Kepulauan Bangka Belitung dan Nasional ditampilkan pada tabel di bawah ini.

Tabel 4.4. Target Indikator Pembangunan Makro Nasional, Provinsi Kepulauan Bangka Belitung, dan Kabupaten Bangka Barat pada Perubahan RKPD Tahun 2022

Indikator	Perubahan RKPD Tahun 2022		
	Nasional	Provinsi Kep. Bangka Belitung	Kab. Bangka Barat
Pertumbuhan Ekonomi (%)	5,4 - 6,0	4,5	4,91
Indeks Pembangunan Manusia	73,44 - 73,48	71,70	69,62
Tingkat kemiskinan (%)	8,5 - 9,0	5	2,85
Tingkat Pengangguran Terbuka (%)	5,5 - 6,2	5,40	3,64
PDRB Per Kapita (Rp. ribu)	-	53.856	77.570

Berdasarkan evaluasi hasil capaian RPJMD Tahun 2021 yang tertuang dalam Laporan Kinerja Pemerintah Daerah Tahun 2021, dilakukan perubahan RKPD Tahun 2022 pada beberapa target sebagaimana disajikan pada Tabel di bawah ini.

Tabel 4.5. Target Indikator Tujuan dan Sasaran Perubahan RKPD Tahun 2022

TUJUAN / SASARAN PEMBANGUNAN DAERAH	INDIKATOR	TARGET RPJMD		Realisasi 2021	TARGET PERUBAHAN RKPD 2022
		SATUAN	NILAI		
Meningkatkan Pertumbuhan Ekonomi yang Berkualitas	Laju Pertumbuhan Ekonomi	%	4,91	0,21	4,91
Meningkatnya pertumbuhan sektor unggulan daerah	Pertumbuhan PDRB kategori lapangan usaha Pertanian, Kehutanan, dan Perikanan (ADHB)	%	5,50	8,16	5,50
	Pertumbuhan PDRB kategori lapangan usaha industri pengolahan (ADHB)	%	5,70	20,87	5,70
	Kontribusi sektor pariwisata terhadap PDRB (ADHB)	%	2,38	2,22	2,38
	Kontribusi sektor perdagangan dan jasa terhadap PDRB (ADHB)	%	27,03	16,97	27,03
Meningkatnya Peran Penanaman Modal Pada	Pertumbuhan realisasi	Milyar rupiah	805	989,38	805

TUJUAN / SASARAN PEMBANGUNAN DAERAH	INDIKATOR	TARGET RPJMD		Realisasi 2021	TARGET PERUBAHAN RKPD 2022
		SATUAN	NILAI		
Perekonomian Daerah	penanaman modal				
Meningkatnya ketersediaan infrastruktur wilayah	Indeks Konektivitas	Nilai	0,70	0,68	0,70
	Indeks Bangunan Gedung	Kategori	Sedang	n.a.	Sedang
Meningkatnya kualitas lingkungan hidup	Indeks Kualitas Lingkungan Hidup	Nilai	70,91	69,21	70,91
	Persentase wilayah perkotaan yang terlayani pengelolaan persampahan	%	41,18	41,18	41,18
	Indeks Resiko Bencana	Kategori	Tinggi	Tinggi	Tinggi
Meningkatkan Kesejahteraan Masyarakat	Pengeluaran Perkapita	Ribu rupiah	12.605	12.269	12.605
Menurunnya angka kemiskinan	Angka kemiskinan	%	2,70	2,75	2,85
Menurunnya angka pengangguran	Tingkat Pengangguran Terbuka	%	3,94	3,83	3,64
Meningkatkan Kualitas Sumber Daya Manusia	Indeks Pembangunan Manusia	Nilai	69,57	69,60	69,62
Meningkatnya kualitas dan aksesibilitas pendidikan	Rata-rata Lama Sekolah	Tahun	7,25	7,44	7,59
	Harapan Lama Sekolah	Tahun	11,54	11,70	11,72
	Persentase Sekolah Terakreditasi A	%	24,32	22,46	24,32
Meningkatnya kualitas kesehatan masyarakat	Angka Harapan Hidup	Tahun	70,41	70,08	70,41
	Prevalensi <i>Stunting</i>	%	8,75	11,10	8,75
Meningkatnya pemberdayaan perempuan dan perlindungan anak	Indeks Pembangunan Gender	Indeks	90,67	90,04	90,67
	Status Kabupaten Layak Anak	Kategori	Pratama	Pratama	Pratama
Meningkatnya kesalehan sosial masyarakat	Indeks Kesalehan Sosial	Kategori	Cukup	n.a.	Cukup
Mewujudkan Tata Kelola Pemerintahan yang Baik	Indeks Reformasi Birokrasi	Nilai	Kurang	Buruk	Kurang
Meningkatnya tata kelola pemerintahan yang profesional dan akuntabel	Nilai SAKIP	Nilai	70,98	69,06	70,00
	Opini BPK	Opini	WTP	WTP	WTP
	Maturitas SPIP	Tingkat maturitas	Berkembang	Berkembang	Berkembang
	Indeks SPBE	kategori	Cukup	Cukup	Cukup
	Indeks	Indeks	64,60	60,16	64,60

TUJUAN / SASARAN PEMBANGUNAN DAERAH	INDIKATOR	TARGET RPJMD		Realisasi 2021	TARGET PERUBAHAN RKPD 2022
		SATUAN	NILAI		
	Profesionalitas ASN				
Meningkatnya kepuasan masyarakat atas layanan pemerintah	Indeks Kepuasan Masyarakat	Indeks	81,52	82,07	81,52
Meningkatkan Kemampuan Keuangan Daerah	Indeks Kapasitas Fiskal Daerah	Indeks	0,26	0,58	0,58
Meningkatnya kemandirian keuangan daerah	Derajat Otonomi Fiskal Daerah	%	8,87	6,79	8,87

Selanjutnya dalam rangka menjabarkan program pembangunan daerah yang dikaitkan dengan prioritas pembangunan daerah untuk Tahun 2022 dijelaskan dalam tabel 4.8.

4.2. Program Pendukung Prioritas Nasional dan Provinsi Kepulauan Bangka Belitung

Pencapaian prioritas nasional maupun provinsi sangat ditentukan oleh dukungan prioritas Kabupaten yang dituangkan melalui program/kegiatan. Dalam perubahan RKPD Kabupaten Bangka Barat Tahun 2022, dukungan program/kegiatan terhadap prioritas nasional maupun provinsi ditampilkan pada Tabel 4.9 dan Tabel 4.10.

4.3. Kinerja Penyelenggaraan Pemerintahan Daerah

Kinerja penyelenggaraan pemerintahan daerah dapat diketahui dengan menetapkan capaian indikator kinerja penyelenggaraan pemerintah daerah. Penetapan indikator tersebut bertujuan untuk memberikan panduan dalam pencapaian kinerja tahunan yang ditetapkan menjadi Indikator Kinerja Utama (IKU) maupun Indikator Kinerja Kunci (IKK). Pengukuran kinerja penyelenggaraan pemerintah daerah dilakukan untuk mengevaluasi hasil kinerja yang dilaksanakan oleh pemerintah daerah. Pengukuran indikator kinerja penyelenggaraan pemerintah daerah yang telah ditetapkan menjadi IKK dapat dibagi menjadi 3 aspek, yaitu aspek kesejahteraan masyarakat, aspek pelayanan umum, dan aspek daya saing daerah. Aspek tersebut dibagi menjadi beberapa fokus per bidang urusan berdasarkan kewenangan kabupaten/kota yang telah ditetapkan melalui peraturan perundang-undangan yang berlaku. Target IKK ditentukan dengan menggunakan formula yang disajikan pada lampiran Peraturan Menteri Dalam Negeri Nomor 86 Tahun 2017. Penetapan Target IKK Kabupaten Bangka Barat Tahun 2022 dapat dilihat pada tabel di bawah ini:

Tabel 4.6. Indikator Kinerja Kunci Pemerintah Kabupaten Bangka Barat Tahun 2022

No.	Indikator Kinerja Kunci	Target Tahun 2022 dalam RPJMD	Target Perubahan RKPD 2022
1.	ASPEK KESEJAHTERAAN MASYARAKAT		
1.1	Persentase Penduduk di atas Garis Miskin	97,30	97,15
1.2	Persentase balita gizi buruk	0,06	0,06
1.3	Prevalensi balita gizi kurang	3,36	3,36
1.4	Cakupan Desa Siaga Aktif	100	100
1.5	Persentase PAD terhadap pendapatan	8,87	8,87
1.6	Pencapaian skor Pola Pangan Harapan (PPH)	86	86
1.7	Penguatan cadangan pangan	16,50	16,50
2.	ASPEK DAYA SAING DAERAH		
2.1	Persentase pengeluaran konsumsi non pangan perkapita	46,08	46,08
2.2	Rasio Ketergantungan	49,18	49,18
2.3	Produktivitas total daerah	131.377	131.377
2.4	Rasio ekspor + impor terhadap PDRB	34,32	34,32
3.	ASPEK PELAYANAN UMUM		
3.1	Pendidikan		
3.1.1	APK PAUD	88,78	88,78
3.1.2	APK SD/MI/Paket A	105,02	105,02
3.1.3	APK SMP/MTs/Paket B	93,20	93,20
3.1.4	APM SD/MI/Paket A	95,02	95,02
3.1.5	APM SMP/MTs/Paket B	87,90	87,90
3.1.6	Jumlah Warga Negara Usia 7- 15 Tahun yang berpartisipasi dalam pendidikan dasar (SD/MI, SMP/MTs)	94,87	94,87
3.1.7	Jumlah Warga Negara Usia 7 - 18 Tahun yang belum menyelesaikan pendidikan dasar dan atau menengah yang berpartisipasi dalam pendidikan kesetaraan	95,09	95,09
3.1.8	Angka Putus Sekolah (APS) SD/MI	0,15	0,15
3.1.9	Angka Putus Sekolah (APS) SMP/MTs	1,18	1,18
3.1.10	Angka Melanjutkan (AM) dari SD/MI ke SMP/MTs	91,07	91,07
3.1.11	Sekolah pendidikan SD/MI kondisi bangunan baik	100	100
3.1.12	Persentase lembaga pendidikan yang memiliki jumlah tenaga pendidik dan kependidikan sesuai standar	70,54	70,54
3.1.13	Persentase Pendidikan Dasar yang menerapkan Kurikulum Muatan Lokal	-	-
3.2	Kesehatan		
3.2.1	Angka Kematian Bayi (AKB) per 1000 kelahiran hidup	6,91	6,91

No.	Indikator Kinerja Kunci	Target Tahun 2022 dalam RPJMD	Target Perubahan RKPD 2022
3.2.2	Angka Kematian Balita per 1000 kelahiran hidup	7,81	7,81
3.2.3	Angka Kematian Neonatal per 1000 kelahiran hidup	3,61	3,61
3.2.4	Angka Kematian Ibu per 100,000 kelahiran hidup	53,49	53,49
3.2.5	Rasio posyandu per satuan balita	1:84	1:84
3.2.6	Rasio Rumah Sakit per satuan penduduk	0,03	0,03
3.2.7	Rasio dokter per satuan penduduk	0,54	0,54
3.2.8	Rasio tenaga medis per satuan penduduk	0,58	0,58
3.2.9	Pelayanan kesehatan ibu hamil	100	100
3.2.10	Pelayanan kesehatan ibu melahirkan	100	100
3.2.11	Pelayanan kesehatan bayi baru lahir	100	100
3.2.12	Pelayanan kesehatan balita	100	100
3.2.13	Pelayanan Kesehatan pada Usia Produktif	100	100
3.2.14	Pelayanan kesehatan pada usia lansia	100	100
3.2.15	Pelayanan kesehatan penderita hipertensi	100	100
3.2.16	Pelayanan kesehatan penderita diabetes mellitus	100	100
3.2.17	Pelayanan Kesehatan Orang Dengan Gangguan Jiwa (ODGJ) Berat	100	100
3.2.18	Pelayanan Kesehatan Orang Terduga Tuberkulosis	100	100
3.2.19	Pelayanan Kesehatan Orang dengan Risiko Terinfeksi virus yang melemahkan daya tahan tubuh manusia (<i>Human Immunodeficiency Virus</i>)	100	100
3.2.20	Tingkat Kepuasan layanan puskesmas	80	80
3.2.21	Tingkat Kepuasan layanan rumah sakit	77	77
3.2.22	Persentase baduta Stunting	9,5	9,5
3.2.23	Persentase sediaan farmasi, alat kesehatan dan usaha makanan dan minuman yang memiliki izin	75	75
3.2.24	Persentase Puskesmas dengan 9 jenis tenaga kesehatan sesuai standar	100	100
3.2.25	Tingkat pemenuhan kompetensi tenaga kesehatan sesuai standar	60	60
3.2.26	Persentase desa/kelurahan yang ber-PHBS	40	40
3.3	Pekerjaan Umum dan Penataan Ruang		
3.3.1	Persentase panjang jalan dalam kondisi mantap	81,77	81,77
3.3.2	Persentase Penduduk Bersanitasi Layak	100,55	100,55
3.3.3	Persentase rumah tinggal bersanitasi	88,58	88,58
3.3.4	Persentase irigasi kabupaten dalam kondisi baik	86,58	86,58
3.3.5	Persentase pemanfaatan ruang yang sesuai	100	100

No.	Indikator Kinerja Kunci	Target Tahun 2022 dalam RPJMD	Target Perubahan RKPD 2022
	peruntukannya		
3.3.6	Persentase jembatan dalam kondisi baik	94,55	94,55
3.3.7	Persentase titik banjir yang dimitigasi	50	50
3.3.8	Persentase bangunan gedung negara dan bangunan gedung cagar budaya yang tertangani	86	86
3.3.9	persentase realisasi perencanaan bangunan dan lingkungan	30	30
3.3.10	Peningkatan Tenaga Terampil Konstruksi bersertifikasi	21,51	21,51
3.3.11	Persentase sistem drainase dalam kondisi baik	81,66	81,66
3.3.12	Persentase rumah tangga yang memiliki akses terhadap air minum jaringan perpipaan (SPAM)	15	15
3.3.13	persentase sarana prasarana sistem air limbah domestik berkondisi layak	2,74	2,74
3.3.14	Persentase ketersediaan sarana persampahan (TPA & TPST)	14,29	14,29
3.3.15	Warga negara yang memperoleh kebutuhan pokok air minum sehari-hari	100	100
3.3.16	Warga negara yang memperoleh layanan pengolahan air limbah domestik	100	100
3.4	Perumahan Rakyat dan Kawasan Pemukiman		
3.4.1	Cakupan ketersediaan rumah layak huni	95,72	95,72
3.4.2	Persentase lingkungan pemukiman kumuh	0,018	0,018
3.4.3	Persentase Luasan Permukiman Kumuh di Kawasan Perkotaan	6,40	6,40
3.4.4	Proporsi rumah tangga kumuh perkotaan	252	252
3.4.5	Persentase rumah akibat bencana alam/ sosial yang tertangani	100	100
3.4.6	Persentase warga negara masyarakat yang terkena relokasi akibat program pemerintah daerah kabupaten	100	100
3.4.7	Persentase rumah tidak layak huni diluar kawasan kumuh yang tertangani	11,74	11,74
3.4.8	Persentase rumah tidak layak huni di kawasan kumuh yang tertangani	3,13	3,13
3.4.9	Persentase perumahan yang sudah dilengkapi PSU sesuai kewenangan	8,3	8,3
3.4.10	Penyediaan dan Rehabilitasi Rumah yang Layak huni bagi Korban Bencana	100	100
3.4.11	Fasilitas Penyediaan Rumah yang Layak Huni bagi Masyarakat yang Terkena Relokasi Program Pemerintah Daerah Kabupaten	100	100
3.5	Sosial		

No.	Indikator Kinerja Kunci	Target Tahun 2022 dalam RPJMD	Target Perubahan RKPD 2022
3.5.1	Persentase PPKS yang mendapatkan perlindungan dan jaminan sosial	100	100
3.5.2	Persentase PPKS yang mendapatkan pelayanan rehabilitas	100	100
3.5.3	persentase korban bencana yang tertangani	100	100
3.5.4	Persentase PSKS yang aktif	100	100
3.5.5	Rehabilitasi Sosial Dasar Penyandang Disabilitas Terlantar di Luar Panti	100	100
3.5.6	Rehabilitasi Sosial Dasar Anak Terlantar di Luar Panti	100	100
3.5.7	Rehabilitasi Sosial Dasar Lanjut Usia Terlantar di Luar Panti	100	100
3.5.8	Rehabilitasi Sosial Dasar Tuna Sosial Khususnya Gelandangan dan Pengemis di Luar Panti	100	100
3.5.9	Perlindungan dan Jaminan Sosial pada Saat dan Setelah Tanggap Darurat Bencana Bagi Korban Bencana Kabupaten/Kota	100	100
4	Layanan Urusan Wajib Non Dasar		
4.1	Tenaga Kerja		
4.1.1	Cakupan pencari kerja yang mendapatkan pelatihan berbasis kompetensi	35	35
4.1.2	Cakupan tenaga kerja terdaftar di bursa kerja yang ditempatkan	35	35
4.1.3	Cakupan penyelesaian perselisihan ketenagakerjaan	100	100
4.2	Pemberdayaan Perempuan dan Perlindungan Anak		
4.2.1	Proporsi kursi yang diduduki perempuan di DPR	16	16
4.2.2	Persentase OPD yang responsif gender dalam mendukung pemberdayaan perempuan	30	30
4.2.3	Persentase ketersediaan informasi gender dan anak	55	55
4.2.4	Persentase Korban Kekerasan terhadap perempuan yang mendapat layanan komprehensif	100	100
4.2.5	Persentase peningkatan keluarga yang dilakukan KIE Kesetaraan Gender dan perlindungan anak	70	70
4.2.6	Persentase peningkatan kelembagaan pemenuhan hak anak	70	70
4.2.7	Persentase Korban Kekerasan terhadap anak yang mendapat layanan komprehensif	100	100
4.3	Pangan		
4.3.1	Pengawasan dan Pembinaan Keamanan Pangan	8,76	8,76

No.	Indikator Kinerja Kunci	Target Tahun 2022 dalam RPJMD	Target Perubahan RKPD 2022
4.3.2	Persentase penyediaan infrastruktur kemandirian pangan	40	40
4.3.3	Persentase pangan segar asal tumbuhan yang aman	90	90
4.3.4	Persentase penanganan daerah rawan pangan	50	50
4.3.5	Tingkat konsumsi pangan AKE	2.100	2.100
4.3.6	Tingkat konsumsi pangan AKP	57	57
4.3.7	Tingkat ketersediaan pangan AKE	1.245	1.245
4.3.8	Tingkat ketersediaan pangan AKP	59,00	59,00
4.4	Pertanahan		
4.4.1	Persentase luas lahan bersertifikat	17,15	17,15
4.4.2	Penyelesaian kasus tanah Negara	100	100
4.4.3	Penyelesaian izin lokasi	100	100
4.4.4	Persentase penyelesaian ganti kerugian dan santunan tanah untuk pembangunan	100	100
4.4.5	Persentase tanah kosong hasil inventarisasi yang telah dimanfaatkan	40	40
4.4.6	Persentase ketersediaan data penatagunaan tanah	12	12
4.4.7	Persentase sengketa tanah garapan yang terselesaikan	100	100
4.5	Lingkungan Hidup		
4.5.1	Tersusunnya RPPLH Kabupaten/Kota	Ada	Ada
4.5.2	Terintegrasinya RPPLH dalam rencana pembangunan kabupaten/kota	Ada	Ada
4.5.3	Indeks kualitas Air	91,52	91,52
4.5.4	Hasil Pengukuran Udara	88,60	88,60
4.5.5	Indeks kualitas Tutupan Lahan	40,63	40,63
4.5.6	Pembinaan dan Pengawasan terkait ketaatan penanggung jawab usaha dan/atau kegiatan yang diawasi ketaatannya terhadap izin lingkungan, izin PPLH dan PUU LH d yang diterbitkan oleh Pemerintah Daerah kabupaten/kota	31,44	31,44
4.5.7	Terlaksananya pendidikan dan pelatihan masyarakat	2	2
4.5.8	Terlaksananya pemberian penghargaan lingkungan hidup	ada	ada
4.5.9	Pengaduan masyarakat terkait izin lingkungan, izin PPLH dan PUU LH yang di terbitkan oleh Pemerintah daerah Kabupaten/Kota, lokasi usaha dan dampaknya di Daerah kabupaten/kota.	100	100
4.5.10	Timbulan sampah yang ditangani	19,87	19,87
4.5.11	Persentase jumlah sampah yang berkurang	0,05	0,05

No.	Indikator Kinerja Kunci	Target Tahun 2022 dalam RPJMD	Target Perubahan RKPD 2022
	melalui 3R		
4.5.12	Persentase cakupan wilayah yang terlayani pengelolaan sampah secara terpadu	11,61	11,61
4.5.13	Persentase ketersediaan dokumen perencanaan lingkungan hidup	36	36
4.5.14	Persentase Pelaku Usaha yang dibina terkait Pengendalian Penyimpanan Sementara Limbah B3	13	13
4.5.15	Persentase Ketaatan penanggung jawab usaha dan/atau kegiatan terhadap izin berusaha (yang memiliki AMDAL/UKL-UPL)	100	100
4.5.16	Persentase penanganan pengaduan masyarakat terkait lingkungan hidup	100	100
4.5.17	Persentase pengendalian pencemaran dan/atau kerusakan lingkungan hidup yang ditindaklanjuti	100	100
4.5.18	Persentase lokasi keanekaragaman hayati yang terkelola	33,33	33,33
4.5.19	Jumlah sampah yang dikelola	5.157,29	5.157,29
4.6	Administrasi Kependudukan dan Pencatatan Sipil		
4.6.1	Persentase penduduk yang memiliki dokumen administrasi kependudukan	79,5	79,5
4.6.2	Persentase penduduk yang memiliki dokumen pencatatan sipil	66,01	66,01
4.6.3	Persentase ketersediaan data kependudukan	46,67	46,67
4.6.4	Persentase ketersediaan profil kependudukan	100	100
4.6.5	Persentase Penduduk Memiliki KTP	98,66	98,66
4.6.6	Persentase Penduduk Berakte Kelahiran	75	75
4.6.7	Persentase penduduk umur 0–18 tahun dengan kepemilikan akte kelahiran	97,01	97,01
4.6.8	Pasangan berakte nikah/ berakte perkawinan	75	75
4.7	Pemberdayaan Masyarakat dan Desa		
4.7.1	Rata-rata jumlah kelompok binaan PKK	6	6
4.7.2	Persentase PKK aktif	100	100
4.7.3	Persentase peningkatan lembaga kemasyarakatan desa/kelurahan yang aktif	70	70
4.7.4	Persentase kebijakan penataan desa yang diterapkan di desa	100	100
4.7.5	Persentase pemerintahan desa yang berkinerja baik	100	100
4.7.6	Persentase kerja sama yang diimplementasi	28,33	28,33
4.8	Pengendalian Penduduk dan Keluarga Berencana		
4.8.1	Laju pertumbuhan penduduk (LPP)	1,21	1,21

No.	Indikator Kinerja Kunci	Target Tahun 2022 dalam RPJMD	Target Perubahan RKPD 2022
4.8.2	Total Fertility Rate (TFR)	2,33	2,33
4.8.3	Cakupan PUS yang ingin ber-KB tidak terpenuhi (unmet need)	8,78	8,78
4.8.4	Persentase Penggunaan Kontrasepsi Jangka Panjang (MKJP)	17,27	17,27
4.8.5	Persentase tingkat keberlangsungan pemakaian kontrasepsi	13,57	13,57
4.8.6	Cakupan anggota Bina Keluarga Balita (BKB) ber-KB	85,63	85,63
4.8.7	Cakupan anggota Bina Keluarga Remaja (BKR) ber-KB	92,95	92,95
4.8.8	Cakupan anggota Bina Keluarga Lansia (BKL) ber-KB	80,88	80,88
4.8.9	Cakupan PKB/PLKB yang didayagunakan Perangkat Daerah KB untuk perencanaan dan pelaksanaan pembangunan daerah di bidang pengendalian penduduk	100	100
4.8.10	Cakupan PUS peserta KB anggota Usaha Peningkatan Pendapatan Keluarga Sejahtera (UPPKS) yang ber-KB mandiri	79,21	79,21
4.8.11	Cakupan ketersediaan dan distribusi alat dan obat kontrasepsi untuk memenuhi permintaan masyarakat	100	100
4.8.12	Persentase Faskes dan jejaringnya (diseluruh tingkatan wilayah) yang bekerjasama dengan BPJS dan memberikan pelayanan KBKR sesuai dengan standarisasi pelayanan	100	100
4.8.13	Rata-rata usia kawin pertama wanita	25	25
4.8.14	Tingkat pemenuhan kebijakan pengendalian penduduk	1	1
4.8.15	Persentase kelompok kegiatan ketahanan dan kesejahteraan keluarga yang aktif	78,7	78,7
4.8.16	persentase keluarga stunting yang mengikuti KIE 1000 HPK	75	75
4.8.17	Angka prevalensi kontrasepsi modern/modern Contraceptive (mCPR)	79,78	79,78
4.9	Perhubungan		
4.9.1	Rasio Izin Trayek	0,4	0,4
4.9.2	Jumlah orang/ barang yang terangkut angkutan umum	30.456	30.456
4.9.3	Jumlah orang/barang melalui dermaga/bandara/ terminal per tahun	21.361	21.361
4.9.4	Persentase pelabuhan pengumpan lokal yang memenuhi persyaratan teknis pengelolaan pelabuhan	100	100
4.9.5	Persentase pemenuhana sarana dan prasarana LLAJ	21,36	21,36
4.10	Komunikasi dan Informatika		

No.	Indikator Kinerja Kunci	Target Tahun 2022 dalam RPJMD	Target Perubahan RKPD 2022
4.10.1	Cakupan pengembangan dan pemberdayaan Kelompok Informasi Masyarakat di tingkat Kecamatan	1,42	1,42
4.10.2	Persentase penduduk yang menggunakan HP/Telepon	67,25	67,25
4.10.3	Proporsi rumah tangga dengan akses internet	0,85	0,85
4.10.4	Proporsi rumah tangga yang memiliki komputer pribadi	0,85	0,85
4.10.5	Persentase OPD yang menyelenggarakan SPBE	20	20
4.10.6	Jumlah konten informasi publik yang disebarluaskan	720	720
4.11	Koperasi, Usaha kecil, dan Menengah		
4.11.1	Persentase koperasi aktif	87	87
4.11.2	Persentase rekomendasi izin usaha simpan pinjam	3,64	3,64
4.11.3	Persentase KSP/USP yang berkategori sehat	20	20
4.11.4	Persentase usaha mikro yang mendapatkan fasilitas kredit	4	4
4.11.5	persentase usaha mikro yang mendapatkan pembinaan	3,45	3,45
4.11.6	Persentase koperasi aktif yang mengikuti pendidikan dan pelatihan	19,23	19,23
4.11.7	Persentase koperasi yang melaksanakan RAT	50	50
4.11.8	Persentase koperasi yang taat pada peraturan perundang-undangan	58,65	58,65
4.12	Penanaman Modal		
4.12.1	Realisasi Investasi PMA	139.644.937.641	139.644.937.641
4.12.2	Realisasi Investasi PMDN	396.206.774.396	396.206.774.396
4.12.3	Jumlah nilai investasi berskala nasional (PMDN/PMA)	535.851.712.037	535.851.712.037
4.12.4	Rasio Daya Serap Tenaga Kerja	258,02	258,02
4.12.5	Kenaikan / penurunan Nilai Realisasi PMDN (milyar rupiah) berskala nasional (PMDN/PMA)	30	30
4.12.6	Persentase peningkatan layanan penanaman modal	8,95	8,95
4.12.7	Indeks Kepuasan masyarakat bidang penanaman modal	81	81
4.12.8	Persentase perusahaan yang menyampaikan LKPM	17,5	17,5
4.12.9	Persentase Investor yang mengikuti promosi penanaman modal.	65	65
4.13	Kepemudaan dan Olah Raga		
4.13.1	Persentase Organisasi Pemuda yang Aktif	100	100
4.13.2	Persentase Wirausaha Muda	17,04	17,04

No.	Indikator Kinerja Kunci	Target Tahun 2022 dalam RPJMD	Target Perubahan RKPD 2022
4.13.3	Cakupan Pembinaan Olahraga	16,54	16,54
4.13.4	Cakupan Pelatih yang bersertifikasi	33,86	33,86
4.13.5	Jumlah Atlet Berprestasi	62,53	62,53
4.13.6	Capaian Prestasi Olahraga	6	6
4.13.7	Tingkat partisipasi pemuda dalam organisasi kepemudaan	35	35
4.13.8	Pencab Aktif	27	27
4.13.9	Fasilitasi Kegiatan Kwartir Cabang Pramuka	5	5
4.14	Statistik		
4.14.1	Tersedianya sistem data dan statistik yang terintegrasi	Ada	Ada
4.14.2	Cakupan data statistik sektoral yang terpenuhi	65	65
4.15	Persandian		
4.15.1	Persentase Perangkat daerah yang terhubung dalam jaringan komunikasi sandi yang aman	20	20
4.16	Kebudayaan		
4.16.1	Cakupan objek kebudayaan yang dikembangkan	13,16	13,16
4.16.2	Jumlah penyelenggaraan festival seni dan budaya yang dilaksanakan sebagai ajang promosi Daerah	1	1
4.16.3	Jumlah kekayaan Sejarah Lokal yang dikelola dan atau dipublikasi	2	2
4.16.4	Persentase cagar budaya yang dilestarikan	54,17	54,17
4.16.5	Persentase museum dalam kondisi baik	100	100
4.17	Perpustakaan		
4.17.1	jumlah naskah kuno yang terdaftar di Perpustakaan	0	0
4.17.2	Persentase perpustakaan satuan pendidikan yang terakreditasi minimal B	38,89	38,89
4.17.3	Akreditasi perpustakaan daerah	-	-
4.17.4	Persentase perpustakaan desa yang terakreditasi minimal B	11,54	11,54
4.17.5	Persentase pemanfaatan perpustakaan oleh masyarakat	10,43	10,43
4.18	Kearsipan		
4.18.1	Persentase Perangkat Daerah yang mengelola arsip secara baku	100	100
4.18.2	Peningkatan SDM pengelola kearsipan	1	1
4.18.3	Autentifikasi arsip statis dan arsip hasil alih media yang dikelola oleh lembaga kearsipan kabupaten/ kota yang sesuai NSPK	1	1
4.18.4	Pencarian arsip statis yang pengelolaannya menjadi kewenangan daerah kabupaten / kota yang dinyatakan hilang dalam bentuk	1	1

No.	Indikator Kinerja Kunci	Target Tahun 2022 dalam RPJMD	Target Perubahan RKPD 2022
	daftar pencarian arsip yang sesuai NSPK		
4.18.5	Pemusnahan arsip yang sesuai NSPK	4,76	4,76
4.18.6	Persentase arsip aktif seluruh OPD yang telah dibuatkan daftar arsip	30	30
4.18.7	Persentase arsip inaktif yang telah dibuatkan daftar arsip	5,88	5,88
4.18.8	Persentase arsip statis yang telah dibuatkan sarana bantu temu balik	100	100
4.18.9	Implementasi e-arsip terintegrasi (SRIKANDI)	100	100
4.18.10	Penerbitan izin penggunaan arsip yang bersifat tertutup yang disimpan di lembaga kearsipan daerah kabupaten /kota yang sesuai NSPK	4	4
4.19	Kelautan dan Perikanan		
4.19.1	Produksi Perikanan Tangkap	33.422	33.422
4.19.2	Produksi Perikanan Budidaya	182,84	182,84
4.19.3	Persentase ketaatan pelaku usaha perikanan terhadap peraturan perundangan yang berlaku	50	50
4.19.4	Persentase Pembinaan Mutu dan Keamanan Hasil Perikanan Bagi Usaha perikanan dan Pemasaran Skala Mikro dan Kecil	15	15
5	Layanan Urusan Pilihan		
5.1	Pariwisata		
5.1.1	Peningkatan jumlah DTW	6	6
5.1.2	Peningkatan kunjungan wisatawan	50.000	50.000
5.1.3	Persentase sertifikasi kompetensi Tenaga Kerja Bidang Pariwisata	100	100
5.1.4	Persentase produk ekonomi kreatif yang mendapatkan HaKI	100	100
5.1.5	PAD sektor pariwisata terhadap total PAD	4,83	4,83
5.2	Pertanian		
5.2.1	Persentase Peningkatan Sarana Pertanian	5	5
5.2.2	Persentase Peningkatan Prasarana Pertanian	2	2
5.2.3	Persentase Poktan/Gapoktan yang dibina oleh Penyuluh Pertanian	100	100
5.2.4	Persentase bencana pertanian yang tertanggulangi	20	20
5.2.5	Persentase pengendalian izin usaha pertanian	100	100
5.2.6	Persentase penyakit hewan dan zoonosis yang tertangani	100	100
5.3	Perdagangan		
5.3.1	Persentase pemenuhan sarana distribusi perdagangan sesuai kriteria pasar tertib ukur	33,33	33,33
5.3.2	Stabilitas harga barang kebutuhan pokok dan	3,9	3,9

No.	Indikator Kinerja Kunci	Target Tahun 2022 dalam RPJMD	Target Perubahan RKPD 2022
	barang penting		
5.3.3	Persentase rekomendasi yang diterbitkan	100	100
5.3.4	Persentase komoditi potensial yang sesuai dengan ketentuan berlaku	20	20
5.4	Perindustrian		
5.4.1	Cakupan bina kelompok pengrajin	100	100
5.4.2	Jumlah Sentra IKM	1	1
5.4.3	Persentase pengendalian Izin Usaha Industri (IUI) Kecil dan Menengah	100	100
5.4.4	Persentase ketersediaan Informasi Industri IUI, IPUI, IUKI dan IPKI	50	50
6	Penunjang Urusan		
6.1	Perencanaan Pembangunan		
6.1.1	Persentase konsistensi antar dokumen perencanaan pemerintah daerah	100	100
6.1.2	Persentase Konsistensi antar dokumen perencanaan pemerintah daerah - Bidang Pemerintahan dan Pembangunan Manusia	100	100
6.1.3	Persentase Konsistensi antar dokumen perencanaan pemerintah daerah - Bidang Perekonomian dan SDA (Sumber Daya Alam)	100	100
6.1.4	Persentase Konsistensi antar dokumen perencanaan pemerintah daerah - Bidang Infrastruktur dan Kewilayahan	100	100
6.2	Keuangan		
6.2.1	Persentase SiLPA	3,20	3,20
6.2.2	Persentase ketepatan dan keakuratan dalam pengelolaan keuangan daerah	100	100
6.2.3	Persentase kesesuaian pengelolaan barang milik daerah sesuai peraturan perundang-undangan	100	100
6.2.4	Persentase peningkatan pajak daerah	3,96	3,96
6.2.5	Persentase peningkatan retribusi daerah	3,21	3,21
6.3	Penelitian dan pengembangan		
6.3.1	Persentase pemanfaatan hasil kelitbangan	100	100
6.3.2	Persentase perangkat daerah yang difasilitasi dalam penerapan inovasi daerah	16,67	16,67
6.3.3	Persentase kajian yang mendukung prioritas pembangunan daerah	90	90
6.3.4	Jumlah Inovasi Daerah	5	5
6.4	Pengawasan		
6.4.1	Persentase tindak lanjut temuan	100	100
6.4.2	indeks manajemen resiko	1,6	1,6
6.4.3	Indeks efektivitas pengendalian korupsi	1	1
6.4.4	Level Kapabilitas APIP	2+	2+
6.5	Sekretariat Daerah		

No.	Indikator Kinerja Kunci	Target Tahun 2022 dalam RPJMD	Target Perubahan RKPD 2022
6.5.1	Persentase Kebijakan Kesejahteraan Rakyat Yang diterapkan oleh Perangkat Daerah	100	100
6.5.2	Persentase kebijakan daerah bidang perundang-undangan, bantuan hukum, dokumentasi dan informasi hukum oleh Perangkat Daerah	100	100
6.5.3	Persentase Kebijakan Penataan Pemerintahan yang diterapkan oleh Perangkat Daerah	100	100
6.5.4	Tingkat kematangan UKPBJ	3	3
6.5.5	Persentase Kebijakan bidang perekonomian dan pembangunan yang diterapkan oleh Perangkat Daerah	100	100
6.5.6	Persentase Kebijakan Kesejahteraan Rakyat Yang diterapkan oleh Perangkat Daerah	100	100
6.6	Sekretariat Dewan		
6.6.1	Tersedianya Rencana Kerja Tahunan pada setiap Alat-alat Kelengkapan DPRD Kabupaten Bangka Barat	Ada	Ada
6.6.2	Tersusun dan Terintegrasinya program-program kerja DPRD untuk melaksanakan fungsi pengawasan, fungsi pembentukan perda, dan fungsi anggaran dalam dokumen Rencana Lima Tahunan (RPJM) maupun Dokumen Rencana Tahunan (RKPD)	Ada	Ada
6.6.3	Terintegrasi program – program DPRD untuk melaksanakan fungsi pengawasan, pembentukan Perda dan Anggaran ke dalam Dokumen Perencanaan dan Dokumen Anggaran Sekretariat Dewan	Ada	Ada
6.7	Pemerintahan Umum		
6.7.1	Angka Kejadian Konflik sosial berlatar belakang Ideologi	0	0
6.7.2	Cakupan Partai Politik yang difasilitasi oleh pemerintah daerah	100	100
6.7.3	persentase ormas yang aktif	100	100
6.7.4	angka kejadian konflik sosial berlatar belakang ekonomi, sosial, dan budaya	0	0
6.7.5	persentase potensi konflik sosial yang ditangani	100	100
6.7.6	Angka Kejadian Konflik sosial berlatar belakang Ideologi	0	0

Sedangkan pengukuran indikator kinerja penyelenggaraan pemerintah daerah yang telah ditetapkan menjadi IKU bertujuan untuk mengukur keberhasilan tujuan dan sasaran strategis daerah dilihat dari IKU pada RPJMD Kabupaten Bangka Barat tahun 2021-2026.

Tabel 4.7. Target Indikator Kinerja Utama Kabupaten Bangka Barat Tahun 2022

No.	Indikator Kinerja Utama	Satuan	Target Tahun 2022	Target Perubahan RKPD 2022
1.	Laju Pertumbuhan Ekonomi	%	4,91	4,91
2.	Pertumbuhan PDRB kategori lapangan usaha Pertanian, Kehutanan, dan Perikanan (ADHB)	%	5,50	5,50
3.	Pertumbuhan PDRB kategori lapangan usaha sektor pengolahan (ADHB)	%	5,70	5,70
4.	Kontribusi sektor pariwisata terhadap PDRB (ADHB)	%	2,38	2,38
5.	Kontribusi sektor perdagangan dan jasa terhadap PDRB (ADHB)	%	27,03	27,03
6.	Pertumbuhan realisasi penanaman modal	Milyar rupiah	805	805
7.	Indeks Konektivitas	Nilai	0,70	0,70
8.	Indeks Bangunan Gedung	Kategori	Sedang	Sedang
9.	Indeks Kualitas Lingkungan Hidup	Nilai	70,91	70,91
10.	Persentase wilayah perkotaan yang terlayani pengelolaan persampahan	%	41,18	41,18
11.	Indeks Resiko Bencana	Kategori	Tinggi	Tinggi
12.	Pengeluaran Perkapita	Ribu rupiah	12.605	12.605
13.	Angka kemiskinan	%	2,70	2,85
14.	Tingkat Pengangguran Terbuka	%	3,94	3,64
15.	Indeks Pembangunan Manusia	Nilai	69,57	69,62
16.	Rata-rata Lama Sekolah	Tahun	7,25	7,59
17.	Harapan Lama Sekolah	Tahun	11,54	11,72
18.	Persentase Sekolah Terakreditasi A	%	24,32	24,32
19.	Angka Harapan Hidup	Tahun	70,41	70,41
20.	Prevalensi Stunting	%	8,75	8,75
21.	Indeks Pembangunan Gender	Indeks	90,67	90,67
22.	Status Kabupaten Layak Anak	Kategori	Pratama	Pratama
23.	Indeks Kesalehan Sosial	Kategori	Cukup	Cukup
24.	Indeks Reformasi Birokrasi	Nilai	Kurang	Kurang
25.	Nilai SAKIP	Nilai	70,98	70,00
26.	Opini BPK	Opini	WTP	WTP
27.	Maturitas SPIP	Tingkat maturitas	Berkembang	Berkembang
28.	Indeks SPBE	kategori	Cukup	Cukup
29.	Indeks Profesionalitas ASN	Indeks	64,60	64,60

No.	Indikator Kinerja Utama	Satuan	Target Tahun 2022	Target Perubahan RKPD 2022
30.	Indeks Kepuasan Masyarakat	Indeks	81,52	81,52
31.	Indeks Kapasitas Fiskal Daerah	Indeks	0,26	0,58
32.	Derajat Otonomi Fiskal Daerah	%	8,87	8,87

Tabel 4.8. Keterkaitan Prioritas dan Program Pembangunan Daerah Tahun 2022

PRIORITAS PEMBANGUNAN DAERAH TAHUN 2022	SASARAN PEMBANGUNAN DAERAH	INDIKATOR SASARAN	TARGET	PROGRAM PEMBANGUNAN DAERAH	INDIKATOR KINERJA	TARGET	PERANGKAT DAERAH
(1)	(2)	(3)	(4)	(5)	(6)	(7)	(8)
1. Peningkatan Pertumbuhan Ekonomi Daerah	Meningkatnya Pertumbuhan Sektor Unggulan Daerah	Pertumbuhan PDRB kategori lapangan usaha Pertanian, Kehutanan, dan Perikanan (ADHB)	5,50%	Program Penyediaan dan Pengembangan Sarana Pertanian	Persentase Peningkatan Sarana Pertanian	5 %	Dinas Pertanian dan Pangan
		Pertumbuhan PDRB kategori lapangan usaha industri pengolahan (ADHB)	5,70%	Program Penyediaan dan Pengembangan Prasarana Pertanian	Persentase Peningkatan Prasarana Pertanian	2 %	Dinas Pertanian dan Pangan
		Kontribusi sektor pariwisata terhadap PDRB (ADHB)	2,38%	Program Penyuluhan Pertanian	Persentase Poktan/Gapoktan yang dibina oleh Penyuluh Pertanian	100 %	Dinas Pertanian dan Pangan
		Kontribusi sektor perdagangan dan jasa terhadap PDRB (ADHB)	27,03%	Program Pengendalian dan Penanggulangan Bencana Pertanian	Persentase bencana pertanian yang tertanggulangi	20 %	Dinas Pertanian dan Pangan
			Program Perizinan Usaha Pertanian	Persentase pengendalian izin usaha pertanian	100 %	Dinas Pertanian dan Pangan	
			Program Pengendalian Kesehatan Hewan dan Kesehatan Masyarakat Veteriner	Persentase penyakit hewan dan zoonosis yang tertangani	100 %	Dinas Pertanian dan Pangan	
			Program Pengelolaan Sumber Daya Air (SDA)	Persentase pemenuhan kebutuhan jaringan irigasi teknis primer dan sekunder	38,43 %	Dinas Pekerjaan Umum dan Penataan Ruang	
			Program Pengelolaan Perikanan Tangkap	Produksi Perikanan Tangkap	33.422 ton/tahun	Dinas Kelautan dan Perikanan	
			Program Pengelolaan Perikanan Budidaya	Produksi Perikanan Budidaya	182,84 ton/tahun	Dinas Kelautan dan Perikanan	
			Program Pengawasan Sumber Daya Kelautan dan Perikanan	Persentase ketaatan pelaku usaha perikanan terhadap peraturan perundangan yang berlaku	50 %	Dinas Kelautan dan Perikanan	
Program Pemberdayaan Usaha Menengah, Usaha Kecil, dan Usaha Mikro (UMKM)	Persentase usaha mikro yang mendapatkan fasilitas kredit		4 %	Dinas Koperasi, Usaha Kecil Menengah, dan Perindustrian			
Program Pengembangan UMKM	persentase usaha mikro yang mendapatkan pembinaan		3,45 %	Dinas Koperasi, Usaha Kecil Menengah, dan Perindustrian			

PRIORITAS PEMBANGUNAN DAERAH TAHUN 2022	SASARAN PEMBANGUNAN DAERAH	INDIKATOR SASARAN	TARGET	PROGRAM PEMBANGUNAN DAERAH	INDIKATOR KINERJA	TARGET	PERANGKAT DAERAH
(1)	(2)	(3)	(4)	(5)	(6)	(7)	(8)
				Program Pendidikan dan Latihan Perkoperasian	Persentase koperasi aktif yang mengikuti pendidikan dan pelatihan	19,23 %	Dinas Koperasi, Usaha Kecil Menengah, dan Perindustrian
				Program Pemberdayaan dan Perlindungan Koperasi	Persentase koperasi yang melaksanakan RAT	50 %	Dinas Koperasi, Usaha Kecil Menengah, dan Perindustrian
				Program Pengawasan dan Pemeriksaan Koperasi	Persentase koperasi yang taat pada peraturan perundang-undangan	58,65 %	Dinas Koperasi, Usaha Kecil Menengah, dan Perindustrian
				Program Perencanaan dan Pembangunan Industri	Jumlah Sentra IKM	1 sentra	Dinas Koperasi, Usaha Kecil Menengah, dan Perindustrian
				Program Pengendalian Izin Usaha Industri Kabupaten/Kota	Persentase pengendalian Izin Usaha Industri (IUI) Kecil dan Menengah	100 %	Dinas Koperasi, Usaha Kecil Menengah, dan Perindustrian
				Program Pengelolaan Sistem Informasi Industri Nasional	Persentase ketersediaan Informasi Industri IUI, IPU, IUKI dan IPKI	50 %	Dinas Koperasi, Usaha Kecil Menengah, dan Perindustrian
				Program Pengolahan dan Pemasaran Hasil Perikanan	Persentase Pembinaan Mutu dan Keamanan Hasil Perikanan Bagi Usaha perikanan dan Pemasaran Skala Mikro dan Kecil	15 %	Dinas Kelautan dan Perikanan
				Program Pengelolaan Pelayaran	Persentase pelabuhan pengumpan lokal yang memenuhi persyaratan teknis pengelolaan pelabuhan	100 %	Dinas Perumahan, Kawasan Permukiman dan Perhubungan
				Program Peningkatan Daya Tarik Destinasi Pariwisata	Peningkatan jumlah DTW	6 DTW	Dinas Pariwisata dan Kebudayaan
				Program Pemasaran Pariwisata	Peningkatan kunjungan wisatawan	50 Jumlah	Dinas Pariwisata dan Kebudayaan
				Program Pengembangan Sumber Daya Pariwisata dan Ekonomi Kreatif	Persentase sertifikasi kompetensi Tenaga Kerja Bidang Pariwisata	100 %	Dinas Pariwisata dan Kebudayaan
				Program Pengembangan Kebudayaan	Cakupan objek kebudayaan yang dikembangkan	13,16 %	Dinas Pariwisata dan Kebudayaan
				Program Pengembangan Kesenian Tradisional	Jumlah penyelenggaraan festival seni dan budaya yang dilaksanakan sebagai ajang promosi Daerah	1 jumlah	Dinas Pariwisata dan Kebudayaan
				Program Pembinaan Sejarah	Jumlah kekayaan Sejarah Lokal yang dikelola dan atau dipublikasi	2 jumlah	Dinas Pariwisata dan Kebudayaan

PRIORITAS PEMBANGUNAN DAERAH TAHUN 2022	SASARAN PEMBANGUNAN DAERAH	INDIKATOR SASARAN	TARGET	PROGRAM PEMBANGUNAN DAERAH	INDIKATOR KINERJA	TARGET	PERANGKAT DAERAH
(1)	(2)	(3)	(4)	(5)	(6)	(7)	(8)
				Program Pelestarian dan Pengelolaan Cagar Budaya	Persentase cagar budaya yang dilestarikan	54,17 %	Dinas Pariwisata dan Kebudayaan
				Program Pelestarian Koleksi Nasional dan Naskah Kuno	Jumlah naskah kuno yang terdaftar di Perpunas	0 jumlah	Dinas Perpustakaan dan Kearsipan
				Program Konservasi Sumber Daya Alam Hayati dan Ekosistemnya	Peningkatan jumlah kerjasama stakeholders dalam pemanfaatan Tahura	0 Jumlah	Dinas Lingkungan Hidup
				Program Peningkatan Sarana Distribusi Perdagangan	Persentase pemenuhan sarana distribusi perdagangan sesuai kriteria pasar tertib ukur	33,33 %	Dinas Koperasi, Usaha Kecil Menengah, dan Perindustrian
				Program Stabilisasi Harga Barang Kebutuhan Pokok dan Barang Penting	Stabilitas harga barang kebutuhan pokok dan barang penting	3,9 %	Dinas Koperasi, Usaha Kecil Menengah, dan Perindustrian
				Program Pengembangan Ekspor	Persentase komoditi potensial yang sesuai dengan ketentuan berlaku	20 %	Dinas Koperasi, Usaha Kecil Menengah, dan Perindustrian
				Program Standardisasi dan Perlindungan Konsumen	Persentase wajib tera yang melakukan tera/tera ulang	100 %	Dinas Koperasi, Usaha Kecil Menengah, dan Perindustrian
	Meningkatnya Peran Penanaman Modal Pada Perekonomian Daerah	Pertumbuhan realisasi penanaman modal	805 Milyar Rupiah	Program Pengembangan Iklim Penanaman Modal	Persentase peningkatan layanan penanaman modal	8,95 %	Dinas Penanaman Modal, Pelayanan Perizinan Terpadu Satu Pintu, Tenaga Kerja, Transmigrasi
				Program Pelayanan Penanaman Modal	Indeks Kepuasan masyarakat bidang penanaman modal	81 Indeks	Dinas Penanaman Modal, Pelayanan Perizinan Terpadu Satu Pintu, Tenaga Kerja, Transmigrasi
				Program Pengendalian Pelaksanaan Penanaman Modal	Persentase perusahaan yang menyampaikan LKPM	17,5 %	Dinas Penanaman Modal, Pelayanan Perizinan Terpadu Satu Pintu, Tenaga Kerja, Transmigrasi
				Program Promosi Penanaman Modal	Persentase Investor yang mengikuti promosi penanaman modal.	65 %	Dinas Penanaman Modal, Pelayanan Perizinan Terpadu Satu Pintu, Tenaga Kerja, Transmigrasi
				Program Penyelenggaraan Penataan Ruang	persentase kebijakan penyelenggaraa	14,28 %	Dinas Pekerjaan Umum dan Penataan Ruang
	Meningkatnya Ketersediaan Infrastruktur Wilayah	Indeks konektivitas	0,70	Program Penyelenggaraan Jalan	Persentase panjang jalan dalam kondisi mantap	81,77 %	Dinas Pekerjaan Umum dan Penataan Ruang
Indeks Bangunan Gedung		Sedang	Persentase jembatan dalam kondisi baik		94,55 %		

PRIORITAS PEMBANGUNAN DAERAH TAHUN 2022	SASARAN PEMBANGUNAN DAERAH	INDIKATOR SASARAN	TARGET	PROGRAM PEMBANGUNAN DAERAH	INDIKATOR KINERJA	TARGET	PERANGKAT DAERAH
(1)	(2)	(3)	(4)	(5)	(6)	(7)	(8)
				Program Penyelenggaraan Lalu Lintas dan Angkutan Jalan (LLAJ)	Persentase pemenuhan sarana dan prasarana LLAJ	21,36 %	Dinas Perumahan, Kawasan Permukiman dan Perhubungan
				Program Penyelesaian Ganti Kerugian dan Santunan Tanah untuk Pembangunan	Persentase Penyelesaian Ganti Kerugian dan Santunan Tanah untuk Pembangunan	100 %	Dinas Pekerjaan Umum dan Penataan Ruang
				Program Pengelolaan Tanah Kosong	Persentase tanah kosong hasil inventarisasi yang telah dimanfaatkan	40 %	Dinas Pekerjaan Umum dan Penataan Ruang
				Program Penataan Bangunan Gedung	Persentase bangunan gedung negara dan bangunan gedung cagar budaya yang tertangani	86 %	Dinas Pekerjaan Umum dan Penataan Ruang
				Program Penataan Bangunan dan Lingkungannya	persentase realisasi perencanaan bangunan dan lingkungan	30 %	Dinas Pekerjaan Umum dan Penataan Ruang
				Program Pengembangan Jasa Konstruksi	Peningkatan Tenaga Terampil Konstruksi bersertifikasi	21,51 %	Dinas Pekerjaan Umum dan Penataan Ruang
	Meningkatnya Kualitas Lingkungan Hidup	Indeks Kualitas Lingkungan Hidup	70,91	Program Perencanaan Lingkungan Hidup	Persentase ketersediaan dokumen perencanaan lingkungan hidup	36 %	Dinas Lingkungan Hidup
		Persentase Wilayah Perkotaan Yang Terlayani Pengelolaan Persampahan	41,18%	Program Pengendalian Bahan Berbahaya dan Beracun (B3) dan Limbah Bahan Berbahaya dan Beracun (Limbah B3)	Persentase Pelaku Usaha yang dibina terkait Pengendalian Penyimpanan Sementara Limbah B3	13 %	Dinas Lingkungan Hidup
		Indeks Resiko Bencana	Tinggi	Program Pembinaan dan Pengawasan Terhadap Izin Lingkungan dan Izin Perlindungan dan Pengelolaan Lingkungan Hidup (PPLH)	Persentase Ketaatan penanggung jawab usaha dan/atau kegiatan terhadap izin berusaha (yang memiliki AMDAL/UKL-UPL)	100 %	Dinas Lingkungan Hidup
				Program Penghargaan Lingkungan Hidup Untuk Masyarakat	Persentase masyarakat/Lembaga masyarakat/ dunia usaha/ dunia pendidikan/ filantropi yang memperoleh penghargaan lingkungan	16 %	Dinas Lingkungan Hidup

PRIORITAS PEMBANGUNAN DAERAH TAHUN 2022	SASARAN PEMBANGUNAN DAERAH	INDIKATOR SASARAN	TARGET	PROGRAM PEMBANGUNAN DAERAH	INDIKATOR KINERJA	TARGET	PERANGKAT DAERAH
(1)	(2)	(3)	(4)	(5)	(6)	(7)	(8)
				Program Pengendalian Pencemaran dan/atau Kerusakan Lingkungan Hidup	Persentase pengendalian pencemaran dan/ atau kerusakan lingkungan hidup yang ditindaklanjuti	100 %	Dinas Lingkungan Hidup
				Program Pengelolaan Keanekaragaman Hayati (Kehati)	Persentase lokasi keanekaragaman hayati yang dikelola	33,33 %	Dinas Lingkungan Hidup
				Program Pengelolaan Persampahan	Jumlah sampah yang dikelola	5.157,29 Ton/tahun	Dinas Lingkungan Hidup
				Program Pengembangan Sistem dan Pengelolaan Persampahan Regional	Persentase ketersediaan sarana persampahan (TPA & TPST)	14,29 %	Dinas Pekerjaan Umum dan Penataan Ruang
				Program Penanggulangan Bencana	Persentase Penduduk Yang Memperoleh Layanan pencegahan dan kesiapsiagaan terhadap bencana	100 %	Badan Penanggulangan Bencana Daerah
					Persentase Penduduk Yang Memperoleh Layanan penyelamatan dan evakuasi korban bencana	100 %	
					Persentase Penduduk Di Daerah Rawan bencana Yang Memperoleh Layanan Informasi Rawan Bencana	100 %	
				Program Pencegahan, Penanggulangan, Penyelamatan Kebakaran dan Penyelamatan Non Kebakaran	Layanan Pemadaman, Penyelamatan dan Evakuasi oleh Instansi terkait	16 %	Satuan Polisi Pamong Praja dan Pemadam Kebakaran
					Layanan Pemadaman yang dilakukan oleh kelompok relawan	0 %	
					Persentase pelayanan penyelamatan dan evakuasi pada kondisi membahayakan manusia (Operasi non Kebakaran)	100 %	
				Program Pengelolaan Sumber Daya Air (SDA)	Persentase titik banjir yang dimitigasi	50 %	Dinas Pekerjaan Umum dan Penataan Ruang

PRIORITAS PEMBANGUNAN DAERAH TAHUN 2022	SASARAN PEMBANGUNAN DAERAH	INDIKATOR SASARAN	TARGET	PROGRAM PEMBANGUNAN DAERAH	INDIKATOR KINERJA	TARGET	PERANGKAT DAERAH
(1)	(2)	(3)	(4)	(5)	(6)	(7)	(8)
	Menurunnya Angka Kemiskinan	Angka kemiskinan	2,70%	Program Perlindungan dan Jaminan Sosial	Persentase PPKS yang mendapatkan perlindungan dan jaminan sosial	100 %	Dinas Sosial, Pemberdayaan Masyarakat dan Desa
				Program Rehabilitasi Sosial	Persentase PPKS yang mendapatkan pelayanan rehabilitasi	100 %	Dinas Sosial, Pemberdayaan Masyarakat dan Desa
				Program Penanganan Bencana	persentase korban bencana yang tertangani	100 %	Dinas Sosial, Pemberdayaan Masyarakat dan Desa
				Program Pemberdayaan Sosial	Persentase PSKS yang aktif	100 %	Dinas Sosial, Pemberdayaan Masyarakat dan Desa
				Program Pemberdayaan Masyarakat Desa dan Kelurahan	persentase desa yang berpartisipasi dalam pemberdayaan masyarakat	100 %	Kecamatan
				Program Penanganan Kerawanan Pangan	Persentase penanganan daerah rawan pangan	50 %	Dinas Pertanian dan Pangan
				Program Peningkatan Diversifikasi dan Ketahanan Pangan Masyarakat	Tingkat konsumsi pangan AKE	2.1 kkal/kap/h	Dinas Pertanian dan Pangan
					Tingkat konsumsi pangan AKP	57 gr/kap/hr	
					Tingkat ketersediaan pangan AKE	1.245 kkal/kap/h	
					Tingkat ketersediaan pangan AKP	59,00 gr/kap/hr	
				Program Pengawasan Keamanan Pangan	Persentase pangan segar asal tumbuhan yang aman	90 %	Dinas Pertanian dan Pangan
				Program Pengembangan Perumahan	Persentase rumah akibat bencana alam/ sosial yang tertangani	100 %	Dinas Perumahan, Kawasan Permukiman dan Perhubungan
				Program Perumahan dan Kawasan Permukiman Kumuh	Persentase rumah tidak layak huni diluar kawasan kumuh yang tertangani	11,74 %	Dinas Perumahan, Kawasan Permukiman dan Perhubungan
	Program Kawasan Permukiman	Persentase rumah tidak layak huni di kawasan kumuh yang tertangani	3,13 %	Dinas Perumahan, Kawasan Permukiman dan Perhubungan			

PRIORITAS PEMBANGUNAN DAERAH TAHUN 2022	SASARAN PEMBANGUNAN DAERAH	INDIKATOR SASARAN	TARGET	PROGRAM PEMBANGUNAN DAERAH	INDIKATOR KINERJA	TARGET	PERANGKAT DAERAH	
(1)	(2)	(3)	(4)	(5)	(6)	(7)	(8)	
				Program Peningkatan Prasarana, Sarana, dan Utilitas Umum (PSU)	Persentase perumahan yang sudah dilengkapi PSU sesuai kewenangan	8,3 %	Dinas Perumahan, Kawasan Permukiman dan Perhubungan	
	Menurunnya Angka Pengangguran	Tingkat pengangguran Terbuka	3,64%	Program Pelatihan Kerja dan Produktivitas Tenaga Kerja	Cakupan pencari kerja yang mendapatkan pelatihan berbasis kompetensi	35 %	Dinas Penanaman Modal, Pelayanan Perizinan Terpadu Satu Pintu, Tenaga Kerja, Transmigrasi	
				Program Penempatan Tenaga Kerja	Cakupan tenaga kerja terdaftar di bursa kerja yang ditempatkan	35 %	Dinas Penanaman Modal, Pelayanan Perizinan Terpadu Satu Pintu, Tenaga Kerja, Transmigrasi	
				Program Hubungan Industrial	Cakupan penyelesaian perselisihan ketenagakerjaan	100 %	Dinas Penanaman Modal, Pelayanan Perizinan Terpadu Satu Pintu, Tenaga Kerja, Transmigrasi	
2.	Peningkatan Kualitas Sumber Daya Manusia	Meningkatnya Aksesibilitas dan Kualitas Pendidikan	Rata-rata Lama Sekolah	7,25 Tahun	Program Pengelolaan Pendidikan	Tingkat partisipasi warga negara usia 5-6 tahun dalam pendidikan usia dini	95,60 %	Dinas Pendidikan, Kepemudaan dan Olahraga
			Harapan Lama Sekolah	11,54 Tahun		Tingkat partisipasi warga negara usia 7-15 tahun dalam Pendidikan dasar	94,87 %	
			Persentase Sekolah Terakreditasi A	24,32%		Tingkat partisipasi warga negara usia 7-18 tahun dalam Pendidikan kesetaraan	95,09 %	
					Program Pendidik dan Tenaga Kependidikan	Persentase lembaga pendidikan yang memiliki jumlah tenaga pendidik dan kependidikan sesuai standar	70,54 %	Dinas Pendidikan, Kepemudaan dan Olahraga
					Program Pembinaan Perpustakaan	Persentase perpustakaan satuan pendidikan yang terakreditasi minimal B	38,89 %	Dinas Perpustakaan dan Kearsipan
						Persentase perpustakaan desa yang terakreditasi minimal B	11,54 %	
						Persentase pemanfaatan perpustakaan oleh masyarakat	10,43 %	
	Meningkatnya Kualitas Kesehatan Masyarakat	Angka Harapan Hidup	70,41 Tahun	Program Pemenuhan Upaya Kesehatan Peorangan dan Upaya Kesehatan Masyarakat	Persentase capaian SPM bidang kesehatan	92 %	Dinas Kesehatan	
		Prevalensi Stunting	8,75%		Tingkat Kepuasan layanan puskesmas	80 Nilai		
					Tingkat Kepuasan layanan rumah sakit	77 Nilai		

PRIORITAS PEMBANGUNAN DAERAH TAHUN 2022	SASARAN PEMBANGUNAN DAERAH	INDIKATOR SASARAN	TARGET	PROGRAM PEMBANGUNAN DAERAH	INDIKATOR KINERJA	TARGET	PERANGKAT DAERAH
(1)	(2)	(3)	(4)	(5)	(6)	(7)	(8)
					Persentase baduta <i>stunting</i>	9,50 %	
				Program Sediaan Farmasi, Alat Kesehatan dan Makanan Minuman	Persentase sediaan farmasi, alat kesehatan dan usaha makanan dan minuman yang memiliki izin	75 %	Dinas Kesehatan
				Program Pengendalian Penduduk	Tingkat pemenuhan kebijakan pengendalian penduduk	1 Jumlah	Dinas Pengendalian Penduduk, Keluarga Berencana, Pemberdayaan Perempuan dan Perlindungan Anak
				Program Pembinaan Keluarga Berencana (KB)	Angka prevalensi kontrasepsi modern/modern Contraceptive (mCPR)	79,78 Angka	Dinas Pengendalian Penduduk, Keluarga Berencana, Pemberdayaan Perempuan dan Perlindungan Anak
				Program Pemberdayaan Masyarakat Bidang Kesehatan	Persentase desa/kelurahan yang ber-PHBS	40 %	Dinas Kesehatan
				Program Peningkatan Kapasitas Sumber Daya Manusia Kesehatan	Persentase Puskesmas dengan 9 jenis tenaga kesehatan sesuai standar	100 %	Dinas Kesehatan
					Persentase pemenuhan kompetensi tenaga kesehatan sesuai standar	60 %	
				Program Pengelolaan dan Pengembangan Sistem Penyediaan Air Minum	Persentase rumah tangga yang memiliki akses terhadap air minum jaringan perpipaan (SPAM)	15 %	Dinas Pekerjaan Umum dan Penataan Ruang
				Program Pengelolaan dan Pengembangan Sistem Air Limbah	persentase sarana prasarana sistem air limbah domestik berkondisi layak	2,74 %	Dinas Pekerjaan Umum dan Penataan Ruang
				Program Pengembangan Kapasitas Daya Saing Keolahragaan	Pencab Aktif	27 Jumlah	Dinas Pendidikan, Kepemudaan dan Olahraga
				Program Pemberdayaan dan Peningkatan Keluarga Sejahtera (KS)	Persentase kelompok kegiatan ketahanan dan kesejahteraan keluarga yang aktif	78,7 %	Dinas Pengendalian Penduduk, Keluarga Berencana, Pemberdayaan Perempuan dan Perlindungan Anak
					persentase keluarga <i>stunting</i> yang mengikuti KIE 1000 HPK	75 %	
	Meningkatnya Pemberdayaan Perempuan dan Perlindungan Anak	Indeks Pembangunan Gender	90,67	Program Pengarusutamaan Gender dan Pemberdayaan Perempuan	Persentase OPD yang responsif gender dalam mendukung pemberdayaan perempuan	30 %	Dinas Pengendalian Penduduk, Keluarga Berencana, Pemberdayaan Perempuan dan Perlindungan Anak
		Status Kabupaten Layak Anak	Pratama	Program Pengelolaan Sistem Data Gender dan Anak	Persentase ketersediaan informasi gender dan anak	55 %	Dinas Pengendalian Penduduk, Keluarga Berencana, Pemberdayaan Perempuan dan Perlindungan Anak

PRIORITAS PEMBANGUNAN DAERAH TAHUN 2022	SASARAN PEMBANGUNAN DAERAH	INDIKATOR SASARAN	TARGET	PROGRAM PEMBANGUNAN DAERAH	INDIKATOR KINERJA	TARGET	PERANGKAT DAERAH
(1)	(2)	(3)	(4)	(5)	(6)	(7)	(8)
				Program Perlindungan Perempuan	Persentase Korban Kekerasan terhadap perempuan yang mendapat layanan komprehensif	100 %	Dinas Pengendalian Penduduk, Keluarga Berencana, Pemberdayaan Perempuan dan Perlindungan Anak
				Program Peningkatan Kualitas Keluarga	Persentase peningkatan keluarga yang dilakukan KIE Kesetaraan Gender dan perlindungan anak	70 %	Dinas Pengendalian Penduduk, Keluarga Berencana, Pemberdayaan Perempuan dan Perlindungan Anak
				Program Pemenuhan Hak Anak (PHA)	Persentase peningkatan kelembagaan pemenuhan hak anak	70 %	Dinas Pengendalian Penduduk, Keluarga Berencana, Pemberdayaan Perempuan dan Perlindungan Anak
				Program Perlindungan Khusus Anak	Persentase Korban Kekerasan terhadap anak yang mendapat layanan komprehensif	100 %	Dinas Pengendalian Penduduk, Keluarga Berencana, Pemberdayaan Perempuan dan Perlindungan Anak
	Meningkatnya Kesalehan Sosial Masyarakat	Indeks Kesalehan Sosial	Cukup	Program Pemerintahan dan Kesejahteraan Rakyat	Persentase Kebijakan Kesejahteraan Rakyat Yang diterapkan oleh Perangkat Daerah	100 %	Sekretariat Daerah
				Program Pengembangan Kapasitas Kepramukaan	Fasilitasi Kegiatan Kwartir Cabang Pramuka	5 Jumlah	Dinas Pendidikan, Kepemudaan dan Olahraga
				Program Pengembangan Kapasitas Daya Saing Kepemudaan	Tingkat partisipasi pemuda dalam organisasi kepemudaan	35 %	Dinas Pendidikan, Kepemudaan dan Olahraga
				Program Peningkatan Ketenteraman dan Ketertiban Umum	Persentase Perda dan Perkada Terkait Ketenteraman dan Ketertiban Umum Yang Ditegakkan	100 %	Satuan Polisi Pamong Praja dan Pemadam Kebakaran
				Program Koordinasi Ketenteraman dan Ketertiban Umum	Terlaksananya kordinasi dalam upaya penyelenggaraan ketenteraman dan ketertiban umum dengan pihak forkopimka, tomas dan toga.	100 %	Seluruh Kecamatan
				Program Penguatan Ideologi Pancasila dan Karakter Kebangsaan	Angka Kejadian Konflik sosial berlatar belakang Ideologi	0 Kasus	Badan Kesatuan Bangsa dan Politik
				Program Peningkatan Peran Partai Politik dan Lembaga Pendidikan Melalui Pendidikan Politik dan Pengembangan Etika Serta Budaya Politik	Cakupan Partai Politik yang difasilitasi oleh pemerintah daerah	100 %	Badan Kesatuan Bangsa dan Politik
				Program Pemberdayaan dan Pengawasan Organisasi Kemasyarakatan	persentase ormas yang aktif	100 %	Badan Kesatuan Bangsa dan Politik

PRIORITAS PEMBANGUNAN DAERAH TAHUN 2022	SASARAN PEMBANGUNAN DAERAH	INDIKATOR SASARAN	TARGET	PROGRAM PEMBANGUNAN DAERAH	INDIKATOR KINERJA	TARGET	PERANGKAT DAERAH
(1)	(2)	(3)	(4)	(5)	(6)	(7)	(8)
				Program Pembinaan dan Pengembangan Ketahanan Ekonomi, Sosial, dan Budaya	angka kejadian konflik sosial berlatar belakang ekonomi, sosial, dan budaya	0 Kasus	Badan Kesatuan Bangsa dan Politik
				Program Peningkatan Kewaspadaan Nasional dan Peningkatan Kualitas dan Fasilitasi Penanganan Konflik Sosial	persentase potensi konflik sosial yang ditangani	100 %	Badan Kesatuan Bangsa dan Politik
				Program Penyelenggaraan Urusan Pemerintahan Umum	Cakupan penyelenggaraan urusan pemerintahan umum yang dilaksanakan oleh Kecamatan	100 %	Kecamatan
3.	Percepatan Pelaksanaan Reformasi Birokrasi	Meningkatnya tata kelola pemerintahan yang profesional dan akuntabel	Nilai SAKIP	Program Penunjang Urusan Pemerintahan Daerah Kabupaten/Kota	Terpenuhinya kebutuhan penunjang pemerintah daerah	100 %	Seluruh Perangkat Daerah
			Opini BPK	Program Perencanaan, Pengendalian dan Evaluasi Pembangunan Daerah	Persentase konsistensi antar dokumen perencanaan pemerintah daerah	100 %	Badan Perencanaan Pembangunan dan Penelitian Pengembangan Daerah
			Maturitas SPIP	Program Koordinasi dan Sinkronisasi Perencanaan Pembangunan Daerah	Persentase Konsistensi antar dokumen perencanaan pemerintah daerah - Bidang Pemerintahan dan Pembangunan Manusia	100 %	Badan Perencanaan Pembangunan dan Penelitian Pengembangan Daerah
			Indeks SPBE		Persentase Konsistensi antar dokumen perencanaan pemerintah daerah - Bidang Perekonomian dan SDA (Sumber Daya Alam)	100 %	
			Indeks Profesionalitas ASN		Persentase Konsistensi antar dokumen perencanaan pemerintah daerah - Bidang Infrastruktur dan Kewilayahan	100 %	
				Program Penelitian dan Pengembangan Daerah	Persentase kajian yang mendukung prioritas pembangunan daerah	90 %	Badan Perencanaan Pembangunan dan Penelitian Pengembangan Daerah
					Jumlah Inovasi Daerah	5 Jumlah	
				Program Penyelenggaraan Statistik Sektoral	Cakupan data statistik sektoral yang terpenuhi.	65 %	Dinas Komunikasi dan Informatika
				Program Pengelolaan Keuangan Daerah	Persentase ketepatan dan keakuratan dalam penyajian laporan keuangan daerah	100 %	Badan Pengelolaan Keuangan dan Aset Daerah
				Program Pengelolaan Barang Milik Daerah	persentase kesesuaian pengelolaan barang milik daerah sesuai peraturan perundang-undangan	100 %	Badan Pengelolaan Keuangan dan Aset Daerah
				Program Penyelenggaraan Pengawasan	indeks manajemen resiko	1,60 Indeks	Inspektorat Daerah
					Indeks efektivitas pengendalian korupsi	1 Indeks	

PRIORITAS PEMBANGUNAN DAERAH TAHUN 2022	SASARAN PEMBANGUNAN DAERAH	INDIKATOR SASARAN	TARGET	PROGRAM PEMBANGUNAN DAERAH	INDIKATOR KINERJA	TARGET	PERANGKAT DAERAH
(1)	(2)	(3)	(4)	(5)	(6)	(7)	(8)
				Program Perumusan Kebijakan, Pedampingan dan Asistensi	Level Kapabilitas APIP	2+ level	Inspektorat Daerah
				Program Dukungan Pelaksanaan Tugas dan Fungsi DPRD	Terintegrasinya Program – Program DPRD Dalam Melaksanakan Fungsinya ke dalam Dokumen Perencanaan dan Dokumen Anggaran Sekretariat DPRD	Ada Ada/tidak	Sekretariat DPRD
				Program Penyelenggaraan Persandian Untuk Pengamanan Informasi	Persentase Perangkat daerah yang terhubung dalam jaringan komunikasi sandi yang aman	20 %	Dinas Komunikasi dan Informatika
				Program Perlindungan dan Penyelamatan Arsip	Autentifikasi arsip statis dan arsip hasil alih media yang dikelola oleh lembaga kearsipan kabupaten/ kota yang sesuai NSPK	1 Jumlah	Dinas Perpustakaan dan Kearsipan
					Pencarian arsip statis yang pengelolaannya menjadi kewenangan daerah kabupaten / kota yang dinyatakan hilang dalam bentuk daftar pencarian arsip yang sesuai NSPK	1 Tema	
					Pemusnahan arsip yang sesuai NSPK	4,76 %	
				Program Pengelolaan Arsip	Persentase arsip aktif seluruh OPD yang telah dibuatkan daftar arsip	30 %	Dinas Perpustakaan dan Kearsipan
					Persentase arsip inaktif yang telah dibuatkan daftar arsip	5,88 %	
					Persentase arsip statis yang telah dibuatkan sarana bantu temu balik	100 %	
					Implementasi e-arsip terintegrasi (SRIKANDI)	100 %	
				Program Pengelolaan Aplikasi Informatika	Persentase OPD yang menyelenggarakan SPBE	20 %	Dinas Komunikasi dan Informatika
				Program Pengelolaan Informasi dan Komunikasi Publik	Jumlah konten informasi publik yang disebarluaskan	720 Jumlah	Dinas Komunikasi dan Informatika

PRIORITAS PEMBANGUNAN DAERAH TAHUN 2022	SASARAN PEMBANGUNAN DAERAH	INDIKATOR SASARAN	TARGET	PROGRAM PEMBANGUNAN DAERAH	INDIKATOR KINERJA	TARGET	PERANGKAT DAERAH			
(1)	(2)	(3)	(4)	(5)	(6)	(7)	(8)			
				Program Pengembangan Sumber Daya Manusia	Persentase PNS yang menduduki jabatan pimpinan tinggi, jabatan administrator, jabatan pengawas dan jabatan fungsional yang telah mengikuti pendidikan dan pelatihan kepemimpinan/ fungsional sesuai dengan jabatan yang diduduki	68,11 %	Badan Kepegawaian dan Pengembangan Sumber Daya Manusia Daerah			
					Jumlah PNS yang telah mengikuti pendidikan dan pelatihan teknis paling sedikit 20 (dua puluh) JP yang mendukung tugas dan fungsi jabatannya	420 Orang				
					Jumlah PNS yang telah mengikuti seminar/ workshop / kursus / magang / sejenisnya sesuai jabatannya dalam 2 (dua) tahun terakhir	1.592 Orang				
				Program Kepegawaian Daerah	Persentase PNS yang memiliki nilai kinerja ≥ 76	95,02 %	Badan Kepegawaian dan Pengembangan Sumber Daya Manusia Daerah			
					Jumlah PNS yang dijatuhi hukuman disiplin tingkat ringan, sedang, dan berat	38 Orang				
					Jumlah PNS yang memperoleh/memiliki pendidikan Minimal Strata II	75 Orang				
				Program Pemerintahan dan Kesejahteraan Rakyat	Persentase Kebijakan Penataan Pemerintahan yang diterapkan oleh Perangkat Daerah	100 %	Sekretariat Daerah			
					Persentase kebijakan daerah bidang perundang-undangan, bantuan hukum, dokumentasi dan informasi hukum oleh Perangkat Daerah	100 %				
				Meningkatnya Kepuasan Masyarakat Atas Layanan Pemerintah	Indeks Kepuasan Masyarakat	81,52	Program Pendaftaran Penduduk	Persentase penduduk yang memiliki dokumen administrasi kependudukan	79,50 %	Dinas Kependudukan dan Pencatatan Sipil
							Program Pencatatan Sipil	Persentase penduduk yang memiliki dokumen pencatatan sipil	66,01 %	Dinas Kependudukan dan Pencatatan Sipil
Program Pengelolaan Informasi Administrasi Kependudukan	Persentase ketersediaan data kependudukan	46,67 %	Dinas Kependudukan dan Pencatatan Sipil							

PRIORITAS PEMBANGUNAN DAERAH TAHUN 2022	SASARAN PEMBANGUNAN DAERAH	INDIKATOR SASARAN	TARGET	PROGRAM PEMBANGUNAN DAERAH	INDIKATOR KINERJA	TARGET	PERANGKAT DAERAH
(1)	(2)	(3)	(4)	(5)	(6)	(7)	(8)
				Program Pengelolaan Profil Kependudukan	Persentase ketersediaan profil kependudukan	100 %	Dinas Kependudukan dan Pencatatan Sipil
				Program Penyelenggaraan Pemerintahan Dan Pelayanan Publik	Cakupan penyelenggaraan urusan pemerintahan di tingkat kecamatan	100 %	Seluruh Kecamatan
				Program Pembinaan dan Pengawasan Pemerintahan Desa	cakupan pembinaan yang diberikan dalam pelaksanaan penyelenggaraan pemerintahan desa dan kelurahan	100 %	Seluruh Kecamatan
				Program Pemberdayaan Lembaga Kemasyarakatan, Lembaga Adat, dan Masyarakat Hukum Adat	Persentase peningkatan lembaga kemasyarakatan desa/kelurahan yang Aktif	70 %	Dinas Sosial, Pemberdayaan Masyarakat dan Desa
				Program Penataan Desa	Persentase kebijakan penataan desa yang diterapkan di desa	100 %	Dinas Sosial, Pemberdayaan Masyarakat dan Desa
				Program Administrasi Pemerintahan Desa	Persentase pemerintahan desa yang berkinerja baik	100 %	Dinas Sosial, Pemberdayaan Masyarakat dan Desa
				Program Perekonomian dan Pembangunan	Tingkat kematangan UKPBJ	3 level	Sekretariat Daerah
	Meningkatnya Kemandirian Keuangan Daerah	Derajat Otonomi Fiskal Daerah	8,87%	Program Pengelolaan Pendapatan Daerah	Persentase peningkatan pajak daerah	3,96 %	Badan Pengelolaan Pajak dan Retribusi Daerah
					Persentase peningkatan retribusi daerah	3,21 %	
				Program Perekonomian dan Pembangunan	Persentase Kebijakan bidang perekonomian dan pembangunan yang diterapkan oleh Perangkat Daerah	100 %	Sekretariat Daerah
				Program Peningkatan Kerjasama Desa	Persentase kerja sama yang diimplementasi	28,33 %	Dinas Sosial, Pemberdayaan Masyarakat dan Desa

Tabel 4.9. Program dalam Perubahan RKP Kabupaten Bangka Barat Tahun 2022 yang Mendukung Prioritas Nasional

PRIORITAS PEMBANGUNAN DAERAH TAHUN 2022		SASARAN PEMBANGUNAN DAERAH	INDIKATOR SASARAN	TARGET	PROGRAM PEMBANGUNAN DAERAH	INDIKATOR KINERJA	TARGET	PERANGKAT DAERAH	PRIORITAS NASIONAL
(1)		(2)	(3)	(4)	(5)	(6)	(7)	(8)	(9)
1.	Peningkatan Pertumbuhan Ekonomi Daerah	Meningkatnya Pertumbuhan Sektor Unggulan Daerah	Pertumbuhan PDRB kategori lapangan usaha Pertanian, Kehutanan, dan Perikanan (ADHB)	5,50%	Program Penyediaan dan Pengembangan Sarana Pertanian	Persentase Peningkatan Sarana Pertanian	5 %	Dinas Pertanian dan Pangan	Memperkuat ketahanan ekonomi untuk pertumbuhan berkualitas dan berkeadilan
			Pertumbuhan PDRB kategori lapangan usaha industri pengolahan (ADHB)	5,70%	Program Penyediaan dan Pengembangan Prasarana Pertanian	Persentase Peningkatan Prasarana Pertanian	2 %	Dinas Pertanian dan Pangan	Memperkuat ketahanan ekonomi untuk pertumbuhan berkualitas dan berkeadilan
			Kontribusi sektor pariwisata terhadap PDRB (ADHB)	2,38%	Program Penyuluhan Pertanian	Persentase Poktan/Gapoktan yang dibina oleh Penyuluh Pertanian	100 %	Dinas Pertanian dan Pangan	Memperkuat ketahanan ekonomi untuk pertumbuhan berkualitas dan berkeadilan
			Kontribusi sektor perdagangan dan jasa terhadap PDRB (ADHB)	27,03%	Program Pengendalian dan Penanggulangan Bencana Pertanian	Persentase bencana pertanian yang tertanggulangi	20 %	Dinas Pertanian dan Pangan	Memperkuat ketahanan ekonomi untuk pertumbuhan berkualitas dan berkeadilan
					Program Perizinan Usaha Pertanian	Persentase pengendalian izin usaha pertanian	100 %	Dinas Pertanian dan Pangan	Memperkuat ketahanan ekonomi untuk pertumbuhan berkualitas dan berkeadilan
					Program Pengendalian Kesehatan Hewan dan Kesehatan Masyarakat Veteriner	Persentase penyakit hewan dan zoonosis yang tertangani	100 %	Dinas Pertanian dan Pangan	Memperkuat ketahanan ekonomi untuk pertumbuhan berkualitas dan berkeadilan
					Program Pengelolaan Sumber Daya Air (SDA)	Persentase pemenuhan kebutuhan jaringan irigasi teknis primer dan sekunder	38,43 %	Dinas Pekerjaan Umum dan Penataan Ruang	Memperkuat ketahanan ekonomi untuk pertumbuhan berkualitas dan berkeadilan
					Program Pengelolaan Perikanan Tangkap	Produksi Perikanan Tangkap	33.422 ton/tahun	Dinas Kelautan dan Perikanan	Memperkuat ketahanan ekonomi untuk pertumbuhan berkualitas dan berkeadilan
					Program Pengelolaan Perikanan Budidaya	Produksi Perikanan Budidaya	182,84 ton/tahun	Dinas Kelautan dan Perikanan	Memperkuat ketahanan ekonomi untuk pertumbuhan berkualitas dan berkeadilan
					Program Pengawasan Sumber Daya Kelautan dan Perikanan	Persentase ketaatan pelaku usaha perikanan terhadap peraturan perundangan yang berlaku	50 %	Dinas Kelautan dan Perikanan	Memperkuat ketahanan ekonomi untuk pertumbuhan berkualitas dan berkeadilan
					Program Pemberdayaan Usaha Menengah, Usaha Kecil, dan Usaha Mikro (UMKM)	Persentase usaha mikro yang mendapatkan fasilitas kredit	4 %	Dinas Koperasi, Usaha Kecil Menengah, dan Perindustrian	Memperkuat ketahanan ekonomi untuk pertumbuhan berkualitas dan berkeadilan
Program Pengembangan UMKM	persentase usaha mikro yang mendapatkan pembinaan	3,45 %			Dinas Koperasi, Usaha Kecil Menengah, dan Perindustrian	Memperkuat ketahanan ekonomi untuk pertumbuhan berkualitas dan berkeadilan			
Program Pendidikan dan Latihan Perkoperasian	Persentase koperasi aktif yang mengikuti pendidikan dan pelatihan	19,23 %			Dinas Koperasi, Usaha Kecil Menengah, dan Perindustrian	Memperkuat ketahanan ekonomi untuk pertumbuhan berkualitas dan berkeadilan			

PRIORITAS PEMBANGUNAN DAERAH TAHUN 2022	SASARAN PEMBANGUNAN DAERAH	INDIKATOR SASARAN	TARGET	PROGRAM PEMBANGUNAN DAERAH	INDIKATOR KINERJA	TARGET	PERANGKAT DAERAH	PRIORITAS NASIONAL
(1)	(2)	(3)	(4)	(5)	(6)	(7)	(8)	(9)
				Program Pemberdayaan dan Perlindungan Koperasi	Persentase koperasi yang melaksanakan RAT	50 %	Dinas Koperasi, Usaha Kecil Menengah, dan Perindustrian	Memperkuat ketahanan ekonomi untuk pertumbuhan berkualitas dan berkeadilan
				Program Pengawasan dan Pemeriksaan Koperasi	Persentase koperasi yang taat pada peraturan perundang-undangan	58,65 %	Dinas Koperasi, Usaha Kecil Menengah, dan Perindustrian	Memperkuat ketahanan ekonomi untuk pertumbuhan berkualitas dan berkeadilan
				Program Perencanaan dan Pembangunan Industri	Jumlah Sentra IKM	1 sentra	Dinas Koperasi, Usaha Kecil Menengah, dan Perindustrian	Memperkuat ketahanan ekonomi untuk pertumbuhan
				Program Pengendalian Izin Usaha Industri Kabupaten/Kota	Persentase pengendalian Izin Usaha Industri (IUI) Kecil dan Menengah	100 %	Dinas Koperasi, Usaha Kecil Menengah, dan Perindustrian	Memperkuat ketahanan ekonomi untuk pertumbuhan berkualitas dan berkeadilan
				Program Pengelolaan Sistem Informasi Industri Nasional	Persentase ketersediaan Informasi Industri IUI, IPU, IUKI dan IPKI	50 %	Dinas Koperasi, Usaha Kecil Menengah, dan Perindustrian	Memperkuat ketahanan ekonomi untuk pertumbuhan berkualitas dan berkeadilan
				Program Pengolahan dan Pemasaran Hasil Perikanan	Persentase Pembinaan Mutu dan Keamanan Hasil Perikanan Bagi Usaha perikanan dan Pemasaran Skala Mikro dan Kecil	15 %	Dinas Kelautan dan Perikanan	Memperkuat ketahanan ekonomi untuk pertumbuhan berkualitas dan berkeadilan
				Program Pengelolaan Pelayaran	Persentase pelabuhan pengumpan lokal yang memenuhi persyaratan teknis pengelolaan pelabuhan	100 %	Dinas Perumahan, Kawasan Permukiman dan Perhubungan	Memperkuat infrastruktur untuk mendukung pengembangan ekonomi dan pelayanan dasar
				Program Peningkatan Daya Tarik Destinasi Pariwisata	Peningkatan jumlah DTW	6 DTW	Dinas Pariwisata dan Kebudayaan	Memperkuat ketahanan ekonomi untuk pertumbuhan berkualitas dan berkeadilan
				Program Pemasaran Pariwisata	Peningkatan kunjungan wisatawan	50 Jumlah	Dinas Pariwisata dan Kebudayaan	Memperkuat ketahanan ekonomi untuk pertumbuhan berkualitas dan berkeadilan
				Program Pengembangan Sumber Daya Pariwisata dan Ekonomi Kreatif	Persentase sertifikasi kompetensi Tenaga Kerja Bidang Pariwisata	100 %	Dinas Pariwisata dan Kebudayaan	Memperkuat ketahanan ekonomi untuk pertumbuhan berkualitas dan berkeadilan
				Program Pengembangan Kebudayaan	Cakupan objek kebudayaan yang dikembangkan	13,16 %	Dinas Pariwisata dan Kebudayaan	Revolusi mental dan pembangunan kebudayaan
				Program Pengembangan Kesenian Tradisional	Jumlah penyelenggaraan festival seni dan budaya yang dilaksanakan sebagai ajang promosi Daerah	1 jumlah	Dinas Pariwisata dan Kebudayaan	Revolusi mental dan pembangunan kebudayaan
				Program Pembinaan Sejarah	Jumlah kekayaan Sejarah Lokal yang kelola dan atau dipublikasi	2 jumlah	Dinas Pariwisata dan Kebudayaan	Revolusi mental dan pembangunan kebudayaan
				Program Pelestarian dan Pengelolaan Cagar Budaya	Persentase cagar budaya yang dilestarikan	54,17 %	Dinas Pariwisata dan Kebudayaan	Revolusi mental dan pembangunan kebudayaan
				Program Pelestarian Koleksi Nasional dan Naskah Kuno	Jumlah naskah kuno yang terdaftar di Perpustakaan	0 jumlah	Dinas Perpustakaan dan Kearsipan	Revolusi mental dan pembangunan kebudayaan
				Program Konservasi Sumber Daya Alam Hayati dan Ekosistemnya	Peningkatan jumlah kerjasama stakeholders dalam pemanfaatan Tahura	0 Jumlah	Dinas Lingkungan Hidup	Memperkuat ketahanan ekonomi untuk pertumbuhan berkualitas dan berkeadilan

PRIORITAS PEMBANGUNAN DAERAH TAHUN 2022	SASARAN PEMBANGUNAN DAERAH	INDIKATOR SASARAN	TARGET	PROGRAM PEMBANGUNAN DAERAH	INDIKATOR KINERJA	TARGET	PERANGKAT DAERAH	PRIORITAS NASIONAL
(1)	(2)	(3)	(4)	(5)	(6)	(7)	(8)	(9)
				Program Peningkatan Sarana Distribusi Perdagangan	Persentase pemenuhan sarana distribusi perdagangan sesuai kriteria pasar tertib ukur	33,33 %	Dinas Koperasi, Usaha Kecil Menengah, dan Perindustrian	Memperkuat ketahanan ekonomi untuk pertumbuhan berkualitas dan berkeadilan
				Program Stabilisasi Harga Barang Kebutuhan Pokok dan Barang Penting	Stabilitas harga barang kebutuhan pokok dan barang penting	3,9 %	Dinas Koperasi, Usaha Kecil Menengah, dan Perindustrian	Memperkuat ketahanan ekonomi untuk pertumbuhan berkualitas dan berkeadilan
				Program Pengembangan Ekspor	Persentase komoditi potensial yang sesuai dengan ketentuan berlaku	20 %	Dinas Koperasi, Usaha Kecil Menengah, dan Perindustrian	Memperkuat ketahanan ekonomi untuk pertumbuhan berkualitas dan berkeadilan
				Program Standardisasi dan Perlindungan Konsumen	Persentase wajib tera yang melakukan tera/tera ulang	100 %	Dinas Koperasi, Usaha Kecil Menengah, dan Perindustrian	Memperkuat ketahanan ekonomi untuk pertumbuhan berkualitas dan berkeadilan
	Meningkatnya Peran Penanaman Modal Pada Perekonomian Daerah	Pertumbuhan realisasi penanaman modal	805 Milyar Rupiah	Program Pengembangan Iklim Penanaman Modal	Persentase peningkatan layanan penanaman modal	8,95 %	Dinas Penanaman Modal, Pelayanan Perizinan Terpadu Satu Pintu, Tenaga Kerja, Transmigrasi	Memperkuat ketahanan ekonomi untuk pertumbuhan berkualitas dan berkeadilan
				Program Pelayanan Penanaman Modal	Indeks Kepuasan masyarakat bidang penanaman modal	81 Indeks	Dinas Penanaman Modal, Pelayanan Perizinan Terpadu Satu Pintu, Tenaga Kerja, Transmigrasi	Memperkuat ketahanan ekonomi untuk pertumbuhan berkualitas dan berkeadilan
				Program Pengendalian Pelaksanaan Penanaman Modal	Persentase perusahaan yang menyampaikan LKPM	17,5 %	Dinas Penanaman Modal, Pelayanan Perizinan Terpadu Satu Pintu, Tenaga Kerja, Transmigrasi	Memperkuat ketahanan ekonomi untuk pertumbuhan berkualitas dan berkeadilan
				Program Promosi Penanaman Modal	Persentase Investor yang mengikuti promosi penanaman modal.	65 %	Dinas Penanaman Modal, Pelayanan Perizinan Terpadu Satu Pintu, Tenaga Kerja, Transmigrasi	Memperkuat ketahanan ekonomi untuk pertumbuhan berkualitas dan berkeadilan
				Program Penyelenggaraan Penataan Ruang	persentase kebijakan penyelenggaraa	14,28 %	Dinas Pekerjaan Umum dan Penataan Ruang	Memperkuat ketahanan ekonomi untuk pertumbuhan berkualitas dan berkeadilan
	Meningkatnya Ketersediaan Infrastruktur Wilayah	Indeks konektivitas	0,70	Program Penyelenggaraan Jalan	Persentase panjang jalan dalam kondisi mantap	81,77 %	Dinas Pekerjaan Umum dan Penataan Ruang	Memperkuat infrastruktur untuk mendukung
		Indeks Bangunan Gedung	Sedang		Persentase jembatan dalam kondisi baik	94,55 %		
				Program Penyelenggaraan Lalu Lintas dan Angkutan Jalan (LLAJ)	Persentase pemenuhan sarana dan prasarana LLAJ	21,36 %	Dinas Perumahan, Kawasan Permukiman dan Perhubungan	Memperkuat infrastruktur untuk mendukung pengembangan ekonomi dan pelayanan dasar
				Program Penyelesaian Ganti Kerugian dan Santunan Tanah untuk Pembangunan	Persentase Penyelesaian Ganti Kerugian dan Santunan Tanah untuk Pembangunan	100 %	Dinas Pekerjaan Umum dan Penataan Ruang	Memperkuat infrastruktur untuk mendukung pengembangan ekonomi dan pelayanan dasar

PRIORITAS PEMBANGUNAN DAERAH TAHUN 2022	SASARAN PEMBANGUNAN DAERAH	INDIKATOR SASARAN	TARGET	PROGRAM PEMBANGUNAN DAERAH	INDIKATOR KINERJA	TARGET	PERANGKAT DAERAH	PRIORITAS NASIONAL		
(1)	(2)	(3)	(4)	(5)	(6)	(7)	(8)	(9)		
				Program Pengelolaan Tanah Kosong	Persentase tanah kosong hasil inventarisasi yang telah dimanfaatkan	40 %	Dinas Pekerjaan Umum dan Penataan Ruang	Memperkuat infrastruktur untuk mendukung pengembangan ekonomi dan pelayanan dasar		
				Program Penataan Bangunan Gedung	Persentase bangunan gedung negara dan bangunan gedung cagar budaya yang tertangani	86 %	Dinas Pekerjaan Umum dan Penataan Ruang	Memperkuat infrastruktur untuk mendukung pengembangan ekonomi dan pelayanan dasar		
				Program Penataan Bangunan dan Lingkungannya	persentase realisasi perencanaan bangunan dan lingkungan	30 %	Dinas Pekerjaan Umum dan Penataan Ruang	Memperkuat infrastruktur untuk mendukung pengembangan ekonomi dan pelayanan dasar		
				Program Pengembangan Jasa Konstruksi	Peningkatan Tenaga Terampil Konstruksi bersertifikasi	21,51 %	Dinas Pekerjaan Umum dan Penataan Ruang	Memperkuat infrastruktur untuk mendukung pengembangan ekonomi dan pelayanan dasar		
	Meningkatnya Kualitas Lingkungan Hidup	Indeks Kualitas Lingkungan Hidup	70,91	Program Perencanaan Lingkungan Hidup	Persentase ketersediaan dokumen perencanaan lingkungan hidup	36 %	Dinas Lingkungan Hidup	Membangun lingkungan hidup, meningkatkan ketahanan bencana, dan perubahan iklim		
				Persentase Wilayah Perkotaan Yang Terlayani Pengelolaan Persampahan	41,18%	Program Pengendalian Bahan Berbahaya dan Beracun (B3) dan Limbah Bahan Berbahaya dan Beracun (Limbah B3)	Persentase Pelaku Usaha yang dibina terkait Pengendalian Penyimpanan Sementara Limbah B3	13 %	Dinas Lingkungan Hidup	Membangun lingkungan hidup, meningkatkan ketahanan bencana, dan perubahan iklim
				Indeks Resiko Bencana	Tinggi	Program Pembinaan dan Pengawasan Terhadap Izin Lingkungan dan Izin Perlindungan dan Pengelolaan Lingkungan Hidup (PPLH)	Persentase Ketaatan penanggung jawab usaha dan/atau kegiatan terhadap izin berusaha (yang memiliki AMDAL/UKL-UPL)	100 %	Dinas Lingkungan Hidup	Membangun lingkungan hidup, meningkatkan ketahanan bencana, dan perubahan iklim
						Program Penghargaan Lingkungan Hidup Untuk Masyarakat	Persentase masyarakat/Lembaga masyarakat/ dunia usaha/ dunia pendidikan/ filantropi yang memperoleh penghargaan lingkungan	16 %	Dinas Lingkungan Hidup	Membangun lingkungan hidup, meningkatkan ketahanan bencana, dan perubahan iklim
						Program Pengendalian Pencemaran dan/atau Kerusakan Lingkungan Hidup	Persentase pengendalian pencemaran dan/ atau kerusakan lingkungan hidup yang ditindaklanjuti	100 %	Dinas Lingkungan Hidup	Membangun lingkungan hidup, meningkatkan ketahanan bencana, dan perubahan iklim
						Program Pengelolaan Keanekaragaman Hayati (Kehati)	Persentase lokasi keanekaragaman hayati yang dikelola	33,33 %	Dinas Lingkungan Hidup	Membangun lingkungan hidup, meningkatkan ketahanan bencana, dan perubahan iklim
						Program Pengelolaan Persampahan	Jumlah sampah yang dikelola	5.157,29 Ton/tahun	Dinas Lingkungan Hidup	Membangun lingkungan hidup, meningkatkan ketahanan bencana, dan perubahan iklim

PRIORITAS PEMBANGUNAN DAERAH TAHUN 2022	SASARAN PEMBANGUNAN DAERAH	INDIKATOR SASARAN	TARGET	PROGRAM PEMBANGUNAN DAERAH	INDIKATOR KINERJA	TARGET	PERANGKAT DAERAH	PRIORITAS NASIONAL
(1)	(2)	(3)	(4)	(5)	(6)	(7)	(8)	(9)
				Program Pengembangan Sistem dan Pengelolaan Persampahan Regional	Persentase ketersediaan sarana persampahan (TPA & TPST)	14,29 %	Dinas Pekerjaan Umum dan Penataan Ruang	Membangun lingkungan hidup, meningkatkan ketahanan bencana, dan perubahan iklim
				Program Penanggulangan Bencana	Persentase Penduduk Yang Memperoleh Layanan pencegahan dan kesiapsiagaan terhadap bencana	100 %	Badan Penanggulangan Bencana Daerah	Membangun lingkungan hidup, meningkatkan ketahanan bencana, dan perubahan iklim
					Persentase Penduduk Yang Memperoleh Layanan penyelamatan dan evakuasi korban bencana	100 %		
					Persentase Penduduk Di Daerah Rawan bencana Yang Memperoleh Layanan Informasi Rawan Bencana	100 %		
				Program Pencegahan, Penanggulangan, Penyelamatan Kebakaran dan Penyelamatan Non Kebakaran	Layanan Pemadaman, Penyelamatan dan Evakuasi oleh Instansi terkait	16 %	Satuan Polisi Pamong Praja dan Pemadam Kebakaran	Membangun lingkungan hidup, meningkatkan ketahanan bencana. dan
					Layanan Pemadaman yang dilakukan oleh kelompok relawan	0 %		
					Persentase pelayanan penyelamatan dan evakuasi pada kondisi membahayakan manusia (Operasi non Kebakaran)	100 %		
				Program Pengelolaan Sumber Daya Air (SDA)	Persentase titik banjir yang dimitigasi	50 %	Dinas Pekerjaan Umum dan Penataan Ruang	Membangun lingkungan hidup, meningkatkan ketahanan bencana, dan perubahan iklim
	Menurunnya Angka Kemiskinan	Angka kemiskinan	2,70%	Program Perlindungan dan Jaminan Sosial	Persentase PPKS yang mendapatkan perlindungan dan jaminan sosial	100 %	Dinas Sosial, Pemberdayaan Masyarakat dan Desa	Mengembangkan wilayah untuk mengurangi kesenjangan dan menjamin pemerataan
				Program Rehabilitasi Sosial	Persentase PPKS yang mendapatkan pelayanan rehabilitas	100 %	Dinas Sosial, Pemberdayaan Masyarakat dan Desa	Mengembangkan wilayah untuk mengurangi kesenjangan dan menjamin pemerataan
				Program Penanganan Bencana	persentase korban bencana yang tertangani	100 %	Dinas Sosial, Pemberdayaan Masyarakat dan Desa	Mengembangkan wilayah untuk mengurangi kesenjangan dan menjamin pemerataan
				Program Pemberdayaan Sosial	Persentase PSKS yang aktif	100 %	Dinas Sosial, Pemberdayaan Masyarakat dan Desa	Mengembangkan wilayah untuk mengurangi kesenjangan dan menjamin pemerataan

PRIORITAS PEMBANGUNAN DAERAH TAHUN 2022	SASARAN PEMBANGUNAN DAERAH	INDIKATOR SASARAN	TARGET	PROGRAM PEMBANGUNAN DAERAH	INDIKATOR KINERJA	TARGET	PERANGKAT DAERAH	PRIORITAS NASIONAL	
(1)	(2)	(3)	(4)	(5)	(6)	(7)	(8)	(9)	
				Program Pemberdayaan Masyarakat Desa dan Kelurahan	persentase desa yang berpartisipasi dalam pemberdayaan masyarakat	100 %	Kecamatan	Memperkuat ketahanan ekonomi untuk pertumbuhan berkualitas dan berkeadilan	
				Program Penanganan Kerawanan Pangan	Persentase penanganan daerah rawan pangan	50 %	Dinas Pertanian dan Pangan	Memperkuat ketahanan ekonomi untuk pertumbuhan berkualitas dan berkeadilan	
				Program Peningkatan Diversifikasi dan Ketahanan Pangan Masyarakat	Tingkat konsumsi pangan AKE	2.1 kkal/kap/hr	Dinas Pertanian dan Pangan	Memperkuat ketahanan ekonomi untuk pertumbuhan berkualitas dan berkeadilan	
					Tingkat konsumsi pangan AKP	57 gr/kap/hr			
					Tingkat ketersediaan pangan AKE	1.245 kkal/kap/hr			
					Tingkat ketersediaan pangan AKP	59,00 gr/kap/hr			
				Program Pengawasan Keamanan Pangan	Persentase pangan segar asal tumbuhan yang aman	90 %	Dinas Pertanian dan Pangan	Memperkuat ketahanan ekonomi untuk pertumbuhan berkualitas dan berkeadilan	
				Program Pengembangan Perumahan	Persentase rumah akibat bencana alam/ sosial yang tertangani	100 %	Dinas Perumahan, Kawasan Permukiman dan Perhubungan	Memperkuat infrastruktur untuk mendukung pengembangan ekonomi dan pelayanan dasar	
				Program Perumahan dan Kawasan Permukiman Kumuh	Persentase rumah tidak layak huni diluar kawasan kumuh yang tertangani	11,74 %	Dinas Perumahan, Kawasan Permukiman dan Perhubungan	Memperkuat infrastruktur untuk mendukung pengembangan ekonomi dan pelayanan dasar	
				Program Kawasan Permukiman	Persentase rumah tidak layak huni di kawasan kumuh yang tertangani	3,13 %	Dinas Perumahan, Kawasan Permukiman dan Perhubungan	Memperkuat infrastruktur untuk mendukung pengembangan ekonomi dan pelayanan dasar	
Program Peningkatan Prasarana, Sarana, dan Utilitas Umum (PSU)	Persentase perumahan yang sudah dilengkapi PSU sesuai kewenangan	8,3 %	Dinas Perumahan, Kawasan Permukiman dan Perhubungan	Memperkuat infrastruktur untuk mendukung pengembangan ekonomi dan pelayanan dasar					
	Menurunnya Angka Pengangguran	Tingkat pengangguran Terbuka	3,64%	Program Pelatihan Kerja dan Produktivitas Tenaga Kerja	Cakupan pencari kerja yang mendapatkan pelatihan berbasis kompetensi	35 %	Dinas Penanaman Modal, Pelayanan Perizinan Terpadu Satu Pintu, Tenaga Kerja, Transmigrasi	Mengembangkan wilayah untuk mengurangi kesenjangan dan menjamin pemerataan	
				Program Penempatan Tenaga Kerja	Cakupan tenaga kerja terdaftar di bursa kerja yang ditempatkan	35 %	Dinas Penanaman Modal, Pelayanan Perizinan Terpadu Satu Pintu, Tenaga Kerja, Transmigrasi	Mengembangkan wilayah untuk mengurangi kesenjangan dan menjamin pemerataan	
				Program Hubungan Industrial	Cakupan penyelesaian perselisihan ketenagakerjaan	100 %	Dinas Penanaman Modal, Pelayanan Perizinan Terpadu Satu Pintu, Tenaga Kerja, Transmigrasi	Mengembangkan wilayah untuk mengurangi kesenjangan dan menjamin pemerataan	
2.	Peningkatan Kualitas Sumber Daya Manusia	Meningkatnya Aksesibilitas dan Kualitas Pendidikan	Rata-rata Lama Sekolah	7,25 Tahun	Program Pengelolaan Pendidikan	Tingkat partisipasi warga negara usia 5-6 tahun dalam pendidikan usia dini	95,60 %	Dinas Pendidikan, Kepemudaan dan Olahraga	Meningkatkan sumber daya manusia berkualitas dan berdaya sains

PRIORITAS PEMBANGUNAN DAERAH TAHUN 2022	SASARAN PEMBANGUNAN DAERAH	INDIKATOR SASARAN	TARGET	PROGRAM PEMBANGUNAN DAERAH	INDIKATOR KINERJA	TARGET	PERANGKAT DAERAH	PRIORITAS NASIONAL	
(1)	(2)	(3)	(4)	(5)	(6)	(7)	(8)	(9)	
		Harapan Lama Sekolah	11,54 Tahun		Tingkat partisipasi warga negara usia 7-15 tahun dalam Pendidikan dasar	94,87 %			
		Persentase Sekolah Terakreditasi A	24,32%		Tingkat partisipasi warga negara usia 7-18 tahun dalam Pendidikan kesetaraan	95,09 %			
				Program Pendidik dan Tenaga Kependidikan	Persentase lembaga pendidikan yang memiliki jumlah tenaga pendidik dan kependidikan sesuai standar	70,54 %	Dinas Pendidikan, Kepemudaan dan Olahraga	Meningkatkan sumber daya manusia berkualitas dan berdaya saing	
				Program Pembinaan Perpustakaan	Persentase perpustakaan satuan pendidikan yang terakreditasi minimal B	38,89 %	Dinas Perpustakaan dan Kearsipan	Meningkatkan sumber daya manusia berkualitas dan berdaya saing	
					Persentase perpustakaan desa yang terakreditasi minimal B	11,54 %			
					Persentase pemanfaatan perpustakaan oleh masyarakat	10,43 %			
	Meningkatnya Kualitas Kesehatan Masyarakat	Angka Harapan Hidup	70,41 Tahun	Program Pemenuhan Upaya Kesehatan Peorangan dan Upaya Kesehatan Masyarakat	Persentase capaian SPM bidang kesehatan	92 %	Dinas Kesehatan	Meningkatkan sumber daya manusia berkualitas dan berdaya saing	
		Prevalensi <i>Stunting</i>	8,75%			Tingkat Kepuasan layanan puskesmas			80 Nilai
						Tingkat Kepuasan layanan rumah sakit			77 Nilai
						Persentase baduta <i>stunting</i>			9,50 %
				Program Sediaan Farmasi, Alat Kesehatan dan Makanan Minuman	Persentase sediaan farmasi, alat kesehatan dan usaha makanan dan minuman yang memiliki izin	75 %	Dinas Kesehatan	Meningkatkan sumber daya manusia berkualitas dan berdaya saing	
				Program Pengendalian Penduduk	Tingkat pemenuhan kebijakan pengendalian penduduk	1 Jumlah	Dinas Pengendalian Penduduk, Keluarga Berencana, Pemberdayaan Perempuan dan Perlindungan Anak	Meningkatkan sumber daya manusia berkualitas dan berdaya saing	
				Program Pembinaan Keluarga Berencana (KB)	Angka prevalensi kontrasepsi modern/modern Contraceptive (mCPR)	79,78 Angka	Dinas Pengendalian Penduduk, Keluarga Berencana, Pemberdayaan Perempuan dan Perlindungan Anak	Meningkatkan sumber daya manusia berkualitas dan berdaya saing	
				Program Pemberdayaan Masyarakat Bidang Kesehatan	Persentase desa/kelurahan yang ber-PHBS	40 %	Dinas Kesehatan	Meningkatkan sumber daya manusia berkualitas dan berdaya saing	
				Program Peningkatan Kapasitas Sumber Daya Manusia Kesehatan	Persentase Puskesmas dengan 9 jenis tenaga kesehatan sesuai standar	100 %	Dinas Kesehatan	Meningkatkan sumber daya manusia berkualitas dan berdaya saing	
						Persentase pemenuhan kompetensi tenaga kesehatan sesuai standar			60 %

PRIORITAS PEMBANGUNAN DAERAH TAHUN 2022	SASARAN PEMBANGUNAN DAERAH	INDIKATOR SASARAN	TARGET	PROGRAM PEMBANGUNAN DAERAH	INDIKATOR KINERJA	TARGET	PERANGKAT DAERAH	PRIORITAS NASIONAL
(1)	(2)	(3)	(4)	(5)	(6)	(7)	(8)	(9)
				Program Pengelolaan dan Pengembangan Sistem Penyediaan Air Minum	Persentase rumah tangga yang memiliki akses terhadap air minum jaringan perpipaan (SPAM)	15 %	Dinas Pekerjaan Umum dan Penataan Ruang	Meningkatkan sumber daya manusia berkualitas dan berdaya saing
				Program Pengelolaan dan Pengembangan Sistem Air Limbah	persentase sarana prasarana sistem air limbah domestik berkondisi layak	2,74 %	Dinas Pekerjaan Umum dan Penataan Ruang	Meningkatkan sumber daya manusia berkualitas dan berdaya saing
				Program Pengembangan Kapasitas Daya Saing Keolahragaan	Pencab Aktif	27 Jumlah	Dinas Pendidikan, Kepemudaan dan Olahraga	Meningkatkan sumber daya manusia berkualitas dan berdaya saing
				Program Pemberdayaan dan Peningkatan Keluarga Sejahtera (KS)	Persentase kelompok kegiatan ketahanan dan kesejahteraan keluarga yang aktif	78,7 %	Dinas Pengendalian Penduduk, Keluarga Berencana, Pemberdayaan Perempuan dan Perlindungan Anak	Meningkatkan sumber daya manusia berkualitas dan berdaya saing
					persentase keluarga stunting yang mengikuti KIE 1000 HPK	75 %		
	Meningkatnya Pemberdayaan Perempuan dan Perlindungan Anak	Indeks Pembangunan Gender	90,67	Program Pengarusutamaan Gender dan Pemberdayaan Perempuan	Persentase OPD yang responsif gender dalam mendukung pemberdayaan perempuan	30 %	Dinas Pengendalian Penduduk, Keluarga Berencana, Pemberdayaan Perempuan dan Perlindungan Anak	Meningkatkan sumber daya manusia berkualitas dan berdaya saing
		Status Kabupaten Layak Anak	Pratama	Program Pengelolaan Sistem Data Gender dan Anak	Persentase ketersediaan informasi gender dan anak	55 %	Dinas Pengendalian Penduduk, Keluarga Berencana, Pemberdayaan Perempuan dan Perlindungan Anak	Meningkatkan sumber daya manusia berkualitas dan berdaya saing
				Program Perlindungan Perempuan	Persentase Korban Kekerasan terhadap perempuan yang mendapat layanan komprehensif	100 %	Dinas Pengendalian Penduduk, Keluarga Berencana, Pemberdayaan Perempuan dan Perlindungan Anak	Meningkatkan sumber daya manusia berkualitas dan berdaya saing
				Program Peningkatan Kualitas Keluarga	Persentase peningkatan keluarga yang dilakukan KIE Kesetaraan Gender dan perlindungan anak	70 %	Dinas Pengendalian Penduduk, Keluarga Berencana, Pemberdayaan Perempuan dan Perlindungan Anak	Meningkatkan sumber daya manusia berkualitas dan berdaya saing
				Program Pemenuhan Hak Anak (PHA)	Persentase peningkatan kelembagaan pemenuhan hak anak	70 %	Dinas Pengendalian Penduduk, Keluarga Berencana, Pemberdayaan Perempuan dan Perlindungan Anak	Meningkatkan sumber daya manusia berkualitas dan berdaya saing
				Program Perlindungan Khusus Anak	Persentase Korban Kekerasan terhadap anak yang mendapat layanan komprehensif	100 %	Dinas Pengendalian Penduduk, Keluarga Berencana, Pemberdayaan Perempuan dan Perlindungan Anak	Meningkatkan sumber daya manusia berkualitas dan berdaya saing

PRIORITAS PEMBANGUNAN DAERAH TAHUN 2022	SASARAN PEMBANGUNAN DAERAH	INDIKATOR SASARAN	TARGET	PROGRAM PEMBANGUNAN DAERAH	INDIKATOR KINERJA	TARGET	PERANGKAT DAERAH	PRIORITAS NASIONAL	
(1)	(2)	(3)	(4)	(5)	(6)	(7)	(8)	(9)	
	Meningkatnya Kesalehan Sosial Masyarakat	Indeks Kesalehan Sosial	Cukup	Program Pemerintahan dan Kesejahteraan Rakyat	Persentase Kebijakan Kesejahteraan Rakyat Yang diterapkan oleh Perangkat Daerah	100 %	Sekretariat Daerah	Meningkatkan sumber daya manusia berkualitas dan berdaya saing	
				Program Pengembangan Kapasitas Kepramukaan	Fasilitasi Kegiatan Kwartir Cabang Pramuka	5 Jumlah	Dinas Pendidikan, Kepemudaan dan Olahraga	Meningkatkan sumber daya manusia berkualitas dan berdaya saing	
				Program Pengembangan Kapasitas Daya Saing Kepemudaan	Tingkat partisipasi pemuda dalam organisasi kepemudaan	35 %	Dinas Pendidikan, Kepemudaan dan Olahraga	Meningkatkan sumber daya manusia berkualitas dan berdaya saing	
				Program Peningkatan Ketenteraman dan Ketertiban Umum	Persentase Perda dan Perkada Terkait Ketentraman dan Ketertiban Umum Yang Ditegakkan	100 %	Satuan Polisi Pamong Praja dan Pemadam Kebakaran	Meningkatkan sumber daya manusia berkualitas dan berdaya saing	
				Program Koordinasi Ketenteraman dan Ketertiban Umum	Terlaksananya kordinasi dalam upaya penyelenggaraan ketentraman dan ketertiban umum dengan pihak forkopimka, tomas dan toga.	100 %	Seluruh Kecamatan	Meningkatkan sumber daya manusia berkualitas dan berdaya saing	
				Program Penguatan Ideologi Pancasila dan Karakter Kebangsaan	Angka Kejadian Konflik sosial berlatar belakang Ideologi	0 Kasus	Badan Kesatuan Bangsa dan Politik	Meningkatkan sumber daya manusia berkualitas dan berdaya saing	
				Program Peningkatan Peran Partai Politik dan Lembaga Pendidikan Melalui Pendidikan Politik dan Pengembangan Etika Serta Budaya Politik	Cakupan Partai Politik yang difasilitasi oleh pemerintah daerah	100 %	Badan Kesatuan Bangsa dan Politik	Meningkatkan sumber daya manusia berkualitas dan berdaya saing	
				Program Pemberdayaan dan Pengawasan Organisasi Kemasyarakatan	persentase ormas yang aktif	100 %	Badan Kesatuan Bangsa dan Politik	Meningkatkan sumber daya manusia berkualitas dan berdaya saing	
				Program Pembinaan dan Pengembangan Ketahanan Ekonomi, Sosial, dan Budaya	angka kejadian konflik sosial berlatar belakang ekonomi, sosial, dan budaya	0 Kasus	Badan Kesatuan Bangsa dan Politik	Meningkatkan sumber daya manusia berkualitas dan berdaya saing	
				Program Peningkatan Kewaspadaan Nasional dan Peningkatan Kualitas dan Fasilitasi Penanganan Konflik Sosial	persentase potensi konflik sosial yang ditangani	100 %	Badan Kesatuan Bangsa dan Politik	Meningkatkan sumber daya manusia berkualitas dan berdaya saing	
				Program Penyelenggaraan Urusan Pemerintahan Umum	Cakupan penyelenggaraan urusan pemerintahan umum yang dilaksanakan oleh Kecamatan	100 %	Kecamatan	Meningkatkan sumber daya manusia berkualitas dan berdaya saing	
3.	Percepatan Pelaksanaan Reformasi Birokrasi	Meningkatnya tata kelola pemerintahan yang profesional dan akuntabel	Nilai SAKIP	70.00	Program Penunjang Urusan Pemerintahan Daerah Kabupaten/Kota	Terpenuhinya kebutuhan penunjang pemerintah daerah	100 %	Seluruh Perangkat Daerah	Memperkuat stabilitas Polhukhankam dan transformasi pelayanan publik
			Opini BPK	WTP	Program Perencanaan, Pengendalian dan Evaluasi Pembangunan Daerah	Persentase konsistensi antar dokumen perencanaan pemerintah daerah	100 %	Badan Perencanaan Pembangunan dan Penelitian Pengembangan Daerah	Memperkuat stabilitas Polhukhankam dan transformasi pelayanan publik

PRIORITAS PEMBANGUNAN DAERAH TAHUN 2022	SASARAN PEMBANGUNAN DAERAH	INDIKATOR SASARAN	TARGET	PROGRAM PEMBANGUNAN DAERAH	INDIKATOR KINERJA	TARGET	PERANGKAT DAERAH	PRIORITAS NASIONAL
(1)	(2)	(3)	(4)	(5)	(6)	(7)	(8)	(9)
		Maturitas SPIP	Berkembang	Program Koordinasi dan Sinkronisasi Perencanaan Pembangunan Daerah	Persentase Konsistensi antar dokumen perencanaan pemerintah daerah - Bidang Pemerintahan dan Pembangunan Manusia	100 %	Badan Perencanaan Pembangunan dan Penelitian Pengembangan Daerah	Memperkuat stabilitas Polhukhankam dan transformasi pelayanan publik
		Indeks SPBE	Cukup		Persentase Konsistensi antar dokumen perencanaan pemerintah daerah - Bidang Perekonomian dan SDA (Sumber Daya Alam)	100 %		
		Indeks Profesionalitas ASN	64,60		Persentase Konsistensi antar dokumen perencanaan pemerintah daerah - Bidang Infrastruktur dan Kewilayahan	100 %		
				Program Penelitian dan Pengembangan Daerah	Persentase kajian yang mendukung prioritas pembangunan daerah	90 %	Badan Perencanaan Pembangunan dan Penelitian Pengembangan Daerah	Memperkuat stabilitas Polhukhankam dan transformasi pelayanan publik
					Jumlah Inovasi Daerah	5 Jumlah		
				Program Penyelenggaraan Statistik Sektoral	Cakupan data statistik sektoral yang terpenuhi.	65 %	Dinas Komunikasi dan Informatika	Memperkuat stabilitas Polhukhankam dan transformasi pelayanan publik
				Program Pengelolaan Keuangan Daerah	Persentase ketepatan dan keakuratan dalam penyajian laporan keuangan daerah	100 %	Badan Pengelolaan Keuangan dan Aset Daerah	Memperkuat stabilitas Polhukhankam dan transformasi pelayanan publik
				Program Pengelolaan Barang Milik Daerah	persentase kesesuaian pengelolaan barang milik daerah sesuai peraturan perundang-undangan	100 %	Badan Pengelolaan Keuangan dan Aset Daerah	Memperkuat stabilitas Polhukhankam dan transformasi pelayanan publik
				Program Penyelenggaraan Pengawasan	indeks manajemen resiko	1,60 Indeks	Inspektorat Daerah	Memperkuat stabilitas Polhukhankam dan transformasi pelayanan publik
					Indeks efektivitas pengendalian korupsi	1 Indeks		
				Program Perumusan Kebijakan, Pedampingan dan Asistensi	Level Kapabilitas APIP	2+ level	Inspektorat Daerah	Memperkuat stabilitas Polhukhankam dan transformasi pelayanan publik
				Program Dukungan Pelaksanaan Tugas dan Fungsi DPRD	Terintegrasinya Program – Program DPRD Dalam Melaksanakan Fungsinya ke dalam Dokumen Perencanaan dan Dokumen Anggaran Sekretariat DPRD	Ada Ada/tidak	Sekretariat DPRD	Memperkuat stabilitas Polhukhankam dan transformasi pelayanan publik
				Program Penyelenggaraan Persandian Untuk Pengamanan Informasi	Persentase Perangkat daerah yang terhubung dalam jaringan komunikasi sandi yang aman	20 %	Dinas Komunikasi dan Informatika	Memperkuat stabilitas Polhukhankam dan transformasi pelayanan publik

PRIORITAS PEMBANGUNAN DAERAH TAHUN 2022	SASARAN PEMBANGUNAN DAERAH	INDIKATOR SASARAN	TARGET	PROGRAM PEMBANGUNAN DAERAH	INDIKATOR KINERJA	TARGET	PERANGKAT DAERAH	PRIORITAS NASIONAL
(1)	(2)	(3)	(4)	(5)	(6)	(7)	(8)	(9)
				Program Perlindungan dan Penyelamatan Arsip	Autentifikasi arsip statis dan arsip hasil alih media yang dikelola oleh lembaga kearsipan kabupaten/ kota yang sesuai NSPK	1 Jumlah	Dinas Perpustakaan dan Kearsipan	Memperkuat stabilitas Polhukhankam dan transformasi pelayanan publik
					Pencarian arsip statis yang pengelolaannya menjadi kewenangan daerah kabupaten / kota yang dinyatakan hilang dalam bentuk daftar pencarian arsip yang sesuai NSPK	1 Tema		
					Pemusnahan arsip yang sesuai NSPK	4,76 %		
				Program Pengelolaan Arsip	Persentase arsip aktif seluruh OPD yang telah dibuatkan daftar arsip	30 %	Dinas Perpustakaan dan Kearsipan	Memperkuat stabilitas Polhukhankam dan transformasi pelayanan publik
					Persentase arsip inaktif yang telah dibuatkan daftar arsip	5,88 %		
					Persentase arsip statis yang telah dibuatkan sarana bantu temu balik	100 %		
					Implementasi e-arsip terintegrasi (SRIKANDI)	100 %		
				Program Pengelolaan Aplikasi Informatika	Persentase OPD yang menyelenggarakan SPBE	20 %	Dinas Komunikasi dan Informatika	Memperkuat stabilitas Polhukhankam dan transformasi pelayanan publik
				Program Pengelolaan Informasi dan Komunikasi Publik	Jumlah konten informasi publik yang disebarluaskan	720 Jumlah	Dinas Komunikasi dan Informatika	Memperkuat stabilitas Polhukhankam dan transformasi pelayanan publik
				Program Pengembangan Sumber Daya Manusia	Persentase PNS yang menduduki jabatan pimpinan tinggi, jabatan administrator, jabatan pengawas dan jabatan fungsional yang telah mengikuti pendidikan dan pelatihan kepemimpinan/ fungsional sesuai dengan jabatan yang diduduki	68,11 %	Badan Kepegawaian dan Pengembangan Sumber Daya Manusia Daerah	Memperkuat stabilitas Polhukhankam dan transformasi pelayanan publik
					Jumlah PNS yang telah mengikuti pendidikan dan pelatihan teknis paling sedikit 20 (dua puluh) JP yang mendukung tugas dan fungsi jabatannya	420 Orang		
					Jumlah PNS yang telah mengikuti seminar/ workshop / kursus / magang / sejenisnya sesuai jabatannya dalam 2 (dua) tahun terakhir	1.592 Orang		

PRIORITAS PEMBANGUNAN DAERAH TAHUN 2022	SASARAN PEMBANGUNAN DAERAH	INDIKATOR SASARAN	TARGET	PROGRAM PEMBANGUNAN DAERAH	INDIKATOR KINERJA	TARGET	PERANGKAT DAERAH	PRIORITAS NASIONAL
(1)	(2)	(3)	(4)	(5)	(6)	(7)	(8)	(9)
				Program Kepegawaian Daerah	Persentase PNS yang memiliki nilai kinerja ≥ 76	95,02 %	Badan Kepegawaian dan Pengembangan Sumber Daya Manusia Daerah	Memperkuat stabilitas Polhukhankam dan transformasi pelayanan publik
					Jumlah PNS yang dijatuhi hukuman disiplin tingkat ringan, sedang, dan berat	38 Orang		
					Jumlah PNS yang memperoleh/memiliki pendidikan Minimal Strata II	75 Orang		
				Program Pemerintahan dan Kesejahteraan Rakyat	Persentase Kebijakan Penataan Pemerintahan yang diterapkan oleh Perangkat Daerah	100 %	Sekretariat Daerah	Memperkuat stabilitas Polhukhankam dan transformasi pelayanan publik
					Persentase kebijakan daerah bidang perundang-undangan, bantuan hukum, dokumentasi dan informasi hukum oleh Perangkat Daerah	100 %		
	Meningkatnya Kepuasan Masyarakat Atas Layanan Pemerintah	Indeks Kepuasan Masyarakat	81,52	Program Pendaftaran Penduduk	Persentase penduduk yang memiliki dokumen administrasi kependudukan	79,50 %	Dinas Kependudukan dan Pencatatan Sipil	Memperkuat stabilitas Polhukhankam dan transformasi pelayanan publik
				Program Pencatatan Sipil	Persentase penduduk yang memiliki dokumen pencatatan sipil	66,01 %	Dinas Kependudukan dan Pencatatan Sipil	Memperkuat stabilitas Polhukhankam dan transformasi pelayanan publik
				Program Pengelolaan Informasi Administrasi Kependudukan	Persentase ketersediaan data kependudukan	46,67 %	Dinas Kependudukan dan Pencatatan Sipil	Memperkuat stabilitas Polhukhankam dan transformasi pelayanan publik
				Program Pengelolaan Profil Kependudukan	Persentase ketersediaan profil kependudukan	100 %	Dinas Kependudukan dan Pencatatan Sipil	Memperkuat stabilitas Polhukhankam dan transformasi pelayanan publik
				Program Penyelenggaraan Pemerintahan Dan Pelayanan Publik	Cakupan penyelenggaraan urusan pemerintahan di tingkat kecamatan	100 %	Seluruh Kecamatan	Memperkuat stabilitas Polhukhankam dan transformasi pelayanan publik
				Program Pembinaan dan Pengawasan Pemerintahan Desa	cakupan pembinaan yang diberikan dalam pelaksanaan penyelenggaraan pemerintahan desa dan kelurahan	100 %	Seluruh Kecamatan	Memperkuat stabilitas Polhukhankam dan transformasi pelayanan publik
				Program Pemberdayaan Lembaga Kemasyarakatan, Lembaga Adat, dan Masyarakat Hukum Adat	Persentase peningkatan lembaga kemasyarakatan desa/kelurahan yang Aktif	70 %	Dinas Sosial, Pemberdayaan Masyarakat dan Desa	Memperkuat stabilitas Polhukhankam dan transformasi pelayanan publik

PRIORITAS PEMBANGUNAN DAERAH TAHUN 2022	SASARAN PEMBANGUNAN DAERAH	INDIKATOR SASARAN	TARGET	PROGRAM PEMBANGUNAN DAERAH	INDIKATOR KINERJA	TARGET	PERANGKAT DAERAH	PRIORITAS NASIONAL
(1)	(2)	(3)	(4)	(5)	(6)	(7)	(8)	(9)
				Program Penataan Desa	Persentase kebijakan penataan desa yang diterapkan di desa	100 %	Dinas Sosial, Pemberdayaan Masyarakat dan Desa	Memperkuat stabilitas Polhukhankam dan transformasi pelayanan publik
				Program Administrasi Pemerintahan Desa	Persentase pemerintahan desa yang berkinerja baik	100 %	Dinas Sosial, Pemberdayaan Masyarakat dan Desa	Memperkuat stabilitas Polhukhankam dan transformasi pelayanan publik
				Program Perekonomian dan Pembangunan	Tingkat kematangan UKPBJ	3 level	Sekretariat Daerah	Memperkuat stabilitas Polhukhankam dan transformasi pelayanan publik
	Meningkatnya Kemandirian Keuangan Daerah	Derajat Otonomi Fiskal Daerah	8,87%	Program Pengelolaan Pendapatan Daerah	Persentase peningkatan pajak daerah	3,96 %	Badan Pengelolaan Pajak dan Retribusi Daerah	Memperkuat stabilitas Polhukhankam dan transformasi pelayanan publik
Persentase peningkatan retribusi daerah					3,21 %			
Program Perekonomian dan Pembangunan				Persentase Kebijakan bidang perekonomian dan pembangunan yang diterapkan oleh Perangkat Daerah	100 %	Sekretariat Daerah	Memperkuat stabilitas Polhukhankam dan transformasi pelayanan publik	
Program Peningkatan Kerjasama Desa				Persentase kerja sama yang diimplementasi	28,33 %	Dinas Sosial, Pemberdayaan Masyarakat dan Desa	Memperkuat stabilitas Polhukhankam dan transformasi pelayanan publik	

Tabel 4.10. Program dalam Perubahan RKPD Kabupaten Bangka Barat Tahun 2022 yang Mendukung Prioritas Provinsi

PRIORITAS PEMBANGUNAN DAERAH TAHUN 2022	SASARAN PEMBANGUNAN DAERAH	INDIKATOR SASARAN	TARGET	PROGRAM PEMBANGUNAN DAERAH	INDIKATOR KINERJA	TARGET	PERANGKAT DAERAH	PRIORITAS PROVINSI
(1)	(2)	(3)	(4)	(5)	(6)	(7)	(8)	(9)
1. Peningkatan Pertumbuhan Ekonomi Daerah	Meningkatnya Pertumbuhan Sektor Unggulan Daerah	Pertumbuhan PDRB kategori lapangan usaha Pertanian, Kehutanan, dan Perikanan (ADHB)	5,50%	Program Penyediaan dan Pengembangan Sarana Pertanian	Persentase Peningkatan Sarana Pertanian	5 %	Dinas Pertanian dan Pangan	Pengembangan Pembangunan Agropolitan (P1)
		Pertumbuhan PDRB kategori lapangan usaha industri pengolahan (ADHB)	5,70%	Program Penyediaan dan Pengembangan Prasarana Pertanian	Persentase Peningkatan Prasarana Pertanian	2 %	Dinas Pertanian dan Pangan	Pengembangan Pembangunan Agropolitan (P1)
		Kontribusi sektor pariwisata terhadap PDRB (ADHB)	2,38%	Program Penyuluhan Pertanian	Persentase Poktan/Gapoktan yang dibina oleh Penyuluh Pertanian	100 %	Dinas Pertanian dan Pangan	Pengembangan Pembangunan Agropolitan (P1)
		Kontribusi sektor perdagangan dan jasa terhadap PDRB (ADHB)	27,03%	Program Pengendalian dan Penanggulangan Bencana Pertanian	Persentase bencana pertanian yang tertanggulangi	20 %	Dinas Pertanian dan Pangan	Pengembangan Pembangunan Agropolitan (P1)
				Program Perizinan Usaha Pertanian	Persentase pengendalian izin usaha pertanian	100 %	Dinas Pertanian dan Pangan	Pengembangan Pembangunan Agropolitan (P1)
				Program Pengendalian Kesehatan Hewan dan Kesehatan Masyarakat Veteriner	Persentase penyakit hewan dan zoonosis yang tertangani	100 %	Dinas Pertanian dan Pangan	Pengembangan Pembangunan Agropolitan (P1)
				Program Pengelolaan Sumber Daya Air (SDA)	Persentase pemenuhan kebutuhan jaringan irigasi teknis primer dan sekunder	38,43 %	Dinas Pekerjaan Umum dan Penataan Ruang	Pengembangan Energi dan Infrastruktur Kewilayahan (P2)
				Program Pengelolaan Perikanan Tangkap	Produksi Perikanan Tangkap	33.422 ton/tahun	Dinas Kelautan dan Perikanan	Pembangunan Bahari (P1)
				Program Pengelolaan Perikanan Budidaya	Produksi Perikanan Budidaya	182,84 ton/tahun	Dinas Kelautan dan Perikanan	Pembangunan Bahari (P1)
				Program Pengawasan Sumber Daya Kelautan dan Perikanan	Persentase ketaatan pelaku usaha perikanan terhadap peraturan perundangan yang berlaku	50 %	Dinas Kelautan dan Perikanan	Pembangunan Bahari (P1)
Program Pemberdayaan Usaha Menengah, Usaha Kecil, dan Usaha Mikro (UMKM)	Persentase usaha mikro yang mendapatkan fasilitas kredit	4 %	Dinas Koperasi, Usaha Kecil Menengah, dan Perindustrian	Peningkatan Ekonomi Masyarakat (P1)				
Program Pengembangan UMKM	persentase usaha mikro yang mendapatkan pembinaan	3,45 %	Dinas Koperasi, Usaha Kecil Menengah, dan Perindustrian	Peningkatan Ekonomi Masyarakat (P1)				
Program Pendidikan dan Latihan Perkoperasian	Persentase koperasi aktif yang mengikuti pendidikan dan pelatihan	19,23 %	Dinas Koperasi, Usaha Kecil Menengah, dan Perindustrian	Peningkatan Ekonomi Masyarakat (P1)				

PRIORITAS PEMBANGUNAN DAERAH TAHUN 2022	SASARAN PEMBANGUNAN DAERAH	INDIKATOR SASARAN	TARGET	PROGRAM PEMBANGUNAN DAERAH	INDIKATOR KINERJA	TARGET	PERANGKAT DAERAH	PRIORITAS PROVINSI
(1)	(2)	(3)	(4)	(5)	(6)	(7)	(8)	(9)
				Program Pemberdayaan dan Perlindungan Koperasi	Persentase koperasi yang melaksanakan RAT	50 %	Dinas Koperasi, Usaha Kecil Menengah, dan Perindustrian	Peningkatan Ekonomi Masyarakat (P1)
				Program Pengawasan dan Pemeriksaan Koperasi	Persentase koperasi yang taat pada peraturan perundang-undangan	58,65 %	Dinas Koperasi, Usaha Kecil Menengah, dan Perindustrian	Peningkatan Ekonomi Masyarakat (P1)
				Program Perencanaan dan Pembangunan Industri	Jumlah Sentra IKM	1 sentra	Dinas Koperasi, Usaha Kecil Menengah, dan Perindustrian	Peningkatan Ekonomi Masyarakat (P1)
				Program Pengendalian Izin Usaha Industri Kabupaten/Kota	Persentase pengendalian Izin Usaha Industri (IUI) Kecil dan Menengah	100 %	Dinas Koperasi, Usaha Kecil Menengah, dan Perindustrian	Peningkatan Ekonomi Masyarakat (P1)
				Program Pengelolaan Sistem Informasi Industri Nasional	Persentase ketersediaan Informasi Industri IUI, IPU, IUKI dan IPKI	50 %	Dinas Koperasi, Usaha Kecil Menengah, dan Perindustrian	Peningkatan Ekonomi Masyarakat (P1)
				Program Pengolahan dan Pemasaran Hasil Perikanan	Persentase Pembinaan Mutu dan Keamanan Hasil Perikanan Bagi Usaha perikanan dan Pemasaran Skala Mikro dan Kecil	15 %	Dinas Kelautan dan Perikanan	Peningkatan Ekonomi Masyarakat (P1)
				Program Pengelolaan Pelayaran	Persentase pelabuhan pengumpan lokal yang memenuhi persyaratan teknis pengelolaan pelabuhan	100 %	Dinas Perumahan, Kawasan Permukiman dan Perhubungan	Pengembangan Energi dan Infrastruktur Kewilayahan (P2)
				Program Peningkatan Daya Tarik Destinasi Pariwisata	Peningkatan jumlah DTW	6 DTW	Dinas Pariwisata dan Kebudayaan	Pengembangan Pembangunan Pariwisata (P1)
				Program Pemasaran Pariwisata	Peningkatan kunjungan wisatawan	50 Jumlah	Dinas Pariwisata dan Kebudayaan	Pengembangan Pembangunan Pariwisata (P1)
				Program Pengembangan Sumber Daya Pariwisata dan Ekonomi Kreatif	Persentase sertifikasi kompetensi Tenaga Kerja Bidang Pariwisata	100 %	Dinas Pariwisata dan Kebudayaan	Pengembangan Pembangunan Pariwisata (P1)
				Program Pengembangan Kebudayaan	Cakupan objek kebudayaan yang dikembangkan	13,16 %	Dinas Pariwisata dan Kebudayaan	Pengembangan Pembangunan Pariwisata (P1)
				Program Pengembangan Kesenian Tradisional	Jumlah penyelenggaraan festival seni dan budaya yang dilaksanakan sebagai ajang promosi Daerah	1 jumlah	Dinas Pariwisata dan Kebudayaan	Pengembangan Pembangunan Pariwisata (P1)
				Program Pembinaan Sejarah	Jumlah kekayaan Sejarah Lokal yang dikelola dan atau dipublikasi	2 jumlah	Dinas Pariwisata dan Kebudayaan	Pengembangan Pembangunan Pariwisata (P1)
				Program Pelestarian dan Pengelolaan Cagar Budaya	Persentase cagar budaya yang dilestarikan	54,17 %	Dinas Pariwisata dan Kebudayaan	Pengembangan Pembangunan Pariwisata (P1)

PRIORITAS PEMBANGUNAN DAERAH TAHUN 2022	SASARAN PEMBANGUNAN DAERAH	INDIKATOR SASARAN	TARGET	PROGRAM PEMBANGUNAN DAERAH	INDIKATOR KINERJA	TARGET	PERANGKAT DAERAH	PRIORITAS PROVINSI
(1)	(2)	(3)	(4)	(5)	(6)	(7)	(8)	(9)
				Program Pelestarian Koleksi Nasional dan Naskah Kuno	Jumlah naskah kuno yang terdaftar di Perpunas	0 jumlah	Dinas Perpustakaan dan Kearsipan	Pengembangan Pembangunan Pariwisata (P1)
				Program Konservasi Sumber Daya Alam Hayati dan Ekosistemnya	Peningkatan jumlah kerjasama stakeholders dalam pemanfaatan Tahura	0 Jumlah	Dinas Lingkungan Hidup	Pengembangan Pembangunan Pariwisata (P1)
				Program Peningkatan Sarana Distribusi Perdagangan	Persentase pemenuhan sarana distribusi perdagangan sesuai kriteria pasar tertib ukur	33,33 %	Dinas Koperasi, Usaha Kecil Menengah, dan Perindustrian	Peningkatan Ekonomi Masyarakat (P1)
				Program Stabilisasi Harga Barang Kebutuhan Pokok dan Barang Penting	Stabilitas harga barang kebutuhan pokok dan barang penting	3,9 %	Dinas Koperasi, Usaha Kecil Menengah, dan Perindustrian	Peningkatan Ekonomi Masyarakat (P1)
				Program Pengembangan Ekspor	Persentase komoditi potensial yang sesuai dengan ketentuan berlaku	20 %	Dinas Koperasi, Usaha Kecil Menengah, dan Perindustrian	Peningkatan Ekonomi Masyarakat (P1)
				Program Standardisasi dan Perlindungan Konsumen	Persentase wajib tera yang melakukan tera/tera ulang	100 %	Dinas Koperasi, Usaha Kecil Menengah, dan Perindustrian	Peningkatan Ekonomi Masyarakat (P1)
	Meningkatnya Peran Penanaman Modal Pada Perekonomian Daerah	Pertumbuhan realisasi penanaman modal	805 Milyar Rupiah	Program Pengembangan Iklim Penanaman Modal	Persentase peningkatan layanan penanaman modal	8,95 %	Dinas Penanaman Modal, Pelayanan Perizinan Terpadu Satu Pintu, Tenaga Kerja, Transmigrasi	Peningkatan Ekonomi Masyarakat (P1)
				Program Pelayanan Penanaman Modal	Indeks Kepuasan masyarakat bidang penanaman modal	81 Indeks	Dinas Penanaman Modal, Pelayanan Perizinan Terpadu Satu Pintu, Tenaga Kerja, Transmigrasi	Peningkatan Ekonomi Masyarakat (P1)
				Program Pengendalian Pelaksanaan Penanaman Modal	Persentase perusahaan yang menyampaikan LKPM	17,5 %	Dinas Penanaman Modal, Pelayanan Perizinan Terpadu Satu Pintu, Tenaga Kerja, Transmigrasi	Peningkatan Ekonomi Masyarakat (P1)
				Program Promosi Penanaman Modal	Persentase Investor yang mengikuti promosi penanaman modal.	65 %	Dinas Penanaman Modal, Pelayanan Perizinan Terpadu Satu Pintu, Tenaga Kerja, Transmigrasi	Peningkatan Ekonomi Masyarakat (P1)
				Program Penyelenggaraan Penataan Ruang	persentase kebijakan penyelenggara	14,28 %	Dinas Pekerjaan Umum dan Penataan Ruang	Pengembangan Energi dan Infrastruktur Kewilayahan (P2)
	Meningkatnya Ketersediaan Infrastruktur Wilayah	Indeks konektivitas	0,70	Program Penyelenggaraan Jalan	Persentase panjang jalan dalam kondisi mantap	81,77 %	Dinas Pekerjaan Umum dan Penataan Ruang	Pengembangan Energi dan Infrastruktur Kewilayahan (P2)
		Indeks Bangunan Gedung	Sedang		Persentase jembatan dalam kondisi baik	94,55 %		
				Program Penyelenggaraan Lalu Lintas dan Angkutan Jalan (LLAJ)	Persentase pemenuhan sarana dan prasarana LLAJ	21,36 %	Dinas Perumahan, Kawasan Permukiman dan Perhubungan	Pengembangan Energi dan Infrastruktur Kewilayahan (P2)

PRIORITAS PEMBANGUNAN DAERAH TAHUN 2022	SASARAN PEMBANGUNAN DAERAH	INDIKATOR SASARAN	TARGET	PROGRAM PEMBANGUNAN DAERAH	INDIKATOR KINERJA	TARGET	PERANGKAT DAERAH	PRIORITAS PROVINSI
(1)	(2)	(3)	(4)	(5)	(6)	(7)	(8)	(9)
				Program Penyelesaian Ganti Kerugian dan Santunan Tanah untuk Pembangunan	Persentase Penyelesaian Ganti Kerugian dan Santunan Tanah untuk Pembangunan	100 %	Dinas Pekerjaan Umum dan Penataan Ruang	Pengembangan Energi dan Infrastruktur Kewilayahan (P2)
				Program Pengelolaan Tanah Kosong	Persentase tanah kosong hasil inventarisasi yang telah dimanfaatkan	40 %	Dinas Pekerjaan Umum dan Penataan Ruang	Pengembangan Energi dan Infrastruktur Kewilayahan (P2)
				Program Penataan Bangunan Gedung	Persentase bangunan gedung negara dan bangunan gedung cagar budaya yang tertangani	86 %	Dinas Pekerjaan Umum dan Penataan Ruang	Pengembangan Energi dan Infrastruktur Kewilayahan (P2)
				Program Penataan Bangunan dan Lingkungannya	persentase realisasi perencanaan bangunan dan lingkungan	30 %	Dinas Pekerjaan Umum dan Penataan Ruang	Pengembangan Energi dan Infrastruktur Kewilayahan (P2)
				Program Pengembangan Jasa Konstruksi	Peningkatan Tenaga Terampil Konstruksi bersertifikasi	21,51 %	Dinas Pekerjaan Umum dan Penataan Ruang	Pengembangan Energi dan Infrastruktur Kewilayahan (P2)
	Meningkatnya Kualitas Lingkungan Hidup	Indeks Kualitas Lingkungan Hidup	70,91	Program Perencanaan Lingkungan Hidup	Persentase ketersediaan dokumen perencanaan lingkungan hidup	36 %	Dinas Lingkungan Hidup	Peningkatan Ekonomi Masyarakat
		Persentase Wilayah Perkotaan Yang Terlayani Pengelolaan Persampahan	41,18%	Program Pengendalian Bahan Berbahaya dan Beracun (B3) dan Limbah Bahan Berbahaya dan Beracun (Limbah B3)	Persentase Pelaku Usaha yang dibina terkait Pengendalian Penyimpanan Sementara Limbah B3	13 %	Dinas Lingkungan Hidup	Peningkatan Ekonomi Masyarakat
		Indeks Resiko Bencana	Tinggi	Program Pembinaan dan Pengawasan Terhadap Izin Lingkungan dan Izin Perlindungan dan Pengelolaan Lingkungan Hidup (PPLH)	Persentase Ketaatan penanggung jawab usaha dan/atau kegiatan terhadap izin berusaha (yang memiliki AMDAL/UKL-UPL)	100 %	Dinas Lingkungan Hidup	Pengendalian Lingkungan Hidup (P2)
				Program Penghargaan Lingkungan Hidup Untuk Masyarakat	Persentase masyarakat/Lembaga masyarakat/ dunia usaha/ dunia pendidikan/ filantropi yang memperoleh penghargaan lingkungan	16 %	Dinas Lingkungan Hidup	Pengendalian Lingkungan Hidup (P2)
				Program Pengendalian Pencemaran dan/atau Kerusakan Lingkungan Hidup	Persentase pengendalian pencemaran dan/ atau kerusakan lingkungan hidup yang ditindaklanjuti	100 %	Dinas Lingkungan Hidup	Pengendalian Lingkungan Hidup (P2)
				Program Pengelolaan Keanekaragaman Hayati (Kehati)	Persentase lokasi keanekaragaman hayati yang dikelola	33,33 %	Dinas Lingkungan Hidup	Pengendalian Lingkungan Hidup (P2)

PRIORITAS PEMBANGUNAN DAERAH TAHUN 2022	SASARAN PEMBANGUNAN DAERAH	INDIKATOR SASARAN	TARGET	PROGRAM PEMBANGUNAN DAERAH	INDIKATOR KINERJA	TARGET	PERANGKAT DAERAH	PRIORITAS PROVINSI
(1)	(2)	(3)	(4)	(5)	(6)	(7)	(8)	(9)
				Program Pengelolaan Persampahan	Jumlah sampah yang dikelola	5.157,29 Ton/tahun	Dinas Lingkungan Hidup	Pengendalian Lingkungan Hidup (P2)
				Program Pengembangan Sistem dan Pengelolaan Persampahan Regional	Persentase ketersediaan sarana persampahan (TPA & TPST)	14,29 %	Dinas Pekerjaan Umum dan Penataan Ruang	Pengendalian Lingkungan Hidup (P2)
				Program Penanggulangan Bencana	Persentase Penduduk Yang Memperoleh Layanan pencegahan dan kesiapsiagaan terhadap bencana	100 %	Badan Penanggulangan Bencana Daerah	Peningkatan Pembangunan Bidang Kebencanaan (P2)
					Persentase Penduduk Yang Memperoleh Layanan penyelamatan dan evakuasi korban bencana	100 %		
					Persentase Penduduk Di Daerah Rawan bencana Yang Memperoleh Layanan Informasi Rawan Bencana	100 %		
				Program Pencegahan, Penanggulangan, Penyelamatan Kebakaran dan Penyelamatan Non Kebakaran	Layanan Pemadaman, Penyelamatan dan Evakuasi oleh Instansi terkait	16 %	Satuan Polisi Pamong Praja dan Pemadam Kebakaran	Peningkatan Pembangunan Bidang Kebencanaan (P2)
					Layanan Pemadaman yang dilakukan oleh kelompok relawan	0 %		
					Persentase pelayanan penyelamatan dan evakuasi pada kondisi membahayakan manusia (Operasi non Kebakaran)	100 %		
				Program Pengelolaan Sumber Daya Air (SDA)	Persentase titik banjir yang dimitigasi	50 %	Dinas Pekerjaan Umum dan Penataan Ruang	Peningkatan Pembangunan Bidang Kebencanaan (P2)
	Menurunnya Angka Kemiskinan	Angka kemiskinan	2,70%	Program Perlindungan dan Jaminan Sosial	Persentase PPKS yang mendapatkan perlindungan dan jaminan sosial	100 %	Dinas Sosial, Pemberdayaan Masyarakat dan Desa	Peningkatan Ekonomi Masyarakat (P1)
				Program Rehabilitasi Sosial	Persentase PPKS yang mendapatkan pelayanan rehabilitas	100 %	Dinas Sosial, Pemberdayaan Masyarakat dan Desa	Peningkatan Ekonomi Masyarakat (P1)
				Program Penanganan Bencana	persentase korban bencana yang tertangani	100 %	Dinas Sosial, Pemberdayaan Masyarakat dan Desa	Peningkatan Ekonomi Masyarakat (P1)

PRIORITAS PEMBANGUNAN DAERAH TAHUN 2022	SASARAN PEMBANGUNAN DAERAH	INDIKATOR SASARAN	TARGET	PROGRAM PEMBANGUNAN DAERAH	INDIKATOR KINERJA	TARGET	PERANGKAT DAERAH	PRIORITAS PROVINSI
(1)	(2)	(3)	(4)	(5)	(6)	(7)	(8)	(9)
				Program Pemberdayaan Sosial	Persentase PSKS yang aktif	100 %	Dinas Sosial, Pemberdayaan Masyarakat dan Desa	Peningkatan Ekonomi Masyarakat (P1)
				Program Pemberdayaan Masyarakat Desa dan Kelurahan	persentase desa yang berpartisipasi dalam pemberdayaan masyarakat	100 %	Kecamatan	Peningkatan Ekonomi Masyarakat (P1)
				Program Penanganan Kerawanan Pangan	Persentase penanganan daerah rawan pangan	50 %	Dinas Pertanian dan Pangan	Peningkatan Ekonomi Masyarakat (P1)
				Program Peningkatan Diversifikasi dan Ketahanan Pangan Masyarakat	Tingkat konsumsi pangan AKE	2.1 kkal/kap/hr	Dinas Pertanian dan Pangan	Peningkatan Ekonomi Masyarakat (P1)
					Tingkat konsumsi pangan AKP	57 gr/kap/hr		
					Tingkat ketersediaan pangan AKE	1.245 kkal/kap/hr		
					Tingkat ketersediaan pangan AKP	59,00 gr/kap/hr		
				Program Pengawasan Keamanan Pangan	Persentase pangan segar asal tumbuhan yang aman	90 %	Dinas Pertanian dan Pangan	Peningkatan Ekonomi Masyarakat (P1)
				Program Pengembangan Perumahan	Persentase rumah akibat bencana alam/ sosial yang tertangani	100 %	Dinas Perumahan, Kawasan Permukiman dan Perhubungan	Pengembangan Energi dan Infrastruktur Kewilayahan (P2)
				Program Perumahan dan Kawasan Permukiman Kumuh	Persentase rumah tidak layak huni diluar kawasan kumuh yang tertangani	11,74 %	Dinas Perumahan, Kawasan Permukiman dan Perhubungan	Pengembangan Energi dan Infrastruktur Kewilayahan (P2)
				Program Kawasan Permukiman	Persentase rumah tidak layak huni di kawasan kumuh yang tertangani	3,13 %	Dinas Perumahan, Kawasan Permukiman dan Perhubungan	Pengembangan Energi dan Infrastruktur Kewilayahan (P2)
				Program Peningkatan Prasarana, Sarana, dan Utilitas Umum (PSU)	Persentase perumahan yang sudah dilengkapi PSU sesuai kewenangan	8,3 %	Dinas Perumahan, Kawasan Permukiman dan Perhubungan	Pengembangan Energi dan Infrastruktur Kewilayahan (P2)
	Menurunnya Angka Pengangguran	Tingkat pengangguran Terbuka	3,64%	Program Pelatihan Kerja dan Produktivitas Tenaga Kerja	Cakupan pencari kerja yang mendapatkan pelatihan berbasis kompetensi	35 %	Dinas Penanaman Modal, Pelayanan Perizinan Terpadu Satu Pintu, Tenaga Kerja, Transmigrasi	Peningkatan Ekonomi Masyarakat (P1)
				Program Penempatan Tenaga Kerja	Cakupan tenaga kerja terdaftar di bursa kerja yang ditempatkan	35 %	Dinas Penanaman Modal, Pelayanan Perizinan Terpadu Satu Pintu, Tenaga Kerja, Transmigrasi	Peningkatan Ekonomi Masyarakat (P1)
				Program Hubungan Industrial	Cakupan penyelesaian perselisihan ketenagakerjaan	100 %	Dinas Penanaman Modal, Pelayanan Perizinan Terpadu Satu Pintu, Tenaga Kerja, Transmigrasi	Peningkatan Ekonomi Masyarakat (P1)

PRIORITAS PEMBANGUNAN DAERAH TAHUN 2022	SASARAN PEMBANGUNAN DAERAH	INDIKATOR SASARAN	TARGET	PROGRAM PEMBANGUNAN DAERAH	INDIKATOR KINERJA	TARGET	PERANGKAT DAERAH	PRIORITAS PROVINSI				
(1)	(2)	(3)	(4)	(5)	(6)	(7)	(8)	(9)				
2.	Peningkatan Kualitas Sumber Daya Manusia	Meningkatnya Aksesibilitas dan Kualitas Pendidikan	Rata-rata Lama Sekolah	7,25 Tahun	Program Pengelolaan Pendidikan	Tingkat partisipasi warga negara usia 5-6 tahun dalam pendidikan <i>usia dini</i>	95,60 %	Dinas Pendidikan, Kepemudaan dan Olahraga	Pembangunan Pendidikan (P1)			
			Harapan Lama Sekolah	11,54 Tahun		Tingkat partisipasi warga negara usia 7-15 tahun dalam Pendidikan <i>dasar</i>	94,87 %					
			Persentase Sekolah Terakreditasi A	24,32%		Tingkat partisipasi warga negara usia 7-18 tahun dalam Pendidikan <i>kesetaraan</i>	95,09 %					
					Program Pendidik dan Tenaga Kependidikan	Persentase lembaga pendidikan yang memiliki jumlah tenaga pendidik dan kependidikan sesuai standar	70,54 %			Dinas Pendidikan, Kepemudaan dan Olahraga	Pembangunan Pendidikan (P1)	
					Program Pembinaan Perpustakaan	Persentase perpustakaan satuan pendidikan yang terakreditasi minimal B	38,89 %			Dinas Perpustakaan dan Kearsipan	Pembangunan Pendidikan (P1)	
				Persentase perpustakaan desa yang terakreditasi minimal B		11,54 %						
				Persentase pemanfaatan perpustakaan oleh masyarakat		10,43 %						
			Meningkatnya Kualitas Kesehatan Masyarakat	Angka Harapan Hidup	70,41 Tahun	Program Pemenuhan Upaya Kesehatan Peorangan dan Upaya Kesehatan Masyarakat	Persentase capaian SPM bidang kesehatan	92 %		Dinas Kesehatan	Pembangunan Kesehatan (P1)	
		Prevalensi <i>Stunting</i>					8,75%	Tingkat Kepuasan layanan <i>puskesmas</i>				80 Nilai
								Tingkat Kepuasan layanan rumah sakit				77 Nilai
					Persentase baduta <i>stunting</i>	9,50 %						
				Program Sediaan Farmasi, Alat Kesehatan dan Makanan Minuman	Persentase sediaan farmasi, alat kesehatan dan usaha makanan dan minuman yang memiliki izin	75 %	Dinas Kesehatan	Pembangunan Kesehatan (P1)				
				Program Pengendalian Penduduk	Tingkat pemenuhan kebijakan pengendalian penduduk	1 Jumlah	Dinas Pengendalian Penduduk, Keluarga Berencana, Pemberdayaan Perempuan dan Perlindungan Anak	Pembangunan Sosial (P2)				
				Program Pembinaan Keluarga Berencana (KB)	Angka prevalensi kontrasepsi modern/modern Contraceptive (mCPR)	79,78 Angka	Dinas Pengendalian Penduduk, Keluarga Berencana, Pemberdayaan Perempuan dan Perlindungan Anak	Pembangunan Sosial (P2)				
		Program Pemberdayaan Masyarakat Bidang Kesehatan		Persentase desa/kelurahan yang ber-PHBS	40 %	Dinas Kesehatan	Pembangunan Kesehatan (P1)					
		Program Peningkatan Kapasitas Sumber Daya Manusia Kesehatan	Persentase Puskesmas dengan 9 jenis tenaga kesehatan sesuai standar	100 %	Dinas Kesehatan	Pembangunan Kesehatan (P1)						

PRIORITAS PEMBANGUNAN DAERAH TAHUN 2022	SASARAN PEMBANGUNAN DAERAH	INDIKATOR SASARAN	TARGET	PROGRAM PEMBANGUNAN DAERAH	INDIKATOR KINERJA	TARGET	PERANGKAT DAERAH	PRIORITAS PROVINSI
(1)	(2)	(3)	(4)	(5)	(6)	(7)	(8)	(9)
					Persentase pemenuhan kompetensi tenaga kesehatan sesuai standar	60 %		
				Program Pengelolaan dan Pengembangan Sistem Penyediaan Air Minum	Persentase rumah tangga yang memiliki akses terhadap air minum jaringan perpipaan (SPAM)	15 %	Dinas Pekerjaan Umum dan Penataan Ruang	Pembangunan Kesehatan (P1)
				Program Pengelolaan dan Pengembangan Sistem Air Limbah	persentase sarana prasarana sistem air limbah domestik ber kondisi layak	2,74 %	Dinas Pekerjaan Umum dan Penataan Ruang	Pembangunan Kesehatan (P1)
				Program Pengembangan Kapasitas Daya Saing Keolahragaan	Pencab Aktif	27 Jumlah	Dinas Pendidikan, Kepemudaan dan Olahraga	Pembangunan Kesehatan (P1)
				Program Pemberdayaan dan Peningkatan Keluarga Sejahtera (KS)	Persentase kelompok kegiatan ketahanan dan kesejahteraan keluarga yang aktif	78,7 %	Dinas Pengendalian Penduduk, Keluarga Berencana, Pemberdayaan Perempuan dan Perlindungan Anak	Pembangunan Sosial (P2)
					persentase keluarga stunting yang mengikuti KIE 1000 HPK	75 %		
	Meningkatnya Pemberdayaan Perempuan dan Perlindungan Anak	Indeks Pembangunan Gender	90,67	Program Pengarusutamaan Gender dan Pemberdayaan Perempuan	Persentase OPD yang responsif gender dalam mendukung pemberdayaan perempuan	30 %	Dinas Pengendalian Penduduk, Keluarga Berencana, Pemberdayaan Perempuan dan Perlindungan Anak	Pembangunan Sosial (P2)
		Status Kabupaten Layak Anak	Pratama	Program Pengelolaan Sistem Data Gender dan Anak	Persentase ketersediaan informasi gender dan anak	55 %	Dinas Pengendalian Penduduk, Keluarga Berencana, Pemberdayaan Perempuan dan Perlindungan Anak	Pembangunan Sosial (P2)
				Program Perlindungan Perempuan	Persentase Korban Kekerasan terhadap perempuan yang mendapat layanan komprehensif	100 %	Dinas Pengendalian Penduduk, Keluarga Berencana, Pemberdayaan Perempuan dan Perlindungan Anak	Pembangunan Sosial (P2)
				Program Peningkatan Kualitas Keluarga	Persentase peningkatan keluarga yang dilakukan KIE Kesetaraan Gender dan perlindungan anak	70 %	Dinas Pengendalian Penduduk, Keluarga Berencana, Pemberdayaan Perempuan dan Perlindungan Anak	Pembangunan Sosial (P2)
				Program Pemenuhan Hak Anak (PHA)	Persentase peningkatan kelembagaan pemenuhan hak anak	70 %	Dinas Pengendalian Penduduk, Keluarga Berencana, Pemberdayaan Perempuan dan Perlindungan Anak	Pembangunan Sosial (P2)

PRIORITAS PEMBANGUNAN DAERAH TAHUN 2022	SASARAN PEMBANGUNAN DAERAH	INDIKATOR SASARAN	TARGET	PROGRAM PEMBANGUNAN DAERAH	INDIKATOR KINERJA	TARGET	PERANGKAT DAERAH	PRIORITAS PROVINSI	
(1)	(2)	(3)	(4)	(5)	(6)	(7)	(8)	(9)	
				Program Perlindungan Khusus Anak	Persentase Korban Kekerasan terhadap anak yang mendapat layanan komprehensif	100 %	Dinas Pengendalian Penduduk, Keluarga Berencana, Pemberdayaan Perempuan dan Perlindungan Anak	Pembangunan Sosial (P2)	
	Meningkatnya Kesalehan Sosial Masyarakat	Indeks Kesalehan Sosial	Cukup	Program Pemerintahan dan Kesejahteraan Rakyat	Persentase Kebijakan Kesejahteraan Rakyat Yang diterapkan oleh Perangkat Daerah	100 %	Sekretariat Daerah	Pembangunan Sosial (P2)	
				Program Pengembangan Kapasitas Kepramukaan	Fasilitasi Kegiatan Kwartir Cabang Pramuka	5 Jumlah	Dinas Pendidikan, Kepemudaan dan Olahraga	Pembangunan Sosial (P2)	
				Program Pengembangan Kapasitas Daya Saing Kepemudaan	Tingkat partisipasi pemuda dalam organisasi kepemudaan	35 %	Dinas Pendidikan, Kepemudaan dan Olahraga	Pembangunan Sosial (P2)	
				Program Peningkatan Ketenteraman dan Ketertiban Umum	Persentase Perda dan Perkada Terkait Ketenteraman dan Ketertiban Umum Yang Ditegakkan	100 %	Satuan Polisi Pamong Praja dan Pemadam Kebakaran	Pembangunan Sosial (P2)	
				Program Koordinasi Ketenteraman dan Ketertiban Umum	Terlaksananya kordinasi dalam upaya penyelenggaraan ketenteraman dan ketertiban umum dengan pihak forkopimka, tomas dan toga.	100 %	Seluruh Kecamatan	Pembangunan Sosial (P2)	
				Program Penguatan Ideologi Pancasila dan Karakter Kebangsaan	Angka Kejadian Konflik sosial berlatar belakang Ideologi	0 Kasus	Badan Kesatuan Bangsa dan Politik	Pembangunan Sosial (P2)	
				Program Peningkatan Peran Partai Politik dan Lembaga Pendidikan Melalui Pendidikan Politik dan Pengembangan Etika Serta Budaya Politik	Cakupan Partai Politik yang difasilitasi oleh pemerintah daerah	100 %	Badan Kesatuan Bangsa dan Politik	Pembangunan Sosial (P2)	
				Program Pemberdayaan dan Pengawasan Organisasi Kemasyarakatan	persentase ormas yang aktif	100 %	Badan Kesatuan Bangsa dan Politik	Pembangunan Sosial (P2)	
				Program Pembinaan dan Pengembangan Ketahanan Ekonomi, Sosial, dan Budaya	angka kejadian konflik sosial berlatar belakang ekonomi, sosial, dan budaya	0 Kasus	Badan Kesatuan Bangsa dan Politik	Pembangunan Sosial (P2)	
				Program Peningkatan Kewaspadaan Nasional dan Peningkatan Kualitas dan Fasilitasi Penanganan Konflik Sosial	persentase potensi konflik sosial yang ditangani	100 %	Badan Kesatuan Bangsa dan Politik	Pembangunan Sosial (P2)	
				Program Penyelenggaraan Urusan Pemerintahan Umum	Cakupan penyelenggaraan urusan pemerintahan umum yang dilaksanakan oleh Kecamatan	100 %	Kecamatan	Pembangunan Sosial (P2)	
3.	Percepatan Pelaksanaan Reformasi Birokrasi	Meningkatnya tata kelola pemerintahan yang profesional dan akuntabel	Nilai SAKIP	70.00	Program Penunjang Urusan Pemerintahan Daerah Kabupaten/Kota	Terpenuhinya kebutuhan penunjang pemerintah daerah	100 %	Seluruh Perangkat Daerah	Peningkatan Tata Kelola Birokrasi dan Pelayanan Publik (P1)

PRIORITAS PEMBANGUNAN DAERAH TAHUN 2022	SASARAN PEMBANGUNAN DAERAH	INDIKATOR SASARAN	TARGET	PROGRAM PEMBANGUNAN DAERAH	INDIKATOR KINERJA	TARGET	PERANGKAT DAERAH	PRIORITAS PROVINSI
(1)	(2)	(3)	(4)	(5)	(6)	(7)	(8)	(9)
		Opini BPK	WTP	Program Perencanaan, Pengendalian dan Evaluasi Pembangunan Daerah	Persentase konsistensi antar dokumen perencanaan pemerintah daerah	100 %	Badan Perencanaan Pembangunan dan Penelitian Pengembangan Daerah	Peningkatan Tata Kelola Birokrasi dan Pelayanan Publik (P1)
		Maturitas SPIP	Berkembang	Program Koordinasi dan Sinkronisasi Perencanaan Pembangunan Daerah	Persentase Konsistensi antar dokumen perencanaan pemerintah daerah - Bidang Pemerintahan dan Pembangunan Manusia	100 %	Badan Perencanaan Pembangunan dan Penelitian Pengembangan Daerah	Peningkatan Tata Kelola Birokrasi dan Pelayanan Publik (P1)
		Indeks SPBE	Cukup		Persentase Konsistensi antar dokumen perencanaan pemerintah daerah - Bidang Perekonomian dan SDA (Sumber Daya Alam)	100 %		
		Indeks Profesionalitas ASN	64,60		Persentase Konsistensi antar dokumen perencanaan pemerintah daerah - Bidang Infrastruktur dan Kewilayahan	100 %		
				Program Penelitian dan Pengembangan Daerah	Persentase kajian yang mendukung <u>prioritas pembangunan daerah</u> Jumlah Inovasi Daerah	90 % 5 Jumlah	Badan Perencanaan Pembangunan dan Penelitian Pengembangan Daerah	Peningkatan Tata Kelola Birokrasi dan Pelayanan Publik
				Program Penyelenggaraan Statistik Sektoral	Cakupan data statistik sektoral yang terpenuhi.	65 %		
				Program Pengelolaan Keuangan Daerah	Persentase ketepatan dan keakuratan dalam penyajian laporan keuangan daerah	100 %	Badan Pengelolaan Keuangan dan Aset Daerah	Peningkatan Tata Kelola Birokrasi dan Pelayanan Publik (P1)
				Program Pengelolaan Barang Milik Daerah	persentase kesesuaian pengelolaan barang milik daerah sesuai peraturan perundang-undangan	100 %	Badan Pengelolaan Keuangan dan Aset Daerah	Peningkatan Tata Kelola Birokrasi dan Pelayanan Publik (P1)
				Program Penyelenggaraan Pengawasan	indeks manajemen resiko	1,60 Indeks	Inspektorat Daerah	Peningkatan Tata Kelola Birokrasi dan Pelayanan Publik (P1)
					Indeks efektivitas pengendalian korupsi	1 Indeks		
				Program Perumusan Kebijakan, Pedampingan dan Asistensi	Level Kapabilitas APIP	2+ level	Inspektorat Daerah	Peningkatan Tata Kelola Birokrasi dan Pelayanan Publik (P1)
				Program Dukungan Pelaksanaan Tugas dan Fungsi DPRD	Terintegrasinya Program – Program DPRD Dalam Melaksanakan Fungsinya ke dalam Dokumen Perencanaan dan Dokumen Anggaran Sekretariat DPRD	Ada Ada/tidak	Sekretariat DPRD	Peningkatan Tata Kelola Birokrasi dan Pelayanan Publik (P1)
				Program Penyelenggaraan Persandian Untuk Pengamanan Informasi	Persentase Perangkat daerah yang terhubung dalam jaringan komunikasi sandi yang aman	20 %	Dinas Komunikasi dan Informatika	Peningkatan Tata Kelola Birokrasi dan Pelayanan Publik (P1)

PRIORITAS PEMBANGUNAN DAERAH TAHUN 2022	SASARAN PEMBANGUNAN DAERAH	INDIKATOR SASARAN	TARGET	PROGRAM PEMBANGUNAN DAERAH	INDIKATOR KINERJA	TARGET	PERANGKAT DAERAH	PRIORITAS PROVINSI
(1)	(2)	(3)	(4)	(5)	(6)	(7)	(8)	(9)
				Program Perlindungan dan Penyelamatan Arsip	Autentifikasi arsip statis dan arsip hasil alih media yang dikelola oleh lembaga kearsipan kabupaten/ kota yang sesuai NSPK	1 Jumlah	Dinas Perpustakaan dan Kearsipan	Peningkatan Tata Kelola Birokrasi dan Pelayanan Publik (P1)
					Pencarian arsip statis yang pengelolaannya menjadi kewenangan daerah kabupaten / kota yang dinyatakan hilang dalam bentuk daftar pencarian arsip yang sesuai NSPK	1 Tema		
					Pemusnahan arsip yang sesuai NSPK	4,76 %		
				Program Pengelolaan Arsip	Persentase arsip aktif seluruh OPD yang telah dibuatkan daftar arsip	30 %	Dinas Perpustakaan dan Kearsipan	Peningkatan Tata Kelola Birokrasi dan Pelayanan Publik
					Persentase arsip inaktif yang telah dibuatkan daftar arsip	5,88 %		
					Persentase arsip statis yang telah dibuatkan sarana bantu temu balik	100 %		
					Implementasi e-arsip terintegrasi (SRIKANDI)	100 %		
				Program Pengelolaan Aplikasi Informatika	Persentase OPD yang menyelenggarakan SPBE	20 %	Dinas Komunikasi dan Informatika	Peningkatan Tata Kelola Birokrasi dan Pelayanan Publik (P1)
				Program Pengelolaan Informasi dan Komunikasi Publik	Jumlah konten informasi publik yang disebarluaskan	720 Jumlah	Dinas Komunikasi dan Informatika	Peningkatan Tata Kelola Birokrasi dan Pelayanan Publik (P1)
				Program Pengembangan Sumber Daya Manusia	Persentase PNS yang menduduki jabatan pimpinan tinggi, jabatan administrator, jabatan pengawas dan jabatan fungsional yang telah mengikuti pendidikan dan pelatihan kepemimpinan/ fungsional sesuai dengan jabatan yang diduduki	68,11 %	Badan Kepegawaian dan Pengembangan Sumber Daya Manusia Daerah	Peningkatan Tata Kelola Birokrasi dan Pelayanan Publik (P1)
					Jumlah PNS yang telah mengikuti pendidikan dan pelatihan teknis paling sedikit 20 (dua puluh) JP yang mendukung tugas dan fungsi jabatannya	420 Orang		
					Jumlah PNS yang telah mengikuti seminar/ workshop / kursus / magang / sejenisnya sesuai jabatannya dalam 2 (dua) tahun terakhir	1.592 Orang		
				Program Kepegawaian Daerah	Persentase PNS yang memiliki nilai kinerja ≥ 76	95,02 %	Badan Kepegawaian dan Pengembangan Sumber Daya	Peningkatan Tata Kelola Birokrasi dan Pelayanan Publik

PRIORITAS PEMBANGUNAN DAERAH TAHUN 2022	SASARAN PEMBANGUNAN DAERAH	INDIKATOR SASARAN	TARGET	PROGRAM PEMBANGUNAN DAERAH	INDIKATOR KINERJA	TARGET	PERANGKAT DAERAH	PRIORITAS PROVINSI
(1)	(2)	(3)	(4)	(5)	(6)	(7)	(8)	(9)
					Jumlah PNS yang dijatuhi hukuman disiplin tingkat ringan, sedang, dan berat	38 Orang	Manusia Daerah	
					Jumlah PNS yang memperoleh/memiliki pendidikan Minimal Strata II	75 Orang		
				Program Pemerintahan dan Kesejahteraan Rakyat	Persentase Kebijakan Penataan Pemerintahan yang diterapkan oleh Perangkat Daerah	100 %	Sekretariat Daerah	Peningkatan Tata Kelola Birokrasi dan Pelayanan Publik (P1)
					Persentase kebijakan daerah bidang perundang-undangan, bantuan hukum, dokumentasi dan informasi hukum oleh Perangkat Daerah	100 %		
	Meningkatnya Kepuasan Masyarakat Atas Layanan Pemerintah	Indeks Kepuasan Masyarakat	81,52	Program Pendaftaran Penduduk	Persentase penduduk yang memiliki dokumen administrasi kependudukan	79,50 %	Dinas Kependudukan dan Pencatatan Sipil	Peningkatan Tata Kelola Birokrasi dan Pelayanan Publik (P1)
				Program Pencatatan Sipil	Persentase penduduk yang memiliki dokumen pencatatan sipil	66,01 %	Dinas Kependudukan dan Pencatatan Sipil	Peningkatan Tata Kelola Birokrasi dan Pelayanan Publik (P1)
				Program Pengelolaan Informasi Administrasi Kependudukan	Persentase ketersediaan data kependudukan	46,67 %	Dinas Kependudukan dan Pencatatan Sipil	Peningkatan Tata Kelola Birokrasi dan Pelayanan Publik (P1)
				Program Pengelolaan Profil Kependudukan	Persentase ketersediaan profil kependudukan	100 %	Dinas Kependudukan dan Pencatatan Sipil	Peningkatan Tata Kelola Birokrasi dan Pelayanan Publik (P1)
				Program Penyelenggaraan Pemerintahan Dan Pelayanan Publik	Cakupan penyelenggaraan urusan pemerintahan di tingkat kecamatan	100 %	Seluruh Kecamatan	Peningkatan Tata Kelola Birokrasi dan Pelayanan Publik (P1)
				Program Pembinaan dan Pengawasan Pemerintahan Desa	cakupan pembinaan yang diberikan dalam pelaksanaan penyelenggaraan pemerintahan desa dan kelurahan	100 %	Seluruh Kecamatan	Peningkatan Tata Kelola Birokrasi dan Pelayanan Publik (P1)
				Program Pemberdayaan Lembaga Kemasyarakatan, Lembaga Adat, dan Masyarakat Hukum Adat	Persentase peningkatan lembaga kemasyarakatan desa/kelurahan yang Aktif	70 %	Dinas Sosial, Pemberdayaan Masyarakat dan Desa	Peningkatan Tata Kelola Birokrasi dan Pelayanan Publik (P1)
				Program Penataan Desa	Persentase kebijakan penataan desa yang diterapkan di desa	100 %	Dinas Sosial, Pemberdayaan Masyarakat dan Desa	Peningkatan Tata Kelola Birokrasi dan Pelayanan Publik (P1)
				Program Administrasi Pemerintahan Desa	Persentase pemerintahan desa yang berkinerja baik	100 %	Dinas Sosial, Pemberdayaan Masyarakat dan Desa	Peningkatan Tata Kelola Birokrasi dan Pelayanan Publik (P1)
				Program Perekonomian dan Pembangunan	Tingkat kematangan UKPBJ	3 level	Sekretariat Daerah	Peningkatan Tata Kelola Birokrasi dan Pelayanan Publik (P1)
	Meningkatnya Kemandirian Keuangan Daerah	Derajat Otonomi Fiskal Daerah	8,87%	Program Pengelolaan Pendapatan Daerah	Persentase peningkatan pajak daerah	3,96 %	Badan Pengelolaan Pajak dan Retribusi Daerah	Peningkatan Tata Kelola Birokrasi dan Pelayanan Publik

PRIORITAS PEMBANGUNAN DAERAH TAHUN 2022	SASARAN PEMBANGUNAN DAERAH	INDIKATOR SASARAN	TARGET	PROGRAM PEMBANGUNAN DAERAH	INDIKATOR KINERJA	TARGET	PERANGKAT DAERAH	PRIORITAS PROVINSI
(1)	(2)	(3)	(4)	(5)	(6)	(7)	(8)	(9)
					Persentase peningkatan retribusi daerah	3,21 %		
				Program Perekonomian dan Pembangunan	Persentase Kebijakan bidang perekonomian dan pembangunan yang diterapkan oleh Perangkat Daerah	100 %	Sekretariat Daerah	Peningkatan Tata Kelola Birokrasi dan Pelayanan Publik (P1)
				Program Peningkatan Kerjasama Desa	Persentase kerja sama yang diimplementasi	28,33 %	Dinas Sosial, Pemberdayaan Masyarakat dan Desa	Peningkatan Tata Kelola Birokrasi dan Pelayanan Publik (P1)

BAB V
RENCANA KERJA DAN PENDANAAN DAERAH

5.1 Rencana Program Prioritas Pembangunan

Rancangan Perubahan Rencana Kerja Pemerintah Daerah (RKPD) Kabupaten Bangka Barat Tahun 2022 merupakan gambaran rencana pembangunan Kabupaten Bangka Barat yang disusun berdasarkan hasil evaluasi pelaksanaan pembangunan tahun berjalan. Pagu indikatif dalam Perubahan RKPD Tahun 2022 disusun berdasarkan pertimbangan utama dengan memanfaatkan dana dengan sebaik-baiknya serta difokuskan pada pencapaian prioritas pembangunan daerah dan nasional, dengan penekanan pada penguatan pelayanan dasar, perekonomian, pembangunan sumber daya manusia dan peningkatan kualitas tata kelola pemerintahan berdasarkan tema pembangunan **“MENINGKATKAN PELAYANAN DASAR, PEREKONOMIAN BERBASIS KEUNGGULAN DAERAH, PEMBANGUNAN SUMBERDAYA MANUSIA YANG DIDUKUNG TATA KELOLA PEMERINTAHAN YANG EFEKTIF DAN EFISIEN”**.

Rencana program, kegiatan dan sub kegiatan dalam Perubahan RKPD Kabupaten Bangka Barat Tahun 2022 mengacu kepada Peraturan Menteri Dalam Negeri Nomor 90 tahun 2019 tentang Klasifikasi, Kodefikasi, Dan Nomenklatur Perencanaan Pembangunan Dan Keuangan Daerah, yang kemudian dimutakhirkan melalui Keputusan Menteri Dalam Negeri Nomor 050-5889 Tahun 2021 tentang Hasil Verifikasi, Validasi dan Inventarisasi Pemuktahiran Klasifikasi, Kodefikasi dan Nomenklatur Perencanaan Pembangunan dan Keuangan Daerah. Berdasarkan peraturan tersebut, dalam dokumen Perubahan RKPD Tahun 2022 setiap Perangkat Daerah dikelompokkan atas Program Penunjang Urusan Pemerintahan Daerah, program urusan wajib, urusan pilihan dan terdiri dari unsur Penunjang urusan pemerintahan, unsur pendukung urusan pemerintahan, unsur pengawasan urusan pemerintahan, unsur pemerintahan umum dan unsur kewilayahan.

5.1.1. Program Penunjang Urusan Pemerintahan Daerah

Program ini dilaksanakan oleh seluruh perangkat daerah, yang merupakan program untuk pelaksanaan kegiatan rutin pada setiap perangkat daerah. Program ini terdiri dari 8 (delapan) Kegiatan yaitu Perencanaan, Penganggaran, dan Evaluasi Kinerja Perangkat Daerah; Administrasi Keuangan Perangkat Daerah; Administrasi Kepegawaian Perangkat Daerah; Administrasi Umum Perangkat Daerah; Pengadaan Barang Milik Daerah Penunjang Urusan Pemerintah Daerah; Penyediaan Jasa Penunjang Urusan Pemerintahan Daerah; Pengadaan Barang Milik Daerah Penunjang Urusan Pemerintah Daerah; dan Pemeliharaan Barang Milik Daerah

Penunjang Urusan Pemerintahan Daerah. Namun, untuk Kegiatan Pengadaan Barang Milik Daerah Penunjang Urusan Pemerintah Daerah tidak dilaksanakan oleh seluruh perangkat daerah. Masing-masing kegiatan tersebut dijabarkan kedalam sub kegiatan.

5.1.2. Program Urusan Wajib

1. Urusan Pemerintahan Bidang Pendidikan

Urusan pendidikan dilaksanakan oleh Dinas Pendidikan, Kepemudaan dan Olahraga dengan 2 (dua) program strategis sebagai berikut :

- 1) Program Pengelolaan Pendidikan;
- 2) Program Pendidik dan Tenaga Kependidikan.

2. Urusan Pemerintahan Bidang Kesehatan

Urusan kesehatan dilaksanakan oleh Dinas Kesehatan dengan 4 (empat) program strategis sebagai berikut :

- 1) Program Pemenuhan Upaya Kesehatan Perorangan dan Upaya Kesehatan Masyarakat;
- 2) Program Peningkatan Kapasitas Sumber Daya Manusia Kesehatan;
- 3) Program Sediaan Farmasi, Alat Kesehatan dan Makanan Minuman;
- 4) Program Pemberdayaan Masyarakat Bidang Kesehatan.

3. Urusan Pemerintahan Bidang Pekerjaan Umum dan Penataan Ruang

Urusan Pekerjaan Umum dan Penataan Ruang dilaksanakan oleh Dinas Pekerjaan Umum dan Penataan Ruang serta Dinas Perumahan, Kawasan Permukiman dan Perhubungan (Disperkimhub).

Namun pada awal tahun 2022 terjadi perubahan struktur organisasi pada Disperkimhub sehingga untuk Urusan Pemerintahan Bidang Pekerjaan Umum Dan Penataan Ruang yang dilaksanakan oleh Disperkimhub seluruhnya dipindahkan ke Dinas Pekerjaan Umum dan Penataan Ruang. Dikarenakan terdapat satu sub kegiatan yang sudah direalisasikan, maka masih tertinggal satu program Urusan Pemerintahan Bidang Pekerjaan Umum dan Penataan Ruang di Disperkimhub.

a. Dinas Pekerjaan Umum dan Penataan Ruang melaksanakan 9 (sembilan) program strategis sebagai berikut :

- 1) Program Pengelolaan Sumber Daya Air (SDA) ;
- 2) Program Penyelenggaraan Jalan;
- 3) Program Pengembangan Jasa Konstruksi;

- 4) Program Penyelenggaraan Penataan Ruang;
 - 5) Program Pengelolaan dan Pengembangan Sistem Penyediaan Air Minum;
 - 6) Program Pengembangan Sistem dan Pengelolaan Persampahan Regional;
 - 7) Program Pengelolaan dan Pengembangan Sistem Air Limbah;
 - 8) Program Penataan Bangunan Gedung;
 - 9) Program Penataan Bangunan dan Lingkungannya.
- b. Dinas Perumahan, Permukiman dan Perhubungan dengan 1 (satu) program strategis yaitu Program Pengelolaan dan Pengembangan Sistem Air Limbah
4. Urusan Pemerintahan Bidang Perumahan dan Kawasan Permukiman
 Urusan Perumahan Rakyat dan Kawasan Permukiman dilaksanakan oleh Dinas Perumahan, Kawasan Permukiman dan Perhubungan dengan 4 (empat) program strategis sebagai berikut :
- 1) Program Pengembangan Perumahan;
 - 2) Program Kawasan Permukiman;
 - 3) Program Perumahan dan Kawasan Permukiman Kumuh;
 - 4) Program Peningkatan Prasarana, Sarana dan Utilitas Umum (PSU).
5. Urusan Pemerintahan Bidang Ketenteraman dan Ketertiban Umum serta Perlindungan Masyarakat dilaksanakan oleh 2 (dua) perangkat daerah yaitu Kesatuan Polisi Pamong Praja dan Pemadam Kebakaran dan Badan Penanggulangan Bencana Daerah.
- a. Satuan Polisi Pamong Praja dengan 2 (dua) program strategis sebagai berikut:
- 1) Program Peningkatan Ketenteraman dan Ketertiban Umum;
 - 2) Program Pencegahan, Penanggulangan, Penyelamatan Kebakaran dan Penyelamatan Non Kebakaran.
- b. Badan Penanggulangan Bencana Daerah dengan program strategis Program Penanggulangan Bencana.
6. Urusan Pemerintahan Bidang Sosial
 Urusan Sosial dilaksanakan oleh Dinas Sosial, Pemberdayaan Masyarakat dan Desa dengan 3 (tiga) program strategis sebagai berikut :
- 1) Program Pemberdayaan Sosial;
 - 2) Program Rehabilitasi Sosial;
 - 3) Program Perlindungan dan Jaminan Sosial;

- 4) Program Penanganan Bencana.
-
7. Urusan Pemerintahan Bidang Tenaga Kerja
Urusan Ketenagakerjaan dilaksanakan oleh Dinas Penanaman Modal, Pelayanan Perizinan Terpadu Satu Pintu, Tenaga Kerja, dan Transmigrasi dengan 3 (tiga) program strategis sebagai berikut :
 - 1) Program Pelatihan Kerja dan Produktivitas Tenaga Kerja;
 - 2) Program Penempatan Tenaga Kerja;
 - 3) Program Hubungan Industrial.

 8. Urusan Pemerintahan Bidang Pemberdayaan Perempuan dan Perlindungan Anak
Urusan Pemberdayaan Perempuan dan Perlindungan Anak dilaksanakan oleh Dinas Pengendalian Penduduk dan Keluarga Berencana, Pemberdayaan Perempuan dan Perlindungan Anak dengan 4 (empat) program strategis sebagai berikut :
 - 1) Program Pengarusutamaan Gender dan Pemberdayaan Perempuan;
 - 2) Program Perlindungan Perempuan;
 - 3) Program Pemenuhan Hak Anak (PHA);
 - 4) Program Perlindungan Khusus Anak.

 9. Urusan Pemerintahan Bidang Pangan
Urusan Pangan dilaksanakan oleh Dinas Pertanian dan Pangan dengan 3 (tiga) program strategis sebagai berikut :
 - 1) Program Peningkatan Diversifikasi dan Ketahanan Pangan Masyarakat;
 - 2) Program Penanganan Kerawanan Pangan;
 - 3) Program Pengawasan Keamanan Pangan.

 10. Urusan Pemerintahan Bidang Pertanahan
Urusan Pertanahan dilaksanakan oleh Dinas Pekerjaan Umum dan Penataan Ruang dengan 2 (dua) program strategis yaitu :
 - 1) Program Penyelesaian Ganti Kerugian dan Santunan Tanah Untuk Pembangunan;
 - 2) Program Penatagunaan Tanah.

 11. Urusan Pemerintahan Bidang Lingkungan Hidup
Urusan Lingkungan Hidup dilaksanakan oleh Dinas Lingkungan Hidup dengan 5 (lima) program strategis sebagai berikut :
 - 1) Program Perencanaan Lingkungan Hidup;

- 2) Program Pengendalian Pencemaran dan/atau Kerusakan Lingkungan Hidup;
- 3) Program Pembinaan dan Pengawasan Terhadap Izin Lingkungan dan Izin Perlindungan dan Pengelolaan Lingkungan Hidup (PPLH);
- 4) Program Penghargaan Lingkungan Hidup untuk Masyarakat;
- 5) Program Pengelolaan Persampahan.

12. Urusan Pemerintahan Bidang Administrasi Kependudukan Dan Pencatatan Sipil
Urusan Administrasi Kependudukan dan Pencatatan Sipil dilaksanakan oleh Dinas Kependudukan dan Pencatatan Sipil dengan 4 (empat) program strategis sebagai berikut:

- 1) Program Pendaftaran Penduduk;
- 2) Program Pencatatan Sipil;
- 3) Program Pengelolaan Informasi Administrasi Kependudukan;
- 4) Program Pengelolaan Profil Kependudukan.

13. Urusan Pemberdayaan Masyarakat dan Desa

Urusan Pemberdayaan Masyarakat dan Desa dilaksanakan oleh Dinas Sosial, Pemberdayaan Masyarakat dan Desa dengan 4 (empat) program strategis sebagai berikut :

- 1) Program Penataan Desa;
- 2) Program Peningkatan Kerjasama Desa;
- 3) Program Administrasi Pemerintahan Desa;
- 4) Program Pemberdayaan Lembaga Kemasyarakatan, Lembaga Adat, dan Masyarakat Hukum Adat.

14. Urusan Pemerintahan Bidang Pengendalian Penduduk Dan Keluarga Berencana

Urusan Pengendalian Penduduk dan Keluarga Berencana dilaksanakan oleh Dinas Pengendalian Penduduk dan Keluarga Berencana, Pemberdayaan Perempuan dan Perlindungan Anak dengan 3 (tiga) program strategis sebagai berikut :

- 1) Program Pengendalian Penduduk;
- 2) Program Pembinaan Keluarga Berencana (KB);
- 3) Program Pemberdayaan dan Peningkatan Keluarga Sejahtera (KS).

15. Urusan Pemerintahan Bidang Perhubungan

Urusan Perhubungan dilaksanakan oleh Dinas Perumahan, Kawasan Permukiman dan Perhubungan dengan 2 (dua) program strategis sebagai berikut:

- 1) Program Penyelenggaraan Lalu Lintas dan Angkutan Jalan (LLAJ);
- 2) Program Pengelolaan Pelayaran.

16. Urusan Pemerintahan Bidang Komunikasi Dan Informatika

Urusan Komunikasi dan Informatika dilaksanakan oleh Dinas Komunikasi dan Informatika dengan 2 (dua) program strategis sebagai berikut :

- 1) Program Informasi dan Komunikasi Publik;
- 2) Program Aplikasi Informatika.

17. Urusan Pemerintahan Bidang Koperasi, Usaha Kecil, dan Menengah

Urusan Koperasi, Usaha Kecil, dan Menengah dilaksanakan oleh Dinas Koperasi, Usaha Kecil Menengah dan Perindustrian dengan 5 (lima) program strategis sebagai berikut :

- 1) Program Pengawasan dan Pemeriksaan Koperasi;
- 2) Program Pemberdayaan dan Perlindungan Koperasi;
- 3) Program Pendidikan dan Latihan Perkoperasian;
- 4) Program Pemberdayaan Usaha Menengah, Usaha Kecil, dan Usaha Mikro (UMKM);
- 5) Program Pengembangan UMKM.

18. Urusan Pemerintahan Bidang Penanaman Modal

Urusan Penanaman Modal Daerah dilaksanakan oleh Dinas Penanaman Modal, Pelayanan Perizinan Terpadu Satu Pintu, Tenaga Kerja, dan Transmigrasi dengan 4 (empat) program strategis sebagai berikut :

- 1) Program Pengembangan Iklim Penanaman Modal;
- 2) Program Promosi Penanaman Modal;
- 3) Program Pelayanan Penanaman Modal;
- 4) Program Pengendalian Pelaksanaan Penanaman Modal.

19. Urusan Pemerintahan Bidang Kepemudaan dan Olahraga

Urusan Kepemudaan dan Olahraga dilaksanakan oleh Dinas Pendidikan, Kepemudaan dan Olahraga dengan 3 (tiga) program strategis sebagai berikut :

- 1) Program Pengembangan Kapasitas Daya Saing Kepemudaan;
- 2) Program Pengembangan Kapasitas Daya Saing Keolahragaan;
- 3) Program Pengembangan Kapasitas Kepramukaan.

20. Urusan Pemerintahan Bidang Statistik

Urusan Statistik dilaksanakan oleh Dinas Komunikasi dan Informatika dengan satu program strategis yaitu Program Penyelenggaraan Statistik Sektor.

21. Urusan Pemerintahan Bidang Persandian

Urusan Persandian dilaksanakan oleh Dinas Komunikasi dan Informatika dengan satu program strategis yaitu Program Penyelenggaraan Persandian untuk Pengamanan Informasi.

22. Urusan Pemerintahan Bidang Kebudayaan

Urusan Kebudayaan dilaksanakan oleh Dinas Pariwisata dan Kebudayaan dengan 5 (lima) program strategis sebagai berikut :

- 1) Program Pengembangan Kebudayaan;
- 2) Program Pengembangan Kesenian Tradisional;
- 3) Program Pembinaan Sejarah;
- 4) Program Pelestarian dan Pengelolaan Cagar Budaya;
- 5) Program Pengelolaan Permuseuman.

23. Urusan Pemerintahan Bidang Perpustakaan

Urusan Perpustakaan dilaksanakan oleh Dinas Perpustakaan dan Kearsipan dengan 2 (dua) program strategis sebagai berikut:

- 1) Program Pembinaan Perpustakaan;
- 2) Program Pelestarian Koleksi Nasional dan Naskah Kuno.

24. Urusan Pemerintahan Bidang Kearsipan

Urusan Perpustakaan dilaksanakan oleh Dinas Perpustakaan dan Kearsipan dengan 2 (dua) program strategis sebagai berikut :

- 1) Program Pengelolaan Kearsipan;
- 2) Program Perlindungan dan Penyelamatan Arsip.

5.1.3. Program Urusan Pilihan

1. Urusan Pemerintahan Bidang Kelautan Dan Perikanan

Urusan Kelautan dan Perikanan dilaksanakan oleh Dinas Kelautan dan Perikanan dengan 4 (empat) program strategis sebagai berikut :

- 1) Program Pengelolaan Perikanan Tangkap;
- 2) Program Pengelolaan Perikanan Budidaya;
- 3) Program Pengawasan Sumber Daya Kelautan dan Perikanan;
- 4) Program Pengolahan dan Pemasaran Hasil Perikanan.

2. Urusan Pemerintahan Bidang Pariwisata

Urusan Pariwisata dilaksanakan oleh Dinas Pariwisata dan Kebudayaan dengan 4 (empat) program strategis sebagai berikut :

- 1) Program Peningkatan Daya Tarik Destinasi Pariwisata;
- 2) Program Pemasaran Pariwisata;
- 3) Program Pengembangan Ekonomi Kreatif Melalui Pemanfaatan dan Perlindungan Hak Kekayaan Intelektual;
- 4) Program Pengembangan Sumber Daya Pariwisata dan Ekonomi Kreatif.

3. Urusan Pemerintahan Bidang Pertanian

Urusan Pertanian dilaksanakan oleh Dinas Pertanian dan Pangan dengan 6 (enam) program strategis sebagai berikut :

- 1) Program Penyediaan dan Pengembangan Sarana Pertanian;
- 2) Program Penyediaan dan Pengembangan Prasarana Pertanian;
- 3) Program Pengendalian Kesehatan Hewan dan Kesehatan Masyarakat Veteriner;
- 4) Program Pengendalian dan Penanggulangan Bencana Pertanian;
- 5) Program Perizinan Usaha Pertanian;
- 6) Program Penyuluhan Pertanian.

4. Urusan Pemerintahan Bidang Kehutanan

Urusan Kehutanan dilaksanakan oleh Dinas Lingkungan Hidup dengan satu program strategis yaitu Program Konservasi Sumber Daya Alam Hayati dan Ekosistemnya.

5. Urusan Pemerintahan Bidang Perdagangan

Urusan Perdagangan dilaksanakan oleh Dinas Koperasi, Usaha Kecil Menengah dan Perindustrian dengan 4 (empat) program strategis sebagai berikut :

- 1) Program Peningkatan Sarana Distribusi Perdagangan;
- 2) Program Stabilisasi Harga Barang Kebutuhan Pokok Dan Barang Penting;
- 3) Program Pengembangan Ekspor;
- 4) Program Standardisasi dan Perlindungan Konsumen.

6. Urusan Pemerintahan Bidang Perindustrian

Urusan Perindustrian dilaksanakan oleh Dinas Koperasi, Usaha Kecil Menengah dan Perindustrian dengan 3 (tiga) program strategis sebagai berikut :

- 1) Program Perencanaan dan Pembangunan Industri;
- 2) Program Pengendalian Izin Usaha Industri Kabupaten/Kota;

- 3) Program Pengelolaan Sistem Informasi Industri Nasional.

5.1.4. Unsur Pendukung Urusan Pemerintahan

Unsur Pendukung urusan pemerintahan dilaksanakan oleh 2 (dua) perangkat daerah yaitu Sekretariat Daerah dan Sekretariat DPRD.

- a. Sekretariat Daerah

Sekretariat Daerah melaksanakan 2 (dua) program strategis sebagai berikut :

- 1) Program Pemerintahan dan Kesejahteraan Rakyat;
- 2) Program Perekonomian dan Pembangunan.

- b. Sekretariat DPRD

Sekretariat Daerah melaksanakan satu program strategis yaitu Program Dukungan Pelaksanaan Tugas dan Fungsi DPRD.

5.1.5. Unsur Penunjang Urusan Pemerintahan

1. Unsur Perencanaan

Unsur Perencanaan dilaksanakan oleh Badan Perencanaan Pembangunan dan Penelitian Pengembangan Daerah dengan 2 (dua) program strategis sebagai berikut:

- 1) Program Perencanaan, Pengendalian dan Evaluasi Pembangunan Daerah;
- 2) Program Koordinasi dan Sinkronisasi Perencanaan Pembangunan Daerah.

2. Unsur Penelitian dan Pengembangan

Unsur Penelitian dan Pengembangan dilaksanakan oleh Badan Perencanaan Pembangunan dan Penelitian Pengembangan Daerah dengan satu program strategis yaitu Program Penelitian dan Pengembangan Daerah.

3. Unsur Keuangan

Unsur Keuangan dilaksanakan oleh 2 (dua) Perangkat Daerah yaitu Badan Pengelolaan Keuangan dan Aset Daerah serta Badan Pengelolaan Pajak dan Retribusi Daerah.

- a. Badan Pengelolaan Keuangan dan Aset Daerah

Badan Pengelolaan Keuangan dan Aset Daerah melaksanakan 2 (dua) program strategis sebagai berikut :

- (1) Program Pengelolaan Keuangan Daerah;
- (2) Program Pengelolaan Barang Milik Daerah.

- b. Badan Pengelolaan Pajak dan Retribusi Daerah

Badan Pengelolaan Pajak dan Retribusi Daerah melaksanakan satu program yaitu Program Pengelolaan Pendapatan Daerah.

4. Unsur Kepegawaian

Unsur Kepegawaian dilaksanakan oleh Badan Kepegawaian dan Pengembangan Sumber Daya Manusia Daerah dengan satu program strategis yaitu Program Kepegawaian Daerah.

5. Unsur Pendidikan Dan Pelatihan

Unsur Pendidikan dan Pelatihan dilaksanakan oleh Badan Kepegawaian dan Pengembangan Sumber Daya Manusia Daerah dengan satu program strategis yaitu Program Pengembangan Sumber Daya Manusia.

5.1.6. Unsur Pengawasan Urusan Pemerintahan

Unsur Pengawasan dilaksanakan oleh Inspektorat Daerah dengan 2 (dua) program strategis sebagai berikut :

1. Program Penyelenggaraan Pengawasan;
2. Program Perumusan Kebijakan, Pendampingan dan Asistensi.

5.1.7. Unsur Kewilayahan

Unsur Kewilayahan dilaksanakan oleh 6 (enam) Perangkat Daerah yaitu Kecamatan Muntok, Kecamatan Simpangteritip, Kecamatan Kelapa, Kecamatan Jebus, Kecamatan Parititga serta Kecamatan Tempilang.

a. Kecamatan Muntok

Kecamatan Muntok melaksanakan 5 (lima) program strategis sebagai berikut :

- 1) Program Penyelenggaraan Pemerintahan dan Pelayanan Publik;
- 2) Program Pemberdayaan Masyarakat Desa Dan Kelurahan;
- 3) Program Koordinasi Ketentraman Dan Ketertiban Umum;
- 4) Program Penyelenggaraan Urusan Pemerintahan Umum;
- 5) Program Pembinaan Dan Pengawasan Pemerintahan Desa.

b. Kecamatan Simpangteritip

Kecamatan Simpangteritip melaksanakan 5 (lima) program strategis sebagai berikut :

- 1) Program Penyelenggaraan Pemerintahan Dan Pelayanan Publik;
- 2) Program Pemberdayaan Masyarakat Desa Dan Kelurahan;
- 3) Program Koordinasi Ketentraman Dan Ketertiban Umum;
- 4) Program Penyelenggaraan Urusan Pemerintahan Umum;

5) Program Pembinaan Dan Pengawasan Pemerintahan Desa.

c. Kecamatan Jebus

Kecamatan Jebus melaksanakan 5 (lima) program strategis sebagai berikut :

- 1) Program Penyelenggaraan Pemerintahan Dan Pelayanan Publik;
- 2) Program Pemberdayaan Masyarakat Desa Dan Kelurahan;
- 3) Program Koordinasi Ketentraman Dan Ketertiban Umum;
- 4) Program Penyelenggaraan Urusan Pemerintahan Umum;
- 5) Program Pembinaan Dan Pengawasan Pemerintahan Desa.

d. Kecamatan Kelapa

Kecamatan Kelapa melaksanakan 5 (lima) program strategis sebagai berikut :

- 1) Program Penyelenggaraan Pemerintahan Dan Pelayanan Publik;
- 2) Program Pemberdayaan Masyarakat Desa Dan Kelurahan;
- 3) Program Koordinasi Ketentraman Dan Ketertiban Umum;
- 4) Program Penyelenggaraan Urusan Pemerintahan Umum;
- 5) Program Pembinaan Dan Pengawasan Pemerintahan Desa.

e. Kecamatan Tempilang

Kecamatan Tempilang melaksanakan 5 (lima) program strategis sebagai berikut:

- 1) Program Penyelenggaraan Pemerintahan Dan Pelayanan Publik;
- 2) Program Pemberdayaan Masyarakat Desa Dan Kelurahan;
- 3) Program Koordinasi Ketentraman Dan Ketertiban Umum;
- 4) Program Penyelenggaraan Urusan Pemerintahan Umum;
- 5) Program Pembinaan Dan Pengawasan Pemerintahan Desa.

f. Kecamatan Parititga

Kecamatan Parititga melaksanakan 5 (lima) program strategis sebagai berikut :

- 1) Program Penyelenggaraan Pemerintahan Dan Pelayanan Publik;
- 2) Program Pemberdayaan Masyarakat Desa Dan Kelurahan;
- 3) Program Koordinasi Ketentraman Dan Ketertiban Umum;
- 4) Program Penyelenggaraan Urusan Pemerintahan Umum;
- 5) Program Pembinaan Dan Pengawasan Pemerintahan Desa.

5.1.8. Unsur Pemerintahan Umum

Unsur Pemerintahan Umum dilaksanakan oleh Badan Kesatuan Bangsa dan Politik dengan 5 (lima) program strategis sebagai berikut :

- 1) Program Penguatan Ideologi Pancasila dan Karakter Kebangsaan;
- 2) Program Peningkatan Peran Partai Politik dan Lembaga Pendidikan Melalui Pendidikan Politik dan Pengembangan Etika serta Budaya Politik;
- 3) Program Pemberdayaan dan Pengawasan Organisasi Kemasyarakatan;
- 4) Program Pembinaan dan Pengembangan Ketahanan Ekonomi, Sosial, dan Budaya;
- 5) Program Peningkatan Kewaspadaan Nasional dan Peningkatan Kualitas dan Fasilitas Penanganan Konflik Sosial.

5.2 Pendanaan Rencana Program Prioritas Pembangunan

Program prioritas yang ditetapkan sudah memiliki pagu indikatif yang disesuaikan dengan kemampuan keuangan daerah dan berdasarkan prioritas pembangunan tahun 2022. Rincian pagu indikatif berdasarkan urusan dan perangkat daerah dapat dilihat pada tabel dibawah ini.

Tabel 5.1 Pagu Indikatif Berdasarkan Urusan Tahun 2022

No	Urusan	Perangkat Daerah	Pagu Indikatif	Keterangan
A	Urusan Pemerintahan Wajib Yang Berkaitan Dengan Pelayanan Dasar		613.180.854.365,00	
1	Urusan Pemerintahan Bidang Pendidikan	Dinas Pendidikan, Kepemudaan dan Olahraga	263.684.209.800,00	
2	Urusan Pemerintahan Bidang Kesehatan	Dinas Kesehatan	204.651.133.783,00	
3	Urusan Pemerintahan Bidang Pekerjaan Umum dan Penataan Ruang	Dinas Pekerjaan Umum dan Penataan Ruang	111.594.740.968,00	
		Dinas Perumahan, Kawasan Permukiman dan Perhubungan	21.988.815,00	
4	Urusan Pemerintahan Bidang Perumahan dan Kawasan Permukiman	Dinas Perumahan, Kawasan Permukiman dan Perhubungan	10.637.178.000,00	
5	Urusan Pemerintahan Bidang Ketenteraman dan Ketertiban Umum Serta Perlindungan Masyarakat	Kesatuan Polisi Pamong Praja dan Pemadam Kebakaran	9.335.912.160,00	
		Badan Penanggulangan Bencana Daerah	4.231.893.164,00	
6	Urusan Pemerintahan Bidang Sosial	Dinas Sosial dan Pemberdayaan Masyarakat	9.023.797.675,00	

No	Urusan	Perangkat Daerah	Pagu Indikatif	Keterangan
B	Urusan Pemerintahan Wajib Yang Tidak Berkaitan Dengan Pelayanan Dasar		95.873.039.674,00	
1	Urusan Pemerintahan Bidang Tenaga Kerja	Dinas Penanaman Modal, PPTSP, Tenaga Kerja dan Transmigrasi	5.390.451.050,00	
2	Urusan Pemerintahan Bidang Pemberdayaan Perempuan dan Perlindungan Anak	Dinas Pengendalian Penduduk, Keluarga Berencana, Pemberdayaan Perempuan dan Perlindungan Anak	5.007.267.347,00	
3	Urusan Pemerintahan Bidang Pangan	Dinas Pertanian dan Pangan	14.409.850.759,00	
4	Urusan Pemerintahan Bidang Pertanahan	Dinas Pekerjaan Umum dan Penataan Ruang	1.592.079.500,00	
5	Urusan Pemerintahan Bidang Lingkungan Hidup	Dinas Lingkungan Hidup	19.700.916.205,00	
6	Urusan Pemerintahan Bidang Administrasi Kependudukan dan Pencatatan Sipil	Dinas Kependudukan dan Pencatatan Sipil	6.525.382.002,00	
7	Urusan Pemerintahan Bidang Pemberdayaan Masyarakat dan Desa	Dinas Sosial dan Pemberdayaan Masyarakat	4.159.316.900,00	
8	Urusan Pemerintahan Bidang Pengendalian Penduduk dan Keluarga Berencana	Dinas Pengendalian Penduduk, Keluarga Berencana, Pemberdayaan Perempuan dan Perlindungan Anak	3.278.999.734,00	
9	Urusan Pemerintahan Bidang Perhubungan	Dinas Perumahan, Kawasan Permukiman dan Perhubungan	1.948.641.100,00	
10	Urusan Pemerintahan Bidang Komunikasi dan Informatika	Dinas Komunikasi dan Informatika	7.487.707.180,00	
11	Urusan Pemerintahan Bidang Koperasi, Usaha Kecil, dan Menengah	Dinas Koperasi, UKM dan Perindustrian	5.557.750.822,00	
12	Urusan Pemerintahan Bidang Penanaman Modal	Dinas Penanaman Modal, PPTSP, Tenaga Kerja dan Transmigrasi	685.240.000,00	
13	Urusan Pemerintahan Bidang Kepemudaan Dan Olahraga	Dinas Pendidikan, Kepemudaan dan Olahraga	8.323.505.300,00	

No	Urusan	Perangkat Daerah	Pagu Indikatif	Keterangan
14	Urusan Pemerintahan Bidang Statistik	Dinas Komunikasi dan Informatika	160.145.000,00	
15	Urusan Pemerintahan Bidang Persandian		39.755.000,00	
16	Urusan Pemerintahan Bidang Kebudayaan	Dinas Pariwisata dan Kebudayaan	6.009.539.615,00	
17	Urusan Pemerintahan Bidang Perpustakaan	Dinas Perpustakaan dan Kearsipan	5.538.062.630,00	
18	Urusan Pemerintahan Bidang Kearsipan		58.429.530,00	
C	Urusan Pemerintahan Pilihan		8.525.937.859,00	
1	Urusan Pemerintahan Bidang Kelautan dan Perikanan	Dinas Kelautan dan Perikanan	3.112.813.300,00	
2	Urusan Pemerintahan Bidang Pariwisata	Dinas Pariwisata dan Kebudayaan	2.432.332.284,00	
3	Urusan Pemerintahan Bidang Pertanian	Dinas Pertanian dan Pangan	1.721.559.135,00	
4	Urusan Pemerintahan Bidang Kehutanan	Dinas Lingkungan Hidup	447.344.080,00	
5	Urusan Pemerintahan Bidang Perdagangan	Dinas Koperasi, UKM dan Perindustrian	527.148.800,00	
6	Urusan Pemerintahan Bidang Perindustrian		284.740.260,00	
D	Unsur Pendukung Urusan Pemerintahan		84.935.275.838,00	
1	Unsur Pendukung Urusan Pemerintahan	Sekretariat Daerah	36.709.924.995,00	
		Sekretariat DPRD	48.225.350.843,00	
E	Unsur Penunjang Urusan Pemerintahan		141.559.934.874,00	
1	Perencanaan	Badan Perencanaan Pembangunan dan Penelitian Pengembangan Daerah	6.627.623.272,00	
2	Penelitian dan Pengembangan		651.520.355,00	
3	Keuangan	Badan Pengelolaan Keuangan dan Aset Daerah	117.796.189.982,00	
		Badan Pengelolaan Pajak dan Retribusi Daerah	8.996.952.800,00	
4	Kepegawaian	Badan Kepegawaian dan Pengembangan SDM Daerah	6.400.419.865,00	
5	Pendidikan dan Pelatihan		1.087.228.600,00	

No	Urusan	Perangkat Daerah	Pagu Indikatif	Keterangan
F	Unsur Pengawasan Urusan Pemerintahan		6.409.450.450,00	
1	Unsur Pengawasan Urusan Pemerintahan	Inspektorat Daerah	6.409.450.450,00	
G	Unsur Kewilayahan		32.774.677.745,00	
1	Unsur Kewilayahan	Kecamatan Muntok	11.862.892.649,00	
		Kecamatan Simpangteritip	3.933.983.550,00	
		Kecamatan Jebus	3.806.062.100,00	
		Kecamatan Parittiga	3.375.877.800,00	
		Kecamatan Kelapa	6.151.602.350,00	
		Kecamatan Tempilang	3.644.259.296,00	
H	Unsur Pemerintahan Umum		5.065.865.560,00	
1	Unsur Pemerintahan Umum	Badan Kesatuan Bangsa dan Politik	5.065.865.560,00	
Total			988.325.036.365,00	

Tabel 5.2 Pagu Indikatif Berdasarkan Perangkat Daerah Tahun 2022

No	Perangkat Daerah	Pagu Indikatif	Keterangan
1	Sekretariat Daerah	36.709.924.995,00	
2	Sekretariat DPRD	48.225.350.843,00	
3	Inspektorat Daerah	6.409.450.450,00	
4	Badan Perencanaan Pembangunan dan Penelitian Pengembangan Daerah	7.279.143.627,00	
5	Badan Pengelolaan Keuangan dan Aset Daerah	117.796.189.982,00	
6	Badan Pengelolaan Pajak dan Retribusi Daerah	8.996.952.800,00	
7	Badan Kepegawaian dan Pengembangan SDM Daerah	7.487.648.465,00	
8	Badan Kesatuan Bangsa dan Politik	5.065.865.560,00	
9	Dinas Pendidikan, Kepemudaan dan Olahraga	272.007.715.100,00	
10	Dinas Kesehatan	204.651.133.783,00	

No	Perangkat Daerah	Pagu Indikatif	Keterangan
11	Dinas Pekerjaan Umum dan Penataan Ruang	113.186.820.468,00	
12	Dinas Perumahan, Kawasan Permukiman dan Perhubungan	12.607.807.915,00	
13	Satuan Polisi Pamong Praja dan Pemadam Kebakaran	9.335.912.160,00	
14	Badan Penanggulangan Bencana Daerah	4.231.893.164,00	
15	Dinas Sosial dan Pemberdayaan Masyarakat	13.183.114.575,00	
16	Dinas Penanaman Modal, PPTSP, Tenaga Kerja Dan Transmigrasi	6.075.691.050,00	
17	Dinas Pengendalian Penduduk, Keluarga Berencana, Pemberdayaan Perempuan dan Perlindungan Anak	8.286.267.081,00	
18	Dinas Pertanian dan Pangan	16.131.409.894,00	
19	Dinas Lingkungan Hidup	20.148.260.285,00	
20	Dinas Kependudukan dan Pencatatan Sipil	6.525.382.002,00	
21	Dinas Komunikasi dan Informatika	7.687.607.180,00	
22	Dinas Koperasi, UKM dan Perindustrian	6.369.639.882,00	
23	Dinas Pariwisata dan Kebudayaan	8.441.871.899,00	
24	Dinas Perpustakaan dan Kearsipan	5.596.492.160,00	
25	Dinas Kelautan dan Perikanan	3.112.813.300,00	
26	Kecamatan Muntok	11.862.892.649,00	
27	Kecamatan Simpangteritip	3.933.983.550,00	
28	Kecamatan Jebus	3.806.062.100,00	
29	Kecamatan Parittiga	3.375.877.800,00	
30	Kecamatan Kelapa	6.151.602.350,00	
31	Kecamatan Tempilang	3.644.259.296,00	
Total		988.325.036.365,00	

Jika dibandingkan antara RKPD Induk Tahun 2022 dengan Perubahan RKPD Tahun 2022 terdapat selisih jumlah program, dengan rincian sebagai berikut :

1. Jumlah program pada RKPD Induk Tahun 2022 berjumlah 126 program sedangkan pada Perubahan RKPD Tahun 2022 terdapat 127 program sehingga terdapat selisih satu program;

2. Namun, jika dilihat dari uraian program terdapat 5 (lima) program pada RKPD Induk Tahun 2022 terjadi pergeseran anggaran, penyesuaian anggaran dari pemerintah pusat serta rasionalisasi anggaran sehingga pagu indikatif program menjadi nol di Perubahan RKPD Tahun 2022. Adapun program yang dimaksud adalah sebagai berikut :
 - a. Urusan Pemerintahan Bidang Pemberdayaan Perempuan dan Perlindungan Anak terdapat 2 (dua) program yaitu Program Peningkatan Kualitas Keluarga dan Program Pengelolaan Sistem Data Gender dan Anak;
 - b. Urusan Pemerintahan Bidang Pertanahan terdapat satu program yaitu Program Pengelolaan Tanah Kosong;
 - c. Urusan Pemerintahan Bidang Lingkungan Hidup terdapat 2 (dua) program yaitu Program Pengelolaan Keanekaragaman Hayati (Kehati) serta Program Pengendalian Bahan Berbahaya dan Beracun (B3) dan Limbah Bahan Berbahaya dan Beracun (Limbah B3).

3. Terdapat 6 (enam) program baru yang tidak terdapat pada RKPD induk Tahun 2022 namun dianggarkan pada Perubahan RKPD Tahun 2022, yaitu :
 - a. Urusan Pemerintahan Bidang Pekerjaan Umum dan Penataan Ruang terdapat satu program yaitu Program Pengembangan Sistem dan Pengelolaan Persampahan Regional;
 - b. Urusan Pemerintahan Bidang Pemberdayaan Perempuan dan Perlindungan Anak terdapat 2 (dua) program yaitu Program Perlindungan Perempuan dan Program Perlindungan Khusus Anak;
 - c. Urusan Pemerintahan Bidang Koperasi, Usaha Kecil, dan Menengah terdapat 2 (dua) program yaitu Program Pemberdayaan dan Perlindungan Koperasi dan Program Pendidikan dan Latihan Perkoperasian;
 - d. Urusan Pemerintahan Bidang Kebudayaan terdapat satu program yaitu Program Pengelolaan Permuseuman.

TABEL 5.3 RENCANA KERJA DAN PENDANAAN DAERAH TAHUN 2022
KABUPATEN BANGKA BARAT
TAHUN 2022

Kode	Usuran/ Bidang Usuran Pemerintahan Daerah Dan Program/ Kegiatan	Prioritas Daerah	Sasaran Daerah	Indikator	Target	Lokasi	Indikator Kinerja		PAGU INDIKATIF	Prakiraan Maju (Rp.)	Keterangan	Sumber Anggaran
							Program/Kegiatan/Subkegiatan					
							Tolok Ukur	Target				
1	URUSAN PEMERINTAHAN WAJIB YANG BERKAITAN DENGAN PELAYANAN DASAR								613,180,854,365.00	436,600,440,681.00		
	DINAS PENDIDIKAN, KEPEMUDAAN DAN OLAHRAGA								263,684,209,800.00	225,734,350,221.00		
1	1	1	URUSAN PEMERINTAHAN BIDANG PENDIDIKAN	Percepatan Pelaksanaan Reformasi Birokrasi	Meningkatnya tata kelola pemerintahan yang profesional dan akuntabel	Nilai SAKIP	70.00		263,684,209,800.00	225,734,350,221.00		
						Opini BPK	WTP					
						Maturitas SPIP	Berkembang					
						Indeks SPBE	Cukup					
						Indeks Profesionalitas ASN	64,60					
						Rata-rata Lama Sekolah	7,25 Tahun					
						Harapan Lama Sekolah	11,54 Tahun					
						Persentase Sekolah Terakreditasi A	24,32%					
1	1	1	PROGRAM PENUNJANG URUSAN PEMERINTAHAN DAERAH KABUPATEN/KOTA					Terpenuhinya kebutuhan penunjang Pemerintahan Daerah	100 Persen	169,321,296,000.00	171,763,045,000.00	Memperkuat stabilitas Polihukhankam dan transformasi pelayanan publik
1	1	1	2.01	Perencanaan, Penganggaran, dan Evaluasi Kinerja Perangkat Daerah				Terlaksananya Perencanaan, Penganggaran, dan Evaluasi Kinerja Perangkat Daerah	100 Persen	14,275,000.00	41,500,000.00	
1	1	1	2.01	1	Penyusunan Dokumen Perencanaan Perangkat Daerah		Kab. Bangka Barat, Semua Kecamatan, Semua Kelurahan	Jumlah Dokumen Perencanaan Perangkat Daerah	5 dokumen	3,926,000.00	15,000,000.00	
1	1	1	2.01	2	Koordinasi dan Penyusunan Dokumen RKA-SKPD		Kab. Bangka Barat, Semua Kecamatan, Semua Kelurahan	Jumlah Dokumen RKA-SKPD dan Laporan Hasil Koordinasi Penyusunan Dokumen RKA-SKPD	2 dokumen	1,295,000.00	4,000,000.00	
1	1	1	2.01	3	Koordinasi dan Penyusunan Dokumen Perubahan RKA-SKPD		Kab. Bangka Barat, Semua Kecamatan, Semua Kelurahan	Jumlah Dokumen Perubahan RKA-SKPD dan Laporan Hasil Koordinasi Penyusunan Dokumen Perubahan RKA-SKPD	2 dokumen	1,295,000.00	4,000,000.00	
1	1	1	2.01	6	Koordinasi dan Penyusunan Laporan Capaian Kinerja dan Ikhtisar Realisasi Kinerja SKPD		Kab. Bangka Barat, Semua Kecamatan, Semua Kelurahan	Jumlah Laporan Capaian Kinerja dan Ikhtisar Realisasi Kinerja SKPD dan Laporan Hasil Koordinasi Penyusunan Laporan Capaian Kinerja dan Ikhtisar Realisasi Kinerja SKPD	5 Laporan	4,495,000.00	10,000,000.00	
1	1	1	2.01	7	Evaluasi Kinerja Perangkat Daerah		Kab. Bangka Barat, Semua Kecamatan, Semua Kelurahan	Jumlah Laporan Evaluasi Kinerja Perangkat Daerah	3 Laporan	3,264,000.00	8,500,000.00	
1	1	1	2.02	Administrasi Keuangan Perangkat Daerah				Terlaksananya pengelolaan Administrasi Keuangan Perangkat Daerah	100 Persen	166,604,250,000.00	168,512,500,000.00	

Kode	Urusan/ Bidang Urusan Pemerintahan Daerah Dan Program/ Kegiatan	Prioritas Daerah	Sasaran Daerah	Indikator	Target	Lokasi	Indikator Kinerja		PAGU INDIKATIF	Prakiraan Maju (Rp.)	Keterangan	
							Program/Kegiatan/Subkegiatan				Prioritas Pembangunan Nasional	Sumber Anggaran
							Tolok Ukur	Target				
1 1 1 2.02 1	Penyediaan Gaji dan Tunjangan ASN					Kab. Bangka Barat, Semua Kecamatan, Semua Kelurahan	Jumlah Orang yang Menerima Gaji dan Tunjangan ASN	1.346 Orang/bulan	166,596,500,000.00	168,500,000,000.00		
1 1 1 2.02 5	Koordinasi dan Penyusunan Laporan Keuangan Akhir Tahun SKPD					Kab. Bangka Barat, Semua Kecamatan, Semua Kelurahan	Jumlah Laporan Keuangan Akhir Tahun SKPD dan Laporan Hasil Koordinasi Penyusunan Laporan Keuangan Akhir Tahun SKPD	2 Laporan	1,250,000.00	2,500,000.00		
1 1 1 2.02 7	Koordinasi dan Penyusunan Laporan Keuangan Bulanan/ Triwulanan/ Semesteran SKPD					Kab. Bangka Barat, Semua Kecamatan, Semua Kelurahan	Jumlah Laporan Keuangan Bulanan/ Triwulanan/ Semesteran SKPD dan Laporan Koordinasi Penyusunan Laporan Keuangan Bulanan/Triwulanan/Semesteran SKPD	3 Laporan	3,250,000.00	5,000,000.00		
1 1 1 2.02 8	Penyusunan Pelaporan dan Analisis Prognosis Realisasi Anggaran					Kab. Bangka Barat, Semua Kecamatan, Semua Kelurahan	Jumlah Dokumen Pelaporan dan Analisis Prognosis Realisasi Anggaran	2 dokumen	3,250,000.00	5,000,000.00		
1 1 1 2.03	Administrasi Barang Milik Daerah pada Perangkat Daerah						Terlaksananya pengelolaan Administrasi Barang Milik Daerah pada Perangkat Daerah	100 Persen	42,632,000.00	8,500,000.00		
1 1 1 2.03 6	Penatausahaan Barang Milik Daerah pada SKPD					Kab. Bangka Barat, Semua Kecamatan, Semua Kelurahan	Jumlah Laporan Penatausahaan Barang Milik Daerah pada SKPD	3 Laporan	42,632,000.00	8,500,000.00		
1 1 1 2.05	Administrasi Kepegawaian Perangkat Daerah						Terlaksananya pengelolaan Administrasi Kepegawaian Perangkat Daerah	100 Persen	1,250,000.00	10,000,000.00		
1 1 1 2.05 3	Pendataan dan Pengolahan Administrasi Kepegawaian					Kab. Bangka Barat, Semua Kecamatan, Semua Kelurahan	Jumlah Dokumen Pendataan dan Pengolahan Administrasi Kepegawaian	12 Dokumen	1,250,000.00	10,000,000.00		
1 1 1 2.06	Administrasi Umum Perangkat Daerah						Terlaksananya pengelolaan Administrasi Umum Perangkat Daerah	100 Persen	679,509,000.00	1,013,815,000.00		
1 1 1 2.06 1	Penyediaan Komponen Instalasi Listrik/Penerangan Bangunan Kantor					Kab. Bangka Barat, Semua Kecamatan, Semua Kelurahan	Jumlah Paket Komponen Instalasi Listrik/Penerangan Bangunan Kantor yang Disediakan	4 Paket	11,400,000.00	23,000,000.00		
1 1 1 2.06 3	Penyediaan Peralatan Rumah Tangga					Kab. Bangka Barat, Semua Kecamatan, Semua Kelurahan	Jumlah Paket Peralatan Rumah Tangga yang Disediakan	2 Paket	10,010,000.00	11,550,000.00		
1 1 1 2.06 4	Penyediaan Bahan Logistik Kantor					Kab. Bangka Barat, Semua Kecamatan, Semua Kelurahan	Jumlah Paket Bahan Logistik Kantor yang Disediakan	12 Paket	68,045,000.00	79,165,000.00		
1 1 1 2.06 5	Penyediaan Barang Cetak dan Penggandaan					Kab. Bangka Barat, Semua Kecamatan, Semua Kelurahan	Jumlah Paket Barang Cetak dan Penggandaan yang Disediakan	12 Paket	100,760,000.00	106,300,000.00		
1 1 1 2.06 6	Penyediaan Bahan Bacaan dan Peraturan Perundang-undangan					Kab. Bangka Barat, Semua Kecamatan, Semua Kelurahan	Jumlah Dokumen Bahan Bacaan dan Peraturan Perundang-undangan yang Disediakan	12 Dokumen	13,794,000.00	13,800,000.00		
1 1 1 2.06 7	Penyediaan Bahan/Material					Kab. Bangka Barat, Semua Kecamatan, Semua Kelurahan	Jumlah Paket Bahan/Material yang Disediakan	12 Paket	75,500,000.00	80,000,000.00		
1 1 1 2.06 9	Penyelenggaraan Rapat Koordinasi dan Konsultasi SKPD					Kab. Bangka Barat, Semua Kecamatan, Semua Kelurahan	Jumlah Laporan Penyelenggaraan Rapat Koordinasi dan Konsultasi SKPD	12 Laporan	400,000,000.00	700,000,000.00		
1 1 1 2.08	Penyediaan Jasa Penunjang Urusan Pemerintahan Daerah						Tersedianya Jasa Penunjang Urusan Pemerintahan Daerah	12 bulan	1,723,190,000.00	1,794,730,000.00		
1 1 1 2.08 1	Penyediaan Jasa Surat Menyurat					Semua Kabupaten/Kota, Semua Kecamatan, Semua Kelurahan	Jumlah Laporan Penyediaan Jasa Surat Menyurat	1 Laporan	2,000,000.00	2,000,000.00		

Kode	Urusan/ Bidang Urusan Pemerintahan Daerah Dan Program/ Kegiatan	Prioritas Daerah	Sasaran Daerah	Indikator	Target	Lokasi	Indikator Kinerja		PAGU INDIKATIF	Prakiraan Maju (Rp.)	Keterangan	
							Program/Kegiatan/Subkegiatan				Prioritas Pembangunan Nasional	Sumber Anggaran
							Tolok Ukur	Target				
1 1 1 2.08 2	Penyediaan Jasa Komunikasi, Sumber Daya Air dan Listrik					Kab. Bangka Barat, Semua Kecamatan, Semua Kelurahan	Jumlah Laporan Penyediaan Jasa Komunikasi, Sumber Daya Air dan Listrik yang Disediakan	12 Laporan	158,250,000.00	158,250,000.00		
1 1 1 2.08 3	Penyediaan Jasa Peralatan dan Perlengkapan Kantor					Kab. Bangka Barat, Semua Kecamatan, Semua Kelurahan	Jumlah Laporan Penyediaan Jasa Peralatan dan Perlengkapan Kantor yang Disediakan	1 Laporan	5,000,000.00	5,000,000.00		
1 1 1 2.08 4	Penyediaan Jasa Pelayanan Umum Kantor					Kab. Bangka Barat, Semua Kecamatan, Semua Kelurahan	Jumlah Laporan Penyediaan Jasa Pelayanan Umum Kantor yang Disediakan	12 Laporan	1,557,940,000.00	1,629,480,000.00		
1 1 1 2.09	Pemeliharaan Barang Milik Daerah Penunjang Urusan Pemerintahan Daerah						Terpeliharanya Barang Milik Daerah Penunjang Urusan Pemerintahan Daerah	12 bulan	256,190,000.00	382,000,000.00		
1 1 1 2.09 1	Penyediaan Jasa Pemeliharaan, Biaya Pemeliharaan dan Pajak Kendaraan Perorangan Dinas atau Kendaraan Dinas Jabatan					Kab. Bangka Barat, Semua Kecamatan, Semua Kelurahan	Jumlah Kendaraan Perorangan Dinas atau Kendaraan Dinas Jabatan yang Dipelihara dan dibayarkan Pajaknya	1 unit	3,000,000.00	45,000,000.00		
1 1 1 2.09 2	Penyediaan Jasa Pemeliharaan, Biaya Pemeliharaan, Pajak, dan Perizinan Kendaraan Dinas Operasional atau Lapangan					Kab. Bangka Barat, Semua Kecamatan, Semua Kelurahan	Jumlah Kendaraan Dinas Operasional atau Lapangan yang Dipelihara dan dibayarkan Pajak dan Perizinannya	49 Unit	128,190,000.00	207,000,000.00		
1 1 1 2.09 9	Pemeliharaan/Rehabilitasi Gedung Kantor dan Bangunan Lainnya					Kab. Bangka Barat, Semua Kecamatan, Semua Kelurahan	Jumlah Gedung Kantor dan Bangunan Lainnya yang Dipelihara/Direhabilitasi	2 Unit	120,000,000.00	125,000,000.00		
1 1 1 2.09 10	Pemeliharaan/Rehabilitasi Sarana dan Prasarana Gedung Kantor atau Bangunan Lainnya						Jumlah Sarana dan Prasarana Gedung Kantor atau Bangunan Lainnya yang	25 Unit	5,000,000.00	5,000,000.00		
1 1 2	PROGRAM PENGELOLAAN PENDIDIKAN						Tingkat partisipasi warga negara usia 5-6 tahun dalam pendidikan usia dini	95.60%	94,341,983,800.00	53,946,305,221.00	Meningkatkan sumber daya manusia berkualitas dan berdaya saing	
							Tingkat partisipasi warga negara usia 7-15 tahun dalam Pendidikan dasar	94.87%				
							Tingkat partisipasi warga negara usia 7-18 tahun dalam Pendidikan kesetaraan	95.09%				
1 1 2 2.01	Pengelolaan Pendidikan Sekolah Dasar						Tingkat Partisipasi Warganegara Usia 7-12 Tahun yang berpartisipasi dalam pendidikan Dasar	94.75%	50,964,679,500.00	34,252,950,000.00		
1 1 2 2.01 2	Penambahan Ruang kelas baru					Kab. Bangka Barat, Semua Kecamatan, Semua Kelurahan	Jumlah Ruang Kelas Baru yang Bertambah	1 ruang	299,350,000.00			Reses
1 1 2 2.01 3	Pembangunan Ruang Guru/Kepala Sekolah/TU					Kab. Bangka Barat, Semua Kecamatan, Semua Kelurahan	Jumlah Ruang Guru/Kepala Sekolah/TU yang Telah Dibangun	5 Ruang	1,263,990,000.00			APBD (PIK)
1 1 2 2.01 6	Pembangunan Sarana, Prasarana dan Utilitas Sekolah					Kab. Bangka Barat, Semua Kecamatan, Semua Kelurahan	Jumlah Sarana, Prasarana dan Utilitas Sekolah yang Telah Dibangun	20 Unit	3,398,851,000.00			APBD (PIK), Reses
1 1 2 2.01 8	Rehabilitasi Sedang/Berat Ruang Kelas					Kab. Bangka Barat, Semua Kecamatan, Semua Kelurahan	Jumlah Ruang Kelas yang Direhabilitasi Sedang/Berat	13 Ruang	1,778,285,000.00			APBD (PIK), Reses

Kode	Urusan/ Bidang Urusan Pemerintahan Daerah Dan Program/ Kegiatan	Prioritas Daerah	Sasaran Daerah	Indikator	Target	Lokasi	Indikator Kinerja		PAGU INDIKATIF	Prakiraan Maju (Rp.)	Keterangan	
							Program/Kegiatan/Subkegiatan				Prioritas Pembangunan Nasional	Sumber Anggaran
							Tolok Ukur	Target				
1 1 2 2.01 11	Rehabilitasi Sedang/Berat Perpustakaan Sekolah					Kab. Bangka Barat, Semua Kecamatan, Semua Kelurahan	Jumlah Perpustakaan Sekolah yang Telah Direhabilitasi Sedang/Berat	1 Ruang	145,131,000.00			APBD (PIK)
1 1 2 2.01 12	Rehabilitasi Sedang/Berat Sarana, Prasarana dan Utilitas Sekolah					Kab. Bangka Barat, Semua Kecamatan, Semua Kelurahan	Jumlah Sarana, Prasarana dan Utilitas Sekolah yang Telah Direhabilitasi	0 Unit	-			APBD (PIK)
1 1 2 2.01 14	Pengadaan Mebel Sekolah					Kab. Bangka Barat, Semua Kecamatan, Semua Kelurahan	Jumlah Mebel sekolah yang Tersedia	0 Paket	-			APBD (PIK)
1 1 2 2.01 17	Pengadaan Perlengkapan Siswa					Kab. Bangka Barat, Semua Kecamatan, Semua Kelurahan	Jumlah Perlengkapan Peserta Didik yang Tersedia	3.700 Unit	167,300,000.00			
1 1 2 2.01 21	Penyediaan Biaya Personil Peserta Didik Sekolah Dasar						Jumlah Peserta Didik Sekolah Menengah Atas yang Menerima Biaya Personil Peserta Didik	350 peserta didik	149,360,000.00	149,360,000.00		
1 1 2 2.01 22	Pengadaan Alat Praktik dan Peraga Siswa					Kab. Bangka Barat, Semua Kecamatan, Semua Kelurahan	Jumlah Alat Praktik dan Peraga Siswa yang Tersedia	30 paket	3,237,920,000.00			APBD (PIK)
1 1 2 2.01 23	Penyelenggaraan Proses Belajar dan Ujian bagi Peserta Didik					Kab. Bangka Barat, Semua Kecamatan, Semua Kelurahan	Jumlah Satuan Pendidikan yang Menyelenggarakan Proses Belajar dan Ujian	136 Satuan Pendidikan	3,565,000.00			
1 1 2 2.01 25	Pembinaan Minat, Bakat dan Kreativitas Siswa					Kab. Bangka Barat, Semua Kecamatan, Semua Kelurahan	Jumlah Siswa yang Mengikuti Ajang Kompetisi/Lomba Akademik dan Non Akademik	255 Peserta Didik	46,802,500.00			
1 1 2 2.01 26	Penyediaan Pendidik dan Tenaga Kependidikan bagi Satuan Pendidikan Sekolah Dasar					Kab. Bangka Barat, Semua Kecamatan, Semua Kelurahan	Jumlah Pendidik dan Tenaga Kependidikan yang Tersedia pada Satuan Pendidikan Sekolah Dasar	755 Orang	16,105,330,000.00	15,934,650,000.00		
1 1 2 2.01 27	Pengembangan Karir Pendidik dan Tenaga Kependidikan pada Satuan Pendidikan Sekolah Dasar					Kab. Bangka Barat, Semua Kecamatan, Semua Kelurahan	Jumlah Pendidik dan Tenaga Kependidikan yang Mendapatkan Fasilitas Kenaikan Pangkat/Golongan, Pemberian Promosi, Peningkatan Kompetensi dan Kualifikasi	37 orang	187,500,000.00	187,500,000.00		
1 1 2 2.01 28	Pembinaan Kelembagaan dan Manajemen Sekolah					Kab. Bangka Barat, Semua Kecamatan, Semua Kelurahan	Jumlah Sekolah Menengah Dasar yang Dilaksanakan Pembinaan Kelembagaan dan manajemen sekolah	20 Satuan Pendidikan	79,640,000.00	20,000,000.00		
1 1 2 2.01 29	Pengelolaan Dana BOS Sekolah Dasar					Kab. Bangka Barat, Semua Kecamatan, Semua Kelurahan	Jumlah Sekolah Dasar yang Mengelola Dana BOS	136 Satuan Pendidikan	24,101,655,000.00	17,961,440,000.00		
1 1 2 2.02	Pengelolaan Pendidikan Sekolah Menengah Pertama						Tingkat Partisipasi Warganegara Usia 13-15 Tahun yang berpartisipasi dalam pendidikan Sekolah Menengah Pertama	80.85%	19,656,220,200.00	9,820,970,000.00		
1 1 2 2.02 4	Pembangunan Ruang Unit Kesehatan Sekolah					Kab. Bangka Barat, Semua Kecamatan, Semua Kelurahan	Jumlah Ruang Unit Kesehatan Sekolah yang Telah Dibangun	2 Ruang	589,360,000.00			APBD (PIK)
1 1 2 2.02 12	Pembangunan Sarana, Prasarana dan Utilitas Sekolah					Kab. Bangka Barat, Semua Kecamatan, Semua Kelurahan	Jumlah Sarana, Prasarana dan Utilitas Sekolah yang Telah Dibangun	0 Unit	-			APBD (PIK)

Kode	Kode	Kode	Kode	Kode	Kode	Kode	Kode	Kode	Kode	Kode	Kode	Kode	Kode	Kode	Kode	Kode	Kode	Kode	Kode	Kode	Indikator Kinerja		PAGU INDIKATIF	Prakiraan Maju (Rp.)	Keterangan			
																					Program/Kegiatan/Subkegiatan				Prioritas Pembangunan Nasional	Sumber Anggaran		
																					Tolok Ukur	Target						
1	1	2	2.02	14	Rehabilitasi Sedang/Berat Ruang Kelas Sekolah																	Jumlah Ruang kelas sekolah yang Telah Direhabilitasi Sedang/Berat	8 Ruang	1,612,552,000.00				
1	1	2	2.02	17	Rehabilitasi Sedang/Berat Perpustakaan Sekolah																		Jumlah Perpustakaan Sekolah yang Tela Direhabilitasi Sedang/Berat	1 Ruang	369,665,000.00			
1	1	2	2.02	25	Pengadaan Mebel Sekolah								Kab. Bangka Barat, Semua Kecamatan, Semua Kelurahan									Jumlah Mebel Sekolah yang Tersedia	0 Paket	-			APBD (PIK)	
1	1	2	2.02	28	Pengadaan Perlengkapan Siswa								Kab. Bangka Barat, Semua Kecamatan, Semua Kelurahan									Jumlah Perlengkapan Siswa yang Tersedia	3.300 Paket	222,280,000.00	129,725,000.00			
1	1	2	2.02	32	Penyediaan Biaya Personil Peserta Didik Sekolah Menengah Pertama								Kab. Bangka Barat, Semua Kecamatan, Semua Kelurahan									Jumlah Peserta didik Sekolah Menengah Pertama yang Menerima Biaya Personil Peserta Didik	300 Peserta Didik	157,410,000.00	125,000,000.00			
1	1	2	2.02	34	Perlengkapan Belajar Peserta Didik								Kab. Bangka Barat, Semua Kecamatan, Semua Kelurahan									Jumlah Perlengkapan Peserta Didik yang Tersedia	62 Paket	13,339,000.00	15,000,000.00			
1	1	2	2.02	35	Pengadaan Alat Praktik dan Peraga Siswa																		Jumlah Alat Praktik dan Peraga Siswa yang Tersedia	1 Paket	131,000,000.00			
1	1	2	2.02	36	Penyelenggaraan Proses Belajar dan Ujian bagi Peserta Didik								Kab. Bangka Barat, Semua Kecamatan, Semua Kelurahan									Jumlah Peserta Didik yang Mengikuti Proses Belajar dan Ujian	1.640 Peserta Didik	6,689,200.00	10,000,000.00			
1	1	2	2.02	38	Pembinaan Minat, Bakat dan Kreativitas Siswa								Kab. Bangka Barat, Semua Kecamatan, Semua Kelurahan									Jumlah Siswa yang Mengikuti Ajang Kompetisi/Lomba Akademik dan Non Akademik	193 Peserta Didik	73,655,000.00	75,000,000.00			
1	1	2	2.02	39	Penyediaan Pendidik dan Tenaga Kependidikan bagi Satuan Pendidikan Sekolah Menengah Pertama								Kab. Bangka Barat, Semua Kecamatan, Semua Kelurahan									Jumlah Pendidik dan Tenaga Kependidikan yang Tersedia pada Satuan Pendidikan Sekolah Menengah Pertama	261 Orang	5,604,520,000.00	2,443,650,000.00			
1	1	2	2.02	40	Pengembangan Karir Pendidik dan Tenaga Kependidikan pada Satuan Pendidikan Sekolah Menengah Pertama								Kab. Bangka Barat, Semua Kecamatan, Semua Kelurahan									Jumlah Pendidik dan Tenaga Kependidikan yang Mendapatkan Fasilitas Kenaikan Pangkat/Golongan, Pemberian Promosi, Peningkatan Kompetensi dan Kualifikasi	13 orang	68,000,000.00	125,315,000.00			
1	1	2	2.02	42	Pengelolaan Dana BOS Sekolah Menengah Pertama								Kab. Bangka Barat, Semua Kecamatan, Semua Kelurahan									Jumlah Sekolah Menengah pertama yang Mengelola Dana BOS	34 Satuan Pendidikan	10,802,205,000.00	6,877,280,000.00			
1	1	2	2.02	43	Peningkatan Kapasitas Pengelolaan Dana BOS Sekolah Menengah Pertama								Kab. Bangka Barat, Semua Kecamatan, Semua Kelurahan									Jumlah Tenaga yang Meningkatkan Kapasitasnya dalam Pengelolaan Dana BOS Sekolah Menengah Pertama	34 Orang	5,545,000.00	20,000,000.00			
1	1	2	2.03		Pengelolaan Pendidikan Anak Usia Dini (PAUD)																	Tingkat Partisipasi Warganegara Usia 5-6 Tahun yang berpartisipasi dalam PAUD	90.25%	11,978,052,100.00	3,997,803,221.00			
1	1	2	2.03	02	Pembangunan Sarana, Prasarana dan Utilitas PAUD																	Jumlah Sarana, Prasarana dan Utilitas PAUD yang Telah Dibangun	5 Unit	554,554,000.00				

Kode	Usuran/ Bidang Usuran Pemerintahan Daerah Dan Program/ Kegiatan	Prioritas Daerah	Sasaran Daerah	Indikator	Target	Lokasi	Indikator Kinerja		PAGU INDIKATIF	Prakiraan Maju (Rp.)	Keterangan	
							Program/Kegiatan/Subkegiatan				Prioritas Pembangunan Nasional	Sumber Anggaran
							Tolok Ukur	Target				
1 1 2 2.03 10	Pengadaan Perlengkapan Siswa PAUD					Kab. Bangka Barat, Semua Kecamatan, Semua Kelurahan	Jumlah Perlengkapan Peserta Didik PAUD yang Tersedia	1.000 Paket	47,755,600.00	50,000,000.00		
1 1 2 2.03 11	Penyediaan Biaya Personil Peserta Didik PAUD					Kab. Bangka Barat, Semua Kecamatan, Semua Kelurahan	Jumlah Peserta Didik PAUD yang Menerima Biaya Personil Peserta Didik	1.000 Peserta Didik	133,627,500.00	142,590,000.00		
1 1 2 2.03 12	Pengadaan Alat Praktik dan Peraga Siswa PAUD						Jumlah Alat Praktik dan Peraga PAUD yang Tersedia	1 Paket	27,900,000.00			
1 1 2 2.03 15	Penyediaan Pendidik dan Tenaga Kependidikan bagi Satuan PAUD					Kab. Bangka Barat, Semua Kecamatan, Semua Kelurahan	Jumlah Pendidik dan Tenaga Kependidikan yang Tersedia pada PAUD	1.220 Orang	6,915,580,000.00	3,758,245,000.00		
1 1 2 2.03 16	Pengembangan Karir Pendidik dan Tenaga Kependidikan pada Satuan Pendidikan PAUD					Kab. Bangka Barat, Semua Kecamatan, Semua Kelurahan	Jumlah Pendidik dan Tenaga Kependidikan yang Mendapatkan Fasilitas Kenaikan Pangkat/Golongan, Pemberian Promosi, Peningkatan Kompetensi dan Kualifikasi	0 orang	-	15,000,000.00		
1 1 2 2.03 17	Pembinaan Kelembagaan dan Manajemen PAUD					Kab. Bangka Barat, Semua Kecamatan, Semua Kelurahan	Jumlah PAUD yang Dilaksanakan Pembinaan Kelembagaan dan Manajemen	167 Satuan Pendidikan	160,000,000.00	31,968,221.00		
1 1 2 2.03 18	Pengelolaan Dana BOP PAUD						Jumlah PAUD yang Mengelola Dana BOP	167 Satuan Pendidikan	4,138,635,000.00			
1 1 2 2.04	Pengelolaan Pendidikan Nonformal/Kesetaraan						Tingkat Partisipasi Warganegara Usia 7-18 Tahun yang belum menyelesaikan pendidikan dasar dan menengah yang berpartisipasi dalam pendidikan kesetaraan	4.95%	11,743,032,000.00	5,874,582,000.00		
1 1 2 2.04 12	Penyelenggaraan Proses Belajar Nonformal/Kesetaraan					Kab. Bangka Barat, Semua Kecamatan, Semua Kelurahan	Jumlah Peserta Didik yang Mengikuti Proses Belajar	439 Peserta Didik	3,290,000.00	5,000,000.00		
1 1 2 2.04 14	Penyediaan Pendidik dan Tenaga Kependidikan bagi Satuan Pendidikan Nonformal/Kesetaraan					Kab. Bangka Barat, Semua Kecamatan, Semua Kelurahan	Jumlah Pendidik dan Tenaga Kependidikan yang Tersedia bagi Satuan Pendidikan Non Formal/Kesetaraan	975 Orang	10,176,530,000.00	5,859,582,000.00		
1 1 2 2.04 17	Pengelolaan Dana BOP Sekolah Nonformal/Kesetaraan						Jumlah Sekolah Non Formal/Kesetaraan yang Mengelola Dana BOP	5 Satuan Pendidikan	1,556,672,000.00			
1 1 2 2.04 16	Pembinaan Kelembagaan dan Manajemen Sekolah Nonformal/Kesetaraan					Kab. Bangka Barat, Semua Kecamatan, Semua Kelurahan	Jumlah Sekolah Non Formal/Kesetaraan yang Dilaksanakan Pembinaan Kelembagaan dan Manajemen	5 Satuan Pendidikan	6,540,000.00	10,000,000.00		
1 1 4	PROGRAM PENDIDIK DAN TENAGA KEPENDIDIKAN						Persentase lembaga pendidikan yang memiliki jumlah tenaga pendidik dan kependidikan sesuai standar	70.54%	20,930,000.00	25,000,000.00	Meningkatkan sumber daya manusia berkualitas dan berdaya saing	
1 1 4 2.01	Pemerataan Kuantitas dan Kualitas Pendidik dan Tenaga Kependidikan bagi Satuan Pendidikan Dasar, PAUD, dan Pendidikan Nonformal/Kesetaraan						Persentase pendidikan yang memiliki ijazah diploma empat (D-IV) atau Sarjana (S-1) dan sertifikat pendidik	43.15%	20,930,000.00	25,000,000.00		

Kode	Urusan/ Bidang Urusan Pemerintahan Daerah Dan Program/ Kegiatan	Prioritas Daerah	Sasaran Daerah	Indikator	Target	Lokasi	Indikator Kinerja		PAGU INDIKATIF	Prakiraan Maju (Rp.)	Keterangan	
							Program/Kegiatan/Subkegiatan				Prioritas Pembangunan Nasional	Sumber Anggaran
							Tolok Ukur	Target				
1 1 4 2.01 1	Perhitungan dan Pemetaan Pendidik dan Tenaga Kependidikan Satuan Pendidikan Dasar, PAUD, dan Pendidikan Nonformal/ Kesetaraan					Kab. Bangka Barat, Semua Kecamatan, Semua Kelurahan	Jumlah Dokumen Hasil Perhitungan dan Pemetaan Pendidik dan Tenaga Kependidikan Satuan Pendidikan Dasar, PAUD, dan Pendidikan Non Formal/Kesetaraan	1 Dokumen	20,930,000.00	25,000,000.00		
	DINAS KESEHATAN								204,651,133,783.00	162,285,910,960.00		
1 2	URUSAN PEMERINTAHAN BIDANG KESEHATAN	Percepatan Pelaksanaan Reformasi Birokrasi	Meningkatnya tata kelola pemerintahan yang profesional dan akuntabel	Nilai SAKIP	70				204,651,133,783.00	162,285,910,960.00		
				Opini BPK	WTP							
				Maturitas SPIP	Berkembang							
				Indeks SPBE	Cukup							
				Indeks Profesionalitas ASN	64,60							
		Peningkatan Kualitas Sumber Daya Manusia	Meningkatnya Kualitas Kesehatan Masyarakat	Angka Harapan Hidup	70,41 Tahun							
				Prevalensi Stunting	8,75%							
1 2 1	PROGRAM PENUNJANG URUSAN PEMERINTAHAN DAERAH KABUPATEN/KOTA						Terpenuhinya kebutuhan penunjang Pemerintahan Daerah	100 Persen	72,087,362,500.00	69,467,310,280.00	Memperkuat stabilitas Polhukhankam dan transformasi pelayanan publik	
1 2 1 2.01	Perencanaan, Penganggaran, dan Evaluasi Kinerja Perangkat Daerah						Terlaksananya Perencanaan, Penganggaran, dan Evaluasi Kinerja Perangkat Daerah	100 Persen	15,600,000.00	10,000,000.00		
1 2 1 2.01 1	Penyusunan Dokumen Perencanaan Perangkat Daerah					Semua Kabupaten/Kota, Semua Kecamatan, Semua Kelurahan	Jumlah Dokumen Perencanaan Perangkat Daerah	5 Dokumen	5,200,000.00	4,000,000.00		
1 2 1 2.01 6	Koordinasi dan Penyusunan Laporan Capaian Kinerja dan Ikhtisar Realisasi Kinerja SKPD					Semua Kabupaten/Kota, Semua Kecamatan, Semua Kelurahan	Jumlah Laporan Capaian Kinerja dan Ikhtisar Realisasi Kinerja SKPD dan Laporan Hasil Koordinasi Penyusunan Laporan Capaian Kinerja dan Ikhtisar Realisasi Kinerja SKPD	5 Laporan	5,200,000.00	4,000,000.00		
1 2 1 2.01 7	Evaluasi Kinerja Perangkat Daerah					Kab. Bangka Barat, Semua Kecamatan, Semua Kelurahan	Jumlah Laporan Evaluasi Kinerja Perangkat Daerah	3 Laporan	5,200,000.00	2,000,000.00		
1 2 1 2.02	Administrasi Keuangan Perangkat Daerah						Terlaksananya pengelolaan Administrasi Keuangan Perangkat Daerah	100 Persen	68,057,750,000.00	66,306,000,000.00		

Kode	Urusan/ Bidang Urusan Pemerintahan Daerah Dan Program/ Kegiatan	Prioritas Daerah	Sasaran Daerah	Indikator	Target	Lokasi	Indikator Kinerja		PAGU INDIKATIF	Prakiraan Maju (Rp.)	Keterangan	
							Program/Kegiatan/Subkegiatan				Prioritas Pembangunan Nasional	Sumber Anggaran
							Tolok Ukur	Target				
1 2 1 2.02 1	Penyediaan Gaji dan Tunjangan ASN					Semua Kabupaten/Kota, Semua Kecamatan, Semua Kelurahan	Jumlah Orang yang Menerima Gaji dan Tunjangan ASN	719 Orang/bulan	68,054,000,000.00	66,300,000,000.00		
1 2 1 2.02 5	Koordinasi dan Penyusunan Laporan Keuangan Akhir Tahun SKPD					Semua Kabupaten/Kota, Semua Kecamatan, Semua Kelurahan	Jumlah Laporan Keuangan Akhir Tahun SKPD dan Laporan Hasil Koordinasi Penyusunan Laporan Keuangan Akhir Tahun SKPD	2 Laporan	1,250,000.00	2,000,000.00		
1 2 1 2.02 7	Koordinasi dan Penyusunan Laporan Keuangan Bulanan/Triwulanan/Semesteran SKPD					Semua Kabupaten/Kota, Semua Kecamatan, Semua Kelurahan	Jumlah Laporan Keuangan Bulanan/Triwulanan/ Semesteran SKPD dan Laporan Koordinasi Penyusunan Laporan Keuangan Bulanan/Triwulanan/Semesteran SKPD	3 Laporan	1,250,000.00	2,000,000.00		
1 2 1 2.02 8	Penyusunan Pelaporan dan Analisis Prognosis Realisasi Anggaran					Semua Kabupaten/Kota, Semua Kecamatan, Semua Kelurahan	Jumlah Dokumen Pelaporan dan Analisis Prognosis Realisasi Anggaran	2 Dokumen	1,250,000.00	2,000,000.00		
1 2 1 2.05	Administrasi Kepegawaian Perangkat Daerah						Terlaksananya pengelolaan Administrasi Kepegawaian Perangkat Daerah	100 Persen	-	12,500,000.00		
1 2 1 2.05 2	Pengadaan Pakaian Dinas Beserta Atribut Kelengkapannya					Semua Kabupaten/Kota, Semua Kecamatan, Semua Kelurahan	Jumlah Paket Pakaian Dinas beserta Atribut Kelengkapan	0 Paket	-	12,500,000.00		
1 2 1 2.06	Administrasi Umum Perangkat Daerah						Terlaksananya pengelolaan Administrasi Umum Perangkat Daerah	100 Persen	351,120,500.00	986,072,080.00		
1 02 01 2.06 01	Penyediaan Komponen Instalasi Listrik/Penerangan Bangunan Kantor					Semua Kabupaten/Kota, Semua Kecamatan, Semua Kelurahan	Jumlah Paket Komponen Instalasi Listrik/Penerangan Bangunan Kantor yang Disediakan	4 Paket	57,611,000.00	129,034,644.00		
1 02 01 2.06 03	Penyediaan Peralatan Rumah Tangga					Semua Kabupaten/Kota, Semua Kecamatan, Semua Kelurahan	Jumlah Paket Peralatan Rumah Tangga yang Disediakan	2 Paket	1,360,000.00	6,524,760.00		
1 02 01 2.06 04	Penyediaan Bahan Logistik Kantor					Semua Kabupaten/Kota, Semua Kecamatan, Semua Kelurahan	Jumlah Paket Bahan Logistik Kantor yang Disediakan	12 Paket	27,565,000.00	67,667,124.00		
1 02 01 2.06 05	Penyediaan Barang Cetak dan Penggandaan					Semua Kabupaten/Kota, Semua Kecamatan, Semua Kelurahan	Jumlah Paket Barang Cetak dan Penggandaan yang Disediakan	1 2 Paket	27,700,000.00	71,669,400.00		
1 02 01 2.06 06	Penyediaan Bahan Bacaan dan Peraturan Perundang-undangan					Semua Kabupaten/Kota, Semua Kecamatan, Semua Kelurahan	Jumlah Dokumen Bahan Bacaan dan Peraturan Perundang-Undangan yang Disediakan	1 2 Dokumen	4,500,000.00	6,007,200.00		
1 02 01 2.06 07	Penyediaan Bahan/Material					Semua Kabupaten/Kota, Semua Kecamatan, Semua Kelurahan	Jumlah Paket Bahan/Material yang Disediakan	12 Paket	32,384,500.00	85,968,952.00		
1 02 01 2.06 09	Penyelenggaraan Rapat Koordinasi dan Konsultasi SKPD					Semua Kabupaten/Kota, Semua Kecamatan, Semua Kelurahan	Jumlah Laporan Penyelenggaraan Rapat Koordinasi dan Konsultasi SKPD	12 Laporan	200,000,000.00	619,200,000.00		
1 02 01 2.07	Pengadaan Barang milik daerah penunjang urusan pemerintah daerah						Terpenuhinya Barang Milik Daerah Penunjang Urusan Pemerintah Daerah	0 Persen	-			
1 02 01 2.07 11	Pengadaan Sarana dan Prasarana Pendukung Gedung Kantor atau Bangunan Lainnya						Jumlah Unit Sarana dan Prasarana Pendukung Gedung Kantor atau Bangunan Lainnya yang Disediakan	0 unit	-			
1 02 01 2.08	Penyediaan Jasa Penunjang Urusan Pemerintahan Daerah						Tersedianya Jasa Penunjang Urusan Pemerintahan Daerah	12 bulan	3,557,850,000.00	1,576,338,200.00		
1 02 01 2.08 02	Penyediaan Jasa Komunikasi, Sumber Daya Air dan Listrik					Semua Kabupaten/kota, Semua Kecamatan, Semua Kelurahan	Jumlah Laporan Penyediaan Jasa Komunikasi, Sumber Daya Air dan Listrik yang Disediakan	12 Laporan	139,800,000.00	153,780,000.00		

Kode	Urusan/ Bidang Urusan Pemerintahan Daerah Dan Program/ Kegiatan	Prioritas Daerah	Sasaran Daerah	Indikator	Target	Lokasi	Indikator Kinerja		PAGU INDIKATIF	Prakiraan Maju (Rp.)	Keterangan	
							Program/Kegiatan/Subkegiatan				Prioritas Pembangunan Nasional	Sumber Anggaran
							Tolok Ukur	Target				
1 02 01 2.08 03	Penyediaan Jasa Peralatan dan Perlengkapan Kantor					Semua Kabupaten/kota, Semua Kecamatan, Semua Kelurahan	Jumlah Laporan Penyediaan Jasa Peralatan dan Perlengkapan Kantor yang Disediakan	2 Laporan	35,050,000.00	65,276,200.00		
1 02 01 2.08 04	Penyediaan Jasa Pelayanan Umum Kantor					Semua Kabupaten/kota, Semua Kecamatan, Semua Kelurahan	Jumlah Laporan Penyediaan Jasa Pelayanan Umum Kantor yang Disediakan	12 Laporan	3,383,000,000.00	1,357,282,000.00		
1 02 01 2.09	Pemeliharaan Barang Milik Daerah Penunjang Urusan Pemerintahan Daerah						Terpeliharanya Barang Milik Daerah Penunjang Urusan Pemerintahan Daerah	12 bulan	105,042,000.00	576,400,000.00		
1 02 01 2.09 01	Penyediaan Jasa Pemeliharaan, Biaya Pemeliharaan dan Pajak Kendaraan Perorangan Dinas atau Kendaraan Dinas Jabatan					Semua Kabupaten/kota, Semua Kecamatan, Semua Kelurahan	Jumlah Kendaraan Perorangan Dinas atau Kendaraan Dinas Jabatan yang Dipelihara dan dibayarkan Pajaknya	1 unit	7,752,000.00	288,200,000.00		
1 02 01 2.09 02	Penyediaan Jasa Pemeliharaan, Biaya Pemeliharaan, Pajak, dan Perizinan Kendaraan Dinas Operasional atau Lapangan					Semua Kabupaten/kota, Semua Kecamatan, Semua Kelurahan	Jumlah Kendaraan Dinas Operasional atau Lapangan yang Dipelihara dan dibayarkan Pajak dan Perizinannya	7 unit	97,290,000.00	288,200,000.00		
1 02 02	PROGRAM PEMENUHAN UPAYA KESEHATAN PERORANGAN DAN UPAYA KESEHATAN MASYARAKAT						Persentase capaian SPM bidang kesehatan	92 persen	51,230,276,900.00	44,194,144,580.00	Meningkatkan sumber daya manusia berkualitas dan berdaya saing	
							Tingkat Kepuasan layanan puskesmas	80				
							Tingkat Kepuasan layanan rumah sakit	77				
							Persentase baduta Stunting	9,50 persen				
1 02 02 2.01	Penyediaan Fasilitas Pelayanan Kesehatan untuk UKM dan UKP Kewenangan Daerah Kabupaten/Kota						Persentase RS milik Pemerintah Daerah yang memenuhi Sarana Prasarana dan Alat (SPA) sesuai standar	72 Persen	7,505,966,000.00	8,744,241,700.00		
							Persentase FKTP yang memenuhi Sarana, Prasarana dan Alat (SPA) sesuai standar	72 Persen				
							Persentase fasyankes yang melaksanakan pelayanan kefarmasian sesuai standar	72 Persen				
1 02 02 2.01 6	Pengembangan Puskesmas						Jumlah Puskesmas yang Ditingkatkan Sarana, Prasarana, Alat Kesehatan dan SDM agar Sesuai Standar	1 Unit	1,469,830,000.00	1,469,830,000.00		
1 02 02 2.01 09	Rehabilitasi dan Pemeliharaan Puskesmas					Semua Kabupaten/kota, Semua Kecamatan, Semua Kelurahan	Jumlah Sarana, Prasarana dan Alat Kesehatan yang Telah Dilakukan Rehabilitasi dan Pemeliharaan Oleh Puskesmas	1 unit	209,520,000.00	524,520,000.00		
1 02 02 2.01 13	Pengadaan Prasarana dan Pendukung Fasilitas Pelayanan Kesehatan					Semua Kabupaten/kota, Semua Kecamatan, Semua Kelurahan	Jumlah Prasarana Fasilitas Pelayanan Kesehatan yang Disediakan	1 Unit	22,760,000.00	719,635,700.00		APBD
1 02 02 2.01 14	Pengadaan Alat Kesehatan/Alat Penunjang Medik Fasilitas Pelayanan Kesehatan					Semua Kabupaten/kota, Semua Kecamatan, Semua Kelurahan	Jumlah Alat Kesehatan/Alat Penunjang Medik Fasilitas Pelayanan Kesehatan yang Disediakan	218 Unit	1,850,225,000.00	1,850,225,000.00		
1 02 02 2.01 16	Pengadaan Obat, Vaksin					Semua Kabupaten/kota, Semua Kecamatan, Semua Kelurahan	Jumlah Obat dan Vaksin yang Disediakan	1 Paket	2,387,988,376.00	2,387,988,376.00		
1 02 02 2.01 17	Pengadaan Bahan Habis Pakai						Jumlah Bahan Habis Pakai yang Disediakan	1 Paket	1,233,189,624.00	1,233,189,624.00		
1 02 02 2.01 18	Pemeliharaan Sarana Fasilitas Pelayanan Kesehatan					Semua Kabupaten/kota, Semua Kecamatan, Semua Kelurahan	Jumlah Sarana Fasilitas Pelayanan Kesehatan Yang Dilakukan Pemeliharaan	1 unit	136,540,000.00	362,940,000.00		APBD

Kode	Urusan/ Bidang Urusan Pemerintahan Daerah Dan Program/ Kegiatan	Prioritas Daerah	Sasaran Daerah	Indikator	Target	Lokasi	Indikator Kinerja		PAGU INDIKATIF	Prakiraan Maju (Rp.)	Keterangan	
							Program/Kegiatan/Subkegiatan				Prioritas Pembangunan Nasional	Sumber Anggaran
							Tolok Ukur	Target				
1 02 02 2.01 21	Distribusi Alat Kesehatan, Obat, Vaksin, Bahan Medis Habis Pakai (BMHP), Makanan dan Minuman ke Puskesmas serta Fasilitas Kesehatan Lainnya						Jumlah Distribusi Alat Kesehatan, Obat, Vaksin, Bahan Medis Habis Pakai (BMHP), Makanan dan Minuman yang Didistribusikan ke Puskesmas serta Fasilitas Kesehatan Lainnya	12 Paket	195,913,000.00	195,913,000.00		
1 02 02 2.02	Penyediaan Layanan Kesehatan untuk UKM dan UKP Rujukan Tingkat Daerah Kabupaten/Kota						Persentase ibu hamil mendapatkan pelayanan kesehatan ibu hamil sesuai standar	100 Persen	43,714,708,500.00	35,300,552,880.00		
							Persentase ibu bersalin mendapatkan pelayanan persalinan sesuai standar	100 Persen				
							Persentase bayi baru lahir mendapatkan pelayanan kesehatan bayi baru lahir sesuai standar	100 Persen				
							Cakupan Pelayanan Kesehatan Balita sesuai Standar	100 Persen				
							Persentase anak usia pendidikan dasar yang mendapatkan pelayanan kesehatan sesuai standar	100 Persen				
							Persentase orang usia 15-59 tahun mendapatkan skrining kesehatan sesuai standar	100 Persen				
							Persentase warga negara usia 60 tahun ke atas mendapatkan skrining kesehatan sesuai standar	100 Persen				
							Persentase penderita Hipertensi yang mendapatkan pelayanan kesehatan sesuai standar	100 Persen				
							Persentase penderita DM yang mendapatkan pelayanan kesehatan sesuai standar	100 Persen				
							Persentase ODGJ berat yang mendapatkan pelayanan kesehatan jiwa sesuai standar	100 Persen				
							Persentase Orang terduga TBC mendapatkan pelayanan TBC sesuai standar	100 Persen				
							Persentase orang dengan risiko terinfeksi HIV mendapatkan pelayanan deteksi dini HIV sesuai standar	100 Persen				
							Persentase Puskesmas yang melaksanakan pengelolaan promosi kesehatan dan kesehatan lingkungan	100 Persen				
							Persentase Puskesmas yang melaksanakan pengelolaan pencegahan dan pengendalian penyakit	100 Persen				
							Persentase Puskesmas yang melaksanakan pengelolaan pelayanan kesehatan primer dan rujukan	100 Persen				

Kode	Urusan/ Bidang Urusan Pemerintahan Daerah Dan Program/ Kegiatan	Prioritas Daerah	Sasaran Daerah	Indikator	Target	Lokasi	Indikator Kinerja		PAGU INDIKATIF	Prakiraan Maju (Rp.)	Keterangan	
							Program/Kegiatan/Subkegiatan				Prioritas Pembangunan Nasional	Sumber Anggaran
							Tolok Ukur	Target				
							Jumlah penduduk yang menjadi peserta Penerima Bantuan Iuran (PBI) melalui Jaminan Kesehatan Nasional (JKN)	98340 Jiwa				
							Persentase Rumah Sakit yang terakreditasi	100 Persen				
							Persentase Fasilitas Kesehatan Tingkat Pertama (FKTP) sesuai standar	100 Persen				
1	02	02	2.02	01	Pengelolaan Pelayanan Kesehatan Ibu Hamil		Jumlah Ibu Hamil yang Mendapatkan Pelayanan Kesehatan Sesuai Standar	3.449 Orang	1,543,492,000.00	1,543,492,000.00		
1	02	02	2.02	02	Pengelolaan Pelayanan Kesehatan Ibu Bersalin	Semua Kabupaten/kota, Semua Kecamatan, Semua Kelurahan	Jumlah Ibu Bersalin yang Mendapatkan Pelayanan Kesehatan Sesuai Standar	3.405 Orang	319,832,000.00	331,041,000.00		
1	02	02	2.02	04	Pengelolaan Pelayanan Kesehatan Balita	Semua Kabupaten/kota, Semua Kecamatan, Semua Kelurahan	Jumlah Balita yang Mendapatkan Pelayanan Kesehatan Sesuai Standar	11.096 Orang	310,000.00	20,000,000.00		
1	02	02	2.02	05	Pengelolaan Pelayanan Kesehatan pada Usia Pendidikan Dasar	Semua Kabupaten/kota, Semua Kecamatan, Semua Kelurahan	Jumlah Anak Usia Pendidikan Dasar yang Mendapatkan Pelayanan Kesehatan Sesuai Standar	39.381 Orang	33,763,000.00	99,800,000.00		
1	02	02	2.02	06	Pengelolaan Pelayanan Kesehatan pada Usia Produktif	Kab. Bangka Barat, Semua Kecamatan, Semua Kelurahan	Jumlah Penduduk Usia Produktif yang Mendapatkan Pelayanan Kesehatan Sesuai Standar	137.178 Orang	51,125,000.00	69,480,000.00		
1	02	02	2.02	07	Pengelolaan Pelayanan Kesehatan pada Usia Lanjut	Semua Kabupaten/kota, Semua Kecamatan, Semua Kelurahan	Jumlah Penduduk Usia Lanjut yang Mendapatkan Pelayanan Kesehatan Sesuai Standar	16.395 Orang	65,615,000.00	99,250,000.00		
1	02	02	2.02	08	Pengelolaan Pelayanan Kesehatan Penderita Hipertensi	Semua Kabupaten/kota, Semua Kecamatan, Semua Kelurahan	Jumlah Penderita Hipertensi yang Mendapatkan Pelayanan Kesehatan Sesuai Standar	49.547 Orang	27,090,000.00	39,800,000.00		
1	02	02	2.02	09	Pengelolaan Pelayanan Kesehatan Penderita Diabetes Melitus	Semua Kabupaten/kota, Semua Kecamatan, Semua Kelurahan	Jumlah Penderita Diabetes Melitus yang Mendapatkan Pelayanan Kesehatan Sesuai Standar	4.052 Orang	1,010,818,100.00	1,022,745,000.00		
1	02	02	2.02	10	Pengelolaan Pelayanan Kesehatan Orang dengan Gangguan Jiwa Berat		Jumlah Orang yang Mendapatkan Pelayanan Kesehatan Orang dengan Gangguan Jiwa Berat Sesuai Standar	492 Orang	26,270,000.00	26,270,000.00		
1	02	02	2.02	11	Pengelolaan Pelayanan Kesehatan Orang Terduga Tuberkulosis	Semua Kabupaten/kota, Semua Kecamatan, Semua Kelurahan	Jumlah Orang Terduga Menderita Tuberkulosis yang Mendapatkan Pelayanan Sesuai Standar	1.930 Orang	491,871,000.00	519,771,000.00		
1	02	02	2.02	12	Pengelolaan Pelayanan Kesehatan Orang dengan Risiko Terinfeksi HIV	Semua Kabupaten/kota, Semua Kecamatan, Semua Kelurahan	Jumlah Orang Terduga Menderita HIV yang Mendapatkan Pelayanan Sesuai Standar	5.029 Orang	164,140,000.00	181,326,000.00		
1	02	02	2.02	13	Pengelolaan Pelayanan Kesehatan bagi Penduduk pada Kondisi Kejadian Luar Biasa (KLB)		Jumlah Dokumen Hasil Pengelolaan Pelayanan Kesehatan bagi Penduduk pada Kondisi Kejadian Luar Biasa (KLB) Sesuai Standar	1 Dokumen	110,660,000.00	110,660,000.00		

Kode	Urusan/ Bidang Urusan Pemerintahan Daerah Dan Program/ Kegiatan	Prioritas Daerah	Sasaran Daerah	Indikator	Target	Lokasi	Indikator Kinerja		PAGU INDIKATIF	Prakiraan Maju (Rp.)	Keterangan	
							Program/Kegiatan/Subkegiatan				Prioritas Pembangunan Nasional	Sumber Anggaran
							Tolok Ukur	Target				
1 02 02 2.02 14	Pengelolaan Pelayanan Kesehatan bagi Penduduk Terdampak Krisis Kesehatan Akibat Bencana dan/atau Berpotensi Bencana					Semua Kabupaten/kota, Semua Kecamatan, Semua Kelurahan	Jumlah Dokumen Hasil Pengelolaan Pelayanan Kesehatan bagi Penduduk Terdampak Krisis Kesehatan Akibat Bencana dan/atau Berpotensi Bencana Sesuai Standar	1 Dokumen	130,000.00	5,800,000.00		
1 02 02 2.02 15	Pengelolaan Pelayanan Kesehatan Gizi Masyarakat					Semua Kabupaten/kota, Semua Kecamatan, Semua Kelurahan	Jumlah Dokumen Hasil Pengelolaan Pelayanan Kesehatan Gizi Masyarakat	1 Dokumen	320,966,000.00	417,021,000.00		
1 02 02 2.02 16	Pengelolaan Pelayanan Kesehatan Kerja dan Olahraga						Jumlah Dokumen Hasil Pengelolaan Pelayanan Kesehatan Kerja dan Olahraga	2 Dokumen	20,580,000.00	20,580,000.00		
1 02 02 2.02 17	Pengelolaan Pelayanan Kesehatan Lingkungan					Semua Kabupaten/kota, Semua Kecamatan, Semua Kelurahan	Jumlah Dokumen Hasil Pengelolaan Pelayanan Kesehatan Lingkungan	1 Dokumen	43,188,000.00	45,950,000.00		
1 02 02 2.02 20	Pengelolaan Surveilans Kesehatan					Semua Kabupaten/kota, Semua Kecamatan, Semua Kelurahan	Jumlah Dokumen Hasil Pengelolaan Surveilans Kesehatan	1 Dokumen	18,150,000.00	21,150,000.00		
1 02 02 2.02 22	Pengelolaan Pelayanan Kesehatan Jiwa dan NAPZA					Semua Kabupaten/kota, Semua Kecamatan, Semua Kelurahan	Jumlah Penyalahguna NAPZA yang Mendapatkan Pelayanan Kesehatan	0 Orang		19,770,000.00		
1 02 02 2.02 23	Pengelolaan Upaya Kesehatan Khusus					Semua Kabupaten/kota, Semua Kecamatan, Semua Kelurahan	Jumlah Dokumen Hasil Pengelolaan Pelayanan Kesehatan Khusus	1 Dokumen	15,000,000.00	15,000,000.00		
1 02 02 2.02 25	Pelayanan Kesehatan Penyakit Menular dan Tidak Menular					Semua Kabupaten/kota, Semua Kecamatan, Semua Kelurahan	Jumlah Dokumen Hasil Pelayanan Kesehatan Penyakit Menular dan Tidak Menular	1 Dokumen	439,471,500.00	471,163,000.00		
1 02 02 2.02 26	Pengelolaan Jaminan Kesehatan Masyarakat					Semua Kabupaten/kota, Semua Kecamatan, Semua Kelurahan	Jumlah Dokumen Hasil Pengelolaan Jaminan Kesehatan Masyarakat	1 Dokumen	38,740,489,900.00	15,422,619,920.00		APBD
1 02 02 2.02 29	Penyelenggaraan Kabupaten/Kota Sehat					Semua Kabupaten/kota, Semua Kecamatan, Semua Kelurahan	Jumlah Dokumen Hasil Penyelenggaraan Kabupaten/Kota Sehat	0 Dokumen	-	112,200,000.00		
1 02 02 2.02 33	Operasional Pelayanan Puskesmas					Semua Kabupaten/kota, Semua Kecamatan, Semua Kelurahan	Jumlah Dokumen Operasional Pelayanan Puskesmas	0 Dokumen		14,104,413,960.00		
1 02 02 2.02 35	Pelaksanaan Akreditasi Fasilitas Kesehatan di Kabupaten/Kota					Kab. Bangka Barat, Semua Kecamatan, Semua Kelurahan	Jumlah Fasilitas Kesehatan yang Terakreditasi di Kabupaten/Kota	8 Unit	237,492,000.00	350,000,000.00		
1 02 02 2.02 38	Penyediaan dan Pengelolaan Sistem Penanganan Gawat Darurat Terpadu (SPGDT)					Semua Kabupaten/kota, Semua Kecamatan, Semua Kelurahan	Jumlah <i>Public Safety Center</i> (PSC 119) Tersedia, Terkelola dan Terintegrasi Dengan Rumah Sakit Dalam Satu Sistem Penanganan Gawat Darurat Terpadu (SPGDT)	1 Unit	3,005,000.00	200,000,000.00		
1 02 02 2.02 39	Pengelolaan Pelayanan Kesehatan Dasar Melalui Pendekatan Keluarga						Jumlah Keluarga yang Sudah Dikunjungi dan Diintervensi Masalah kesehatannya oleh Tenaga Kesehatan Puskesmas	12.752 Keluarga	31,250,000.00	31,250,000.00		
1 02 02 2.03	Penyelenggaraan Sistem Informasi Kesehatan secara Terintegrasi						Persentase Puskesmas yang mampu menyediakan laporan melalui Sistem Informasi Puskesmas	90 persen	5,951,400.00	36,850,000.00		
1 02 02 2.03 01	Pengelolaan Data dan Informasi Kesehatan					Semua Kabupaten/kota, Semua Kecamatan, Semua Kelurahan	Jumlah Dokumen Hasil Pengelolaan Data dan Informasi Kesehatan	1 Dokumen	2,966,900.00	24,200,000.00		

Kode	Urusan/ Bidang Urusan Pemerintahan Daerah Dan Program/ Kegiatan	Prioritas Daerah	Sasaran Daerah	Indikator	Target	Lokasi	Indikator Kinerja		PAGU INDIKATIF	Prakiraan Maju (Rp.)	Keterangan	
							Program/Kegiatan/Subkegiatan				Prioritas Pembangunan Nasional	Sumber Anggaran
							Tolok Ukur	Target				
1 02 02 2.03 02	Pengelolaan Sistem Informasi Kesehatan					Semua Kabupaten/kota, Semua Kecamatan, Semua Kelurahan	Jumlah Dokumen Hasil Pengelolaan Sistem Informasi Kesehatan	1 Dokumen	2,984,500.00	12,650,000.00		
1 02 02 2.04	Penerbitan Izin Rumah Sakit Kelas C, D dan Fasilitas Pelayanan Kesehatan Tingkat Daerah Kabupaten/Kota						Persentase fasilitas pelayanan kesehatan melakukan pengukuran mutu pelayanan kesehatan	100%	3,651,000.00	112,500,000.00		
1 02 02 2.04 02	Peningkatan Tata Kelola Rumah Sakit dan Fasilitas Pelayanan Kesehatan Tingkat Daerah Kabupaten/Kota					Semua Kabupaten/kota, Semua Kecamatan, Semua Kelurahan	Jumlah Rumah Sakit dan Fasilitas Pelayanan Kesehatan Tingkat Daerah Kabupaten/Kota yang Melakukan Peningkatan Tata Kelola Sesuai Standar	1 Unit	3,651,000.00	25,000,000.00		
1 02 02 2.04 03	Peningkatan Mutu Pelayanan Fasilitas Kesehatan					Semua Kabupaten/kota, Semua Kecamatan, Semua Kelurahan	Jumlah Fasilitas Kesehatan yang Dilakukan Pengukuran Indikator Nasional Mutu (INM) Pelayanan kesehatan	0 Unit	-	62,500,000.00		
1 02 02 2.04 04	Penyiapan Perumusan dan Pelaksanaan Pelayanan Kesehatan Rujukan					Semua Kabupaten/kota, Semua Kecamatan, Semua Kelurahan	Jumlah Dokumen Hasil Penyiapan Perumusan dan Pelaksanaan Pelayanan Kesehatan Rujukan	0 Dokumen	-	25,000,000.00		
1 02 03	PROGRAM PENINGKATAN KAPASITAS SUMBER DAYA MANUSIA KESEHATAN						Persentase Puskesmas dengan 9 jenis tenaga kesehatan sesuai standar	100 persen	7,259,045,600.00	6,525,738,600.00	Meningkatkan sumber daya manusia berkualitas dan berdaya saing	
							Persentase pemenuhan kompetensi tenaga kesehatan sesuai standar	60 persen				
1 02 03 2.02	Perencanaan Kebutuhan dan Pendayagunaan Sumberdaya Manusia Kesehatan untuk UKP dan UKM di Wilayah Kabupaten/Kota						Jumlah dokumen perencanaan kebutuhan SDM Kesehatan	1 Buku	7,254,795,600.00	6,156,755,600.00		
1 02 03 2.02 02	Pemenuhan Kebutuhan Sumber Daya Manusia Kesehatan sesuai Standar					Semua Kabupaten/kota, Semua Kecamatan, Semua Kelurahan	Jumlah Sumber Daya Manusia Kesehatan yang Memenuhi Standar di Fasilitas Pelayanan Kesehatan (Fasyankes)	194 Orang	7,254,795,600.00	6,156,755,600.00		
1 02 03 2.03	Pengembangan Mutu dan Peningkatan Kompetensi Teknis Sumber Daya Manusia Kesehatan Tingkat Daerah Kabupaten/Kota						Persentase SDM Kesehatan yang mendapat sertifikat pada pelatihan teknis kesehatan, fungsional kesehatan, manajemen kesehatan dan manajemen non kesehatan terakreditasi	91 persen	4,250,000.00	368,983,000.00		
1 02 03 2.03 01	Pengembangan Mutu dan Peningkatan Kompetensi Teknis Sumber Daya Manusia Kesehatan Tingkat Daerah Kabupaten/Kota					Semua Kabupaten/kota, Semua Kecamatan, Semua Kelurahan	Jumlah Sumber Daya Manusia Kesehatan Tingkat Daerah Kabupaten/Kota yang Ditingkatkan Mutu dan Kompetensinya	50 orang	4,250,000.00	368,983,000.00		
1 02 04	PROGRAM SEDIAAN FARMASI, ALAT KESEHATAN DAN MAKANAN MINUMAN						Persentase sediaan farmasi, alat kesehatan dan usaha makanan dan minuman yang memiliki izin	75 persen	229,112,000.00	107,000,000.00	Meningkatkan sumber daya manusia berkualitas dan berdaya saing	
1 02 04 2.01	Pemberian Izin Apotek, Toko Obat, Toko Alat Kesehatan dan Optikal, Usaha Mikro Obat Tradisional (UMOT)						Persentase apotek, toko obat, toko alat kesehatan dan optikal, UMOT berizin	70 persen	220,000.00	32,000,000.00		

Kode	Urusan/ Bidang Urusan Pemerintahan Daerah Dan Program/ Kegiatan	Prioritas Daerah	Sasaran Daerah	Indikator	Target	Lokasi	Indikator Kinerja		PAGU INDIKATIF	Prakiraan Maju (Rp.)	Keterangan	
							Program/Kegiatan/Subkegiatan				Prioritas Pembangunan Nasional	Sumber Anggaran
							Tolok Ukur	Target				
1 02 04 2.01 01	Pengendalian dan Pengawasan serta Tindak Lanjut Pengawasan Perizinan Apotek, Toko Obat, Toko Alat Kesehatan, dan Optikal, Usaha Mikro Obat Tradisional (UMOT)					Semua Kabupaten/kota, Semua Kecamatan, Semua Kelurahan	Jumlah Dokumen Hasil Pengendalian dan Pengawasan serta Tindak Lanjut Pengawasan Perizinan Apotek, Toko Obat, Toko Alat Kesehatan, dan Optikal, Usaha Mikro Obat Tradisional (UMOT)	1 Dokumen	220,000.00	32,000,000.00		
1 02 04 2.03	Penerbitan Sertifikat Produksi Pangan Industri Rumah Tangga dan Nomor P-IRT sebagai Izin Produksi, untuk Produk Makanan Minuman Tertentu yang dapat Diproduksi oleh Industri Rumah Tangga						Persentasi Industri Rumah Tangga yang memiliki sertifikat produksi pangan dan Izin Produksi	70 persen	121,610,000.00	25,000,000.00		
1 02 04 2.03 01	Pengendalian dan Pengawasan serta Tindak Lanjut Pengawasan Sertifikat Produksi Pangan Industri Rumah Tangga dan Nomor P-IRT sebagai Izin Produksi, untuk Produk Makanan Minuman Tertentu yang dapat Diproduksi oleh Industri Rumah Tangga					Semua Kabupaten/kota, Semua Kecamatan, Semua Kelurahan	Jumlah Dokumen Hasil Pengendalian dan Pengawasan serta Tindak Lanjut Pengawasan Sertifikat Produksi Pangan Industri Rumah Tangga dan Nomor P-IRT sebagai Izin Produksi, untuk Produk Makanan Minuman Tertentu yang Dapat Diproduksi oleh Industri Rumah Tangga	1 Dokumen	121,610,000.00	25,000,000.00		
1 02 04 2.04	Penerbitan Sertifikat Laik Higiene Sanitasi Tempat Pengelolaan Makanan (TPM) antara lain Jasa Boga, Rumah Makan/Restoran dan Depot Air Minum (DAM)						Persentase hasil permintaan post market pada produksi dan produk makanan minuman IRT yang diperiksa dan ditindaklanjuti	100%	130,000.00	50,000,000.00		
1 02 04 2.04 01	Pengendalian dan Pengawasan serta Tindak Lanjut Pengawasan Penerbitan Sertifikat Laik Higiene Sanitasi Tempat Pengelolaan Makanan (TPM) antara lain Jasa Boga, Rumah Makan/Restoran dan Depot Air Minum (DAM)					Semua Kabupaten/kota, Semua Kecamatan, Semua Kelurahan	Jumlah Dokumen Hasil Pengendalian dan Pengawasan serta Tindak Lanjut Pengawasan Penerbitan Sertifikat Laik Higiene Sanitasi Tempat Pengelolaan Makanan (TPM) antara lain Jasa Boga, Rumah Makan/Restoran dan Depot Air Minum (DAM)	1 Dokumen	130,000.00	50,000,000.00		
1 02 04 2.06	Pemeriksaan dan Tindak Lanjut Hasil Pemeriksaan Post Market pada Produksi dan Produk Makanan Minuman Industri Rumah Tangga						Persentase hasil permintaan pemeriksaan pst-market pada produksi dan produk makanan minuman industri rumah tangga yang diperiksa dan ditindaklanjuti	100 %	107,152,000.00	107,152,000.00		
1 02 04 2.06 01	Pemeriksaan Post Market pada Produk Makanan-Minuman Industri Rumah Tangga yang Beredar dan Pengawasan serta Tindak Lanjut Pengawasan						Jumlah Produk dan Sarana Produksi Makanan-minuman Industri Rumah Tangga Beredar yang Dilakukan Pemeriksaan Post Market dalam rangka Tindak Lanjut Pengawasan	30 Unit	107,152,000.00	107,152,000.00		
1 02 05	PROGRAM PEMBERDAYAAN MASYARAKAT BIDANG KESEHATAN						Persentase desa/kelurahan yang ber-PHBS	40 persen	246,974,000.00	407,286,500.00	Meningkatkan sumber daya manusia berkualitas dan berdaya saing	
1 02 05 2.01	Advokasi, Pemberdayaan, Kemitraan, Peningkatan Peran serta Masyarakat dan Lintas Sektor Tingkat Daerah Kabupaten/Kota						Jumlah rumah tangga yang ber PHBS	5.041 RT	246,459,000.00	268,329,000.00		
1 02 05 2.01 01	Peningkatan Upaya Promosi Kesehatan, Advokasi, Kemitraan dan Pemberdayaan Masyarakat					Semua Kabupaten/kota, Semua Kecamatan, Semua Kelurahan	Jumlah Dokumen Promosi Kesehatan, Advokasi, Kemitraan dan Pemberdayaan Masyarakat	1 Dokumen	246,459,000.00	268,329,000.00		

Kode	Urusan/ Bidang Urusan Pemerintahan Daerah Dan Program/ Kegiatan	Prioritas Daerah	Sasaran Daerah	Indikator	Target	Lokasi	Indikator Kinerja		PAGU INDIKATIF	Prakiraan Maju (Rp.)	Keterangan	
							Program/Kegiatan/Subkegiatan				Prioritas Pembangunan Nasional	Sumber Anggaran
							Tolok Ukur	Target				
1 02 05 2.02	Pelaksanaan Sehat dalam rangka Promotif Preventif Tingkat Daerah Kabupaten/Kota						Rata-rata capaian indikator PHBS	42 Persen	515,000.00	28,957,500.00		
1 02 05 2.02 01	Penyelenggaraan Promosi Kesehatan dan Gerakan Hidup Bersih dan Sehat					Semua Kabupaten/kota, Semua Kecamatan, Semua Kelurahan	Jumlah Dokumen Hasil Penyelenggaraan Promosi Kesehatan dan Gerakan Hidup Bersih dan Sehat	1 Dokumen	515,000.00	28,957,500.00		
1 02 05 2.03	Pengembangan dan Pelaksanaan Upaya Kesehatan Bersumber Daya Masyarakat (UKBM) Tingkat Daerah Kabupaten/Kota						Persentase Posyandu Aktif	0 Persen	-	110,000,000.00		
1 02 05 2.03 01	Bimbingan Teknis dan Supervisi Pengembangan dan Pelaksanaan Upaya Kesehatan Bersumber Daya Masyarakat (UKBM)					Semua Kabupaten/kota, Semua Kecamatan, Semua Kelurahan	Jumlah Dokumen Hasil Bimbingan Teknis dan Supervisi Upaya Kesehatan Bersumber Daya Masyarakat (UKBM)	0 Dokumen	-	110,000,000.00		
									53,902,032,000.00	21,500,000,000.00		
1 02 01	PROGRAM PENUNJANG URUSAN PEMERINTAHAN DAERAH KABUPATEN/KOTA						TERPENUHINYA KEBUTUHAN PENUNJANG PEMERINTAH DAERAH	100%	38,300,000,000.00	21,500,000,000.00		
1 02 01 2.10	Peningkatan Pelayanan BLUD						Terlaksananya peningkatan pelayanan BLUD	100%	38,300,000,000.00	21,500,000,000.00		
1 02 01 2.10 01	Pelayanan dan Penunjang Pelayanan BLUD					Kab. Bangka Barat, Semua Kecamatan, Semua Kelurahan	Jumlah BLUD yang Menyediakan Pelayanan dan Penunjang Pelayanan	1 Unit Kerja	38,300,000,000.00	21,500,000,000.00		
1 02 02	PROGRAM PEMENUHAN UPAYA KESEHATAN PERORANGAN DAN UPAYA KESEHATAN MASYARAKAT						Persentase capaian SPM bidang kesehatan	92 persen	15,602,032,000.00	19,200,000,000.00	Meningkatkan sumber daya manusia berkualitas dan berdaya saing	
							Tingkat Kepuasan layanan puskesmas	80				
							Tingkat Kepuasan layanan rumah sakit	77				
							Persentase baduta Stunting	9,50 persen				
1 02 02 2.01	Penyediaan Fasilitas Pelayanan Kesehatan untuk UKM dan UKP Kewenangan Daerah Kabupaten/Kota						Persentase RS milik Pemerintah Daerah yang memenuhi Sarana Prasarana dan Alat (SPA) sesuai standar	72 Persen	4,965,332,000.00	200,000,000.00		
							Persentase FKTP yang memenuhi Sarana, Prasarana dan Alat (SPA) sesuai standar	72 Persen				
							Persentase fasyankes yang melaksanakan pelayanan kefarmasian sesuai standar	72 Persen				
1 02 02 2.01 8	Rehabilitasi dan Pemeliharaan Rumah Sakit					Semua Kabupaten/kota, Semua Kecamatan, Semua Kelurahan	Jumlah Sarana, Prasarana dan Alat Kesehatan yang Telah Dilakukan Program Rehabilitasi dan Pemeliharaan Oleh Rumah Sakit	0 Unit	-	100,000,000.00		
1 02 02 2.01 14	Pengadaan Alat Kesehatan/Alat Penunjang Medik Fasilitas Pelayanan Kesehatan						Jumlah Alat Kesehatan/Alat Penunjang Medik Fasilitas Pelayanan Kesehatan yang Disediakan	32 Unit	4,865,332,000.00			
1 02 02 2.01 18	Pemeliharaan Sarana Fasilitas Pelayanan Kesehatan					Semua Kabupaten/kota, Semua Kecamatan, Semua Kelurahan	Jumlah Sarana Fasilitas Pelayanan Kesehatan Yang Dilakukan Pemeliharaan	1 Unit	100,000,000.00	100,000,000.00		APBD
1 02 02 2.02	Penyediaan Layanan Kesehatan untuk UKM dan UKP Rujukan Tingkat Daerah Kabupaten/Kota						Persentase Puskesmas yang melaksanakan pengelolaan pelayanan kesehatan primer dan rujukan	50 persen	10,636,700,000.00	19,000,000,000.00		

Kode	Urusan/ Bidang Urusan Pemerintahan Daerah Dan Program/ Kegiatan	Prioritas Daerah	Sasaran Daerah	Indikator	Target	Lokasi	Indikator Kinerja		PAGU INDIKATIF	Prakiraan Maju (Rp.)	Keterangan	
							Program/Kegiatan/Subkegiatan				Prioritas Pembangunan Nasional	Sumber Anggaran
							Tolok Ukur	Target				
1 02 02 2.02 32	Operasional Pelayanan Rumah Sakit					Semua Kabupaten/kota, Semua Kecamatan, Semua Kelurahan	Jumlah Dokumen Operasional Pelayanan Rumah Sakit	1 Dokumen	10,636,700,000.00	19,000,000,000.00		
	Sub Unit Organisasi : 1.02.0.00.0.00.01.0002 Puskesmas Muntok								3,422,582,000.00	3,163,612,000.00		
1 02 02	PROGRAM PEMENUHAN UPAYA KESEHATAN PERORANGAN DAN UPAYA KESEHATAN MASYARAKAT						Persentase capaian SPM bidang kesehatan	92 persen	3,299,102,000.00	3,040,132,000.00	Meningkatkan sumber daya manusia berkualitas dan berdaya saing	
							Tingkat Kepuasan layanan puskesmas	80				
							Tingkat Kepuasan layanan rumah sakit	77				
							Persentase baduta Stunting	9,50 persen				
1 02 02 2.01	Penyediaan Fasilitas Pelayanan Kesehatan untuk UKM dan UKP Kewenangan Daerah Kabupaten/Kota						Persentase RS milik Pemerintah Daerah yang memenuhi Sarana Prasarana dan Alat (SPA) sesuai standar	72 Persen	57,072,000.00	57,072,000.00		
							Persentase FKTP yang memenuhi Sarana, Prasarana dan Alat (SPA) sesuai standar	72 Persen				
							Persentase fasyankes yang melaksanakan pelayanan kefarmasian sesuai standar	72 Persen				
1 02 02 2.01 22	Pengelolaan Pelayanan Kesehatan Dasar Melalui Pendekatan Keluarga						Jumlah Keluarga yang Sudah Dikunjungi dan Diintervensi Masalah kesehatannya oleh Tenaga Kesehatan Puskesmas	8.098 Keluarga	57,072,000.00	57,072,000.00		
1 02 02 2.02	Penyediaan Layanan Kesehatan untuk UKM dan UKP Rujukan Tingkat Daerah Kabupaten/Kota						Persentase Puskesmas yang melaksanakan pengelolaan pelayanan kesehatan primer dan rujukan	50 persen	3,242,030,000.00	2,983,060,000.00		
1 02 02 2.02 01	Pengelolaan Pelayanan Kesehatan Ibu Hamil						Jumlah Ibu Hamil yang Mendapatkan Pelayanan Kesehatan Sesuai Standar	1.041 Orang	52,740,000.00	52,740,000.00		
1 02 02 2.02 03	Pengelolaan Pelayanan Kesehatan Bayi Baru Lahir						Jumlah Bayi Baru Lahir yang Mendapatkan Pelayanan Kesehatan Sesuai Standar	987 Orang	24,720,000.00	24,720,000.00		
1 02 02 2.02 04	Pengelolaan Pelayanan Kesehatan Balita						Jumlah Balita yang Mendapatkan Pelayanan Kesehatan Sesuai Standar	2.612 Orang	156,780,000.00	156,780,000.00		
1 02 02 2.02 05	Pengelolaan Pelayanan Kesehatan pada Usia Pendidikan Dasar						Jumlah Anak Usia Pendidikan Dasar yang Mendapatkan Pelayanan Kesehatan Sesuai Standar	9.845 Orang	77,400,000.00	77,400,000.00		
1 02 02 2.02 06	Pengelolaan Pelayanan Kesehatan pada Usia Produktif						Jumlah Penduduk Usia Produktif yang Mendapatkan Pelayanan Kesehatan Sesuai Standar	33.911 Orang	62,460,000.00	62,460,000.00		

Kode	Urusan/ Bidang Urusan Pemerintahan Daerah Dan Program/ Kegiatan	Prioritas Daerah	Sasaran Daerah	Indikator	Target	Lokasi	Indikator Kinerja		PAGU INDIKATIF	Prakiraan Maju (Rp.)	Keterangan	
							Program/Kegiatan/Subkegiatan				Prioritas Pembangunan Nasional	Sumber Anggaran
							Tolok Ukur	Target				
1 02 02 2.02 07	Pengelolaan Pelayanan Kesehatan pada Usia Lanjut						Jumlah Penduduk Usia Lanjut yang Mendapatkan Pelayanan Kesehatan Sesuai Standar	5.086 Orang	48,600,000.00	48,600,000.00		
1 02 02 2.02 08	Pengelolaan Pelayanan Kesehatan Penderita Hipertensi						Jumlah Penderita Hipertensi yang Mendapatkan Pelayanan Kesehatan Sesuai Standar	12,542 Orang	2,880,000.00	2,880,000.00		
1 02 02 2.02 09	Pengelolaan Pelayanan Kesehatan Penderita Diabetes Melitus						Jumlah Penderita Diabetes Melitus yang Mendapatkan Pelayanan Kesehatan Sesuai Standar	1,026 Orang	19,620,000.00	19,620,000.00		
1 02 02 2.02 10	Pengelolaan Pelayanan Kesehatan Orang dengan Gangguan Jiwa Berat						Jumlah Orang yang Mendapatkan Pelayanan Kesehatan Orang dengan Gangguan Jiwa Berat Sesuai Standar	109 Orang	2,880,000.00	2,880,000.00		
1 02 02 2.02 11	Pengelolaan Pelayanan Kesehatan Orang Terduga Tuberkulosis						Jumlah Orang Terduga Menderita Tuberkulosis yang Mendapatkan Pelayanan Sesuai Standar	491 Orang	20,280,000.00	20,280,000.00		
1 02 02 2.02 12	Pengelolaan Pelayanan Kesehatan Orang dengan Risiko Terinfeksi HIV						Jumlah Orang Terduga Menderita HIV yang Mendapatkan Pelayanan Sesuai Standar	1,581 Orang	19,440,000.00	19,440,000.00		
1 02 02 2.02 13	Pengelolaan Pelayanan Kesehatan bagi Penduduk pada Kondisi Kejadian Luar Biasa (KLB)						Jumlah Dokumen Hasil Pengelolaan Pelayanan Kesehatan bagi Penduduk pada Kondisi Kejadian Luar Biasa (KLB) Sesuai Standar	1 Dokumen	170,880,000.00	170,880,000.00		
1 02 02 2.02 15	Pengelolaan Pelayanan Kesehatan Gizi Masyarakat						Jumlah Dokumen Hasil Pengelolaan Pelayanan Kesehatan Gizi Masyarakat	1 Dokumen	14,520,000.00	14,520,000.00		
1 02 02 2.02 16	Pengelolaan Pelayanan Kesehatan Kerja dan Olahraga						Jumlah Dokumen Hasil Pengelolaan Pelayanan Kesehatan Kerja dan Olahraga	2 Dokumen	14,640,000.00	14,640,000.00		
1 02 02 2.02 17	Pengelolaan Pelayanan Kesehatan Lingkungan						Jumlah Dokumen Hasil Pengelolaan Pelayanan Kesehatan Lingkungan	1 Dokumen	61,080,000.00	61,080,000.00		
1 02 02 2.02 18	Pengelolaan Pelayanan Promosi Kesehatan						Jumlah Dokumen Hasil Pengelolaan Pelayanan Promosi Kesehatan	1 Dokumen	51,000,000.00	51,000,000.00		
1 02 02 2.02 20	Pengelolaan Surveilans Kesehatan						Jumlah Dokumen Hasil Pengelolaan Surveilans Kesehatan	1 Dokumen	30,360,000.00	30,360,000.00		
1 02 02 2.02 25	Pelayanan Kesehatan Penyakit Menular dan Tidak Menular						Jumlah Dokumen Hasil Pelayanan Kesehatan Penyakit Menular dan Tidak Menular	1 Dokumen	86,220,000.00	86,220,000.00		
1 02 02 2.02 33	Operasional Pelayanan Puskesmas					Kab. Bangka Barat, Semua Kecamatan, Semua Kelurahan	Jumlah Dokumen Operasional Pelayanan Puskesmas	1 Dokumen	2,325,530,000.00	2,066,560,000.00		
1 02 03	PROGRAM PENINGKATAN KAPASITAS SUMBER DAYA MANUSIA KESEHATAN						Persentase Puskesmas dengan 9 jenis tenaga kesehatan sesuai standar	100 persen	123,480,000.00	123,480,000.00	Meningkatkan sumber daya manusia	
							Persentase pemenuhan kompetensi tenaga kesehatan sesuai standar	60 persen			berkualitas dan berdaya saing	

Kode	Urusan/ Bidang Urusan Pemerintahan Daerah Dan Program/ Kegiatan	Prioritas Daerah	Sasaran Daerah	Indikator	Target	Lokasi	Indikator Kinerja		PAGU INDIKATIF	Prakiraan Maju (Rp.)	Keterangan	Sumber Anggaran
							Program/Kegiatan/Subkegiatan					
							Tolok Ukur	Target				
1 02 03 2.02	Perencanaan Kebutuhan dan Pemanfaatan Sumberdaya Manusia Kesehatan untuk UKP dan UKM di Wilayah Kabupaten/Kota						Jumlah dokumen perencanaan kebutuhan SDM Kesehatan	1 Buku	123,480,000.00	123,480,000.00		
1 02 03 2.02 02	Pemenuhan Kebutuhan Sumber Daya Manusia Kesehatan sesuai Standar						Jumlah Sumber Daya Manusia Kesehatan yang Memenuhi Standar di Fasilitas Pelayanan Kesehatan (Fasyankes)	4 Orang	123,480,000.00	123,480,000.00		
	Sub Unit Organisasi : 1.02.0.00.0.00.01.0003 Puskesmas Jebus								2,498,029,100.00	2,605,803,000.00		
1 02 02	PROGRAM PEMENUHAN UPAYA KESEHATAN PERORANGAN DAN UPAYA KESEHATAN MASYARAKAT						Persentase capaian SPM bidang kesehatan	92 persen	2,323,234,100.00	2,431,008,000.00	Meningkatkan sumber daya manusia	
							Tingkat Kepuasan layanan puskesmas	80			berkualitas dan	
							Tingkat Kepuasan layanan rumah sakit	77			berdaya saing	
							Persentase baduta Stunting	9,50 persen				
1 02 02 2.01	Penyediaan Fasilitas Pelayanan Kesehatan untuk UKM dan UKP Kewenangan Daerah Kabupaten/Kota						Persentase RS milik Pemerintah Daerah yang memenuhi Sarana Prasarana dan Alat (SPA) sesuai standar	72 Persen	22,440,000.00	22,440,000.00		
							Persentase FKTP yang memenuhi Sarana, Prasarana dan Alat (SPA) sesuai standar	72 Persen				
							Persentase fasyankes yang melaksanakan pelayanan kefarmasian sesuai standar	72 Persen				
1 02 02 2.01 22	Pengelolaan Pelayanan Kesehatan Dasar Melalui Pendekatan Keluarga						Jumlah Keluarga yang Sudah Dikunjungi dan Diintervensi Masalah kesehatannya oleh Tenaga Kesehatan Puskesmas	1.237 Keluarga	22,440,000.00	22,440,000.00		
1 02 02 2.02	Penyediaan Layanan Kesehatan untuk UKM dan UKP Rujukan Tingkat Daerah Kabupaten/Kota						Persentase Puskesmas yang melaksanakan pengelolaan pelayanan kesehatan primer dan rujukan	50 persen	2,300,794,100.00	2,408,568,000.00		
1 02 02 2.02 01	Pengelolaan Pelayanan Kesehatan Ibu Hamil						Jumlah Ibu Hamil yang Mendapatkan Pelayanan Kesehatan Sesuai Standar	386 Orang	50,800,000.00	50,800,000.00		
1 02 02 2.02 02	Pengelolaan Pelayanan Kesehatan Ibu Bersalin					Semua Kabupaten/kota, Semua Kecamatan, Semua Kelurahan	Jumlah Ibu Bersalin yang Mendapatkan Pelayanan Kesehatan Sesuai Standar	371 Orang	2,640,000.00	2,640,000.00		
1 02 02 2.02 03	Pengelolaan Pelayanan Kesehatan Bayi Baru Lahir						Jumlah Bayi Baru Lahir yang Mendapatkan Pelayanan Kesehatan Sesuai Standar	360 Orang	31,680,000.00	31,680,000.00		
1 02 02 2.02 04	Pengelolaan Pelayanan Kesehatan Balita						Jumlah Balita yang Mendapatkan Pelayanan Kesehatan Sesuai Standar	1.279 Orang	107,440,000.00	107,440,000.00		

Kode	Urusan/ Bidang Urusan Pemerintahan Daerah Dan Program/ Kegiatan	Prioritas Daerah	Sasaran Daerah	Indikator	Target	Lokasi	Indikator Kinerja		PAGU INDIKATIF	Prakiraan Maju (Rp.)	Keterangan	
							Program/Kegiatan/Subkegiatan				Prioritas Pembangunan Nasional	Sumber Anggaran
							Tolok Ukur	Target				
1 02 02 2.02 05	Pengelolaan Pelayanan Kesehatan pada Usia Pendidikan Dasar						Jumlah Anak Usia Pendidikan Dasar yang Mendapatkan Pelayanan Kesehatan Sesuai Standar	4.203 Orang	77,880,000.00	77,880,000.00		
1 02 02 2.02 06	Pengelolaan Pelayanan Kesehatan pada Usia Produktif						Jumlah Penduduk Usia Produktif yang Mendapatkan Pelayanan Kesehatan Sesuai Standar	14.714 Orang	24,240,000.00	24,240,000.00		
1 02 02 2.02 07	Pengelolaan Pelayanan Kesehatan pada Usia Lanjut						Jumlah Penduduk Usia Lanjut yang Mendapatkan Pelayanan Kesehatan Sesuai Standar	1.778 Orang	66,240,000.00	66,240,000.00		
1 02 02 2.02 10	Pengelolaan Pelayanan Kesehatan Orang dengan Gangguan Jiwa Berat						Jumlah Orang yang Mendapatkan Pelayanan Kesehatan Orang dengan Gangguan Jiwa Berat	71 Orang	8,640,000.00	8,640,000.00		
1 02 02 2.02 11	Pengelolaan Pelayanan Kesehatan Orang Terduga Tuberkulosis						Jumlah Orang Terduga Menderita Tuberkulosis yang Mendapatkan Pelayanan Sesuai Standar	246 Orang	5,280,000.00	5,280,000.00		
1 02 02 2.02 12	Pengelolaan Pelayanan Kesehatan Orang dengan Risiko Terinfeksi HIV						Jumlah Orang Terduga Menderita HIV yang Mendapatkan Pelayanan Sesuai Standar	489 Orang	2,640,000.00	2,640,000.00		
1 02 02 2.02 13	Pengelolaan Pelayanan Kesehatan bagi Penduduk pada Kondisi Kejadian Luar Biasa (KLB)						Jumlah Dokumen Hasil Pengelolaan Pelayanan Kesehatan bagi Penduduk pada Kondisi Kejadian Luar Biasa (KLB) Sesuai Standar	1 Dokumen	144,840,000.00	144,840,000.00		
1 02 02 2.02 15	Pengelolaan Pelayanan Kesehatan Gizi Masyarakat						Jumlah Dokumen Hasil Pengelolaan Pelayanan Kesehatan Gizi Masyarakat	1 Dokumen	20,880,000.00	20,880,000.00		
1 02 02 2.02 16	Pengelolaan Pelayanan Kesehatan Kerja dan Olahraga						Jumlah Dokumen Hasil Pengelolaan Pelayanan Kesehatan Kerja dan Olahraga	2 Dokumen	9,720,000.00	9,720,000.00		
1 02 02 2.02 17	Pengelolaan Pelayanan Kesehatan Lingkungan						Jumlah Dokumen Hasil Pengelolaan Pelayanan Kesehatan Lingkungan	1 Dokumen	65,700,000.00	65,700,000.00		
1 02 02 2.02 18	Pengelolaan Pelayanan Promosi Kesehatan						Jumlah Dokumen Hasil Pengelolaan Pelayanan Promosi Kesehatan	1 Dokumen	36,348,000.00	36,348,000.00		
1 02 02 2.02 20	Pengelolaan Surveilans Kesehatan						Jumlah Dokumen Hasil Pengelolaan Surveilans Kesehatan	1 Dokumen	600,000.00	600,000.00		
1 02 02 2.02 25	Pelayanan Kesehatan Penyakit Menular dan Tidak Menular						Jumlah Dokumen Hasil Pelayanan Kesehatan Penyakit Menular dan Tidak Menular	1 Dokumen	99,000,000.00	99,000,000.00		
1 02 02 2.02 33	Operasional Pelayanan Puskesmas					Kab. Bangka Barat, Semua Kecamatan, Semua Kelurahan	Jumlah Dokumen Operasional Pelayanan Puskesmas	1 Dokumen	1,546,226,100.00	1,654,000,000.00		
1 02 03	PROGRAM PENINGKATAN KAPASITAS SUMBER DAYA MANUSIA KESEHATAN	Peningkatan Kualitas Sumber Daya Manusia	Meningkatnya Kualitas Kesehatan Masyarakat	Angka Harapan Hidup	70,41 Tahun		Persentase Puskesmas dengan 9 jenis tenaga kesehatan sesuai standar	100 persen	123,480,000.00	123,480,000.00	Meningkatkan sumber daya manusia berkualitas dan berdaya saing	
				Prevalensi Stunting	8,75%		Persentase pemenuhan kompetensi tenaga kesehatan sesuai standar	60 persen				
1 02 03 2.02	Perencanaan Kebutuhan dan Pendayagunaan Sumberdaya Manusia Kesehatan untuk UKP dan UKM di Wilayah Kabupaten/Kota						Jumlah dokumen perencanaan kebutuhan SDM Kesehatan	1 Buku	123,480,000.00	123,480,000.00		

Kode	Urusan/ Bidang Urusan Pemerintahan Daerah Dan Program/ Kegiatan	Prioritas Daerah	Sasaran Daerah	Indikator	Target	Lokasi	Indikator Kinerja		PAGU INDIKATIF	Prakiraan Maju (Rp.)	Keterangan	
							Program/Kegiatan/Subkegiatan				Prioritas Pembangunan Nasional	Sumber Anggaran
							Tolok Ukur	Target				
1 02 03 2.02 02	Pemenuhan Kebutuhan Sumber Daya Manusia Kesehatan sesuai Standar						Jumlah Sumber Daya Manusia Kesehatan yang Memenuhi Standar di Fasilitas Pelayanan Kesehatan (Fasyankes)	4 Orang	123,480,000.00	123,480,000.00		
1 02 05	PROGRAM PEMBERDAYAAN MASYARAKAT BIDANG KESEHATAN						Persentase desa/kelurahan yang ber-PHBS	40 persen	51,315,000.00	51,315,000.00	Meningkatkan sumber daya manusia berkualitas dan berdava saing	
1 02 05 2.03	Pengembangan dan Pelaksanaan Upaya Kesehatan Bersumber Daya Masyarakat (UKBM) Tingkat Daerah Kabupaten/Kota						Persentase Posyandu Aktif	65 persen	51,315,000.00	51,315,000.00		
1 02 05 2.03 01	Bimbingan Teknis dan Supervisi Pengembangan dan Pelaksanaan Upaya Kesehatan Bersumber Daya Masyarakat (UKBM)						Jumlah Dokumen Hasil Bimbingan Teknis dan Supervisi Upaya Kesehatan Bersumber Daya Masyarakat (UKBM)	1 Dokumen	51,315,000.00	51,315,000.00		
									1,553,870,000.00	1,529,420,000.00		
1 02 02	PROGRAM PEMENUHAN UPAYA KESEHATAN PERORANGAN DAN UPAYA KESEHATAN MASYARAKAT						Persentase capaian SPM bidang kesehatan	92 persen	1,449,910,000.00	1,425,460,000.00	Meningkatkan sumber daya manusia berkualitas dan berdava saing	
							Tingkat Kepuasan layanan puskesmas	80				
							Tingkat Kepuasan layanan rumah sakit	77				
							Persentase baduta Stunting	9,50 persen				
1 02 02 2.01	Penyediaan Fasilitas Pelayanan Kesehatan untuk UKM dan UKP Kewenangan Daerah Kabupaten/Kota						Persentase RS milik Pemerintah Daerah yang memenuhi Sarana Prasarana dan Alat (SPA) sesuai standar	72 Persen	9,000,000.00	9,000,000.00		
							Persentase FKTP yang memenuhi Sarana, Prasarana dan Alat (SPA) sesuai standar	72 Persen				
							Persentase fasyankes yang melaksanakan pelayanan kefarmasian sesuai standar	72 Persen				
1 02 02 2.01 22	Pengelolaan Pelayanan Kesehatan Dasar Melalui Pendekatan Keluarga						Jumlah Keluarga yang Sudah Dikunjungi dan Diintervensi Masalah kesehatannya oleh Tenaga Kesehatan Puskesmas	750 Keluarga	9,000,000.00	9,000,000.00		
1 02 02 2.02	Penyediaan Layanan Kesehatan untuk UKM dan UKP Rujukan Tingkat Daerah Kabupaten/Kota						Persentase Puskesmas yang melaksanakan pengelolaan pelayanan kesehatan primer dan rujukan	50 persen	1,440,910,000.00	1,416,460,000.00		
1 02 02 2.02 01	Pengelolaan Pelayanan Kesehatan Ibu Hamil						Jumlah Ibu Hamil yang Mendapatkan Pelayanan Kesehatan Sesuai Standar	428 Orang	16,920,000.00	16,920,000.00		
1 02 02 2.02 02	Pengelolaan Pelayanan Kesehatan Ibu Bersalin					Semua Kabupaten/kota, Semua Kecamatan, Semua Kelurahan	Jumlah Ibu Bersalin yang Mendapatkan Pelayanan Kesehatan Sesuai Standar	408 Orang	2,280,000.00	2,280,000.00		
1 02 02 2.02 03	Pengelolaan Pelayanan Kesehatan Bayi Baru Lahir						Jumlah Bayi Baru Lahir yang Mendapatkan Pelayanan Kesehatan Sesuai Standar	402 Orang	1,560,000.00	1,560,000.00		

Kode	Urusan/ Bidang Urusan Pemerintahan Daerah Dan Program/ Kegiatan	Prioritas Daerah	Sasaran Daerah	Indikator	Target	Lokasi	Indikator Kinerja		PAGU INDIKATIF	Prakiraan Maju (Rp.)	Keterangan	
							Program/Kegiatan/Subkegiatan				Prioritas Pembangunan Nasional	Sumber Anggaran
							Tolok Ukur	Target				
1 02 02 2.02 04	Pengelolaan Pelayanan Kesehatan Balita						Jumlah Balita yang Mendapatkan Pelayanan Kesehatan Sesuai Standar	1.285 Orang	27,000,000.00	27,000,000.00		
1 02 02 2.02 05	Pengelolaan Pelayanan Kesehatan pada Usia Pendidikan Dasar						Jumlah Anak Usia Pendidikan Dasar yang Mendapatkan Pelayanan Kesehatan Sesuai Standar	4.449 Orang	31,140,000.00	31,140,000.00		
1 02 02 2.02 06	Pengelolaan Pelayanan Kesehatan pada Usia Produktif						Jumlah Penduduk Usia Produktif yang Mendapatkan Pelayanan Kesehatan Sesuai Standar	14.394 Orang	38,880,000.00	38,880,000.00		
1 02 02 2.02 07	Pengelolaan Pelayanan Kesehatan pada Usia Lanjut						Jumlah Penduduk Usia Lanjut yang Mendapatkan Pelayanan Kesehatan Sesuai Standar	2.063 Orang	28,800,000.00	28,800,000.00		
1 02 02 2.02 10	Pengelolaan Pelayanan Kesehatan Orang dengan Gangguan Jiwa Berat						Jumlah Orang yang Mendapatkan Pelayanan Kesehatan Orang dengan Gangguan Jiwa Berat Sesuai Standar	53 Orang	6,000,000.00	6,000,000.00		
1 02 02 2.02 11	Pengelolaan Pelayanan Kesehatan Orang Terduga Tuberkulosis						Jumlah Orang Terduga Menderita Tuberkulosis yang Mendapatkan Pelayanan Sesuai Standar	286 Orang	7,380,000.00	7,380,000.00		
1 02 02 2.02 12	Pengelolaan Pelayanan Kesehatan Orang dengan Risiko Terinfeksi HIV						Jumlah Orang Terduga Menderita HIV yang Mendapatkan Pelayanan Sesuai Standar	501 Orang	4,320,000.00	4,320,000.00		
1 02 02 2.02 13	Pengelolaan Pelayanan Kesehatan bagi Penduduk pada Kondisi Kejadian Luar Biasa (KLB)						Jumlah Dokumen Hasil Pengelolaan Pelayanan Kesehatan bagi Penduduk pada Kondisi Kejadian Luar Biasa (KLB) Sesuai Standar	1 Dokumen	139,065,000.00	139,065,000.00		
1 02 02 2.02 15	Pengelolaan Pelayanan Kesehatan Gizi Masyarakat						Jumlah Dokumen Hasil Pengelolaan Pelayanan Kesehatan Gizi Masyarakat	1 Dokumen	25,310,000.00	25,310,000.00		
1 02 02 2.02 16	Pengelolaan Pelayanan Kesehatan Kerja dan Olahraga						Jumlah Dokumen Hasil Pengelolaan Pelayanan Kesehatan Kerja dan Olahraga	2 Dokumen	2,370,000.00	2,370,000.00		
1 02 02 2.02 17	Pengelolaan Pelayanan Kesehatan Lingkungan						Jumlah Dokumen Hasil Pengelolaan Pelayanan Kesehatan Lingkungan	1 Dokumen	27,840,000.00	27,840,000.00		
1 02 02 2.02 18	Pengelolaan Pelayanan Promosi Kesehatan						Jumlah Dokumen Hasil Pengelolaan Pelayanan Promosi Kesehatan	1 Dokumen	39,280,000.00	39,280,000.00		
1 02 02 2.02 20	Pengelolaan Surveilans Kesehatan						Jumlah Dokumen Hasil Pengelolaan Surveilans Kesehatan	1 Dokumen	13,140,000.00	13,140,000.00		
1 02 02 2.02 25	Pelayanan Kesehatan Penyakit Menular dan Tidak Menular						Jumlah Dokumen Hasil Pelayanan Kesehatan Penyakit Menular dan Tidak Menular	1 Dokumen	100,450,000.00	100,450,000.00		
1 02 02 2.02 33	Operasional Pelayanan Puskesmas					Kab. Bangka Barat, Semua Kecamatan, Semua Kelurahan	Jumlah Dokumen Operasional Pelayanan Puskesmas	1 Dokumen	929,175,000.00	904,725,000.00		
1 02 03	PROGRAM PENINGKATAN KAPASITAS SUMBER DAYA MANUSIA KESEHATAN						Persentase Puskesmas dengan 9 jenis tenaga kesehatan sesuai standar	100 persen	93,960,000.00	93,960,000.00	Meningkatkan sumber daya manusia	berkualitas dan berdaya saing
							Persentase pemenuhan kompetensi tenaga kesehatan sesuai standar	60 persen				

Kode	Urusan/ Bidang Urusan Pemerintahan Daerah Dan Program/ Kegiatan	Prioritas Daerah	Sasaran Daerah	Indikator	Target	Lokasi	Indikator Kinerja		PAGU INDIKATIF	Prakiraan Maju (Rp.)	Keterangan	
							Program/Kegiatan/Subkegiatan				Prioritas Pembangunan Nasional	Sumber Anggaran
							Tolok Ukur	Target				
1 02 03 2.02	Perencanaan Kebutuhan dan Pemanfaatan Sumberdaya Manusia Kesehatan untuk UKP dan UKM di Wilayah Kabupaten/Kota						Jumlah dokumen perencanaan kebutuhan SDM Kesehatan	1 Buku	93,960,000.00	93,960,000.00		
1 02 03 2.02 02	Pemenuhan Kebutuhan Sumber Daya Manusia Kesehatan sesuai Standar						Jumlah Sumber Daya Manusia Kesehatan yang Memenuhi Standar di Fasilitas Pelayanan Kesehatan (Fasyankes)	3 Orang	93,960,000.00	93,960,000.00		
1 02 05	PROGRAM PEMBERDAYAAN MASYARAKAT BIDANG KESEHATAN						Persentase desa/kelurahan yang ber-PHBS	45 persen	10,000,000.00	10,000,000.00	Meningkatkan sumber daya manusia berkualitas dan berdaya saing	
1 02 05 2.03	Pengembangan dan Pelaksanaan Upaya Kesehatan Bersumber Daya Masyarakat (UKBM) Tingkat Daerah Kabupaten/Kota						Persentase Posyandu Aktif	65 persen	10,000,000.00	10,000,000.00		
1 02 05 2.03 01	Bimbingan Teknis dan Supervisi Pengembangan dan Pelaksanaan Upaya Kesehatan Bersumber Daya Masyarakat (UKBM)						Jumlah Dokumen Hasil Bimbingan Teknis dan Supervisi Upaya Kesehatan Bersumber Daya Masyarakat (UKBM)	1 Dokumen	10,000,000.00	10,000,000.00		
	Sub Unit Organisasi : 1.02.0.00.0.00.01.0005 Puskesmas Kelapa								3,251,477,353.00	3,424,320,000.00		
1 02 02	PROGRAM PEMENUHAN UPAYA KESEHATAN PERORANGAN DAN UPAYA KESEHATAN MASYARAKAT						Persentase capaian SPM bidang kesehatan	92 persen	3,123,707,353.00	3,296,550,000.00	Meningkatkan sumber daya manusia berkualitas dan berdaya saing	
							Tingkat Kepuasan layanan puskesmas	80				
							Tingkat Kepuasan layanan rumah sakit	77				
							Persentase baduta Stunting	9,50 persen				
1 02 02 2.01	Penyediaan Fasilitas Pelayanan Kesehatan untuk UKM dan UKP Kewenangan Daerah Kabupaten/Kota						Persentase RS milik Pemerintah Daerah yang memenuhi Sarana Prasarana dan Alat (SPA) sesuai standar	72 Persen	25,200,000.00	25,200,000.00		
							Persentase FKTP yang memenuhi Sarana, Prasarana dan Alat (SPA) sesuai standar	72 Persen				
							Persentase fasyankes yang melaksanakan pelayanan kefarmasian sesuai standar	72 Persen				
1 02 02 2.01 22	Pengelolaan Pelayanan Kesehatan Dasar Melalui Pendekatan Keluarga						Jumlah Keluarga yang Sudah Dikunjungi dan Diintervensi Masalah kesehatannya oleh Tenaga Kesehatan Puskesmas	300 Keluarga	25,200,000.00	25,200,000.00		
1 02 02 2.02	Penyediaan Layanan Kesehatan untuk UKM dan UKP Rujukan Tingkat Daerah Kabupaten/Kota						Persentase Puskesmas yang melaksanakan pengelolaan pelayanan kesehatan primer dan rujukan	50 persen	3,098,507,353.00	3,271,350,000.00		
1 02 02 2.02 01	Pengelolaan Pelayanan Kesehatan Ibu Hamil						Jumlah Ibu Hamil yang Mendapatkan Pelayanan Kesehatan Sesuai Standar	611 Orang	123,240,000.00	123,240,000.00		
1 02 02 2.02 02	Pengelolaan Pelayanan Kesehatan Ibu Bersalin					Semua Kabupaten/kota, Semua Kecamatan, Semua Kelurahan	Jumlah Ibu Bersalin yang Mendapatkan Pelayanan Kesehatan Sesuai Standar	573 Orang	20,160,000.00	20,160,000.00		

Kode	Kode	Kode	Kode	Kode	Kode	Kode	Kode	Kode	Kode	Kode	Kode	Kode	Kode	Kode	Kode	Kode	Kode	Indikator Kinerja		PAGU INDIKATIF	Prakiraan Maju (Rp.)	Keterangan	
																		Program/Kegiatan/Subkegiatan	Target			Prioritas Pembangunan Nasional	Sumber Anggaran
1	02	02	2.02	03	Pengelolaan Pelayanan Kesehatan Bayi Baru Lahir													Jumlah Bayi Baru Lahir yang Mendapatkan Pelayanan Kesehatan Sesuai Standar	573 Orang	20,520,000.00	20,520,000.00		
1	02	02	2.02	04	Pengelolaan Pelayanan Kesehatan Balita													Jumlah Balita yang Mendapatkan Pelayanan Kesehatan Sesuai Standar	2.209 Orang	78,600,000.00	78,600,000.00		
1	02	02	2.02	05	Pengelolaan Pelayanan Kesehatan pada Usia Pendidikan Dasar													Jumlah Anak Usia Pendidikan Dasar yang Mendapatkan Pelayanan Kesehatan Sesuai Standar	5.940 Orang	44,280,000.00	44,280,000.00		
1	02	02	2.02	06	Pengelolaan Pelayanan Kesehatan pada Usia Produktif													Jumlah Penduduk Usia Produktif yang Mendapatkan Pelayanan Kesehatan Sesuai Standar	23.147 Orang	68,640,000.00	68,640,000.00		
1	02	02	2.02	07	Pengelolaan Pelayanan Kesehatan pada Usia Lanjut													Jumlah Penduduk Usia Lanjut yang Mendapatkan Pelayanan Kesehatan Sesuai Standar	2.474 Orang	46,560,000.00	46,560,000.00		
1	02	02	2.02	10	Pengelolaan Pelayanan Kesehatan Orang dengan Gangguan Jiwa Berat													Jumlah Orang yang Mendapatkan Pelayanan Kesehatan Orang dengan Gangguan Jiwa Berat Sesuai Standar	65 Orang	8,040,000.00	8,040,000.00		
1	02	02	2.02	11	Pengelolaan Pelayanan Kesehatan Orang Terduga Tuberkulosis													Jumlah Orang Terduga Menderita Tuberkulosis yang Mendapatkan Pelayanan Sesuai Standar	322 Orang	24,300,000.00	24,300,000.00		
1	02	02	2.02	12	Pengelolaan Pelayanan Kesehatan Orang dengan Risiko Terinfeksi HIV													Jumlah Orang Terduga Menderita HIV yang Mendapatkan Pelayanan Sesuai Standar	767 Orang	17,880,000.00	17,880,000.00		
1	02	02	2.02	13	Pengelolaan Pelayanan Kesehatan bagi Penduduk pada Kondisi Kejadian Luar Biasa (KLB)													Jumlah Dokumen Hasil Pengelolaan Pelayanan Kesehatan bagi Penduduk pada Kondisi Kejadian Luar Biasa (KLB) Sesuai Standar	1 Dokumen	168,000,000.00	168,000,000.00		
1	02	02	2.02	15	Pengelolaan Pelayanan Kesehatan Gizi Masyarakat													Jumlah Dokumen Hasil Pengelolaan Pelayanan Kesehatan Gizi Masyarakat	1 Dokumen	76,320,000.00	76,320,000.00		
1	02	02	2.02	16	Pengelolaan Pelayanan Kesehatan Kerja dan Olahraga													Jumlah Dokumen Hasil Pengelolaan Pelayanan Kesehatan Kerja dan Olahraga	2 Dokumen	2,880,000.00	2,880,000.00		
1	02	02	2.02	17	Pengelolaan Pelayanan Kesehatan Lingkungan													Jumlah Dokumen Hasil Pengelolaan Pelayanan Kesehatan Lingkungan	1 Dokumen	65,520,000.00	65,520,000.00		
1	02	02	2.02	18	Pengelolaan Pelayanan Promosi Kesehatan													Jumlah Dokumen Hasil Pengelolaan Pelayanan Kesehatan Promosi Kesehatan	1 Dokumen	46,130,000.00	46,130,000.00		
1	02	02	2.02	20	Pengelolaan Surveilans Kesehatan													Jumlah Dokumen Hasil Pengelolaan Surveilans Kesehatan	1 Dokumen	3,360,000.00	3,360,000.00		
1	02	02	2.02	25	Pelayanan Kesehatan Penyakit Menular dan Tidak Menular													Jumlah Dokumen Hasil Pelayanan Kesehatan Penyakit Menular dan Tidak Menular	1 Dokumen	156,620,000.00	156,620,000.00		
1	02	02	2.02	33	Operasional Pelayanan Puskesmas													Semua Kabupaten/kota, Semua Kecamatan, Semua Kelurahan Jumlah Dokumen Operasional Pelayanan Puskesmas	1 Dokumen	2,127,457,353.00	2,300,300,000.00		

Kode	Urusan/ Bidang Urusan Pemerintahan Daerah Dan Program/ Kegiatan	Prioritas Daerah	Sasaran Daerah	Indikator	Target	Lokasi	Indikator Kinerja		PAGU INDIKATIF	Prakiraan Maju (Rp.)	Keterangan	
							Program/Kegiatan/Subkegiatan				Prioritas Pembangunan Nasional	Sumber Anggaran
							Tolok Ukur	Target				
1	02	02	2.02	02	Pengelolaan Pelayanan Kesehatan Ibu Bersalin	Semua Kabupaten/kota, Semua Kecamatan, Semua Kelurahan	Jumlah Ibu Bersalin yang Mendapatkan Pelayanan Kesehatan Sesuai Standar	486 Orang	20,880,000.00	20,880,000.00		
1	02	02	2.02	03	Pengelolaan Pelayanan Kesehatan Bayi Baru Lahir		Jumlah Bayi Baru Lahir yang Mendapatkan Pelayanan Kesehatan Sesuai Standar	463 Orang	9,360,000.00	9,360,000.00		
1	02	02	2.02	04	Pengelolaan Pelayanan Kesehatan Balita		Jumlah Balita yang Mendapatkan Pelayanan Kesehatan Sesuai Standar	1.794 Orang	87,000,000.00	87,000,000.00		
1	02	02	2.02	05	Pengelolaan Pelayanan Kesehatan pada Usia Pendidikan Dasar		Jumlah Anak Usia Pendidikan Dasar yang Mendapatkan Pelayanan Kesehatan Sesuai Standar	4.992 Orang	65,400,000.00	65,400,000.00		
1	02	02	2.02	06	Pengelolaan Pelayanan Kesehatan pada Usia Produktif		Jumlah Penduduk Usia Produktif yang Mendapatkan Pelayanan Kesehatan Sesuai Standar	18.582 Orang	8,280,000.00	8,280,000.00		
1	02	02	2.02	07	Pengelolaan Pelayanan Kesehatan pada Usia Lanjut		Jumlah Penduduk Usia Lanjut yang Mendapatkan Pelayanan Kesehatan Sesuai Standar	2.250 Orang	54,000,000.00	54,000,000.00		
1	02	02	2.02	10	Pengelolaan Pelayanan Kesehatan Orang dengan Gangguan Jiwa Berat		Jumlah Orang yang Mendapatkan Pelayanan Kesehatan Orang dengan Gangguan Jiwa Berat Sesuai Standar	80 Orang	21,240,000.00	21,240,000.00		
1	02	02	2.02	11	Pengelolaan Pelayanan Kesehatan Orang Terduga Tuberkulosis		Jumlah Orang Terduga Menderita Tuberkulosis yang Mendapatkan Pelayanan Sesuai Standar	204 Orang	9,360,000.00	9,360,000.00		
1	02	02	2.02	12	Pengelolaan Pelayanan Kesehatan Orang dengan Risiko Terinfeksi HIV		Jumlah Orang Terduga Menderita HIV yang Mendapatkan Pelayanan Sesuai Standar	621 Orang	14,760,000.00	14,760,000.00		
1	02	02	2.02	13	Pengelolaan Pelayanan Kesehatan bagi Penduduk pada Kondisi Kejadian Luar Biasa (KLB)		Jumlah Dokumen Hasil Pengelolaan Pelayanan Kesehatan bagi Penduduk pada Kondisi Kejadian Luar Biasa (KLB) Sesuai Standar	1 Dokumen	159,630,000.00	159,630,000.00		
1	02	02	2.02	15	Pengelolaan Pelayanan Kesehatan Gizi Masyarakat		Jumlah Dokumen Hasil Pengelolaan Pelayanan Kesehatan Gizi Masyarakat	1 Dokumen	28,080,000.00	28,080,000.00		
1	02	02	2.02	16	Pengelolaan Pelayanan Kesehatan Kerja dan Olahraga		Jumlah Dokumen Hasil Pengelolaan Pelayanan Kesehatan Kerja dan Olahraga	2 Dokumen	3,360,000.00	3,360,000.00		
1	02	02	2.02	17	Pengelolaan Pelayanan Kesehatan Lingkungan		Jumlah Dokumen Hasil Pengelolaan Pelayanan Kesehatan Lingkungan	1 Dokumen	77,340,000.00	77,340,000.00		
1	02	02	2.02	18	Pengelolaan Pelayanan Promosi Kesehatan		Jumlah Dokumen Hasil Pengelolaan Pelayanan Promosi Kesehatan	1 Dokumen	29,435,000.00	29,435,000.00		
1	02	02	2.02	20	Pengelolaan Surveilans Kesehatan		Jumlah Dokumen Hasil Pengelolaan Surveilans Kesehatan	1 Dokumen	10,860,000.00	10,860,000.00		

Kode	Urusan/ Bidang Urusan Pemerintahan Daerah Dan Program/ Kegiatan	Prioritas Daerah	Sasaran Daerah	Indikator	Target	Lokasi	Indikator Kinerja		PAGU INDIKATIF	Prakiraan Maju (Rp.)	Keterangan	
							Program/Kegiatan/Subkegiatan				Prioritas Pembangunan Nasional	Sumber Anggaran
							Tolok Ukur	Target				
1 02 02 2.02 25	Pelayanan Kesehatan Penyakit Menular dan Tidak Menular						Jumlah Dokumen Hasil Pelayanan Kesehatan Penyakit Menular dan Tidak Menular	1 Dokumen	148,200,000.00	148,200,000.00		
1 02 02 2.02 33	Operasional Pelayanan Puskesmas					Kab. Bangka Barat, Semua Kecamatan, Semua Kelurahan	Jumlah Dokumen Operasional Pelayanan Puskesmas	1 Dokumen	1,803,664,636.00	1,907,000,000.00		
1 02 03	PROGRAM PENINGKATAN KAPASITAS SUMBER DAYA MANUSIA KESEHATAN						Persentase Puskesmas dengan 9 jenis tenaga kesehatan sesuai standar	100 persen	93,960,000.00	93,960,000.00	Meningkatkan sumber daya manusia berkualitas dan berdaya saing	
							Persentase pemenuhan kompetensi tenaga kesehatan sesuai standar	60 persen				
1 02 03 2.02	Perencanaan Kebutuhan dan Pendayagunaan Sumberdaya Manusia Kesehatan untuk UKP dan UKM di Wilayah Kabupaten/Kota						Jumlah dokumen perencanaan kebutuhan SDM Kesehatan	1 Buku	93,960,000.00	93,960,000.00		
1 02 03 2.02 02	Pemenuhan Kebutuhan Sumber Daya Manusia Kesehatan sesuai Standar						Jumlah Sumber Daya Manusia Kesehatan yang Memenuhi Standar di Fasilitas Pelayanan Kesehatan (Fasyankes)	3 Orang	93,960,000.00	93,960,000.00		
1 02 05	PROGRAM PEMBERDAYAAN MASYARAKAT BIDANG KESEHATAN						Persentase desa/kelurahan yang ber-PHBS	40 persen	6,595,000.00	6,595,000.00	Meningkatkan sumber daya manusia berkualitas dan berdaya saing	
1 02 05 2.03	Pengembangan dan Pelaksanaan Upaya Kesehatan Bersumber Daya Masyarakat (UKBM) Tingkat Daerah Kabupaten/Kota						Persentase Posyandu Aktif	65 persen	6,595,000.00	6,595,000.00		
1 02 05 2.03 01	Bimbingan Teknis dan Supervisi Pengembangan dan Pelaksanaan Upaya Kesehatan Bersumber Daya Masyarakat (UKBM)						Jumlah Dokumen Hasil Bimbingan Teknis dan Supervisi Upaya Kesehatan Bersumber Daya Masyarakat (UKBM)	1 Dokumen	6,595,000.00	6,595,000.00		
									2,672,721,850.00	2,813,336,000.00		
1 02 02	PROGRAM PEMENUHAN UPAYA KESEHATAN PERORANGAN DAN UPAYA KESEHATAN MASYARAKAT						Persentase capaian SPM bidang kesehatan	92 persen	2,505,371,850.00	2,645,986,000.00	Meningkatkan sumber daya manusia berkualitas dan berdaya saing	
							Tingkat Kepuasan layanan puskesmas	80				
							Tingkat Kepuasan layanan rumah sakit	77				
							Persentase baduta Stunting	9,50 persen				
1 02 02 2.01	Penyediaan Fasilitas Pelayanan Kesehatan untuk UKM dan UKP Kewenangan Daerah Kabupaten/Kota						Persentase RS milik Pemerintah Daerah yang memenuhi Sarana Prasarana dan Alat (SPA) sesuai standar	72 Persen	37,440,000.00	37,440,000.00		
							Persentase FKTP yang memenuhi Sarana, Prasarana dan Alat (SPA) sesuai standar	72 Persen				
							Persentase fasyankes yang melaksanakan pelayanan kefarmasian sesuai standar	72 Persen				
1 02 02 2.01 22	Pengelolaan Pelayanan Kesehatan Dasar Melalui Pendekatan Keluarga						Jumlah Keluarga yang Sudah Dikunjungi dan Diintervensi Masalah kesehatannya oleh Tenaga Kesehatan Puskesmas	450 Keluarga	37,440,000.00	37,440,000.00		

Kode	Urusan/ Bidang Urusan Pemerintahan Daerah Dan Program/ Kegiatan	Prioritas Daerah	Sasaran Daerah	Indikator	Target	Lokasi	Indikator Kinerja		PAGU INDIKATIF	Prakiraan Maju (Rp.)	Keterangan	
							Program/Kegiatan/Subkegiatan				Prioritas Pembangunan Nasional	Sumber Anggaran
							Tolok Ukur	Target				
1 02 02 2.02	Penyediaan Layanan Kesehatan untuk UKM dan UKP Rujukan Tingkat Daerah Kabupaten/Kota						Persentase Puskesmas yang melaksanakan pengelolaan pelayanan kesehatan primer dan rujukan	50 persen	2,467,931,850.00	2,608,546,000.00		
1 02 02 2.02 01	Pengelolaan Pelayanan Kesehatan Ibu Hamil						Jumlah Ibu Hamil yang Mendapatkan Pelayanan Kesehatan Sesuai Standar	423 Orang	84,700,000.00	84,700,000.00		
1 02 02 2.02 02	Pengelolaan Pelayanan Kesehatan Ibu Bersalin					Semua Kabupaten/kota, Semua Kecamatan, Semua Kelurahan	Jumlah Ibu Bersalin yang Mendapatkan Pelayanan Kesehatan Sesuai Standar	408 Orang	5,040,000.00	5,040,000.00		
1 02 02 2.02 03	Pengelolaan Pelayanan Kesehatan Bayi Baru Lahir						Jumlah Bayi Baru Lahir yang Mendapatkan Pelayanan Kesehatan Sesuai Standar	400 Orang	3,840,000.00	3,840,000.00		
1 02 02 2.02 04	Pengelolaan Pelayanan Kesehatan Balita						Jumlah Balita yang Mendapatkan Pelayanan Kesehatan Sesuai Standar	1.190 Orang	112,720,000.00	112,720,000.00		
1 02 02 2.02 05	Pengelolaan Pelayanan Kesehatan pada Usia Pendidikan Dasar						Jumlah Anak Usia Pendidikan Dasar yang Mendapatkan Pelayanan Kesehatan Sesuai Standar	4.162 Orang	85,535,000.00	85,535,000.00		
1 02 02 2.02 06	Pengelolaan Pelayanan Kesehatan pada Usia Produktif						Jumlah Penduduk Usia Produktif yang Mendapatkan Pelayanan Kesehatan Sesuai Standar	14.716 Orang	71,880,000.00	71,880,000.00		
1 02 02 2.02 07	Pengelolaan Pelayanan Kesehatan pada Usia Lanjut						Jumlah Penduduk Usia Lanjut yang Mendapatkan Pelayanan Kesehatan Sesuai Standar	1.533 Orang	37,800,000.00	37,800,000.00		
1 02 02 2.02 10	Pengelolaan Pelayanan Kesehatan Orang dengan Gangguan Jiwa Berat						Jumlah Orang yang Mendapatkan Pelayanan Kesehatan Orang dengan Gangguan Jiwa Berat Sesuai Standar	60 Orang	29,994,000.00	29,994,000.00		
1 02 02 2.02 11	Pengelolaan Pelayanan Kesehatan Orang Terduga Tuberkulosis						Jumlah Orang Terduga Menderita Tuberkulosis yang Mendapatkan Pelayanan Sesuai Standar	205 Orang	26,520,000.00	26,520,000.00		
1 02 02 2.02 12	Pengelolaan Pelayanan Kesehatan Orang dengan Risiko Terinfeksi HIV						Jumlah Orang Terduga Menderita HIV yang Mendapatkan Pelayanan Sesuai Standar	498 Orang	4,680,000.00	4,680,000.00		
1 02 02 2.02 13	Pengelolaan Pelayanan Kesehatan bagi Penduduk pada Kondisi Kejadian Luar Biasa (KLB)						Jumlah Dokumen Hasil Pengelolaan Pelayanan Kesehatan bagi Penduduk pada Kondisi Kejadian Luar Biasa (KLB) Sesuai Standar	1 Dokumen	154,260,000.00	154,260,000.00		
1 02 02 2.02 15	Pengelolaan Pelayanan Kesehatan Gizi Masyarakat						Jumlah Dokumen Hasil Pengelolaan Pelayanan Kesehatan Gizi Masyarakat	1 Dokumen	16,500,000.00	16,500,000.00		
1 02 02 2.02 16	Pengelolaan Pelayanan Kesehatan Kerja dan Olahraga						Jumlah Dokumen Hasil Pengelolaan Pelayanan Kesehatan Kerja dan Olahraga	2 Dokumen	8,400,000.00	8,400,000.00		
1 02 02 2.02 17	Pengelolaan Pelayanan Kesehatan Lingkungan						Jumlah Dokumen Hasil Pengelolaan Pelayanan Kesehatan Lingkungan	1 Dokumen	42,840,000.00	42,840,000.00		

Kode	Urusan/ Bidang Urusan Pemerintahan Daerah Dan Program/ Kegiatan	Prioritas Daerah	Sasaran Daerah	Indikator	Target	Lokasi	Indikator Kinerja		PAGU INDIKATIF	Prakiraan Maju (Rp.)	Keterangan	
							Program/Kegiatan/Subkegiatan				Prioritas Pembangunan Nasional	Sumber Anggaran
							Tolok Ukur	Target				
1 02 02 2.02 18	Pengelolaan Pelayanan Promosi Kesehatan						Jumlah Dokumen Hasil Pengelolaan Pelayanan Promosi Kesehatan	1 Dokumen	12,367,000.00	12,367,000.00		
1 02 02 2.02 20	Pengelolaan Surveilans Kesehatan						Jumlah Dokumen Hasil Pengelolaan Surveilans Kesehatan	1 Dokumen	9,360,000.00	9,360,000.00		
1 02 02 2.02 25	Pelayanan Kesehatan Penyakit Menular dan Tidak Menular						Jumlah Dokumen Hasil Pelayanan Kesehatan Penyakit Menular dan Tidak Menular	1 Dokumen	67,550,000.00	67,550,000.00		
1 02 02 2.02 33	Operasional Pelayanan Puskesmas					Kab. Bangka Barat, Semua Kecamatan, Semua Kelurahan	Jumlah Dokumen Operasional Pelayanan Puskesmas	1 Dokumen	1,693,945,850.00	1,834,560,000.00		
1 02 03	PROGRAM PENINGKATAN KAPASITAS SUMBER DAYA MANUSIA KESEHATAN						Persentase Puskesmas dengan 9 jenis tenaga kesehatan sesuai standar	100 persen	123,480,000.00	123,480,000.00	Meningkatkan sumber daya manusia berkualitas dan berdaya saing	
							Persentase pemenuhan kompetensi tenaga kesehatan sesuai standar	60 persen				
1 02 03 2.02	Perencanaan Kebutuhan dan Pendayagunaan Sumberdaya Manusia Kesehatan untuk UKP dan UKM di Wilayah Kabupaten/Kota						Jumlah dokumen perencanaan kebutuhan SDM Kesehatan	1 Buku	123,480,000.00	123,480,000.00		
1 02 03 2.02 02	Pemenuhan Kebutuhan Sumber Daya Manusia Kesehatan sesuai Standar						Jumlah Sumber Daya Manusia Kesehatan yang Memenuhi Standar di Fasilitas Pelayanan Kesehatan (Fasyankes)	4 Orang	123,480,000.00	123,480,000.00		
1 02 05	PROGRAM PEMBERDAYAAN MASYARAKAT BIDANG KESEHATAN						Persentase desa/kelurahan yang ber-PHBS	40 persen	43,870,000.00	43,870,000.00	Meningkatkan sumber daya manusia berkualitas dan berdaya saing	
1 02 05 2.03	Pengembangan dan Pelaksanaan Upaya Kesehatan Bersumber Daya Masyarakat (UKBM) Tingkat Daerah Kabupaten/Kota						Persentase Posyandu Aktif	65 persen	43,870,000.00	43,870,000.00		
1 02 05 2.03 01	Bimbingan Teknis dan Supervisi Pengembangan dan Pelaksanaan Upaya Kesehatan Bersumber Daya Masyarakat (UKBM)						Jumlah Dokumen Hasil Bimbingan Teknis dan Supervisi Upaya Kesehatan Bersumber Daya Masyarakat (UKBM)	1 Dokumen	43,870,000.00	43,870,000.00		
	Sub Unit Organisasi : 1.02.0.00.0.00.01.0008 Puskesmas Sekarbiru								2,098,862,398.00	2,235,980,000.00		
1 02 02	PROGRAM PEMENUHAN UPAYA KESEHATAN PERORANGAN DAN UPAYA KESEHATAN MASYARAKAT						Persentase capaian SPM bidang kesehatan	92 persen	1,959,302,398.00	2,096,420,000.00	Meningkatkan sumber daya manusia berkualitas dan berdaya saing	
							Tingkat Kepuasan layanan puskesmas	80				
							Tingkat Kepuasan layanan rumah sakit	77				
							Persentase baduta Stunting	9,50 persen				
1 02 02 2.01	Penyediaan Fasilitas Pelayanan Kesehatan untuk UKM dan UKP Kewenangan Daerah Kabupaten/Kota						Persentase RS milik Pemerintah Daerah yang memenuhi Sarana Prasarana dan Alat (SPA) sesuai standar	72 Persen	30,000,000.00	30,000,000.00		
							Persentase FKTP yang memenuhi Sarana, Prasarana dan Alat (SPA) sesuai standar	72 Persen				
							Persentase fasyankes yang melaksanakan pelayanan kefarmasian sesuai standar	72 Persen				

Kode	Urusan/ Bidang Urusan Pemerintahan Daerah Dan Program/ Kegiatan	Prioritas Daerah	Sasaran Daerah	Indikator	Target	Lokasi	Indikator Kinerja		PAGU INDIKATIF	Prakiraan Maju (Rp.)	Keterangan	
							Program/Kegiatan/Subkegiatan				Prioritas Pembangunan Nasional	Sumber Anggaran
							Tolok Ukur	Target				
1 02 02 2.01 22	Pengelolaan Pelayanan Kesehatan Dasar Melalui Pendekatan Keluarga						Jumlah Keluarga yang Sudah Dikunjungi dan Diintervensi Masalah kesehatannya oleh Tenaga Kesehatan Puskesmas	826 Keluarga	30,000,000.00	30,000,000.00		
1 02 02 2.02	Penyediaan Layanan Kesehatan untuk UKM dan UKP Rujukan Tingkat Daerah Kabupaten/Kota						Persentase Puskesmas yang melaksanakan pengelolaan pelayanan kesehatan primer dan rujukan	50 persen	1,929,302,398.00	2,066,420,000.00		
1 02 02 2.02 01	Pengelolaan Pelayanan Kesehatan Ibu Hamil						Jumlah Ibu Hamil yang Mendapatkan Pelayanan Kesehatan Sesuai Standar	220 Orang	65,160,000.00	65,160,000.00		
1 02 02 2.02 02	Pengelolaan Pelayanan Kesehatan Ibu Bersalin					Semua Kabupaten/kota, Semua Kecamatan, Semua Kelurahan	Jumlah Ibu Bersalin yang Mendapatkan Pelayanan Kesehatan Sesuai Standar	210 Orang	12,000,000.00	12,000,000.00		
1 02 02 2.02 03	Pengelolaan Pelayanan Kesehatan Bayi Baru Lahir						Jumlah Bayi Baru Lahir yang Mendapatkan Pelayanan Kesehatan Sesuai Standar	210 Orang	15,000,000.00	15,000,000.00		
1 02 02 2.02 04	Pengelolaan Pelayanan Kesehatan Balita						Jumlah Balita yang Mendapatkan Pelayanan Kesehatan Sesuai Standar	716 Orang	50,460,000.00	50,460,000.00		
1 02 02 2.02 05	Pengelolaan Pelayanan Kesehatan pada Usia Pendidikan Dasar						Jumlah Anak Usia Pendidikan Dasar yang Mendapatkan Pelayanan Kesehatan Sesuai Standar	2,416 Orang	42,540,000.00	42,540,000.00		
1 02 02 2.02 06	Pengelolaan Pelayanan Kesehatan pada Usia Produktif						Jumlah Penduduk Usia Produktif yang Mendapatkan Pelayanan Kesehatan Sesuai Standar	7,998 Orang	27,360,000.00	27,360,000.00		
1 02 02 2.02 07	Pengelolaan Pelayanan Kesehatan pada Usia Lanjut						Jumlah Penduduk Usia Lanjut yang Mendapatkan Pelayanan Kesehatan Sesuai Standar	985 Orang	14,160,000.00	14,160,000.00		
1 02 02 2.02 10	Pengelolaan Pelayanan Kesehatan Orang dengan Gangguan Jiwa Berat						Jumlah Orang yang Mendapatkan Pelayanan Kesehatan Orang dengan Gangguan Jiwa Berat Sesuai Standar	25 Orang	10,680,000.00	10,680,000.00		
1 02 02 2.02 11	Pengelolaan Pelayanan Kesehatan Orang Terduga Tuberkulosis						Jumlah Orang Terduga Menderita Tuberkulosis yang Mendapatkan Pelayanan Sesuai Standar	122 Orang	7,440,000.00	7,440,000.00		
1 02 02 2.02 12	Pengelolaan Pelayanan Kesehatan Orang dengan Risiko Terinfeksi HIV						Jumlah Orang Terduga Menderita HIV yang Mendapatkan Pelayanan Sesuai Standar	305 Orang	8,400,000.00	8,400,000.00		
1 02 02 2.02 13	Pengelolaan Pelayanan Kesehatan bagi Penduduk pada Kondisi Kejadian Luar Biasa (KLB)						Jumlah Dokumen Hasil Pengelolaan Pelayanan Kesehatan bagi Penduduk pada Kondisi Kejadian Luar Biasa (KLB) Sesuai Standar	1 Dokumen	125,170,000.00	125,170,000.00		
1 02 02 2.02 15	Pengelolaan Pelayanan Kesehatan Gizi Masyarakat						Jumlah Dokumen Hasil Pengelolaan Pelayanan Kesehatan Gizi Masyarakat	1 Dokumen	12,840,000.00	12,840,000.00		
1 02 02 2.02 16	Pengelolaan Pelayanan Kesehatan Kerja dan Olahraga						Jumlah Dokumen Hasil Pengelolaan Pelayanan Kesehatan Kerja dan Olahraga	2 Dokumen	6,540,000.00	6,540,000.00		

Kode	Urusan/ Bidang Urusan Pemerintahan Daerah Dan Program/ Kegiatan	Prioritas Daerah	Sasaran Daerah	Indikator	Target	Lokasi	Indikator Kinerja		PAGU INDIKATIF	Prakiraan Maju (Rp.)	Keterangan	
							Program/Kegiatan/Subkegiatan				Prioritas Pembangunan Nasional	Sumber Anggaran
							Tolok Ukur	Target				
1 02 02 2.02 17	Pengelolaan Pelayanan Kesehatan Lingkungan						Jumlah Dokumen Hasil Pengelolaan Pelayanan Kesehatan Lingkungan	1 Dokumen	25,680,000.00	25,680,000.00		
1 02 02 2.02 18	Pengelolaan Pelayanan Promosi Kesehatan						Jumlah Dokumen Hasil Pengelolaan Pelayanan Promosi Kesehatan	1 Dokumen	43,770,000.00	43,770,000.00		
1 02 02 2.02 20	Pengelolaan Surveilans Kesehatan						Jumlah Dokumen Hasil Pengelolaan Surveilans Kesehatan	1 Dokumen	11,640,000.00	11,640,000.00		
1 02 02 2.02 25	Pelayanan Kesehatan Penyakit Menular dan Tidak Menular						Jumlah Dokumen Hasil Pelayanan Kesehatan Penyakit Menular dan Tidak Menular	1 Dokumen	84,140,000.00	84,140,000.00		
1 02 02 2.02 33	Operasional Pelayanan Puskesmas					Kab. Bangka Barat, Semua Kecamatan, Semua Kelurahan	Jumlah Dokumen Operasional Pelayanan Puskesmas	1 Dokumen	1,366,322.398.00	1,503,440,000.00		
1 02 03	PROGRAM PENINGKATAN KAPASITAS SUMBER DAYA MANUSIA KESEHATAN						Persentase Puskesmas dengan 9 jenis tenaga kesehatan sesuai standar	100 persen	123,480,000.00	123,480,000.00	Meningkatkan sumber daya manusia	
							Persentase pemenuhan kompetensi tenaga kesehatan sesuai standar	60 persen			berkualitas dan berdaya saing	
1 02 03 2.02	Perencanaan Kebutuhan dan Pendayagunaan Sumberdaya Manusia Kesehatan untuk UKP dan UKM di Wilayah Kabupaten/Kota						Jumlah dokumen perencanaan kebutuhan SDM Kesehatan	1 Buku	123,480,000.00	123,480,000.00		
1 02 03 2.02 02	Pemenuhan Kebutuhan Sumber Daya Manusia Kesehatan sesuai Standar						Jumlah Sumber Daya Manusia Kesehatan yang Memenuhi Standar di Fasilitas Pelayanan Kesehatan (Fasyankes)	4 Orang	123,480,000.00	123,480,000.00		
1 02 05	PROGRAM PEMBERDAYAAN MASYARAKAT BIDANG KESEHATAN	Peningkatan Kualitas Sumber Daya Manusia	Meningkatnya Kualitas Kesehatan Masyarakat	Angka Harapan Hidup	70,41 Tahun		Persentase desa/kelurahan yang ber-PHBS	40 persen	16,080,000.00	16,080,000.00	Meningkatkan sumber daya manusia	
1 02 05 2.03	Pengembangan dan Pelaksanaan Upaya Kesehatan Bersumber Daya Masyarakat (UKBM) Tingkat Daerah Kabupaten/Kota			Prevalensi Stunting	8,75%		Persentase Posyandu Aktif	65 persen	16,080,000.00	16,080,000.00	berkualitas dan berdaya saing	
1 02 05 2.03 01	Bimbingan Teknis dan Supervisi Pengembangan dan Pelaksanaan Upaya Kesehatan Bersumber Daya Masyarakat (UKBM)						Jumlah Dokumen Hasil Bimbingan Teknis dan Supervisi Upaya Kesehatan Bersumber Daya Masyarakat (UKBM)	1 Dokumen	16,080,000.00	16,080,000.00		
									1,421,503,446.00	1,431,340,000.00		
1 02 02	PROGRAM PEMENUHAN UPAYA KESEHATAN PERORANGAN DAN UPAYA KESEHATAN MASYARAKAT						Persentase capaian SPM bidang kesehatan	92 persen	1,298,023,446.00	1,307,860,000.00	Meningkatkan sumber daya manusia	
							Tingkat Kepuasan layanan puskesmas	80			berkualitas dan berdaya saing	
							Tingkat Kepuasan layanan rumah sakit	77				
							Persentase baduta Stunting	9,50 persen				
1 02 02 2.01	Penyediaan Fasilitas Pelayanan Kesehatan untuk UKM dan UKP Kewenangan Daerah Kabupaten/Kota						Persentase RS milik Pemerintah Daerah yang memenuhi Sarana Prasarana dan Alat (SPA) sesuai standar	72 Persen	33,600,000.00	33,600,000.00		
							Persentase FKTP yang memenuhi Sarana, Prasarana dan Alat (SPA) sesuai standar	72 Persen				
							Persentase fasyankes yang melaksanakan pelayanan kefarmasian sesuai standar	72 Persen				

Kode	Urusan/ Bidang Urusan Pemerintahan Daerah Dan Program/ Kegiatan	Prioritas Daerah	Sasaran Daerah	Indikator	Target	Lokasi	Indikator Kinerja		PAGU INDIKATIF	Prakiraan Maju (Rp.)	Keterangan	
							Program/Kegiatan/Subkegiatan				Prioritas Pembangunan Nasional	Sumber Anggaran
							Tolok Ukur	Target				
1 02 02 2.01 22	Pengelolaan Pelayanan Kesehatan Dasar Melalui Pendekatan Keluarga						Jumlah Keluarga yang Sudah Dikunjungi dan Diintervensi Masalah kesehatannya oleh Tenaga Kesehatan Puskesmas	400 Keluarga	33,600,000.00	33,600,000.00		
1 02 02 2.02	Penyediaan Layanan Kesehatan untuk UKM dan UKP Rujukan Tingkat Daerah Kabupaten/Kota						Persentase Puskesmas yang melaksanakan pengelolaan pelayanan kesehatan primer dan rujukan	50 persen	1,264,423,446.00	1,274,260,000.00		
1 02 02 2.02 01	Pengelolaan Pelayanan Kesehatan Ibu Hamil						Jumlah Ibu Hamil yang Mendapatkan Pelayanan Kesehatan Sesuai Standar	131 Orang	49,680,000.00	49,680,000.00		
1 02 02 2.02 02	Pengelolaan Pelayanan Kesehatan Ibu Bersalin					Semua Kabupaten/kota, Semua Kecamatan, Semua Kelurahan	Jumlah Ibu Bersalin yang Mendapatkan Pelayanan Kesehatan Sesuai Standar	124 Orang	14,560,000.00	14,560,000.00		
1 02 02 2.02 03	Pengelolaan Pelayanan Kesehatan Bayi Baru Lahir						Jumlah Bayi Baru Lahir yang Mendapatkan Pelayanan Kesehatan Sesuai Standar	125 Orang	2,640,000.00	2,640,000.00		
1 02 02 2.02 04	Pengelolaan Pelayanan Kesehatan Balita						Jumlah Balita yang Mendapatkan Pelayanan Kesehatan Sesuai Standar	595 Orang	14,600,000.00	14,600,000.00		
1 02 02 2.02 05	Pengelolaan Pelayanan Kesehatan pada Usia Pendidikan Dasar						Jumlah Anak Usia Pendidikan Dasar yang Mendapatkan Pelayanan Kesehatan Sesuai Standar	1.520 Orang	26,230,000.00	26,230,000.00		
1 02 02 2.02 06	Pengelolaan Pelayanan Kesehatan pada Usia Produktif						Jumlah Penduduk Usia Produktif yang Mendapatkan Pelayanan Kesehatan Sesuai Standar	5.587 Orang	21,600,000.00	21,600,000.00		
1 02 02 2.02 07	Pengelolaan Pelayanan Kesehatan pada Usia Lanjut						Jumlah Penduduk Usia Lanjut yang Mendapatkan Pelayanan Kesehatan Sesuai Standar	671 Orang	12,960,000.00	12,960,000.00		
1 02 02 2.02 10	Pengelolaan Pelayanan Kesehatan Orang dengan Gangguan Jiwa Berat						Jumlah Orang yang Mendapatkan Pelayanan Kesehatan Orang dengan Gangguan Jiwa Berat Sesuai Standar	29 Orang	3,000,000.00	3,000,000.00		
1 02 02 2.02 11	Pengelolaan Pelayanan Kesehatan Orang Terduga Tuberkulosis						Jumlah Orang Terduga Menderita Tuberkulosis yang Mendapatkan Pelayanan Sesuai Standar	62 Orang	7,680,000.00	7,680,000.00		
1 02 02 2.02 12	Pengelolaan Pelayanan Kesehatan Orang dengan Risiko Terinfeksi HIV						Jumlah Orang Terduga Menderita HIV yang Mendapatkan Pelayanan Sesuai Standar	196 Orang	1,920,000.00	1,920,000.00		
1 02 02 2.02 13	Pengelolaan Pelayanan Kesehatan bagi Penduduk pada Kondisi Kejadian Luar Biasa (KLB)						Jumlah Dokumen Hasil Pengelolaan Pelayanan Kesehatan bagi Penduduk pada Kondisi Kejadian Luar Biasa (KLB) Sesuai Standar	1 Dokumen	95,235,000.00	95,235,000.00		
1 02 02 2.02 15	Pengelolaan Pelayanan Kesehatan Gizi Masyarakat						Jumlah Dokumen Hasil Pengelolaan Pelayanan Kesehatan Gizi Masyarakat	1 Dokumen	39,950,000.00	39,950,000.00		

Kode	Urusan/ Bidang Urusan Pemerintahan Daerah Dan Program/ Kegiatan	Prioritas Daerah	Sasaran Daerah	Indikator	Target	Lokasi	Indikator Kinerja		PAGU INDIKATIF	Prakiraan Maju (Rp.)	Keterangan			
							Program/Kegiatan/Subkegiatan				Prioritas Pembangunan Nasional	Sumber Anggaran		
							Tolok Ukur	Target						
1 02 02 2.02 16	Pengelolaan Pelayanan Kesehatan Kerja dan Olahraga						Jumlah Dokumen Hasil Pengelolaan Pelayanan Kesehatan Kerja dan Olahraga	2 Dokumen	6,120,000.00	6,120,000.00				
1 02 02 2.02 17	Pengelolaan Pelayanan Kesehatan Lingkungan						Jumlah Dokumen Hasil Pengelolaan Pelayanan Kesehatan Lingkungan	1 Dokumen	23,255,000.00	23,255,000.00				
1 02 02 2.02 18	Pengelolaan Pelayanan Promosi Kesehatan						Jumlah Dokumen Hasil Pengelolaan Pelayanan Promosi Kesehatan	1 Dokumen	7,560,000.00	7,560,000.00				
1 02 02 2.02 20	Pengelolaan Surveilans Kesehatan						Jumlah Dokumen Hasil Pengelolaan Surveilans Kesehatan	1 Dokumen	2,880,000.00	2,880,000.00				
1 02 02 2.02 25	Pelayanan Kesehatan Penyakit Menular dan Tidak Menular						Jumlah Dokumen Hasil Pelayanan Kesehatan Penyakit Menular dan Tidak Menular	1 Dokumen	55,990,000.00	55,990,000.00				
1 02 02 2.02 33	Operasional Pelayanan Puskesmas					Kab. Bangka Barat, Semua Kecamatan, Semua Kelurahan	Jumlah Dokumen Operasional Pelayanan Puskesmas	1 Dokumen	878,563,446.00	888,400,000.00				
1 02 03	PROGRAM PENINGKATAN KAPASITAS SUMBER DAYA MANUSIA KESEHATAN						Persentase Puskesmas dengan 9 jenis tenaga kesehatan sesuai standar	100 persen	123,480,000.00	123,480,000.00	Meningkatkan sumber daya manusia berkualitas dan berdaya saing			
							Persentase pemenuhan kompetensi tenaga kesehatan sesuai standar	60 persen						
1 02 03 2.02	Perencanaan Kebutuhan dan Pendayagunaan Sumberdaya Manusia Kesehatan untuk UKP dan UKM di Wilayah Kabupaten/Kota						Jumlah dokumen perencanaan kebutuhan SDM Kesehatan	1 Buku	123,480,000.00	123,480,000.00				
1 02 03 2.02 02	Pemenuhan Kebutuhan Sumber Daya Manusia Kesehatan sesuai Standar						Jumlah Sumber Daya Manusia Kesehatan yang Memenuhi Standar di Fasilitas Pelayanan Kesehatan (Fasyankes)	4 Orang	123,480,000.00	123,480,000.00				
1 03	URUSAN PEMERINTAHAN BIDANG PEKERJAAN UMUM DAN PENATAAN RUANG	Percepatan Pelaksanaan Reformasi Birokrasi	Meningkatnya tata kelola pemerintahan yang profesional dan akuntabel	Nilai SAKIP	70				111,616,729,783.00	15,089,983,000.00				
	DINAS PEKERJAAN UMUM DAN PENATAAN RUANG			Opini BPK	WTP					111,594,740,968.00	15,089,983,000.00			
				Maturitas SPIP	Berkembang									
				Indeks SPBE	Cukup									
				Indeks Profesionalitas ASN	64,60									
		Peningkatan Pertumbuhan Ekonomi Daerah	Meningkatnya Ketersediaan Infrastruktur Wilayah	Indeks konektivitas	0,70									
				Indeks Bangunan Gedung	Sedang									
1 03 01	PROGRAM PENUNJANG URUSAN PEMERINTAHAN DAERAH KABUPATEN/KOTA						Terpenuhinya kebutuhan penunjang Pemerintahan Daerah	100 Persen	7,135,643,830.00	7,592,318,000.00	Memperkuat stabilitas Polhukhankam dan transformasi pelayanan publik			
1 03 01 2.01	Perencanaan, Penganggaran, dan Evaluasi Kinerja Perangkat Daerah						Terlaksananya Perencanaan, Penganggaran, dan Evaluasi Kinerja Perangkat Daerah	100 Persen	19,460,000.00	41,500,000.00				
1 03 01 2.01 01	Penyusunan Dokumen Perencanaan Perangkat Daerah					Kab. Bangka Barat, Mentok, Belo Laut	Jumlah Dokumen Perencanaan Perangkat Daerah	4 Dokumen	5,560,000.00	15,000,000.00				

Kode	Urusan/ Bidang Urusan Pemerintahan Daerah Dan Program/ Kegiatan	Prioritas Daerah	Sasaran Daerah	Indikator	Target	Lokasi	Indikator Kinerja		PAGU INDIKATIF	Prakiraan Maju (Rp.)	Keterangan	
							Program/Kegiatan/Subkegiatan				Prioritas Pembangunan Nasional	Sumber Anggaran
							Tolok Ukur	Target				
1 03 01 2.01 02	Koordinasi dan Penyusunan Dokumen RKA-SKPD					Kab. Bangka Barat, Mentok, Belo Laut	Jumlah Dokumen RKA-SKPD dan Laporan Hasil Koordinasi Penyusunan Dokumen RKA-SKPD	1 Dokumen	1,390,000.00	4,000,000.00		
1 03 01 2.01 03	Koordinasi dan Penyusunan Dokumen Perubahan RKA-SKPD					Kab. Bangka Barat, Mentok, Belo Laut	Jumlah Dokumen Perubahan RKA-SKPD dan Laporan Hasil Koordinasi Penyusunan Dokumen Perubahan RKA-SKPD	1 Dokumen	1,390,000.00	4,000,000.00		
1 03 01 2.01 06	Koordinasi dan Penyusunan Laporan Capaian Kinerja dan Ikhtisar Realisasi Kinerja SKPD					Kab. Bangka Barat, Mentok, Belo Laut	Jumlah Laporan Capaian Kinerja dan Ikhtisar Realisasi Kinerja SKPD dan Laporan Hasil Koordinasi Penyusunan Laporan Capaian Kinerja dan Ikhtisar Realisasi Kinerja SKPD	4 Dokumen	5,560,000.00	10,000,000.00		
1 03 01 2.01 07	Evaluasi Kinerja Perangkat Daerah					Kab. Bangka Barat, Mentok, Belo Laut	Jumlah Laporan Evaluasi Kinerja Perangkat Daerah	4 Dokumen	5,560,000.00	8,500,000.00		
1 03 01 2.02	Administrasi Keuangan Perangkat Daerah						Terlaksananya pengelolaan Administrasi Keuangan Perangkat Daerah	100 Persen	4,106,910,000.00	4,112,500,000.00		
1 03 01 2.02 01	Penyediaan Gaji dan Tunjangan ASN					Kab. Bangka Barat, Semua Kecamatan, Semua Kelurahan	Jumlah Orang yang Menerima Gaji dan Tunjangan ASN	40 Orang/Bulan	4,100,000,000.00	4,100,000,000.00		
1 03 01 2.02 05	Koordinasi dan Penyusunan Laporan Keuangan Akhir Tahun SKPD					Kab. Bangka Barat, Semua Kecamatan, Semua Kelurahan	Jumlah Laporan Keuangan Akhir Tahun SKPD dan Laporan Hasil Koordinasi Penyusunan Laporan Keuangan Akhir Tahun SKPD	1 Laporan	1,390,000.00	2,500,000.00		
1 03 01 2.02 07	Koordinasi dan Penyusunan Laporan Keuangan Bulanan/Triwulanan/Semes teran SKPD					Kab. Bangka Barat, Mentok, Belo Laut	Jumlah Laporan Keuangan Bulanan/ Triwulanan/ Semesteran SKPD dan Laporan Koordinasi Penyusunan Laporan Keuangan Bulanan/Triwulanan/Semesteran SKPD	2 Laporan	2,760,000.00	5,000,000.00		
1 03 01 2.02 08	Penyusunan Pelaporan dan Analisis Prognosis Realisasi Anggaran					Kab. Bangka Barat, Mentok, Belo Laut	Jumlah Dokumen Pelaporan dan Analisis Prognosis Realisasi Anggaran	2 Dokumen	2,760,000.00	5,000,000.00		
1 03 01 2.03	Administrasi Barang Milik Daerah pada Perangkat Daerah						Terlaksananya pengelolaan Administrasi Barang Milik Daerah pada Perangkat Daerah	100 Persen	4,170,000.00	8,500,000.00		
1 03 01 2.03 06	Penatausahaan Barang Milik Daerah pada SKPD					Kab. Bangka Barat, Mentok, Belo Laut	Jumlah Laporan Penatausahaan Barang Milik Daerah pada SKPD	3 Laporan	4,170,000.00	8,500,000.00		
1 03 01 2.04	Administrasi Pendapatan Daerah Kewenangan Perangkat Daerah						Terlaksananya pengelolaan Administrasi Pendapatan Daerah Kewenangan Perangkat Daerah	100 Persen	1,680,000.00	2,500,000.00		
1 03 01 2.04 04	Pendataan dan Pendaftaran Objek Retribusi Daerah					Semua Kabupaten/kota, Semua Kecamatan, Semua Kelurahan	Jumlah Data Objek, Subjek dan Wajib Retribusi Daerah	1 Dokumen	1,680,000.00	2,500,000.00		
1 03 01 2.05	Administrasi Kepegawaian Perangkat Daerah						Terlaksananya pengelolaan Administrasi Kepegawaian Perangkat Daerah	100 Persen	1,390,000.00	22,500,000.00		
1 03 01 2.05 02	Pengadaan Pakaian Dinas Beserta Atribut Kelengkapannya					Kab. Bangka Barat, Mentok, Belo Laut	Jumlah Paket Pakaian Dinas beserta Atribut Kelengkapan	0 Paket	-	12,500,000.00		
1 03 01 2.05 03	Pendataan dan Pengolahan Administrasi Kepegawaian					Kab. Bangka Barat, Mentok, Belo Laut	Jumlah Dokumen Pendataan dan Pengolahan Administrasi Kepegawaian	1 Dokumen	1,390,000.00	10,000,000.00		

Kode	Urusan/ Bidang Urusan Pemerintahan Daerah Dan Program/ Kegiatan	Prioritas Daerah	Sasaran Daerah	Indikator	Target	Lokasi	Indikator Kinerja		PAGU INDIKATIF	Prakiraan Maju (Rp.)	Keterangan	
							Program/Kegiatan/Subkegiatan				Prioritas Pembangunan Nasional	Sumber Anggaran
							Tolok Ukur	Target				
1 03 01 2.06	Administrasi Umum Perangkat Daerah						Terlaksananya pengelolaan Administrasi Umum Perangkat Daerah	100 Persen	500,303,980.00	629,000,000.00		
1 03 01 2.06 01	Penyediaan Komponen Instalasi Listrik/Penerangan Bangunan Kantor					Kab. Bangka Barat, Mentok, Belo Laut	Jumlah Paket Komponen Instalasi Listrik/Penerangan Bangunan Kantor yang Disediakan	1 Paket	9,999,280.00	10,000,000.00		
1 03 01 2.06 03	Penyediaan Peralatan Rumah Tangga					Kab. Bangka Barat, Mentok, Belo Laut	Jumlah Paket Peralatan Rumah Tangga yang Disediakan	1 Paket	2,470,700.00	3,000,000.00		
1 03 01 2.06 04	Penyediaan Bahan Logistik Kantor					Kab. Bangka Barat, Mentok, Belo Laut	Jumlah Paket Bahan Logistik Kantor yang Disediakan	1 Paket	31,827,000.00	50,000,000.00		
1 03 01 2.06 05	Penyediaan Barang Cetak dan Penggandaan					Kab. Bangka Barat, Mentok, Belo Laut	Jumlah Paket Barang Cetak dan Penggandaan yang Disediakan	1 Paket	15,000,000.00	15,000,000.00		
1 03 01 2.06 06	Penyediaan Bahan Bacaan dan Peraturan Perundang-undangan					Kab. Bangka Barat, Mentok, Belo Laut	Jumlah Dokumen Bahan Bacaan dan Peraturan Perundang-undangan yang Disediakan	1 Dokumen	5,670,000.00	6,000,000.00		
1 03 01 2.06 07	Penyediaan Bahan/Material					Kab. Bangka Barat, Mentok, Belo Laut	Jumlah Paket Bahan/Material yang Disediakan	1 Paket	83,660,000.00	40,000,000.00		
1 03 01 2.06 09	Penyelenggaraan Rapat Koordinasi dan Konsultasi SKPD					Kab. Bangka Barat, Mentok, Belo Laut	Jumlah Laporan Penyelenggaraan Rapat Koordinasi dan Konsultasi SKPD	1 Laporan	350,037,000.00	500,000,000.00		
1 03 01 2.06 10	Penatausahaan Arsip Dinamis pada SKPD					Kab. Bangka Barat, Mentok, Belo Laut	Jumlah Dokumen Penatausahaan Arsip Dinamis pada SKPD	1 Dokumen	1,640,000.00	5,000,000.00		
4 02 01 2.07	Pengadaan Barang Milik Daerah Penunjang Urusan Pemerintah Daerah						Terpenuhinya Barang Milik Daerah Penunjang Urusan Pemerintah Daerah	100 Persen	-	-		
4 02 01 2.07 03	Pengadaan Alat Besar					Kab. Bangka Barat, Semua Kecamatan, Semua Kelurahan	Jumlah Unit Alat Besar yang Disediakan	1 unit	-	-		
4 02 01 2.07 06	Pengadaan Peralatan dan Mesin Lainnya					Kab. Bangka Barat, Semua Kecamatan, Semua Kelurahan	Jumlah Unit Peralatan dan Mesin Lainnya yang Disediakan	2 Unit	-	-		
1 03 01 2.08	Penyediaan Jasa Penunjang Urusan Pemerintahan Daerah						Tersedianya Jasa Penunjang Urusan Pemerintahan Daerah	12 bulan	2,019,289,850.00	1,818,640,000.00		
1 03 01 2.08 01	Penyediaan Jasa Surat Menyurat					Kab. Bangka Barat, Mentok, Belo Laut	Jumlah Laporan Penyediaan Jasa Surat Menyurat	1 Laporan	1,000,000.00	2,000,000.00		
1 03 01 2.08 02	Penyediaan Jasa Komunikasi, Sumber Daya Air dan Listrik					Kab. Bangka Barat, Mentok, Belo Laut	Jumlah Laporan Penyediaan Jasa Komunikasi, Sumber Daya Air dan Listrik yang Disediakan	1 Laporan	162,000,000.00	120,000,000.00		
1 03 01 2.08 03	Penyediaan Jasa Peralatan dan Perlengkapan Kantor					Kab. Bangka Barat, Mentok, Belo Laut	Jumlah Laporan Penyediaan Jasa Peralatan dan Perlengkapan Kantor yang Disediakan	1 Laporan	19,859,850.00	20,000,000.00		
1 03 01 2.08 04	Penyediaan Jasa Pelayanan Umum Kantor					Kab. Bangka Barat, Mentok, Belo Laut	Jumlah Laporan Penyediaan Jasa Pelayanan Umum Kantor yang Disediakan	1 Laporan	1,836,430,000.00	1,676,640,000.00		
1 03 01 2.09	Pemeliharaan Barang Milik Daerah Penunjang Urusan Pemerintahan Daerah						Terpeliharanya Barang Milik Daerah Penunjang Urusan Pemerintahan Daerah	12 bulan	482,440,000.00	957,178,000.00		
1 03 01 2.09 01	Penyediaan Jasa Pemeliharaan, Biaya Pemeliharaan dan Pajak Kendaraan Perorangan Dinas atau Kendaraan Dinas Jabatan					Kab. Bangka Barat, Mentok, Belo Laut	Jumlah Kendaraan Perorangan Dinas atau Kendaraan Dinas Jabatan yang Dipelihara dan dibayarkan Pajaknya	1 Unit	39,250,000.00	57,178,000.00		
1 03 01 2.09 02	Penyediaan Jasa Pemeliharaan, Biaya Pemeliharaan, Pajak, dan Perizinan Kendaraan Dinas Operasional atau Lapangan					Kab. Bangka Barat, Mentok, Belo Laut	Jumlah Kendaraan Dinas Operasional atau Lapangan yang Dipelihara dan dibayarkan Pajak dan Perizinannya	8 Unit	260,190,000.00	300,000,000.00		
1 03 01 2.09 03	Penyediaan Jasa Pemeliharaan, Biaya Pemeliharaan dan Perizinan Alat Besar					Kab. Bangka Barat, Mentok, Belo Laut	Jumlah Alat Besar yang Dipelihara dan dibayarkan Perizinannya	3 Unit	178,000,000.00	225,000,000.00		

Kode	Urusan/ Bidang Urusan Pemerintahan Daerah Dan Program/ Kegiatan	Prioritas Daerah	Sasaran Daerah	Indikator	Target	Lokasi	Indikator Kinerja		PAGU INDIKATIF	Prakiraan Maju (Rp.)	Keterangan	
							Program/Kegiatan/Subkegiatan				Prioritas Pembangunan Nasional	Sumber Anggaran
							Tolok Ukur	Target				
1 03 01 2.09 09	Pemeliharaan/Rehabilitasi Gedung Kantor dan Bangunan Lainnya					Kab. Bangka Barat, Mentok, Belo Laut	Jumlah Gedung Kantor dan Bangunan Lainnya yang Dipelihara/Direhabilitasi	1 Unit	5,000,000.00	250,000,000.00		
1 03 01 2.09 10	Pemeliharaan/Rehabilitasi Sarana dan Prasarana Gedung Kantor atau Bangunan Lainnya					Kab. Bangka Barat, Mentok, Belo Laut	Jumlah Sarana dan Prasarana Gedung Kantor atau Bangunan Lainnya yang Dipelihara/Direhabilitasi	0 Unit	-	125,000,000.00		
1 03 02	PROGRAM PENGELOLAAN SUMBER DAYA AIR (SDA)						Persentase pemenuhan kebutuhan jaringan irigasi teknis primer dan sekunder	38 persen	2,666,374,020.00	3,482,400,000.00	Memperkuat ketahanan ekonomi untuk pertumbuhan berkualitas dan berkeadilan	
							Persentase titik banjir yang dimitigasi	43 persen				
1 03 02 2.01	Pengelolaan SDA dan Bangunan Pengaman Pantai pada Wilayah Sungai (WS) dalam 1 (satu) Daerah Kabupaten/Kota						Jumlah titik banjir akibat sedimentasi dan gelombang air laut yang di mitigasi	8 Titik	1,493,638,900.00	1,034,400,000.00		
1 03 02 2.01 10	Pembangunan Bangunan Perkuatan Tebing					Kab. Bangka Barat, Semua Kecamatan, Semua Kelurahan	Panjang Bangunan Perkuatan Tebing yang Dibangun	0 KM	-			
1 03 02 2.01 18	Pembangunan Seawall dan Bangunan Pengaman Pantai Lainnya					Kab. Bangka Barat, Semua Kecamatan, Semua Kelurahan	Panjang Seawall dan Bangunan Pengaman Pantai Lainnya yang Dibangun	0,24 KM	981,654,900.00			
1 03 02 2.01 46	Normalisasi/Restorasi Sungai					Kab. Bangka Barat, Semua Kecamatan, Semua Kelurahan	Panjang Sungai yang Dinormalisasi/Direstorasi	0,1 KM	261,984,000.00	684,400,000.00		
	- Normalisasi Sungai Culong					Kec. Muntok						
1 03 02 2.01 59	Operasi dan Pemeliharaan Breakwater/Seawall dan Bangunan Pengaman Pantai Lainnya					Kab. Bangka Barat, Paritiga, Kelabat	Panjang Breakwater/Seawall dan Bangunan Pengaman Pantai Lainnya yang Dioperasikan dan Dipelihara	0,2 KM	250,000,000.00	350,000,000.00		
	- Operasi dan Pemeliharaan Pengaman Pantai Belebanga					Kec. Paritiga						
1 03 02 2.02	Pengembangan dan Pengelolaan Sistem Irigasi Primer dan Sekunder pada Daerah Irigasi yang Luasnya dibawah 1000 Ha dalam 1 (satu) Daerah Kabupaten/Kota						Persentase saluran irigasi dalam kondisi baik	42.43%	1,172,735,120.00	2,448,000,000.00		
1 03 02 2.02 01	Penyusunan Rencana Teknis dan Dokumen Lingkungan Hidup untuk Konstruksi Irigasi dan Rawa					Kab. Bangka Barat, Semua Kecamatan, Semua Kelurahan	Jumlah Rencana Teknis dan Dokumen Lingkungan Hidup untuk Konstruksi Irigasi dan Rawa yang Tersusun	3 Dokumen	444,735,120.00	548,000,000.00		
	- SID Jaringan Irigasi Air Nyatoh (230 HA)					Kec. Simpang Teritip						
	- SID Jaringan irigasi Dendang (120 Ha)					Kec. Kelapa						
	- Fisibilities Study (FS) (5 Ha)											
1 03 02 2.02 08	Peningkatan Jaringan Irigasi Permukaan					Kab. Bangka Barat, Kelapa, Kacung Kab. Bangka Barat, Tempilang, Simpang Yul Desa Kacung	Panjang Jaringan Irigasi Permukaan yang Ditingkatkan	0 KM	-	500,000,000.00		
	- Pembangunan Bangunan Pelengkap Irigasi Sawah Kacung					Desa Simpang Yul						
	- Pembangunan Bangunan Pelengkap Irigasi Sawah Simpang Yul											
1 03 02 2.02 14	Rehabilitasi Jaringan Irigasi Permukaan					Kab. Bangka Barat, Kelapa, Kacung Kab. Bangka Barat, Kelapa, Air Bulin	Panjang Jaringan Irigasi Permukaan yang Direhabilitasi	0,2 KM	300,000,000.00	500,000,000.00		
	- Rehabilitasi Bangunan Sadap D.I Kacung					Kec. Kelapa						
	- Rehabilitasi Saluran Irigasi D.I. Tebing Bulin					Kec. Kelapa						
	- Rehabilitasi Bangunan Saluran D.I Tebing Bulin					Kec. Kelapa						
1 03 02 2.02 21	Operasi dan Pemeliharaan Jaringan Irigasi Permukaan					Kab. Bangka Barat, Simpang Teritip, Peradong Kab. Bangka Barat, Jebus, Jebus Kab. Bangka Barat, Tempilang, Buyan Kelumbi	Panjang Jaringan Irigasi Permukaan yang Dioperasikan dan Dipelihara	0,27 KM	300,000,000.00	550,000,000.00		
	- Normalisasi Sungai D.I. Paradong					Kec. Simpang Teritip		150 m				
	- Normalisasi Sungai D.I. Buyan Kelumbi					Kec. Tempilang		100 m				
	- Normalisasi Sungai D.I. Jebus					Kec. Jebus		20 m				

Kode	Urusan/ Bidang Urusan Pemerintahan Daerah Dan Program/ Kegiatan	Prioritas Daerah	Sasaran Daerah	Indikator	Target	Lokasi	Indikator Kinerja		PAGU INDIKATIF	Prakiraan Maju (Rp.)	Keterangan	
							Program/Kegiatan/Subkegiatan				Prioritas Pembangunan Nasional	Sumber Anggaran
							Tolok Ukur	Target				
1 03 02 2.02 23	Operasi dan Pemeliharaan Jaringan Irigasi Rawa					Kab. Bangka Barat, Jebus, Limbung Kab. Bangka Barat, Kelapa, Mancung	Panjang Jaringan Irigasi Rawa yang Dioperasikan dan Dipelihara	0,11 KM	128,000,000.00	350,000,000.00		
	-Normalisasi Sungai D.I.R Kebayan Limbung					Kec. Jebus		10 m				
	-Normalisasi Sungai D.I.R Mancung Belit					Kec. Kelapa		100 m				
1 03 10	PROGRAM PENYELENGGARAAN JALAN						Persentase panjang jalan dalam kondisi mantap	81,77 persen	29,312,546,218.00	3,190,265,000.00	Memperkuat infrastruktur untuk mendukung pengembangan ekonomi dan pelayanan dasar	
							Persentase jembatan dalam kondisi baik	94,55 persen				
1 03 10 2.01	Penyelenggaraan Jalan Kabupaten/Kota						Persentase panjang jalan dalam kondisi mantap	82.17 persen	29,312,546,218.00	3,190,265,000.00		
							Persentase jembatan dalam kondisi baik	95.28 persen				
1 03 10 2.01 01	Penyusunan Rencana, Kebijakan, dan Strategi Pengembangan Jaringan Jalan Serta Perencanaan Teknis Penyelenggaraan Jalan dan Jembatan					Kab. Bangka Barat, Kelapa, Air Bulin Kab. Bangka Barat, Parittiga, Semua Kelurahan	Jumlah Dokumen Hasil pelaksanaan Advis dan Layanan Teknis, Kajian Kebijakan, Bantuan Teknis, Bimbingan Teknis, Pengelolaan Pengendalian	4 Dokumen	539,010,000.00	218,510,000.00		
	DED Jalan Simpang Bulin - Petar											
	Dokumen perencanaan jalan pendukung kawasan strategis											
	Dokumen Perencanaan Jln. Lingkar Air Nyatoh - Mavang											
	DED Jembatan Air Nibung Kec. Simpang teritip											
1 03 10 2.01 04	Survey Kondisi Jalan/Jembatan					Kab. Bangka Barat, Semua Kecamatan, Semua Kelurahan	Jumlah Data dan Informasi Terkait Kondisi Jalan/Jembatan	1 Dokumen	131,705,000.00	109,255,000.00		
1 03 10 2.01 05	Pembangunan Jalan					Desa Air Irmaw, Kecamatan Muntok	Panjang Jalan yang Dibangun	5,6 KM	891,248,800.00			
	Pembangunan jalan belakang vila batu di Muntok					Kecamatan Muntok		1,5 KM				
	Pembangunan jalan Gang Duren, Kab. Bangka Barat, Parittiga, Sekar Biru					Gang Duren, Kab. Bangka Barat, Parittiga, Sekar Biru		2,5 KM				
	Pembangunan Jalan dari Jl. Begadang RT 03 tembus ke Jl. Setapak RT 02, Kab. Bangka Barat, Kelapa, Kelapa					dari Jl. Begadang RT 03 tembus ke Jl. Setapak RT 02, Kab. Bangka Barat, Kelapa, Kelapa		1,6 KM				
1 03 10 2.01 08	Rekonstruksi Jalan						Panjang Jalan yang Dilakukan Rekonstruksi Jalan	13 KM	13,131,402,418.00			
	Rehabilitasi siring RT 02 RW 03 Dusun Kampak, Kab. Bangka Barat							0,1 km				
	Rehabilitasi siring Jalan Air Pangkal RT 02 RW 01 Dusun Jebus, Kab. Bangka Barat					Jalan Air Pangkal RT 02 RW 01 Dusun Jebus, Kab. Bangka Barat, Jebus, Jebus		0,35 km				
	Pembangunan Siring Jl. Payak RT 01, Kab. Bangka Barat							0,02 km				
	Pembangunan Siring jalan Jebus - Sungai Buluh (dekat rumah Bapak Man) Desa Sungai Buluh					dekat rumah Bapak Man, Kab. Bangka Barat, Jebus, Jebus, Seluruh Kelurahan/Desa		1,2 km				
	Rehabilitasi siring jalan RT 01 RW 02 Dusun Kerang, Kab. Bangka Barat							0,03 km				
	Pemeliharaan Berkala Jalan di Kelurahan kelapa, Kecamatan Kelapa, Kab. Bangka Barat							0,6 km				
	Peningkatan Jalan Gang 25 RT 11 Rw 05 Kelurahan Kelapa kecamatan kelapa, Kab. Bangka Barat					kecamatan kelapa, Kab. Bangka Barat, Kelapa, Kelapa		0,2 km				
	Pembangunan lingkaran hutan larang lestari, kelapa, Kab. Bangka Barat					kelapa, Kab. Bangka Barat, Kelapa, Kelapa		0,25 km				
	Rehabilitasi Siring Jalan Mari ayu, kelapa, Kab. Bangka Barat							0,2 km				
	Rehabilitasi siring Jalan P2DT (RT.05 dan RT 07) Desa Kacung							0,6 km				

Kode	Urusan/ Bidang Urusan Pemerintahan Daerah Dan Program/ Kegiatan	Prioritas Daerah	Sasaran Daerah	Indikator	Target	Lokasi	Indikator Kinerja		PAGU INDIKATIF	Prakiraan Maju (Rp.)	Keterangan	
							Program/Kegiatan/Subkegiatan				Prioritas Pembangunan Nasional	Sumber Anggaran
							Tolok Ukur	Target				
	Peningkatan jalan kp. Baru (RT 04 sampai RT 01) Desa Kacung					Desa Air Putih, Kec. Muntok		0,3 km				
	Peningkatan jalan Gang Sanyot RT 05 Kelapa Timur, Kab. Bangka Barat					Desa Kundi		0,3 km				
	Peningkatan Jalan Belakang SMPN 4 Muntok - Kuburan Dusun III - Dusun III belak, Kab. Bangka Barat					Kel. Sungai Baru		0,3 km				
	Rehabilitasi siring jalan kampung sidorejo, Kab. Bangka Barat, Mentok, Sungai Daeng					Desa Sungai Buluh, Jebus		0,25 km				
	Peningkatan jalan argotirto gang nila, Kab. Bangka Barat					Desa Tumbak Petar, Jebus		0,15 km				
	Peningkatan jalan gang taqwa depan masjid asshogiri, Kab. Bangka Barat					Cupat		0,3 km				
	Pembangunan siring jalan RT 05 Gang Alfisuaimi, Kab. Bangka Barat, Mentok, Belo Laut					Puput		0,3 km				
	Peningkatan Jalan gang makmur RT 01 kelurahan menjelang, Kab. Bangka Barat					Sekarbiru		0,35 km				
	Peningkatan Jalan gg damai RT 03 menjelang, Kab. Bangka Barat					Teluk Limau		0,175 km				
	Peningkatan jalan Pemakaman Dusun 1, Kab. Bangka Barat					Teluk Limau		0,7 km				
	Peningkatan jalan gang cong sipen, Kab. Bangka Barat, Mentok, Air Limau					Air Bulin		0,3 km				
	Peningkatan jalan tembus Gg. Cek kelurahan sungai baru, Kab. Bangka Barat					Dendang		0,3 km				
	Pembangunan Siring kelurahan sungai baru, Kab. Bangka Barat					Kacung		0,2 km				
	Peningkatan Jalan Kadur Dalam					Kelapa		0,2 km				
	Pembangunan siring Dusun Gudang Papan RT 02					Pangkal Beras		0,3 km				
	Pembangunan Siring Jalan Kampung Jawa RT.17 Desa Cupat, Kab. Bangka Barat					Tempilang		0,3 km				
	Peningkatan jalan gang nangka ke gang melinjo (Bakir) Desa Cupat, Kab. Bangka Barat					kampung sidorejo, Kab. Bangka Barat, Mentok, Sungai Daeng		0,25 km				
	Peningkatan jalan rambutan gang somad Bpk. Sugianto Desa Cupat, Kab. Bangka Barat					RT 05 Gang Alfisuaimi, Kab. Bangka Barat, Mentok, Belo Laut		0,25 km				
	Pembangunan siring jalan raya dusun tambang 25, Kab. Bangka Barat, Parittiga, Cupat					Jalan lintas / rintis, Kab. Bangka Barat, Mentok, Air Belo		0,2 km				
	Pembangunan Siring depan gereja dusun cupat, Kab. Bangka Barat					jalan raya dusun tambang 25, Kab. Bangka Barat, Parittiga, Cupat		0,4 km				
	Peningkatan jalan dusun tambang 25 (arah Kuburan dan RT 3), Kab. Bangka Barat					dusun tambang 25, Kab. Bangka Barat, Parittiga, Cupat		0,406 km				
	Pembangunan Siring Jalan Dusun parit 4, Kab. Bangka Barat					jalan masuk gereja, Kab. Bangka Barat, Parittiga, Sekar Biru		0,2 km				
	Peningkatan Jalan masuk gereja dusun parit 4, Kab. Bangka Barat					RT 10 dusun tayu, Kab. Bangka Barat, Jebus, Ketap		0,08 km				
	Rehabilitasi siring dusun parit 4 desa sekar biru kecamatan parittiga, Kab. Bangka Barat					kelurahan sungai baru, Kab. Bangka Barat, Mentok, Sungai Baru		0,25 km				
	Peningkatan Jalan desa air menduyung kecamatan simpang teritip, Kab. Bangka Barat					jalan air mas dusun 2, Kab. Bangka Barat, Mentok, Air Limau		0,6 km				
	Pembangunan Siring Jalan desa air menduyung kecamatan simpang teritip, Kab. Bangka Barat					kelurahan sungai baru, Kab. Bangka Barat, Mentok, Sungai Baru		0,5 km				
	Peningkatan Jalan AMD Desa kundi, Kab. Bangka Barat					jalan gang cong sipen, Kab. Bangka Barat, Mentok, Air Limau		0,75 km				
	Peningkatan jalan limau purut dusun tegek desa benteng kota kecamatan tempilang, Kab. Bangka Barat					desa kundi, Kab. Bangka Barat, Simpang Teritip, Kundi		0,35 km				
	Peningkatan jalan bukit mensirak dusun tegek desa benteng kec. Tempilang, Kab. Bangka Barat					jalan gg damai RT 03 menjelang, Kab. Bangka Barat, Taniung		0,1 km				
	Pembangunan jalan RT 5 Desa Benteng Kota					ji simpang 4 RT 06, Kab. Bangka Barat, Kelapa, Kacung		0,3 km				

Kode	Urusan/ Bidang Urusan Pemerintahan Daerah Dan Program/ Kegiatan	Prioritas Daerah	Sasaran Daerah	Indikator	Target	Lokasi	Indikator Kinerja		PAGU INDIKATIF	Prakiraan Maju (Rp.)	Keterangan	
							Program/Kegiatan/Subkegiatan				Prioritas Pembangunan Nasional	Sumber Anggaran
							Tolok Ukur	Target				
1 03 10 2.01 10	Pemeliharaan Berkala Jalan						Panjang Jalan yang Dilakukan Pemeliharaan Secara Berkala	3 KM	6,333,752,500.00			
	Pemeliharaan berkala jalan desa pusuk					Kel. Sungai Daeng, Kec. Muntok		0,37 km				
	Pemeliharaan berkala jalan TPU Air Belo, Kab. Bangka Barat, Mentok, Air Belo					Kel. Keranggan, Muntok		0,55 km				
	Pemeliharaan Berkala Jalan Kelanci - Air Lintang (DAK)					Desa Ketap, Jebus		1,3 km				
	Pemeliharaan Berkala Jalan Telum Limau - Cupat (DAK)					Desa Pusuk		0,5 km				
1 03 10 2.01 11	Pemeliharaan Rutin Jalan					Semua Kabupaten/kota, Semua Kecamatan, Semua Kelurahan	Panjang Jalan yang Dilakukan Pemeliharaan Secara Rutin	300 KM	5,267,940,000.00	2,000,000,000.00		
1 03 10 2.01 12	Pembangunan Jembatan						Panjang Jembatan yang Dibangun	29 M	2,519,875,000.00			
	Pembangunan Jembatan sawah adin desa dendang, Kab. Bangka Barat							7 m				
	Pembangunan Jembatan Hilarius Dusun Parit 4 Desa Sekar Biru, Kab. Bangka Barat							12 m				
	Pembangunan Jembatan menuju perkuburan Dusun Sadar Java, Kab. Bangka Barat							10 m				
1 03 10 2.01 18	Rehabilitasi Jembatan					Kab. Bangka Barat, Paritiga, Semua Kelurahan	Panjang Jembatan yang Dilakukan Rehabilitasi	60 M	399,710,000.00	542,500,000.00		
	Rehabilitasi Jembatan Air Tenam					Kec. Paritiga		1 unit				
	Rehabilitasi Jembatan Kayu Dusun Sadar Daya					Desa Simpang Gong		1 unit				
1 03 10 2.01 19	Pemeliharaan Rutin Jembatan					Kab. Bangka Barat, Semua Kecamatan, Semua Kelurahan	Panjang Jembatan yang Dilakukan Pemeliharaan Secara Rutin	26 M	97,902,500.00	320,000,000.00		
1 03 11	PROGRAM PENGEMBANGAN JASA KONSTRUKSI						Peningkatan Tenaga Terampil Konstruksi bersertifikasi	22,51 persen	84,489,575.00	400,000,000.00	Memperkuat infrastruktur untuk mendukung pengembangan ekonomi dan pelayanan dasar	
1 03 11 2.01	Penyelenggaraan Pelatihan Tenaga Terampil Konstruksi						Jumlah tenaga terampil konstruksi yang disertifikasi pada tahun n	40 Orang	84,489,575.00	300,000,000.00		
1 03 11 2.01 06	Fasilitasi Sertifikasi Tenaga Terampil Konstruksi					Kab. Bangka Barat, Mentok, Belo Laut	Jumlah Tenaga Kerja Konstruksi Kualifikasi Jabatan Operator dan Teknisi atau Analis yang Tersertifikasi	40 Orang	84,489,575.00	300,000,000.00		
1 03 11 2.02	Penyelenggara Sistem Informasi Jasa Konstruksi Cakupan Daerah Kabupaten/Kota								-	50,000,000.00		
1 03 11 2.02 06	Penyusunan Data dan Informasi Tenaga Kerja dan Badan Usaha					Kab. Bangka Barat, Semua Kecamatan, Semua Kelurahan				50,000,000.00		
1 03 11 2.03	Penerbitan Izin Usaha Jasa Konstruksi Nasional (Non Kecil dan Kecil)								-	50,000,000.00		
1 03 11 2.03 01	Penyusunan Peraturan di Daerah dan SOP terkait Penyelenggaraan IUJK Nasional di Kabupaten/Kota					Semua Kabupaten/kota, Semua Kecamatan, Semua Kelurahan				50,000,000.00		
1 03 12	PROGRAM PENYELENGGARAAN PENATAAN RUANG						persentase kebijakan penyelenggaraan penataan ruang	14,28 persen	208,111,140.00	425,000,000.00	Memperkuat ketahanan ekonomi untuk pertumbuhan berkualitas dan berkeadilan	
1 03 12 2.01	Penetapan Rencana Tata Ruang Wilayah (RTRW) dan Rencana Rinci Tata Ruang (RRTR) Kabupaten/Kota						Jumlah RTRW dan RRTR yang sudah ditetapkan	1 Peraturan	106,024,340.00	275,000,000.00		

Kode	Urusan/ Bidang Urusan Pemerintahan Daerah Dan Program/ Kegiatan	Prioritas Daerah	Sasaran Daerah	Indikator	Target	Lokasi	Indikator Kinerja		PAGU INDIKATIF	Prakiraan Maju (Rp.)	Keterangan	Sumber Anggaran
							Program/Kegiatan/Subkegiatan					
							Tolok Ukur	Target				
1 03 12 2.01 02	Pelaksanaan Persetujuan Substansi, Evaluasi, Konsultasi Evaluasi dan Penetapan RRTR Kabupaten/Kota					Kab. Bangka Barat, Mentok, Semua Kelurahan	Jumlah Dokumen Persetujuan Substansi, Evaluasi dan Penetapan RRTR Kabupaten/Kota	1 Dokumen (RDTR Muntok)	106,024,340.00	150,000,000.00		
1 03 12 2.01 04	Sosialisasi Kebijakan dan Peraturan Perundang-undangan Bidang Penataan Ruang					Kab. Bangka Barat, Semua Kecamatan, Semua Kelurahan				125,000,000.00		
1 03 12 2.04	Koordinasi dan Sinkronisasi Pengendalian Pemanfaatan Ruang Daerah Kabupaten/Kota						Persentase objek ruang yang dilakukan pengendalian pemanfaatan ruang	100%	102,086,800.00	150,000,000.00		
1 03 12 2.04 04	Koordinasi Pelaksanaan Penataan Ruang					Semua Kabupaten/kota, Semua Kecamatan, Semua Kelurahan	Jumlah Dokumen Koordinasi Pelaksanaan Penataan Ruang	1 Dokumen	102,086,800.00	150,000,000.00		
1 03 03	PROGRAM PENGELOLAAN DAN PENGEMBANGAN SISTEM PENYEDIAAN AIR MINUM						Persentase rumah tangga yang memiliki akses terhadap air minum jaringan perpipaan (SPAM)	15 persen	8,251,073,800.00	100,000,000.00	Meningkatkan sumber daya manusia berkualitas dan berdava saing	
1 03 03 2.01	Pengelolaan dan Pengembangan Sistem Penyediaan Air Minum (SPAM) di Daerah Kabupaten/Kota						Persentase SPAM dalam Kondisi Baik dan Berfungsi	100 persen	8,251,073,800.00	100,000,000.00		
1 03 03 2.01 04	Pembangunan SPAM Jaringan Perpipaan di Kawasan Perdesaan					22 Desa Pasca Pamsimas	Jumlah sambungan rumah yang terlayani melalui Kegiatan Padat Karya/SPAM Berbasis Masyarakat	60 SR	895,467,800.00			
1 03 03 2.01 05	Peningkatan SPAM Jaringan Perpipaan di Kawasan Perkotaan						Peningkatan Kapasitas SPAM IKK/Perkotaan atau SPAM Tematik Tertentu	10 Liter/Detik	6,330,514,920.00			
1 03 03 2.01 06	Peningkatan SPAM Jaringan Perpipaan di Kawasan Perdesaan						Peningkatan Kapasitas SPAM IKK/Pedesaan atau SPAM Tematik Tertentu	2 Liter/Detik	926,146,080.00			
1 03 03 2.01 16	Operasi dan Pemeliharaan SPAM di Kawasan Perdesaan					Kab. Bangka Barat, Semua Kecamatan, Semua Kelurahan	Jumlah unit SPAM Berbasis Masyarakat yang mendapatkan operasi dan pemeliharaan	2 Unit	98,945,000.00	100,000,000.00		
1 03 04	PROGRAM PENGEMBANGAN SISTEM DAN PENGELOLAAN PERSAMPAHAN REGIONAL						Persentase ketersediaan sarana persampahan (TPA & TPST)	14,29 persen	709,980,000.00		Membangun lingkungan hidup, meningkatkan ketahanan bencana, dan perubahan iklim	
1 03 04 2.01	Pengembangan Sistem dan Pengelolaan Persampahan di Daerah Kabupaten/Kota						Jumlah Sistem dan Pengelolaan Persampahan di Daerah Kabupaten/Kota yang beroperasi	1 unit	709,980,000.00			
1 03 04 2.01 03	Pembangunan TPA/TPST/SPA/TPS-3R/TPS						Jumlah Rumah Tangga yang Terlayani TPA/TPST/SPA/TPS-3R/TPS	60 Rumah Tangga	709,980,000.00			
1 03 05	PROGRAM PENGELOLAAN DAN PENGEMBANGAN SISTEM AIR LIMBAH						persentase sarana prasarana sistem air limbah domestik berkondisi layak	2,74 persen	4,551,647,185.00	600,000,000.00	Meningkatkan sumber daya manusia berkualitas dan berdava saing	
1 03 05 2.01	Pengelolaan dan Pengembangan Sistem Air Limbah Domestik dalam Daerah Kabupaten/Kota						Persentase Rumah Tangga yang memiliki Sarana Air Limbah Domestik Layak dalam Kondisi Baik	100 persen	4,551,647,185.00	600,000,000.00		
1 03 05 2.01 6	Pembangunan / Penyediaan Sub Sistem Pengolahan Setempat					Kab. Bangka Barat, Semua Kecamatan, Semua Kelurahan	Jumlah Rumah Tangga yang memiliki Tangki Septik	101 Rumah Tangga	905,637,600.00	200,000,000.00		RESES

Kode	Urusan/ Bidang Urusan Pemerintahan Daerah Dan Program/ Kegiatan	Prioritas Daerah	Sasaran Daerah	Indikator	Target	Lokasi	Indikator Kinerja		PAGU INDIKATIF	Prakiraan Maju (Rp.)	Keterangan	
							Program/Kegiatan/Subkegiatan				Prioritas Pembangunan Nasional	Sumber Anggaran
							Tolok Ukur	Target				
1 03 05 2.01 10	Operasi dan Pemeliharaan Sistem Pengelolaan Air Limbah Domestik					(Tanki Septik Individual) Desa bukit terak, Belo Laut, Tanjung Niur, Tugang, Peradong. (Ipal Komunal) Kec. Muntok	Jumlah Unit Sistem Pengelolaan Air Limbah Domestik yang Diperasikan dan Dipelihara	333 Unit	198,848,400.00	200,000,000.00		
1 03 05 2.01 14	Penyediaan Jasa Penyedotan Lumpur Tinja					Kab. Bangka Barat, Semua Kecamatan, Semua Kelurahan	Jumlah Rumah Tangga yang Terlayani Penyedotan Lumpur Tinja	231 Rumah Tangga	228,011,185.00	200,000,000.00		
1 03 05 2.01 15	Pembangunan/ Penyediaan Sarana dan Prasarana JPLT						Kapasitas IPLT Terbangun	48 M ³ /Hari	3,219,150,000.00			
1 03 08	PROGRAM PENATAAN BANGUNAN GEDUNG						Persentase bangunan gedung negara dan bangunan gedung cagar budaya yang tertangani	86 persen	58,230,000,000.00	1,100,000,000.00	Memperkuat infrastruktur untuk mendukung pengembangan ekonomi dan pelayanan dasar	
1 03 08 2.01	Penyelenggaraan Bangunan Gedung di Wilayah Daerah Kabupaten/Kota, Pemberian Izin Mendirikan Bangunan (IMB) dan Sertifikat Laik Fungsi Bangunan Gedung						Jumlah Sarana dan Prasarana bangunan Gedung yang tertangani; Jumlah Bangunan yang memiliki IMB dan SLF	100%	58,230,000,000.00	1,100,000,000.00		
1 03 08 2.01 02	Perencanaan, Pembangunan, Pengawasan, dan Pemanfaatan Bangunan Gedung Daerah Kabupaten/Kota					Kab. Bangka Barat, Semua Kecamatan, Semua Kelurahan	Jumlah Dokumen Perencanaan, Pembangunan, Pengawasan dan Pemanfaatan Bangunan Gedung Daerah Kabupaten/Kota	1 Dokumen	58,230,000,000.00	1,100,000,000.00		
1 03 09	PROGRAM PENATAAN BANGUNAN DAN LINGKUNGANNYA						persentase realisasi perencanaan bangunan dan lingkungan	30 persen	444,875,200.00	-	Memperkuat infrastruktur untuk mendukung pengembangan ekonomi dan pelayanan dasar	
1 03 09 2.01	Penyelenggaraan Penataan Bangunan dan Lingkungannya di Daerah Kabupaten/Kota						Jumlah Penataan Bangunan dan lingkungannya di daerah Kabupaten/Kota yang tertangani tahun n	100%	444,875,200.00	-		
1 03 09 2.01 03	Penataan Bangunan dan Lingkungan						Jumlah Penataan Bangunan dan Lingkungan di Kawasan Cagar Budaya dan Tradisional Bersejarah, Kawasan Pariwisata, Kawasan Sistem Perkotaan Nasional dan Kawasan Strategis Lainnya	1 Kawasan	444,875,200.00			
	DINAS PERUMAHAN, KAWASAN PERMUKIMAN DAN PERHUBUNGAN								21,988,815.00	-		
1 03 03	PROGRAM PENGELOLAAN DAN PENGEMBANGAN SISTEM PENYEDIAAN AIR MINUM						Persentase rumah tangga yang memiliki akses terhadap air minum jaringan perpipaan (SPAM)	15 persen	-	-	Meningkatkan sumber daya manusia berkualitas dan berdaya saing	
1 03 03 2.01	Pengelolaan dan Pengembangan Sistem Penyediaan Air Minum (SPAM) di Daerah Kabupaten/Kota						Persentase SPAM dalam Kondisi Baik dan Berfungsi	100 persen	-	-		
1 03 03 2.01 04	Pembangunan SPAM Jaringan Perpipaan di Kawasan Perdesaan					22 Desa Pasca Pamsimas	Jumlah sambungan rumah yang terlayani melalui Kegiatan Padat Karya/SPAM Berbasis Masyarakat	SR				
1 03 03 2.01 05	Peningkatan SPAM Jaringan Perpipaan di Kawasan Perkotaan						Peningkatan Kapasitas SPAM IKK/Perkotaan atau SPAM Tematik Tertentu	Liter/Detik				
1 03 03 2.01 06	Peningkatan SPAM Jaringan Perpipaan di Kawasan Perdesaan						Peningkatan Kapasitas SPAM IKK/Pedesaan atau SPAM Tematik Tertentu	Liter/Detik				

Kode	Urusan/ Bidang Urusan Pemerintahan Daerah Dan Program/ Kegiatan	Prioritas Daerah	Sasaran Daerah	Indikator	Target	Lokasi	Indikator Kinerja		PAGU INDIKATIF	Prakiraan Maju (Rp.)	Keterangan	
							Program/Kegiatan/Subkegiatan				Prioritas Pembangunan Nasional	Sumber Anggaran
							Tolok Ukur	Target				
1 03 03 2.01 16	Operasi dan Pemeliharaan SPAM di Kawasan Perdesaan					Kab. Bangka Barat, Semua Kecamatan, Semua Kelurahan	Jumlah unit SPAM Berbasis Masyarakat yang mendapatkan operasi dan pemeliharaan	Unit				
1 03 04	PROGRAM PENGEMBANGAN SISTEM DAN PENGELOLAAN PERSAMPAHAN REGIONAL						Persentase ketersediaan sarana persampahan (TPA & TPST)	14,29 persen	-		Membangun lingkungan hidup, meningkatkan ketahanan bencana, dan perubahan iklim	
1 03 04 2.01	Pengembangan Sistem dan Pengelolaan Persampahan di Daerah Kabupaten/Kota						Jumlah Sistem dan Pengelolaan Persampahan di Daerah Kabupaten/Kota yang beroperasi	1 unit	-			
1 03 04 2.01 03	Pembangunan TPA/TPST/SPA/TPS-3R/TPS						Jumlah Rumah Tangga yang Terlayani TPA/TPST/SPA/TPS-3R/TPS	Rumah Tangga				
1 03 05	PROGRAM PENGELOLAAN DAN PENGEMBANGAN SISTEM AIR LIMBAH						persentase sarana prasarana sistem air limbah domestik berkondisi layak	2,74 persen	21,988,815.00	-	Meningkatkan sumber daya manusia berkualitas dan berdaya saing	
1 03 05 2.01	Pengelolaan dan Pengembangan Sistem Air Limbah Domestik dalam Daerah Kabupaten/Kota						Persentase Rumah Tangga yang memiliki Sarana Air Limbah Domestik Layak dalam Kondisi Baik	100 persen	21,988,815.00	-		
1 03 05 2.01 6	Pembangunan / Penyediaan Sub Sistem Pengolahan Setempat					Kab. Bangka Barat, Semua Kecamatan, Semua Kelurahan	Jumlah Rumah Tangga yang memiliki Tangki Septik	Rumah Tangga				
1 03 05 2.01 10	Operasi dan Pemeliharaan Sistem Pengelolaan Air Limbah Domestik					(Tangki Septik Individual) Desa bukit terak, Belo Laut, Tanjung Niur, Tugang, Peradong. (Ipal Komunal) Kec. Muntok	Jumlah Unit Sistem Pengelolaan Air Limbah Domestik yang Diperasikan dan Dipelihara	Unit				
1 03 05 2.01 14	Penyediaan Jasa Penyedotan Lumpur Tinja					Kab. Bangka Barat, Semua Kecamatan, Semua Kelurahan	Jumlah Rumah Tangga yang Terlayani Penyedotan Lumpur Tinja	Rumah Tangga	21,988,815.00			
1 03 05 2.01 15	Pembangunan/penyediaan Sarana dan Prasarana IPLT						Kapasitas IPLT Terbangun	M ³ /Hari				
1 03 08	PROGRAM PENATAAN BANGUNAN GEDUNG						Persentase bangunan gedung negara dan bangunan gedung cagar budaya yang tertangani	86 persen	-	-	Memperkuat infrastruktur untuk mendukung pengembangan ekonomi dan pelayanan dasar	
1 03 08 2.01	Penyelenggaraan Bangunan Gedung di Wilayah Daerah Kabupaten/Kota, Pemberian Izin Mendirikan Bangunan (IMB) dan Sertifikat Laik Fungsi Bangunan Gedung						Jumlah Sarana dan Prasarana bangunan Gedung yang tertangani; Jumlah Bangunan yang memiliki IMB dan SLF	100%	-	-		
1 03 08 2.01 02	Perencanaan, Pembangunan, Pengawasan, dan Pemanfaatan Bangunan Gedung Daerah Kabupaten/Kota					Kab. Bangka Barat, Semua Kecamatan, Semua Kelurahan	Jumlah Dokumen Perencanaan, Pembangunan, Pengawasan dan Pemanfaatan Bangunan Gedung Daerah Kabupaten/Kota	Dokumen				
1 03 09	PROGRAM PENATAAN BANGUNAN DAN LINGKUNGANNYA						persentase realisasi perencanaan bangunan dan lingkungan	30 persen	-	-	Memperkuat infrastruktur untuk mendukung pengembangan ekonomi dan pelayanan dasar	
1 03 09 2.01	Penyelenggaraan Penataan Bangunan dan Lingkungannya di Daerah Kabupaten/Kota						Jumlah Penataan Bangunan dan lingkungannya di daerah Kabupaten/Kota yang tertangani tahun n	100%	-	-		

Kode	Urusan/ Bidang Urusan Pemerintahan Daerah Dan Program/ Kegiatan	Prioritas Daerah	Sasaran Daerah	Indikator	Target	Lokasi	Indikator Kinerja		PAGU INDIKATIF	Prakiraan Maju (Rp.)	Keterangan	
							Program/Kegiatan/Subkegiatan				Prioritas Pembangunan Nasional	Sumber Anggaran
							Tolok Ukur	Target				
	Penataan Bangunan dan Lingkungan						Jumlah Penataan Bangunan dan Lingkungan di Kawasan Cagar Budaya dan Tradisional Bersejarah, Kawasan Pariwisata, Kawasan Sistem Perkotaan Nasional dan Kawasan Strategis Lainnya	1 Kawasan				
	DINAS PERUMAHAN, KAWASAN PERMUKIMAN DAN PERHUBUNGAN								10,637,178,000.00	7,146,884,000.00		
1 04	URUSAN PEMERINTAHAN BIDANG PERUMAHAN DAN KAWASAN PERMUKIMAN	Peningkatkan Kualitas Pelayanan Dasar	Terpenuhinya Standar Pelayanan Minimal	Pemenuhan SPM	100%				10,637,178,000.00	7,146,884,000.00		
		Peningkatan Pertumbuhan Ekonomi Daerah	Menurunnya Angka Kemiskinan	Angka kemiskinan	2,70%							
1 04 01	PROGRAM PENUNJANG URUSAN PEMERINTAHAN DAERAH KABUPATEN/KOTA						Terpenuhinya kebutuhan penunjang Pemerintahan Daerah	100 Persen	6,813,898,000.00	5,756,884,000.00	Memperkuat stabilitas Polhukhankam dan transformasi pelayanan publik	
1 04 01 2.01	Perencanaan, Penganggaran, dan Evaluasi Kinerja Perangkat Daerah						Terlaksananya Perencanaan, Penganggaran, dan Evaluasi Kinerja Perangkat Daerah	100 Persen	14,020,000.00	41,500,000.00		
1 04 01 2.01 01	Penyusunan Dokumen Perencanaan Perangkat Daerah					Kab. Bangka Barat, Mentok, Semua Kelurahan	Jumlah Dokumen Perencanaan Perangkat Daerah	4 Dokumen	4,700,000.00	15,000,000.00		
1 04 01 2.01 02	Koordinasi dan Penyusunan Dokumen RKA-SKPD					Kab. Bangka Barat, Mentok, Semua Kelurahan	Jumlah Dokumen RKA-SKPD dan Laporan Hasil Koordinasi Penyusunan Dokumen RKA-SKPD	2 Dokumen	1,175,000.00	4,000,000.00		
1 04 01 2.01 03	Koordinasi dan Penyusunan Dokumen Perubahan RKA-SKPD					Kab. Bangka Barat, Mentok, Semua Kelurahan	Jumlah Dokumen Perubahan RKA-SKPD dan Laporan Hasil Koordinasi Penyusunan Dokumen Perubahan RKA-SKPD	0 Dokumen	-	4,000,000.00		
1 04 01 2.01 06	Koordinasi dan Penyusunan Laporan Capaian Kinerja dan Ikhtisar Realisasi Kinerja SKPD					Kab. Bangka Barat, Mentok, Semua Kelurahan	Jumlah Laporan Capaian Kinerja dan Ikhtisar Realisasi Kinerja SKPD dan Laporan Hasil Koordinasi Penyusunan Laporan Capaian Kinerja dan Ikhtisar Realisasi Kinerja SKPD	5 Laporan	4,595,000.00	10,000,000.00		
1 04 01 2.01 07	Evaluasi Kinerja Perangkat Daerah					Kab. Bangka Barat, Mentok, Semua Kelurahan	Jumlah Laporan Evaluasi Kinerja Perangkat Daerah	3 Laporan	3,550,000.00	8,500,000.00		

Kode	Urusan/ Bidang Urusan Pemerintahan Daerah Dan Program/ Kegiatan	Prioritas Daerah	Sasaran Daerah	Indikator	Target	Lokasi	Indikator Kinerja		PAGU INDIKATIF	Prakiraan Maju (Rp.)	Keterangan	
							Program/Kegiatan/Subkegiatan				Prioritas Pembangunan Nasional	Sumber Anggaran
							Tolok Ukur	Target				
1 04 01 2.02	Administrasi Keuangan Perangkat Daerah						Terlaksananya pengelolaan Administrasi Keuangan Perangkat Daerah	100 Persen	3,505,875,000.00	3,512,500,000.00		
1 04 01 2.02 01	Penyediaan Gaji dan Tunjangan ASN					Kab. Bangka Barat, Semua Kecamatan, Semua Kelurahan	Jumlah Orang yang Menerima Gaji dan Tunjangan ASN	28 Orang/Bulan	3,500,000,000.00	3,500,000,000.00		
1 04 01 2.02 05	Koordinasi dan Penyusunan Laporan Keuangan Akhir Tahun SKPD					Kab. Bangka Barat, Mentok, Semua Kelurahan	Jumlah Laporan Keuangan Akhir Tahun SKPD dan Laporan Hasil Koordinasi Penyusunan Laporan Keuangan Akhir Tahun SKPD	2 Laporan	1,175,000.00	2,500,000.00		
1 04 01 2.02 07	Koordinasi dan Penyusunan Laporan Keuangan Bulanan/Triwulanan/Semesteran SKPD					Kab. Bangka Barat, Mentok, Semua Kelurahan	Jumlah Laporan Keuangan Bulanan/ Triwulanan/ Semesteran SKPD dan Laporan Koordinasi Penyusunan Laporan Keuangan Bulanan/Triwulanan/Semesteran SKPD	3 Laporan	2,350,000.00	5,000,000.00		
1 04 01 2.02 08	Penyusunan Pelaporan dan Analisis Prognosis Realisasi Anggaran					Kab. Bangka Barat, Mentok, Semua Kelurahan	Jumlah Dokumen Pelaporan dan Analisis Prognosis Realisasi Anggaran	2 Dokumen	2,350,000.00	5,000,000.00		
1 04 01 2.03	Administrasi Barang Milik Daerah pada Perangkat Daerah						Terlaksananya pengelolaan Administrasi Barang Milik Daerah pada Perangkat Daerah	100 Persen	2,800,000.00	8,500,000.00		
1 04 01 2.03 06	Penatausahaan Barang Milik Daerah pada SKPD					Kab. Bangka Barat, Mentok, Semua Kelurahan	Jumlah Laporan Penatausahaan Barang Milik Daerah pada SKPD	3 Laporan	2,800,000.00	8,500,000.00		
1 04 01 2.04	Administrasi Pendapatan Daerah Kewenangan Perangkat Daerah						Terlaksananya pengelolaan Administrasi Pendapatan Daerah Kewenangan Perangkat Daerah	0 Persen	-	2,500,000.00		
1 04 01 2.04 04	Pendataan dan Pendaftaran Objek Retribusi Daerah					Kab. Bangka Barat, Mentok, Semua Kelurahan	Jumlah Data Objek, Subjek dan Wajib Retribusi Daerah	0 Dokumen	-	2,500,000.00		
1 04 01 2.05	Administrasi Kepegawaian Perangkat Daerah						Terlaksananya pengelolaan Administrasi Kepegawaian Perangkat Daerah	100 Persen	5,125,000.00	22,500,000.00		
1 04 01 2.05 02	Pengadaan Pakaian Dinas Beserta Atribut Kelengkapannya					Kab. Bangka Barat, Mentok, Semua Kelurahan	Jumlah Paket Pakaian Dinas beserta Atribut Kelengkapan	0 Paket	-	12,500,000.00		
1 04 01 2.05 03	Pendataan dan Pengolahan Administrasi Kepegawaian					Semua Kabupaten/kota, Semua Kecamatan, Semua Kelurahan	Jumlah Dokumen Pendataan dan Pengolahan Administrasi Kepegawaian	12 Dokumen	5,125,000.00	10,000,000.00		
1 04 01 2.06	Administrasi Umum Perangkat Daerah						Terlaksananya pengelolaan Administrasi Umum Perangkat Daerah	100 Persen	673,905,900.00	671,800,000.00		
1 04 01 2.06 01	Penyediaan Komponen Instalasi Listrik/Penerangan Bangunan Kantor					Kab. Bangka Barat, Mentok, Semua Kelurahan	Jumlah Paket Komponen Instalasi Listrik/Penerangan Bangunan Kantor yang Disediakan	4 Paket	1,999,900.00	2,000,000.00		
1 04 01 2.06 03	Penyediaan Peralatan Rumah Tangga					Kab. Bangka Barat, Mentok, Semua Kelurahan	Jumlah Paket Peralatan Rumah Tangga yang Disediakan	2 Paket	2,315,000.00	5,000,000.00		
1 04 01 2.06 04	Penyediaan Bahan Logistik Kantor					Kab. Bangka Barat, Mentok, Semua Kelurahan	Jumlah Paket Bahan Logistik Kantor yang Disediakan	12 Paket	23,459,000.00	30,000,000.00		
1 04 01 2.06 05	Penyediaan Barang Cetak dan Penggandaan					Kab. Bangka Barat, Mentok, Semua Kelurahan	Jumlah Paket Barang Cetak dan Penggandaan yang Disediakan	12 Paket	276,625,000.00	170,000,000.00		
1 04 01 2.06 06	Penyediaan Bahan Bacaan dan Peraturan Perundang-undangan					Kab. Bangka Barat, Mentok, Semua Kelurahan	Jumlah Dokumen Bahan Bacaan dan Peraturan Perundang-Undangan yang Disediakan	12 Dokumen	2,400,000.00	4,800,000.00		

Kode	Urusan/ Bidang Urusan Pemerintahan Daerah Dan Program/ Kegiatan	Prioritas Daerah	Sasaran Daerah	Indikator	Target	Lokasi	Indikator Kinerja		PAGU INDIKATIF	Prakiraan Maju (Rp.)	Keterangan	
							Program/Kegiatan/Subkegiatan				Prioritas Pembangunan Nasional	Sumber Anggaran
							Tolok Ukur	Target				
1 04 01 2.06 07	Penyediaan Bahan/Material					Kab. Bangka Barat, Mentok, Semua Kelurahan	Jumlah Paket Bahan/Material yang Disediakan	12 Paket	52,848,000.00	65,000,000.00		
1 04 01 2.06 09	Penyelenggaraan Rapat Koordinasi dan Konsultasi SKPD					Kab. Bangka Barat, Mentok, Semua Kelurahan	Jumlah Laporan Penyelenggaraan Rapat Koordinasi dan Konsultasi SKPD	12 Laporan	312,859,000.00	390,000,000.00		
1 04 01 2.06 10	Penatausahaan Arsip Dinamis pada SKPD					Kab. Bangka Barat, Mentok, Semua Kelurahan	Jumlah Dokumen Penatausahaan Arsip Dinamis pada SKPD	1 Dokumen	1,400,000.00	5,000,000.00		
1 04 01 2.08	Penyediaan Jasa Penunjang Urusan Pemerintahan Daerah						Tersedianya Jasa Penunjang Urusan Pemerintahan Daerah	12 bulan	2,277,788,100.00	1,184,490,000.00		
1 04 01 2.08 01	Penyediaan Jasa Surat Menyurat					Kab. Bangka Barat, Mentok, Semua Kelurahan	Jumlah Laporan Penyediaan Jasa Surat Menyurat	1 Laporan	2,000,000.00	2,000,000.00		
1 04 01 2.08 02	Penyediaan Jasa Komunikasi, Sumber Daya Air dan Listrik					Kab. Bangka Barat, Mentok, Semua Kelurahan	Jumlah Laporan Penyediaan Jasa Komunikasi, Sumber Daya Air dan Listrik yang Disediakan	12 Laporan	689,100,000.00	89,100,000.00		
1 04 01 2.08 03	Penyediaan Jasa Peralatan dan Perlengkapan Kantor					Kab. Bangka Barat, Mentok, Semua Kelurahan	Jumlah Laporan Penyediaan Jasa Peralatan dan Perlengkapan Kantor yang Disediakan	12 Laporan	10,048,100.00	10,500,000.00		
1 04 01 2.08 04	Penyediaan Jasa Pelayanan Umum Kantor					Kab. Bangka Barat, Mentok, Semua Kelurahan	Jumlah Laporan Penyediaan Jasa Pelayanan Umum Kantor yang Disediakan	12 Laporan	1,576,640,000.00	1,082,890,000.00		
1 04 01 2.09	Pemeliharaan Barang Milik Daerah Penunjang Urusan Pemerintahan Daerah						Terpeliharanya Barang Milik Daerah Penunjang Urusan Pemerintahan Daerah	12 bulan	334,384,000.00	313,094,000.00		
1 04 01 2.09 01	Penyediaan Jasa Pemeliharaan, Biaya Pemeliharaan dan Pajak Kendaraan Perorangan Dinas atau Kendaraan Dinas Jabatan					Kab. Bangka Barat, Mentok, Semua Kelurahan	Jumlah Kendaraan Dinas Operasional atau Lapangan yang Dipelihara dan dibayarkan Pajak dan Perizinannya	1 Unit	2,310,000.00	2,310,000.00		
1 04 01 2.09 02	Penyediaan Jasa Pemeliharaan, Biaya Pemeliharaan, Pajak, dan Penzinan Kendaraan Dinas Operasional atau Lapangan					Kab. Bangka Barat, Mentok, Semua Kelurahan	Jumlah Gedung Kantor dan Bangunan Lainnya yang Dipelihara/Direhabilitasi	10 Unit	332,074,000.00	310,784,000.00		
1 04 02	PROGRAM PENGEMBANGAN PERUMAHAN						Persentase rumah akibat bencana alam/ sosial yang tertangani	100%	374,920,000.00	180,000,000.00	Memperkuat infrastruktur untuk mendukung pengembangan ekonomi dan pelayanan dasar	
1 04 02 2.01	Pendataan Penyediaan dan Rehabilitasi Rumah Korban Bencana atau Relokasi Program Kabupaten/Kota						Rumah Korban Bencana atau Relokasi Program Kabupaten/Kota yang terdata	1 dokumen	14,920,000.00	30,000,000.00		
1 04 02 2.01 03	Pengumpulan Data Rumah Korban Bencana Kejadian Sebelumnya yang Belum Tertangani					Kab. Bangka Barat, Semua Kecamatan, Semua Kelurahan	Jumlah Dokumen Data Rumah Korban Bencana Kabupaten/Kota Kejadian Sebelumnya yang Belum Tertangani	1 dokumen	14,920,000.00	30,000,000.00		
1 04 02 2.03	Pembangunan dan Rehabilitasi Rumah Korban Bencana atau Relokasi Program Kabupaten/Kota						Jumlah Rumah yang dibangun dan direhabilitasi bagi Korban bencana atau relokasi Program Kabupaten/Kota	75 Unit	360,000,000.00	150,000,000.00		
1 04 02 2.03 01	Rehabilitasi Rumah bagi Korban Bencana					Kab. Bangka Barat, Semua Kecamatan, Semua Kelurahan	Jumlah Rumah Korban Bencana Kabupaten/Kota yang Terehabilitasi	75 Unit Rumah	360,000,000.00	150,000,000.00		

Kode	Urusan/ Bidang Urusan Pemerintahan Daerah Dan Program/ Kegiatan	Prioritas Daerah	Sasaran Daerah	Indikator	Target	Lokasi	Indikator Kinerja		PAGU INDIKATIF	Prakiraan Maju (Rp.)	Keterangan	Sumber Anggaran
							Program/Kegiatan/Subkegiatan					
							Tolok Ukur	Target				
1 04 03	PROGRAM KAWASAN PERMUKIMAN						Persentase rumah tidak layak huni di kawasan kumuh yang tertangani	3.13 persen	1,719,600,000.00	300,000,000.00	Memperkuat infrastruktur untuk mendukung pengembangan ekonomi dan pelayanan dasar	
1 04 03 2.03	Peningkatan Kualitas Kawasan Permukiman Kumuh dengan Luas di Bawah 10 (sepuluh) Ha						Persentase Luasan Kawasan Permukiman Kumuh dengan Luas dibawah 10 (Sepuluh) Ha yang tertangani	20%	1,719,600,000.00	300,000,000.00		
1 04 03 2.03 02	Perbaikan Rumah Tidak Layak Huni					Kawasan Kumuh Kabupaten	Jumlah Rumah Tidak Layak Huni yang Diperbaiki	2 Unit Rumah	52,500,000.00	300,000,000.00		
1 04 03 2.03 03	Kerja Sama Perbaikan Rumah Tidak Layak Huni Beserta PSU						Jumlah Dokumen Kesepakatan Kerja Sama dalam Perbaikan Rumah Tidak Layak Huni Beserta PSU	1 Dokumen	-			
1 04 03 2.03 06	Pelaksanaan Pembangunan Pemugaran/ Peremajaan Permukiman Kumuh					Kawasan Kumuh Kabupaten	Luas Permukiman Kumuh yang Diremajakan/Dipugar	1 Ha	377,100,000.00	-		
04 03 2.03 08	Pembangunan Rumah Baru Layak Huni						Jumlah Rumah Baru Layak Huni yang Dibangun	30 Unit	1,290,000,000.00			
1 04 04	PROGRAM PERUMAHAN DAN KAWASAN PERMUKIMAN KUMUH						Persentase rumah tidak layak huni diluar kawasan kumuh yang tertangani	11,74 persen	787,880,000.00	560,000,000.00	Memperkuat infrastruktur untuk mendukung pengembangan ekonomi dan pelayanan dasar	
1 04 04 2.01	Pencegahan Perumahan dan Kawasan Permukiman Kumuh pada Daerah Kabupaten/Kota						Jumlah Rumah Tidak Layak Huni yang dibangun/direhabilitasi pada Daerah Kabupaten/Kota	30 Unit	787,880,000.00	560,000,000.00		
1 04 04 2.01 01	Perbaikan Rumah Tidak Layak Huni untuk Pencegahan terhadap Tumbuh dan Berkembangnya Permukiman Kumuh diluar Kawasan Permukiman Kumuh dengan Luas di Bawah 10 (sepuluh) Ha					Kab. Bangka Barat, Semua Kecamatan, Semua Kelurahan	Jumlah Rumah Tidak Layak Huni untuk Pencegahan Terhadap Tumbuh dan Berkembangnya Permukiman Kumuh di Luar Kawasan Permukiman Kumuh dengan Luas di Bawah 10 (Sepuluh) Ha yang Diperbaiki	30 Unit Rumah	787,880,000.00	500,000,000.00		APBD & APBD (PIK)
1 04 04 2.01 02	Kerja Sama Perbaikan Rumah Tidak Layak Huni Beserta PSU diluar Kawasan Permukiman Kumuh dengan Luas di Bawah 10 (sepuluh) Ha					Kab. Bangka Barat, Semua Kecamatan, Semua Kelurahan	Jumlah Dokumen Kesepakatan Kerja Sama dalam Perbaikan Rumah Tidak Layak Huni Beserta PSU di Luar Kawasan Permukiman Kumuh dengan Luas di Bawah 10 (Sepuluh) Ha	1 Dokumen	-	60,000,000.00		
1 04 05	PROGRAM PENINGKATAN PRASARANA, SARANA DAN UTILITAS UMUM (PSU)						Persentase perumahan yang sudah dilengkapi PSU sesuai kewenangan	8.30%	940,880,000.00	350,000,000.00	Memperkuat infrastruktur untuk mendukung pengembangan ekonomi dan pelayanan dasar	
1 04 05 2.01	Urusan Penyelenggaraan PSU Perumahan						Persentase PSU Perumahan dalam Kondisi baik	100%	940,880,000.00	350,000,000.00		
1 04 05 2.01 02	Penyediaan Prasarana, Sarana, dan Utilitas Umum di Perumahan untuk Menunjang Fungsi Hunian					Tanjung, Kec Muntok	Jumlah Lokasi Perumahan yang Disediakan Prasarana, Sarana, dan Utilitas Umum yang Menunjang Fungsi Hunian	3 Lokasi	940,880,000.00	350,000,000.00		APBD (PIK)
	- Pembuatan Jalan Setapak Pembangunan Jalan Beton RT 001 - RW 014											

Kode	Urusan/ Bidang Urusan Pemerintahan Daerah Dan Program/ Kegiatan	Prioritas Daerah	Sasaran Daerah	Indikator	Target	Lokasi	Indikator Kinerja		PAGU INDIKATIF	Prakiraan Maju (Rp.)	Keterangan	
							Program/Kegiatan/Subkegiatan				Prioritas Pembangunan Nasional	Sumber Anggaran
							Tolok Ukur	Target				
1 05	URUSAN PEMERINTAHAN BIDANG KETENTERAMAN DAN KETERTIBAN UMUM SERTA PERLINDUNGAN MASYARAKAT	Peningkatan Kualitas Pelayanan Dasar	Terpenuhinya Standar Pelayanan Minimal	Pemenuhan SPM	100%				13,567,805,324.00	18,702,412,500.00		
		Peningkatan Kualitas Sumber Daya Manusia	Meningkatnya Kesalehan Sosial Masyarakat	Indeks Kesalehan Sosial	Cukup							
	KESATUAN POLISI PAMONG PRAJA DAN PEMADAM KEBAKARAN								9,335,912,160.00	11,549,651,500.00		
1 05 01	PROGRAM PENUNJANG URUSAN PEMERINTAHAN DAERAH KABUPATEN/KOTA						Terpenuhinya kebutuhan penunjang Pemerintah Daerah	100 Persen	4,762,296,400.00	5,789,111,000.00	Memperkuat stabilitas Polhukhankam dan transformasi pelayanan publik	
1 05 01 2.01	Perencanaan, Penganggaran, dan Evaluasi Kinerja Perangkat Daerah						Terlaksananya Perencanaan, Penganggaran, dan Evaluasi Kinerja Perangkat Daerah	100 Persen	19,175,000.00	41,500,000.00		
1 05 01 2.01 01	Penyusunan Dokumen Perencanaan Perangkat Daerah					Kab. Bangka Barat, Semua Kecamatan, Semua Kelurahan	Jumlah Dokumen Perencanaan Perangkat Daerah	5 Dokumen	5,900,000.00	15,000,000.00		
1 05 01 2.01 02	Koordinasi dan Penyusunan Dokumen RKA-SKPD					Kab. Bangka Barat, Semua Kecamatan, Semua Kelurahan	Jumlah Dokumen RKA-SKPD dan Laporan Hasil Koordinasi Penyusunan Dokumen RKA-SKPD	2 Dokumen	1,475,000.00	4,000,000.00		
1 05 01 2.01 03	Koordinasi dan Penyusunan Dokumen Perubahan RKA-SKPD					Kab. Bangka Barat, Semua Kecamatan, Semua Kelurahan	Jumlah Dokumen Perubahan RKA-SKPD dan Laporan Hasil Koordinasi Penyusunan Dokumen Perubahan RKA-SKPD	2 Dokumen	1,475,000.00	4,000,000.00		
1 05 01 2.01 06	Koordinasi dan Penyusunan Laporan Capaian Kinerja dan Ikhtisar Realisasi Kinerja SKPD					Kab. Bangka Barat, Semua Kecamatan, Semua Kelurahan	Jumlah Laporan Capaian Kinerja dan Ikhtisar Realisasi Kinerja SKPD dan Laporan Hasil Koordinasi Penyusunan Laporan Capaian Kinerja dan Ikhtisar Realisasi Kinerja SKPD	5 Laporan	5,900,000.00	10,000,000.00		
1 05 01 2.01 07	Evaluasi Kinerja Perangkat Daerah					Kab. Bangka Barat, Semua Kecamatan, Semua Kelurahan	Jumlah Laporan Evaluasi Kinerja Perangkat Daerah	3 Laporan	4,425,000.00	8,500,000.00		
1 05 01 2.02	Administrasi Keuangan Perangkat Daerah						Terlaksananya pengelolaan Administrasi Keuangan Perangkat Daerah	100 Persen	3,807,375,000.00	3,812,500,000.00		
1 05 01 2.02 01	Penyediaan Gaji dan Tunjangan ASN					Kab. Bangka Barat, Semua Kecamatan, Semua Kelurahan	Jumlah Orang yang Menerima Gaji dan Tunjangan ASN	31 Orang/bulan	3,800,000,000.00	3,800,000,000.00		
1 05 01 2.02 05	Koordinasi dan Penyusunan Laporan Keuangan Akhir Tahun SKPD					Kab. Bangka Barat, Semua Kecamatan, Semua Kelurahan	Jumlah Laporan Keuangan Akhir Tahun SKPD dan Laporan Hasil Koordinasi Penyusunan Laporan Keuangan Akhir Tahun SKPD	2 Laporan	1,475,000.00	2,500,000.00		
1 05 01 2.02 07	Koordinasi dan Penyusunan Laporan Keuangan Bulanan/Triwulanan/Semesteran SKPD					Kab. Bangka Barat, Semua Kecamatan, Semua Kelurahan	Jumlah Laporan Keuangan Bulanan/ Triwulanan/ Semesteran SKPD dan Laporan Koordinasi Penyusunan Laporan Keuangan Bulanan/Triwulanan/Semesteran SKPD	3 Laporan	2,950,000.00	5,000,000.00		
1 05 01 2.02 08	Penyusunan Pelaporan dan Analisis Prognosis Realisasi Anggaran					Kab. Bangka Barat, Semua Kecamatan, Semua Kelurahan	Jumlah Dokumen Pelaporan dan Analisis Prognosis Realisasi Anggaran	2 dokumen	2,950,000.00	5,000,000.00		

Kode	Urusan/ Bidang Urusan Pemerintahan Daerah Dan Program/ Kegiatan	Prioritas Daerah	Sasaran Daerah	Indikator	Target	Lokasi	Indikator Kinerja		PAGU INDIKATIF	Prakiraan Maju (Rp.)	Keterangan	
							Program/Kegiatan/Subkegiatan				Prioritas Pembangunan Nasional	Sumber Anggaran
							Tolok Ukur	Target				
1 05 01 2.03	Administrasi Barang Milik Daerah pada Perangkat Daerah						Terlaksananya pengelolaan Administrasi Barang Milik Daerah pada Perangkat Daerah	100 Persen	4,425,000.00	8,500,000.00		
1 05 01 2.03 06	Penatausahaan Barang Milik Daerah pada SKPD					Kab. Bangka Barat, Semua Kecamatan, Semua Kelurahan	Jumlah Laporan Penatausahaan Barang Milik Daerah pada SKPD	3 Laporan	4,425,000.00	8,500,000.00		
1 05 2.05	Administrasi Kepegawaian Perangkat Daerah						Terlaksananya pengelolaan Administrasi Kepegawaian Perangkat Daerah	100 Persen	2,495,000.00	263,395,000.00		
1 05 01 2.05 02	Pengadaan Pakaian Dinas Beserta Atribut Kelengkapannya					Kab. Bangka Barat, Semua Kecamatan, Semua Kelurahan	Jumlah Paket Pakaian Dinas beserta Atribut Kelengkapan	0 Paket	-	252,395,000.00		
1 05 01 2.05 03	Pendataan dan Pengolahan Administrasi Kepegawaian					Kab. Bangka Barat, Semua Kecamatan, Semua Kelurahan	Jumlah Dokumen Pendataan dan Pengolahan Administrasi Kepegawaian	12 Dokumen	2,495,000.00	11,000,000.00		
1 05 01 2.06	Administrasi Umum Perangkat Daerah						Terlaksananya pengelolaan Administrasi Umum Perangkat Daerah	100 Persen	262,936,400.00	617,800,000.00		
1 05 01 2.06 01	Penyediaan Komponen Instalasi Listrik/Penerangan Bangunan Kantor					Kab. Bangka Barat, Semua Kecamatan, Semua Kelurahan	Jumlah Paket Komponen Instalasi Listrik/Penerangan Bangunan Kantor yang Disediakan	4 Paket	2,700,000.00	5,000,000.00		
1 05 01 2.06 03	Penyediaan Peralatan Rumah Tangga					Kab. Bangka Barat, Semua Kecamatan, Semua Kelurahan	Jumlah Paket Peralatan Rumah Tangga yang Disediakan	1 Paket	1,060,000.00	3,300,000.00		
1 05 01 2.06 04	Penyediaan Bahan Logistik Kantor					Kab. Bangka Barat, Semua Kecamatan, Semua Kelurahan	Jumlah Paket Bahan Logistik Kantor yang Disediakan	12 Paket	22,626,000.00	44,000,000.00		
1 05 01 2.06 05	Penyediaan Barang Cetak dan Penggandaan					Kab. Bangka Barat, Semua Kecamatan, Semua Kelurahan	Jumlah Paket Barang Cetak dan Penggandaan yang Disediakan	12 Paket	20,000,000.00	60,000,000.00		
1 05 01 2.06 06	Penyediaan Bahan Bacaan dan Peraturan Perundang-undangan					Kab. Bangka Barat, Semua Kecamatan, Semua Kelurahan	Jumlah Dokumen Bahan Bacaan dan Peraturan Perundang-Undangan yang Disediakan	12 Dokumen	2,500,000.00	5,500,000.00		
1 05 01 2.06 07	Penyediaan Bahan/Material					Kab. Bangka Barat, Semua Kecamatan, Semua Kelurahan	Jumlah Paket Bahan/Material yang Disediakan	12 Paket	25,000,900.00	55,000,000.00		
1 05 01 2.06 09	Penyelenggaraan Rapat Koordinasi dan Konsultasi SKPD					Kab. Bangka Barat, Semua Kecamatan, Semua Kelurahan	Jumlah Laporan Penyelenggaraan Rapat Koordinasi dan Konsultasi SKPD	12 Laporan	187,229,000.00	440,000,000.00		
1 05 01 2.06 10	Penatausahaan Arsip Dinamis pada SKPD					Kab. Bangka Barat, Semua Kecamatan, Semua Kelurahan	Jumlah Dokumen Penatausahaan Arsip Dinamis pada SKPD	1 Dokumen	1,820,500.00	5,000,000.00		
1 05 1 2.08	Penyediaan Jasa Penunjang Urusan Pemerintahan Daerah						Tersedianya Jasa Penunjang Urusan Pemerintahan Daerah	12 bulan	529,240,000.00	706,099,000.00		
1 05 01 2.08 01	Penyediaan Jasa Surat Menyurat					Semua Kabupaten/Kota, Semua Kecamatan, Semua Kelurahan	Jumlah Laporan Penyediaan Jasa Surat Menyurat	1 Laporan	1,760,000.00	2,000,000.00		
1 05 01 2.08 02	Penyediaan Jasa Komunikasi, Sumber Daya Air dan Listrik					Kab. Bangka Barat, Semua Kecamatan, Semua Kelurahan	Jumlah Laporan Penyediaan Jasa Komunikasi, Sumber Daya Air dan Listrik yang Disediakan	12 Laporan	42,000,000.00	46,200,000.00		
1 05 01 2.08 03	Penyediaan Jasa Peralatan dan Perlengkapan Kantor					Kab. Bangka Barat, Semua Kecamatan, Semua Kelurahan	Jumlah Laporan Penyediaan Jasa Peralatan dan Perlengkapan Kantor yang Disediakan	9 Laporan	3,610,000.00	11,869,000.00		
1 05 01 2.08 04	Penyediaan Jasa Pelayanan Umum Kantor					Kab. Bangka Barat, Semua Kecamatan, Semua Kelurahan	Jumlah Laporan Penyediaan Jasa Pelayanan Umum Kantor yang Disediakan	12 Laporan	481,870,000.00	646,030,000.00		
1 05 01 2.09	Pemeliharaan Barang Milik Daerah Penunjang Urusan Pemerintahan Daerah						Terpeliharanya Barang Milik Daerah Penunjang Urusan Pemerintahan Daerah	12 bulan	136,650,000.00	339,317,000.00		

Kode	Urusan/ Bidang Urusan Pemerintahan Daerah Dan Program/ Kegiatan	Prioritas Daerah	Sasaran Daerah	Indikator	Target	Lokasi	Indikator Kinerja		PAGU INDIKATIF	Prakiraan Maju (Rp.)	Keterangan	
							Program/Kegiatan/Subkegiatan				Prioritas Pembangunan Nasional	Sumber Anggaran
							Tolok Ukur	Target				
1 05 01 2.09 01	Penyediaan Jasa Pemeliharaan, Biaya Pemeliharaan dan Pajak Kendaraan Perorangan Dinas atau Kendaraan Dinas Jabatan					Kab. Bangka Barat, Semua Kecamatan, Semua Kelurahan	Jumlah Kendaraan Perorangan Dinas atau Kendaraan Dinas Jabatan yang Dipelihara dan dibayarkan pajaknya	0 unit	-	43,175,000.00		
1 05 01 2.09 02	Penyediaan Jasa Pemeliharaan, Biaya Pemeliharaan, Pajak, dan Perizinan Kendaraan Dinas Operasional atau Lapangan					Kab. Bangka Barat, Semua Kecamatan, Semua Kelurahan	Jumlah Kendaraan Dinas Operasional atau Lapangan yang Dipelihara dan dibayarkan Pajak dan Perizinannya	5 unit	128,600,000.00	236,445,000.00		
1 05 01 2.09 09	Pemeliharaan/Rehabilitasi Gedung Kantor dan Bangunan Lainnya					Kab. Bangka Barat, Semua Kecamatan, Semua Kelurahan	Jumlah Gedung Kantor dan Bangunan Lainnya yang Dipelihara/Direhabilitasi	1 unit	5,000,000.00	55,000,000.00		
1 05 01 2.09 10	Pemeliharaan/Rehabilitasi Sarana dan Prasarana Gedung Kantor atau Bangunan Lainnya					Kab. Bangka Barat, Semua Kecamatan, Semua Kelurahan	Jumlah Sarana dan Prasarana Gedung Kantor atau Bangunan Lainnya yang Dipelihara/Direhabilitasi	5 unit	3,050,000.00	4,697,000.00		
1 05 02	PROGRAM PENINGKATAN KETENTERAMAN DAN KETERTIBAN UMUM						Persentase Perda dan Perkada Terkait Ketenteraman dan Ketertiban Umum Yang Ditegakkan	100%	4,133,825,010.00	5,298,540,500.00	Meningkatkan sumber daya manusia berkualitas dan berdaya saing	
1 05 02 2.01	Penanganan Gangguan Ketenteraman dan Ketertiban Umum dalam 1 (satu) Daerah Kabupaten/Kota						Persentase Gangguan Trantibum yang Dapat Diselesaikan	100%	3,867,964,300.00	4,807,506,000.00		
1 05 02 2.01 01	Pencegahan Gangguan Ketenteraman dan Ketertiban Umum melalui Deteksi Dini dan Cegah Dini, Pembinaan dan Penyuluhan, Pelaksanaan Patroli, Pengamanan, dan Pengawasan						Jumlah Kasus Gangguan Ketenteraman dan Ketertiban Umum yang Dicegah Melalui Deteksi Dini dan Cegah Dini, Pembinaan dan Penyuluhan, Pelaksanaan Patroli, pengamanan, dan Pengawasan	24 Kasus	73,937,000.00	88,000,000.00		
1 05 02 2.01 02	Penindakan atas Gangguan Ketenteraman dan Ketertiban Umum Berdasarkan Perda dan Perkada melalui Penertiban dan Penanganan Unjuk Rasa dan Kerusuhan Massa						Jumlah Kasus Gangguan Ketenteraman dan Ketertiban Umum berdasarkan Perda dan Perkada Melalui Penertiban dan Penanganan Unjuk Rasa dan Kerusuhan Massa yang Dilakukan Penindakan	62 Kasus	141,378,000.00	33,000,000.00		
1 05 02 2.01 03	Koordinasi Penyelenggaraan Ketenteraman dan Ketertiban Umum serta Perlindungan Masyarakat Tingkat Kabupaten/Kota						Jumlah Dokumen Hasil Pelaksanaan Koordinasi Penyelenggaraan Ketenteraman, Ketertiban Umum dan Perlindungan Masyarakat Tingkat Kabupaten/Kota	6 Dokumen	31,802,500.00	82,500,000.00		
1 05 02 2.01 05	Peningkatan Kapasitas SDM Satuan Polisi Pamongpraja dan Satuan Perlindungan Masyarakat termasuk dalam Pelaksanaan Tugas yang Bermuansa Hak Asasi Manusia						Jumlah SDM Satuan Polisi Pamongpraja dan Satuan Perlindungan Masyarakat yang Ditingkatkan Kapasitasnya	134 Orang	3,586,255,000.00	4,422,506,000.00		
1 05 02 2.01 06	Kerjasama antar Lembaga dan Kermitraan dalam Teknik Pencegahan dan Penanganan Gangguan Ketenteraman dan Ketertiban Umum						Jumlah Dokumen Hasil Pelaksanaan Kerja Sama antar Lembaga dan Kermitraan dalam Teknik Pencegahan Kejahatan	1 Dokumen	34,591,800.00	181,500,000.00		
1 05 02 2.02	Penegakan Peraturan Daerah Kabupaten/Kota dan Peraturan Bupati/Wali Kota						Persentase Perda dan Perkada yang ditegakkan	100%	265,860,710.00	491,034,500.00		
1 05 02 2.02 01	Sosialisasi Penegakan Peraturan Daerah dan Peraturan Bupati/Wali Kota									170,500,000.00		

Kode	Urusan/ Bidang Urusan Pemerintahan Daerah Dan Program/ Kegiatan	Prioritas Daerah	Sasaran Daerah	Indikator	Target	Lokasi	Indikator Kinerja		PAGU INDIKATIF	Prakiraan Maju (Rp.)	Keterangan	
							Program/Kegiatan/Subkegiatan				Prioritas Pembangunan Nasional	Sumber Anggaran
							Tolok Ukur	Target				
1 05 02 2.02 02	Pengawasan atas Kepatuhan terhadap Pelaksanaan Peraturan Daerah dan Peraturan Bupati/Wali Kota						Jumlah Laporan Hasil Pelaksanaan Pengawasan yang Dilakukan Terhadap Kepatuhan Terhadap Pelaksanaan Peraturan Daerah dan Peraturan Bupati/Wali Kota	48 Laporan	12,743,200.00	212,734,500.00		
1 05 02 2.02 03	Penanganan atas Pelanggaran Peraturan Daerah dan Peraturan Bupati/Wali Kota						Jumlah Laporan Pelaksanaan Penanganan Atas Pelanggaran Peraturan Daerah dan Peraturan Gubernur yang Dapat Ditangani Sesuai SOP	1 Laporan	253,117,510.00	107,800,000.00		
1 05 04	PROGRAM PENCEGAHAN, PENANGGULANGAN, PENYELAMATAN KEBAKARAN DAN PENYELAMATAN NON KEBAKARAN						Layanan Pemadaman, Penyelamatan dan Evakuasi oleh Instansi terkait	16%	439,790,750.00	462,000,000.00	Membangun lingkungan hidup, meningkatkan ketahanan bencana, dan perubahan iklim	
							Layanan Pemadaman yang dilakukan oleh kelompok relawan	0%				
							Persentase pelayanan penyelamatan dan evakuasi pada kondisi membahayakan manusia (Operasi non Kebakaran)	100%				
1 05 04 2.01	Pencegahan, Pengendalian, Pemadaman, Penyelamatan, dan Penanganan Bahan Berbahaya dan Beracun Kebakaran dalam Daerah Kabupaten/Kota						Terlaksananya Pencegahan, Pengendalian, Pemadaman, Penyelamatan dan Penanganan Bahan Berbahaya dan Beracun Kebakaran	100%	420,716,250.00	362,000,000.00		
1 05 04 2.01 02	Pemadaman dan Pengendalian Kebakaran dalam Daerah Kabupaten/Kota						Jumlah Laporan Hasil Pelaksanaan Kegiatan Kesiapsiagaan Petugas Piket dan Pemadaman Kebakaran dalam Daerah Kabupaten/Kota	1 Laporan	126,226,250.00	120,000,000.00		
1 05 04 2.01 03	Penyelamatan dan Evakuasi Korban Kebakaran dan Non Kebakaran						Jumlah Dokumen Hasil Pelaksanaan Kegiatan Kesiapsiagaan Petugas Piket dan Penyelamatan/Evakuasi Saat Penanggulangan Kebakaran dan Non Kebakaran	12 Dokumen	294,490,000.00	242,000,000.00		
1 05 04 2.04	Pemberdayaan Masyarakat dalam Pencegahan Kebakaran						Terlaksananya Pemberdayaan Masyarakat dalam Pencegahan Kebakaran	100%	19,074,500.00	100,000,000.00		
1 05 04 2.04 01	Pemberdayaan Masyarakat dalam Pencegahan dan Penanggulangan Kebakaran melalui Sosialisasi dan Edukasi Masyarakat						Jumlah Warga Masyarakat yang Mendapatkan Sosialisasi Edukasi Pencegahan dan Penanggulangan Kebakaran Setiap Tahunnya	38 Orang	19,074,500.00	100,000,000.00		
	BADAN PENANGGULANGAN BENCANA DAERAH	Peningkatan Pertumbuhan Ekonomi Daerah	Meningkatnya Kualitas Lingkungan Hidup	Indeks Kualitas Lingkungan Hidup	70,91				4,231,893,164.00	7,152,761,000.00		
				Persentase Wilayah Perkotaan Yang Terlayani	41,18%							

Kode	Usuran/ Bidang Usuran Pemerintahan Daerah Dan Program/ Kegiatan	Prioritas Daerah	Sasaran Daerah	Indikator	Target	Lokasi	Indikator Kinerja		PAGU INDIKATIF	Prakiraan Maju (Rp.)	Keterangan	Sumber Anggaran
							Program/Kegiatan/Subkegiatan					
							Tolok Ukur	Target				
				Indeks Resiko Bencana	Tinggi							
1	05 01						Terpenuhinya kebutuhan penunjang Pemerintahan Daerah	100 Persen	2,908,828,164.00	5,789,111,000.00	Memperkuat stabilitas Polhukhankam dan transformasi pelayanan publik	
1	05 01	2.01					Terlaksananya Perencanaan, Penganggaran, dan Evaluasi Kinerja Perangkat Daerah	100 Persen	16,150,000.00	41,500,000.00		
1	05 01	2.01	01			Kab. Bangka Barat, Semua Kecamatan, Semua Kelurahan	Jumlah Dokumen Perencanaan Perangkat Daerah	5 dokumen	4,600,000.00	15,000,000.00		
1	05 01	2.01	02			Kab. Bangka Barat, Semua Kecamatan, Semua Kelurahan	Jumlah Dokumen RKA-SKPD dan Laporan Hasil Koordinasi Penyusunan Dokumen RKA-SKPD	2 dokumen	1,390,000.00	4,000,000.00		
1	05 01	2.01	03			Kab. Bangka Barat, Semua Kecamatan, Semua Kelurahan	Jumlah Dokumen Perubahan RKA-SKPD dan Laporan Hasil Koordinasi Penyusunan Dokumen Perubahan RKA-SKPD	2 dokumen	1,390,000.00	4,000,000.00		
1	05 01	2.01	06			Kab. Bangka Barat, Semua Kecamatan, Semua Kelurahan	Jumlah Laporan Capaian Kinerja dan Ikhtisar Realisasi Kinerja SKPD dan Laporan Hasil Koordinasi Penyusunan Laporan Capaian Kinerja dan Ikhtisar Realisasi Kinerja SKPD	5 laporan	4,600,000.00	10,000,000.00		
1	05 01	2.01	07			Kab. Bangka Barat, Semua Kecamatan, Semua Kelurahan	Jumlah Laporan Evaluasi Kinerja Perangkat Daerah	3 laporan	4,170,000.00	8,500,000.00		
1	05 01	2.02					Terlaksananya pengelolaan Administrasi Keuangan Perangkat Daerah	100 Persen	2,135,545,000.00	3,812,500,000.00		
1	05 01	2.02	01			Kab. Bangka Barat, Semua Kecamatan, Semua Kelurahan	Jumlah Orang yang Menerima Gaji dan Tunjangan ASN	15 Orang/Bulan	2,129,330,000.00	3,800,000,000.00		
1	05 01	2.02	05			Kab. Bangka Barat, Semua Kecamatan, Semua Kelurahan	Jumlah Laporan Keuangan Akhir Tahun SKPD dan Laporan Hasil Koordinasi Penyusunan Laporan Keuangan Akhir Tahun SKPD	2 laporan	1,415,000.00	2,500,000.00		
1	05 01	2.02	07			Kab. Bangka Barat, Semua Kecamatan, Semua Kelurahan	Jumlah Laporan Keuangan Bulanan/ Triwulanan/ Semesteran SKPD dan Laporan Koordinasi Penyusunan Laporan Keuangan Bulanan/ Triwulanan/ Semesteran SKPD	3 laporan	2,400,000.00	5,000,000.00		
1	05 01	2.02	08			Kab. Bangka Barat, Semua Kecamatan, Semua Kelurahan	Jumlah Dokumen Pelaporan dan Analisis Prognosis Realisasi Anggaran	2 dokumen	2,400,000.00	5,000,000.00		
1	05 01	2.03					Terlaksananya pengelolaan Administrasi Barang Milik Daerah pada Perangkat Daerah	100 Persen	2,675,000.00	8,500,000.00		
1	05 01	2.03	06			Kab. Bangka Barat, Semua Kecamatan, Semua Kelurahan	Jumlah Laporan Penatausahaan Barang Milik Daerah pada SKPD	3 laporan	2,675,000.00	8,500,000.00		
1	05 2.05						Terlaksananya pengelolaan Administrasi Kepegawaian Perangkat Daerah	100 Persen	2,650,000.00	263,395,000.00		

Kode	Urusan/ Bidang Urusan Pemerintahan Daerah Dan Program/ Kegiatan	Prioritas Daerah	Sasaran Daerah	Indikator	Target	Lokasi	Indikator Kinerja		PAGU INDIKATIF	Prakiraan Maju (Rp.)	Keterangan	
							Program/Kegiatan/Subkegiatan				Prioritas Pembangunan Nasional	Sumber Anggaran
							Tolok Ukur	Target				
1 05 01 2.05 02	Pengadaan Pakaian Dinas Beserta Atribut Kelengkapannya					Kab. Bangka Barat, Semua Kecamatan, Semua Kelurahan	Jumlah Paket Pakaian Dinas beserta Atribut Kelengkapan	0 paket	-	252,395,000.00		
1 05 01 2.05 03	Pendataan dan Pengolahan Administrasi Kepegawaian					Kab. Bangka Barat, Semua Kecamatan, Semua Kelurahan	Jumlah Dokumen Pendataan dan Pengolahan Administrasi Kepegawaian	12 dokumen	2,650,000.00	11,000,000.00		
1 05 01 2.06	Administrasi Umum Perangkat Daerah						Terlaksananya pengelolaan Administrasi Umum Perangkat Daerah	100 Persen	216,702,164.00	617,800,000.00		
1 05 01 2.06 01	Penyediaan Komponen Instalasi Listrik/Penerangan Bangunan Kantor					Kab. Bangka Barat, Semua Kecamatan, Semua Kelurahan	Jumlah Paket Komponen Instalasi Listrik/Penerangan Bangunan Kantor yang Disediakan	4 paket	2,700,000.00	5,000,000.00		
1 05 01 2.06 03	Penyediaan Peralatan Rumah Tangga					Kab. Bangka Barat, Semua Kecamatan, Semua Kelurahan	Jumlah Paket Peralatan Rumah Tangga yang Disediakan	2 paket	1,885,000.00	3,300,000.00		
1 05 01 2.06 04	Penyediaan Bahan Logistik Kantor					Kab. Bangka Barat, Semua Kecamatan, Semua Kelurahan	Jumlah Paket Bahan Logistik Kantor yang Disediakan	12 paket	20,990,000.00	44,000,000.00		
1 05 01 2.06 05	Penyediaan Barang Cetak dan Penggandaan					Kab. Bangka Barat, Semua Kecamatan, Semua Kelurahan	Jumlah Paket Barang Cetak dan Penggandaan yang Disediakan	12 paket	17,140,000.00	60,000,000.00		
1 05 01 2.06 06	Penyediaan Bahan Bacaan dan Peraturan Perundang-undangan					Kab. Bangka Barat, Semua Kecamatan, Semua Kelurahan	Jumlah Dokumen Bahan Bacaan dan Peraturan Perundang-Undangan yang Disediakan	12 dokumen	2,250,000.00	5,500,000.00		
1 05 01 2.06 07	Penyediaan Bahan/Material					Kab. Bangka Barat, Semua Kecamatan, Semua Kelurahan	Jumlah Paket Bahan/Material yang Disediakan	12 paket	30,991,164.00	55,000,000.00		
1 05 01 2.06 09	Penyelenggaraan Rapat Koordinasi dan Konsultasi SKPD					Kab. Bangka Barat, Semua Kecamatan, Semua Kelurahan	Jumlah Laporan Penyelenggaraan Rapat Koordinasi dan Konsultasi SKPD	12 laporan	139,071,000.00	440,000,000.00		
1 05 01 2.06 10	Penatausahaan Arsip Dinamis pada SKPD					Kab. Bangka Barat, Semua Kecamatan, Semua Kelurahan	Jumlah Dokumen Penatausahaan Arsip Dinamis pada SKPD	1 dokumen	1,675,000.00	5,000,000.00		
1 05 1 2.08	Penyediaan Jasa Penunjang Urusan Pemerintahan Daerah						Tersedianya Jasa Penunjang Urusan Pemerintahan Daerah	12 bulan	427,621,000.00	706,099,000.00		
1 05 01 2.08 01	Penyediaan Jasa Surat Menyurat					Semua Kabupaten/Kota, Semua Kecamatan, Semua Kelurahan	Jumlah Laporan Penyediaan Jasa Surat Menyurat	1 laporan	991,000.00	2,000,000.00		
1 05 01 2.08 02	Penyediaan Jasa Komunikasi, Sumber Daya Air dan Listrik					Kab. Bangka Barat, Semua Kecamatan, Semua Kelurahan	Jumlah Laporan Penyediaan Jasa Komunikasi, Sumber Daya Air dan Listrik yang Disediakan	12 laporan	42,000,000.00	46,200,000.00		
1 05 01 2.08 03	Penyediaan Jasa Peralatan dan Perlengkapan Kantor					Kab. Bangka Barat, Semua Kecamatan, Semua Kelurahan	Jumlah Laporan Penyediaan Jasa Peralatan dan Perlengkapan Kantor yang Disediakan	12 laporan	3,170,000.00	11,869,000.00		
1 05 01 2.08 04	Penyediaan Jasa Pelayanan Umum Kantor					Kab. Bangka Barat, Semua Kecamatan, Semua Kelurahan	Jumlah Laporan Penyediaan Jasa Pelayanan Umum Kantor yang Disediakan	12 laporan	381,460,000.00	646,030,000.00		
1 05 01 2.09	Pemeliharaan Barang Milik Daerah Penunjang Urusan Pemerintahan Daerah						Terpeliharanya Barang Milik Daerah Penunjang Urusan Pemerintahan Daerah	12 bulan	107,485,000.00	339,317,000.00		
1 05 01 2.09 01	Penyediaan Jasa Pemeliharaan, Biaya Pemeliharaan dan Pajak Kendaraan Perorangan Dinas atau Kendaraan Dinas Jabatan					Kab. Bangka Barat, Semua Kecamatan, Semua Kelurahan	Jumlah Kendaraan Perorangan Dinas atau Kendaraan Dinas Jabatan yang Dipelihara dan dibayarkan Pajaknya	1 unit	27,775,000.00	43,175,000.00		
1 05 01 2.09 02	Penyediaan Jasa Pemeliharaan, Biaya Pemeliharaan, Pajak, dan Perizinan Kendaraan Dinas Operasional atau Lapangan					Kab. Bangka Barat, Semua Kecamatan, Semua Kelurahan	Jumlah Kendaraan Dinas Operasional atau Lapangan yang Dipelihara dan dibayarkan Pajak dan Perizinannya	20 unit	66,660,000.00	236,445,000.00		
1 05 01 2.09 09	Pemeliharaan/Rehabilitasi Gedung Kantor dan Bangunan Lainnya					Kab. Bangka Barat, Semua Kecamatan, Semua Kelurahan	Jumlah Gedung Kantor dan Bangunan Lainnya yang Dipelihara/Direhabilitasi	1 unit	10,000,000.00	55,000,000.00		

Kode	Urusan/ Bidang Urusan Pemerintahan Daerah Dan Program/ Kegiatan	Prioritas Daerah	Sasaran Daerah	Indikator	Target	Lokasi	Indikator Kinerja		PAGU INDIKATIF	Prakiraan Maju (Rp.)	Keterangan	
							Program/Kegiatan/Subkegiatan				Prioritas Pembangunan Nasional	Sumber Anggaran
							Tolok Ukur	Target				
1 05 01 2.09 10	Pemeliharaan/Rehabilitasi Sarana dan Prasarana Gedung Kantor atau Bangunan Lainnya					Kab. Bangka Barat, Semua Kecamatan, Semua Kelurahan	Jumlah Sarana dan Prasarana Gedung Kantor atau Bangunan Lainnya yang Dipelihara/Direhabilitasi	5 unit	3,050,000.00	4,697,000.00		
1 05 03	PROGRAM PENANGGULANGAN BENCANA						Persentase Penduduk Yang Memperoleh Layanan pencegahan dan kesiapsiagaan terhadap bencana	100%	1,323,065,000.00	1,363,650,000.00	Membangun lingkungan hidup, meningkatkan ketahanan bencana, dan perubahan iklim	
							Persentase Penduduk Yang Memperoleh Layanan penyelamatan dan evakuasi korban bencana	100%				
							Persentase Penduduk Di Daerah Rawan bencana Yang Memperoleh Layanan Informasi Rawan Bencana	100%				
1 5 3 2.01	Pelayanan Informasi Rawan Bencana Kabupaten/Kota						Ketersediaan data/informasi rawan bencana	100%	127,700,000.00	150,000,000.00		
1 5 3 2.01 01	Penyusunan Kajian Resiko Bencana Kabupaten/Kota						Jumlah Dokumen Kajian Risiko Bencana yang Dilegalisasi	1 dokumen	127,700,000.00	150,000,000.00		
1 05 03 2.02	Pelayanan Pencegahan dan Kesiapsiagaan Terhadap Bencana						Terlaksananya Pelayanan Pencegahan dan Kesiapsiagaan Terhadap Bencana	100%	234,875,000.00	290,213,000.00		
							Terlaksananya Pelayanan pasca bencana	100%				
1 05 03 2.02 02	Pelatihan Pencegahan dan Mitigasi Bencana Kabupaten/Kota						Jumlah Warga Negara dan Aparatur yang Mengikuti Pelatihan Pencegahan dan Mitigasi Bencana	30 orang	13,820,000.00	30,965,000.00		
1 05 03 2.02 07	Penanganan Pascabencana Kabupaten/Kota						Jumlah Dokumen Penanganan Pasca Bencana Kabupaten/Kota Melalui Pengkajian Kebutuhan Pasca Bencana (JITU PASNA) Rencana Rehabilitasi dan Rekonstruksi Pasca Bencana (R3P)	1 dokumen	1,715,000.00	23,980,000.00		
1 05 03 2.02 08	Pengembangan Kapasitas Tim Reaksi Cepat (TRC) Bencana Kabupaten/Kota						Jumlah Personil TRC yang Dikembangkan Kapasitas Teknis dan Manajerialnya	30 orang	219,340,000.00	235,268,000.00		
1 05 03 2.03	Pelayanan Penyelamatan dan Evakuasi Korban Bencana						Terlaksananya Pelayanan Penyelamatan dan Evakuasi Korban Bencana	100%	960,490,000.00	1,073,437,000.00		
1 05 03 2.03 03	Pencarian, Pertolongan dan Evakuasi Korban Bencana Kabupaten/Kota						Jumlah Korban yang Berhasil Ditemukan, Ditolong, dan Dievakuasi Per Jenis Kejadian Bencana	100 orang	19,405,000.00	132,352,000.00		
1 05 03 2.03 03	Respon Cepat Kejadian Luar Biasa Penyakit/Wabah Zoonosis Prioritas						Jumlah Laporan Koordinasi Respon Cepat Kejadian Luar Biasa Penyakit/Wabah Prioritas	1 laporan	941,085,000.00	941,085,000.00		
	DINAS SOSIAL DAN PEMBERDAYAAN MASYARAKAT								9,023,797,675.00	7,640,900,000.00		
1 06	URUSAN PEMERINTAHAN BIDANG SOSIAL	Peningkatan Kualitas Pelayanan Dasar	Terpenuhinya Standar Pelayanan Minimal	Pemenuhan SPM	100%				9,023,797,675.00	7,640,900,000.00		
		Peningkatan Pertumbuhan Ekonomi Daerah	Menurunnya Angka Kemiskinan	Angka kemiskinan	2,70%							

Kode	Urusan/ Bidang Urusan Pemerintahan Daerah Dan Program/ Kegiatan	Prioritas Daerah	Sasaran Daerah	Indikator	Target	Lokasi	Indikator Kinerja		PAGU INDIKATIF	Prakiraan Maju (Rp.)	Keterangan	Sumber Anggaran
							Program/Kegiatan/Subkegiatan					
							Tolok Ukur	Target				
1 06 01	PROGRAM PENUNJANG URUSAN PEMERINTAHAN DAERAH KABUPATEN/KOTA						Terpenuhinya kebutuhan penunjang Pemerintah Daerah	100 Persen	6,198,450,000.00	5,194,800,000.00	Memperkuat stabilitas Pembangunan Nasional	
1 06 01 2.01	Perencanaan, Penganggaran, dan Evaluasi Kinerja Perangkat Daerah						Terlaksananya Perencanaan, Penganggaran, dan Evaluasi Kinerja Perangkat Daerah	100 Persen	16,900,000.00	41,500,000.00		
1 06 01 2.01 01	Penyusunan Dokumen Perencanaan Perangkat Daerah					Kab. Bangka Barat, Semua Kecamatan, Semua Kelurahan	Jumlah Dokumen Perencanaan Perangkat Daerah	5 Dokumen	5,170,000.00	15,000,000.00		
1 06 01 2.01 02	Koordinasi dan Penyusunan Dokumen RKA-SKPD					Kab. Bangka Barat, Semua Kecamatan, Semua Kelurahan	Jumlah Dokumen RKA-SKPD dan Laporan Hasil Koordinasi Penyusunan Dokumen RKA-SKPD	2 Dokumen	1,390,000.00	4,000,000.00		
1 06 01 2.01 03	Koordinasi dan Penyusunan Dokumen Perubahan RKA-SKPD					Kab. Bangka Barat, Semua Kecamatan, Semua Kelurahan	Jumlah Dokumen Perubahan RKA-SKPD dan Laporan Hasil Koordinasi Penyusunan Dokumen Perubahan RKA-SKPD	2 Dokumen	1,390,000.00	4,000,000.00		
1 06 01 2.01 06	Koordinasi dan Penyusunan Laporan Capaian Kinerja dan Ikhtisar Realisasi Kinerja SKPD					Kab. Bangka Barat, Semua Kecamatan, Semua Kelurahan	Jumlah Laporan Capaian Kinerja dan Ikhtisar Realisasi Kinerja SKPD dan Laporan Hasil Koordinasi Penyusunan Laporan Capaian Kinerja dan Ikhtisar Realisasi Kinerja SKPD	5 Laporan	5,170,000.00	10,000,000.00		
1 06 01 2.01 07	Evaluasi Kinerja Perangkat Daerah					Kab. Bangka Barat, Semua Kecamatan, Semua Kelurahan	Jumlah Laporan Evaluasi Kinerja Perangkat Daerah	3 Laporan	3,780,000.00	8,500,000.00		
1 06 01 2.02	Administrasi Keuangan Perangkat Daerah						Terlaksananya pengelolaan Administrasi Keuangan Perangkat Daerah	100 Persen	4,506,950,000.00	3,012,500,000.00		
1 06 01 2.02 01	Penyediaan Gaji dan Tunjangan ASN					Kab. Bangka Barat, Semua Kecamatan, Semua Kelurahan	Jumlah Orang yang Menerima Gaji dan Tunjangan ASN	22 Orang/Bulan	4,500,000,000.00	3,000,000,000.00		
1 06 01 2.02 05	Koordinasi dan Penyusunan Laporan Keuangan Akhir Tahun SKPD					Kab. Bangka Barat, Semua Kecamatan, Semua Kelurahan	Jumlah Laporan Keuangan Akhir Tahun SKPD dan Laporan Hasil Koordinasi Penyusunan Laporan Keuangan Akhir Tahun SKPD	2 laporan	1,390,000.00	2,500,000.00		
1 06 01 2.02 07	Koordinasi dan Penyusunan Laporan Keuangan Bulanan/Triwulanan/Semes teran SKPD					Kab. Bangka Barat, Semua Kecamatan, Semua Kelurahan	Jumlah Laporan Keuangan Bulanan/ Triwulanan/ Semesteran SKPD dan Laporan Koordinasi Penyusunan Laporan Keuangan Bulanan/Triwulanan/Semesteran SKPD	3 laporan	2,780,000.00	5,000,000.00		
1 06 01 2.02 08	Penyusunan Pelaporan dan Analisis Prognosis Realisasi Anggaran					Kab. Bangka Barat, Semua Kecamatan, Semua Kelurahan	Jumlah Dokumen Pelaporan dan Analisis Prognosis Realisasi Anggaran	2 dokumen	2,780,000.00	5,000,000.00		
1 06 01 2.03	Administrasi Barang Milik Daerah pada Perangkat Daerah						Terlaksananya pengelolaan Administrasi Barang Milik Daerah pada Perangkat Daerah	100 Persen	3,780,000.00	8,500,000.00		
1 06 01 2.03 06	Penatausahaan Barang Milik Daerah pada SKPD					Kab. Bangka Barat, Semua Kecamatan, Semua Kelurahan	Jumlah Laporan Penatausahaan Barang Milik Daerah pada SKPD	3 Laporan	3,780,000.00	8,500,000.00		

Kode	Urusan/ Bidang Urusan Pemerintahan Daerah Dan Program/ Kegiatan	Prioritas Daerah	Sasaran Daerah	Indikator	Target	Lokasi	Indikator Kinerja		PAGU INDIKATIF	Prakiraan Maju (Rp.)	Keterangan	
							Program/Kegiatan/Subkegiatan				Prioritas Pembangunan Nasional	Sumber Anggaran
							Tolok Ukur	Target				
1 06 01 2.05	Administrasi Kepegawaian Perangkat Daerah						Terlaksananya pengelolaan Administrasi Kepegawaian Perangkat Daerah	100 Persen	6,560,000.00	10,000,000.00		
1 06 01 2.05 03	Pendataan dan Pengolahan Administrasi Kepegawaian					Kab. Bangka Barat, Semua Kecamatan, Semua Kelurahan	Jumlah Dokumen Pendataan dan Pengolahan Administrasi Kepegawaian	12 Dokumen	6,560,000.00	10,000,000.00		
1 06 01 2.06	Administrasi Umum Perangkat Daerah						Terlaksananya pengelolaan Administrasi Umum Perangkat Daerah	100 Persen	558,365,000.00	930,000,000.00		
1 06 01 2.06 01	Penyediaan Komponen Instalasi Listrik/Penerangan Bangunan Kantor					Kab. Bangka Barat, Semua Kecamatan, Semua Kelurahan	Jumlah Paket Komponen Instalasi Listrik/Penerangan Bangunan Kantor yang Disediakan	4 Paket	5,000,000.00	5,000,000.00		
1 06 01 2.06 03	Penyediaan Peralatan Rumah Tangga					Semua Kabupaten/kota, Semua Kecamatan, Semua Kelurahan	Jumlah Paket Peralatan Rumah Tangga yang Disediakan	2 Paket	5,000,000.00	5,000,000.00		
1 06 01 2.06 04	Penyediaan Bahan Logistik Kantor					Semua Kabupaten/kota, Semua Kecamatan, Semua Kelurahan	Jumlah Paket Bahan Logistik Kantor yang Disediakan	12 Paket	35,000,000.00	40,000,000.00		
1 06 01 2.06 05	Penyediaan Barang Cetak dan Penggandaan					Kab. Bangka Barat, Semua Kecamatan, Semua Kelurahan	Jumlah Paket Barang Cetak dan Penggandaan yang Disediakan	12 Paket	30,000,000.00	30,000,000.00		
1 06 01 2.06 06	Penyediaan Bahan Bacaan dan Peraturan Perundang-undangan					Kab. Bangka Barat, Semua Kecamatan, Semua Kelurahan	Jumlah Dokumen Bahan Bacaan dan Peraturan Perundang-Undangan yang Disediakan	12 Dokumen	1,375,000.00	5,000,000.00		
1 06 01 2.06 07	Penyediaan Bahan/Material					Kab. Bangka Barat, Semua Kecamatan, Semua Kelurahan	Jumlah Paket Bahan/Material yang Disediakan	12 Paket	40,000,000.00	40,000,000.00		
1 06 01 2.06 09	Penyelenggaraan Rapat Koordinasi dan Konsultasi SKPD					Kab. Bangka Barat, Semua Kecamatan, Semua Kelurahan	Jumlah Laporan Penyelenggaraan Rapat Koordinasi dan Konsultasi SKPD	12 Laporan	440,350,000.00	800,000,000.00		
1 06 01 2.06 10	Penatausahaan Arsip Dinamis pada SKPD					Kab. Bangka Barat, Semua Kecamatan, Semua Kelurahan	Jumlah Dokumen Penatausahaan Arsip Dinamis pada SKPD	1 Dokumen	1,640,000.00	5,000,000.00		
1 06 01 2.08	Penyediaan Jasa Penunjang Urusan Pemerintahan Daerah						Tersedianya Jasa Penunjang Urusan Pemerintahan Daerah	12 bulan	985,895,000.00	1,029,800,000.00		
1 06 01 2.08 01	Penyediaan Jasa Surat Menyurat					Kab. Bangka Barat, Semua Kecamatan, Semua Kelurahan	Jumlah Laporan Penyediaan Jasa Surat Menyurat	1 Laporan	750,000.00	2,000,000.00		
1 06 01 2.08 02	Penyediaan Jasa Komunikasi, Sumber Daya Air dan Listrik					Kab. Bangka Barat, Semua Kecamatan, Semua Kelurahan	Jumlah Laporan Penyediaan Jasa Komunikasi, Sumber Daya Air dan Listrik yang Disediakan	12 Laporan	44,475,000.00	76,800,000.00		
1 06 01 2.08 03	Penyediaan Jasa Peralatan dan Perlengkapan Kantor					Kab. Bangka Barat, Semua Kecamatan, Semua Kelurahan	Jumlah Laporan Penyediaan Jasa Peralatan dan Perlengkapan Kantor yang Disediakan	12 Laporan	3,750,000.00	10,000,000.00		
1 06 01 2.08 04	Penyediaan Jasa Pelayanan Umum Kantor					Kab. Bangka Barat, Semua Kecamatan, Semua Kelurahan	Jumlah Laporan Penyediaan Jasa Pelayanan Umum Kantor yang Disediakan	12 Laporan	936,920,000.00	941,000,000.00		
1 06 01 2.09	Pemeliharaan Barang Milik Daerah Penunjang Urusan Pemerintahan Daerah						Terpeliharanya Barang Milik Daerah Penunjang Urusan Pemerintahan Daerah	12 bulan	120,000,000.00	162,500,000.00		
1 06 01 2.09 01	Penyediaan Jasa Pemeliharaan, Biaya Pemeliharaan dan Pajak Kendaraan Perorangan Dinas atau Kendaraan Dinas Jabatan					Kab. Bangka Barat, Semua Kecamatan, Semua Kelurahan	Jumlah Kendaraan Perorangan Dinas atau Kendaraan Dinas Jabatan yang Dipelihara dan dibayarkan Pajaknya	1 Unit	30,000,000.00	35,000,000.00		
1 06 01 2.09 02	Penyediaan Jasa Pemeliharaan, Biaya Pemeliharaan, Pajak, dan Perizinan Kendaraan Dinas Operasional atau Lapangan					Kab. Bangka Barat, Semua Kecamatan, Semua Kelurahan	Jumlah Kendaraan Dinas Operasional atau Lapangan yang Dipelihara dan dibayarkan Pajak dan Perizinannya	15 Unit	80,000,000.00	100,000,000.00		
1 06 01 2.09 09	Pemeliharaan/Rehabilitasi Gedung Kantor dan Bangunan Lainnya					Kab. Bangka Barat, Semua Kecamatan, Semua Kelurahan	Jumlah Gedung Kantor dan Bangunan Lainnya yang Dipelihara/Direhabilitasi	1 Unit	5,000,000.00	22,500,000.00		

Kode	Urusan/ Bidang Urusan Pemerintahan Daerah Dan Program/ Kegiatan	Prioritas Daerah	Sasaran Daerah	Indikator	Target	Lokasi	Indikator Kinerja		PAGU INDIKATIF	Prakiraan Maju (Rp.)	Keterangan	Sumber Anggaran
							Program/Kegiatan/Subkegiatan					
							Program	Target			Prioritas Pembangunan Nasional	
1 06 01 2.09 10	Pemeliharaan/Rehabilitasi Sarana dan Prasarana Gedung Kantor atau Bangunan Lainnya					Kab. Bangka Barat, Semua Kecamatan, Semua Kelurahan	Jumlah Sarana dan Prasarana Gedung Kantor atau Bangunan Lainnya yang Dipelihara/Direhabilitasi	1 Unit	5,000,000.00	5,000,000.00		
1 06 02	PROGRAM PEMBERDAYAAN SOSIAL						Persentase PSKS yang aktif	100%	600,500,000.00	879,500,000.00	Mengembangkan wilayah untuk mengurangi kesenjangan dan menjamin pemerataan	
1 06 02 2.03	Pengembangan Potensi Sumber Kesejahteraan Sosial Daerah Kabupaten/Kota						Jumlah pendamping yang menerima bimbingan sosial dan peningkatan kemampuan potensi	100%	600,500,000.00	879,500,000.00		
1 06 02 2.03 01	Peningkatan Kemampuan Potensi Pekerja Sosial Masyarakat Kewenangan Kabupaten/Kota					Kab. Bangka Barat, Semua Kecamatan, Semua Kelurahan	Jumlah Orang Mendapat Peningkatan Kapasitas Pekerja Sosial Masyarakat Kewenangan Kabupaten/Kota	74 Orang	445,500,000.00	666,000,000.00		
1 06 02 2.03 02	Peningkatan Kemampuan Potensi Tenaga Kesejahteraan Sosial Kecamatan Kewenangan Kabupaten/Kota					Kab. Bangka Barat, Semua Kecamatan, Semua Kelurahan	Jumlah Tenaga Kesejahteraan Sosial Kecamatan Kewenangan Kabupaten/Kota yang Meningkatkan Kapasitasnya Kewenangan Kabupaten/Kota	6 Orang	36,000,000.00	79,500,000.00		
1 06 02 2.03 04	Peningkatan Kemampuan Potensi Sumber Kesejahteraan Sosial Kelembagaan Masyarakat Kewenangan Kabupaten/Kota					Kab. Bangka Barat, Semua Kecamatan, Semua Kelurahan	Jumlah Lembaga Kesejahteraan Sosial yang Meningkatkan Kapasitasnya Kewenangan Kabupaten/Kota	1 Lembaga	119,000,000.00	119,000,000.00		
1 06 02 2.03 05	Peningkatan Kemampuan Sumber Daya Manusia dan Penguatan Lembaga Konsultasi Kesejahteraan Keluarga (LK3)					Kab. Bangka Barat, Semua Kecamatan, Semua Kelurahan	Jumlah Sertifikat yang dari Hasil Peningkatan Sumber Daya Manusia dan Lembaga Konsultasi Kesejahteraan Keluarga (LK3) Kewenangan Kabupaten/Kota	Sertifikat	-	15,000,000.00		
1 06 04	PROGRAM REHABILITASI SOSIAL						Persentase PPKS yang mendapatkan pelayanan rehabilitasi	100%	1,884,027,675.00	927,600,000.00	Mengembangkan wilayah untuk mengurangi kesenjangan dan menjamin pemerataan	
1 06 04 2.01	Rehabilitasi Sosial Dasar Penyandang Disabilitas Terlantar, Anak Terlantar, Lanjut Usia Terlantar, serta Gelandangan Pengemis di Luar Panti Sosial						Terselenggaranya layanan rehabilitasi sosial dasar penyandang disabilitas terlantar, anak terlantar, lanjut usia terlantar serta gelandangan pengemis diluar panti	100%	1,884,027,675.00	867,600,000.00		
1 06 04 2.01 01	Penyediaan Permakanan					Kab. Bangka Barat, Semua Kecamatan, Semua Kelurahan	Jumlah Orang yang Mendapatkan Pemenuhan Kebutuhan Permakanan Sesuai dengan Standar Gizi Minimal Kewenangan Kabupaten/Kota	875 Orang	1,729,747,875.00	665,600,000.00		
1 06 04 2.01 02	Penyediaan Sandang					Kab. Bangka Barat, Semua Kecamatan, Semua Kelurahan	Jumlah Orang yang Menerima Pakaian dan Kelengkapan Lainnya yang Tersedia dalam 1 Tahun Kewenangan Kabupaten/Kota	68 Orang	20,020,000.00	22,000,000.00		

Kode	Urusan/ Bidang Urusan Pemerintahan Daerah Dan Program/ Kegiatan	Prioritas Daerah	Sasaran Daerah	Indikator	Target	Lokasi	Indikator Kinerja		PAGU INDIKATIF	Prakiraan Maju (Rp.)	Keterangan	
							Program/Kegiatan/Subkegiatan				Prioritas Pembangunan Nasional	Sumber Anggaran
							Tolok Ukur	Target				
1 06 04 2.01 05	Pemberian Bimbingan Fisik, Mental, Spiritual, dan Sosial					Kab. Bangka Barat, Semua Kecamatan, Semua Kelurahan	Jumlah Peserta Bimbingan Fisik, Mental, Spiritual dan Sosial Kewenangan Kabupaten/Kota	10 Orang	19,730,000.00	100,000,000.00		
1 06 04 2.01 12	Pemberian Layanan Rujukan					Kab. Bangka Barat, Semua Kecamatan, Semua Kelurahan	Jumlah Orang Mendapatkan Layanan Rujukan Kewenangan Kabupaten/Kota	5 Orang	114,529,800.00	80,000,000.00		
1 06 04 2.02	Rehabilitasi Sosial Penyandang Masalah Kesejahteraan Sosial (PMKS) Lainnya Bukan Korban HIV/AIDS dan NAPZA di Luar Panti Sosial						Terselenggaranya Rehabilitasi Sosial Penyandang Masalah Kesejahteraan Sosial (PMKS) Lainnya Bukan Korban HIV/AIDS dan NAPZA di Luar Panti Sosial	0%	-	60,000,000.00		
1 06 04 2.02 10	Pemberian Akses ke Layanan Pendidikan dan Kesehatan Dasar					Kab. Bangka Barat, Semua Kecamatan, Semua Kelurahan	Jumlah Orang yang Mendapatkan Akses ke Layanan Pendidikan dan Kesehatan Dasar Kewenangan Kabupaten/Kota	0 Orang	-	60,000,000.00		
1 06 05	PROGRAM PERLINDUNGAN DAN JAMINAN SOSIAL						Persentase PPKS yang mendapatkan perlindungan dan jaminan sosial	100%	48,700,000.00	413,200,000.00	Mengembangkan wilayah untuk mengurangi kesenjangan dan menjamin pemerataan	
1 06 05 2.02	Pengelolaan Data Fakir Miskin Cakupan Daerah Kabupaten/Kota						Terlaksananya updating verifikasi dan validasi data terpadu kesejahteraan sosial (DTKS) dan PPKS	100%	48,700,000.00	413,200,000.00		
1 06 05 2.02 01	Pendataan Fakir Miskin Cakupan Daerah Kabupaten/Kota					Kab. Bangka Barat, Semua Kecamatan, Semua Kelurahan	Jumlah Fakir Miskin Cakupan Daerah Kabupaten/Kota yang Didata	66.882 Orang	6,300,000.00	35,000,000.00		
1 06 05 2.02 02	Pengelolaan Data Fakir Miskin Cakupan Daerah Kabupaten/Kota					Kab. Bangka Barat, Semua Kecamatan, Semua Kelurahan	Jumlah Keluarga yang Mendapatkan Pengentasan Fakir Miskin Kabupaten/Kota	21.812 Keluarga	8,700,000.00	25,000,000.00		
1 06 05 2.02 03	Fasilitasi Bantuan Sosial Kesejahteraan Keluarga					Kab. Bangka Barat, Semua Kecamatan, Semua Kelurahan	Jumlah Keluarga Penerima Manfaat (KPM) yang Mendapatkan Bantuan Sosial Kesejahteraan Keluarga Kewenangan Kabupaten/Kota	4.529 Keluarga	13,700,000.00	353,200,000.00		
1 06 05 2.02 04	Fasilitasi Bantuan Pengembangan Ekonomi Masyarakat					Kab. Bangka Barat, Semua Kecamatan, Semua Kelurahan	Jumlah Orang Mendapatkan Bantuan Pengembangan Ekonomi Masyarakat Kewenangan Kabupaten/Kota	1 Orang	20,000,000.00			
1 06 06	PROGRAM PENANGANAN BENCANA						Persentase korban bencana alam dan sosial yang tertangani	100%	292,120,000.00	225,800,000.00	Mengembangkan wilayah untuk mengurangi kesenjangan dan menjamin pemerataan	
1 06 06 2.01	Perlindungan Sosial Korban Bencana Alam dan Sosial Kabupaten/Kota						Terpenuhinya kebutuhan dasar korban bencana alam dan sosial	100%	115,295,000.00	60,800,000.00		
1 06 06 2.01 01	Penyediaan Makanan					Kab. Bangka Barat, Semua Kecamatan, Semua Kelurahan	Jumlah Orang yang Mendapatkan Permakanan 3x1 Hari dalam Masa Tanggap Darurat (Pengungsian) Kewenangan Kabupaten/Kota	300 Orang	115,295,000.00	60,800,000.00		

Kode	Urusan/ Bidang Urusan Pemerintahan Daerah Dan Program/ Kegiatan	Prioritas Daerah	Sasaran Daerah	Indikator	Target	Lokasi	Indikator Kinerja		PAGU INDIKATIF	Prakiraan Maju (Rp.)	Keterangan	
							Program/Kegiatan/Subkegiatan				Prioritas Pembangunan Nasional	Sumber Anggaran
							Tolok Ukur	Target				
1 06 06 2.02	Penyelenggaraan Pemberdayaan Masyarakat terhadap Kesiapsiagaan Bencana Kabupaten/Kota						Persentase jumlah taruna siaga bencana dalam penanganan korban bencana, koordinasi dan sosialisasi kesiapsiagaan bencana	100%	176,825,000.00	165,000,000.00		
1 06 06 2.02 02	Koordinasi, Sosialisasi dan Pelaksanaan Taruna Siaga Bencana					Kab. Bangka Barat, Semua Kecamatan, Semua Kelurahan	Jumlah Orang yang Melaksanakan Koordinasi, Sosialisasi dan Pelaksanaan Taruna Siaga Bencana Kewenangan Kabupaten/Kota	47 Orang	176,825,000.00	165,000,000.00		
	URUSAN PEMERINTAHAN WAJIB YANG TIDAK BERKAITAN DENGAN PELAYANAN DASAR								95,873,039,674.00	66,208,146,514.00		
	DINAS PENANAMAN MODAL, PPTSP, TENAGA KERJA DAN TRANSMIGRASI								5,390,451,050.00	5,695,689,500.00		
2 07	URUSAN PEMERINTAHAN BIDANG TENAGA KERJA	Peningkatan Kualitas Pembangunan Manusia	Terwujudnya kesetaraan (pengurangan ketimpangan antardaerah), pembangunan yang bersifat inklusif (Pro-poor dan Pro-job), merata; dan profitable (menguntungkan)	Indeks Gini Kabupaten lebih rendah dari Provinsi	< 0,255				5,390,451,050.00	5,695,689,500.00		
		Peningkatan Pertumbuhan Ekonomi Daerah	Menurunnya Angka Pengangguran	Tingkat pengangguran Terbuka	3,94%							
2 07 01	PROGRAM PENUNJANG URUSAN PEMERINTAHAN DAERAH KABUPATEN/KOTA						Terpenuhinya kebutuhan penunjang Pemerintah Daerah	100 Persen	5,004,867,500.00	5,182,980,000.00	Memperkuat stabilitas Polhukhankam dan transformasi pelayanan publik	
2 07 01 2.01	Perencanaan, Penganggaran, dan Evaluasi Kinerja Perangkat Daerah						Terlaksananya Perencanaan, Penganggaran, dan Evaluasi Kinerja Perangkat Daerah	100 Persen	14,975,000.00	46,500,000.00		
2 07 01 2.01 01	Penyusunan Dokumen Perencanaan Perangkat Daerah					Kab. Bangka Barat, Semua Kecamatan, Semua Kelurahan	Jumlah Dokumen Perencanaan Perangkat Daerah	5 Dokumen	4,375,000.00	20,000,000.00		
2 07 01 2.01 02	Koordinasi dan Penyusunan Dokumen RKA-SKPD					Kab. Bangka Barat, Semua Kecamatan, Semua Kelurahan	Jumlah Dokumen RKA-SKPD dan Laporan Hasil Koordinasi Penyusunan Dokumen RKA-SKPD	2 Dokumen	1,200,000.00	4,000,000.00		
2 07 01 2.01 03	Koordinasi dan Penyusunan Dokumen Perubahan RKA-SKPD					Kab. Bangka Barat, Semua Kecamatan, Semua Kelurahan	Jumlah Dokumen Perubahan RKA-SKPD dan Laporan Hasil Koordinasi Penyusunan Dokumen Perubahan RKA-SKPD	2 Dokumen	1,150,000.00	4,000,000.00		
2 07 01 2.01 06	Koordinasi dan Penyusunan Laporan Capaian Kinerja dan Ikhtisar Realisasi Kinerja SKPD					Kab. Bangka Barat, Semua Kecamatan, Semua Kelurahan	Jumlah Laporan Capaian Kinerja dan Ikhtisar Realisasi Kinerja SKPD dan Laporan Hasil Koordinasi Penyusunan Laporan Capaian Kinerja dan Ikhtisar Realisasi Kinerja SKPD	5 Laporan	4,700,000.00	10,000,000.00		
2 07 01 2.01 07	Evaluasi Kinerja Perangkat Daerah					Kab. Bangka Barat, Semua Kecamatan, Semua Kelurahan	Jumlah Laporan Evaluasi Kinerja Perangkat Daerah	3 Laporan	3,550,000.00	8,500,000.00		
2 07 01 2.02	Administrasi Keuangan Perangkat Daerah						Terlaksananya pengelolaan Administrasi Keuangan Perangkat Daerah	100 Persen	3,706,410,000.00	3,712,500,000.00		
2 07 01 2.02 01	Penyediaan Gaji dan Tunjangan ASN					Kab. Bangka Barat, Semua Kecamatan, Semua Kelurahan	Jumlah Orang yang Menerima Gaji dan Tunjangan ASN	26 Orang/Bulan	3,700,000,000.00	3,700,000,000.00		

Kode	Urusan/ Bidang Urusan Pemerintahan Daerah Dan Program/ Kegiatan	Prioritas Daerah	Sasaran Daerah	Indikator	Target	Lokasi	Indikator Kinerja		PAGU INDIKATIF	Prakiraan Maju (Rp.)	Keterangan	
							Program/Kegiatan/Subkegiatan				Prioritas Pembangunan Nasional	Sumber Anggaran
							Tolok Ukur	Target				
2	07	01	2.02	05	Koordinasi dan Penyusunan Laporan Keuangan Akhir Tahun SKPD	Kab. Bangka Barat, Semua Kecamatan, Semua Kelurahan	Jumlah Laporan Keuangan Akhir Tahun SKPD dan Laporan Hasil Koordinasi Penyusunan Laporan Keuangan Akhir Tahun SKPD	2 laporan	1,150,000.00	2,500,000.00		
2	07	01	2.02	07	Koordinasi dan Penyusunan Laporan Keuangan Bulanan/Triwulanan/Semesteran SKPD	Kab. Bangka Barat, Semua Kecamatan, Semua Kelurahan	Jumlah Laporan Keuangan Bulanan/ Triwulanan/ Semesteran SKPD dan Laporan Koordinasi Penyusunan Laporan Keuangan Bulanan/Triwulanan/Semesteran SKPD	3 laporan	2,630,000.00	5,000,000.00		
2	07	01	2.02	08	Penyusunan Pelaporan dan Analisis Prognosis Realisasi Anggaran	Kab. Bangka Barat, Semua Kecamatan, Semua Kelurahan	Jumlah Dokumen Pelaporan dan Analisis Prognosis Realisasi Anggaran	2 dokumen	2,630,000.00	5,000,000.00		
2	07	01	2.04		Administrasi Pendapatan Daerah Kewenangan Perangkat Daerah		Terlaksananya pengelolaan Administrasi Pendapatan Daerah Kewenangan Perangkat Daerah	100 Persen	1,425,000.00	2,500,000.00		
2	07	01	2.04	04	Pendataan dan Pendaftaran Objek Retribusi Daerah	Kab. Bangka Barat, Semua Kecamatan, Semua Kelurahan	Jumlah Laporan Penatausahaan Barang Milik Daerah pada SKPD	12 Laporan	1,425,000.00	2,500,000.00		
2	07	01	2.05		Administrasi Kepegawaian Perangkat Daerah		Terlaksananya pengelolaan Administrasi Kepegawaian Perangkat Daerah	100 Persen	1,165,000.00	22,500,000.00		
2	07	01	2.05	02	Pengadaan Pakaian Dinas Beserta Atribut Kelengkapannya	Kab. Bangka Barat, Semua Kecamatan, Semua Kelurahan	Jumlah Paket Pakaian Dinas beserta Atribut Kelengkapan	0 Paket	-	12,500,000.00		
2	07	01	2.05	03	Pendataan dan Pengolahan Administrasi Kepegawaian	Kab. Bangka Barat, Semua Kecamatan, Semua Kelurahan	Jumlah Dokumen Pendataan dan Pengolahan Administrasi Kepegawaian	12 Dokumen	1,165,000.00	10,000,000.00		
2	07	01	2.06		Administrasi Umum Perangkat Daerah		Terlaksananya pengelolaan Administrasi Umum Perangkat Daerah	100 Persen	349,477,500.00	465,040,000.00		
2	07	01	2.06	01	Penyediaan Komponen Instalasi Listrik/Penerangan Bangunan Kantor	Kab. Bangka Barat, Semua Kecamatan, Semua Kelurahan	Jumlah Paket Komponen Instalasi Listrik/Penerangan Bangunan Kantor yang Disediakan	4 Paket	5,000,000.00	5,000,000.00		
2	07	01	2.06	03	Penyediaan Peralatan Rumah Tangga	Kab. Bangka Barat, Semua Kecamatan, Semua Kelurahan	Jumlah Paket Peralatan Rumah Tangga yang Disediakan	2 Paket	2,500,000.00	2,500,000.00		
2	07	01	2.06	04	Penyediaan Bahan Logistik Kantor	Kab. Bangka Barat, Semua Kecamatan, Semua Kelurahan	Jumlah Paket Bahan Logistik Kantor yang Disediakan	12 Paket	35,000,000.00	35,000,000.00		
2	07	01	2.06	05	Penyediaan Barang Cetak dan Penggandaan	Kab. Bangka Barat, Semua Kecamatan, Semua Kelurahan	Jumlah Paket Barang Cetak dan Penggandaan yang Disediakan	12 Paket	30,000,000.00	30,000,000.00		
2	07	01	2.06	06	Penyediaan Bahan Bacaan dan Peraturan Perundang-undangan	Kab. Bangka Barat, Semua Kecamatan, Semua Kelurahan	Jumlah Dokumen Bahan Bacaan dan Peraturan Perundang-Undangan yang Disediakan	12 Dokumen	3,180,000.00	5,040,000.00		
2	07	01	2.06	07	Penyediaan Bahan/Material	Kab. Bangka Barat, Semua Kecamatan, Semua Kelurahan	Jumlah Paket Bahan/Material yang Disediakan	12 Paket	38,500,000.00	40,000,000.00		
2	07	01	2.06	09	Penyelenggaraan Rapat Koordinasi dan Konsultasi SKPD	Kab. Bangka Barat, Semua Kecamatan, Semua Kelurahan	Jumlah Laporan Penyelenggaraan Rapat Koordinasi dan Konsultasi SKPD	12 Laporan	233,855,000.00	342,500,000.00		
2	07	01	2.06	10	Penatausahaan Arsip Dinamis pada SKPD	Kab. Bangka Barat, Semua Kecamatan, Semua Kelurahan	Jumlah Dokumen Penatausahaan Arsip Dinamis pada SKPD	1 Dokumen	1,442,500.00	5,000,000.00		
2	07	01	2.08		Penyediaan Jasa Penunjang Urusan Pemerintahan Daerah		Tersedianya Jasa Penunjang Urusan Pemerintahan Daerah	12 bulan	831,225,000.00	828,750,000.00		
2	07	01	2.08	01	Penyediaan Jasa Surat Menyurat	Kab. Bangka Barat, Semua Kecamatan, Semua Kelurahan	Jumlah Laporan Penyediaan Jasa Surat Menyurat	1 Laporan	1,500,000.00	2,000,000.00		

Kode	Urusan/ Bidang Urusan Pemerintahan Daerah Dan Program/ Kegiatan	Prioritas Daerah	Sasaran Daerah	Indikator	Target	Lokasi	Indikator Kinerja		PAGU INDIKATIF	Prakiraan Maju (Rp.)	Keterangan	
							Program/Kegiatan/Subkegiatan				Prioritas Pembangunan Nasional	Sumber Anggaran
							Tolok Ukur	Target				
2 07 01 2.08 02	Penyediaan Jasa Komunikasi, Sumber Daya Air dan Listrik					Kab. Bangka Barat, Semua Kecamatan, Semua Kelurahan	Jumlah Laporan Penyediaan Jasa Komunikasi, Sumber Daya Air dan Listrik yang Disediakan	12 Laporan	86,400,000.00	86,400,000.00		
2 07 01 2.08 03	Penyediaan Jasa Peralatan dan Perlengkapan Kantor					Kab. Bangka Barat, Semua Kecamatan, Semua Kelurahan	Jumlah Laporan Penyediaan Jasa Peralatan dan Perlengkapan Kantor	1 Laporan	5,000,000.00			
2 07 01 2.08 04	Penyediaan Jasa Pelayanan Umum Kantor					Kab. Bangka Barat, Semua Kecamatan, Semua Kelurahan	Jumlah Laporan Penyediaan Jasa Pelayanan Umum Kantor yang Disediakan	12 Laporan	738,325,000.00	740,350,000.00		
2 07 01 2.09	Pemeliharaan Barang Milik Daerah Penunjang Urusan Pemerintahan Daerah						Terpeliharanya Barang Milik Daerah Penunjang Urusan Pemerintahan Daerah	12 bulan	100,190,000.00	105,190,000.00		
2 07 01 2.09 01	Penyediaan Jasa Pemeliharaan, Biaya Pemeliharaan dan Pajak Kendaraan Perorangan Dinas atau Kendaraan Dinas Jabatan					Kab. Bangka Barat, Semua Kecamatan, Semua Kelurahan	Jumlah Kendaraan Perorangan Dinas atau Kendaraan Dinas Jabatan yang Dipelihara dan dibayarkan Pajaknya	1 unit	38,250,000.00	38,250,000.00		
2 07 01 2.09 02	Penyediaan Jasa Pemeliharaan, Biaya Pemeliharaan, Pajak, dan Perizinan Kendaraan Dinas Operasional atau Lapangan					Kab. Bangka Barat, Semua Kecamatan, Semua Kelurahan	Jumlah Kendaraan Dinas Operasional atau Lapangan yang Dipelihara dan dibayarkan Pajak dan Perizinannya	7 unit	36,940,000.00	36,940,000.00		
2 07 01 2.09 09	Pemeliharaan/Rehabilitasi Gedung Kantor dan Bangunan Lainnya					Kab. Bangka Barat, Semua Kecamatan, Semua Kelurahan	Jumlah Gedung Kantor dan Bangunan Lainnya yang Dipelihara/Direhabilitasi	1 unit	5,000,000.00	30,000,000.00		
2 07 01 2.09 10	Pemeliharaan/Rehabilitasi Sarana dan Prasarana Gedung Kantor dan Bangunan Lainnya						Jumlah Sarana dan Prasarana Gedung Kantor dan Bangunan Lainnya yang Dipelihara/Direhabilitasi	10 unit	5,000,000.00			
2 07 01 2.09 11	Pemeliharaan/Rehabilitasi Sarana dan Prasarana Pendukung Gedung Kantor dan Bangunan Lainnya						Jumlah Sarana dan Prasarana Pendukung Gedung Kantor dan Bangunan Lainnya yang Dipelihara/Direhabilitasi	1 unit	15,000,000.00			
2 07 03	PROGRAM PELATIHAN KERJA DAN PRODUKTIVITAS TENAGA KERJA						Cakupan pencari kerja yang mendapatkan pelatihan berbasis kompetensi	35%	333,887,500.00	422,407,500.00	Mengembangkan wilayah untuk mengurangi kesenjangan dan menjamin pemerataan	
2 07 03 2.01	Pelaksanaan Pelatihan berdasarkan Unit Kompetensi						Jumlah Pelatihan berdasarkan Unit Kompetensi yang dilaksanakan tahun n	4 jenis pelatihan	333,887,500.00	422,407,500.00		
2 07 03 2.01 01	Proses Pelaksanaan Pendidikan dan Pelatihan Keterampilan bagi Pencari Kerja berdasarkan Klaster Kompetensi					Kab. Bangka Barat, Semua Kecamatan, Semua Kelurahan	Jumlah Tenaga Kerja yang Mendapat Pelatihan Berbasis Kompetensi pada Tahun n	60 Orang	333,887,500.00	422,407,500.00		
2 07 04	PROGRAM PENEMPATAN TENAGA KERJA						Cakupan tenaga kerja terdaftar di bursa kerja yang ditempatkan	35%	6,218,500.00	14,727,000.00	Mengembangkan wilayah untuk mengurangi kesenjangan dan menjamin pemerataan	
2 07 04 2.03	Pengelolaan Informasi Pasar Kerja						Jumlah pencari kerja berdasarkan (ak-1) dan yang diberdayakan yang ditempatkan	30 orang	6,218,500.00	14,727,000.00		
2 07 04 2.03 02	Pelayanan dan Penyediaan Informasi Pasar Kerja Online					Kab. Bangka Barat, Semua Kecamatan, Semua Kelurahan	Jumlah Pencari dan Pemberi Kerja yang Terdaftar dalam Pasar Kerja Melalui Sistem Online (Karir Hub)	30 orang	6,218,500.00	7,877,000.00		
2 07 04 2.03 03	Job Fair/Bursa Kerja					Kab. Bangka Barat, Semua Kecamatan, Semua Kelurahan	Jumlah Pencari Kerja yang Mendapatkan Pekerjaan Melalui Job Fair /Bursa Kerja	0 Orang	-	6,850,000.00		

Kode	Urusan/ Bidang Urusan Pemerintahan Daerah Dan Program/ Kegiatan	Prioritas Daerah	Sasaran Daerah	Indikator	Target	Lokasi	Indikator Kinerja		PAGU INDIKATIF	Prakiraan Maju (Rp.)	Keterangan	Sumber Anggaran
							Program/Kegiatan/Subkegiatan					
							Tolok Ukur	Target				
2 07 05	PROGRAM HUBUNGAN INDUSTRIAL						Cakupan penyelesaian perselisihan ketenagakerjaan	100%	45,477,550.00	75,575,000.00	Mengembangkan wilayah untuk mengurangi kesenjangan dan menjamin pemerataan	
2 07 05 2.02	Pencegahan dan Penyelesaian Perselisihan Hubungan Industrial, Mogok Kerja dan Penutupan Perusahaan di Daerah Kabupaten/Kota						Persentase kasus perselisihan hubungan industrial mogok kerja dan penutupan perusahaan yang diselesaikan	100%	45,477,550.00	75,575,000.00		
2 07 05 2.02 02	Penyelesaian Perselisihan Hubungan Industrial, Mogok Kerja, dan Penutupan Perusahaan yang Berakibat/Berdampak pada Kepentingan di 1 (satu) Daerah Kabupaten/Kota					Kab. Bangka Barat, Semua Kecamatan, Semua Kelurahan	Jumlah Perkara Perselisihan yang terselesaikan	5 Perkara	6,515,000.00	9,910,000.00		
2 07 05 2.02 03	Penyelenggaraan Verifikasi dan Rekapitulasi Keanggotaan pada Organisasi Pengusaha, Federasi					Kab. Bangka Barat, Semua Kecamatan, Semua Kelurahan	Jumlah Asosiasi Pengusaha dan Serikat Pekerja yang Diverifikasi	3 Asosiasi dan Serikat Pekerja	2,262,550.00	4,835,000.00		
2 07 05 2.02 04	Pelaksanaan Operasional Lembaga Kerjasama Tripartit Daerah Kabupaten/Kota					Kab. Bangka Barat, Semua Kecamatan, Semua Kelurahan	Jumlah LKS Tripartit yang Dibina	1 Lembaga	29,725,000.00	50,000,000.00		
2 07 05 2.02 05	Pengembangan Pelaksanaan Jaminan Sosial Tenaga Kerja dan Fasilitas Kesejahteraan Pekerja					Kab. Bangka Barat, Semua Kecamatan, Semua Kelurahan	Terlaksananya Program Jaminan Sosial Tenaga Kerja dan Fasilitas Kesejahteraan Pekerja	2.682 Orang	6,975,000.00	10,830,000.00		
									5,007,267,347.00			
2 08	DINAS PENGENDALIAN PENDUDUK, KELUARGA BERENCANA, PEMBERDAYAAN PEREMPUAN DAN PERLINDUNGAN ANAK								5,007,267,347.00			
	URUSAN PEMERINTAHAN BIDANG PEMBERDAYAAN PEREMPUAN DAN PERLINDUNGAN ANAK	Peningkatan Kualitas Pelayanan Dasar	Meningkatnya aksesibilitas dan kualitas layanan kesehatan	Angka Usia Harapan Hidup	72 TAHUN							
				Persentase Balita Gizi Buruk	0%							
		Peningkatan Kualitas Sumber Daya Manusia	Meningkatnya Pemberdayaan Perempuan dan Perlindungan Anak	Indeks Pembangunan Gender	90,67							
				Status Kabupaten Layak Anak	Pratama							
2 14 01	PROGRAM PENUNJANG URUSAN PEMERINTAHAN DAERAH KABUPATEN/KOTA						Terpenuhinya kebutuhan penunjang Pemerintah Daerah	100 Persen	4,110,832,000.00	3,660,720,000.00	Memperkuat stabilitas Polhukhankam dan transformasi pelayanan publik	
2 14 01 2.01	Perencanaan, Penganggaran, dan Evaluasi Kinerja Perangkat Daerah						Terlaksananya Perencanaan, Penganggaran, dan Evaluasi Kinerja Perangkat Daerah	100 Persen	24,000,000.00	10,000,000.00		
2 14 01 2.01 01	Penyusunan Dokumen Perencanaan Perangkat Daerah					Kab. Bangka Barat, Semua Kecamatan, Semua Kelurahan	Jumlah Dokumen Perencanaan Perangkat Daerah	5 Dokumen	8,000,000.00	2,000,000.00		
2 14 01 2.01 02	Koordinasi dan Penyusunan Dokumen RKA-SKPD					Kab. Bangka Barat, Semua Kecamatan, Semua Kelurahan	Jumlah Dokumen RKA-SKPD dan Laporan Hasil Koordinasi Penyusunan Dokumen RKA-SKPD	2 Dokumen	2,000,000.00	2,000,000.00		

Kode	Urusan/ Bidang Urusan Pemerintahan Daerah Dan Program/ Kegiatan	Prioritas Daerah	Sasaran Daerah	Indikator	Target	Lokasi	Indikator Kinerja		PAGU INDIKATIF	Prakiraan Maju (Rp.)	Keterangan	
							Program/Kegiatan/Subkegiatan				Prioritas Pembangunan Nasional	Sumber Anggaran
							Tolok Ukur	Target				
2	14	01	2.01	03	Koordinasi dan Penyusunan Dokumen Perubahan RKA-SKPD	Kab. Bangka Barat, Semua Kecamatan, Semua Kelurahan	Jumlah Dokumen Perubahan RKA-SKPD dan Laporan Hasil Koordinasi Penyusunan Dokumen Perubahan RKA-SKPD	2 Dokumen	2,000,000.00	2,000,000.00		
2	14	01	2.01	06	Koordinasi dan Penyusunan Laporan Capaian Kinerja dan Ikhtisar Realisasi Kinerja SKPD	Kab. Bangka Barat, Semua Kecamatan, Semua Kelurahan	Jumlah Laporan Capaian Kinerja dan Ikhtisar Realisasi Kinerja SKPD dan Laporan Hasil Koordinasi Penyusunan Laporan Capaian Kinerja dan Ikhtisar Realisasi Kinerja SKPD	5 Laporan	6,000,000.00	2,000,000.00		
2	14	01	2.01	07	Evaluasi Kinerja Perangkat Daerah	Kab. Bangka Barat, Semua Kecamatan, Semua Kelurahan	Jumlah Laporan Evaluasi Kinerja Perangkat Daerah	3 Laporan	6,000,000.00	2,000,000.00		
2	14	01	2.02		Administrasi Keuangan Perangkat Daerah		Terlaksananya pengelolaan Administrasi Keuangan Perangkat Daerah	100 Persen	2,708,000,000.00	2,106,000,000.00		
2	23	01	2.02	01	Penyediaan Gaji dan Tunjangan ASN	Kab. Bangka Barat, Semua Kecamatan, Semua Kelurahan	Jumlah Orang yang Menerima Gaji dan Tunjangan ASN	20 Orang/bulan	2,700,000,000.00	2,100,000,000.00		
2	14	01	2.02	05	Koordinasi dan Penyusunan Laporan Keuangan Akhir Tahun SKPD	Kab. Bangka Barat, Semua Kecamatan, Semua Kelurahan	Jumlah Laporan Keuangan Akhir Tahun SKPD dan Laporan Hasil Koordinasi Penyusunan Laporan Keuangan Akhir Tahun SKPD	2 Laporan	2,000,000.00	2,000,000.00		
2	14	01	2.02	07	Koordinasi dan Penyusunan Laporan Keuangan Bulanan/Triwulanan/Semesteran SKPD	Kab. Bangka Barat, Semua Kecamatan, Semua Kelurahan	Jumlah Laporan Keuangan Bulanan/ Triwulanan/ Semesteran SKPD dan Laporan Koordinasi Penyusunan Laporan Keuangan Bulanan/Triwulanan/Semesteran SKPD	3 laporan	2,000,000.00	2,000,000.00		
2	14	01	2.02	08	Penyusunan Pelaporan dan Analisis Prognosis Realisasi Anggaran	Kab. Bangka Barat, Semua Kecamatan, Semua Kelurahan	Jumlah Dokumen Pelaporan dan Analisis Prognosis Realisasi Anggaran	2 Dokumen	4,000,000.00	2,000,000.00		
2	14	01	2.03		Administrasi Barang Milik Daerah pada Perangkat Daerah		Terlaksananya pengelolaan Administrasi Barang Milik Daerah pada Perangkat Daerah	100 Persen	6,000,000.00	2,000,000.00		
2	14	01	2.03	06	Penatausahaan Barang Milik Daerah pada SKPD	Kab. Bangka Barat, Semua Kecamatan, Semua Kelurahan	Jumlah Laporan Penatausahaan Barang Milik Daerah pada SKPD	3 Laporan	6,000,000.00	2,000,000.00		
2	14	01	2.05		Administrasi Kepegawaian Perangkat Daerah		Terlaksananya pengelolaan Administrasi Kepegawaian Perangkat Daerah	100 Persen	2,000,000.00	2,000,000.00		
2	14	01	2.05	03	Pendataan dan Pengolahan Administrasi Kepegawaian	Kab. Bangka Barat, Semua Kecamatan, Semua Kelurahan	Jumlah Dokumen Pendataan dan Pengolahan Administrasi Kepegawaian	12 Dokumen	2,000,000.00	2,000,000.00		
2	14	01	2.06		Administrasi Umum Perangkat Daerah		Terlaksananya pengelolaan Administrasi Umum Perangkat Daerah	100 Persen	191,349,000.00	345,762,000.00		
2	14	01	2.06	01	Penyediaan Komponen Instalasi Listrik/Penerangan Bangunan Kantor	Kab. Bangka Barat, Semua Kecamatan, Semua Kelurahan	Jumlah Paket Komponen Instalasi Listrik/Penerangan Bangunan Kantor yang Disediakan	4 Paket	5,000,000.00	14,842,000.00		
2	14	01	2.06	03	Penyediaan Peralatan Rumah Tangga	Kab. Bangka Barat, Semua Kecamatan, Semua Kelurahan	Jumlah Paket Peralatan Rumah Tangga yang Disediakan	2 Paket	4,000,000.00	4,000,000.00		
2	14	01	2.06	04	Penyediaan Bahan Logistik Kantor	Kab. Bangka Barat, Semua Kecamatan, Semua Kelurahan	Jumlah Paket Bahan Logistik Kantor yang Disediakan	12 Paket	20,000,000.00	40,000,000.00		
2	14	01	2.06	05	Penyediaan Barang Cetak dan Penggandaan	Kab. Bangka Barat, Semua Kecamatan, Semua Kelurahan Kab. Bangka Barat, Semua Kecamatan, Semua Kelurahan	Jumlah Paket Barang Cetak dan Penggandaan yang Disediakan	12 Paket	20,000,000.00	40,000,000.00		

Kode	Urusan/ Bidang Urusan Pemerintahan Daerah Dan Program/ Kegiatan	Prioritas Daerah	Sasaran Daerah	Indikator	Target	Lokasi	Indikator Kinerja		PAGU INDIKATIF	Prakiraan Maju (Rp.)	Keterangan	
							Program/Kegiatan/Subkegiatan				Prioritas Pembangunan Nasional	Sumber Anggaran
							Tolok Ukur	Target				
2	14	01	2.06	06		Kab. Bangka Barat, Semua Kecamatan, Semua Kelurahan Kab. Bangka Barat, Semua Kecamatan, Semua Kelurahan	Jumlah Dokumen Bahan Bacaan dan Peraturan Perundang-Undangan yang Disediakan	12 Dokumen	4,920,000.00	4,920,000.00		
2	14	01	2.06	07		Kab. Bangka Barat, Semua Kecamatan, Semua Kelurahan Kab. Bangka Barat, Semua Kecamatan, Semua Kelurahan	Jumlah Paket Bahan/Material yang Disediakan	12 Paket	20,000,000.00	40,000,000.00		
2	14	01	2.06	09		Kab. Bangka Barat, Semua Kecamatan, Semua Kelurahan	Jumlah Laporan Penyelenggaraan Rapat Koordinasi dan Konsultasi SKPD	12 Laporan	114,929,000.00	200,000,000.00		
2	14	01	2.06	10		Kab. Bangka Barat, Semua Kecamatan, Semua Kelurahan	Jumlah Dokumen Penatausahaan Arsip Dinamis pada SKPD	1 Dokumen	2,500,000.00	2,000,000.00		
2	14	01	2.08				Tersedianya Jasa Penunjang Urusan Pemerintahan Daerah	12 bulan	997,620,000.00	943,180,000.00		
2	14	01	2.08	01		Kab. Bangka Barat, Semua Kecamatan, Semua Kelurahan Kab. Bangka Barat,	Jumlah Laporan Penyediaan Jasa Surat Menyurat	1 Laporan	2,000,000.00	2,000,000.00		
2	14	01	2.08	02		Kab. Bangka Barat, Semua Kecamatan, Semua Kelurahan	Jumlah Laporan Penyediaan Jasa Komunikasi, Sumber Daya Air dan Listrik yang Disediakan	12 Laporan	67,500,000.00	67,500,000.00		
2	14	01	2.08	03		Kab. Bangka Barat, Semua Kecamatan, Semua Kelurahan Kab. Bangka Barat, Semua Kecamatan, Semua Kelurahan	Jumlah Laporan Penyediaan Jasa Peralatan dan Perlengkapan Kantor yang Disediakan	12 Laporan	4,500,000.00	4,500,000.00		
2	14	01	2.08	04		Kab. Bangka Barat, Semua Kecamatan, Semua Kelurahan	Jumlah Laporan Penyediaan Jasa Pelayanan Umum Kantor yang Disediakan	12 Laporan	923,620,000.00	869,180,000.00		
2	14	01	2.09				Terpeliharanya Barang Milik Daerah Penunjang Urusan Pemerintahan Daerah	12 bulan	181,863,000.00	251,778,000.00		
2	14	01	2.09	01		Kab. Bangka Barat, Semua Kecamatan, Semua Kelurahan	Jumlah Kendaraan Perorangan Dinas atau Kendaraan Dinas Jabatan yang Dipelihara dan dibayarkan Pajaknya	0 unit	-	40,000,000.00		
2	14	01	2.09	02		Kab. Bangka Barat, Semua Kecamatan, Semua Kelurahan	Jumlah Kendaraan Dinas Operasional atau Lapangan yang Dipelihara dan dibayarkan Pajak dan Perizinannya	50 unit	146,863,000.00	176,778,000.00		
2	14	01	2.09	09		Kab. Bangka Barat, Semua Kecamatan, Semua Kelurahan	Jumlah Gedung Kantor dan Bangunan Lainnya yang Dipelihara/Direhabilitasi	1 unit	30,000,000.00	30,000,000.00		
2	14	01	2.09	10		Kab. Bangka Barat, Semua Kecamatan, Semua Kelurahan	Jumlah Sarana dan Prasarana Gedung Kantor atau Bangunan Lainnya yang Dipelihara/Direhabilitasi	1 unit	5,000,000.00	5,000,000.00		
2	08	02					Persentase OPD yang responsif gender dalam mendukung pemberdayaan perempuan	30%	141,003,347.00	153,173,240.00	Meningkatkan sumber daya manusia berkualitas dan berdaya saing	
2	08	02	2.01				Penerapan PUG di lembaga pemerintah daerah	100%	11,400,000.00	19,573,750.00		

Kode	Urusan/ Bidang Urusan Pemerintahan Daerah Dan Program/ Kegiatan	Prioritas Daerah	Sasaran Daerah	Indikator	Target	Lokasi	Indikator Kinerja		PAGU INDIKATIF	Prakiraan Maju (Rp.)	Keterangan	Sumber Anggaran
							Program/Kegiatan/Subkegiatan					
							Indikator	Target			Prioritas Pembangunan Nasional	
2 08 02 2.01 03	Advokasi Kebijakan dan Pendampingan Pelaksanaan PUG termasuk PPRG					Kab. Bangka Barat, Semua Kecamatan, Semua Kelurahan Kab. Bangka Barat, Semua Kecamatan, Semua Kelurahan	Jumlah Perangkat Daerah yang Mengikuti Advokasi Kebijakan dan Pendampingan Pelaksanaan Pengarusutamaan Gender (PUG) Termasuk Perencanaan Pembangunan Responsif Gender (PPRG) Kewenangan Kabupaten/Kota	31 Perangkat Daerah	11,400,000.00	19,573,750.00		
2 08 02 2.03	Penguatan dan Pengembangan Lembaga Penyedia Layanan Pemberdayaan Perempuan Kewenangan Kabupaten/Kota						Persentase Lembaga Layanan Pemberdayaan Perempuan	30%	129,603,347.00	133,599,490.00		
2 08 02 2.03 03	Pengembangan Komunikasi, Informasi dan Edukasi (KIE) Pemberdayaan Perempuan Kewenangan Kabupaten/Kota					Kab. Bangka Barat, Semua Kecamatan, Semua Kelurahan	Jumlah Dokumen Komunikasi Informasi dan Edukasi (KIE) Pemberdayaan Perempuan Kewenangan Kabupaten/Kota yang Tersedia	1 Dokumen	129,603,347.00	133,599,490.00		
2 08 03	PROGRAM PERLINDUNGAN PEREMPUAN						Persentase Korban Kekerasan terhadap perempuan yang mendapat layanan komprehensif	100%	124,744,000.00	124,744,000.00	Meningkatkan sumber daya manusia berkualitas dan berdaya saing	
2 08 03 2.02	Penyediaan Layanan Rujukan Lanjutan bagi Perempuan Korban Kekerasan yang Memerlukan Koordinasi Kewenangan Kabupaten/Kota						Persentase Jumlah laporan pengaduan yang dilayani/ditindaklanjuti	100%	124,744,000.00	124,744,000.00		
2 08 03 2.02 02	Koordinasi dan Sinkronisasi Pelaksanaan Penyediaan Layanan Rujukan Lanjutan bagi Perempuan Korban Kekerasan Kewenangan Kabupaten/Kota					Kab. Bangka Barat, Semua Kecamatan, Semua Kelurahan	Jumlah Layanan Tindak Lanjut Pengaduan yang Memerlukan Koordinasi dan Sinkronisasi bagi Perempuan Korban Kekerasan Kewenangan Kabupaten/Kota	5 Layanan	124,744,000.00	124,744,000.00		
2 08 04	PROGRAM PENINGKATAN KUALITAS KELUARGA						Persentase peningkatan keluarga yang dilakukan KIE Kesetaraan Gender dan perlindungan anak	70%	-	106,856,724.00	Meningkatkan sumber daya manusia berkualitas dan berdaya saing	
2 08 04 2.01	Peningkatan Kualitas Keluarga dalam Mewujudkan Kesetaraan Gender (KG) dan Hak Anak Tingkat Daerah Kabupaten/Kota						Persentase layanan Kualitas Keluarga yang aktif	75%	-	76,757,763.00		
2 08 04 2.01 02	Pelaksanaan Komunikasi, Informasi dan Edukasi KG dan Perlindungan Anak bagi Keluarga Kewenangan Kabupaten/Kota					Kab. Bangka Barat, Semua Kecamatan, Semua Kelurahan	Jumlah Komunikasi, Informasi, Edukasi (KIE) Kesetaraan Gender (KG) dan Perlindungan Anak bagi Keluarga Kewenangan Kabupaten/Kota yang Tersedia	0 Dokumen	-	76,757,763.00		
2 08 04 2.03	Penyediaan Layanan bagi Keluarga dalam Mewujudkan KG dan Hak Anak yang Wilayah Kerjanya dalam Daerah Kabupaten/Kota						Jumlah unit layanan bagi Keluarga	2 unit	-	30,098,961.00		
2 08 04 2.03 01	Pelaksanaan Penyediaan Layanan Komprehensif bagi Keluarga dalam Mewujudkan KG dan Perlindungan Anak yang Wilayah Kerjanya dalam Daerah Kabupaten/Kota					Kab. Bangka Barat, Semua Kecamatan, Semua Kelurahan	Jumlah Layanan Komprehensif bagi Keluarga dalam Mewujudkan Kesetaraan Gender (KG) dan Perlindungan Anak yang Wilayah Kerjanya Lingkup Daerah Kabupaten/Kota yang Tersedia	0 Layanan	-	30,098,961.00		
2 08 05	PROGRAM PENGELOLAAN SISTEM DATA GENDER DAN ANAK						Persentase ketersediaan informasi gender dan anak	55%	-	-	Meningkatkan sumber daya manusia berkualitas dan berdaya saing	

Kode	Urusan/ Bidang Urusan Pemerintahan Daerah Dan Program/ Kegiatan	Prioritas Daerah	Sasaran Daerah	Indikator	Target	Lokasi	Indikator Kinerja		PAGU INDIKATIF	Prakiraan Maju (Rp.)	Keterangan	
							Program/Kegiatan/Subkegiatan				Prioritas Pembangunan Nasional	Sumber Anggaran
							Tolok Ukur	Target				
2 08 05 2.01	Pengumpulan, pengolahan analisis dan penyajian data gender dan anak dalam kelembagaan data di tingkat daerah kabupaten/kota						Cakupan proses pelaksanaan data gender dan anak	100%	-	-		
2 08 05 2.01 01	Penyediaan data gender dan anak di kewenangan kabupaten/kota						Jumlah Dokumen Data Gender dan Anak Kabupaten/Kota yang Tersedia	0 dokumen	-			
2 08 06	PROGRAM PEMENUHAN HAK ANAK (PHA)						Persentase peningkatan kelembagaan pemenuhan hak anak	70%	124,667,000.00	83,213,420.00	Meningkatkan sumber daya manusia berkualitas dan berdaya saing	
2 08 06 2.01	Pelebagaan PHA pada Lembaga Pemerintah, Nonpemerintah, dan Dunia Usaha Kewenangan Kabupaten/Kota						Tersedianya pemenuhan hak anak di Kabupaten Bangka Barat		-	17,992,110.00		
2 08 06 2.01 01	Advokasi Kebijakan dan Pendampingan Pemenuhan Hak Anak pada Lembaga Pemerintah, Non Pemerintah, Media dan Dunia Usaha Kewenangan Kabupaten/Kota					Kab. Bangka Barat, Semua Kecamatan, Semua Kelurahan	Terlaksananya sosialisasi dan advokasi konvensi hak anak			17,992,110.00		
2 08 06 2.02	Penguatan dan Pengembangan Lembaga Penyedia Layanan Peningkatan Kualitas Hidup Anak Kewenangan Kabupaten/Kota						Persentase penguatan kualitas hidup anak	75%	124,667,000.00	65,221,310.00		
2 08 06 2.02 01	Penyediaan Layanan Peningkatan Kualitas Hidup Anak Kewenangan Kabupaten/Kota					Kab. Bangka Barat, Semua Kecamatan, Semua Kelurahan	Jumlah Anak yang Mendapatkan Layanan Peningkatan Kualitas Hidup Anak Kewenangan Kabupaten/Kota	100 Orang	124,667,000.00	65,221,310.00		
2 08 07	PROGRAM PERLINDUNGAN KHUSUS ANAK						Persentase Korban Kekerasan terhadap anak yang mendapat layanan komprehensif	100%	506,021,000.00	506,021,000.00	Meningkatkan sumber daya manusia berkualitas dan berdaya saing	
2 08 07 2.01	Pencegahan Kekerasan Terhadap Anak yang Melibatkan para Pihak Lingkup Daerah Kabupaten/Kota						Persentase keterlibatan pihak lingkup daerah dalam pencegahan kekerasan terhadap anak	Persen	157,815,000.00	157,815,000.00		
2 08 07 2.01 02	Koordinasi dan Sinkronisasi Pencegahan Kekerasan Terhadap Anak Kewenangan Kabupaten/Kota						Jumlah Dokumen Hasil Koordinasi dan Sinkronisasi Pencegahan Kekerasan Terhadap Anak Kewenangan Kabupaten/Kota	1 Dokumen	157,815,000.00	157,815,000.00		
2 08 07 2.02	Penyediaan Layanan bagi Anak yang Memerlukan Perlindungan Khusus yang Memerlukan Koordinasi Tingkat Daerah Kabupaten/Kota						Persentase jumlah layanan perlindungan khusus bagi anak	100%	240,800,000.00	240,800,000.00		
2 08 07 2.02 02	Koordinasi dan Sinkronisasi Pelaksanaan Pendampingan Anak yang Memerlukan Perlindungan Khusus Kewenangan Kabupaten/Kota						Jumlah Layanan Tindak Lanjut Pengaduan yang Memerlukan Koordinasi dan Sinkronisasi bagi Anak yang Memerlukan Perlindungan Khusus Kewenangan Kabupaten/Kota	2 Layanan	240,800,000.00	240,800,000.00		
2 08 07 2.03	Penguatan dan Pengembangan Lembaga Penyedia Layanan bagi Anak yang Memerlukan Perlindungan Khusus Tingkat Daerah Kabupaten/Kota						Persentase penguatan dan pengembangan lembaga penyedia layanan bagi anak	100%	107,406,000.00	107,406,000.00		
2 08 07 2.03 02	Koordinasi dan Sinkronisasi Peningkatan Kapasitas Sumber Daya Lembaga Penyedia Layanan Anak yang Memerlukan Perlindungan Khusus Tingkat Daerah Kabupaten/Kota						Jumlah Dokumen Hasil Koordinasi dan Sinkronisasi Peningkatan Kapasitas Sumber Daya Lembaga Penyedia Layanan Anak yang Memerlukan Perlindungan Khusus Kewenangan Kabupaten/Kota	1 Dokumen	107,406,000.00	107,406,000.00		

Kode	Urusan/ Bidang Urusan Pemerintahan Daerah Dan Program/ Kegiatan	Prioritas Daerah	Sasaran Daerah	Indikator	Target	Lokasi	Indikator Kinerja		PAGU INDIKATIF	Prakiraan Maju (Rp.)	Keterangan	
							Program/Kegiatan/Subkegiatan				Prioritas Pembangunan Nasional	Sumber Anggaran
							Tolok Ukur	Target				
	DINAS PERTANIAN DAN PANGAN								14,409,850,759.00	13,668,870,000.00		
2 09	URUSAN PEMERINTAHAN BIDANG PANGAN	Peningkatkan Kualitas Pelayanan Publik	Terwujudnya penyelenggaraan pelayanan oleh pemerintah secara profesional, kompeten, efektif dan efisien	Survey Kepuasan Masyarakat atas Pelayanan Publik	82				14,409,850,759.00	13,668,870,000.00		
		Peningkatkan Kualitas Pembangunan Manusia	Terwujudnya kesetaraan (pengurangan ketimpangan antardaerah), pembangunan yang bersifat inklusif (Pro-poor dan Pro-job), merata; dan profitable (menguntungkan)	Pembangunan desa yang produktif dan berkelanjutan (desa mandiri)	3.33%							
		Peningkatan Pertumbuhan Ekonomi Daerah	Menurunnya Angka Kemiskinan	Angka kemiskinan	2,70%							
2 09 01	PROGRAM PENUNJANG URUSAN PEMERINTAHAN DAERAH KABUPATEN/KOTA						Terpenuhinya kebutuhan penunjang Pemerintah Daerah	100 Persen	14,012,263,450.00	13,300,370,000.00	Memperkuat stabilitas Polhukhankam dan transformasi pelayanan publik	
2 09 01 2.01	Perencanaan, Penganggaran, dan Evaluasi Kinerja Perangkat Daerah						Terlaksananya Perencanaan, Penganggaran, dan Evaluasi Kinerja Perangkat Daerah	100 Persen	19,724,500.00	39,000,000.00		
2 09 01 2.01 01	Penyusunan Dokumen Perencanaan Perangkat Daerah					Kab. Bangka Barat, Semua Kecamatan, Semua Kelurahan	Jumlah Dokumen Perencanaan Perangkat Daerah	4 Dokumen	5,999,800.00	10,000,000.00		
2 09 01 2.01 02	Koordinasi dan Penyusunan Dokumen RKA-SKPD					Kab. Bangka Barat, Semua Kecamatan, Semua Kelurahan	Jumlah Dokumen RKA-SKPD dan Laporan Hasil Koordinasi Penyusunan Dokumen RKA-SKPD	1 Dokumen	1,524,900.00	5,000,000.00		
2 09 01 2.01 03	Koordinasi dan Penyusunan Dokumen Perubahan RKA-SKPD					Kab. Bangka Barat, Semua Kecamatan, Semua Kelurahan	Jumlah Dokumen Perubahan RKA-SKPD dan Laporan Hasil Koordinasi Penyusunan Dokumen Perubahan RKA-SKPD	1 Dokumen	1,524,900.00	4,000,000.00		
2 09 01 2.01 06	Koordinasi dan Penyusunan Laporan Capaian Kinerja dan Ikhtisar Realisasi Kinerja SKPD					Kab. Bangka Barat, Semua Kecamatan, Semua Kelurahan	Jumlah Laporan Capaian Kinerja dan Ikhtisar Realisasi Kinerja SKPD dan Laporan Hasil Koordinasi Penyusunan Laporan Capaian Kinerja dan Ikhtisar Realisasi Kinerja SKPD	4 Laporan	6,099,900.00	10,000,000.00		
2 09 01 2.01 07	Evaluasi Kinerja Perangkat Daerah					Kab. Bangka Barat, Semua Kecamatan, Semua Kelurahan	Jumlah Laporan Evaluasi Kinerja Perangkat Daerah	3 Laporan	4,575,000.00	10,000,000.00		
2 09 01 2.02	Administrasi Keuangan Perangkat Daerah						Terlaksananya pengelolaan Administrasi Keuangan Perangkat Daerah	100 Persen	10,907,624,500.00	9,115,000,000.00		
2 09 01 2.02 01	Penyediaan Gaji dan Tunjangan ASN					Kab. Bangka Barat, Semua Kecamatan, Semua Kelurahan	Jumlah Orang yang Menerima Gaji dan Tunjangan ASN	106 Orang/bulan	10,900,000,000.00	9,100,000,000.00		
2 09 01 2.02 05	Koordinasi dan Penyusunan Laporan Keuangan Akhir Tahun SKPD					Semua Kabupaten/kota, Semua Kecamatan, Semua Kelurahan	Jumlah Laporan Keuangan Akhir Tahun SKPD dan Laporan Hasil Koordinasi Penyusunan Laporan Keuangan Akhir Tahun SKPD	1 laporan	1,524,900.00	5,000,000.00		

Kode	Urusan/ Bidang Urusan Pemerintahan Daerah Dan Program/ Kegiatan	Prioritas Daerah	Sasaran Daerah	Indikator	Target	Lokasi	Indikator Kinerja		PAGU INDIKATIF	Prakiraan Maju (Rp.)	Keterangan	
							Program/Kegiatan/Subkegiatan				Prioritas Pembangunan Nasional	Sumber Anggaran
							Tolok Ukur	Target				
2 09 01 2.02 07	Koordinasi dan Penyusunan Laporan Keuangan Bulanan/Triwulanan/Semes teran SKPD					Kab. Bangka Barat, Semua Kecamatan, Semua Kelurahan	Jumlah Laporan Keuangan Bulanan/ Triwulanan/ Semesteran SKPD dan Laporan Koordinasi Penyusunan Laporan Keuangan Bulanan/Triwulanan/Semesteran SKPD	2 Laporan	3,049,800.00	5,000,000.00		
2 09 01 2.02 08	Penyusunan Pelaporan dan Analisis Prognosis Realisasi Anggaran					Kab. Bangka Barat, Semua Kecamatan, Semua Kelurahan	Jumlah Dokumen Pelaporan dan Analisis Prognosis Realisasi Anggaran	2 dokumen	3,049,800.00	5,000,000.00		
2 09 01 2.03	Administrasi Barang Milik Daerah pada Perangkat Daerah						Terlaksananya pengelolaan Administrasi Barang Milik Daerah pada Perangkat Daerah	100 Persen	4,650,000.00	10,000,000.00		
2 09 01 2.03 06	Penatausahaan Barang Milik Daerah pada SKPD					Kab. Bangka Barat, Semua Kecamatan, Semua Kelurahan	Jumlah Laporan Penatausahaan Barang Milik Daerah pada SKPD	3 Laporan	4,650,000.00	10,000,000.00		
2 09 01 2.05	Administrasi Kepegawaian Perangkat Daerah						Terlaksananya pengelolaan Administrasi Kepegawaian Perangkat Daerah	100 Persen	3,049,800.00	22,500,000.00		
2 09 01 2.05 02	Pengadaan Pakaian Dinas Beserta Atribut Kelengkapannya					Kab. Bangka Barat, Semua Kecamatan, Semua Kelurahan	Jumlah Paket Pakaian Dinas beserta Atribut Kelengkapan	0 Paket	-	12,500,000.00		
2 09 01 2.05 03	Pendataan dan Pengolahan Administrasi Kepegawaian					Kab. Bangka Barat, Semua Kecamatan, Semua Kelurahan	Jumlah Dokumen Pendataan dan Pengolahan Administrasi Kepegawaian	1 Dokumen	3,049,800.00	10,000,000.00		
2 09 01 2.06	Administrasi Umum Perangkat Daerah						Terlaksananya pengelolaan Administrasi Umum Perangkat Daerah	100 Persen	695,556,850.00	1,327,500,000.00		
2 09 01 2.06 01	Penyediaan Komponen Instalasi Listrik/Penerangan Bangunan Kantor					Kab. Bangka Barat, Semua Kecamatan, Semua Kelurahan	Jumlah Paket Komponen Instalasi Listrik/Penerangan Bangunan Kantor yang Disediakan	1 Paket	14,999,950.00	15,000,000.00		
2 09 01 2.06 02	Penyediaan Peralatan dan Perlengkapan Kantor					Kab. Bangka Barat, Semua Kecamatan, Semua Kelurahan	Jumlah Paket Peralatan dan Perlengkapan Kantor yang Disediakan	2 Paket		50,000,000.00		
2 09 01 2.06 03	Penyediaan Peralatan Rumah Tangga					Kab. Bangka Barat, Semua Kecamatan, Semua Kelurahan	Jumlah Paket Peralatan Rumah Tangga yang Disediakan	1 Paket	10,075,340.00	40,000,000.00		
2 09 01 2.06 04	Penyediaan Bahan Logistik Kantor					Kab. Bangka Barat, Semua Kecamatan, Semua Kelurahan	Jumlah Paket Bahan Logistik Kantor yang Disediakan	1 Paket	54,438,300.00	85,000,000.00		
2 09 01 2.06 05	Penyediaan Barang Cetak dan Penggandaan					Kab. Bangka Barat, Semua Kecamatan, Semua Kelurahan	Jumlah Paket Barang Cetak dan Penggandaan yang Disediakan	1 Paket	21,930,000.00	40,000,000.00		
2 09 01 2.06 06	Penyediaan Bahan Bacaan dan Peraturan Perundang-undangan					Kab. Bangka Barat, Semua Kecamatan, Semua Kelurahan	Jumlah Dokumen Bahan Bacaan dan Peraturan Perundang-Undangan yang Disediakan	1 Dokumen	2,520,000.00	15,000,000.00		
2 09 01 2.06 07	Penyediaan Bahan/Material					Kab. Bangka Barat, Semua Kecamatan, Semua Kelurahan	Jumlah Paket Bahan/Material yang Disediakan	1 Paket	38,393,260.00	75,000,000.00		
2 09 01 2.06 09	Penyelenggaraan Rapat Koordinasi dan Konsultasi SKPD					Semua Kabupaten/kota, Semua Kecamatan, Semua Kelurahan	Jumlah Laporan Penyelenggaraan Rapat Koordinasi dan Konsultasi SKPD	1 Laporan	551,450,000.00	1,000,000,000.00		
2 09 01 2.06 10	Penatausahaan Arsip Dinamis pada SKPD					Kab. Bangka Barat, Semua Kecamatan, Semua Kelurahan	Jumlah Dokumen Penatausahaan Arsip Dinamis pada SKPD	1 Dokumen	1,750,000.00	7,500,000.00		
2 09 01 2.08	Penyediaan Jasa Penunjang Urusan Pemerintahan Daerah						Tersedianya Jasa Penunjang Urusan Pemerintahan Daerah	12 bulan	2,278,942,800.00	2,326,370,000.00		
2 09 01 2.08 01	Penyediaan Jasa Surat Menyurat					Kab. Bangka Barat, Semua Kecamatan, Semua Kelurahan	Jumlah Laporan Penyediaan Jasa Surat Menyurat	1 Laporan	1,500,000.00	2,000,000.00		
2 09 01 2.08 02	Penyediaan Jasa Komunikasi, Sumber Daya Air dan Listrik					Kab. Bangka Barat, Semua Kecamatan, Semua Kelurahan	Jumlah Laporan Penyediaan Jasa Komunikasi, Sumber Daya Air dan Listrik yang Disediakan	1 Laporan	98,523,800.00	120,000,000.00		

Kode	Urusan/ Bidang Urusan Pemerintahan Daerah Dan Program/ Kegiatan	Prioritas Daerah	Sasaran Daerah	Indikator	Target	Lokasi	Indikator Kinerja		PAGU INDIKATIF	Prakiraan Maju (Rp.)	Keterangan	
							Program/Kegiatan/Subkegiatan				Prioritas Pembangunan Nasional	Sumber Anggaran
							Tolok Ukur	Target				
2 09 01 2.08 03	Penyediaan Jasa Peralatan dan Perlengkapan Kantor					Kab. Bangka Barat, Semua Kecamatan, Semua Kelurahan	Jumlah Laporan Penyediaan Jasa Peralatan dan Perlengkapan Kantor yang Disediakan	1 Laporan	17,379,000.00	35,000,000.00		
2 09 01 2.08 04	Penyediaan Jasa Pelayanan Umum Kantor					Kab. Bangka Barat, Semua Kecamatan, Semua Kelurahan	Jumlah Laporan Penyediaan Jasa Pelayanan Umum Kantor yang Disediakan	1 Laporan	2,161,540,000.00	2,169,370,000.00		
2 09 01 2.09	Pemeliharaan Barang Milik Daerah Penunjang Urusan Pemerintahan Daerah						Terpeliharanya Barang Milik Daerah Penunjang Urusan Pemerintahan Daerah	12 bulan	102,715,000.00	460,000,000.00		
2 09 01 2.09 02	Penyediaan Jasa Pemeliharaan, Biaya Pemeliharaan, Pajak, dan Perizinan Kendaraan Dinas Operasional atau Lapangan					Kab. Bangka Barat, Semua Kecamatan, Semua Kelurahan	Jumlah Kendaraan Dinas Operasional atau Lapangan yang Dipelihara dan Dibayarkan Pajak dan Perizinannya	76 Unit	96,040,000.00	250,000,000.00		
2 09 01 2.09 09	Pemeliharaan/Rehabilitasi Gedung Kantor dan Bangunan Lainnya					Kab. Bangka Barat, Semua Kecamatan, Semua Kelurahan	Jumlah Gedung Kantor dan Bangunan Lainnya yang Dipelihara/Direhabilitasi	1 unit	6,675,000.00	210,000,000.00		
2 09 03	PROGRAM PENINGKATAN DIVERSIFIKASI DAN KETAHANAN PANGAN MASYARAKAT						Tingkat konsumsi pangan AKE	2.100 kkal/kap/hr	211,319,190.00	123,500,000.00	Memperkuat ketahanan ekonomi untuk pertumbuhan berkualitas dan berkeadilan	
							Tingkat konsumsi pangan AKE	57 gr/kap/hr				
							Tingkat ketersediaan pangan AKE	1.245 kkal/kap/hr				
							Tingkat ketersediaan pangan AKP	59,00 gr/kap/hr				
2 09 03 2.01	Penyediaan dan Penyaluran Pangan Pokok atau Pangan Lainnya sesuai dengan Kebutuhan Daerah Kabupaten/Kota dalam rangka Stabilisasi Pasokan dan Harga Pangan						Terlaksananya penyediaan dan penyaluran pangan pokok atau pangan lainnya sesuai dengan kebutuhan daerah	90%	33,803,800.00	43,500,000.00		
2 09 03 2.01 01	Penyediaan Informasi Harga Pangan dan Neraca Bahan Makanan					Semua Kabupaten/kota, Semua Kecamatan, Semua Kelurahan	Informasi Harga Pangan dan Neraca Bahan Makanan	1 Laporan	13,399,600.00	20,000,000.00		
2 09 03 2.01 02	Penyediaan Pangan Berbasis Sumber Daya Lokal					Semua Kabupaten/kota, Semua Kecamatan, Semua Kelurahan	Pangan Berbasis Sumber Daya Lokal yang Tersedia	0 Laporan	-			
2 09 03 2.01 04	Pemantauan Stok, Pasokan dan Harga Pangan					Semua Kabupaten/kota, Semua Kecamatan, Semua Kelurahan	Pemantauan Stok, Pasokan dan Harga Pangan	1 Dokumen	20,404,200.00	23,500,000.00		
2 09 03 2.01 05	Pengembangan Kelembagaan dan Jaringan Distribusi Pangan					Semua Kabupaten/kota, Semua Kecamatan, Semua Kelurahan	Jumlah Kelembagaan dan Jaringan Distribusi Pangan yang Dikembangkan	0 Unit	-			
2 09 03 2.04	Pelaksanaan Pencapaian Target Konsumsi Pangan Perkapita/Tahun sesuai dengan Angka Kecukupan Gizi						Tercapainya target konsumsi pangan perkapita setahun sesuai dengan Angka Kecukupan Gizi (AKG)	90%	177,515,390.00	80,000,000.00		
2 09 03 2.04 01	Penyusunan dan Penetapan Target Konsumsi Pangan per Kapita per Tahun					Semua Kabupaten/kota, Semua Kecamatan, Semua Kelurahan	Target Konsumsi Pangan Per Kapita Per Tahun	1 Dokumen	12,515,850.00	15,000,000.00		
2 09 03 2.04 02	Pemberdayaan Masyarakat dalam Penganekaragaman Konsumsi Pangan Berbasis Sumber Daya Lokal						Jumlah Pemberdayaan Kelompok Masyarakat dalam Penganekaragaman Konsumsi Pangan Berbasis Sumber Daya Lokal	1 Laporan	164,999,540.00	65,000,000.00		
2 09 04	PROGRAM PENANGANAN KERAWANAN PANGAN						Persentase penanganan daerah rawan pangan	50%	115,273,579.00	160,000,000.00	Memperkuat ketahanan ekonomi untuk pertumbuhan berkualitas dan berkeadilan	

Kode	Urusan/ Bidang Urusan Pemerintahan Daerah Dan Program/ Kegiatan	Prioritas Daerah	Sasaran Daerah	Indikator	Target	Lokasi	Indikator Kinerja		PAGU INDIKATIF	Prakiraan Maju (Rp.)	Keterangan	
							Program/Kegiatan/Subkegiatan				Prioritas Pembangunan Nasional	Sumber Anggaran
							Tolok Ukur	Target				
2 09 04 2.01	Penyusunan Peta Kerentanan dan Ketahanan Pangan Kecamatan						Dokumen informasi kerentanan dan ketahanan pangan	1 Dokumen	52,504,100.00	75,000,000.00		
2 09 04 2.01 01	Penyusunan, Pemutakhiran dan Analisis Peta Ketahanan dan Kerentanan Pangan					Kab. Bangka Barat, Semua Kecamatan, Semua Kelurahan	Peta dan Analisis Ketahanan dan Kerentanan Pangan yang Dimutakhirkan	1 Dokumen	52,504,100.00	75,000,000.00		
2 09 04 2.02	Penanganan Kerawanan Pangan Kewenangan Kabupaten/Kota						Dokumen informasi situasi pangan dan gizi kabupaten	1 Dokumen	62,769,479.00	85,000,000.00		
2 09 04 2.02 01	Koordinasi dan Sinkronisasi Penanganan Kerawanan Pangan Kabupaten/Kota					Kab. Bangka Barat, Semua Kecamatan, Semua Kelurahan	Jumlah Koordinasi dan Sinkronisasi Penanganan Kerawanan Pangan Kabupaten/Kota	1 Laporan	27,787,100.00	40,000,000.00		
2 09 04 2.02 02	Pelaksanaan Pengadaan, Pengelolaan, dan Penyaluran Cadangan Pangan pada Kerawanan Pangan yang Mencakup dalam 1 (satu) Daerah Kabupaten/Kota					Kab. Bangka Barat, Semua Kecamatan, Semua Kelurahan	Jumlah Pengadaan, Pengelolaan, dan Penyaluran Cadangan Pangan pada Kerawanan Pangan yang Mencakup dalam 1 (Satu) Daerah Kabupaten/Kota	1 Dokumen	34,982,379.00	45,000,000.00		
2 09 05	PROGRAM PENGAWASAN KEAMANAN PANGAN						Persentase pangan segar asal tumbuhan yang aman	90%	70,994,540.00	85,000,000.00	Memperkuat ketahanan ekonomi untuk pertumbuhan berkualitas dan berkeadilan	
2 09 05 2.01	Pelaksanaan Pengawasan Keamanan Pangan Segar Daerah Kabupaten/Kota						Persentase jumlah Pangan Segar Asal Tumbuhan (PSAT) yang aman	90%	70,994,540.00	85,000,000.00		
2 09 05 2.01 01	Penguatan Kelembagaan Keamanan Pangan Segar Daerah Kabupaten/Kota					Kab. Bangka Barat, Semua Kecamatan, Semua Kelurahan	Kelembagaan Keamanan Pangan Segar Daerah Kabupaten/Kota yang Dibina	1 Dokumen	20,139,000.00	25,000,000.00		
2 09 05 2.01 05	Penyediaan Sarana dan Prasarana Pengujian Mutu dan Keamanan Pangan Segar Asal Tumbuhan Daerah Kabupaten/Kota					Kab. Bangka Barat, Semua Kecamatan, Semua Kelurahan	Jumlah Sarana dan Prasarana Pengujian Mutu dan Keamanan Pangan Segar Asal Tumbuhan Daerah Kabupaten/Kota	1 Dokumen	50,855,540.00	60,000,000.00		
									1,592,079,500.00	325,000,000.00		
2 10	URUSAN PEMERINTAHAN BIDANG PERTANAHAN	Peningkatan Kualitas Pelayanan Publik	Terwujudnya penyelenggaraan pelayanan oleh pemerintah secara profesional, kompeten, efektif dan efisien	Survey Kepuasan Masyarakat atas Pelayanan Publik	82				1,592,079,500.00	325,000,000.00		
		Peningkatan Pertumbuhan Ekonomi Daerah	Meningkatnya Ketersediaan Infrastruktur Wilayah	Indeks konektivitas	0,70							
				Indeks Bangunan Gedung	Sedang							
2 10 05	PROGRAM PENYELESAIAN GANTI KERUGIAN DAN SANTUNAN TANAH UNTUK PEMBANGUNAN						Persentase Penyelesaian Ganti Kerugian dan Santunan Tanah untuk Pembangunan	100%	1,482,586,000.00	175,000,000.00	Memperkuat infrastruktur untuk mendukung pengembangan ekonomi dan pelayanan dasar	

Kode	Urusan/ Bidang Urusan Pemerintahan Daerah Dan Program/ Kegiatan	Prioritas Daerah	Sasaran Daerah	Indikator	Target	Lokasi	Indikator Kinerja		PAGU INDIKATIF	Prakiraan Maju (Rp.)	Keterangan		
							Program/Kegiatan/Subkegiatan				Prioritas Pembangunan Nasional	Sumber Anggaran	
							Tolok Ukur	Target					
2	10	05	2.01				Penyelesaian Masalah Ganti Kerugian dan Santunan Tanah untuk Pembangunan oleh Pemerintah Daerah Kabupaten/Kota		100%	1,482,586,000.00	175,000,000.00		
2	10	05	2.01	01		Kab. Bangka Barat, Semua Kecamatan, Semua Kelurahan	Penetapan Daftar Masyarakat Penerima Santunan Tanah dalam 1 (satu) Daerah Kabupaten/Kota	Jumlah Keputusan Bupati/Wali Kota Tentang Penetapan Penerima Santunan Tanah	1 Dokumen	1,482,586,000.00	175,000,000.00		
2	10	08					PROGRAM PENGELOLAAN TANAH KOSONG			-	150,000,000.00	Memperkuat infrastruktur untuk mendukung pengembangan ekonomi dan pelayanan dasar	
2	10	08	2.01				Penyelesaian Masalah Tanah Kosong	Terlaksananya kegiatan Penyelesaian Masalah Tanah Kosong	1 Kegiatan	-	50,000,000.00		
2	10	08	2.01	01		Kab. Bangka Barat, Semua Kecamatan, Semua Kelurahan	Koordinasi dan Sinkronisasi Penyelesaian Tanah Kosong di dalam 1 (satu) Daerah Kabupaten/Kota	Terlaksananya Kegiatan Koordinasi dan Sinkronisasi Penyelesaian Tanah Kosong			50,000,000.00		
2	10	08	2.02				Inventarisasi dan Pemanfaatan Tanah Kosong	Persentase kecamatan yang tersedia data pemanfaatan tanah kosong	50 persil	-	100,000,000.00		
2	10	08	2.02	01		Kab. Bangka Barat, Semua Kecamatan, Semua Kelurahan	Pelaksanaan Inventarisasi Tanah Kosong	Jumlah Laporan Tanah Kosong dalam 1 (Satu) Kabupaten/Kota yang Diinventarisasi.	1 Laporan	-	100,000,000.00		
2	10	10					PROGRAM PENATAGUNAAN TANAH					Memperkuat infrastruktur untuk mendukung pengembangan ekonomi dan pelayanan dasar	
2	10	10	2.01				Penggunaan Tanah yang Hambarannya dalam satu Daerah Kabupaten/Kota	Ketersediaan Data Penggunaan Tanah yang Hambarannya dalam satu Daerah Kabupaten	50 persil	109,493,500.00	-		
2	10	10	2.01	01		Kab. Bangka Barat, Semua Kecamatan, Semua Kelurahan	Koordinasi dan Sinkronisasi Perencanaan Penggunaan Tanah			-	50,000,000.00		
2	10	10	2.01				Koordinasi dan Sinkronisasi Pelaksanaan Konsolidasi Tanah Kabupaten/Kota	Jumlah Dokumen Koordinasi dan Sinkronisasi Pelaksanaan Konsolidasi Tanah Kewenangan Kabupaten/Kota	50 persil	109,493,500.00	-		
2	10	10	2.01	02		Kab. Bangka Barat, Semua Kecamatan, Semua Kelurahan	Koordinasi Pemetaan Zona Nilai Tanah Kewenangan Kabupaten/Kota	Jumlah Dokumen Koordinasi dan Sinkronisasi untuk Menetapkan Zona Nilai Tanah sebagai Dasar Pelayanan Informasi Nilai Tanah dan Pelayanan Pertanahan Lainnya	1 Dokumen	-	-		
							DINAS LINGKUNGAN HIDUP			19,700,916,205.00	6,673,933,600.00		
2	11						URUSAN PEMERINTAHAN BIDANG LINGKUNGAN HIDUP			19,700,916,205.00	6,673,933,600.00		
							Peningkatan Kualitas Pelayanan Publik	Terwujudnya penyelenggaraan pelayanan oleh pemerintah secara profesional, kompeten, efektif dan efisien	Survey Kepuasan Masyarakat atas Pelayanan Publik	82			

Kode	Usuran/ Bidang Usuran Pemerintahan Daerah Dan Program/ Kegiatan	Prioritas Daerah	Sasaran Daerah	Indikator	Target	Lokasi	Indikator Kinerja		PAGU INDIKATIF	Prakiraan Maju (Rp.)	Keterangan	
							Program/Kegiatan/Subkegiatan				Prioritas Pembangunan Nasional	Sumber Anggaran
							Tolok Ukur	Target				
			Peningkatan Pertumbuhan Ekonomi Daerah	Meningkatnya Kualitas Lingkungan Hidup	Indeks Kualitas Lingkungan Hidup	70,91						
					Persentase Wilayah Perkotaan Yang Terlayani Pengelolaan Sampahan	41,18%						
					Indeks Resiko Bencana	Tinggi						
2	11	01		PROGRAM PENUNJANG URUSAN PEMERINTAHAN DAERAH KABUPATEN/KOTA				Terpenuhinya kebutuhan penunjang Pemerintah Daerah	100 Persen	4,860,402,265.00	4,749,532,100.00	Memperkuat stabilitas Polhukhankam dan transformasi pelayanan publik
2	11	01	2.01	Perencanaan, Penganggaran, dan Evaluasi Kinerja Perangkat Daerah				Terlaksananya Perencanaan, Penganggaran, dan Evaluasi Kinerja Perangkat Daerah	100 Persen	16,110,500.00	41,500,000.00	
2	11	01	2.01	01	Penyusunan Dokumen Perencanaan Perangkat Daerah		Semua Kabupaten/kota, Semua Kecamatan, Semua Kelurahan	Jumlah Dokumen Perencanaan Perangkat Daerah	4 Dokumen	5,164,500.00	15,000,000.00	
2	11	01	2.01	02	Koordinasi dan Penyusunan Dokumen RKA-SKPD		Semua Kabupaten/kota, Semua Kecamatan, Semua Kelurahan	Jumlah Dokumen RKA-SKPD dan Laporan Hasil Koordinasi Penyusunan Dokumen RKA-SKPD	1 Dokumen	1,150,000.00	4,000,000.00	
2	11	01	2.01	03	Koordinasi dan Penyusunan Dokumen Perubahan RKA-SKPD		Semua Kabupaten/kota, Semua Kecamatan, Semua Kelurahan	Jumlah Dokumen Perubahan RKA-SKPD dan Laporan Hasil Koordinasi Penyusunan Dokumen Perubahan RKA-SKPD	1 Dokumen	1,150,000.00	4,000,000.00	
2	11	01	2.01	06	Koordinasi dan Penyusunan Laporan Capaian Kinerja dan Ikhtisar Realisasi Kinerja SKPD		Semua Kabupaten/kota, Semua Kecamatan, Semua Kelurahan	Jumlah Laporan Capaian Kinerja dan Ikhtisar Realisasi Kinerja SKPD dan Laporan Hasil Koordinasi Penyusunan Laporan Capaian Kinerja dan Ikhtisar Realisasi Kinerja SKPD	4 Laporan	4,896,000.00	10,000,000.00	
2	11	01	2.01	07	Evaluasi Kinerja Perangkat Daerah		Semua Kabupaten/kota, Semua Kecamatan, Semua Kelurahan	Jumlah Laporan Evaluasi Kinerja Perangkat Daerah	3 Laporan	3,750,000.00	8,500,000.00	
2	11	01	2.02	Administrasi Keuangan Perangkat Daerah				Terlaksananya pengelolaan Administrasi Keuangan Perangkat Daerah	100 Persen	3,206,350,000.00	2,612,500,000.00	
2	11	01	2.02	01	Penyediaan Gaji dan Tunjangan ASN		Kab. Bangka Barat, Semua Kecamatan, Semua Kelurahan	Jumlah Orang yang Menerima Gaji dan Tunjangan ASN	21 orang/ bulan	3,200,000,000.00	2,600,000,000.00	
2	11	01	2.02	05	Koordinasi dan Penyusunan Laporan Keuangan Akhir Tahun SKPD		Semua Kabupaten/kota, Semua Kecamatan, Semua Kelurahan	Jumlah Laporan Keuangan Akhir Tahun SKPD dan Laporan Hasil Koordinasi Penyusunan Laporan Keuangan Akhir Tahun SKPD	1 laporan	1,150,000.00	2,500,000.00	
2	11	01	2.02	07	Koordinasi dan Penyusunan Laporan Keuangan Bulanan/Triwulanan/Semes teran SKPD		Semua Kabupaten/kota, Semua Kecamatan, Semua Kelurahan	Jumlah Laporan Keuangan Bulanan/ Triwulanan/ Semesteran SKPD dan Laporan Koordinasi Penyusunan Laporan Keuangan Bulanan/Triwulanan/Semesteran SKPD	2 laporan	2,600,000.00	5,000,000.00	
2	11	01	2.02	08	Penyusunan Pelaporan dan Analisis Prognosis Realisasi Anggaran		Semua Kabupaten/kota, Semua Kecamatan, Semua Kelurahan	Jumlah Dokumen Pelaporan dan Analisis Prognosis Realisasi Anggaran	2 Dokumen	2,600,000.00	5,000,000.00	

Kode	Urusan/ Bidang Urusan Pemerintahan Daerah Dan Program/ Kegiatan	Prioritas Daerah	Sasaran Daerah	Indikator	Target	Lokasi	Indikator Kinerja		PAGU INDIKATIF	Prakiraan Maju (Rp.)	Keterangan	
							Program/Kegiatan/Subkegiatan				Prioritas Pembangunan Nasional	Sumber Anggaran
							Tolok Ukur	Target				
2 11 01 2.03	Administrasi Barang Milik Daerah pada Perangkat Daerah						Terlaksananya pengelolaan Administrasi Barang Milik Daerah pada Perangkat Daerah	100 Persen	3,560,000.00	8,500,000.00		
2 11 01 2.03 06	Penatausahaan Barang Milik Daerah pada SKPD					Semua Kabupaten/kota, Semua Kecamatan, Semua Kelurahan	Jumlah Laporan Penatausahaan Barang Milik Daerah pada SKPD	3 Laporan	3,560,000.00	8,500,000.00		
2 11 01 2.04	Administrasi Pendapatan Daerah Kewenangan Perangkat Daerah						Terlaksananya pengelolaan Administrasi Pendapatan Daerah Kewenangan Perangkat Daerah	100 Persen	1,650,000.00	2,500,000.00		
2 11 01 2.04 04	Pendataan dan Pendaftaran Objek Retribusi Daerah					Semua Kabupaten/kota, Semua Kecamatan, Semua Kelurahan	Jumlah Data Objek, Subjek dan Wajib Retribusi Daerah	12 Dokumen	1,650,000.00	2,500,000.00		
2 11 01 2.05	Administrasi Kepegawaian Perangkat Daerah						Terlaksananya pengelolaan Administrasi Kepegawaian Perangkat Daerah	100 Persen	1,050,000.00	22,500,000.00		
2 11 01 2.05 02	Pengadaan Pakaian Dinas Beserta Atribut Kelengkapannya					Semua Kabupaten/kota, Semua Kecamatan, Semua Kelurahan	Jumlah Paket Pakaian Dinas beserta Atribut Kelengkapan	0 Paket	-	12,500,000.00		
2 11 01 2.05 03	Pendataan dan Pengolahan Administrasi Kepegawaian					Semua Kabupaten/kota, Semua Kecamatan, Semua Kelurahan	Jumlah Dokumen Pendataan dan Pengolahan Administrasi Kepegawaian	12 Dokumen	1,050,000.00	10,000,000.00		
2 11 01 2.06	Administrasi Umum Perangkat Daerah						Terlaksananya pengelolaan Administrasi Umum Perangkat Daerah	100 Persen	254,157,975.00	445,892,100.00		
2 11 01 2.06 01	Penyediaan Komponen Instalasi Listrik/Penerangan Bangunan Kantor					Semua Kabupaten/kota, Semua Kecamatan, Semua Kelurahan	Jumlah Paket Komponen Instalasi Listrik/Penerangan Bangunan Kantor yang Disediakan	2 Paket	7,814,490.00	8,596,500.00		
2 11 01 2.06 03	Penyediaan Peralatan Rumah Tangga					Semua Kabupaten/kota, Semua Kecamatan, Semua Kelurahan	Jumlah Paket Peralatan Rumah Tangga yang Disediakan	12 Paket	1,603,100.00	2,695,000.00		
2 11 01 2.06 04	Penyediaan Bahan Logistik Kantor					Semua Kabupaten/kota, Semua Kecamatan, Semua Kelurahan	Jumlah Paket Bahan Logistik Kantor yang Disediakan	12 Paket	19,986,900.00	33,094,600.00		
2 11 01 2.06 05	Penyediaan Barang Cetak dan Penggandaan					Semua Kabupaten/kota, Semua Kecamatan, Semua Kelurahan	Jumlah Paket Barang Cetak dan Penggandaan yang Disediakan	12 Paket	46,961,680.00	44,000,000.00		
2 11 01 2.06 06	Penyediaan Bahan Bacaan dan Peraturan Perundang-undangan					Semua Kabupaten/kota, Semua Kecamatan, Semua Kelurahan	Jumlah Dokumen Bahan Bacaan dan Peraturan Perundang-Undangan yang Disediakan	12 Dokumen	2,002,500.00	6,006,000.00		
2 11 01 2.06 07	Penyediaan Bahan/Material					Semua Kabupaten/kota, Semua Kecamatan, Semua Kelurahan	Jumlah Paket Bahan/Material yang Disediakan	4 Paket	24,999,805.00	44,000,000.00		
2 11 01 2.06 09	Penyelenggaraan Rapat Koordinasi dan Konsultasi SKPD					Semua Kabupaten/kota, Semua Kecamatan, Semua Kelurahan	Jumlah Laporan Penyelenggaraan Rapat Koordinasi dan Konsultasi SKPD	12 Laporan	149,390,000.00	302,500,000.00		
2 11 01 2.06 10	Penatausahaan Arsip Dinamis pada SKPD					Semua Kabupaten/kota, Semua Kecamatan, Semua Kelurahan	Jumlah Dokumen Penatausahaan Arsip Dinamis pada SKPD	12 Dokumen	1,399,500.00	5,000,000.00		
2 11 01 2.08	Penyediaan Jasa Penunjang Urusan Pemerintahan Daerah						Tersedianya Jasa Penunjang Urusan Pemerintahan Daerah	12 bulan	1,310,023,790.00	1,443,530,000.00		
2 11 01 2.08 01	Penyediaan Jasa Surat Menyurat					Semua Kabupaten/kota, Semua Kecamatan, Semua Kelurahan	Jumlah Laporan Penyediaan Jasa Surat Menyurat	12 Laporan	3,810,000.00	6,182,000.00		
2 11 01 2.08 02	Penyediaan Jasa Komunikasi, Sumber Daya Air dan Listrik					Semua Kabupaten/kota, Semua Kecamatan, Semua Kelurahan	Jumlah Laporan Penyediaan Jasa Komunikasi, Sumber Daya Air dan Listrik yang Disediakan	12 Laporan	216,960,000.00	222,156,000.00		
2 11 01 2.08 03	Penyediaan Jasa Peralatan dan Perlengkapan Kantor					Semua Kabupaten/kota, Semua Kecamatan, Semua Kelurahan	Jumlah Laporan Penyediaan Jasa Peralatan dan Perlengkapan Kantor yang Disediakan	12 Laporan	9,473,790.00	14,520,000.00		
2 11 01 2.08 04	Penyediaan Jasa Pelayanan Umum Kantor					Semua Kabupaten/kota, Semua Kecamatan, Semua Kelurahan	Jumlah Laporan Penyediaan Jasa Pelayanan Umum Kantor yang Disediakan	12 Laporan	1,079,780,000.00	1,200,672,000.00		
2 11 01 2.09	Pemeliharaan Barang Milik Daerah Penunjang Urusan Pemerintahan Daerah						Terpeliharanya Barang Milik Daerah Penunjang Urusan Pemerintahan Daerah	12 bulan	67,500,000.00	172,610,000.00		

Kode	Urusan/ Bidang Urusan Pemerintahan Daerah Dan Program/ Kegiatan	Prioritas Daerah	Sasaran Daerah	Indikator	Target	Lokasi	Indikator Kinerja		PAGU INDIKATIF	Prakiraan Maju (Rp.)	Keterangan	
							Program/Kegiatan/Subkegiatan				Prioritas Pembangunan Nasional	Sumber Anggaran
							Tolok Ukur	Target				
2	11	01	2.09	02	Penyediaan Jasa Pemeliharaan, Biaya Pemeliharaan, Pajak, dan Perizinan Kendaraan Dinas Operasional atau Lapangan	Semua Kabupaten/kota, Semua Kecamatan, Semua Kelurahan Semua Kabupaten/kota, Semua Kecamatan, Semua Kelurahan	Jumlah Kendaraan Dinas Operasional atau Lapangan yang Dipelihara dan dibayarkan Pajak dan Perizinannya	42 Unit	67,500,000.00	137,610,000.00		
2	11	01	2.09	03	Penyediaan Jasa Pemeliharaan, Biaya Pemeliharaan dan Perizinan Alat Besar	Semua Kabupaten/kota, Semua Kecamatan, Semua Kelurahan				35,000,000.00		
2	11	02			PROGRAM PERENCANAAN LINGKUNGAN HIDUP							
2	11	02	2.01		Rencana Perlindungan dan Pengelolaan Lingkungan Hidup (RPPLH) Kabupaten/Kota							
2	11	02	2.01	01	Penyusunan dan Penetapan RPPLH Kabupaten/Kota	Semua Kabupaten/kota, Semua Kecamatan, Semua Kelurahan	Jumlah Muatan Hasil Penyusunan dan Penetapan RPPLH Kabupaten/Kota yang Disusun	1 Dokumen	-	-		
2	11	02	2.02		Penyelenggaraan Kajian Lingkungan Hidup Strategis (KLHS) Kabupaten/Kota							
2	11	02	2.02	01	Pembuatan dan Pelaksanaan KLHS Rencana Tata Ruang	Semua Kabupaten/kota, Semua Kecamatan, Semua Kelurahan	Jumlah Dokumen KLHS Rencana Tata Ruang Kabupaten/Kota yang Disusun	1 Dokumen	140,258,960.00	180,000,000.00		
2	11	03			PROGRAM PENGENDALIAN PENCEMARAN DAN/ATAU KERUSAKAN LINGKUNGAN HIDUP							
2	11	03	2.01		Pencegahan Pencemaran dan/atau Kerusakan Lingkungan Hidup Kabupaten/Kota							
2	11	03	2.01	01	Koordinasi, Sinkronisasi, dan Pelaksanaan Pencegahan Pencemaran Lingkungan Hidup Dilaksanakan terhadap Media Tanah, Air, Udara, dan Laut	Semua Kabupaten/kota, Semua Kecamatan, Semua Kelurahan	Jumlah Dokumen Uji Kualitas Lingkungan Hidup Dilaksanakan Terhadap Media Tanah, Air, Udara, dan Laut	1 Dokumen	48,468,500.00	165,000,000.00		
2	11	03	2.01	02	Koordinasi, Sinkronisasi dan Pelaksanaan Pengendalian Emisi Gas Rumah Kaca, Mitigasi dan Adaptasi Perubahan Iklim	Semua Kabupaten/kota, Semua Kecamatan, Semua Kelurahan	Jumlah Dokumen Hasil Koordinasi dan Sinkronisasi Inventarisasi Gas Rumah Kaca dari Sektor Lingkungan Hidup yang Dilaksanakan	1 Dokumen	14,268,500.00	21,554,500.00		
2	11	03	2.01	03	Pengelolaan Laboratorium Lingkungan Hidup Kabupaten/Kota	Semua Kabupaten/kota, Semua Kecamatan, Semua Kelurahan	Jumlah Pengambilan Contoh Uji, Pengujian Parameter Kualitas Lingkungan dan Dokumen Mutu yang Dilaksanakan	2 Dokumen	183,551,200.00	450,000,000.00		
2	11	03	2.02		Penanggulangan Pencemaran dan/atau Kerusakan Lingkungan Hidup Kabupaten/Kota							
2	11	03	2.02		Penanggulangan Pencemaran dan/atau Kerusakan Lingkungan Hidup pada Masyarakat							

Kode	Urusan/ Bidang Urusan Pemerintahan Daerah Dan Program/ Kegiatan	Prioritas Daerah	Sasaran Daerah	Indikator	Target	Lokasi	Indikator Kinerja		PAGU INDIKATIF	Prakiraan Maju (Rp.)	Keterangan	
							Program/Kegiatan/Subkegiatan				Prioritas Pembangunan Nasional	Sumber Anggaran
							Tolok Ukur	Target				
2 11 03 2.02 01	Pemberian Informasi Peringatan Pencemaran dan/atau Kerusakan Lingkungan Hidup pada Masyarakat					Semua Kabupaten/kota, Semua Kecamatan, Semua Kelurahan	Jumlah Laporan Sosialisasi Informasi Peringatan Pencemaran dan/atau Kerusakan Lingkungan Hidup pada Masyarakat di Kabupaten/Kota yang Dilaksanakan	1 Laporan	28,075,000.00	47,696,000.00		
2 11 04	PROGRAM PENGELOLAAN KEANEKARAGAMAN HAYATI (KEHATI)						Persentase lokasi keanekaragaman hayati yang terkelola	33.33%	-	25,000,000.00	Membangun lingkungan hidup, meningkatkan ketahanan bencana, dan perubahan iklim	
2 11 04 2.01	Pengelolaan Keanekaragaman Hayati Kabupaten/Kota						Persentase Pembinaan Kelembagaan dalam Pengelolaan Keanekaragaman Hayati Kabupaten	100%	-	25,000,000.00		
2 11 04 2.01 06	Pengembangan Kapasitas Kelembagaan dan SDM dalam Pengelolaan Keanekaragaman Hayati					Semua Kabupaten/kota, Semua Kecamatan, Semua Kelurahan	Jumlah Orang yang Meningkatkan Kapasitasnya dalam Pengelolaan Keanekaragaman Hayati	0 Orang	-	25,000,000.00		
2 11 05	PROGRAM PENGENDALIAN BAHAN BERBAHAYA DAN BERACUN (B3) DAN LIMBAH BAHAN BERBAHAYA DAN BERACUN (LIMBAH B3)						Persentase Pelaku Usaha yang dibina terkait Pengendalian Penyimpanan Sementara Limbah B3	13%	-	30,000,000.00	Membangun lingkungan hidup, meningkatkan ketahanan bencana, dan perubahan iklim	
2 11 05 2.01	Penyimpanan Sementara Limbah B3						Persentase Penyimpanan sementara Limbah B3 oleh Perusahaan/Badan Usaha	100%	-	30,000,000.00		
2 11 05 2.01 02	Verifikasi Lapangan untuk Memastikan Pemenuhan Persyaratan Administrasi dan Teknis Penyimpanan Sementara Limbah B3					Semua Kabupaten/kota, Semua Kecamatan, Semua Kelurahan	Jumlah Laporan Kegiatan Verifikasi Lapangan Pemenuhan Komitmen Persetujuan/izin Penyimpanan sementara dan Pengumpulan Limbah B3	Laporan	-	30,000,000.00		
2 11 06	PROGRAM PEMBINAAN DAN PENGAWASAN TERHADAP IZIN LINGKUNGAN DAN IZIN PERLINDUNGAN DAN PENGELOLAAN LINGKUNGAN HIDUP (PPLH)						Persentase Ketaatan penanggung jawab usaha dan/atau kegiatan terhadap izin berusaha (yang memiliki AMDAL/UKL- UPL)	100%	39,405,000.00	230,000,000.00	Membangun lingkungan hidup, meningkatkan ketahanan bencana, dan perubahan iklim	
2 11 06 2.01	Pembinaan dan Pengawasan Terhadap Usaha dan/atau Kegiatan yang Izin Lingkungan dan Izin PPLH diterbitkan oleh Pemerintah Daerah Kabupaten/Kota						Persentase Pembinaan dan Pengawasan Terhadap Usaha dan/atau Kegiatan yang Izin Lingkungan dan Izin PPLH diterbitkan oleh Pemerintah Daerah Kabupaten	100%	39,405,000.00	230,000,000.00		
2 11 06 2.01 02	Pengembangan Kapasitas Pejabat Pengawas Lingkungan Hidup					Semua Kabupaten/kota, Semua Kecamatan, Semua Kelurahan			-	60,000,000.00		
2 11 06 2.01 03	Pengawasan Usaha dan/atau Kegiatan yang Izin Lingkungan Hidup, Izin PPLH yang Diterbitkan oleh Pemerintah Daerah Kabupaten/Kota					Semua Kabupaten/kota, Semua Kecamatan, Semua Kelurahan	Jumlah Laporan Dari Usaha dan/atau Kegiatan yang Diawasi Izin Lingkungan, Persetujuan Lingkungan, Surat Kelayakan Operasi oleh Pemerintah Daerah Kabupaten/Kota	2 Laporan	39,405,000.00	110,000,000.00		
2 11 06 2.01 04	Koordinasi dan Sinkronisasi Pengawasan dan Penerapan Sanksi Upava dan Rencana PPLH					Semua Kabupaten/kota, Semua Kecamatan, Semua Kelurahan			-	60,000,000.00		

Kode	Urusan/ Bidang Urusan Pemerintahan Daerah Dan Program/ Kegiatan	Prioritas Daerah	Sasaran Daerah	Indikator	Target	Lokasi	Indikator Kinerja		PAGU INDIKATIF	Prakiraan Maju (Rp.)	Keterangan	Sumber Anggaran
							Program/Kegiatan/Subkegiatan					
							Tolok Ukur	Target				
2 11 09	PROGRAM PENGHARGAAN LINGKUNGAN HIDUP UNTUK MASYARAKAT						Persentase masyarakat/Lembaga masyarakat/ dunia usaha/ dunia pendidikan/ filantropi yang memperoleh penghargaan lingkungan	16%	32,943,000.00	46,541,000.00	Membangun lingkungan hidup, meningkatkan ketahanan bencana, dan perubahan iklim	
2 11 09 2.01	Pemberian Penghargaan Lingkungan Hidup Tingkat Daerah Kabupaten/Kota						Persentase Pemberian Penghargaan Lingkungan Hidup Tingkat Daerah Kabupaten/Kota	100%	32,943,000.00	46,541,000.00		
2 11 09 2.01 01	Penilaian Kinerja Masyarakat/Lembaga Masyarakat/Dunia Usaha/Dunia Pendidikan/ Filantropi dalam Perlindungan dan Pengelolaan Lingkungan Hidup					Semua Kabupaten/kota, Semua Kecamatan, Semua Kelurahan	Jumlah Masyarakat/Lembaga Masyarakat/Dunia Usaha/Dunia Pendidikan/Filantropi yang Dinilai Kinerjanya dalam rangka PPLH	19 Entitas	32,943,000.00	46,541,000.00		
2 11 11	PROGRAM PENGELOLAAN PERSAMPAHAN						Jumlah sampah yang dikelola	5.157,29 Ton/Tahun	14,353,543,780.00	728,610,000.00	Membangun lingkungan hidup, meningkatkan ketahanan bencana, dan perubahan iklim	
2 11 11 2.01	Pengelolaan Sampah						Persentase sampah yang dikelola	100.00%	14,353,543,780.00	728,610,000.00		
2 11 11 2.01 01	Penyusunan Kebijakan dan Strategi Daerah Pengelolaan Sampah Kabupaten/Kota						Jumlah Dokumen Kebijakan dan Strategi Daerah Pengelolaan Sampah Kabupaten/Kota yang Disusun dan Ditetapkan	0 Dokumen	-			
2 11 11 2.01 02	Pengurangan Sampah dengan melakukan Pembatasan, Pendaauran Ulang dan Pemanfaatan Kembali					Semua Kabupaten/kota, Semua Kecamatan, Semua Kelurahan	Jumlah Laporan Hasil Pengurangan Sampah dengan Melakukan Pembatasan, Pendaauran Ulang dan Pemanfaatan Kembali	2 Laporan	8,985,183,180.00	5,513,000,000.00		
2 11 11 2.01 03	Penanganan Sampah dengan melakukan Pemilahan, Pengumpulan, Pengangkutan, Pengolahan, dan Pemrosesan Akhir Sampah di TPA/TPST/SPA Kabupaten/Kota					Semua Kabupaten/kota, Semua Kecamatan, Semua Kelurahan	Jumlah Sampah yang Dipilah, Dikumpulkan, Diangkut, Diolah, Diproses Akhir di TPA/TPST/SPA Kabupaten/Kota	5.157,29Ton	5,368,360,600.00	728,610,000.00		
	DINAS KEPENDUDUKAN DAN PENCATATAN SIPIL								6,525,382,002.00	5,468,377,027.00		
2 12	URUSAN PEMERINTAHAN BIDANG ADMINISTRASI KEPENDUDUKAN DAN PENCATATAN SIPIL	Peningkatan Kualitas Pelayanan Publik	Terwujudnya penyelenggaraan pelayanan oleh pemerintah secara profesional, kompeten, efektif dan efisien	Survey Kepuasan Masyarakat atas Pelayanan Publik	82				6,525,382,002.00	5,468,377,027.00		
		Percepatan Pelaksanaan Reformasi Birokrasi	Meningkatnya Kepuasan Masyarakat Atas Layanan Pemerintah	Indeks Kepuasan Masyarakat	81,52							
2 12 01	PROGRAM PENUNJANG URUSAN PEMERINTAHAN DAERAH KABUPATEN/KOTA						Terpenuhinya kebutuhan penunjang Pemerintah Daerah	100 Persen	6,166,132,002.00	4,873,010,070.00	Memperkuat stabilitas Polhukhankam dan transformasi pelayanan publik	

Kode	Usuran/ Bidang Usuran Pemerintahan Daerah Dan Program/ Kegiatan	Prioritas Daerah	Sasaran Daerah	Indikator	Target	Lokasi	Indikator Kinerja		PAGU INDIKATIF	Prakiraan Maju (Rp.)	Keterangan	
							Program/Kegiatan/Subkegiatan				Prioritas Pembangunan Nasional	Sumber Anggaran
							Tolok Ukur	Target				
2 12 01 2.01	Perencanaan, Penganggaran, dan Evaluasi Kinerja Perangkat Daerah						Terlaksananya Perencanaan, Penganggaran, dan Evaluasi Kinerja Perangkat Daerah	100 Persen	17,698,100.00	45,650,000.00		
2 12 01 2.01 01	Penyusunan Dokumen Perencanaan Perangkat Daerah					Kab. Bangka Barat, Semua Kecamatan, Semua Kelurahan	Jumlah Dokumen Perencanaan Perangkat Daerah	5 Dokumen	5,600,000.00	16,500,000.00		
2 12 01 2.01 02	Koordinasi dan Penyusunan Dokumen RKA-SKPD					Kab. Bangka Barat, Semua Kecamatan, Semua Kelurahan	Jumlah Dokumen RKA-SKPD dan Laporan Hasil Koordinasi Penyusunan Dokumen RKA-SKPD	2 Dokumen	1,344,000.00	4,400,000.00		
2 12 01 2.01 03	Koordinasi dan Penyusunan Dokumen Perubahan RKA-SKPD					Kab. Bangka Barat, Semua Kecamatan, Semua Kelurahan	Jumlah Dokumen Perubahan RKA-SKPD dan Laporan Hasil Koordinasi Penyusunan Dokumen Perubahan RKA-SKPD	2 Dokumen	1,344,000.00	4,400,000.00		
2 12 01 2.01 06	Koordinasi dan Penyusunan Laporan Capaian Kinerja dan Ikhtisar Realisasi Kinerja SKPD					Kab. Bangka Barat, Semua Kecamatan, Semua Kelurahan	Jumlah Laporan Capaian Kinerja dan Ikhtisar Realisasi Kinerja SKPD dan Laporan Hasil Koordinasi Penyusunan Laporan Capaian Kinerja dan Ikhtisar Realisasi Kinerja SKPD	5 Laporan	5,377,400.00	11,000,000.00		
2 12 01 2.01 07	Evaluasi Kinerja Perangkat Daerah					Kab. Bangka Barat, Semua Kecamatan, Semua Kelurahan	Jumlah Laporan Evaluasi Kinerja Perangkat Daerah	3 Laporan	4,032,700.00	9,350,000.00		
2 23 01 2.02	Administrasi Keuangan Perangkat Daerah						Terlaksananya pengelolaan Administrasi Keuangan Perangkat Daerah	100 Persen	2,106,721,400.00	2,113,750,000.00		
2 23 01 2.02 01	Penyediaan Gaji dan Tunjangan ASN					Kab. Bangka Barat, Semua Kecamatan, Semua Kelurahan	Jumlah Orang yang Menerima Gaji dan Tunjangan ASN	21 Orang/bulan	2,100,000,000.00	2,100,000,000.00		
2 23 01 2.02 05	Koordinasi dan Penyusunan Laporan Keuangan Akhir Tahun SKPD					Kab. Bangka Barat, Semua Kecamatan, Semua Kelurahan	Jumlah Laporan Keuangan Akhir Tahun SKPD dan Laporan Hasil Koordinasi Penyusunan Laporan Keuangan Akhir Tahun SKPD	2 laporan	1,344,000.00	2,750,000.00		
2 23 01 2.02 07	Koordinasi dan Penyusunan Laporan Keuangan Bulanan/Triwulanan/Semes teran SKPD					Kab. Bangka Barat, Semua Kecamatan, Semua Kelurahan	Jumlah Laporan Keuangan Bulanan/ Triwulanan/ Semesteran SKPD dan Laporan Koordinasi Penyusunan Laporan Keuangan Bulanan/Triwulanan/Semesteran SKPD	3 Laporan	2,688,700.00	5,500,000.00		
2 23 01 2.02 08	Penyusunan Pelaporan dan Analisis Prognosis Realisasi Anggaran					Kab. Bangka Barat, Semua Kecamatan, Semua Kelurahan	Jumlah Dokumen Pelaporan dan Analisis Prognosis Realisasi Anggaran	2 dokumen	2,688,700.00	5,500,000.00		
2 12 01 2.03	Administrasi Barang Milik Daerah pada Perangkat Daerah						Terlaksananya pengelolaan Administrasi Barang Milik Daerah pada Perangkat Daerah	100 Persen	4,032,700.00	9,350,000.00		
2 12 01 2.03 06	Penatausahaan Barang Milik Daerah pada SKPD					Kab. Bangka Barat, Semua Kecamatan, Semua Kelurahan	Jumlah Laporan Penatausahaan Barang Milik Daerah pada SKPD	3 Laporan	4,032,700.00	9,350,000.00		
2 12 01 2.05	Administrasi Kepegawaian Perangkat Daerah						Terlaksananya pengelolaan Administrasi Kepegawaian Perangkat Daerah	100 Persen	1,344,000.00	24,750,000.00		
2 12 01 2.05 02	Pengadaan Pakaian Dinas Beserta Atribut Kelengkapannya					Kab. Bangka Barat, Semua Kecamatan, Semua Kelurahan	Jumlah Paket Pakaian Dinas beserta Atribut Kelengkapan	0 Paket	-	13,750,000.00		
2 12 01 2.05 03	Pendataan dan Pengolahan Administrasi Kepegawaian					Kab. Bangka Barat, Semua Kecamatan, Semua Kelurahan	Jumlah Dokumen Pendataan dan Pengolahan Administrasi Kepegawaian	12 Dokumen	1,344,000.00	11,000,000.00		
2 23 01 2.06	Administrasi Umum Perangkat Daerah						Terlaksananya pengelolaan Administrasi Umum Perangkat Daerah	100 Persen	1,368,720,122.00	616,472,148.00		

Kode	Urusan/ Bidang Urusan Pemerintahan Daerah Dan Program/ Kegiatan	Prioritas Daerah	Sasaran Daerah	Indikator	Target	Lokasi	Indikator Kinerja		PAGU INDIKATIF	Prakiraan Maju (Rp.)	Keterangan	
							Program/Kegiatan/Subkegiatan				Prioritas Pembangunan Nasional	Sumber Anggaran
							Tolok Ukur	Target				
2	12	01	2.06	01		Kab. Bangka Barat, Semua Kecamatan, Semua Kelurahan	Jumlah Paket Komponen Instalasi Listrik/Penerangan Bangunan Kantor yang Disediakan	4 Paket	5,489,680.00	14,312,320.00		
2	17	01	2.06	02		Kab. Bangka Barat, Semua Kecamatan, Semua Kelurahan	Jumlah Paket Peralatan dan Perlengkapan Kantor yang Disediakan	4 Paket	951,246,620.00	50,000,000.00		
2	12	01	2.06	03		Kab. Bangka Barat, Semua Kecamatan, Semua Kelurahan	Jumlah Paket Peralatan Rumah Tangga yang Disediakan	2 Paket	1,532,800.00	15,943,158.00		
2	12	01	2.06	04		Kab. Bangka Barat, Semua Kecamatan, Semua Kelurahan	Jumlah Paket Bahan Logistik Kantor yang Disediakan	12 Paket	17,800,000.00	45,694,000.00		
2	12	01	2.06	05		Kab. Bangka Barat, Semua Kecamatan, Semua Kelurahan	Jumlah Paket Barang Cetak dan Penggandaan yang Disediakan	12 Paket	43,784,952.00	62,436,000.00		
2	12	01	2.06	06		Kab. Bangka Barat, Semua Kecamatan, Semua Kelurahan	Jumlah Dokumen Bahan Bacaan dan Peraturan Perundang-Undangan yang Disediakan	12 Dokumen	1,320,000.00	5,500,000.00		
2	12	01	2.06	07		Kab. Bangka Barat, Semua Kecamatan, Semua Kelurahan	Jumlah Paket Bahan/Material yang Disediakan	12 Paket	145,968,370.00	169,586,670.00		
2	12	01	2.06	09		Kab. Bangka Barat, Semua Kecamatan, Semua Kelurahan	Jumlah Laporan Penyelenggaraan Rapat Koordinasi dan Konsultasi SKPD	12 Laporan	200,000,000.00	247,500,000.00		
2	12	01	2.06	10		Kab. Bangka Barat, Semua Kecamatan, Semua Kelurahan	Jumlah Dokumen Penatausahaan Arsip Dinamis pada SKPD	1 Dokumen	1,577,700.00	5,500,000.00		
1	1	1	2.07						-			
1	1	1	2.07	09		Kab. Bangka Barat, Semua Kecamatan, Semua Kelurahan			-			
									-			
2	12	1	2.08				Tersedianya Jasa Penunjang Urusan Pemerintahan Daerah	12 bulan	1,620,587,450.00	1,889,376,885.00		
2	12	01	2.08	01		Semua Kabupaten/Kota, Semua Kecamatan, Semua Kelurahan	Jumlah Laporan Penyediaan Jasa Surat Menyurat	1 Laporan	2,000,000.00	2,200,000.00		
2	12	01	2.08	02		Kab. Bangka Barat, Semua Kecamatan, Semua Kelurahan	Jumlah Laporan Penyediaan Jasa Komunikasi, Sumber Daya Air dan Listrik yang Disediakan	12 Laporan	70,467,800.00	77,712,800.00		
2	12	01	2.08	03		Kab. Bangka Barat, Semua Kecamatan, Semua Kelurahan	Jumlah Laporan Penyediaan Jasa Peralatan dan Perlengkapan Kantor yang Disediakan	1 Laporan	30,529,650.00	139,015,085.00		
2	12	01	2.08	04		Kab. Bangka Barat, Semua Kecamatan, Semua Kelurahan	Jumlah Laporan Penyediaan Jasa Pelayanan Umum Kantor yang Disediakan	12 Laporan	1,517,590,000.00	1,670,449,000.00		
2	23	01	2.09				Terpeliharanya Barang Milik Daerah Penunjang Urusan Pemerintahan Daerah	12 bulan	1,047,028,230.00	173,661,037.00		
2	12	01	2.09	01		Kab. Bangka Barat, Semua Kecamatan, Semua Kelurahan	Jumlah Kendaraan Perorangan Dinas atau Kendaraan Dinas Jabatan yang Dipelihara dan dibayarkan Pajaknya	1 unit	15,821,850.00	42,310,939.00		
2	12	01	2.09	02		Kab. Bangka Barat, Semua Kecamatan, Semua Kelurahan	Jumlah Kendaraan Dinas Operasional atau Lapangan yang Dipelihara dan dibayarkan Pajak dan Perizinannya	10 unit	19,981,380.00	56,951,598.00		
2	12	01	2.09	03		Kab. Bangka Barat, Semua Kecamatan, Semua Kelurahan	Jumlah Alat Besar yang Dipelihara dan dibayarkan Perizinannya	7 unit	3,775,000.00	34,501,500.00		
2	12	01	2.09	09		Kab. Bangka Barat, Semua Kecamatan, Semua Kelurahan	Jumlah Gedung Kantor dan Bangunan Lainnya yang Dipelihara/Direhabilitasi	2 unit	1,007,450,000.00	39,897,000.00		

Kode	Urusan/ Bidang Urusan Pemerintahan Daerah Dan Program/ Kegiatan	Prioritas Daerah	Sasaran Daerah	Indikator	Target	Lokasi	Indikator Kinerja		PAGU INDIKATIF	Prakiraan Maju (Rp.)	Keterangan	Sumber Anggaran
							Program/Kegiatan/Subkegiatan					
							Tolok Ukur	Target			Prioritas Pembangunan Nasional	
2	12	02					Persentase penduduk yang memiliki dokumen administrasi kependudukan	79.50%	287,110,000.00	296,220,276.00	Memperkuat stabilitas Polhukhankam dan transformasi pelayanan publik	
2	12	02	2.01				Persentase Pelaksanaan Pelayanan Pendaftaran Penduduk	100%	196,360,000.00	189,927,958.00		
2	12	02	2.01	01		Kab. Bangka Barat, Semua Kecamatan, Semua Kelurahan	Jumlah Dokumen Hasil Pendataan Penduduk Non Permanen dan Rentan Administrasi Kependudukan	1.000 Dokumen	2,800,000.00	20,382,318.00		
2	12	02	2.01	04		Kab. Bangka Barat, Semua Kecamatan, Semua Kelurahan	Jumlah Laporan Hasil Peningkatan Pelayanan Pendaftaran Penduduk	1 Laporan	193,560,000.00	169,545,640.00		
2	12	02	2.02				Persentase Pelaksanaan Penataan Pendaftaran Penduduk	100%	90,750,000.00	106,292,318.00		
2	12	02	2.02	02		Kab. Bangka Barat, Semua Kecamatan, Semua Kelurahan	Jumlah Dokumen Kependudukan selain Blangko KTP-EI, Formulir, dan Buku Terkait Pendaftaran Penduduk sesuai dengan Kebutuhan yang Tersedia	25.000 Dokumen	90,750,000.00	106,292,318.00		
2	12	03					Persentase penduduk yang memiliki dokumen pencatatan sipil	66.01%	34,313,300.00	205,579,110.00	Memperkuat stabilitas Polhukhankam dan transformasi pelayanan publik	
2	12	03	2.01				Persentase pelaksanaan pelayanan pencatatan sipil	100%	21,163,300.00	115,819,880.00		
2	12	03	2.01	01		Kab. Bangka Barat, Semua Kecamatan, Semua Kelurahan	Jumlah Dokumen Hasil Pencatatan, Penatausahaan dan Penerbitan Dokumen Atas Pelaporan Peristiwa Penting	5.000 Dokumen	13,738,300.00	37,485,800.00		
2	12	03	2.01	02		Kab. Bangka Barat, Semua Kecamatan, Semua Kelurahan	Jumlah Layanan Pencatatan Sipil yang Ditingkatkan	3 Layanan	7,425,000.00	78,334,080.00		
2	12	03	2.02				Persentase Penyelenggaraan Pelayanan Pencatatan Sipil sesuai dengan aturan yang berlaku	100%	13,150,000.00	62,909,770.00		
2	12	03	2.02	01		Kab. Bangka Barat, Semua Kecamatan, Semua Kelurahan	Jumlah Laporan Hasil Koordinasi dengan Kantor Kementerian yang Menyelenggarakan Urusan Pemerintahan di Bidang Agama Kabupaten/Kota dan Pengadilan Agama yang Berkaitan dengan Pencatatan Nikah, Talak, Cerai, dan Rujuk bagi Penduduk yang Beragama Islam	2 Laporan	13,150,000.00	39,250,420.00		
2	12	03	2.02	08		Kab. Bangka Barat, Semua Kecamatan, Semua Kelurahan	Sosialisasi terkait Pencatatan Sipil		-	23,659,350.00		
2	12	03	2.03				Pembinaan dan Pengawasan Penyelenggaraan Pencatatan Sipil		-	26,849,460.00		
2	12	03	2.03	04		Kab. Bangka Barat, Semua Kecamatan, Semua Kelurahan	Bimbingan Teknis terkait Pencatatan Sipil		-	26,849,460.00		
2	12	04					Persentase ketersediaan data kependudukan	46.67%	27,736,700.00	56,811,940.00	Memperkuat stabilitas Polhukhankam dan transformasi pelayanan publik	

Kode	Urusan/ Bidang Urusan Pemerintahan Daerah Dan Program/ Kegiatan	Prioritas Daerah	Sasaran Daerah	Indikator	Target	Lokasi	Indikator Kinerja		PAGU INDIKATIF	Prakiraan Maju (Rp.)	Keterangan		
							Program/Kegiatan/Subkegiatan				Prioritas Pembangunan Nasional	Sumber Anggaran	
							Tolok Ukur	Target					
2	12	04	2.01				Pengumpulan Data Kependudukan dan Pemanfaatan dan Penyajian Database Kependudukan	Persentase Data yang terkumpul dan tersaji dengan akurat	100%	6,739,400.00	25,432,440.00		
2	12	04	2.01	01		Kab. Bangka Barat, Semua Kecamatan, Semua Kelurahan	Pengolahan dan Penyajian Data Kependudukan	Jumlah Dokumen Data Kependudukan yang Diolah dan Disajikan	12 Dokumen	2,658,700.00	12,965,480.00		
2	12	04	2.01	02		Kab. Bangka Barat, Semua Kecamatan, Semua Kelurahan	Kerjasama Pemanfaatan Data Kependudukan	Jumlah Dokumen Kerja Sama Pemanfaatan Data Kependudukan	10 Dokumen	2,090,000.00	4,456,320.00		
2	12	04	2.01	03		Kab. Bangka Barat, Semua Kecamatan, Semua Kelurahan	Inventarisasi Data untuk Kepentingan Pembangunan Daerah	Jumlah Laporan Hasil Inventarisasi Data untuk Kepentingan Pembangunan Daerah	1 Laporan	1,990,700.00	8,010,640.00		
2	12	04	2.03				Penyelenggaraan Pengelolaan Informasi Administrasi Kependudukan	Persentase Pengelolaan Informasi Administrasi Kependudukan yang terselenggara dengan baik	100%	6,300,900.00	10,510,190.00		
2	12	04	2.03	04		Kab. Bangka Barat, Semua Kecamatan, Semua Kelurahan	Penyelenggaraan Pemanfaatan Data Kependudukan	Jumlah Dokumen Penyelenggaraan Pemanfaatan Data Kependudukan	5 Dokumen	2,445,700.00	9,285,540.00		
2	12	04	2.03	08		Kab. Bangka Barat, Semua Kecamatan, Semua Kelurahan	Penyajian Data Kependudukan Yang Akurat dan dapat Dipertanggungjawabkan	Jumlah Data Kependudukan yang Akurat dan Dapat Dipertanggungjawabkan	1 Dokumen	3,855,200.00	1,224,650.00		
2	12	04	2.04				Pembinaan dan Pengawasan Pengelolaan Informasi Administrasi Kependudukan	Persentase Pembinaan dan Pengawasan Pengelolaan Informasi Administrasi Kependudukan terlaksana	100%	14,696,400.00	20,869,310.00		
2	12	04	2.04	01		Kab. Bangka Barat, Semua Kecamatan, Semua Kelurahan	Pembinaan dan Pengawasan terkait Pengelolaan Informasi Administrasi Kependudukan	Jumlah Laporan Hasil Pembinaan dan Pengawasan Pengelolaan Informasi Administrasi Kependudukan	1 Laporan	3,110,000.00	6,941,000.00		
2	12	04	2.04	03		Kab. Bangka Barat, Semua Kecamatan, Semua Kelurahan	Bimbingan Teknis terkait Pengelolaan Informasi Administrasi Kependudukan dan Pendayagunaan Data Kependudukan	Jumlah Laporan Hasil Bimbingan Teknis Terkait Pengelolaan Informasi Administrasi Kependudukan dan Pendayagunaan Data Kependudukan	1 Laporan	11,586,400.00	13,928,310.00		
2	12	05					PROGRAM PENGELOLAAN PROFIL KEPENDUDUKAN	Persentase ketersediaan profil kependudukan	100%	10,090,000.00	36,755,631.00	Memperkuat stabilitas Polihukhankam dan transformasi pelayanan publik	
2	12	05	2.01				Penyusunan Profil Kependudukan	Persentase Penyusunan profil kependudukan	100%	10,090,000.00	36,755,631.00		
2	12	05	2.01	01		Kab. Bangka Barat, Semua Kecamatan, Semua Kelurahan	Penyediaan Data Kependudukan Kabupaten/Kota	Jumlah Data Kependudukan Kabupaten/Kota	1 Dokumen	2,755,700.00	5,346,990.00		
2	12	05	2.01	02		Kab. Bangka Barat, Semua Kecamatan, Semua Kelurahan	Penyusunan Profil Data Perkembangan dan Proyeksi Kependudukan serta Kebutuhan yang lain	Jumlah Dokumen Profil Data Perkembangan dan Proyeksi Kependudukan serta Kebutuhan yang Lain	1 dokumen	7,334,300.00	31,408,641.00		
							DINAS SOSIAL DAN PEMBERDAYAAN MASYARAKAT			4,159,316,900.00	2,100,000,000.00		

Kode	Urusan/ Bidang Urusan Pemerintahan Daerah Dan Program/ Kegiatan	Prioritas Daerah	Sasaran Daerah	Indikator	Target	Lokasi	Indikator Kinerja		PAGU INDIKATIF	Prakiraan Maju (Rp.)	Keterangan	Sumber Anggaran
							Program/Kegiatan/Subkegiatan					
							Tolok Ukur	Target				
2 13	URUSAN PEMERINTAHAN BIDANG PEMBERDAYAAN MASYARAKAT DAN DESA	Peningkatan Kualitas Pembangunan Manusia	Terwujudnya kesetaraan (pengurangan ketimpangan antardaerah), pembangunan yang bersifat inklusif (Pro-poor dan Pro-job), merata; dan profitable (menguntungkan)	Pembangunan desa yang produktif dan berkelanjutan (desa mandiri)	3.33%				4,159,316,900.00	2,100,000,000.00		
		Percepatan Pelaksanaan Reformasi Birokrasi	Meningkatnya Kepuasan Masyarakat Atas Layanan Pemerintah	Indeks Kepuasan Masyarakat	81,52							
2 13 02	PROGRAM PENATAAN DESA						Persentase kebijakan penataan desa yang diterapkan di desa	100%	15,740,000.00	100,000,000.00	Memperkuat stabilitas Polhukhankam dan transformasi pelayanan publik	
2 13 02 2.01	Penyelenggaraan Penataan Desa						Terlaksananya penyelenggaraan penataan desa	60 Desa	15,740,000.00	100,000,000.00		
2 13 02 2.01 02	Fasilitasi Tata Wilayah Desa					Kab. Bangka Barat, Semua Kecamatan, Semua Kelurahan	Jumlah Desa yang Terfasilitasi Penataan Wilayahnya	60 Desa	15,740,000.00	60,000,000.00		
2 13 02 2.01 03	Fasilitasi Penataan Kewenangan Desa					Kab. Bangka Barat, Semua Kecamatan, Semua Kelurahan	Jumlah Desa yang Terfasilitasi Penataan Kewenangannya	0 Desa	-	40,000,000.00		
2 13 03	PROGRAM PENINGKATAN KERJASAMA DESA						Persentase kerja sama yang diimplementasi	28.33%	16,270,000.00	160,000,000.00	Memperkuat stabilitas Polhukhankam dan transformasi pelayanan publik	
2 13 03 2.01	Fasilitasi Kerja sama antar Desa						Jumlah kerjasama yang terbentuk antar desa	7 kerjasama	16,270,000.00	160,000,000.00		
2 13 03 2.01 01	Fasilitasi Kerja Sama Antar Desa dalam Kabupaten/Kota					Kab. Bangka Barat, Semua Kecamatan, Semua Kelurahan	Jumlah Dokumen Kerja Sama Antar Desa dalam Kabupaten/Kota	0 Dokumen	-	30,000,000.00		
2 13 03 2.01 02	Fasilitasi Kerja Sama Antar Desa dengan Pihak Ketiga dalam Kabupaten/Kota					Kab. Bangka Barat, Semua Kecamatan, Semua Kelurahan	Jumlah Dokumen Kerja Sama Antar Desa dengan Pihak Ketiga dalam Kabupaten/Kota	13 Dokumen	16,270,000.00	50,000,000.00		
2 13 03 2.01 03	Fasilitasi Pembangunan Kawasan Perdesaan					Kab. Bangka Barat, Semua Kecamatan, Semua Kelurahan	Jumlah Dokumen Hasil Fasilitasi Pembangunan Kawasan Perdesaan	0 Dokumen	-	80,000,000.00		
2 13 04	PROGRAM ADMINISTRASI PEMERINTAHAN DESA						Persentase pemerintahan desa yang berkinerja baik	100%	3,253,330,000.00	510,000,000.00	Memperkuat stabilitas Polhukhankam dan transformasi pelayanan publik	
2 13 04 2.01	Pembinaan dan Pengawasan Penyelenggaraan Administrasi Pemerintahan Desa						Terlaksananya pembinaan dan pengawasan penyelenggaraan administasi pemerintahan desa	60 desa	3,253,330,000.00	510,000,000.00		
2 13 04 2.01 01	Fasilitasi Penyelenggaraan Administrasi Pemerintahan Desa					Kab. Bangka Barat, Semua Kecamatan, Semua Kelurahan	Jumlah Dokumen Penyelenggaraan Administrasi Pemerintahan Desa	0 Dokumen	-	30,000,000.00		
2 13 04 2.01 02	Fasilitasi Penyusunan Produk Hukum Desa					Kab. Bangka Barat, Semua Kecamatan, Semua Kelurahan	Jumlah Dokumen Hasil Penyusunan Produk Hukum Desa	1 Dokumen	15,546,000.00	50,000,000.00		

Kode	Urusan/ Bidang Urusan Pemerintahan Daerah Dan Program/ Kegiatan	Prioritas Daerah	Sasaran Daerah	Indikator	Target	Lokasi	Indikator Kinerja		PAGU INDIKATIF	Prakiraan Maju (Rp.)	Keterangan	
							Program/Kegiatan/Subkegiatan				Prioritas Pembangunan Nasional	Sumber Anggaran
							Tolok Ukur	Target				
2	13	04	2.01	03	Fasilitasi Penyusunan Perencanaan Pembangunan Desa	Kab. Bangka Barat, Semua Kecamatan, Semua Kelurahan	Jumlah Dokumen Hasil Penyusunan Perencanaan Pembangunan Desa	0 Dokumen	-	50,000,000.00		
2	13	04	2.01	04	Fasilitasi Pengelolaan Keuangan Desa	Kab. Bangka Barat, Semua Kecamatan, Semua Kelurahan	Jumlah Dokumen Pengelolaan Keuangan Desa	1 Dokumen	12,013,500.00	30,000,000.00		
2	13	04	2.01	05	Pembinaan Peningkatan Kapasitas Aparatur Pemerintah Desa	Kab. Bangka Barat, Semua Kecamatan, Semua Kelurahan				40,000,000.00		
2	13	04	2.01	08	Pembinaan dan Pemberdayaan BUM Desa dan Lembaga Kerja sama antar Desa	Kab. Bangka Barat, Semua Kecamatan, Semua Kelurahan	Jumlah Dokumen Hasil Pembinaan dan Pemberdayaan BUM Desa dan Lembaga Kerja Sama antar Desa	1 Dokumen	50,000,000.00	80,000,000.00		APBD & APBD (PIK)
2	13	04	2.01	09	Penyelenggaraan Pemilihan, Pengangkatan dan Pemberhentian Kepala Desa	Kab. Bangka Barat, Semua Kecamatan, Semua Kelurahan	Jumlah Laporan Hasil Penyelenggaraan Pemilihan, Pengangkatan dan Pemberhentian Kepala Desa	1 Laporan	3,082,625,500.00	-		
2	13	04	2.01	10	Fasilitasi Pengangkatan dan Pemberhentian Perangkat Desa	Kab. Bangka Barat, Semua Kecamatan, Semua Kelurahan	Jumlah Laporan Pengangkatan dan Pemberhentian Perangkat Desa	0 Laporan	-	20,000,000.00		
2	13	04	2.01	11	Fasilitasi Penyusunan Profil Desa	Kab. Bangka Barat, Semua Kecamatan, Semua Kelurahan	Jumlah Dokumen Profil Desa	60 Dokumen	6,002,500.00	20,000,000.00		
2	13	04	2.01	13	Fasilitasi Pengelolaan Aset Desa	Kab. Bangka Barat, Semua Kecamatan, Semua Kelurahan	Jumlah Dokumen Hasil Pengelolaan Aset Desa	1 Dokumen	5,845,000.00	20,000,000.00		
2	13	04	2.01	14	Pembinaan Peningkatan Kapasitas Anggota BPD	Kab. Bangka Barat, Semua Kecamatan, Semua Kelurahan	Jumlah Anggota BPD yang Mengikuti Pembinaan Peningkatan Kapasitas	71 Orang	15,405,000.00	50,000,000.00		
2	13	04	2.01	16	Fasilitasi Pembinaan Laporan Kepala Desa	Kab. Bangka Barat, Semua Kecamatan, Semua Kelurahan	Jumlah Laporan Hasil Pembinaan Laporan Kepala Desa	0 Laporan	-	20,000,000.00		
2	13	04	2.01	18	Fasilitasi Evaluasi Perkembangan Desa serta Lomba Desa dan Kelurahan	Kab. Bangka Barat, Semua Kecamatan, Semua Kelurahan	Jumlah Dokumen Hasil Evaluasi Perkembangan Desa serta Lomba Desa dan Kelurahan	1 Dokumen	65,892,500.00	100,000,000.00		APBD & APBD (PIK)
2	13	05			PROGRAM PEMBERDAYAAN LEMBAGA KEMASYARAKATAN, LEMBAGA ADAT DAN MASYARAKAT HUKUM ADAT		Persentase peningkatan lembaga kemasyarakatan desa/kelurahan yang Aktif	70%	873,976,900.00	1,330,000,000.00	Memperkuat stabilitas Polhukhankam dan transformasi pelayanan publik	
2	13	05	2.01		Pemberdayaan Lembaga Kemasyarakatan yang Bergerak di Bidang Pemberdayaan Desa dan Lembaga Adat Tingkat Daerah Kabupaten/Kota serta Pemberdayaan Masyarakat Hukum Adat yang Masyarakat Pelakunya Hukum Adat yang Sama dalam Daerah Kabupaten/Kota		Persentase lembaga kemasyarakatan desa yang aktif	50%	873,976,900.00	1,330,000,000.00		
							Lembaga adat desa yang aktif	13 lembaga adat				
							Alat Teknologi Tepat Guna yang dimanfaatkan	2 alat				
2	13	05	2.01	02	Fasilitasi Penataan, Pemberdayaan dan Pendayagunaan Kelembagaan Lembaga Kemasyarakatan Desa/Kelurahan (RT, RW, PKK, Posyandu, LPM, dan Karang Taruna), Lembaga Adat Desa/Kelurahan dan Masyarakat Hukum Adat	Kab. Bangka Barat, Semua Kecamatan, Semua Kelurahan	Jumlah Dokumen Hasil Penataan, Pemberdayaan dan Pendayagunaan Kelembagaan Lembaga Kemasyarakatan Desa/Kelurahan (RT, RW, PKK, Posyandu, LPM, dan Karang Taruna), Lembaga Adat Desa/Kelurahan dan Masyarakat Hukum Adat	60 Dokumen	14,217,500.00	150,000,000.00		

Kode	Urusan/ Bidang Urusan Pemerintahan Daerah Dan Program/ Kegiatan	Prioritas Daerah	Sasaran Daerah	Indikator	Target	Lokasi	Indikator Kinerja		PAGU INDIKATIF	Prakiraan Maju (Rp.)	Keterangan			
							Program/Kegiatan/Subkegiatan				Prioritas Pembangunan Nasional	Sumber Anggaran		
							Tolok Ukur	Target						
2	13	05	2.01	03	Peningkatan Kapasitas Kelembagaan Lembaga Kemasyarakatan Desa/Kelurahan (RT, RW, PKK, Posyandu, LPM, dan Karang Taruna), Lembaga Adat Desa/Kelurahan dan Masyarakat Hukum Adat	Kab. Bangka Barat, Semua Kecamatan, Semua Kelurahan	Jumlah Lembaga Kemasyarakatan Desa/Kelurahan (RT, RW, PKK, Posyandu, LPM, dan Karang Taruna), Lembaga Adat Desa/Kelurahan dan Masyarakat Hukum Adat yang Ditingkatkan Kapasitasnya	3 Lembaga	70,000,000.00	100,000,000.00		APBD & APBD (PIK)		
2	13	05	2.01	05	Fasilitasi Pengembangan Usaha Ekonomi Masyarakat dan Pemerintah Desa dalam Meningkatkan Pendapatan Asli Desa	Kab. Bangka Barat, Semua Kecamatan, Semua Kelurahan	Jumlah Dokumen Hasil Fasilitasi Pengembangan Usaha Ekonomi Masyarakat dan Pemerintah Desa dalam Meningkatkan Pendapatan Asli Desa	7 Dokumen	287,895,000.00	400,000,000.00		APBD & APBD (PIK)		
2	13	05	2.01	06	Fasilitasi Pemerintah Desa dalam Pemanfaatan Teknologi Tepat Guna	Kab. Bangka Barat, Semua Kecamatan, Semua Kelurahan	Jumlah Laporan Hasil Fasilitasi Pemerintah Desa dalam Pemanfaatan Teknologi Tepat Guna	0 Laporan	-	80,000,000.00		APBD & APBD (PIK)		
2	13	05	2.01	07	Fasilitasi Bulan Bhakti Gotong Royong Masyarakat	Kab. Bangka Barat, Semua Kecamatan, Semua Kelurahan	Jumlah Laporan Hasil Fasilitasi Bulan Bhakti Gotong Royong Masyarakat	0 Laporan	-	100,000,000.00				
2	13	05	2.01	09	Fasilitasi Tim Penggerak PKK dalam Penyelenggaraan Gerakan Pemberdayaan Masyarakat dan Kesejahteraan Keluarga	Kab. Bangka Barat, Semua Kecamatan, Semua Kelurahan	Jumlah Dokumen Hasil Fasilitasi Tim Penggerak PKK dalam Penyelenggaraan Gerakan Pemberdayaan Masyarakat dan Kesejahteraan Keluarga	1 Dokumen	501,864,400.00	500,000,000.00				
					DINAS PENGENDALIAN PENDUDUK, KELURGA BERENCANA, PEMBERDAYAAN PEREMPUAN DAN PERLINDUNGAN ANAK					3,278,999,734.00	2,288,234,883.00			
					URUSAN PEMERINTAHAN BIDANG PENGENDALIAN PENDUDUK DAN KELUARGA BERENCANA	Meningkatnya Kualitas Kesehatan Masyarakat	Angka Harapan Hidup	70,41 Tahun			3,278,999,734.00	2,288,234,883.00		
							Prevalensi <i>Stunting</i>	8,75%						
2	14	02			PROGRAM PENGENDALIAN PENDUDUK									
							Tingkat pemenuhan kebijakan pengendalian penduduk	1 kebijakan	131,985,660.00	142,585,660.00	Meningkatkan sumber daya manusia berkualitas dan berdaya saing			
2	14	02	2.02		Pemetaan Perkiraan Pengendalian Penduduk Cakupan Daerah Kabupaten/Kota		Jumlah dokumen pengendalian penduduk yang dimanfaatkan terhadap total dokumen pengendalian penduduk yang disusun	100%	131,985,660.00	142,585,660.00				
2	14	02	2.02	11	Penyediaan Data dan Informasi Keluarga		Jumlah Data dan Informasi Keluarga yang Tersedianya	1 Dokumen	3,390,000.00	3,390,000.00				
2	14	02	2.02	12	Pencatatan dan Pengumpulan Data Keluarga	Kab. Bangka Barat, Semua Kecamatan, Semua Kelurahan	Jumlah Laporan Pencatatan dan Pengumpulan Data Keluarga	1 Laporan	35,395,660.00	45,995,660.00				
2	14	02	2.02	13	Pengolahan dan Pelaporan Data Pengendalian Lapangan dan Pelayanan KB		Jumlah Dokumen Pengolahan dan Pelaporan Data Pengendalian Lapangan dan Pelayanan KB	1 Dokumen	93,200,000.00	93,200,000.00				
2	14	03			PROGRAM PEMBINAAN KELUARGA BERENCANA (KB)									
							Angka prevalensi kontrasepsi modern/modern Contraceptive (mCPR)	79.78%	1,806,183,324.00	1,773,068,324.00	Meningkatkan sumber daya manusia berkualitas dan berdaya saing			

Kode	Urusan/ Bidang Urusan Pemerintahan Daerah Dan Program/ Kegiatan	Prioritas Daerah	Sasaran Daerah	Indikator	Target	Lokasi	Indikator Kinerja		PAGU INDIKATIF	Prakiraan Maju (Rp.)	Keterangan		
							Program/Kegiatan/Subkegiatan				Prioritas Pembangunan Nasional	Sumber Anggaran	
							Tolok Ukur	Target					
2	14	03	2.01	Pelaksanaan Advokasi, Komunikasi, Informasi dan Edukasi (KIE) Pengendalian Penduduk dan KB sesuai Kearifan Budaya Lokal				Persentase Pelaksanaan Advokasi, Komunikasi, Informasi dan Edukasi (KIE) Pengendalian Penduduk dan KB sesuai Kearifan Budaya Lokal	100%	529,519,750.00	476,054,750.00		
2	14	03	2.01	01 Advokasi Program KKBPK kepada Stakeholders dan Mitra Kerja				Jumlah Organisasi yang Mendapatkan Advokasi Program Bangsa Kencana (Pembangunan Keluarga, Kependudukan, dan Keluarga Berencana) kepada Stakeholders dan Mitra Kerja	10 Organisasi	4,375,000.00	4,375,000.00		
2	14	03	2.01	02 Komunikasi, Informasi dan Edukasi (KIE) Program KKBPK Sesuai Kearifan Budaya Lokal				Jumlah Dokumen Komunikasi, Informasi dan Edukasi (KIE) Program Bangsa Kencana (Pembangunan Keluarga, Kependudukan, dan Keluarga Berencana) Sesuai Kearifan Budaya Lokal	1 Dokumen	26,250,000.00	26,250,000.00		
2	14	03	2.01	04 Promosi dan KIE Program KKBPK Melalui Media Massa Cetak dan Elektronik serta Media Luar Ruang			Kab. Bangka Barat, Semua Kecamatan, Semua Kelurahan	Jumlah Dokumen Promosi dan KIE Program Bangsa Kencana (Pembangunan Keluarga, Kependudukan, dan Keluarga Berencana) Melalui Media Massa Cetak dan Elektronik serta Media Luar Ruang	2 Dokumen	103,464,750.00	49,999,750.00		
2	14	03	2.01	06 Pelaksanaan Mekanisme Operasional Program KKBPK Melalui Rapat Koordinasi Kecamatan (Rakorcam), Rapat Koordinasi Desa (Rakordes), dan Mini Lokakarya (Minilok)				Jumlah Laporan Mekanisme Operasional Program Bangsa Kencana (Pembangunan Keluarga, Kependudukan, dan Keluarga Berencana) Melalui Rapat Koordinasi Kecamatan (Rakorcam), Rapat Koordinasi Desa (Rakordes), dan Mini Lokakarya (Minilok)	1 Laporan	98,280,000.00	98,280,000.00		
2	14	03	2.01	07 Pengelolaan Operasional dan Sarana di Balai Penyuluhan KKBPK				Jumlah Laporan Hasil Pengelolaan Operasional dan Sarana di Balai Penyuluhan Bangsa Kencana (Pembangunan Keluarga, Kependudukan, dan Keluarga Berencana)	1 Laporan	255,150,000.00	255,150,000.00		
2	14	03	2.01	08 Pengendalian Program KKBPK				Jumlah Laporan Hasil Pengendalian Program KKBPK	1 Laporan	42,000,000.00	42,000,000.00	42,000,000	
2	14	03	2.02	Pendayagunaan Tenaga Penyuluh KB/Petugas Lapangan KB (PKB/PLKB)				Cakupan PLKB yang berdaya guna	100%	684,391,000.00	715,936,000.00	0	
2	14	03	2.02	03 Penguatan Pelaksanaan Penyuluhan, Penggerakan, Pelayanan dan Pengembangan Program KKBPK untuk Petugas Keluarga Berencana/Penyuluh Lapangan Keluarga Berencana (PKB/PLKB)			Kab. Bangka Barat, Semua Kecamatan, Semua Kelurahan	Jumlah Laporan Hasil Penguatan Pelaksanaan Penyuluhan, Penggerakan, Pelayanan dan Pengembangan Program Bangsa Kencana (Pembangunan Keluarga, Kependudukan, dan Keluarga Berencana) untuk Petugas Keluarga Berencana/Penyuluh Lapangan Keluarga Berencana (PKB/PLKB)	13 Laporan	361,831,000.00	393,376,000.00		
2	14	03	2.02	04 Penggerakan Kader Institusi Masyarakat Pedesaan (IMP)				Jumlah Kader yang Mengikuti Penggerakan Kader Institusi Masyarakat Pedesaan (IMP)	264 Orang	322,560,000.00	322,560,000.00		

Kode	Urusan/ Bidang Urusan Pemerintahan Daerah Dan Program/ Kegiatan	Prioritas Daerah	Sasaran Daerah	Indikator	Target	Lokasi	Indikator Kinerja		PAGU INDIKATIF	Prakiraan Maju (Rp.)	Keterangan	
							Program/Kegiatan/Subkegiatan				Prioritas Pembangunan Nasional	Sumber Anggaran
							Tolok Ukur	Target				
2 14 03 2.03	Pengendalian dan Pendistribusian Kebutuhan Alat dan Obat Kontrasepsi serta Pelaksanaan Pelayanan KB di Daerah Kabupaten/Kota						Persentase Pengendalian dan Pendistribusian Kebutuhan Alat dan Obat Kontrasepsi serta Pelaksanaan Pelayanan KB di Daerah Kabupaten/Kota	100%	320,652,574.00	309,457,574.00		
2 14 03 2.03 01	Pengendalian Pendistribusian Alat dan Obat Kontrasepsi dan Sarana Penunjang Pelayanan KB ke Fasilitas Kesehatan Termasuk Jaringan dan Jejaringnya					Kab. Bangka Barat, Semua Kecamatan, Semua Kelurahan	Jumlah Laporan Pengendalian Pendistribusian Alat dan Obat Kontrasepsi dan Sarana Penunjang Pelayanan KB ke Fasilitas Kesehatan Termasuk Jaringan dan Jejaringnya	8 Laporan	90,759,174.00	79,564,174.00		
2 14 03 2.03 03	Peningkatan Kesertaan Penggunaan Metode Kontrasepsi Jangka Panjang (MKJP)						Jumlah Orang yang Mengikuti Kesertaan Penggunaan Metode Kontrasepsi Jangka Panjang (MKJP)	200 Orang	125,735,400.00	125,735,400.00		
2 14 03 2.03 06	Penyediaan Sarana Penunjang Pelayanan KB						Jumlah Unit Sarana Penunjang Pelayanan KB	3 Unit	97,858,000.00	97,858,000.00		
2 14 03 2.03 08	Pembinaan Pelayanan Keluarga Berencana dan Kesehatan Reproduksi di Fasilitas Kesehatan Termasuk Jaringan dan Jejaringnya						Jumlah Laporan Hasil Pembinaan Pelayanan Keluarga Berencana dan Kesehatan Reproduksi di Fasilitas Kesehatan Termasuk Jaringan dan Jejaringnya	5 Laporan	6,300,000.00	6,300,000.00		
2 14 03 2.04	Pemberdayaan dan Peningkatan Peran Serta Organisasi Kemasyarakatan Tingkat Daerah Kabupaten/Kota dalam Pelaksanaan Pelayanan dan Pembinaan Kesertaan Ber-KB						Persentase Pemberdayaan dan Peningkatan Peran Serta Organisasi Kemasyarakatan Tingkat Daerah	100%	271,620,000.00	271,620,000.00	0	
2 14 03 2.04 03	Pelaksanaan dan Pengelolaan Program KKBP di Kampung KB						Jumlah Kampung KB yang Mengikuti Pelaksanaan dan Pengelolaan Program Bangga Kencana (Pembangunan Keluarga, Kependudukan, dan Keluarga Berencana) di Kampung KB	15 Kampung	271,620,000.00	271,620,000.00		
2 14 04	PROGRAM PEMBERDAYAAN DAN PENINGKATAN KELUARGA SEJAHTERA (KS)						Persentase kelompok kegiatan ketahanan dan kesejahteraan keluarga yang aktif	78.70%	1,340,830,750.00	372,580,899.00	Meningkatkan sumber daya manusia berkualitas dan berdaya saing	
							Persentase keluarga stunting yang mengikuti KIE 1000 HPK	75.00%				
2 14 04 2.01	Pelaksanaan Pembangunan Keluarga melalui Pembinaan Ketahanan dan Kesejahteraan Keluarga						Persentase Pelaksanaan Pembangunan Keluarga melalui Pemdampingan Ketahanan dan Kesejahteraan Keluarga	100%	1,340,830,750.00	372,580,899.00		
2 14 04 2.01 02	Pengadaan Sarana Kelompok Kegiatan Ketahanan dan Kesejahteraan Keluarga (BKB, BKR, BKL, PPPKS, PIK-R dan Pemberdayaan Ekonomi Keluarga/UPPKS)						Jumlah Unit Sarana Kelompok Kegiatan Ketahanan dan Kesejahteraan Keluarga (BKB, BKR, BKL, PPPKS, PIK-R dan Pemberdayaan Ekonomi Keluarga/UPPKS)	5 Unit	173,150,000.00	173,150,000.00		
2 14 04 2.01 04	Orientasi/Pelatihan Teknis Pelaksana/Kader Ketahanan dan Kesejahteraan Keluarga (BKB, BKR, BKL, PPPKS, PIK-R dan Pemberdayaan Ekonomi Keluarga/UPPKS)					Kab. Bangka Barat, Semua Kecamatan, Semua Kelurahan	Jumlah Kader yang Mengikuti Orientasi/Pelatihan Teknis Pelaksana/Kader Ketahanan dan Kesejahteraan Keluarga (BKB, BKR, BKL, PPPKS, PIK-R dan Pemberdayaan Ekonomi Keluarga/UPPKS)	108 Orang	76,311,100.00	30,878,249.00		

Kode	Urusan/ Bidang Urusan Pemerintahan Daerah Dan Program/ Kegiatan	Prioritas Daerah	Sasaran Daerah	Indikator	Target	Lokasi	Indikator Kinerja		PAGU INDIKATIF	Prakiraan Maju (Rp.)	Keterangan			
							Program/Kegiatan/Subkegiatan				Prioritas Pembangunan Nasional	Sumber Anggaran		
							Tolok Ukur	Target						
2	14	04	2.01	05	Penyediaan Biaya Operasional bagi Pengelola dan Pelaksana (Kader) Ketahanan dan Kesejahteraan Keluarga (BKB, BKR, BKL, PPPKS, PIK-R dan Pemberdayaan Ekonomi Keluarga/UPPKS)									
2	14	04	2.01	08	Promosi dan sosialisasi kelompok kegiatan ketahanan dan kesejahteraan keluarga (menjadi orang tua hebat, generasi berencana, kelanjutan serta pengelolaan keuangan keluarga)									
					DINAS PERUMAHAN, KAWASAN PERMUKIMAN DAN PERHUBUNGAN					1,948,641,100.00	1,410,000,000.00			
2	15				URUSAN PEMERINTAHAN BIDANG PERHUBUNGAN	Peningkatan Kualitas Pelayanan Publik	Terwujudnya penyelenggaraan pelayanan oleh pemerintah secara profesional, kompeten, efektif dan efisien	Survey Kepuasan Masyarakat atas Pelayanan Publik	82		1,948,641,100.00	1,410,000,000.00		
						Peningkatan Pertumbuhan Ekonomi Daerah	Meningkatnya Ketersediaan Infrastruktur Wilayah	Indeks konektivitas	0,70					
								Indeks Bangunan Gedung	Sedang					
2	15	02			PROGRAM PENYELENGGARAAN LALU LINTAS DAN ANGKUTAN JALAN (LLAJ)									
								Persentase pemenuhan sarana dan prasarana LLAJ	21.36%	1,924,950,400.00	1,310,000,000.00	Memperkuat infrastruktur untuk mendukung pengembangan ekonomi dan pelayanan dasar		
2	15	02	2.01		Penetapan Rencana Induk Jaringan LLAJ Kabupaten/Kota				82%	-	-			
2	15	02	2.01	01	Pelaksanaan Penyusunan Rencana Induk Jaringan LLAJ Kabupaten/Kota			Dinas Perumahan Permukiman dan Perhubungan Kab. Bangka Barat	Jumlah Dokumen Penyusunan Rencana Induk Jaringan LLAJ Kabupaten/Kota	1 dokumen (update)	-			
2	15	02	2.02		Penyediaan Perlengkapan Jalan di Jalan Kabupaten/Kota					100%	1,161,522,400.00	850,000,000.00		
2	15	02	2.02	02	Penyediaan Perlengkapan Jalan di Jalan Kabupaten/Kota			Air Belo, Kec Muntok serta Mislak dan Sinar Manik Kec Jebus, Kab. Babar	Jumlah Perlengkapan Jalan di Jalan Kabupaten/Kota yang Tersedia	107 unit	934,174,900.00		APBD (PIK) + RESES	
2	15	02	2.02	04	Rehabilitasi dan Pemeliharaan Perlengkapan Jalan			Kab. Bangka Barat, Semua Kecamatan, Semua Kelurahan	Jumlah Perlengkapan Jalan yang Terehabilitasi dan Terpelihara	725 Unit	227,347,500.00	850,000,000.00		
15	02	2.03			Pengelolaan Terminal Penumpang Tipe C					100 persen	294,884,800.00			
15	02	2.03	04		Rehabilitasi dan Pemeliharaan Terminal (Fasilitas Utama dan Pendukung)					2 Unit	294,884,800.00			
2	15	02	2.05		Pengujian Berkala Kendaraan Bermotor					100%	83,488,700.00	50,000,000.00		
2	15	02	2.05	03	Registrasi Kendaraan Wajib Uji Berkala Kendaraan Bermotor			Kab. Bangka Barat, Semua Kecamatan, Semua Kelurahan	Jumlah Kendaraan Wajib Uji Berkala Kendaraan Bermotor yang Terdaftar	8 unit	83,488,700.00	50,000,000.00		

Kode	Urusan/ Bidang Urusan Pemerintahan Daerah Dan Program/ Kegiatan	Prioritas Daerah	Sasaran Daerah	Indikator	Target	Lokasi	Indikator Kinerja		PAGU INDIKATIF	Prakiraan Maju (Rp.)	Keterangan	
							Program/Kegiatan/Subkegiatan				Prioritas Pembangunan Nasional	Sumber Anggaran
							Tolok Ukur	Target				
2 15 02 2.06	Pelaksanaan Manajemen dan Rekeyasa Lalu Lintas untuk Jaringan Jalan Kabupaten/Kota						Persentase Manajemen dan rekeyasa Lalu Lintas untuk Jaringan Jalan Kabupaten/Kota yang dilaksanakan di Tahun n	100 persen	120,127,000.00	110,000,000.00		
2 15 02 2.06 03	Uji Coba dan Sosialisasi Pelaksanaan Manajemen dan Rekeyasa Lalu Lintas untuk Jaringan Jalan Kabupaten/Kota					Kab. Bangka Barat, Semua Kecamatan, Semua Kelurahan	Jumlah Dokumen Pelaksanaan Uji Coba dan Sosialisasi Pelaksanaan Manajemen dan Rekeyasa Lalu Lintas untuk Jaringan Jalan Kabupaten/Kota	Dokumen	-	60,000,000.00		
2 15 02 2.06 01	Penataan Manajemen dan Rekeyasa Lalu Lintas Untuk Jaringan Jalan Kabupaten/Kota					Kab. Bangka Barat, Semua Kecamatan, Semua Kelurahan	Jumlah Laporan Penataan Manajemen dan Rekeyasa Lalu Lintas untuk Jaringan Jalan Kabupaten/Kota	1 Laporan	100,000,000.00			
2 15 02 2.06 04	Pengawasan dan Pengendalian Efektivitas Pelaksanaan Kebijakan untuk Jalan Kabupaten/Kota					Kab. Bangka Barat, Semua Kecamatan, Semua Kelurahan	Jumlah Laporan Pengawasan dan Pengendalian Efektivitas Pelaksanaan Kebijakan untuk Jalan Kabupaten/Kota	1 Laporan	20,127,000.00	50,000,000.00		
2 15 02 2.08	Audit dan Inspeksi Keselamatan LLAJ di Jalan						Persentase Pelaksanaan Audit dan Inspeksi Keselamatan LLAJ di Jalan	100 persen	264,927,500.00	300,000,000.00		
2 15 02 2.08 03	Pelaksanaan Inspeksi, Audit dan Pemantauan Terminal					Kab. Bangka Barat, Semua Kecamatan, Semua Kelurahan	Jumlah Laporan Inspeksi, Audit dan Pemantauan Terminal	3 Laporan	264,927,500.00	250,000,000.00		
2 15 02 2.08 04	Pelaksanaan Inspeksi, Audit dan Pemantauan Pemenuhan Persyaratan Penyelenggaraan Kompetensi Pengemudi Kendaraan Bermotor Kabupaten/Kota					Kab. Bangka Barat, Semua Kecamatan, Semua Kelurahan			-	50,000,000.00		
2 15 03	PROGRAM PENGELOLAAN PELAYARAN						Persentase pelabuhan pengumpan lokal yang memenuhi persyaratan teknis pengelolaan pelabuhan	100 persen	23,690,700.00	100,000,000.00	Memperkuat infrastruktur untuk mendukung pengembangan ekonomi dan pelayaran dasar	
2 15 03 2.12	Pembangunan, Penerbitan Izin Pembangunan dan Pengoperasian Pelabuhan Pengumpan Lokal						Persentase Pelabuhan Pengumpan Lokal dalam Kondisi Baik	100 persen	23,690,700.00	100,000,000.00		
2 15 03 2.12 01	Fasilitasi Pemenuhan Persyaratan Perizinan Pembangunan dan Pengoperasian Pelabuhan Pengumpan Lokal						Jumlah Dokumen Pemenuhan Persyaratan Perizinan Pembangunan dan Pengoperasian Pelabuhan Pengumpan Lokal	1 Dokumen	23,690,700.00	100,000,000.00		
									7,487,707,180.00	8,025,072,000.00		
2 16	DINAS KOMUNIKASI DAN INFORMATIKA								7,487,707,180.00	8,025,072,000.00		
	URUSAN PEMERINTAHAN BIDANG KOMUNIKASI DAN INFORMATIKA	Peningkatan Kualitas Pelayanan Publik	Terwujudnya penyelenggaraan pelayanan oleh pemerintah secara profesional, kompeten, efektif dan efisien	Survey Kepuasan Masyarakat atas Pelayanan Publik	82							
		Percepatan Pelaksanaan Reformasi Birokrasi	Meningkatnya tata kelola pemerintahan yang profesional dan akuntabel	Nilai SAKIP	70							
				Opini BPK	WTP							
				Maturitas SPIP	Berkembang							
				Indeks SPBE	Cukup							
				Indeks Profesionalitas ASN	64,60							

Kode	Urusan/ Bidang Urusan Pemerintahan Daerah Dan Program/ Kegiatan	Prioritas Daerah	Sasaran Daerah	Indikator	Target	Lokasi	Indikator Kinerja		PAGU INDIKATIF	Prakiraan Maju (Rp.)	Keterangan	Sumber Anggaran
							Program/Kegiatan/Subkegiatan					
							Tolok Ukur	Target				
2	16	01					Terpenuhinya kebutuhan penunjang Pemerintah Daerah	100 Persen	4,477,298,800.00	4,274,890,000.00	Memperkuat stabilitas Pembangunan Nasional	
2	16	01	2.01				Terlaksananya Perencanaan, Penganggaran, dan Evaluasi Kinerja Perangkat Daerah	100 Persen	17,260,000.00	41,500,000.00		
2	16	01	2.01	01		Kab. Bangka Barat, Semua Kecamatan, Semua Kelurahan	Jumlah Dokumen Perencanaan Perangkat Daerah	4 Dokumen	5,220,000.00	15,000,000.00		
2	16	01	2.01	02		Kab. Bangka Barat, Semua Kecamatan, Semua Kelurahan	Jumlah Dokumen RKA-SKPD dan Laporan Hasil Koordinasi Penyusunan Dokumen RKA-SKPD	2 Dokumen	1,345,000.00	4,000,000.00		
2	16	01	2.01	03		Kab. Bangka Barat, Semua Kecamatan, Semua Kelurahan	Jumlah Dokumen Perubahan RKA-SKPD dan Laporan Hasil Koordinasi Penyusunan Dokumen Perubahan RKA-SKPD	2 Dokumen	1,345,000.00	4,000,000.00		
2	16	01	2.01	06		Kab. Bangka Barat, Semua Kecamatan, Semua Kelurahan	Jumlah Laporan Capaian Kinerja dan Ikhtisar Realisasi Kinerja SKPD dan Laporan Hasil Koordinasi Penyusunan Laporan Capaian Kinerja dan Ikhtisar Realisasi Kinerja SKPD	5 Laporan	5,220,000.00	10,000,000.00		
2	16	01	2.01	07		Kab. Bangka Barat, Semua Kecamatan, Semua Kelurahan	Jumlah Laporan Evaluasi Kinerja Perangkat Daerah	3 Laporan	4,130,000.00	8,500,000.00		
2	16	01	2.02				Terlaksananya pengelolaan Administrasi Keuangan Perangkat Daerah	100 Persen	2,606,745,000.00	2,612,500,000.00		
2	16	01	2.02	01		Kab. Bangka Barat, Semua Kecamatan, Semua Kelurahan	Jumlah Orang yang Menerima Gaji dan Tunjangan ASN	19 Orang/bulan	2,600,000,000.00	2,600,000,000.00		
2	16	01	2.02	05		Kab. Bangka Barat, Semua Kecamatan, Semua Kelurahan	Jumlah Laporan Keuangan Akhir Tahun SKPD dan Laporan Hasil Koordinasi Penyusunan Laporan Keuangan Akhir Tahun SKPD	2 Laporan	1,345,000.00	2,500,000.00		
2	16	01	2.02	07		Kab. Bangka Barat, Semua Kecamatan, Semua Kelurahan	Jumlah Laporan Keuangan Bulanan/ Triwulanan/ Semesteran SKPD dan Laporan Koordinasi Penyusunan Laporan Keuangan Bulanan/Triwulanan/Semesteran SKPD	3 Laporan	2,700,000.00	5,000,000.00		
2	16	01	2.02	08		Kab. Bangka Barat, Semua Kecamatan, Semua Kelurahan	Jumlah Dokumen Pelaporan dan Analisis Prognosis Realisasi Anggaran	2 Dokumen	2,700,000.00	5,000,000.00		
2	16	01	2.03				Terlaksananya pengelolaan Administrasi Barang Milik Daerah pada Perangkat Daerah	100 Persen	4,110,000.00	8,500,000.00		
2	16	01	2.03	06		Kab. Bangka Barat, Semua Kecamatan, Semua Kelurahan	Jumlah Laporan Penatausahaan Barang Milik Daerah pada SKPD	3 Laporan	4,110,000.00	8,500,000.00		
2	16	01	2.05				Terlaksananya pengelolaan Administrasi Kepegawaian Perangkat Daerah	100 Persen	1,345,000.00	135,000,000.00		
2	16	01	2.05	02		Kab. Bangka Barat, Semua Kecamatan, Semua Kelurahan	Jumlah Paket Pakaian Dinas beserta Atribut Kelengkapan	0 Paket	-	125,000,000.00		
2	16	01	2.05	03		Kab. Bangka Barat, Semua Kecamatan, Semua Kelurahan	Jumlah Dokumen Pendataan dan Pengolahan Administrasi Kepegawaian	12 Dokumen	1,345,000.00	10,000,000.00		

Kode	Urusan/ Bidang Urusan Pemerintahan Daerah Dan Program/ Kegiatan	Prioritas Daerah	Sasaran Daerah	Indikator	Target	Lokasi	Indikator Kinerja		PAGU INDIKATIF	Prakiraan Maju (Rp.)	Keterangan	
							Program/Kegiatan/Subkegiatan				Prioritas Pembangunan Nasional	Sumber Anggaran
							Tolok Ukur	Target				
2 16 01 2.06	Administrasi Umum Perangkat Daerah						Terlaksananya pengelolaan Administrasi Umum Perangkat Daerah	100 Persen	584,263,800.00	624,880,000.00		
2 16 01 2.06 01	Penyediaan Komponen Instalasi Listrik/Penerangan Bangunan Kantor					Kab. Bangka Barat, Semua Kecamatan, Semua Kelurahan	Jumlah Paket Komponen Instalasi Listrik/Penerangan Bangunan Kantor yang Disediakan	4 Paket	7,894,400.00	7,900,000.00		
2 16 01 2.06 03	Penyediaan Peralatan Rumah Tangga					Kab. Bangka Barat, Semua Kecamatan, Semua Kelurahan	Jumlah Paket Peralatan Rumah Tangga yang Disediakan	2 Paket	4,974,400.00	2,000,000.00		
2 16 01 2.06 04	Penyediaan Bahan Logistik Kantor					Kab. Bangka Barat, Semua Kecamatan, Semua Kelurahan	Jumlah Paket Bahan Logistik Kantor yang Disediakan	12 Paket	20,000,000.00	40,000,000.00		
2 16 01 2.06 05	Penyediaan Barang Cetak dan Penggandaan					Kab. Bangka Barat, Semua Kecamatan, Semua Kelurahan	Jumlah Paket Barang Cetak dan Penggandaan yang Disediakan	12 Paket	20,000,000.00	30,000,000.00		
2 16 01 2.06 06	Penyediaan Bahan Bacaan dan Peraturan Perundang-undangan					Kab. Bangka Barat, Semua Kecamatan, Semua Kelurahan	Jumlah Dokumen Bahan Bacaan dan Peraturan Perundang-Undangan yang Disediakan	12 Dokumen	4,931,000.00	4,980,000.00		
2 16 01 2.06 07	Penyediaan Bahan/Material					Kab. Bangka Barat, Semua Kecamatan, Semua Kelurahan	Jumlah Paket Bahan/Material yang Disediakan	12 Paket	25,000,000.00	35,000,000.00		
2 16 01 2.06 09	Penyelenggaraan Rapat Koordinasi dan Konsultasi SKPD					Kab. Bangka Barat, Semua Kecamatan, Semua Kelurahan	Jumlah Laporan Penyelenggaraan Rapat Koordinasi dan Konsultasi SKPD	12 Laporan	499,989,000.00	500,000,000.00		
2 16 01 2.06 10	Penatausahaan Arsip Dinamis pada SKPD					Kab. Bangka Barat, Semua Kecamatan, Semua Kelurahan	Jumlah Dokumen Penatausahaan Arsip Dinamis pada SKPD	1 Dokumen	1,475,000.00	5,000,000.00		
2 16 01 2.08	Penyediaan Jasa Penunjang Urusan Pemerintahan Daerah						Tersedianya Jasa Penunjang Urusan Pemerintahan Daerah	12 bulan	934,485,000.00	689,710,000.00		
2 16 01 2.08 01	Penyediaan Jasa Surat Menyurat					Kab. Bangka Barat, Semua Kecamatan, Semua Kelurahan	Jumlah Laporan Penyediaan Jasa Surat Menyurat	1 Laporan	1,000,000.00	2,000,000.00		
2 16 01 2.08 02	Penyediaan Jasa Komunikasi, Sumber Daya Air dan Listrik					Kab. Bangka Barat, Semua Kecamatan, Semua Kelurahan	Jumlah Laporan Penyediaan Jasa Komunikasi, Sumber Daya Air dan Listrik yang Disediakan	12 Laporan	94,500,000.00	94,500,000.00		
2 16 01 2.08 03	Penyediaan Jasa Peralatan dan Perlengkapan Kantor					Kab. Bangka Barat, Semua Kecamatan, Semua Kelurahan	Jumlah Laporan Penyediaan Jasa Peralatan dan Perlengkapan Kantor yang Disediakan	12 Laporan	61,900,000.00	62,000,000.00		
2 16 01 2.08 04	Penyediaan Jasa Pelayanan Umum Kantor					Kab. Bangka Barat, Semua Kecamatan, Semua Kelurahan	Jumlah Laporan Penyediaan Jasa Pelayanan Umum Kantor yang Disediakan	12 Laporan	777,085,000.00	531,210,000.00		
2 16 01 2.09	Pemeliharaan Barang Milik Daerah Penunjang Urusan Pemerintahan Daerah						Terpeliharanya Barang Milik Daerah Penunjang Urusan Pemerintahan Daerah	12 bulan	109,980,000.00	162,800,000.00		
2 16 01 2.09 02	Penyediaan Jasa Pemeliharaan, Biaya Pemeliharaan, Pajak, dan Perizinan Kendaraan Dinas Operasional atau Lapangan					Kab. Bangka Barat, Semua Kecamatan, Semua Kelurahan	Jumlah Kendaraan Dinas Operasional atau Lapangan yang Dipelihara dan dibayarkan Pajak dan Perizinannya	1 unit	99,980,000.00	100,000,000.00		
2 16 01 2.09 09	Pemeliharaan/Rehabilitasi Gedung Kantor dan Bangunan Lainnya					Kab. Bangka Barat, Semua Kecamatan, Semua Kelurahan	Jumlah Gedung Kantor dan Bangunan Lainnya yang Dipelihara/Direhabilitasi	2 unit	5,000,000.00	50,000,000.00		
2 16 01 2.09 10	Pemeliharaan/Rehabilitasi Sarana dan Prasarana Gedung Kantor atau Bangunan Lainnya					Kab. Bangka Barat, Semua Kecamatan, Semua Kelurahan	Jumlah Sarana dan Prasarana Gedung Kantor atau Bangunan Lainnya yang Dipelihara/Direhabilitasi	16 unit	5,000,000.00	12,800,000.00		
2 16 01 2.07	Pengadaan barang milik daerah penunjang urusan pemerintah daerah						Terpenuhinya barang milik daerah penunjang urusan pemerintah daerah	100%	219,110,000.00	-		
2 16 01 2.07 08	Pengadaan aset tak berwujud						Jumlah Unit Aset Tak Berwujud yang Disediakan	1 unit	-			
2 16 01 2.07 10	Pengadaan sarana dan prasarana gedung kantor atau bangunan lainnya						Jumlah Unit Sarana dan Prasarana Gedung Kantor atau Bangunan Lainnya yang Disediakan	1 unit	-			

Kode	Urusan/ Bidang Urusan Pemerintahan Daerah Dan Program/ Kegiatan	Prioritas Daerah	Sasaran Daerah	Indikator	Target	Lokasi	Indikator Kinerja		PAGU INDIKATIF	Prakiraan Maju (Rp.)	Keterangan	
							Program/Kegiatan/Subkegiatan				Prioritas Pembangunan Nasional	Sumber Anggaran
							Tolok Ukur	Target				
2 16 01 2.07 11	Pengadaan sarana dan prasarana pendukung gedung kantor atau bangunan lainnya						Jumlah Unit Sarana dan Prasarana Pendukung Gedung Kantor atau Bangunan Lainnya yang Disediakan	3 Unit	219,110,000.00			
2 16 02	PROGRAM INFORMASI DAN KOMUNIKASI PUBLIK						Jumlah konten informasi publik yang disebarluaskan	720	718,404,780.00	1,575,182,000.00	Memperkuat stabilitas Polhukhankam dan transformasi pelayanan publik	
2 16 02 2.01	Pengelolaan Informasi dan Komunikasi Publik Pemerintah Daerah Kabupaten/Kota						Jumlah Informasi dan Komunikasi Publik yang dikelola	550 informasi	718,404,780.00	1,575,182,000.00		
2 16 02 2.01 04	Pengelolaan Konten dan Perencanaan Media Komunikasi Publik					Kab. Bangka Barat, Semua Kecamatan, Semua Kelurahan	Jumlah Dokumen Hasil Pengelolaan Konten dan Perencanaan Media Komunikasi Publik	2 Dokumen	28,099,280.00	57,255,000.00		
2 16 02 2.01 05	Pengelolaan Media Komunikasi Publik					Kab. Bangka Barat, Semua Kecamatan, Semua Kelurahan	Jumlah Dokumen Hasil Pelaksanaan Pengelolaan Media Komunikasi Publik	2 Dokumen	9,864,000.00	36,270,000.00		
2 16 02 2.01 06	Pelayanan Informasi Publik					Kab. Bangka Barat, Semua Kecamatan, Semua Kelurahan	Jumlah Dokumen Hasil Pelayanan Informasi Publik	5 Dokumen	147,692,000.00	388,632,000.00		
2 16 02 2.01 10	Penguatan Kapasitas Sumber Daya Komunikasi Publik					Kab. Bangka Barat, Semua Kecamatan, Semua Kelurahan	Jumlah Sumber Daya Komunikasi Publik yang Meningkatkan Kapasitasnya	216 Orang	82,995,000.00	152,645,000.00		
2 16 02 2.01 12	Penyelenggaraan Hubungan Masyarakat, Media dan Kemitraan Komunitas					Kab. Bangka Barat, Semua Kecamatan, Semua Kelurahan	Jumlah Dokumen Kemitraan dengan Masyarakat, Media dan Komunitas dalam Mendiseminasikan Informasi Program atau Kebijakan	1 Dokumen	449,754,500.00	940,380,000.00		
2 16 03	PROGRAM APLIKASI INFORMATIKA						Persentase OPD yang menyelenggarakan SPBE	20%	2,292,003,600.00	2,175,000,000.00	Memperkuat stabilitas Polhukhankam dan transformasi pelayanan publik	
2 16 03 2.01	Pengelolaan Nama Domain yang telah Ditetapkan oleh Pemerintah Pusat dan Sub Domain di Lingkup Pemerintah Daerah Kabupaten/Kota						Persentase Jumlah OPD dan Desa/Kelurahan yang memiliki domain dan sub domain yang telah ditetapkan	53%	313,290,000.00	350,000,000.00		
2 16 03 2.01 02	Penatalaksanaan dan Pengawasan Nama Domain dan Sub Domain dalam Penyelenggaraan Pemerintahan Daerah Kabupaten/Kota					Kab. Bangka Barat, Semua Kecamatan, Semua Kelurahan	Jumlah Dokumen Penatalaksanaan dan Pengawasan Nama Domain dan Sub Domain dalam Penyelenggaraan Pemerintahan Daerah Kabupaten/Kota	1 Dokumen	43,440,000.00	50,000,000.00		
2 16 03 2.01 03	Penyelenggaraan Sistem Jaringan Intra Pemerintah Daerah					Kab. Bangka Barat, Semua Kecamatan, Semua Kelurahan Kab. Bangka Barat, Semua Kecamatan, Semua Kelurahan	Jumlah Sistem Jaringan Intra Pemerintah Daerah	7 Unit	269,850,000.00	300,000,000.00		
2 16 03 2.02	Pengelolaan e-government Di Lingkup Pemerintah Daerah Kabupaten/Kota						Jumlah layanan e-government yang dikelola	37 Layanan E-Government	1,978,713,600.00	1,825,000,000.00		
2 16 03 2.02 02	Sinkronisasi Pengelolaan Rencana Induk dan Anggaran Pemerintahan Berbasis Elektronik					Kab. Bangka Barat, Semua Kecamatan, Semua Kelurahan			-	45,000,000.00		
2 16 03 2.02 03	Pengelolaan Pusat Data Pemerintahan Daerah					Semua Kabupaten/kota, Semua Kecamatan, Semua Kelurahan	Jumlah Pusat Data Pemerintahan Daerah yang Dikelola	1 Unit	50,894,000.00	65,000,000.00		
2 16 03 2.02 04	Penyelenggaraan Sistem Komunikasi Intra Pemerintah Daerah					Kab. Bangka Barat, Semua Kecamatan, Semua Kelurahan	Jumlah Dokumen Hasil Penyelenggaraan Sistem Komunikasi Intra Pemerintah Daerah	1 Dokumen	1,822,825,000.00	800,000,000.00		
2 16 03 2.02 05	Koordinasi dan Sinkronisasi Sistem Keamanan Informasi					Kab. Bangka Barat, Semua Kecamatan, Semua Kelurahan	Jumlah Dokumen Hasil Koordinasi dan Sinkronisasi Sistem Keamanan Informasi	1 Dokumen	55,929,600.00	75,000,000.00		

Kode	Urusan/ Bidang Urusan Pemerintahan Daerah Dan Program/ Kegiatan	Prioritas Daerah	Sasaran Daerah	Indikator	Target	Lokasi	Indikator Kinerja		PAGU INDIKATIF	Prakiraan Maju (Rp.)	Keterangan	
							Program/Kegiatan/Subkegiatan				Prioritas Pembangunan Nasional	Sumber Anggaran
							Tolok Ukur	Target				
2 16 03 2.02 06	Koordinasi dan Sinkronisasi Data dan Informasi Elektronik					Kab. Bangka Barat, Semua Kecamatan, Semua Kelurahan				50,000,000.00		
2 16 03 2.02 07	Pengembangan Aplikasi dan Proses Bisnis Pemerintahan Berbasis Elektronik					Kab. Bangka Barat, Semua Kecamatan, Semua Kelurahan	Jumlah Aplikasi dan Proses Bisnis Pemerintahan Berbasis Elektronik yang Dikembangkan	5 unit	29,470,000.00	750,000,000.00		
2 16 03 2.02 12	Monitoring, Evaluasi dan Pelaporan Pengembangan Ekosistem SPBE					Kab. Bangka Barat, Semua Kecamatan, Semua Kelurahan	Jumlah Dokumen Monitoring, Evaluasi dan Pelaporan Penyelenggaraan SPBE	1 dokumen	19,595,000.00	40,000,000.00		
	DINAS KOPERASI, UKM DAN PERINDUSTRIAN								5,557,750,822.00	6,013,954,856.00		
2 17	URUSAN PEMERINTAHAN BIDANG KOPERASI, USAHA KECIL, DAN MENENGAH	Peningkatan Kualitas Pembangunan Manusia	Terwujudnya perekonomian yang menitikberatkan pada growth, kompetitif (berdaya saing), dan komparatif (keunggulan daerah)	Pertumbuhan PDRB	3,18 – 5,34				5,557,750,822.00	6,013,954,856.00		
				Pergeseran struktur ekonomi ke arah perdagangan dan jasa	22.50%							
		Peningkatan Pertumbuhan Ekonomi Daerah	Meningkatnya Pertumbuhan Sektor Unggulan Daerah	Pertumbuhan PDRB kategori lapangan usaha Pertanian, Kehutanan, dan Perikanan (ADHB)	5,50%							
				Pertumbuhan PDRB kategori lapangan usaha industri pengolahan (ADHB)	5,70%							
				Kontribusi sektor pariwisata terhadap PDRB (ADHB)	2,38%							
				Kontribusi sektor perdagangan dan jasa terhadap PDRB (ADHB)	27,03%							
2 17 01	PROGRAM PENUNJANG URUSAN PEMERINTAHAN DAERAH KABUPATEN/KOTA						Terpenuhinya kebutuhan penunjang pemerintah daerah	100 Persen	4,502,052,822.00	4,835,756,856.00	Memperkuat stabilitas Polhukhankam dan transformasi pelayanan publik	
2 17 01 2.01	Perencanaan, Penganggaran, dan Evaluasi Kinerja Perangkat Daerah						Terlaksananya Perencanaan, Penganggaran, dan Evaluasi Kinerja Perangkat Daerah	100 Persen	17,868,600.00	28,000,000.00		
2 17 01 2.01 01	Penyusunan Dokumen Perencanaan Perangkat Daerah					Kab. Bangka Barat, Semua Kecamatan, Semua Kelurahan	Jumlah Dokumen Perencanaan Perangkat Daerah	3 Dokumen	3,899,000.00	6,000,000.00		
2 09 01 2.01 02	Koordinasi dan Penyusunan Dokumen RKA-SKPD					Kab. Bangka Barat, Semua Kecamatan, Semua Kelurahan	Jumlah Dokumen RKA-SKPD dan Laporan Hasil Koordinasi Penyusunan Dokumen RKA-SKPD	1 Dokumen	1,249,800.00	2,000,000.00		
2 09 01 2.01 03	Koordinasi dan Penyusunan Dokumen Perubahan RKA-SKPD					Kab. Bangka Barat, Semua Kecamatan, Semua Kelurahan	Jumlah Dokumen Perubahan RKA-SKPD dan Laporan Hasil Koordinasi Penyusunan Dokumen Perubahan RKA-SKPD	1 Dokumen	1,249,800.00	2,000,000.00		

Kode	Urusan/ Bidang Urusan Pemerintahan Daerah Dan Program/ Kegiatan	Prioritas Daerah	Sasaran Daerah	Indikator	Target	Lokasi	Indikator Kinerja		PAGU INDIKATIF	Prakiraan Maju (Rp.)	Keterangan	
							Program/Kegiatan/Subkegiatan				Prioritas Pembangunan Nasional	Sumber Anggaran
							Tolok Ukur	Target				
2	17	01	2.01	06	Koordinasi dan Penyusunan Laporan Capaian Kinerja dan Ikhtisar Realisasi Kinerja SKPD	Kab. Bangka Barat, Semua Kecamatan, Semua Kelurahan	Jumlah Laporan Capaian Kinerja dan Ikhtisar Realisasi Kinerja SKPD dan Laporan Hasil Koordinasi Penyusunan Laporan Capaian Kinerja dan Ikhtisar Realisasi Kinerja SKPD	1 Laporan	2,500,000.00	4,000,000.00		
2	17	01	2.01	07	Evaluasi Kinerja Perangkat Daerah	Kab. Bangka Barat, Semua Kecamatan, Semua Kelurahan	Jumlah Laporan Evaluasi Kinerja Perangkat Daerah	1 Laporan	8,970,000.00	14,000,000.00		
2	17	01	2.02		Administrasi Keuangan Perangkat Daerah		Terlaksananya pengelolaan Administrasi Keuangan Perangkat Daerah	100 Persen	2,904,998,500.00	2,908,000,000.00		
2	17	01	2.02	01	Penyediaan Gaji dan Tunjangan ASN	Kab. Bangka Barat, Semua Kecamatan, Semua Kelurahan	Jumlah Orang yang Menerima Gaji dan Tunjangan ASN	21 Orang/bulan	2,900,000,000.00	2,900,000,000.00		
2	17	01	2.02	05	Koordinasi dan Penyusunan Laporan Keuangan Akhir Tahun SKPD	Kab. Bangka Barat, Semua Kecamatan, Semua Kelurahan	Jumlah Laporan Keuangan Akhir Tahun SKPD dan Laporan Hasil Koordinasi Penyusunan Laporan Keuangan Akhir Tahun SKPD	1 Laporan	1,249,500.00	2,000,000.00		
2	17	01	2.02	07	Koordinasi dan Penyusunan Laporan Keuangan Bulanan/Triwulanan/Semesteran SKPD	Kab. Bangka Barat, Semua Kecamatan, Semua Kelurahan	Jumlah Laporan Keuangan Bulanan/ Triwulanan/ Semesteran SKPD dan Laporan Koordinasi Penyusunan Laporan Keuangan Bulanan/Triwulanan/Semesteran SKPD	1 Laporan	2,500,000.00	4,000,000.00		
2	17	01	2.02	08	Penyusunan Pelaporan dan Analisis Prognosis Realisasi Anggaran	Kab. Bangka Barat, Semua Kecamatan, Semua Kelurahan	Jumlah Dokumen Pelaporan dan Analisis Prognosis Realisasi Anggaran	1 Dokumen	1,249,000.00	2,000,000.00		
2	09	01	2.03		Administrasi Barang Milik Daerah pada Perangkat Daerah		Terlaksananya pengelolaan Administrasi Barang Milik Daerah pada Perangkat Daerah	100 Persen	3,749,000.00	6,000,000.00		
2	09	01	2.03	06	Penatausahaan Barang Milik Daerah pada SKPD	Kab. Bangka Barat, Semua Kecamatan, Semua Kelurahan	Jumlah Laporan Penatausahaan Barang Milik Daerah pada SKPD	1 Laporan	3,749,000.00	6,000,000.00		
2	09	01	2.05		Administrasi Kepegawaian Perangkat Daerah		Terlaksananya pengelolaan Administrasi Kepegawaian Perangkat Daerah	100 Persen	1,249,000.00	2,000,000.00		
2	09	01	2.05	02	Pengadaan Pakaian Dinas Beserta Atribut Kelengkapannya	Kab. Bangka Barat, Semua Kecamatan, Semua Kelurahan	Jumlah Paket Pakaian Dinas beserta Atribut Kelengkapan	0 paket	-	-		
2	09	01	2.05	03	Pendataan dan Pengolahan Administrasi Kepegawaian	Kab. Bangka Barat, Semua Kecamatan, Semua Kelurahan	Jumlah Dokumen Pendataan dan Pengolahan Administrasi Kepegawaian	1 dokumen	1,249,000.00	2,000,000.00		
2	17	01	2.06		Administrasi Umum Perangkat Daerah		Terlaksananya pengelolaan Administrasi Umum Perangkat Daerah	100 Persen	383,875,442.00	675,660,850.00		
2	17	01	2.06	01	Penyediaan Komponen Instalasi Listrik/Penerangan Bangunan Kantor	Kab. Bangka Barat, Semua Kecamatan, Semua Kelurahan	Jumlah Paket Komponen Instalasi Listrik/Penerangan Bangunan Kantor yang Disediakan	1 Paket	4,997,770.00	5,000,000.00		
2	17	01	2.06	02	Penyediaan Peralatan dan Perlengkapan Kantor	Kab. Bangka Barat, Semua Kecamatan, Semua Kelurahan	Jumlah Paket Peralatan Rumah Tangga yang Disediakan	Paket	-	-		
2	17	01	2.06	03	Penyediaan Peralatan Rumah Tangga	Semua Kabupaten/kota, Semua Kecamatan, Semua Kelurahan	Jumlah Paket Peralatan Rumah Tangga yang Disediakan	1 Paket	2,419,600.00	7,290,850.00		
2	17	01	2.06	04	Penyediaan Bahan Logistik Kantor	Kab. Bangka Barat, Semua Kecamatan, Semua Kelurahan	Jumlah Paket Bahan Logistik Kantor yang Disediakan	1 Paket	26,094,200.00	40,000,000.00		
2	17	01	2.06	05	Penyediaan Barang Cetak dan Penggandaan	Kab. Bangka Barat, Semua Kecamatan, Semua Kelurahan	Jumlah Paket Barang Cetak dan Penggandaan yang Disediakan	1 Paket	65,940,000.00	65,940,000.00		
2	17	01	2.06	06	Penyediaan Bahan Bacaan dan Peraturan Perundang-undangan	Kab. Bangka Barat, Semua Kecamatan, Semua Kelurahan	Jumlah Dokumen Bahan Bacaan dan Peraturan Perundang-Undangan yang Disediakan	1 Dokumen	3,500,000.00	4,860,000.00		

Kode	Urusan/ Bidang Urusan Pemerintahan Daerah Dan Program/ Kegiatan	Prioritas Daerah	Sasaran Daerah	Indikator	Target	Lokasi	Indikator Kinerja		PAGU INDIKATIF	Prakiraan Maju (Rp.)	Keterangan	
							Program/Kegiatan/Subkegiatan				Prioritas Pembangunan Nasional	Sumber Anggaran
							Tolok Ukur	Target				
2	17	01	2.06	07	Penyediaan Bahan/Material	Kab. Bangka Barat, Semua Kecamatan, Semua Kelurahan	Jumlah Paket Bahan/Material yang Disediakan	1 Paket	31,133,872.00	47,570,000.00		
2	17	01	2.06	09	Penyelenggaraan Rapat Koordinasi dan Konsultasi SKPD	Semua Kabupaten/kota, Semua Kecamatan, Semua Kelurahan	Jumlah Laporan Penyelenggaraan Rapat Koordinasi dan Konsultasi SKPD	1 Laporan	249,790,000.00	505,000,000.00		
2	17	01	2.08		Penyediaan Jasa Penunjang Urusan Pemerintahan Daerah		Tersedianya Jasa Penunjang Urusan Pemerintahan Daerah	12 bulan	1,048,712,280.00	1,059,496,006.00		
2	17	01	2.08	01	Penyediaan Jasa Surat Menyurat	Kab. Bangka Barat, Semua Kecamatan, Semua Kelurahan	Jumlah Laporan Penyediaan Jasa Surat Menyurat	1 Laporan	2,500,000.00	5,000,002.00		
2	17	01	2.08	02	Penyediaan Jasa Komunikasi, Sumber Daya Air dan Listrik	Kab. Bangka Barat, Semua Kecamatan, Semua Kelurahan	Jumlah Laporan Penyediaan Jasa Komunikasi, Sumber Daya Air dan Listrik yang Disediakan	1 Laporan	119,776,000.00	119,776,002.00		
2	17	01	2.08	04	Penyediaan Jasa Pelayanan Umum Kantor	Kab. Bangka Barat, Semua Kecamatan, Semua Kelurahan	Jumlah Laporan Penyediaan Jasa Pelayanan Umum Kantor yang Disediakan	1 Laporan	926,436,280.00	934,720,002.00		
2	17	01	2.09		Pemeliharaan Barang Milik Daerah Penunjang Urusan Pemerintahan Daerah		Terpeliharanya Barang Milik Daerah Penunjang Urusan Pemerintahan Daerah	12 bulan	141,600,000.00	156,600,000.00		
2	17	01	2.09	01	Penyediaan Jasa Pemeliharaan, Biaya Pemeliharaan dan Pajak Kendaraan Perorangan Dinas atau Kendaraan Dinas Jabatan	Kab. Bangka Barat, Semua Kecamatan, Semua Kelurahan	Jumlah Kendaraan Perorangan Dinas atau Kendaraan Dinas Jabatan yang Dipelihara dan dibayarkan Pajaknya	1 unit	48,360,000.00	48,360,000.00		
2	17	01	2.09	02	Penyediaan Jasa Pemeliharaan, Biaya Pemeliharaan, Pajak, dan Perizinan Kendaraan Dinas Operasional atau Lapangan	Kab. Bangka Barat, Semua Kecamatan, Semua Kelurahan	Jumlah Kendaraan Dinas Operasional atau Lapangan yang Dipelihara dan dibayarkan Pajak dan Perizinannya	13 unit	68,240,000.00	68,240,000.00		
2	17	01	2.09	09	Pemeliharaan/Rehabilitasi Gedung Kantor dan Bangunan Lainnya	Kab. Bangka Barat, Semua Kecamatan, Semua Kelurahan	Jumlah Gedung Kantor dan Bangunan Lainnya yang Dipelihara/Direhabilitasi	4 unit	25,000,000.00	40,000,000.00		
2	17	03			PROGRAM PENGAWASAN DAN PEMERIKSAAN KOPERASI		Persentase koperasi yang taat pada peraturan perundang-undangan	58.65%	515,670,000.00	549,570,000.00	Memperkuat ketahanan ekonomi untuk pertumbuhan berkualitas dan berkeadilan	
2	17	03	2.01		Pemeriksaan dan Pengawasan Koperasi, Koperasi Simpan Pinjam/Unit Simpan Pinjam Koperasi yang Wilayah Keanggotaannya dalam Daerah Kabupaten/ Kota		Persentase Pemeriksaan dan Pengawasan Koperasi, Koperasi Simpan Pinjam/Unit Simpan Pinjam Koperasi yang wilayah keanggotaannya dalam Daerah Kabupaten/Kota	4%	515,670,000.00	549,570,000.00		
2	17	03	2.01	01	Pengawasan Kekuatan, Kesehatan, Kemandirian, Ketangguhan, serta Akuntabilitas Koperasi Kewenangan Kabupaten/Kota	Kab. Bangka Barat, Semua Kecamatan, Semua Kelurahan	Jumlah Koperasi yang Telah Dilakukan Pengawasan Kekuatan, Kesehatan, Kemandirian, Ketangguhan, serta Akuntabilitas Koperasi Kewenangan Kabupaten/Kota	5 unit usaha	487,500,000.00	495,300,000.00		
2	17	03	2.01	02	Pemeriksaan Kepatuhan Koperasi terhadap Peraturan Perundang- Undangan Kewenangan Kabupaten/Kota	Semua Kabupaten/kota, Semua Kecamatan, Semua Kelurahan	Jumlah Koperasi yang Memenuhi Peraturan Perundang-Undangan Kewenangan Kabupaten/Kota Kinerja	5 unit usaha	28,170,000.00	54,270,000.00		
2	17	06			PROGRAM PEMBERDAYAAN DAN PERLINDUNGAN KOPERASI		Persentase koperasi yang melaksanakan RAT	50%	115,059,000.00	115,059,000.00	Memperkuat ketahanan ekonomi untuk pertumbuhan berkualitas dan berkeadilan	

Kode	Urusan/ Bidang Urusan Pemerintahan Daerah Dan Program/ Kegiatan	Prioritas Daerah	Sasaran Daerah	Indikator	Target	Lokasi	Indikator Kinerja		PAGU INDIKATIF	Prakiraan Maju (Rp.)	Keterangan		
							Program/Kegiatan/Subkegiatan				Prioritas Pembangunan Nasional	Sumber Anggaran	
							Tolok Ukur	Target					
2	17	06	2.01				Persentase Koperasi yang di berdayakan dan memperoleh Perlindungan yang Keanggotaannya dalam Daerah Kabupaten/Kota	50%	115,059,000.00	115,059,000.00			
2	17	06	2.01	01		Kab. Bangka Barat, Semua Kecamatan, Semua Kelurahan	Jumlah SDM yang Memahami Pengetahuan UKM dan Kewirausahaan	50 orang	115,059,000.00	115,059,000.00			
2	17	05					PROGRAM PENDIDIKAN DAN LATIHAN PERKOPERASIAN	Persentase koperasi aktif yang mengikuti pendidikan dan pelatihan	19.23%	120,406,000.00	120,406,000.00	Memperkuat ketahanan ekonomi untuk pertumbuhan berkualitas dan berkeadilan	
2	17	05	2.01				Pendidikan dan Latihan Perkoperasian bagi Koperasi yang Wilayah Keanggotaan dalam Daerah Kabupaten/Kota	Persentase Koperasi yang mendapat Pendidikan dan Latihan yang Wilayah Keanggotaan dalam Daerah Kabupaten/Kota	19.23%	120,406,000.00	120,406,000.00		
2	17	05	2.01	01			Peningkatan Pemahaman dan Pengetahuan Perkoperasian serta Kapasitas dan Kompetensi SDM Koperasi	Jumlah SDM yang Memahami Pengetahuan Perkoperasian	50 orang	120,406,000.00	120,406,000.00		
2	17	07					PROGRAM PEMBERDAYAAN USAHA MENENGAH, USAHA KECIL, DAN USAHA MIKRO (UMKM)	Persentase usaha mikro yang mendapatkan fasilitasi kredit	4%	134,474,000.00	138,074,000.00	Memperkuat ketahanan ekonomi untuk pertumbuhan berkualitas dan berkeadilan	
2	17	07	2.01				Pemberdayaan Usaha Mikro yang Dilakukan melalui Pendataan, Kemitraan, Kemudahan Perizinan, Penguatan Kelembagaan dan Koordinasi dengan Para Pemangku Kepentingan	Persentase Pemberdayaan Usaha Mikro yang Dilakukan melalui Pendataan, Kemitraan, Kemudahan Perizinan, Penguatan Kelembagaan dan Koordinasi dengan Para Pemangku Kepentingan	100%	134,474,000.00	138,074,000.00		
2	17	07	2.01	01		Kab. Bangka Barat, Semua Kecamatan, Semua Kelurahan	Pendataan Potensi dan Pengembangan Usaha Mikro	Jumlah Unit Usaha yang Produktif, Bernilai Tambah, Memiliki Akses Pasar, Akses Pembiayaan, Penguatan Kelembagaan, Penataan Manajemen, Standarisasi, dan Restrukturisasi Usaha Koperasi Kewenangan Kabupaten/Kota	40 unit usaha	4,600,000.00	8,200,000.00		
2	17	07	2.01	03			Fasilitasi Kemudahan Perizinan Usaha Mikro	Jumlah Usaha Mikro yang Telah Mendapatkan Perizinan	60 unit usaha	129,874,000.00	129,874,000.00		
2	17	08					PROGRAM PENGEMBANGAN UMKM	Persentase usaha mikro yang mendapatkan pembinaan	3.45%	170,089,000.00	255,089,000.00	Memperkuat ketahanan ekonomi untuk pertumbuhan berkualitas dan berkeadilan	
2	17	08	2.01				Pengembangan Usaha Mikro dengan Orientasi Peningkatan Skala Usaha Menjadi Usaha Kecil	Persentase Pengembangan Usaha Mikro dengan Orientasi Peningkatan Skala Usaha Menjadi Usaha Kecil	0.20%	170,089,000.00	255,089,000.00		

Kode	Urusan/ Bidang Urusan Pemerintahan Daerah Dan Program/ Kegiatan	Prioritas Daerah	Sasaran Daerah	Indikator	Target	Lokasi	Indikator Kinerja		PAGU INDIKATIF	Prakiraan Maju (Rp.)	Keterangan	
							Program/Kegiatan/Subkegiatan				Prioritas Pembangunan Nasional	Sumber Anggaran
							Tolok Ukur	Target				
2 17 08 2.01 01	Fasilitasi Usaha Mikro Menjadi Usaha Kecil dalam Pengembangan Produksi dan Pengolahan, Pemasaran, SDM, serta Desain dan Teknologi					Semua Kabupaten/kota, Semua Kecamatan, Semua Kelurahan	Jumlah Unit Usaha Mikro yang Terfasilitasi dalam Pengembangan Produksi dan Pengolahan, Pemasaran, SDM, serta Desain dan Teknologi	132 unit usaha	170,089,000.00	255,089,000.00		
	DINAS PENANAMAN MODAL, PPTSP, TENAGA KERJA DAN TRANSMIGRASI								685,240,000.00	1,337,021,250.00		
2 18	URUSAN PEMERINTAHAN BIDANG PENANAMAN MODAL	Peningkatan Kualitas Pembangunan Manusia	Terwujudnya perekonomian yang menitikberatkan pada growth, kompetitif (berdaya saing), dan	Pertumbuhan PDRB	3,18 – 5,34				685,240,000.00	1,337,021,250.00		
			Terwujudnya perekonomian yang mengedepankan prinsip legal, taat asas, dan keterbukaan	Laju pertumbuhan investasi	2%							
			Terwujudnya perekonomian yang mengedepankan prinsip legal, taat asas, dan keterbukaan	Tersedianya kantor perizinan terpadu satu pintu (one stop service).	ADA							
		Peningkatan Pertumbuhan Ekonomi Daerah	Meningkatnya Peran Penanaman Modal Pada Perekonomian Daerah	Pertumbuhan realisasi penanaman modal	805 Milyar Rupiah							
2 18 02	PROGRAM PENGEMBANGAN IKLIM PENANAMAN MODAL						Persentase peningkatan layanan penanaman modal	8.95%	198,300,000.00	67,701,250.00	Memperkuat ketahanan ekonomi untuk pertumbuhan berkualitas dan berkeadilan	
2 18 02 2.01	Penetapan Pemberian Fasilitas/Insentif Dibidang Penanaman Modal yang menjadi Kewenangan Daerah Kabupaten/Kota						Persentase perusahaan baru dan pengembangan yang mendapatkan fasilitas/Insentif Bidang Penanaman Modal yang menjadi kewenangan daerah Kabupaten/Kota	100%	6,025,000.00	9,325,000.00		
2 18 02 2.01 01	Penetapan Kebijakan Daerah mengenai Pemberian Fasilitas/Insentif dan Kemudahan Penanaman Modal					Kab. Bangka Barat, Semua Kecamatan, Semua Kelurahan	Jumlah Peraturan Daerah/Provinsi dalam Pemberian Fasilitas/Insentif dan Kemudahan Penanaman Modal	1 dokumen	6,025,000.00	9,325,000.00		
2 18 02 2.02	Pembuatan Peta Potensi Investasi Kabupaten/Kota						Jumlah Pemetaan potensi dan Peluang Investasi	1 Peta Potensi Daerah	192,275,000.00	58,376,250.00		
2 18 02 2.02 02	Penyediaan Peta Potensi dan Peluang Usaha Kabupaten/Kota					Kab. Bangka Barat, Semua Kecamatan, Semua Kelurahan	Jumlah Peta Potensi Investasi dan Peluang Usaha Kabupaten/Kota	1 dokumen	192,275,000.00	58,376,250.00		
2 18 03	PROGRAM PROMOSI PENANAMAN MODAL						Persentase Investor yang mengikuti promosi penanaman modal	65%	-	1,131,755,000.00	Memperkuat ketahanan ekonomi untuk pertumbuhan berkualitas dan berkeadilan	
2 18 03 2.01	Penyelenggaraan Promosi Penanaman Modal yang menjadi Kewenangan Daerah Kabupaten/Kota						Jumlah Penyelenggaraan Promosi Penanaman Modal yang menjadi kewenangan daerah kabupaten/kota	1 kali	-	1,131,755,000.00		
2 18 03 2.01 02	Pelaksanaan Kegiatan Promosi Penanaman Modal Daerah Kabupaten/Kota					Kab. Bangka Barat, Semua Kecamatan, Semua Kelurahan	Jumlah Dokumen Hasil Kegiatan Promosi Penanaman Modal Kabupaten/Kota	3 dokumen	-	1,131,755,000.00		

Kode	Urusan/ Bidang Urusan Pemerintahan Daerah Dan Program/ Kegiatan	Prioritas Daerah	Sasaran Daerah	Indikator	Target	Lokasi	Indikator Kinerja		PAGU INDIKATIF	Prakiraan Maju (Rp.)	Keterangan	Sumber Anggaran
							Program/Kegiatan/Subkegiatan					
							Tolok Ukur	Target				
2 18 04	PROGRAM PELAYANAN PENANAMAN MODAL						Indeks Kepuasan masyarakat bidang penanaman modal	81	99,295,000.00	117,565,000.00	Memperkuat ketahanan ekonomi untuk pertumbuhan berkualitas dan berkeadilan	
2 18 04 2.01	Pelayanan Perizinan dan Non Perizinan secara Terpadu Satu Pintu dibidang Penanaman Modal yang menjadi Kewenangan Daerah Kabupaten/ Kota						Jumlah perizinan berusaha beresiko yang dikeluarkan	1.050 izin	99,295,000.00	117,565,000.00		
2 18 04 2.01 01	Penyediaan Pelayanan Terpadu Perizinan dan Nonperizinan berbasis Sistem Pelayanan Perizinan Berusaha Terintegrasi secara Elektronik					Kab. Bangka Barat, Semua Kecamatan, Semua Kelurahan	Jumlah Pelaku Usaha yang Mendapatkan Pelayanan Terpadu Perizinan dan Non Perizinan Berbasis Sistem Pelayanan Perizinan Berusaha Terintegrasi Secara Elektronik	1000 Pelaku Usaha	54,745,000.00	117,565,000.00		
2 18 04 2.01 02	Pemantauan Pemenuhan Komitmen Perizinan dan Non Perizinan Penanaman Modal					Kab. Bangka Barat, Semua Kecamatan, Semua Kelurahan	Jumlah Kegiatan Usaha dari Pelaku Usaha yang Mendapat Pemantauan Pemenuhan Komitmen Perizinan Berusaha dan Non Perizinan Penanaman Modal	50 Kegiatan Usaha	44,550,000.00	-		
2 18 05	PROGRAM PENGENDALIAN PELAKSANAAN PENANAMAN MODAL						Persentase perusahaan yang menyampaikan LKPM	17.5%	387,645,000.00	20,000,000.00	Memperkuat ketahanan ekonomi untuk pertumbuhan berkualitas dan berkeadilan	
2 18 05 2.01	Pengendalian Pelaksanaan Penanaman Modal yang menjadi Kewenangan Daerah Kabupaten/Kota						Jumlah Perusahaan yang dilakukan pemantauan, pembinaan dan pengawasan	1 Laporan	387,645,000.00	20,000,000.00		
2 18 05 2.01 01	Koordinasi dan Sinkronisasi Pemantauan Pelaksanaan Penanaman Modal					Kab. Bangka Barat, Semua Kecamatan, Semua Kelurahan	Jumlah Kegiatan Usaha dari Pelaku Usaha yang Melakukan Koordinasi dan Sinkronisasi Pemantauan Pelaksanaan Penanaman Modal	87 Kegiatan Usaha	8,450,000.00	10,500,000.00		
2 18 05 2.01 02	Koordinasi dan Sinkronisasi Pembinaan Pelaksanaan Penanaman Modal						Jumlah Pelaku Usaha yang Mendapatkan Pembinaan Pelaksanaan Penanaman Modal	212 Pelaku Usaha	275,095,000.00			
2 18 05 2.01 03	Koordinasi dan Sinkronisasi Pengawasan Pelaksanaan Penanaman Modal					Kab. Bangka Barat, Semua Kecamatan, Semua Kelurahan	Jumlah Kegiatan Usaha dari Pelaku Usaha yang Melakukan Koordinasi dan Sinkronisasi Pengawasan	87 Kegiatan Usaha	104,100,000.00	9,500,000.00		
	DINAS PENDIDIKAN, KEPEMUDAAN DAN OLAHRAGA								8,323,505,300.00	1,247,365,000.00		
2 19	URUSAN PEMERINTAHAN BIDANG KEPEMUDAAN DAN OLAHRAGA	Peningkatan Kualitas Pelayanan Dasar	Meningkatnya aksesibilitas dan kualitas layanan kesehatan	Angka Usia Harapan Hidup	72 TAHUN				8,323,505,300.00	1,247,365,000.00		
		Peningkatan Kualitas Sumber Daya Manusia	Meningkatnya Kesalehan Sosial Masyarakat	Indeks Kesalehan Sosial	Cukup							
2 19 2	PROGRAM PENGEMBANGAN KAPASITAS DAYA SAING KEPEMUDAAN						Tingkat partisipasi pemuda dalam organisasi kepemudaan	35%	746,470,000.00	747,365,000.00	Meningkatkan sumber daya manusia berkualitas dan berdaya saing	

Kode	Urusan/ Bidang Urusan Pemerintahan Daerah Dan Program/ Kegiatan	Prioritas Daerah	Sasaran Daerah	Indikator	Target	Lokasi	Indikator Kinerja		PAGU INDIKATIF	Prakiraan Maju (Rp.)	Keterangan	
							Program/Kegiatan/Subkegiatan				Prioritas Pembangunan Nasional	Sumber Anggaran
							Tolok Ukur	Target				
2 19 2 2.01	Penyadaran, Pemberdayaan, dan Pengembangan Pemuda dan Kepemudaan Terhadap Pemuda Pelopor Kabupaten/Kota, Wirausaha Muda Pemula, dan Pemuda Kader Kabupaten/Kota						Jumlah keikutsertaan pemuda dalam paskibraka tingkat provinsi	3 orang	746,470,000.00	747,365,000.00		
2 19 2 2.01 9	Penyelenggaraan Seleksi dan Pelatihan Pasukan Pengibar Bendera					Kab. Bangka Barat, Semua Kecamatan, Semua Kelurahan	Jumlah Pemuda Kader Kabupaten/Kota yang Diseleksi sebagai Pasukan Pengibar Bendera dan Diberikan Pelatihan	100 orang	746,470,000.00	747,365,000.00		
2 19 3	PROGRAM PENGEMBANGAN KAPASITAS DAYA SAING KEOLAHRAGAAN						Pencab Aktif	27	7,227,035,300.00	500,000,000.00	Meningkatkan sumber daya manusia berkualitas dan berdaya saing	
2 19 3 2.02	Penyelenggaraan Kejuaraan Olahraga Tingkat Daerah Kabupaten/Kota						Jumlah penyelenggaraan event olahraga prestasi tingkat daerah	3 event	3,027,035,300.00	500,000,000.00		
2 19 3 2.02 1	Penyelenggaraan Kejuaraan Olahraga Multi Event dan Single Event Tingkat Kabupaten/Kota					Kab. Bangka Barat, Semua Kecamatan, Semua Kelurahan	Jumlah Dokumen Penyelenggaraan Kejuaraan Multi Event dan Single Event Tingkat Kabupaten/Kota	1 Dokumen	3,027,035,300.00	500,000,000.00		
2 19 3 2.04	Pembinaan dan Pengembangan Organisasi Olah Raga						Jumlah Pembinaan dan pengembangan Olahraga Prestasi Tingkat Daerah Provinsi	2 Cabor	4,200,000,000.00			
2 19 3 2.04 2	Pengembangan organisasi keolahragaan						Jumlah Dokumen Hasil Pengembangan Organisasi Keolahragaan	1 Organisasi	4,200,000,000.00			
2 19 4	PROGRAM PENGEMBANGAN KAPASITAS KEPRAMUKAAN						Fasilitasi Kegiatan Kwartir Cabang Pramuka	5	350,000,000.00		Meningkatkan sumber daya manusia berkualitas dan berdaya saing	
2 19 4 2.01	Pembinaan dan Pengembangan Organisasi Kepramukaan						Jumlah gugus depan yang berpartisipasi dalam organisasi kepramukaan	50 gugus depan	350,000,000.00			
2 19 4 2.01 8	Partisipasi dan keikutsertaan Dalam Kegiatan Kepramukaan						Jumlah Organisasi yang Berpartisipasi dalam Kegiatan Kepramukaan	1 Organisasi	350,000,000.00			
									160,145,000.00	259,110,000.00		
2 20	DINAS KOMUNIKASI DAN INFORMATIKA URUSAN PEMERINTAHAN BIDANG STATISTIK	Peningkatan Kualitas Pelayanan Publik	Terwujudnya penyelenggaraan pelayanan oleh pemerintah secara profesional, kompeten, efektif dan efisien	Survey Kepuasan Masyarakat atas Pelayanan Publik	82				160,145,000.00	259,110,000.00		
		Percepatan Pelaksanaan Reformasi Birokrasi	Meningkatnya tata kelola pemerintahan yang profesional dan akuntabel	Nilai SAKIP	70							
				Opini BPK	WTP							
				Maturitas SPIP	Berkembang							
				Indeks SPBE	Cukup							
				Indeks Profesionalitas ASN	64,60							

Kode	Urusan/ Bidang Urusan Pemerintahan Daerah Dan Program/ Kegiatan	Prioritas Daerah	Sasaran Daerah	Indikator	Target	Lokasi	Indikator Kinerja		PAGU INDIKATIF	Prakiraan Maju (Rp.)	Keterangan	Sumber Anggaran	
							Program/Kegiatan/Subkegiatan						
							Tolok Ukur	Target					
2	20	02					Cakupan data statistik sektoral yang terpenuhi	65%	160,145,000.00	259,110,000.00	Memperkuat stabilitas Polhukhankam dan transformasi pelayanan publik		
2	20	02	2.01				Persentase Data Statistik Sektoral yang tersedia	65%	160,145,000.00	259,110,000.00			
2	20	02	2.01	01		Kab. Bangka Barat, Semua Kecamatan, Semua Kelurahan	Jumlah Dokumen Koordinasi dan Sinkronisasi Pengumpulan, Pengolahan, Analisis dan Diseminasi Data Statistik Sektoral	5 Dokumen	32,435,000.00	50,000,000.00			
2	20	02	2.01	03		Kab. Bangka Barat, Semua Kecamatan, Semua Kelurahan	Membangun Metadata Statistik Sektoral	1 Dokumen	57,570,000.00	60,000,000.00			
2	20	02	2.01	04		Kab. Bangka Barat, Semua Kecamatan, Semua Kelurahan	Peningkatan Kapasitas Kelembagaan Statistik Sektoral	Jumlah Perangkat Daerah yang Mendapat Pelatihan Statistik Sektoral dari BPS	35 Orang	30,950,000.00	44,110,000.00		
2	20	02	2.01	05		Kab. Bangka Barat, Semua Kecamatan, Semua Kelurahan	Pengembangan Infrastruktur	Jumlah Infrastruktur Statistik	1 Unit	8,950,000.00	60,000,000.00		
2	20	02	2.01	06		Kab. Bangka Barat, Semua Kecamatan, Semua Kelurahan	Penyelenggaraan Otorisasi Statistik Sektoral di Daerah	Jumlah Data Statistik Sektoral yang Dihimpun	1 Dokumen	30,240,000.00	45,000,000.00		
									39,755,000.00	70,000,000.00			
2	21						DINAS KOMUNIKASI DAN INFORMATIKA		39,755,000.00	70,000,000.00			
							URUSAN PEMERINTAHAN BIDANG PERSANDIAN						
							Peningkatan Kualitas Pelayanan Publik	Terwujudnya penyelenggaraan pelayanan oleh pemerintah secara profesional, kompeten, efektif dan efisien	Survey Kepuasan Masyarakat atas Pelayanan Publik	82			
							Percepatan Pelaksanaan Reformasi Birokrasi	Meningkatnya tata kelola pemerintahan yang profesional dan akuntabel	Nilai SAKIP	70			
								Opini BPK	WTP				
								Maturitas SPIP	Berkembang				
								Indeks SPBE	Cukup				
								Indeks Profesionalitas ASN	64,60				
2	21	02					PROGRAM PENYELENGGARAAN PERSANDIAN UNTUK PENGAMANAN INFORMASI	Persentase Perangkat daerah yang terhubung dalam jaringan komunikasi sandi yang aman	20%	39,755,000.00	70,000,000.00	Memperkuat stabilitas Polhukhankam dan transformasi pelayanan publik	
2	21	02	2.01				Penyelenggaraan Persandian untuk Pengamanan Informasi Pemerintah Daerah Kabupaten/Kota	Jumlah OPD yang mempunyai keamanan informasi	6.90%	13,852,500.00	35,000,000.00		
2	21	02	2.01	03		Kab. Bangka Barat, Semua Kecamatan, Semua Kelurahan	Pelaksanaan Keamanan Informasi Pemerintahan Daerah Kabupaten/Kota Berbasis Elektronik dan Non Elektronik	Jumlah Laporan Pelaksanaan Keamanan Informasi Pemerintahan Daerah Kabupaten/Kota Berbasis Elektronik dan Non Elektronik	1 Laporan	13,852,500.00	35,000,000.00		
2	21	02	2.02				Penetapan Pola Hubungan Komunikasi Sandi Antar Perangkat Daerah Kabupaten/Kota	Jumlah OPD yang mempunyai akun Government Secured IntraMail	2 OPD	25,902,500.00	35,000,000.00		
2	21	02	2.02	01		Kab. Bangka Barat, Semua Kecamatan, Semua Kelurahan	Operasionalisasi Jaring Komunikasi Sandi Pemerintah Daerah Kabupaten/Kota	Jumlah Perangkat Daerah yang Terhubung dalam Jaring Komunikasi Sandi	2 Perangkat Daerah	25,902,500.00	35,000,000.00		

Kode	Usuran/ Bidang Usuran Pemerintahan Daerah Dan Program/ Kegiatan	Prioritas Daerah	Sasaran Daerah	Indikator	Target	Lokasi	Indikator Kinerja		PAGU INDIKATIF	Prakiraan Maju (Rp.)	Keterangan	
							Program/Kegiatan/Subkegiatan				Prioritas Pembangunan Nasional	Sumber Anggaran
							Tolok Ukur	Target				
	DINAS PARIWISATA DAN KEBUDAYAAN								6,009,539,615.00	6,494,384,944.00		
2	22								6,009,539,615.00	6,494,384,944.00		
2	22	01						Terpenuhinya kebutuhan penunjang Pemerintahan Daerah	100 Persen	4,485,120,000.00	4,801,345,000.00	Memperkuat stabilitas Polhukhankam dan transformasi pelayanan publik
2	22	01	2.01					Terlaksananya Perencanaan, Penganggaran, dan Evaluasi Kinerja Perangkat Daerah	100 Persen	16,810,000.00	26,000,000.00	
2	22	01	2.01	01			Semua Kabupaten/kota, Semua Kecamatan, Semua Kelurahan	Jumlah Dokumen Perencanaan Perangkat Daerah	5 Dokumen	4,650,000.00	8,000,000.00	
2	22	01	2.01	02			Semua Kabupaten/kota, Semua Kecamatan, Semua Kelurahan	Jumlah Dokumen RKA-SKPD dan Laporan Hasil Koordinasi Penyusunan Dokumen RKA-SKPD	2 Dokumen	1,390,000.00	2,000,000.00	
2	22	01	2.01	03			Semua Kabupaten/kota, Semua Kecamatan, Semua Kelurahan	Jumlah Dokumen Perubahan RKA-SKPD dan Laporan Hasil Koordinasi Penyusunan Dokumen Perubahan RKA-SKPD	2 Dokumen	1,390,000.00	2,000,000.00	
2	22	01	2.01	06			Semua Kabupaten/kota, Semua Kecamatan, Semua Kelurahan	Jumlah Laporan Capaian Kinerja dan Ikhtisar Realisasi Kinerja SKPD dan Laporan Hasil Koordinasi Penyusunan Laporan Capaian Kinerja dan Ikhtisar Realisasi Kinerja SKPD	5 laporan	5,360,000.00	8,000,000.00	
2	22	01	2.01	07			Semua Kabupaten/kota, Semua Kecamatan, Semua Kelurahan	Jumlah Laporan Evaluasi Kinerja Perangkat Daerah	3 laporan	4,020,000.00	6,000,000.00	
2	22	01	2.02					Terlaksananya pengelolaan Administrasi Keuangan Perangkat Daerah	100 Persen	3,106,950,000.00	3,110,000,000.00	
2	22	01	2.02	01			Kab. Bangka Barat, Semua Kecamatan, Semua Kelurahan	Jumlah Orang yang Menerima Gaji dan Tunjangan ASN	29 orang/bulan	3,100,000,000.00	3,100,000,000.00	

Kode	Urusan/ Bidang Urusan Pemerintahan Daerah Dan Program/ Kegiatan	Prioritas Daerah	Sasaran Daerah	Indikator	Target	Lokasi	Indikator Kinerja		PAGU INDIKATIF	Prakiraan Maju (Rp.)	Keterangan	
							Program/Kegiatan/Subkegiatan				Prioritas Pembangunan Nasional	Sumber Anggaran
							Tolok Ukur	Target				
2	22	01	2.02	05	Koordinasi dan Penyusunan Laporan Keuangan Akhir Tahun SKPD	Semua Kabupaten/kota, Semua Kecamatan, Semua Kelurahan	Jumlah Laporan Keuangan Akhir Tahun SKPD dan Laporan Hasil Koordinasi Penyusunan Laporan Keuangan Akhir Tahun SKPD	2 laporan	1,390,000.00	2,000,000.00		
2	22	01	2.02	07	Koordinasi dan Penyusunan Laporan Keuangan Bulanan/Triwulanan/Semes teran SKPD	Semua Kabupaten/kota, Semua Kecamatan, Semua Kelurahan	Jumlah Laporan Keuangan Bulanan/ Triwulanan/ Semesteran SKPD dan Laporan Koordinasi Penyusunan Laporan Keuangan Bulanan/ Triwulanan/ Semesteran SKPD	3 laporan	2,780,000.00	4,000,000.00		
2	22	01	2.02	08	Penyusunan Pelaporan dan Analisis Prognosis Realisasi Anggaran	Semua Kabupaten/kota, Semua Kecamatan, Semua Kelurahan	Jumlah Dokumen Pelaporan dan Analisis Prognosis Realisasi Anggaran	2 dokumen	2,780,000.00	4,000,000.00		
2	22	01	2.03		Administrasi Barang Milik Daerah pada Perangkat Daerah		Terlaksananya pengelolaan Administrasi Barang Milik Daerah pada Perangkat Daerah	100 Persen	4,020,000.00	8,500,000.00		
2	22	01	2.03	06	Penatausahaan Barang Milik Daerah pada SKPD	Semua Kabupaten/kota, Semua Kecamatan, Semua Kelurahan	Jumlah Laporan Penatausahaan Barang Milik Daerah pada SKPD	3 laporan	4,020,000.00	8,500,000.00		
2	22	01	2.04		Administrasi Pendapatan Daerah Kewenangan Perangkat Daerah		Terlaksananya pengelolaan Administrasi Pendapatan Daerah Kewenangan Perangkat Daerah	100 Persen	1,640,000.00	2,500,000.00		
2	22	01	2.04	04	Pendataan dan Pendaftaran Objek Retribusi Daerah	Semua Kabupaten/kota, Semua Kecamatan, Semua Kelurahan	Jumlah Data Objek, Subjek dan Wajib Retribusi Daerah	12 dokumen	1,640,000.00	2,500,000.00		
2	22	01	2.05		Administrasi Kepegawaian Perangkat Daerah		Terlaksananya pengelolaan Administrasi Kepegawaian Perangkat Daerah	100 Persen	1,340,000.00	22,500,000.00		
2	22	01	2.05	02	Pengadaan Pakaian Dinas Beserta Atribut Kelengkapannya	Semua Kabupaten/kota, Semua Kecamatan, Semua Kelurahan	Jumlah Paket Pakaian Dinas beserta Atribut Kelengkapan	0 Paket	-	12,500,000.00		
2	22	01	2.05	03	Pendataan dan Pengolahan Administrasi Kepegawaian	Semua Kabupaten/kota, Semua Kecamatan, Semua Kelurahan	Jumlah Dokumen Pendataan dan Pengolahan Administrasi Kepegawaian	12 dokumen	1,340,000.00	10,000,000.00		
2	22	01	2.06		Administrasi Umum Perangkat Daerah		Terlaksananya pengelolaan Administrasi Umum Perangkat Daerah	100 Persen	256,140,000.00	530,125,000.00		
2	22	01	2.06	01	Penyediaan Komponen Instalasi Listrik/Penerangan Bangunan Kantor	Semua Kabupaten/kota, Semua Kecamatan, Semua Kelurahan	Jumlah Paket Komponen Instalasi Listrik/Penerangan Bangunan Kantor yang Disediakan	4 paket	10,000,000.00	10,000,000.00		
2	22	01	2.06	04	Penyediaan Bahan Logistik Kantor	Semua Kabupaten/kota, Semua Kecamatan, Semua Kelurahan	Jumlah Paket Bahan Logistik Kantor yang Disediakan	12 paket	20,000,000.00	73,500,000.00		
2	22	01	2.06	05	Penyediaan Barang Cetak dan Penggandaan	Semua Kabupaten/kota, Semua Kecamatan, Semua Kelurahan	Jumlah Paket Barang Cetak dan Penggandaan yang Disediakan	12 paket	33,000,000.00	50,000,000.00		
2	22	01	2.06	06	Penyediaan Bahan Bacaan dan Peraturan Perundang-undangan	Semua Kabupaten/kota, Semua Kecamatan, Semua Kelurahan	Jumlah Dokumen Bahan Bacaan dan Peraturan Perundang-Undangan yang Disediakan	12 dokumen	1,500,000.00	3,000,000.00		
2	22	01	2.06	07	Penyediaan Bahan/Material	Semua Kabupaten/kota, Semua Kecamatan, Semua Kelurahan	Jumlah Paket Bahan/Material yang Disediakan	12 paket	40,000,000.00	91,125,000.00		
2	22	01	2.06	09	Penyelenggaraan Rapat Koordinasi dan Konsultasi SKPD	Semua Kabupaten/kota, Semua Kecamatan, Semua Kelurahan	Jumlah Laporan Penyelenggaraan Rapat Koordinasi dan Konsultasi SKPD	12 laporan	150,000,000.00	300,000,000.00		
2	22	01	2.06	10	Penatausahaan Arsip Dinamis pada SKPD	Semua Kabupaten/kota, Semua Kecamatan, Semua Kelurahan	Jumlah Dokumen Penatausahaan Arsip Dinamis pada SKPD	1 dokumen	1,640,000.00	2,500,000.00		
2	22	01	2.08		Penyediaan Jasa Penunjang Urusan Pemerintahan Daerah		Tersedianya Jasa Penunjang Urusan Pemerintahan Daerah	12 bulan	865,420,000.00	866,420,000.00		
2	22	01	2.08	01	Penyediaan Jasa Surat Menyurat	Semua Kabupaten/kota, Semua Kecamatan, Semua Kelurahan	Jumlah Laporan Penyediaan Jasa Surat Menyurat	1 laporan	1,000,000.00	2,000,000.00		
2	22	01	2.08	02	Penyediaan Jasa Komunikasi, Sumber Daya Air dan Listrik	Semua Kabupaten/kota, Semua Kecamatan, Semua Kelurahan	Jumlah Laporan Penyediaan Jasa Komunikasi, Sumber Daya Air dan Listrik yang Disediakan	12 laporan	250,800,000.00	250,800,000.00		

Kode	Urusan/ Bidang Urusan Pemerintahan Daerah Dan Program/ Kegiatan	Prioritas Daerah	Sasaran Daerah	Indikator	Target	Lokasi	Indikator Kinerja		PAGU INDIKATIF	Prakiraan Maju (Rp.)	Keterangan	
							Program/Kegiatan/Subkegiatan				Prioritas Pembangunan Nasional	Sumber Anggaran
							Tolok Ukur	Target				
2 22 01 2.08 04	Penyediaan Jasa Pelayanan Umum Kantor					Semua Kabupaten/kota, Semua Kecamatan, Semua Kelurahan	Jumlah Laporan Penyediaan Jasa Pelayanan Umum Kantor yang Disediakan	12 laporan	613,620,000.00	613,620,000.00		
2 22 01 2.09	Pemeliharaan Barang Milik Daerah Penunjang Urusan Pemerintahan Daerah						Terpeliharanya Barang Milik Daerah Penunjang Urusan Pemerintahan Daerah	12 bulan	232,800,000.00	235,300,000.00		
2 22 01 2.09 01	Penyediaan Jasa Pemeliharaan, Biaya Pemeliharaan, dan Pajak Kendaraan Perorangan Dinas atau Kendaraan Dinas Jabatan					Semua Kabupaten/kota, Semua Kecamatan, Semua Kelurahan	Jumlah Kendaraan Perorangan Dinas atau Kendaraan Dinas Jabatan yang Dipelihara dan dibayarkan Pajaknya	1 unit	39,250,000.00	39,250,000.00		
2 22 01 2.09 02	Penyediaan Jasa Pemeliharaan, Biaya Pemeliharaan, Pajak, dan Perizinan Kendaraan Dinas Operasional atau Lapangan					Semua Kabupaten/kota, Semua Kecamatan, Semua Kelurahan	Jumlah Kendaraan Dinas Operasional atau Lapangan yang Dipelihara dan dibayarkan Pajak dan Perizinannya	15 unit	183,550,000.00	183,550,000.00		
2 22 01 2.09 09	Pemeliharaan/Rehabilitasi Gedung Kantor dan Bangunan Lainnya					Semua Kabupaten/kota, Semua Kecamatan, Semua Kelurahan	Jumlah Gedung Kantor dan Bangunan Lainnya yang Dipelihara/Direhabilitasi	1 Unit	5,000,000.00	7,500,000.00		
2 22 01 2.09 11	Pemeliharaan/Rehabilitasi Sarana dan Prasarana Pendukung Gedung Kantor atau Bangunan Lainnya					Semua Kabupaten/kota, Semua Kecamatan, Semua Kelurahan	Jumlah Sarana dan Prasarana Pendukung Gedung Kantor atau Bangunan Lainnya yang Dipelihara/Direhabilitasi	4 Unit	5,000,000.00	5,000,000.00		
2 22 02	PROGRAM PENGEMBANGAN KEBUDAYAAN						Cakupan objek kebudayaan yang dikembangkan	13.16%	841,632,140.00	915,705,000.00	Revolusi mental dan pembangunan kebudayaan	
2 22 02 2.01	Pengelolaan Kebudayaan yang Masyarakat Pelakunya dalam Daerah Kabupaten/Kota						Jumlah Fasilitas acara Adat dan Kesenian	10 Fasilitas	278,168,640.00	315,350,000.00		
2 22 02 2.01 01	Pelindungan, Pengembangan, Pemanfaatan Objek Pemajuan Kebudayaan					Semua Kabupaten/kota, Semua Kecamatan, Semua Kelurahan	Jumlah Objek Pemajuan Kebudayaan yang Dilakukan Pelindungan, Peningkatan, Pemanfaatan	15 objek	278,168,640.00	315,350,000.00		
2 22 02 2.02	Pelestarian Kesenian Tradisional yang Masyarakat Pelakunya dalam Daerah Kabupaten/Kota						Fasilitas atas pelaku seni berprestasi	18 ceremone	76,532,000.00	80,000,000.00		
2 22 02 2.02 03	Pemberian Penghargaan kepada Pihak yang Berprestasi atau Berkontribusi Luar Biasa sesuai dengan Prestasi dan Kontribusinya dalam Pemajuan Kebudayaan					Semua Kabupaten/kota, Semua Kecamatan, Semua Kelurahan	Jumlah Orang/Lembaga yang Diberi Penghargaan untuk Mereka yang Berjasa dalam Pemajuan Kebudayaan	1 Sertifikat	76,532,000.00	80,000,000.00		
2 22 02 2.03	Pembinaan Lembaga Adat yang Penganutnya dalam Daerah Kabupaten/Kota						Jumlah lembaga adat yang dibina	1 Lembaga Adat	486,931,500.00	520,355,000.00		
2 22 02 2.03 03	Penyediaan Sarana dan Prasarana Pembinaan Lembaga Adat					Semua Kabupaten/kota, Semua Kecamatan, Semua Kelurahan	Jumlah Sarana dan Prasarana Lembaga Adat yang Disediakan/ Difasilitasi	12 unit	70,576,500.00	104,000,000.00		
2 22 02 2.03 02	Pembinaan Sumber Daya Manusia, Lembaga, dan Pranata Adat						Jumlah Sumber Daya Manusia, Lembaga, dan Pranata Adat yang Dibina	64 orang	416,355,000.00	416,355,000.00		
2 22 03	PROGRAM PENGEMBANGAN KESENIAN TRADISIONAL						Jumlah penyelenggaraan festival seni dan budaya yang dilaksanakan sebagai ajang promosi Daerah	1	139,148,300.00	200,000,000.00	Revolusi mental dan pembangunan kebudayaan	
2 22 03 2.01	Pembinaan Kesenian yang Masyarakat Pelakunya dalam Daerah Kabupaten/Kota						Jumlah fasilitas kesenian kepada masyarakat pada tahun n	1 Fasilitas	139,148,300.00	200,000,000.00		
2 22 03 2.01 03	Peningkatan Kapasitas Tata Kelola Lembaga Kesenian Tradisional					Semua Kabupaten/kota, Semua Kecamatan, Semua Kelurahan	Jumlah Lembaga Kesenian Tradisional yang Ditingkatkan Kapasitasnya	1 Lembaga	139,148,300.00	200,000,000.00		
2 22 04	PROGRAM PEMBINAAN SEJARAH						Jumlah kekayaan Sejarah Lokal yang dikelola dan atau dipublikasi	2	197,687,405.00	62,658,105.00	Revolusi mental dan pembangunan kebudayaan	

Kode	Urusan/ Bidang Urusan Pemerintahan Daerah Dan Program/ Kegiatan	Prioritas Daerah	Sasaran Daerah	Indikator	Target	Lokasi	Indikator Kinerja		PAGU INDIKATIF	Prakiraan Maju (Rp.)	Keterangan	
							Program/Kegiatan/Subkegiatan				Prioritas Pembangunan Nasional	Sumber Anggaran
							Tolok Ukur	Target				
2 22 04 2.01	Pembinaan Sejarah Lokal dalam 1 (satu) Daerah Kabupaten/Kota						Jumlah Pembinaan Sejarah Lokal yang dilakukan	3 kegiatan	197,687,405.00	62,658,105.00		
2 22 04 2.01 01	Pemberdayaan sumber daya manusia dan lembaga sejarah lokal kabupaten/kota						Jumlah Sumber Daya Manusia dan Lembaga Sejarah Lokal Kabupaten/Kota yang Diberdayakan	200 orang	144,041,935.00	200,000,000.00		
2 22 04 2.01 03	Peningkatan Akses Masyarakat terhadap Data dan Informasi Sejarah					Semua Kabupaten/kota, Semua Kecamatan, Semua Kelurahan	Jumlah Dokumen Data dan Informasi Sejarah yang Dapat Diakses Masyarakat	1 Dokumen	53,645,470.00	62,658,105.00		
2 22 05	PROGRAM PELESTARIAN DAN PENGELOLAAN CAGAR BUDAYA						Persentase cagar budaya yang dilestarikan	54.17%	312,731,770.00	317,136,839.00	Revolusi mental dan pembangunan kebudayaan	
2 22 05 2.02	Pengelolaan Cagar Budaya Peringkat Kabupaten/Kota						Jumlah Cagar Budaya yang Dilindungi	11 objek	312,731,770.00	317,136,839.00		
2 22 05 2.02 01	Pelindungan Cagar Budaya					Semua Kabupaten/kota, Semua Kecamatan, Semua Kelurahan	Jumlah Objek Cagar Budaya yang Dilindungi	11 objek	312,731,770.00	317,136,839.00		
2 22 06	PROGRAM PENGELOLAAN PERMUSEUMAN						Persentase museum dalam kondisi baik	100%	33,220,000.00	197,540,000.00		
2 22 06 2.01	Pengelolaan Museum Kabupaten/Kota						Jumlah Museum yang dikelola	100%	33,220,000.00	197,540,000.00		
2 22 06 2.01 02	Pembinaan dan Peningkatan Mutu dan Kapasitas Sumber Daya Manusia Permuseuman						Jumlah Sumber Daya Manusia Permuseuman yang Ditingkatkan Mutu dan Kapasitasnya	2 Orang	26,220,000.00	190,540,000.00		
2 22 06 2.01 04	Penyediaan dan Pemeliharaan Sarana dan Prasarana Museum						Jumlah Sarana dan Prasarana Museum yang Tersedia dan Terpelihara	12 Unit	7,000,000.00	7,000,000.00		
	DINAS PERPUSTAKAAN DAN KEARSIPAN								5,538,062,630.00	5,031,133,454.00		
2 23	URUSAN PEMERINTAHAN BIDANG PERPUSTAKAAN	Peningkatan Kualitas Pelayanan Publik	Terwujudnya penyelenggaraan pelayanan oleh pemerintah secara profesional, kompeten, efektif dan efisien	Survey Kepuasan Masyarakat atas Pelayanan Publik	82				5,538,062,630.00	5,031,133,454.00		
		Peningkatan Kualitas Sumber Daya Manusia	Meningkatnya Aksesibilitas dan Kualitas Pendidikan	Rata-rata Lama Sekolah	7,25 Tahun							
				Harapan Lama Sekolah	11,54 Tahun							
				Persentase Sekolah Terakreditasi A	24,32%							
2 23 01	PROGRAM PENUNJANG URUSAN PEMERINTAHAN DAERAH KABUPATEN/KOTA						Terpenuhinya kebutuhan penunjang Pemerintahan Daerah	100 Persen	5,353,771,080.00	4,769,566,996.00	Memperkuat stabilitas Polhukhankam dan transformasi pelayanan publik	
2 23 01 2.01	Perencanaan, Penganggaran, dan Evaluasi Kinerja Perangkat Daerah						Terlaksananya Perencanaan, Penganggaran, dan Evaluasi Kinerja Perangkat Daerah	100 Persen	13,299,500.00	20,000,000.00		
2 23 1 2.01 1	Penyusunan Dokumen Perencanaan Perangkat Daerah					Kab. Bangka Barat, Semua Kecamatan, Semua Kelurahan	Jumlah Dokumen Perencanaan Perangkat Daerah	5 dokumen	2,699,900.00	4,000,000.00		

Kode	Urusan/ Bidang Urusan Pemerintahan Daerah Dan Program/ Kegiatan	Prioritas Daerah	Sasaran Daerah	Indikator	Target	Lokasi	Indikator Kinerja		PAGU INDIKATIF	Prakiraan Maju (Rp.)	Keterangan	
							Program/Kegiatan/Subkegiatan				Prioritas Pembangunan Nasional	Sumber Anggaran
							Tolok Ukur	Target				
2 23 1 2.01 6	Koordinasi dan Penyusunan Laporan Capaian Kinerja dan Ikhtisar Realisasi Kinerja SKPD					Kab. Bangka Barat, Semua Kecamatan, Semua Kelurahan	Jumlah Laporan Capaian Kinerja dan Ikhtisar Realisasi Kinerja SKPD dan Laporan Hasil Koordinasi Penyusunan Laporan Capaian Kinerja dan Ikhtisar Realisasi Kinerja SKPD	5 laporan	5,299,800.00	8,000,000.00		
2 23 1 2.01 7	Evaluasi Kinerja Perangkat Daerah					Kab. Bangka Barat, Semua Kecamatan, Semua Kelurahan	Jumlah Laporan Evaluasi Kinerja Perangkat Daerah	3 laporan	5,299,800.00	8,000,000.00		
2 23 01 2.02	Administrasi Keuangan Perangkat Daerah						Terlaksananya pengelolaan Administrasi Keuangan Perangkat Daerah	100 Persen	2,708,979,400.00	2,714,000,000.00		
2 23 01 2.02 01	Penyediaan Gaji dan Tunjangan ASN					Kab. Bangka Barat, Semua Kecamatan, Semua Kelurahan	Jumlah Orang yang Menerima Gaji dan Tunjangan ASN	20 orang/bulan	2,700,000,000.00	2,700,000,000.00		
2 23 01 2.02 05	Koordinasi dan Penyusunan Laporan Keuangan Akhir Tahun SKPD					Kab. Bangka Barat, Semua Kecamatan, Semua Kelurahan	Jumlah Laporan Keuangan Akhir Tahun SKPD dan Laporan Hasil Koordinasi Penyusunan Laporan Keuangan Akhir Tahun SKPD	2 laporan	1,379,700.00	2,000,000.00		
2 23 01 2.02 07	Koordinasi dan Penyusunan Laporan Keuangan Bulanan/Triwulanan/Semes teran SKPD					Kab. Bangka Barat, Semua Kecamatan, Semua Kelurahan	Jumlah Laporan Keuangan Bulanan/ Triwulanan/ Semesteran SKPD dan Laporan Koordinasi Penyusunan Laporan Keuangan Bulanan/Triwulanan/Semesteran SKPD	3 laporan	5,299,800.00	8,000,000.00		
2 23 01 2.02 08	Penyusunan Pelaporan dan Analisis Prognosis Realisasi Anggaran					Kab. Bangka Barat, Semua Kecamatan, Semua Kelurahan	Jumlah Dokumen Pelaporan dan Analisis Prognosis Realisasi Anggaran	2 dokumen	2,299,900.00	4,000,000.00		
23 01 2.05	Administrasi Kepegawaian Perangkat Daerah						Terlaksananya pengelolaan Administrasi Kepegawaian Perangkat Daerah	100 Persen	-	-		
2 22 01 2.05 02	Pengadaan Pakaian Dinas Beserta Atribut Kelengkapannya					Kab. Bangka Barat, Semua Kecamatan, Semua Kelurahan	Jumlah Paket Pakaian Dinas beserta Atribut Kelengkapan	0 paket	-	-		
2 23 01 2.06	Administrasi Umum Perangkat Daerah						Terlaksananya pengelolaan Administrasi Umum Perangkat Daerah	100 Persen	224,269,130.00	361,300,996.00		
2 23 01 2.06 03	Penyediaan Peralatan Rumah Tangga					Kab. Bangka Barat, Semua Kecamatan, Semua Kelurahan	Jumlah Paket Peralatan Rumah Tangga yang Disediakan	1 paket	8,030,250.00	15,000,000.00		
2 23 01 2.06 04	Penyediaan Bahan Logistik Kantor					Kab. Bangka Barat, Semua Kecamatan, Semua Kelurahan	Jumlah Paket Bahan Logistik Kantor yang Disediakan	12 paket	20,000,000.00	40,000,000.00		
2 23 01 2.06 05	Penyediaan Barang Cetak dan Penggandaan					Kab. Bangka Barat, Semua Kecamatan, Semua Kelurahan	Jumlah Paket Barang Cetak dan Penggandaan yang Disediakan	12 paket	20,000,000.00	40,000,000.00		
2 23 01 2.06 06	Penyediaan Bahan Bacaan dan Peraturan Perundang-undangan					Kab. Bangka Barat, Semua Kecamatan, Semua Kelurahan	Jumlah Dokumen Bahan Bacaan dan Peraturan Perundang-Undangan yang Disediakan	12 dokumen	1,238,880.00	1,299,996.00		
2 23 01 2.06 07	Penyediaan Bahan/Material					Kab. Bangka Barat, Semua Kecamatan, Semua Kelurahan	Jumlah Paket Bahan/Material yang Disediakan	12 paket	25,000,000.00	40,000,000.00		
2 23 01 2.06 09	Penyelenggaraan Rapat Koordinasi dan Konsultasi SKPD					Kab. Bangka Barat, Semua Kecamatan, Semua Kelurahan	Jumlah Laporan Penyelenggaraan Rapat Koordinasi dan Konsultasi SKPD	12 laporan	150,000,000.00	225,001,000.00		
2 23 01 2.07	Pengadaan Barang Milik Daerah Penunjang Urusan Pemerintah Daerah						Terpenuhinya Barang Milik Daerah Penunjang Urusan Pemerintah Daerah	100 Persen	670,108,700.00	-		
2 23 01 2.07 10	Pengadaan Sarana dan Prasarana Gedung Kantor atau Bangunan Lainnya					Kab. Bangka Barat, Semua Kecamatan, Semua Kelurahan	Jumlah Unit Sarana dan Prasarana Gedung Kantor atau Bangunan Lainnya yang Disediakan	154 unit	625,108,700.00	-		

Kode	Urusan/ Bidang Urusan Pemerintahan Daerah Dan Program/ Kegiatan	Prioritas Daerah	Sasaran Daerah	Indikator	Target	Lokasi	Indikator Kinerja		PAGU INDIKATIF	Prakiraan Maju (Rp.)	Keterangan	
							Program/Kegiatan/Subkegiatan				Prioritas Pembangunan Nasional	Sumber Anggaran
							Tolok Ukur	Target				
2 23 01 2.07 11	Pengadaan Sarana dan Prasarana Pendukung Gedung Kantor atau Bangunan Lainnya					Kab. Bangka Barat, Semua Kecamatan, Semua Kelurahan	Jumlah Unit Sarana dan Prasarana Pendukung Gedung Kantor atau Bangunan Lainnya yang Disediakan	5 unit	45,000,000.00	-		
1 1 1 2.08	Penyediaan Jasa Penunjang Urusan Pemerintahan Daerah						Tersedianya Jasa Penunjang Urusan Pemerintahan Daerah	100 Persen	1,509,706,000.00	1,491,026,000.00		
2 23 01 2.08 01	Penyediaan Jasa Surat Menyurat					Semua Kabupaten/Kota, Semua Kecamatan, Semua Kelurahan	Jumlah Laporan Penyediaan Jasa Surat Menyurat	1 laporan	500,000.00	500,000.00		
2 23 01 2.08 02	Penyediaan Jasa Komunikasi, Sumber Daya Air dan Listrik					Kab. Bangka Barat, Semua Kecamatan, Semua Kelurahan	Jumlah Laporan Penyediaan Jasa Komunikasi, Sumber Daya Air dan Listrik yang Disediakan	12 laporan	249,996,000.00	249,996,000.00		
2 23 01 2.08 04	Penyediaan Jasa Pelayanan Umum Kantor					Kab. Bangka Barat, Semua Kecamatan, Semua Kelurahan	Jumlah Laporan Penyediaan Jasa Pelayanan Umum Kantor yang Disediakan	12 laporan	1,259,210,000.00	1,240,530,000.00		
2 23 01 2.09	Pemeliharaan Barang Milik Daerah Penunjang Urusan Pemerintahan Daerah						Terpeliharanya Barang Milik Daerah Penunjang Urusan Pemerintahan Daerah	100 Persen	227,408,350.00	183,240,000.00		
2 23 01 2.09 01	Penyediaan Jasa Pemeliharaan, Biaya Pemeliharaan dan Pajak Kendaraan Perorangan Dinas atau Kendaraan Dinas Jabatan					Kab. Bangka Barat, Semua Kecamatan, Semua Kelurahan	Jumlah Kendaraan Perorangan Dinas atau Kendaraan Dinas Jabatan yang Dipelihara dan dibayarkan Pajaknya	1 unit	40,250,000.00	71,070,000.00		
2 23 01 2.09 02	Penyediaan Jasa Pemeliharaan, Biaya Pemeliharaan, Pajak, dan Perizinan Kendaraan Dinas Operasional atau Lapangan					Kab. Bangka Barat, Semua Kecamatan, Semua Kelurahan	Jumlah Kendaraan Dinas Operasional atau Lapangan yang Dipelihara dan dibayarkan Pajak dan Perizannya	5 unit	102,170,000.00	102,170,000.00		
2 23 01 2.09 09	Pemeliharaan/Rehabilitasi Gedung Kantor dan Bangunan Lainnya					Kab. Bangka Barat, Semua Kecamatan, Semua Kelurahan	Jumlah Gedung Kantor dan Bangunan Lainnya yang Dipelihara/Direhabilitasi	1 unit	5,000,000.00	10,000,000.00		
2 23 01 2.09 11	Pemeliharaan/Rehabilitasi Sarana dan Prasarana Pendukung Gedung Kantor atau Bangunan Lainnya					Kab. Bangka Barat, Semua Kecamatan, Semua Kelurahan	Jumlah Sarana dan Prasarana Pendukung Gedung Kantor atau Bangunan Lainnya yang Dipelihara/Direhabilitasi	2 unit	79,988,350.00	79,988,350.00		
2 23 02	PROGRAM PEMBINAAN PERPUSTAKAAN						Persentase perpustakaan satuan pendidikan yang terakreditasi minimal B	38.89%	180,181,550.00	255,830,458.00	Meningkatkan sumber daya manusia berkualitas dan berdaya saing	
							Persentase perpustakaan desa yang terakreditasi minimal B	11.54%				
							Persentase pemanfaatan perpustakaan oleh masyarakat	10.43%				
2 23 02 2.01	Pengelolaan Perpustakaan Tingkat Daerah Kabupaten/Kota						Indeks Kepuasan Masyarakat	Baik	42,530,090.00	71,200,000.00		
							Jumlah perpustakaan sekolah yang terakreditasi minimal B	21				
							Jumlah perpustakaan Desa yang terakreditasi minimal B	6				
2 23 02 2.01 09	Pengelolaan dan Pengembangan Bahan Pustaka					Kab. Bangka Barat, Semua Kecamatan, Semua Kelurahan	Jumlah Bahan Perpustakaan yang Dilakukan Pengelolaan dan Pengembangan untuk Mewujudkan Keberagaman Koleksi Perpustakaan	550 eksemplar	35,494,090.00	60,000,000.00		
2 23 02 2.01 10	Penyusunan Data dan Informasi Perpustakaan, Tenaga Perpustakaan dan Pustakawan Tingkat Daerah Kabupaten/Kota					Kab. Bangka Barat, Semua Kecamatan, Semua Kelurahan	Jumlah Data dan Informasi Perpustakaan, Tenaga Perpustakaan dan Pustakawan Tingkat Daerah Kabupaten/Kota	16 dokumen	7,036,000.00	11,200,000.00		
2 23 02 2.02	Pembudayaan Gemar Membaca Tingkat Daerah Kabupaten/Kota						persentase kunjungan masyarakat ke perpustakaan umum dan sekolah	2.3	137,651,460.00	184,630,458.00		

Kode	Urusan/ Bidang Urusan Pemerintahan Daerah Dan Program/ Kegiatan	Prioritas Daerah	Sasaran Daerah	Indikator	Target	Lokasi	Indikator Kinerja		PAGU INDIKATIF	Prakiraan Maju (Rp.)	Keterangan	
							Program/Kegiatan/Subkegiatan				Prioritas Pembangunan Nasional	Sumber Anggaran
							Tolok Ukur	Target				
							masyarakat yang terlibat langsung atau tidak langsung dalam kegiatan promosi budaya baca	1000				
2	23	02	2.02	01		Kab. Bangka Barat, Semua Kecamatan, Semua Kelurahan	Sosialisasi Budaya Baca dan Literasi pada Satuan Pendidikan Dasar dan Pendidikan Khusus serta Masyarakat	4 Lokus	95,711,460.00	123,530,458.00		
2	23	02	2.02	02		Kab. Bangka Barat, Semua Kecamatan, Semua Kelurahan	Pembangunan dan Pemeliharaan Sarana Perpustakaan di Tempat- Tempat Umum yang Menjadi Kewenangan Daerah Kabupaten/Kota	1 Perpustakaan	-	15,150,000.00		
2	23	02	2.02	04		Kab. Bangka Barat, Semua Kecamatan, Semua Kelurahan	Pengembangan Literasi Berbasis Inklusi Sosial	1 Perpustakaan	28,350,000.00	28,350,000.00		
2	23	02	2.02	05		Kab. Bangka Barat, Semua Kecamatan, Semua Kelurahan	Pemilihan Duta Baca Tingkat Daerah Kabupaten/Kota	1 Orang	13,590,000.00	17,600,000.00		
2	23	03					PROGRAM PELESTARIAN KOLEKSI NASIONAL DAN NASKAH KUNO	Jumlah naskah kuno yang terdaftar di Perpustnas	-	4,110,000.00	5,736,000.00	Revolusi mental dan pembangunan kebudayaan
2	23	03	2.01				Pelestarian Naskah Kuno Milik Daerah Kabupaten/Kota	Tersedianya naskah kuno yang dapat dijadikan referensi dan daya tarik wisata pendidikan di perpustakaan daerah	-	4,110,000.00	5,736,000.00	
2	23	03	2.01	01		Kab. Bangka Barat, Semua Kecamatan, Semua Kelurahan	Peningkatan Peran Serta Masyarakat dalam Penyimpanan, Perawatan, Pelestarian, dan Pendaftaran Naskah Kuno	Jumlah Masyarakat yang Berperan Serta dalam Penyimpanan, Perawatan, Pelestarian, dan Pendaftaran Naskah Kuno	18 orang	4,110,000.00	5,736,000.00	
							DINAS PERPUSTAKAAN DAN KEARSIPAN			58,429,530.00	100,000,000.00	
2	24						URUSAN PEMERINTAHAN BIDANG KEARSIPAN			58,429,530.00	100,000,000.00	
							Peningkatan Kualitas Ketatalaksanaan Pemerintahan	Terwujudnya pemerintahan yang transparan, anti korupsi, dan berintegritas	Sistem Akuntabilitas Kinerja Instansi Pemerintah	BB		
							Percepatan Pelaksanaan Reformasi Birokrasi	Meningkatnya tata kelola pemerintahan yang profesional dan akuntabel	Nilai SAKIP	70		
									Opini BPK	WTP		
									Maturitas SPIP	Berkembang		
									Indeks SPBE	Cukup		
									Indeks Profesionalitas ASN	64,60		
2	24	02					PROGRAM PENGELOLAAN ARSIP	Persentase arsip aktif seluruh OPD yang telah dibuatkan daftar arsip	30%	11,584,925.00	20,000,000.00	Memperkuat stabilitas Poiuhkankam dan transformasi pelayanan publik
								Persentase arsip inaktif yang telah dibuatkan daftar arsip	5.88%			
								Persentase arsip statis yang telah dibuatkan sarana bantu temu balik	100%			
								Implementasi e-arsip terintegrasi (SRIKANDI)	100%			
2	24	02	2.01				Pengelolaan Arsip Dinamis Daerah Kabupaten/Kota	Meningkatnya kualitas tertib arsip dalam penyelenggaraan pemerintahan daerah	55%	11,584,925.00	20,000,000.00	

Kode	Urusan/ Bidang Urusan Pemerintahan Daerah Dan Program/ Kegiatan	Prioritas Daerah	Sasaran Daerah	Indikator	Target	Lokasi	Indikator Kinerja		PAGU INDIKATIF	Prakiraan Maju (Rp.)	Keterangan		
							Program/Kegiatan/Subkegiatan				Prioritas Pembangunan Nasional	Sumber Anggaran	
							Tolok Ukur	Target					
2	24	02	2.01	03	Pengawasan Arsip Dinamis Kewenangan Kabupaten/Kota	Kab. Bangka Barat, Semua Kecamatan, Semua Kelurahan	Jumlah laporan hasil pengawasan arsip dinamis kewenangan kabupaten/kota	3 laporan	11,584,925.00	20,000,000.00			
2	24	03			PROGRAM PERLINDUNGAN DAN PENYELAMATAN ARSIP		Autentifikasi arsip statis dan arsip hasil alih media yang dikelola oleh lembaga kearsipan kabupaten/ kota yang sesuai NSPK	1	46,844,605.00	80,000,000.00	Memperkuat stabilitas Pembangunan Nasional dan transformasi pelayanan publik		
							Pencarian arsip statis yang pengelolaannya menjadi kewenangan daerah kabupaten / kota yang dinyatakan hilang dalam bentuk daftar pencarian arsip yang sesuai NSPK	1 tema					
							Pemusnahan arsip yang sesuai NSPK	4.76%					
2	24	03	2.01		Pemusnahan Arsip Dilingkungan Pemerintah Daerah Kabupaten/Kota yang Memiliki Retensi di Bawah 10 (sepuluh) Tahun		Meningkatnya kualitas manajemen kearsipan melalui penyusunan JRA	15%	23,529,850.00	40,000,000.00			
2	24	03	2.01	01	Penilaian, Penetapan dan Pelaksanaan Pemusnahan Arsip yang Memiliki Retensi di Bawah 10 (sepuluh) Tahun	Kab. Bangka Barat, Semua Kecamatan, Semua Kelurahan	Jumlah Arsip yang Dilakukan Penilaian, Penetapan dan Pelaksanaan Pemusnahan Arsip yang Memiliki Retensi di Bawah 10 (Sepuluh) Tahun	100 arsip	11,764,925.00	20,000,000.00			
2	24	03	2.01	02	Pelaksanaan Pemusnahan Arsip yang Memiliki Retensi di Bawah 10 Tahun	Kab. Bangka Barat, Semua Kecamatan, Semua Kelurahan	Jumlah Arsip yang Memiliki Retensi Di Bawah 10 Tahun yang Dimusnahkan	100 berkas	11,764,925.00	20,000,000.00			
2	24	03	2.04		Autentikasi Arsip Statis dan Arsip Hasil Alih Media Kabupaten/Kota		Tersedianya Daftar Pencarian Arsip (DPA) arsip statis/sejarah pembentukan Kabupaten Bangka Barat	1	17,239,865.00	30,000,000.00			
2	24	03	2.04	01	Penilaian dan Penetapan Autentisitas Arsip Statis sesuai Persyaratan Penjaminan Keabsahan Arsip	Kab. Bangka Barat, Semua Kecamatan, Semua Kelurahan	Jumlah Daftar Autentisitas Arsip Sesuai Persyaratan Penjaminan Keabsahan Arsip yang Dinilai dan Ditetapkan	5 arsip	11,164,925.00	20,000,000.00			
2	24	03	2.04	02	Penilaian dan Penetapan Hasil Alih Media sesuai Persyaratan Penjaminan Keabsahan Arsip	Kab. Bangka Barat, Semua Kecamatan, Semua Kelurahan	Jumlah Daftar Arsip yang Dilakukan Penilaian dan Penetapan Alih Media Sesuai Persyaratan Penjaminan Keabsahan Arsip	5 arsip	6,074,940.00	10,000,000.00			
2	24	03	2.05		Pencarian Arsip Statis Kabupaten/Kota yang Dinyatakan Hilang		Meningkatnya kualitas penilaian dan penetapan arsip statis daerah yang dinyatakan hilang yang sesuai dengan NSPK	1 tema	6,074,890.00	10,000,000.00			
2	24	03	2.05	03	Penetapan dan Pengumuman Daftar Pencarian Arsip (DPA)	Kab. Bangka Barat, Semua Kecamatan, Semua Kelurahan	Jumlah Daftar Pencarian Arsip (DPA) yang Dilakukan Penetapan dan Pengumuman	1 arsip	6,074,890.00	10,000,000.00			
					URUSAN PEMERINTAHAN PILIHAN				8,525,937,859.00	11,129,732,705.00			
					DINAS KELAUTAN DAN PERIKANAN				3,112,813,300.00	5,466,343,000.00			
3	25				URUSAN PEMERINTAHAN BIDANG KELAUTAN DAN PERIKANAN	Peningkatan Kualitas Pembangunan Manusia	Terwujudnya perekonomian yang menitikberatkan pada growth, kompetitif (berdaya saing), dan komparatif (keunggulan daerah)	Pertumbuhan PDRB	3,18 – 5,34	3,112,813,300.00	5,466,343,000.00		

Kode	Urusan/ Bidang Urusan Pemerintahan Daerah Dan Program/ Kegiatan	Prioritas Daerah	Sasaran Daerah	Indikator	Target	Lokasi	Indikator Kinerja		PAGU INDIKATIF	Prakiraan Maju (Rp.)	Keterangan	
							Program/Kegiatan/Subkegiatan				Prioritas Pembangunan Nasional	Sumber Anggaran
							Tolok Ukur	Target				
			Terwujudnya kesetaraan (pengurangan ketimpangan antardaerah), pembangunan yang bersifat inklusif (Pro-poor dan Pro-job), merata; dan profitable (menguntungkan)	Pembangunan desa yang produktif dan berkelanjutan (desa mandiri)	3,33%							
		Peningkatan Pertumbuhan Ekonomi Daerah	Meningkatnya Pertumbuhan Sektor Unggulan Daerah	Pertumbuhan PDRB kategori lapangan usaha Pertanian, Kehutanan, dan Perikanan (ADHB)	5,50%							
				Pertumbuhan PDRB kategori lapangan usaha industri pengolahan (ADHB)	5,70%							
				Kontribusi sektor pariwisata terhadap PDRB (ADHB)	2,38%							
				Kontribusi sektor perdagangan dan jasa terhadap PDRB (ADHB)	27,03%							
3	25	01		PROGRAM PENUNJANG URUSAN PEMERINTAHAN DAERAH KABUPATEN/KOTA				Terpenuhinya kebutuhan penunjang Pemerintahan Daerah	100 Persen	2,899,048,500.00	3,145,345,000.00	Memperkuat stabilitas Polhukhankam dan transformasi pelayanan publik
3	25	01	2.01	Perencanaan, Penganggaran, dan Evaluasi Kinerja Perangkat Daerah				Terlaksananya Perencanaan, Penganggaran, dan Evaluasi Kinerja Perangkat Daerah	100 Persen	14,449,900.00	24,000,000.00	
3	25	01	2.01	01 Penyusunan Dokumen Perencanaan Perangkat Daerah		Kab. Bangka Barat, Semua Kecamatan, Semua Kelurahan		Jumlah Dokumen Perencanaan Perangkat Daerah	2 dokumen	2,550,000.00	4,000,000.00	
3	25	01	2.01	06 Koordinasi dan Penyusunan Laporan Capaian Kinerja dan Ikhtisar Realisasi Kinerja SKPD		Kab. Bangka Barat, Semua Kecamatan, Semua Kelurahan		Jumlah Laporan Capaian Kinerja dan Ikhtisar Realisasi Kinerja SKPD dan Laporan Hasil Koordinasi Penyusunan Laporan Capaian Kinerja dan Ikhtisar Realisasi Kinerja SKPD	2 dokumen	6,799,900.00	12,000,000.00	
3	25	01	2.01	07 Evaluasi Kinerja Perangkat Daerah		Kab. Bangka Barat, Semua Kecamatan, Semua Kelurahan		Jumlah Laporan Evaluasi Kinerja Perangkat Daerah	4 laporan	5,100,000.00	8,000,000.00	
3	25	01	2.02	Administrasi Keuangan Perangkat Daerah				Terlaksananya pengelolaan Administrasi Keuangan Perangkat Daerah	100 Persen	1,706,225,000.00	1,710,000,000.00	
3	25	01	2.02	01 Penyediaan Gaji dan Tunjangan ASN		Kab. Bangka Barat, Semua Kecamatan, Semua Kelurahan		Jumlah Orang yang Menerima Gaji dan Tunjangan ASN	13 orang/bulan	1,700,000,000.00	1,700,000,000.00	
3	25	01	2.02	05 Koordinasi dan Penyusunan Laporan Keuangan Akhir Tahun SKPD		Kab. Bangka Barat, Semua Kecamatan, Semua Kelurahan		Jumlah Laporan Keuangan Akhir Tahun SKPD dan Laporan Hasil Koordinasi Penyusunan Laporan Keuangan Akhir Tahun SKPD	1 laporan	1,125,000.00	2,000,000.00	

Kode	Urusan/ Bidang Urusan Pemerintahan Daerah Dan Program/ Kegiatan	Prioritas Daerah	Sasaran Daerah	Indikator	Target	Lokasi	Indikator Kinerja		PAGU INDIKATIF	Prakiraan Maju (Rp.)	Keterangan	
							Program/Kegiatan/Subkegiatan				Prioritas Pembangunan Nasional	Sumber Anggaran
							Tolok Ukur	Target				
3	25	01	2.02	07		Kab. Bangka Barat, Semua Kecamatan, Semua Kelurahan	Jumlah Laporan Keuangan Bulanan/ Triwulanan/ Semesteran SKPD dan Laporan Koordinasi Penyusunan Laporan Keuangan Bulanan/ Triwulanan/ Semesteran SKPD	2 laporan	2,550,000.00	4,000,000.00		
3	25	01	2.02	08		Kab. Bangka Barat, Semua Kecamatan, Semua Kelurahan	Penyusunan Pelaporan dan Analisis Prognosis Realisasi Anggaran	2 dokumen	2,550,000.00	4,000,000.00		
3	25	01	2.05				Administrasi Kepegawaian Perangkat Daerah	100 Persen	-	-		
3	25	01	2.05	02		Kab. Bangka Barat, Semua Kecamatan, Semua Kelurahan	Pengadaan Pakaian Dinas Beserta Atribut Kelengkapannya	Jumlah Paket Pakaian Dinas beserta Atribut Kelengkapan	-	-		
3	25	01	2.06				Administrasi Umum Perangkat Daerah	100 Persen	244,542,800.00	424,980,000.00		
3	25	01	2.06	01		Kab. Bangka Barat, Semua Kecamatan, Semua Kelurahan	Penyediaan Komponen Instalasi Listrik/Penerangan Bangunan Kantor	Jumlah Paket Komponen Instalasi Listrik/Penerangan Bangunan Kantor yang Disediakan	5,000,000.00	5,000,000.00		
3	25	01	2.06	03		Kab. Bangka Barat, Semua Kecamatan, Semua Kelurahan	Penyediaan Peralatan Rumah Tangga	Jumlah Paket Peralatan Rumah Tangga yang Disediakan	3,502,800.00	5,000,000.00		
3	25	01	2.06	04		Kab. Bangka Barat, Semua Kecamatan, Semua Kelurahan	Penyediaan Bahan Logistik Kantor	Jumlah Paket Bahan Logistik Kantor yang Disediakan	20,000,000.00	39,980,000.00		
3	25	01	2.06	05		Kab. Bangka Barat, Semua Kecamatan, Semua Kelurahan	Penyediaan Barang Cetak dan Penggandaan	Jumlah Paket Barang Cetak dan Penggandaan yang Disediakan	20,000,000.00	35,000,000.00		
3	25	01	2.06	06		Kab. Bangka Barat, Semua Kecamatan, Semua Kelurahan	Penyediaan Bahan Bacaan dan Peraturan Perundang-undangan	Jumlah Dokumen Bahan Bacaan dan Peraturan Perundang-Undangan yang Disediakan	2,500,000.00	5,000,000.00		
3	25	01	2.06	07		Kab. Bangka Barat, Semua Kecamatan, Semua Kelurahan	Penyediaan Bahan/Material	Jumlah Paket Bahan/Material yang Disediakan	25,000,000.00	35,000,000.00		
3	25	01	2.06	09		Kab. Bangka Barat, Semua Kecamatan, Semua Kelurahan	Penyelenggaraan Rapat Koordinasi dan Konsultasi SKPD	Jumlah Laporan Penyelenggaraan Rapat Koordinasi dan Konsultasi SKPD	168,540,000.00	300,000,000.00		
3	25	01	2.08				Penyediaan Jasa Penunjang Urusan Pemerintahan Daerah	12 bulan	753,041,500.00	760,455,000.00		
3	25	01	2.08	01		Kab. Bangka Barat, Semua Kecamatan, Semua Kelurahan	Penyediaan Jasa Surat Menyurat	Jumlah Laporan Penyediaan Jasa Surat Menyurat	55,940,000.00	55,940,000.00		
3	25	01	2.08	02		Kab. Bangka Barat, Semua Kecamatan, Semua Kelurahan	Penyediaan Jasa Komunikasi, Sumber Daya Air dan Listrik	Jumlah Laporan Penyediaan Jasa Komunikasi, Sumber Daya Air dan Listrik yang Disediakan	111,400,000.00	111,400,000.00		
3	25	01	2.08	04		Kab. Bangka Barat, Semua Kecamatan, Semua Kelurahan	Penyediaan Jasa Pelayanan Umum Kantor	Jumlah Laporan Penyediaan Jasa Pelayanan Umum Kantor yang Disediakan	585,701,500.00	593,115,000.00		
3	25	01	2.09				Pemeliharaan Barang Milik Daerah Penunjang Urusan Pemerintahan Daerah	12 bulan	180,789,300.00	225,910,000.00		
3	25	01	2.09	02		Kab. Bangka Barat, Semua Kecamatan, Semua Kelurahan	Penyediaan Jasa Pemeliharaan, Biaya Pemeliharaan, Pajak, dan Perizinan Kendaraan Dinas Operasional atau Lapangan	Jumlah Kendaraan Dinas Operasional atau Lapangan yang Dipelihara dan dibayarkan Pajak dan Perizinannya	165,910,000.00	165,910,000.00		
3	25	01	2.09	09		Kab. Bangka Barat, Semua Kecamatan, Semua Kelurahan	Pemeliharaan/Rehabilitasi Gedung Kantor dan Bangunan Lainnya	Jumlah Gedung Kantor dan Bangunan Lainnya yang Dipelihara/Direhabilitasi	5,000,000.00	50,000,000.00		
3	25	01	2.09	10		Kab. Bangka Barat, Semua Kecamatan, Semua Kelurahan	Pemeliharaan/Rehabilitasi Sarana dan Prasarana Gedung Kantor atau Bangunan Lainnya	Jumlah Sarana dan Prasarana Gedung Kantor atau Bangunan Lainnya yang Dipelihara/ Direhabilitasi	4,963,500.00	5,000,000.00		

Kode	Usuran/ Bidang Usuran Pemerintahan Daerah Dan Program/ Kegiatan	Prioritas Daerah	Sasaran Daerah	Indikator	Target	Lokasi	Indikator Kinerja		PAGU INDIKATIF	Prakiraan Maju (Rp.)	Keterangan	
							Program/Kegiatan/Subkegiatan				Prioritas Pembangunan Nasional	Sumber Anggaran
							Tolok Ukur	Target				
3 25 01 2.09 11	Pemeliharaan/Rehabilitasi Sarana dan Prasarana Pendukung Gedung Kantor atau Bangunan Lainnya					Kab. Bangka Barat, Semua Kecamatan, Semua Kelurahan	Jumlah Sarana dan Prasarana Pendukung Gedung Kantor atau Bangunan Lainnya yang Dipelihara/Direhabilitasi	1 unit	4,915,800.00	5,000,000.00		
3 25 03	PROGRAM PENGELOLAAN PERIKANAN TANGKAP						Produksi Perikanan Tangkap	33.422 ton/tahun	14,749,900.00	1,302,773,000.00	Memperkuat ketahanan ekonomi untuk pertumbuhan berkualitas dan berkeadilan	
3 25 03 2.01	Pengelolaan Penangkapan Ikan di Wilayah Sungai, Danau, Waduk, Rawa, dan Genangan Air Lainnya yang dapat Diusahakan dalam 1 (satu) Daerah Kabupaten/ Kota						Persentase Peningkatan Produksi Perikanan Tangkap (%)	20%	14,749,900.00	1,102,773,000.00		
3 25 03 2.01 01	Penyediaan Data dan Informasi Sumber Daya Ikan					Kab. Bangka Barat, Semua Kecamatan, Semua Kelurahan	Jumlah Data dan Informasi Sumber Daya Ikan di Perairan Darat dalam Satu Kabupaten/Kota yang Tersedia	1 dokumen	14,749,900.00	14,750,000.00		
3 25 03 2.01 02	Penyediaan Prasarana Usaha Perikanan Tangkap (Alat Bantu Penangkapan Ikan, Mesin , Coolbox dll)					Desa Ibul				694,487,000.00		APBD (PIK)
						Desa Kapit						
						Desa Telak						
						Desa Dendang						
						Desa Tuik						
						Desa Pangkalberas						
						Desa Beruas						
						Desa Mancung						
						Desa Penyampak						
3 25 03 2.01 03	Penjaminan Ketersediaan Sarana Usaha Perikanan Tangkap (Kapal dan Alat Penangkap Ikan)					Desa Rambat				393,536,000.00		APBD (PIK)
						Desa Telak						
						Desa Dendang						
						Desa Kayu Arang						
						Desa Kayu Arang						
						Desa Dendang						
						Desa Penyampak						
3 25 03 2.02	Pemberdayaan Nelayan Kecil dalam Daerah Kabupaten/Kota						Jumlah Kelompok Nelayan yang dibina	0	-	100,000,000.00		
3 25 03 2.02 01	Pengembangan Kapasitas Nelayan Kecil					Kab. Bangka Barat, Semua Kecamatan, Semua Kelurahan			-	45,000,000.00		
3 25 03 2.02 02	Pelaksanaan Fasilitasi Pembentukan dan Pengembangan Kelembagaan Nelayan Kecil						Jumlah Kelompok Nelayan Kecil yang Difasilitasi Pembentukan dan Pengembangan Kelembagaannya	0 kelompok	-	50,000,000.00		
3 25 03 2.02 03	Pelaksanaan Fasilitasi Bantuan Pendanaan, Bantuan Pembiayaan, Kemitraan Usaha					Kab. Bangka Barat, Semua Kecamatan, Semua Kelurahan	Jumlah Unit Usaha yang Difasilitasi Penyaluran Bantuan Pendanaan, Bantuan Pembiayaan, Kemitraan Usaha	0 unit usaha	-	50,000,000.00		
3 25 03 2.03	Pengelolaan dan Penyelenggaraan Tempat Pelelangan Ikan (TPI)						Persentase Peningkatan Pengelolaan dan Penyelenggaraan Tempat Pelelangan Ikan (TPI)	0%	-	100,000,000.00		
3 25 03 2.03 01	Penetapan Prosedur Pengelolaan dan Penyelenggaraan Tempat Pelelangan Ikan (TPI)					Kab. Bangka Barat, Semua Kecamatan, Semua Kelurahan	Jumlah SOP Pengelolaan dan Penyelenggaraan Tempat Pelelangan Ikan (TPI)	dokumen	-	100,000,000.00		
3 25 04	PROGRAM PENGELOLAAN PERIKANAN BUDIDAYA						Produksi Perikanan Budidaya	182,84 ton/tahun	45,080,000.00	672,000,000.00	Memperkuat ketahanan ekonomi untuk pertumbuhan berkualitas dan berkeadilan	

Kode	Urusan/ Bidang Urusan Pemerintahan Daerah Dan Program/ Kegiatan	Prioritas Daerah	Sasaran Daerah	Indikator	Target	Lokasi	Indikator Kinerja		PAGU INDIKATIF	Prakiraan Maju (Rp.)	Keterangan	
							Program/Kegiatan/Subkegiatan				Prioritas Pembangunan Nasional	Sumber Anggaran
							Tolok Ukur	Target				
3	25	04	2.02				Persentase peningkatan kepatuhan terhadap peraturan yang berlaku	100%	-	260,000,000.00		
3	25	04	2.02	03		Kab. Bangka Barat, Semua Kecamatan, Semua Kelurahan			-	60,000,000.00		
3	25	04	2.02	04		Kab. Bangka Barat, Semua Kecamatan, Semua Kelurahan	Jumlah Kelompok Usaha yang Memperoleh Pendampingan, Kemudahan Akses Ilmu Pengetahuan, Teknologi dan Informasi, serta Penyelenggaraan Pendidikan dan Pelatihan	0 kelompok	-	200,000,000.00		
3	25	04	2.04				Persentase Peningkatan Produksi Perikanan Budidaya (%)	20%	45,080,000.00	412,000,000.00		
3	25	04	2.04	01		Kab. Bangka Barat, Semua Kecamatan, Semua Kelurahan	Jumlah Data dan Informasi Pembudidayaan Ikan dalam 1 (satu) Daerah Kabupaten/Kota	0 dokumen	-	-		
3	25	04	2.04	02		Kab. Bangka Barat, Semua Kecamatan, Semua Kelurahan	Jumlah Prasarana Pembudidayaan Ikan dalam 1 (satu) Daerah Kabupaten/ Kota	1 unit	45,080,000.00	300,000,000.00		APBD
3	25	04	2.04	03		Kab. Bangka Barat, Semua Kecamatan, Semua Kelurahan	Jumlah Sarana Pembudidayaan Ikan dalam 1 (satu) Daerah Kabupaten/Kota	Unit		100,000,000.00		APBD
3	25	04	2.04	04		Kab. Bangka Barat, Semua Kecamatan, Semua Kelurahan	Jumlah Hasil Ikan dan Lingkungan Budidaya dalam 1 (satu) Daerah Kabupaten/Kota yang Teruji Melalui Pengelolaan Kesehatan Ikan	dokumen		12,000,000.00		APBD
3	25	05					PROGRAM PENGAWASAN SUMBER DAYA KELAUTAN DAN PERIKANAN					
3	25	05					Persentase ketaatan pelaku usaha perikanan terhadap peraturan perundangan yang berlaku	50%	90,730,000.00	240,000,000.00	Memperkuat ketahanan ekonomi untuk pertumbuhan berkualitas dan berkeadilan	
3	25	05	2.01				Persentase Kepatuhan Masyarakat Nelayan dan Pembudidaya terhadap hukum	100%	90,730,000.00	240,000,000.00		
3	25	05	2.01	01		Kab. Bangka Barat, Semua Kecamatan, Semua Kelurahan			-	40,000,000.00		
3	25	05	2.01	02		Kab. Bangka Barat, Semua Kecamatan, Semua Kelurahan	Jumlah Dokumen Hasil Pengawasan Usaha Perikanan Bidang Pembudidayaan Ikan di Wilayah Sungai, Danau, Waduk, Rawa, dan Genangan Air Lainnya yang Dapat Diusahakan dalam Kabupaten/Kota	1 dokumen	90,730,000.00	200,000,000.00		
3	25	06					PROGRAM PENGOLAHAN DAN PEMASARAN HASIL PERIKANAN					
3	25	06					Persentase Pembinaan Mutu dan Keamanan Hasil Perikanan Bagi Usaha perikanan dan Pemasaran Skala Mikro dan Kecil	15%	63,204,900.00	106,225,000.00	Memperkuat ketahanan ekonomi untuk pertumbuhan berkualitas dan berkeadilan	
3	25	06	2.01				Persentase Peningkatan Produksi Olahan Hasil Perikanan (%)	20%	63,204,900.00	63,205,000.00		

Kode	Urusan/ Bidang Urusan Pemerintahan Daerah Dan Program/ Kegiatan	Prioritas Daerah	Sasaran Daerah	Indikator	Target	Lokasi	Indikator Kinerja		PAGU INDIKATIF	Prakiraan Maju (Rp.)	Keterangan	
							Program/Kegiatan/Subkegiatan				Prioritas Pembangunan Nasional	Sumber Anggaran
							Tolok Ukur	Target				
3 25 06 2.01 01	Penyediaan Data dan Informasi Usaha Pemasaran dan Pengolahan Hasil Perikanan dalam 1 (satu) Daerah Kabupaten/Kota					Kab. Bangka Barat, Semua Kecamatan, Semua Kelurahan	Jumlah Data dan Informasi Usaha Pemasaran dan Pengolahan Hasil Perikanan berdasarkan Skala Usaha dan Risiko	3 dokumen	63,204,900.00	63,205,000.00		
3 25 06 2.02	Pembinaan Mutu dan Keamanan Hasil Perikanan Bagi Usaha Pengolahan dan Pemasaran Skala Mikro dan Kecil						Persentase Peningkatan Mutu dan Keamanan Hasil Perikanan bagi Usaha Pengolahan dan Pemasaran Skala Mikro dan Kecil	10%	-	43,020,000.00		
3 25 06 2.02 01	Pelaksanaan Bimbingan dan Penerapan Persyaratan atau Standar pada Usaha Pengolahan dan Pemasaran Skala Mikro dan Kecil					Kab. Bangka Barat, Semua Kecamatan, Semua Kelurahan	Jumlah Unit Usaha Pengolahan dan Pemasaran Hasil Perikanan yang Mendapatkan Pembinaan Terhadap Penerapan Persyaratan Perizinan Berusaha pada Usaha Pengolahan dan Pemasaran Hasil Perikanan Sesuai Skala Usaha dan Risiko	0 unit usaha	-	43,020,000.00		APBD
	DINAS PARIWISATA DAN KEBUDAYAAN								2,432,332,284.00	2,403,859,575.00		
3 26	URUSAN PEMERINTAHAN BIDANG PARIWISATA	Peningkatan Kualitas Pembangunan Manusia	Terwujudnya perekonomian yang menitikberatkan pada growth, kompetitif (berdaya saing), dan komparatif (keunggulan daerah)	Pertumbuhan wisatawan per tahun	300,000				2,432,332,284.00	2,403,859,575.00		
		Peningkatan Pertumbuhan Ekonomi Daerah	Meningkatnya Pertumbuhan Sektor Unggulan Daerah	Pertumbuhan PDRB kategori lapangan usaha Pertanian, Kehutanan, dan Perikanan (ADHB)	5,50%							
				Pertumbuhan PDRB kategori lapangan usaha industri pengolahan (ADHB)	5,70%							
				Kontribusi sektor pariwisata terhadap PDRB (ADHB)	2,38%							
				Kontribusi sektor perdagangan dan jasa terhadap PDRB (ADHB)	27,03%							
3 26 02	PROGRAM PENINGKATAN DAYA TARIK DESTINASI PARIWISATA						Peningkatan jumlah Daya Tarik Wisata (DTW)	6 DTW	1,396,085,534.00	1,237,250,000.00	Memperkuat ketahanan ekonomi untuk pertumbuhan berkualitas dan berkeadilan	
3 26 02 2.01	Pengelolaan Daya Tarik Wisata Kabupaten/Kota						Potensi Daya Tarik wisata yang dikembangkan	10 DTW	71,364,875.00	82,290,000.00		
3 26 02 2.01 03	Pengembangan Daya Tarik Wisata Kabupaten/Kota					Semua Kabupaten/kota, Semua Kecamatan, Semua Kelurahan	Jumlah Lokasi Daya Tarik Wisata Kabupaten/Kota Sesuai dengan Tahapan Pengembangan (Rintisan, Berkembang, Pemantapan, Revitalisasi)	10 lokasi	64,804,925.00	72,290,000.00		

Kode	Urusan/ Bidang Urusan Pemerintahan Daerah Dan Program/ Kegiatan	Prioritas Daerah	Sasaran Daerah	Indikator	Target	Lokasi	Indikator Kinerja		PAGU INDIKATIF	Prakiraan Maju (Rp.)	Keterangan		
							Program/Kegiatan/Subkegiatan				Prioritas Pembangunan Nasional	Sumber Anggaran	
							Tolok Ukur	Target					
3	26	02	2.01	04	Monitoring dan evaluasi pengelolaan daya tarik wisata kabupaten/kota			Jumlah Dokumen Rekomendasi Peningkatan Pengembangan Daya Tarik Wisata Kabupaten/Kota	1 Dokumen	6,559,950.00	10,000,000.00		
3	26	02	2.03		Pengelolaan Destinasi Pariwisata Kabupaten/Kota			Jumlah Destinasi yang dikelola	3 Destinasi	1,318,160,709.00	1,144,960,000.00		
3	26	02	2.03	04	Pengadaan/Pemeliharaan/ Rehabilitasi Sarana dan Prasarana dalam Pengelolaan Destinasi Pariwisata Kabupaten/Kota	Semua Kabupaten/kota, Semua Kecamatan, Semua Kelurahan		Jumlah Sarana dan Prasarana Pengelolaan Destinasi Pariwisata Kabupaten/Kota yang Tersedia dan Terpelihara	195 unit	435,156,499.00	250,000,000.00		
3	26	02	2.03	07	Penerapan Destinasi Pariwisata Berkelanjutan dalam pengelolaan Destinasi Pariwisata Kabupaten/Kota	Semua Kabupaten/kota, Semua Kecamatan, Semua Kelurahan		Jumlah Lokasi yang Menerapkan Destinasi Pariwisata Berkelanjutan dalam Pengelolaan Destinasi Pariwisata Kabupaten/Kota	3 lokasi	883,004,210.00	894,960,000.00		
3	26	02	2.04		Penetapan tanda daftar usaha pariwisata daerah kabupaten/kota			Pengelolaan data pelaku usaha pariwisata daerah	21.43%	6,559,950.00	10,000,000.00		
3	26	02	2.04	04	Pembinaan dan pengawasan usaha pariwisata			Jumlah Laporan Hasil Pembinaan dan Pengawasan Usaha Pariwisata	1 laporan	6,559,950.00	10,000,000.00		
3	26	03			PROGRAM PEMASARAN PARIWISATA			Peningkatan kunjungan wisatawan (DTW Unggulan)	50.000 orang	357,246,850.00	487,609,675.00	Memperkuat ketahanan ekonomi untuk pertumbuhan berkualitas dan berkeadilan	
3	26	03	2.01		Pemasaran Pariwisata Dalam dan Luar Negeri Daya Tarik, Destinasi dan Kawasan Strategis Pariwisata Kabupaten/Kota			Jumlah paket wisata yang dipasarkan	20 Paket	357,246,850.00	487,609,675.00		
3	26	03	2.01	01	Penguatan Promosi melalui Media Cetak, Elektronik, dan Media Lainnya Baik Dalam dan Luar Negeri	Semua Kabupaten/kota, Semua Kecamatan, Semua Kelurahan		Jumlah Dokumen Hasil Penguatan Promosi Melalui Media Cetak, Elektronik, dan Media Lainnya Baik Dalam dan Luar Negeri	1 dokumen	59,143,800.00	107,949,800.00		
3	26	03	2.01	02	Fasilitasi Kegiatan Pemasaran Pariwisata Baik Dalam dan Luar Negeri Pariwisata Kabupaten/Kota	Semua Kabupaten/kota, Semua Kecamatan, Semua Kelurahan		Jumlah Laporan Kegiatan Pemasaran Pariwisata Baik Dalam dan Luar Negeri	4 laporan	283,862,945.00	350,684,925.00		
3	26	03	2.01	03	Penyediaan Data dan Penyebaran Informasi Pariwisata Kabupaten/Kota, Baik Dalam dan Luar Negeri	Semua Kabupaten/kota, Semua Kecamatan, Semua Kelurahan		Jumlah Dokumen Hasil Pelaksanaan Penyediaan Data dan Penyebaran Informasi Pariwisata Kabupaten/Kota, Baik Dalam dan Luar Negeri	1 Dokumen	7,725,130.00	18,974,950.00		
3	26	03	2.01	04	Peningkatan Kerja Sama dan Kemitraan Pariwisata Dalam dan Luar Negeri	Semua Kabupaten/kota, Semua Kecamatan, Semua Kelurahan		Jumlah Dokumen Kerja Sama dan Kemitraan Pariwisata Dalam dan Luar Negeri	1 dokumen	6,514,975.00	10,000,000.00		
3	26	04			PROGRAM PENGEMBANGAN EKONOMI KREATIF MELALUI PEMANFAATAN DAN PERLINDUNGAN HAK KEKAYAAN INTELEKTUAL			Persentase produk ekonomi kreatif yang mendapatkan HaKI	100%	17,664,900.00	17,664,900.00	Memperkuat ketahanan ekonomi untuk pertumbuhan berkualitas dan berkeadilan	
3	26	04	2.01		Penyediaan Prasarana (Zona Kreatif/Ruang Kreatif/Kota Kreatif) sebagai Ruang Berekspresi, Berpromosi dan Berinteraksi bagi Insan Kreatif di Daerah Kabupaten/Kota					-	-		
3	26	04	2.01	02	Pengembangan dan Revitalisasi Prasarana Kota Kreatif			Jumlah Penyediaan Sarana dan Prasarana Kota Kreatif	unit	-	-		
3	26	04	2.02		Pengembangan Ekosistem Ekonomi Kreatif			Jumlah pengembangan ekonomi kreatif	20 Dokumen	17,664,900.00	17,664,900.00		

Kode	Usuran/ Bidang Usuran Pemerintahan Daerah Dan Program/ Kegiatan	Prioritas Daerah	Sasaran Daerah	Indikator	Target	Lokasi	Indikator Kinerja		PAGU INDIKATIF	Prakiraan Maju (Rp.)	Keterangan			
							Program/Kegiatan/Subkegiatan				Prioritas Pembangunan Nasional	Sumber Anggaran		
							Tolok Ukur	Target						
3	26	04	2.02	07	Fasilitasi Kekayaan Intelektual			Jumlah Dokumen Hasil Pencatatan atas Hak Cipta Cipta dan Hak Terkait, Pendaftaran Hak Kekayaan Industri kepada Pelaku Ekonomi Kreatif, serta Pemanfaatan Kekayaan Intelektual kepada Pelaku Ekonomi Kreatif	20 Dokumen	17,664,900.00	17,664,900.00			
3	26	05			PROGRAM PENGEMBANGAN SUMBER DAYA PARIWISATA DAN EKONOMI KREATIF			Persentase sertifikasi kompetensi Tenaga Kerja Bidang Pariwisata	100%	661,335,000.00	661,335,000.00	Memperkuat ketahanan ekonomi untuk pertumbuhan berkualitas dan berkeadilan		
3	26	05	2.01		Pelaksanaan Peningkatan Kapasitas Sumber Daya Manusia Pariwisata dan Ekonomi Kreatif Tingkat Dasar			Peningkatan Kapasitas Sumber Daya Manusia Pariwisata dan Ekonomi Kreatif Tingkat Dasar	200 orang	661,335,000.00	661,335,000.00			
3	26	05	2.01	01	Pengembangan Kompetensi SDM Pariwisata dan Ekonomi Kreatif Tingkat Dasar			Jumlah SDM Pariwisata dan Ekonomi Kreatif Tingkat Dasar yang Dikembangkan Kompetensinya	120 orang	396,801,000.00	396,801,000.00			
3	26	05	2.01	05	Fasilitasi Proses Kreasi, Produksi, Distribusi Konsumsi dan Konservasi Ekonomi Kreatif			Jumlah Laporan Hasil Fasilitasi Proses Kreasi, Produksi, Distribusi Konsumsi, dan Konservasi Ekonomi Kreatif	0 laporan	-	-			
3	26	05	2.01	06	Fasilitasi Pengembangan Kompetensi Sumber Daya Manusia Ekonomi Kreatif			Jumlah SDM Ekonomi Kreatif yang Mengikuti Fasilitasi Pengembangan Kompetensi Sumber Daya Manusia Ekonomi Kreatif	80 orang	264,534,000.00	264,534,000.00			
					DINAS PERTANIAN DAN PANGAN									
3	27				URUSAN PEMERINTAHAN BIDANG PERTANIAN	Peningkatan Kualitas Pembangunan Manusia	Terwujudnya perekonomian yang menitikberatkan pada growth, kompetitif (berdaya saing), dan komparatif (keunggulan daerah)	Pertumbuhan PDRB	3,18 – 5,34	1,721,559,135.00	1,721,559,135.00	1,722,430,000.00		
						Peningkatan Pertumbuhan Ekonomi Daerah	Meningkatnya Pertumbuhan Sektor Unggulan Daerah	Pertumbuhan PDRB kategori lapangan usaha Pertanian, Kehutanan, dan Perikanan (ADHB)	5,50%					
								Pertumbuhan PDRB kategori lapangan usaha industri pengolahan (ADHB)	5,70%					
								Kontribusi sektor pariwisata terhadap PDRB (ADHB)	2,38%					
								Kontribusi sektor perdagangan dan jasa terhadap PDRB (ADHB)	27,03%					

Kode	Urusan/ Bidang Urusan Pemerintahan Daerah Dan Program/ Kegiatan	Prioritas Daerah	Sasaran Daerah	Indikator	Target	Lokasi	Indikator Kinerja		PAGU INDIKATIF	Prakiraan Maju (Rp.)	Keterangan	Sumber Anggaran
							Program/Kegiatan/Subkegiatan					
							Tolok Ukur	Target				
3	27	02					Persentase Peningkatan Sarana Pertanian	5%	265,085,200.00	595,000,000.00	Memperkuat ketahanan ekonomi untuk pertumbuhan berkualitas dan berkeadilan	
3	27	02	2.01				Jumlah lokasi sapras pertanian yang berkembang	6 Kecamatan	-	250,000,000.00		
	27	02	2.01	01		Kab. Bangka Barat, Semua Kecamatan, Semua Kelurahan	Jumlah Pengawasan Penggunaan Sarana Pendukung Pertanian Sesuai dengan Komoditas, Teknologi dan Spesifik Lokasi	0 Laporan	-			
3	27	02	2.01	02		Kab. Bangka Barat, Semua Kecamatan, Semua Kelurahan	Jumlah Pendampingan Penggunaan Sarana Pendukung Pertanian	0 Laporan	-	250,000,000.00		
3	27	02	2.02				persentase pengelolaan Sumber Daya Genetik (SDG) Hewan, Tumbuhan, dan Mikro Organisme	100%	161,468,750.00	195,000,000.00		
3	27	02	2.02	01		Kab. Bangka Barat, Semua Kecamatan, Semua Kelurahan	Jumlah SDG Hewan/Tanaman yang Dilakukan Pelestarian dan Pemurnian	3 VUB	81,440,000.00	100,000,000.00		
3	27	02	2.02	02		Kab. Bangka Barat, Simping Teritip, Pelangas	Jumlah Pelaksanaan Peningkatan Kualitas SDG Hewan/Tanaman	1 Dokumen	14,598,300.00	20,000,000.00		
3	27	02	2.02	03		Kab. Bangka Barat, Semua Kecamatan, Semua Kelurahan	Jumlah Pemanfaatan SDG Hewan/Tanaman	1 Dokumen	65,430,450.00	75,000,000.00		
3	27	02	2.06				Pelaksanaan Penyediaan Benih/Bibit Ternak dan Hijauan Pakan Ternak	1 Ha	103,616,450.00	150,000,000.00		
3	27	02	2.06	01		Kab. Bangka Barat, Semua Kecamatan, Semua Kelurahan	Jumlah Benih/Bibit Ternak yang Sumbarnya dari Daerah Kabupaten/Kota Lain	ekor	-	100,000,000.00		APBD & APBD (PIK)
3	27	02	2.06	02		Kab. Bangka Barat, Kelapa, Kelapa	Jumlah Hijauan Pakan Ternak yang Sumbarnya dari Daerah Kabupaten/Kota Lain	0,5 Ton	103,616,450.00	50,000,000.00		
3	27	03					Persentase Peningkatan Prasarana Pertanian	2%	853,832,620.00	365,000,000.00	Memperkuat ketahanan ekonomi untuk pertumbuhan berkualitas dan berkeadilan	
3	27	03	2.01				Optimalisasi prasarana Pertanian	100%	299,455,820.00	350,000,000.00		
3	27	03	2.01	01			Lahan Pertanian Pangan Berkelanjutan/LP2B, Kawasan Pertanian Pangan Berkelanjutan/KP2B dan Lahan Cadangan Pertanian Pangan Berkelanjutan/LCP2B	1 Dokumen	256,733,000.00			
3	27	03	2.01	03		Kab. Bangka Barat, Semua Kecamatan, Semua Kelurahan	Jumlah Koordinasi dan Sinkronisasi Prasarana Pendukung Pertanian Lainnya	3 Laporan	42,722,820.00	100,000,000.00		
3	27	03	2.01	04		Kab. Bangka Barat, Semua Kecamatan, Semua Kelurahan	Masterplan Pengembangan Prasarana, Sarana, Kawasan dan Komoditas Perkebunan	0 dokumen	-	250,000,000.00		
3	27	03	2.02				Jumlah Pembangunan Prasarana Pertanian	3 unit	551,200,000.00	-		
3	27	03	2.02	03		Kab. Bangka Barat	Jalan Usaha Tani yang Dibangun, Direhabilitasi dan Dipelihara	3 Unit	551,200,000.00			APBD (PIK) + Reses

Kode	Urusan/ Bidang Urusan Pemerintahan Daerah Dan Program/ Kegiatan	Prioritas Daerah	Sasaran Daerah	Indikator	Target	Lokasi	Indikator Kinerja		PAGU INDIKATIF	Prakiraan Maju (Rp.)	Keterangan		
							Program/Kegiatan/Subkegiatan				Prioritas Pembangunan Nasional	Sumber Anggaran	
							Tolok Ukur	Target					
3	27	03	2.03				Jumlah Dokumen pengelolaan Wilayah Sumber Bibit Ternak dan Rumpun/Galur Ternak dalam Daerah Kabupaten/ Kota	1 Dokumen	3,176,800.00	15,000,000.00			
3	27	03	2.03	02		Kab. Bangka Barat, Semua Kecamatan, Semua Kelurahan	Jumlah Pengawasan Wilayah Sumber Bibit Ternak dan Rumpun/Galur Ternak	1 Laporan	3,176,800.00	15,000,000.00			
3	27	04					PROGRAM PENGENDALIAN KESEHATAN HEWAN DAN KESEHATAN MASYARAKAT VETERINER	Persentase penyakit hewan dan zoonosis yang tertangani	100%	264,622,515.00	212,430,000.00	Memperkuat ketahanan ekonomi untuk pertumbuhan berkualitas dan berkeadilan	
3	27	04	2.01				Penjaminan Kesehatan Hewan, Penutupan dan Pembukaan Daerah Wabah Penyakit Hewan Menular Dalam Daerah Kabupaten/Kota	Dokumen pemetaan penyakit hewan menular dan zoonosis di wilayah Kabupaten Bangka Barat	1 Dokumen	189,551,015.00	160,000,000.00		
3	27	04	2.01	01		Kab. Bangka Barat, Semua Kecamatan, Semua Kelurahan	Pengendalian dan Penanggulangan Penyakit Hewan dan Zoonosis	Jumlah Wilayah Pengendalian dan Penanggulangan Penyakit Hewan dan Zoonosis	1 Laporan	150,699,455.00	90,000,000.00		
3	27	04	2.01	03		Kab. Bangka Barat, Semua Kecamatan, Semua Kelurahan	Penanggulangan Daerah Terdampak Wabah Penyakit Hewan Menular	Jumlah Daerah Terdampak Wabah yang Terkendali	1 Laporan	38,851,560.00	70,000,000.00		
3	27	04	2.03				Pengelolaan Pelayanan Jasa Laboratorium dan Jasa Medik Veteriner dalam Daerah Kabupaten/Kota	Jumlah Data Pelayanan Jasa Laboratorium dan Jasa Medik Veteriner dalam Daerah Kabupaten/Kota	1 Laporan	52,430,000.00	52,430,000.00		
3	27	04	2.03	01			Penyediaan Pelayanan Jasa Medik Veteriner	Jumlah Pelayanan Jasa Medik Veteriner	1 Laporan	52,430,000.00	52,430,000.00		
3	27	04	2.04				Penerapan dan Pengawasan Persyaratan Teknis Kesehatan Masyarakat Veteriner	Terlaksananya Penerapan dan Pengawasan Persyaratan Teknis Kesehatan Masyarakat Medik Veteriner	100%	22,641,500.00			
3	27	04	2.04	01			Pendampingan Unit Usaha Hewan dan Produk Hewan	Jumlah Pendampingan Unit Usaha Hewan dan Produk Hewan	1 Laporan	22,641,500.00			
3	27	05					PROGRAM PENGENDALIAN DAN PENANGGULANGAN BENCANA PERTANIAN	Persentase bencana pertanian yang tertanggulangi	20%	215,508,400.00	300,000,000.00	Memperkuat ketahanan ekonomi untuk pertumbuhan berkualitas dan berkeadilan	
3	27	05	2.01				Pengendalian dan Penanggulangan Bencana Pertanian Kabupaten/Kota	Persentase Pengendalian dan Penanggulangan Bencana Pertanian Kabupaten	100%	215,508,400.00	300,000,000.00		
3	27	05	2.01	01		Kab. Bangka Barat, Semua Kecamatan, Semua Kelurahan	Pengendalian Organisme Pengganggu Tumbuhan (OPT) Tanaman Pangan, Hortikultura, dan Perkebunan	Jumlah Luas Serangan Organisme Pengganggu Tumbuhan (OPT) Tanaman Pangan, Hortikultura, dan Perkebunan yang Dikendalikan	225 Ha	215,508,400.00	300,000,000.00		
3	27	06					PROGRAM PERIZINAN USAHA PERTANIAN	Persentase pengendalian izin usaha pertanian	100%	18,326,600.00		Memperkuat ketahanan ekonomi untuk pertumbuhan berkualitas dan berkeadilan	
3	27	06	2.01				Penerbitan Izin Usaha Pertanian yang Kegiatan Usahanya dalam Daerah Kabupaten/Kota	Persentase Penerbitan Izin Usaha Pertanian yang Kegiatan Usahanya dalam Daerah Kabupaten	100%	18,326,600.00			
3	27	06	2.01	03		Kab. Bangka Barat, Semua Kecamatan, Semua Kelurahan	Pembinaan dan Pengawasan Penerapan Izin Usaha Pertanian	Jumlah Izin Usaha Pertanian yang Dibina dan Diawasi	1 Laporan	18,326,600.00			

Kode	Urusan/ Bidang Urusan Pemerintahan Daerah Dan Program/ Kegiatan	Prioritas Daerah	Sasaran Daerah	Indikator	Target	Lokasi	Indikator Kinerja		PAGU INDIKATIF	Prakiraan Maju (Rp.)	Keterangan	Sumber Anggaran	
							Program/Kegiatan/Subkegiatan						
							Tolok Ukur	Target					
3	27	07					Persentase Poktan/Gapoktan yang dibina oleh Penyuluh Pertanian	100%	104,183,800.00	250,000,000.00	Memperkuat ketahanan ekonomi untuk pertumbuhan berkualitas dan berkeadilan		
3	27	07	2.01	Pelaksanaan Penyuluhan Pertanian			Persentase penyelenggaraan penyuluhan pertanian	100%	104,183,800.00	250,000,000.00			
3	27	07	2.01	03	Penyediaan dan Pemanfaatan Sarana dan Prasarana Penyuluhan Pertanian	Semua Kabupaten/kota, Semua Kecamatan, Semua Kelurahan	Jumlah Sarana dan Prasarana Penyuluhan Pertanian	6 unit	94,634,800.00	180,000,000.00			
3	27	07	2.01	04	Pembentukan Badan Usaha Milik Petani	Kab. Bangka Barat, Semua Kecamatan, Semua Kelurahan	Jumlah Badan Usaha Milik Petani yang Dibentuk	1 unit	9,549,000.00	70,000,000.00			
DINAS LINGKUNGAN HIDUP										447,344,080.00	670,560,000.00		
3	28			URUSAN PEMERINTAHAN BIDANG KEHUTANAN	Peningkatan Kualitas Pembangunan Manusia	Terwujudnya perekonomian yang mengedepankan prinsip legal, taat asas, dan keterbukaan	Kesesuaian dengan tata ruang	100%	447,344,080.00	670,560,000.00			
					Peningkatan Pertumbuhan Ekonomi Daerah	Meningkatnya Pertumbuhan Sektor Unggulan Daerah	Pertumbuhan PDRB kategori lapangan usaha Pertanian, Kehutanan, dan Perikanan (ADHB)	5,50%					
							Pertumbuhan PDRB kategori lapangan usaha industri pengolahan (ADHB)	5,70%					
							Kontribusi sektor pariwisata terhadap PDRB (ADHB)	2,38%					
							Kontribusi sektor perdagangan dan jasa terhadap PDRB (ADHB)	27,03%					
3	28	04		PROGRAM KONSERVASI SUMBER DAYA ALAM HAYATI DAN EKOSISTEMNYA				Peningkatan jumlah kerjasama stakeholders dalam pemanfaatan Tahura	0	447,344,080.00	670,560,000.00	Memperkuat ketahanan ekonomi untuk pertumbuhan berkualitas dan berkeadilan	
3	28	04	2.01	Pengelolaan Taman Hutan Raya (TAHURA) Kabupaten/Kota				Persentase Pengelolaan Taman Hutan Raya (TAHURA) Kabupaten/Kota	100%	447,344,080.00	670,560,000.00		
3	28	04	2.01	01	Pencegahan, Penanggulangan dan Pembatasan Kerusakan Kawasan TAHURA		Semua Kabupaten/kota, Semua Kecamatan, Semua Kelurahan	Jumlah bibit yang tersedia untuk penanaman di Lahan Rehabilitasi TAHURA (tanaman kehutanan dan MPTS)	4 Ha	-	100,000,000.00		
3	28	04	2.01	02	Pengamanan Kawasan TAHURA Kabupaten/Kota		Semua Kabupaten/kota, Semua Kecamatan, Semua Kelurahan	Jumlah Operasi Kegiatan Pengamanan Kawasan TAHURA Kabupaten/Kota	12 Operasi	254,790,250.00	80,000,000.00		
3	28	04	2.01	05	Pemulihan Ekosistem atau Penutupan Kawasan sesuai Rencana Pengelolaan TAHURA Kabupaten/Kota		Semua Kabupaten/kota, Semua Kecamatan, Semua Kelurahan	Luas Areal TAHURA yang Dilakukan Pemulihan Ekosistem	Ha		200,000,000.00		

Kode	Usuran/ Bidang Usuran Pemerintahan Daerah Dan Program/ Kegiatan	Prioritas Daerah	Sasaran Daerah	Indikator	Target	Lokasi	Indikator Kinerja		PAGU INDIKATIF	Prakiraan Maju (Rp.)	Keterangan	
							Program/Kegiatan/Subkegiatan				Prioritas Pembangunan Nasional	Sumber Anggaran
							Tolok Ukur	Target				
3 28 04 2.01 08	Penguatan Kapasitas dan Pemberdayaan Masyarakat di Sekitar TAHURA Kabupaten/Kota					Semua Kabupaten/kota, Semua Kecamatan, Semua Kelurahan	Jumlah Desa yang Diberdayakan Melalui Peningkatan Usaha Ekonomi produktif	5 Desa	-	25,000,000.00		
3 28 04 2.01 11	Perencanaan Pengelolaan TAHURA					Semua Kabupaten/kota, Semua Kecamatan, Semua Kelurahan	Jumlah Dokumen Rencana Pengelolaan TAHURA (Jangka Panjang dan Jangka Pendek) yang Disusun dan Ditetapkan	1 Dokumen	192,553,830.00	265,560,000.00		
	DINAS KOPERASI, UKM DAN PERINDUSTRIAN								527,148,800.00	427,983,800.00		
3 30	URUSAN PEMERINTAHAN BIDANG PERDAGANGAN	Peningkatan Kualitas Pembangunan Manusia	Terwujudnya perekonomian yang menitikberatkan pada growth, kompetitif (berdaya saing), dan komparatif (keunggulan daerah)	Pergeseran struktur ekonomi ke arah perdagangan dan jasa	22.50%				527,148,800.00	427,983,800.00		
		Peningkatan Pertumbuhan Ekonomi Daerah	Meningkatnya Pertumbuhan Sektor Unggulan Daerah	Pertumbuhan PDRB kategori lapangan usaha Pertanian, Kehutanan, dan Perikanan (ADHB)	5,50%							
				Pertumbuhan PDRB kategori lapangan usaha industri pengolahan (ADHB)	5,70%							
				Kontribusi sektor pariwisata terhadap PDRB (ADHB)	2,38%							
				Kontribusi sektor perdagangan dan jasa terhadap PDRB (ADHB)	27,03%							
3 30 03	PROGRAM PENINGKATAN SARANA DISTRIBUSI PERDAGANGAN						Persentase pemenuhan sarana distribusi perdagangan sesuai kriteria pasar tertib ukur	33.33%	227,800,000.00	11,705,000.00	Memperkuat ketahanan ekonomi untuk pertumbuhan berkualitas dan berkeadilan	
3 30 03 2.01	Pembangunan dan Pengelolaan Sarana Distribusi Perdagangan						Jumlah Sarana Distribusi Perdagangan yang dibangun dan dikelola	1 unit	227,800,000.00	-		
3 30 03 2.01 01	Penyediaan Sarana Distribusi Perdagangan						Jumlah Sarana Distribusi Perdagangan	1 unit	227,800,000.00			
3 30 03 2.02	Pembinaan Terhadap Pengelola Sarana Distribusi Perdagangan Masyarakat di Wilayah Kerjanya						Akses Distribusi perdagangan yang tertib dan Kondusif	0 Kegiatan	-	11,705,000.00		
3 30 03 2.02 01	Pembinaan dan Pengendalian Pengelola Sarana Distribusi Perdagangan					Kab. Bangka Barat, Semua Kecamatan, Semua Kelurahan	Jumlah Dokumen Hasil Pembinaan dan Pengendalian kepada Pengelola Sarana Distribusi Perdagangan	0 dokumen	-	11,705,000.00		

Kode	Urusan/ Bidang Urusan Pemerintahan Daerah Dan Program/ Kegiatan	Prioritas Daerah	Sasaran Daerah	Indikator	Target	Lokasi	Indikator Kinerja		PAGU INDIKATIF	Prakiraan Maju (Rp.)	Keterangan	Sumber Anggaran
							Program/Kegiatan/Subkegiatan					
							Program	Target			Prioritas Pembangunan Nasional	
3 30 04	PROGRAM STABILISASI HARGA BARANG KEBUTUHAN POKOK DAN BARANG PENTING						Persentase Stabilitas harga barang kebutuhan pokok dan barang penting	3.90%	67,420,000.00	100,675,000.00	Memperkuat ketahanan ekonomi untuk pertumbuhan berkualitas dan berkeadilan	
3 30 04 2.02	Pengendalian Harga, dan Stok Barang Kebutuhan Pokok dan Barang Penting di Tingkat Pasar Kabupaten/Kota						Jumlah Pengendalian Harga, dan Stok Barang Kebutuhan Pokok dan Barang Penting di Tingkat Pasar Kabupaten/Kota	1 kali	55,250,000.00	82,675,000.00		
3 30 04 2.02 01	Pemantauan Harga dan Stok Barang Kebutuhan Pokok dan Barang Penting pada Pelaku Usaha Distribusi Barang dalam 1 (satu) Kabupaten/Kota					Kab. Bangka Barat, Semua Kecamatan, Semua Kelurahan	Jumlah Laporan Pemantauan Harga dan Stok Barang Kebutuhan Pokok dan Barang Penting pada Pelaku Usaha Distribusi Barang dalam 1 (Satu) Kabupaten/Kota	1 Laporan	17,725,000.00	18,000,000.00		
3 30 04 2.02 02	Pemantauan Harga dan Stok Barang Kebutuhan Pokok dan Barang Penting pada Pasar Rakyat yang Terintegrasi dalam Sistem Informasi Perdagangan					Kab. Bangka Barat, Semua Kecamatan, Semua Kelurahan	Jumlah Laporan Pemantauan Harga dan Stok Barang Kebutuhan Pokok dan Barang Penting pada Pasar Rakyat yang Terintegrasi dalam Sistem Informasi Perdagangan	0 laporan	-	15,675,000.00		
3 30 04 2.02 03	Pelaksanaan Operasi Pasar Reguler dan Pasar Khusus yang Berdampak dalam 1 (satu) Kabupaten/Kota					Kab. Bangka Barat, Semua Kecamatan, Semua Kelurahan	Jumlah Laporan Pelaksanaan Operasi Pasar Reguler dan Pasar Khusus yang Berdampak dalam 1 (Satu) Kabupaten/Kota	1 Laporan	37,525,000.00	49,000,000.00		
3 30 04 2.03	Pengawasan Pupuk dan Pestisida Bersubsidi di Tingkat Daerah Kabupaten/Kota						Pengawasan Pupuk dan Pestisida Bersubsidi di Tingkat Daerah Kabupaten/Kota	1 kali	12,170,000.00	18,000,000.00		
3 30 04 2.03 03	Pengawasan Penyaluran dan Penggunaan Pupuk dan Pestisida Bersubsidi					Kab. Bangka Barat, Semua Kecamatan, Semua Kelurahan	Jumlah Laporan Pengawasan Penyaluran dan Penggunaan Pupuk dan Pestisida Bersubsidi dengan Realisasi Minimal 90%	1 Laporan	12,170,000.00	18,000,000.00		
3 30 05	PROGRAM PENGEMBANGAN EKSPOR						Persentase komoditi potensial yang sesuai dengan ketentuan berlaku	20%	136,125,000.00	185,300,000.00	Memperkuat ketahanan ekonomi untuk pertumbuhan berkualitas dan berkeadilan	
3 30 05 2.01	Penyelenggaraan Promosi Dagang melalui Pameran Dagang dan Misi Dagang bagi Produk Ekspor Unggulan yang terdapat pada 1 (satu) Daerah Kabupaten/Kota						Jumlah Promosi Dagang melalui Pameran Dagang dan Misi Dagang bagi Produk Ekspor Unggulan yang terdapat pada 1 (satu) Daerah Kabupaten/Kota	2 kegiatan	136,125,000.00	185,300,000.00		
3 30 05 2.01 02	Pameran Dagang Nasional					Kab. Bangka Barat, Semua Kecamatan, Semua Kelurahan	Jumlah Pelaku Usaha yang Difasilitasi dalam Pameran Dagang	3 pelaku usaha	85,550,000.00	120,050,000.00		
3 30 05 2.01 03	Pameran Dagang Lokal					Kab. Bangka Barat, Semua Kecamatan, Semua Kelurahan	Jumlah Pelaku Usaha yang Difasilitasi dalam Pameran Dagang Lokal	3 pelaku usaha	50,575,000.00	65,250,000.00		
3 30 06	PROGRAM STANDARISASI DAN PERLINDUNGAN KONSUMEN						Persentase wajib tera yang melakukan tera/tera ulang	100 Persen	95,803,800.00	130,303,800.00	Memperkuat ketahanan ekonomi untuk pertumbuhan berkualitas dan berkeadilan	
3 30 06 2.01	Pelaksanaan Metrologi Legal, Berupa Tera, Tera Ulang, dan Pengawasan						Persentase Pelaksanaan Metrologi Legal Berupa Tera, Tera Ulang, dan Pengawasan	100 Persen	95,803,800.00	130,303,800.00		

Kode	Urusan/ Bidang Urusan Pemerintahan Daerah Dan Program/ Kegiatan	Prioritas Daerah	Sasaran Daerah	Indikator	Target	Lokasi	Indikator Kinerja		PAGU INDIKATIF	Prakiraan Maju (Rp.)	Keterangan	Sumber Anggaran
							Program/Kegiatan/Subkegiatan					
							Tolok Ukur	Target				
3	30	06	2.01	01	Pelaksanaan Metrologi Legal, Berupa Tera, Tera Ulang	Kab. Bangka Barat, Semua Kecamatan, Semua Kelurahan	Jumlah Alat Ukur, Alat Takar, Alat Timbang, dan Alat Perlengkapan Ditera Ulang	510 unit	47,748,800.00	68,543,800.00		
3	30	06	2.01	02	Pengawasan/Penyuluhan Metrologi Legal	Kab. Bangka Barat, Semua Kecamatan, Semua Kelurahan	Jumlah Pelaku Usaha di Bidang Metrologi Legal yang Dibina	50 orang	48,055,000.00	61,760,000.00		
					DINAS KOPERASI, UKM DAN PERINDUSTRIAN				284,740,260.00	438,556,330.00		
3	31				URUSAN PEMERINTAHAN BIDANG PERINDUSTRIAN				284,740,260.00	438,556,330.00		
					Peningkatan Kualitas Pembangunan Manusia	Terwujudnya perekonomian yang menitikberatkan pada growth, kompetitif (berdaya saing), dan komparatif (keunggulan daerah)	Pertumbuhan PDRB	3,18 – 5,34				
					Peningkatan Pertumbuhan Ekonomi Daerah	Meningkatnya Pertumbuhan Sektor Unggulan Daerah	Pertumbuhan PDRB kategori lapangan usaha Pertanian, Kehutanan, dan Perikanan (ADHB)	5,50%				
							Pertumbuhan PDRB kategori lapangan usaha industri pengolahan (ADHB)	5,70%				
							Kontribusi sektor pariwisata terhadap PDRB (ADHB)	2,38%				
							Kontribusi sektor perdagangan dan jasa terhadap PDRB (ADHB)	27,03%				
3	31	02			PROGRAM PERENCANAAN DAN PEMBANGUNAN INDUSTRI			Jumlah Sentra IKM	1 unit	223,775,260.00	320,506,330.00	Memperkuat ketahanan ekonomi untuk pertumbuhan berkualitas dan berkeadilan
3	31	02	2.01		Penyusunan dan Evaluasi Rencana Pembangunan Industri Kabupaten/Kota			Jumlah Dokumen yang disusun	1 Dokumen	223,775,260.00	320,506,330.00	
3	31	02	2.01	03	Koordinasi, Sinkronisasi, dan pelaksanaan Pembangunan Sumber Daya Industri	Kab. Bangka Barat, Semua Kecamatan, Semua Kelurahan	Jumlah Dokumen Hasil Koordinasi, Sinkronisasi, dan pelaksanaan Pembangunan Sumber Daya Industri	1 Dokumen	71,475,260.00	86,451,330.00		
3	31	02	2.01	04	Koordinasi, Sinkronisasi, dan Pelaksanaan Pembangunan Sarana dan Prasarana Industri	Kab. Bangka Barat, Semua Kecamatan, Semua Kelurahan	Jumlah Dokumen Hasil Koordinasi, Sinkronisasi, dan Pelaksanaan Pembangunan Sarana dan Prasarana Industri	1 Dokumen	55,260,000.00	84,180,000.00		
3	31	02	2.01	05	Koordinasi, Sinkronisasi, dan Pelaksanaan Pemberdayaan Industri dan Peran Serta Masyarakat	Kab. Bangka Barat, Semua Kecamatan, Semua Kelurahan	Jumlah Dokumen Hasil Koordinasi, Sinkronisasi, dan Pelaksanaa Pemberdayaan Industr dan Peran Serta Masyarakat	1 Dokumen	97,040,000.00	149,875,000.00		

Kode	Urusan/ Bidang Urusan Pemerintahan Daerah Dan Program/ Kegiatan	Prioritas Daerah	Sasaran Daerah	Indikator	Target	Lokasi	Indikator Kinerja		PAGU INDIKATIF	Prakiraan Maju (Rp.)	Keterangan	Sumber Anggaran
							Program/Kegiatan/Subkegiatan					
							Indikator	Target			Prioritas Pembangunan Nasional	
3 31 03	PROGRAM PENGENDALIAN IZIN USAHA INDUSTRI KABUPATEN/KOTA						Persentase pengendalian Izin Usaha Industri (IUI) Kecil dan Menengah	100%	39,665,000.00	77,450,000.00	Memperkuat ketahanan ekonomi untuk pertumbuhan berkualitas dan berkeadilan	
3 31 03 2.01	Penerbitan Izin Usaha Industri (IUI), Izin Perluasan Usaha Industri (IPUI), Izin Usaha Kawasan Industri (IUKI) dan Izin Perluasan Kawasan Industri (IPKI) Kewenangan Kabupaten/Kota						Jumlah Izin Usaha Industri (IUI), Izin Perluasan Usaha Industri (IPUI), Izin Usaha Kawasan Industri (IUKI) dan Izin Perluasan Kawasan Industri (IPKI) Kewenangan Kabupaten/Kota	100 Dokumen	39,665,000.00	77,450,000.00		
3 31 03 2.01 01	Fasilitasi Pemenuhan Komitmen perolehan IUI, IPUI, IUKI dan IPKI Kewenangan Kabupaten/Kota dalam Sistem Informasi Industri Nasional (SIINas) yang Terintegrasi dengan Sistem Pelayanan Perizinan Berusaha Terintegrasi secara Elektronik					Semua Kabupaten/ Kota, Semua Kecamatan, Semua Kelurahan	Jumlah Dokumen Hasil Fasilitasi Verifikasi Teknis Pemenuhan Kesesuaian Persyaratan Teknis Perizinan Berusaha Sektor Industri dan/atau dalam rangka Perluasan Usaha untuk Bidang Usaha dengan Risiko Usaha Menengah- Tinggi dan Tinggi, Melalui SIINas yang Terintegrasi dengan Sistem OSS	100 Dokumen	22,740,000.00	46,450,000.00		
3 31 03 2.01 02	Koordinasi dan Sinkronisasi Pengawasan Perizinan di Bidang Industri Dalam Lingkup IUI, IPUI, IUKI dan IPKI Kewenangan Kabupaten/ Kota					Kab. Bangka Barat, Semua Kecamatan, Semua Kelurahan	Jumlah Dokumen Hasil Koordinasi dan Sinkronisasi Pengawasan Perizinan di Bidang Industri dalam Lingkup Perizinan Usaha Industri, Perizinan Perluasan Usaha Industri, Perizinan Kawasan Industri dan Perizinan Perluasan Kawasan Industri Kewenangan Kabupaten/Kota	50 Dokumen	16,925,000.00	31,000,000.00		
3 31 04	PROGRAM PENGELOLAAN SISTEM INFORMASI INDUSTRI NASIONAL						Persentase ketersediaan Informasi Industri IUI, IPUI, IUKI dan IPKI	50%	21,300,000.00	40,600,000.00	Memperkuat ketahanan ekonomi untuk pertumbuhan berkualitas dan berkeadilan	
3 31 04 2.01	Penyediaan Informasi Industri untuk Informasi Industri untuk IUI, IPUI, IUKI dan IPKI Kewenangan Kabupaten/Kota						Jumlah informasi Industri untuk Informasi Industri untuk IUI, IPUI, IUKI dan IPKI Kewenangan Kabupaten/Kota	6 kali	21,300,000.00	40,600,000.00		
3 31 04 2.01 02	Diseminasi, Publikasi Data Informasi dan Analisa Industri Kabupaten/Kota melalui SIINas					Kab. Bangka Barat, Semua Kecamatan, Semua Kelurahan	Jumlah Dokumen Hasil Diseminasi dan Publikasi Data Informasi dan Analisis Industri Kabupaten/Kota Melalui SIINas	1 Dokumen	21,300,000.00	40,600,000.00		
	UNSUR PENDUKUNG URUSAN PEMERINTAHAN								84,935,275,838.00	93,948,827,262.00		
		Percepatan Pelaksanaan Reformasi Birokrasi	Meningkatnya tata kelola pemerintahan yang profesional dan akuntabel	Nilai SAKIP	70							
				Opini BPK	WTP							
				Maturitas SPIP	Berkembang							
				Indeks SPBE	Cukup							

Kode	Urusan/ Bidang Urusan Pemerintahan Daerah Dan Program/ Kegiatan	Prioritas Daerah	Sasaran Daerah	Indikator	Target	Lokasi	Indikator Kinerja		PAGU INDIKATIF	Prakiraan Maju (Rp.)	Keterangan	
							Program/Kegiatan/Subkegiatan				Prioritas Pembangunan Nasional	Sumber Anggaran
							Tolok Ukur	Target				
				Indeks Profesionalitas ASN	64,60							
4	01								36,709,924,995.00	39,014,029,591.00		
4	01	01						Terpenuhinya kebutuhan penunjang Pemerintahan Daerah	100 Persen	29,095,009,772.00	29,757,330,639.00	Memperkuat stabilitas Polhukhankam dan transformasi pelayanan publik
4	01	01	2.01					Terlaksananya Perencanaan, Penganggaran, dan Evaluasi Kinerja Perangkat Daerah	100 Persen	17,071,433.00	28,000,000.00	
4	01	01	2.01	01			Kab. Bangka Barat, Semua Kecamatan, Semua Kelurahan	Jumlah Dokumen Perencanaan Perangkat Daerah	5 Dokumen	4,399,850.00	8,000,000.00	
4	01	01	2.01	02			Kab. Bangka Barat, Mentok, Semua Kelurahan	Jumlah Dokumen RKA-SKPD dan Laporan Hasil Koordinasi Penyusunan Dokumen RKA-SKPD	2 Dokumen	1,340,000.00	2,000,000.00	
4	01	01	2.01	03			Kab. Bangka Barat, Mentok, Semua Kelurahan	Jumlah Dokumen Perubahan RKA-SKPD dan Laporan Hasil Koordinasi Penyusunan Dokumen Perubahan RKA-SKPD	2 Dokumen	1,336,583.00	2,000,000.00	
4	01	01	2.01	06			Kab. Bangka Barat, Mentok, Semua Kelurahan	Jumlah Laporan Capaian Kinerja dan Ikhtisar Realisasi Kinerja SKPD dan Laporan Hasil Koordinasi Penyusunan Laporan Capaian Kinerja dan Ikhtisar Realisasi Kinerja SKPD	5 laporan	5,000,000.00	8,000,000.00	
4	01	01	2.01	07			Kab. Bangka Barat, Mentok, Semua Kelurahan	Jumlah Laporan Evaluasi Kinerja Perangkat Daerah	3 laporan	4,995,000.00	8,000,000.00	
4	01	01	2.02					Terlaksananya pengelolaan Administrasi Keuangan Perangkat Daerah	100 Persen	9,006,163,000.00	9,010,000,000.00	
4	01	01	2.02	01			Kab. Bangka Barat, Semua Kecamatan, Semua Kelurahan	Jumlah Orang yang Menerima Gaji dan Tunjangan ASN	65 orang/bulan	9,000,000,000.00	9,000,000,000.00	
4	01	01	2.02	05			Kab. Bangka Barat, Mentok, Semua Kelurahan	Jumlah Laporan Keuangan Akhir Tahun SKPD dan Laporan Hasil Koordinasi Penyusunan Laporan Keuangan Akhir Tahun SKPD	2 Laporan	1,270,000.00	2,000,000.00	
4	01	01	2.02	07			Kab. Bangka Barat, Mentok, Semua Kelurahan	Jumlah Laporan Keuangan Bulanan/ Triwulanan/ Semesteran SKPD dan Laporan Koordinasi Penyusunan Laporan Keuangan Bulanan/ Triwulanan/ Semesteran SKPD	3 Laporan	2,446,500.00	4,000,000.00	
4	01	01	2.02	08			Kab. Bangka Barat, Mentok, Semua Kelurahan	Jumlah Dokumen Pelaporan dan Analisis Prognosis Realisasi Anggaran	2 Dokumen	2,446,500.00	4,000,000.00	
4	01	01	2.03					Terlaksananya pengelolaan Administrasi Barang Milik Daerah pada Perangkat Daerah	100 Persen	3,825,000.00	6,000,000.00	
4	01	01	2.03	06			Kab. Bangka Barat, Mentok, Semua Kelurahan	Jumlah Laporan Penatausahaan Barang Milik Daerah pada SKPD	3 Laporan	3,825,000.00	6,000,000.00	
4	01	01	2.05					Terlaksananya pengelolaan Administrasi Kepegawaian Perangkat Daerah	100 Persen	16,200,000.00	19,300,000.00	

Kode	Urusan/ Bidang Urusan Pemerintahan Daerah Dan Program/ Kegiatan	Prioritas Daerah	Sasaran Daerah	Indikator	Target	Lokasi	Indikator Kinerja		PAGU INDIKATIF	Prakiraan Maju (Rp.)	Keterangan	
							Program/Kegiatan/Subkegiatan				Prioritas Pembangunan Nasional	Sumber Anggaran
							Tolok Ukur	Target				
4 01 01 2.05 02	Pengadaan Pakaian Dinas Beserta Atribut Kelengkapannya					Kab. Bangka Barat, Mentok, Semua Kelurahan	Jumlah Paket Pakaian Dinas beserta Atribut Kelengkapan	4 paket	9,300,000.00	9,300,000.00		
4 01 01 2.05 03	Pendataan dan Pengolahan Administrasi Kepegawaian					Kab. Bangka Barat, Mentok, Semua Kelurahan	Jumlah Dokumen Pendataan dan Pengolahan Administrasi Kepegawaian	12 dokumen	6,900,000.00	10,000,000.00		
4 01 01 2.06	Administrasi Umum Perangkat Daerah						Terlaksananya pengelolaan Administrasi Umum Perangkat Daerah	100 Persen	3,562,283,000.00	4,103,736,000.00		
4 01 01 2.06 01	Penyediaan Komponen Instalasi Listrik/Penerangan Bangunan Kantor					Kab. Bangka Barat, Mentok, Semua Kelurahan	Jumlah Paket Komponen Instalasi Listrik/Penerangan Bangunan Kantor yang Disediakan	4 Paket	70,000,000.00	70,000,000.00		
4 01 01 2.06 02	Penyediaan Peralatan dan Perlengkapan Kantor						Jumlah Paket Peralatan dan Perlengkapan Kantor yang Disediakan	8 Paket	552,250,000.00	547,500,000.00		
4 01 01 2.06 03	Penyediaan Peralatan Rumah Tangga					Kab. Bangka Barat, Mentok, Semua Kelurahan	Jumlah Paket Peralatan Rumah Tangga yang Disediakan	2 Paket	178,470,000.00	132,000,000.00		
4 01 01 2.06 04	Penyediaan Bahan Logistik Kantor					Kab. Bangka Barat, Mentok, Semua Kelurahan	Jumlah Paket Bahan Logistik Kantor yang Disediakan	12 Paket	1,268,350,000.00	1,344,000,000.00		
4 01 01 2.06 05	Penyediaan Barang Cetak dan Penggandaan					Kab. Bangka Barat, Mentok, Semua Kelurahan	Jumlah Paket Barang Cetak dan Penggandaan yang Disediakan	12 Paket	141,270,000.00	175,000,000.00		
4 01 01 2.06 06	Penyediaan Bahan Bacaan dan Peraturan Perundang-undangan					Kab. Bangka Barat, Mentok, Semua Kelurahan	Jumlah Dokumen Bahan Bacaan dan Peraturan Perundang-Undangan yang Disediakan	12 dokumen	107,736,000.00	107,736,000.00		
4 01 01 2.06 07	Penyediaan Bahan/Material					Kab. Bangka Barat, Mentok, Semua Kelurahan	Jumlah Paket Bahan/Material yang Disediakan	12 Paket	191,800,000.00	225,000,000.00		
4 01 01 2.06 09	Penyelenggaraan Rapat Koordinasi dan Konsultasi SKPD					Kab. Bangka Barat, Mentok, Semua Kelurahan	Jumlah Laporan Penyelenggaraan Rapat Koordinasi dan Konsultasi SKPD	12 Laporan	1,051,132,000.00	1,500,000,000.00		
4 01 01 2.06 10	Penatausahaan Arsip Dinamis pada SKPD					Kab. Bangka Barat, Mentok, Semua Kelurahan	Jumlah Dokumen Penatausahaan Arsip Dinamis pada SKPD	1 dokumen	1,275,000.00	2,500,000.00		
4 01 01 2.08	Penyediaan Jasa Penunjang Urusan Pemerintahan Daerah						Tersedianya Jasa Penunjang Urusan Pemerintahan Daerah	12 bulan	6,118,927,500.00	6,005,960,000.00		
4 01 01 2.08 01	Penyediaan Jasa Surat Menyurat					Kab. Bangka Barat, Mentok, Semua Kelurahan	Jumlah Laporan Penyediaan Jasa Surat Menyurat	1 laporan	2,000,000.00	2,000,000.00		
4 01 01 2.08 02	Penyediaan Jasa Komunikasi, Sumber Daya Air dan Listrik					Kab. Bangka Barat, Mentok, Semua Kelurahan	Jumlah Laporan Penyediaan Jasa Komunikasi, Sumber Daya Air dan Listrik yang Disediakan	12 laporan	900,000,000.00	900,000,000.00		
4 01 01 2.08 03	Penyediaan Jasa Peralatan dan Perlengkapan Kantor					Kab. Bangka Barat, Mentok, Semua Kelurahan	Jumlah Laporan Penyediaan Jasa Peralatan dan Perlengkapan Kantor yang Disediakan	12 laporan	322,000,000.00	322,000,000.00		
4 01 01 2.08 04	Penyediaan Jasa Pelayanan Umum Kantor					Kab. Bangka Barat, Mentok, Semua Kelurahan	Jumlah Laporan Penyediaan Jasa Pelayanan Umum Kantor yang Disediakan	12 laporan	4,894,927,500.00	4,781,960,000.00		
4 02 01 2.07	Pengadaan Barang Milik Daerah Penunjang Urusan Pemerintah Daerah						Terperuhnya Barang Milik Daerah Penunjang Urusan Pemerintah Daerah	12 bulan	427,826,400.00	465,826,400.00		
4 02 01 2.07 05	Pengadaan Mebel						Jumlah Paket Mebel yang Disediakan	0 unit	-	8,750,000.00		
4 02 01 2.07 09	Pengadaan gedung kantor atau bangunan lainnya					Kab. Bangka Barat, Semua Kecamatan, Semua Kelurahan	Jumlah Unit Gedung Kantor atau Bangunan Lainnya yang Disediakan	1 unit	427,826,400.00	455,826,400.00		
4 02 01 2.07 11	Pengadaan Sarana dan Prasarana Pendukung Gedung Kantor atau Bangunan Lainnya						Jumlah Unit Sarana dan Prasarana Pendukung Gedung Kantor atau Bangunan Lainnya yang Disediakan	0 unit	-	10,000,000.00		
4 01 01 2.09	Pemeliharaan Barang Milik Daerah Penunjang Urusan Pemerintahan Daerah						Pemeliharaan Barang Milik Daerah Penunjang Urusan Pemerintahan Daerah	100 Persen	6,818,466,639.00	7,055,026,639.00		

Kode	Urusan/ Bidang Urusan Pemerintahan Daerah Dan Program/ Kegiatan	Prioritas Daerah	Sasaran Daerah	Indikator	Target	Lokasi	Indikator Kinerja		PAGU INDIKATIF	Prakiraan Maju (Rp.)	Keterangan	
							Program/Kegiatan/Subkegiatan				Prioritas Pembangunan Nasional	Sumber Anggaran
							Tolok Ukur	Target				
4 01 01 2.09 01	Penyediaan Jasa Pemeliharaan, Biaya Pemeliharaan dan Pajak Kendaraan Perorangan Dinas atau Kendaraan Dinas Jabatan					Kab. Bangka Barat, Mentok, Semua Kelurahan	Jumlah Kendaraan Perorangan Dinas atau Kendaraan Dinas Jabatan yang Dipelihara dan dibayarkan Pajaknya	22 unit	445,150,000.00	518,350,000.00		
4 01 01 2.09 02	Penyediaan Jasa Pemeliharaan, Biaya Pemeliharaan, Pajak, dan Perizinan Kendaraan Dinas Operasional atau Lapangan					Kab. Bangka Barat, Mentok, Semua Kelurahan	Jumlah Kendaraan Dinas Operasional atau Lapangan yang Dipelihara dan dibayarkan Pajak dan Perizinannya	100 unit	729,490,000.00	892,850,000.00		
4 01 01 2.09 09	Pemeliharaan/Rehabilitasi Gedung Kantor dan Bangunan Lainnya					Kab. Bangka Barat, Mentok, Semua Kelurahan	Jumlah Gedung Kantor dan Bangunan Lainnya yang Dipelihara/Direhabilitasi	6 unit	5,519,229,639.00	5,519,229,639.00		
4 01 01 2.09 10	Pemeliharaan/Rehabilitasi Sarana dan Prasarana Gedung Kantor atau Bangunan Lainnya					Kab. Bangka Barat, Mentok, Semua Kelurahan	Jumlah Sarana dan Prasarana Gedung Kantor atau Bangunan Lainnya yang Dipelihara/ Direhabilitasi	198 unit	124,597,000.00	124,597,000.00		
4 01 01 2.11	Administrasi Keuangan dan Operasional Kepala Daerah dan Wakil Kepala Daerah						Terpenuhinya administrasi keuangan dan Operasional Kepala Daerah dan Wakil Kepala Dae	100%	809,660,000.00	809,660,000.00		
4 01 01 2.11 01	Penyediaan Gaji dan Tunjangan Kepala Daerah dan Wakil Kepala Daerah					Kab. Bangka Barat, Semua Kecamatan, Semua Kelurahan	Jumlah Orang yang Menerima Gaji dan Tunjangan Kepala Daerah dan Wakil Kepala Daerah	2 orang/bulan	200,000,000.00	200,000,000.00		
4 01 01 2.11 02	Penyediaan Pakaian Dinas dan Atribut Kelengkapan Kepala Daerah dan Wakil Kepala Daerah					Kab. Bangka Barat, Mentok, Semua Kelurahan	Jumlah Paket Pakaian Dinas dan Atribut Kelengkapan Kepala Daerah dan Wakil Kepala Daerah yang Disediakan	20 paket	77,660,000.00	77,660,000.00		
4 01 01 2.11 03	Pelaksanaan Medical Check Up Kepala Daerah dan Wakil Kepala Daerah					Kab. Bangka Barat, Mentok, Semua Kelurahan	Jumlah Orang yang Mengikuti Medical Check Up Kepala Daerah dan Wakil Kepala Daerah	8 orang	132,000,000.00	132,000,000.00		
4 01 01 2.11 04	Penyediaan Dana Penunjang Operasional Kepala Daerah dan Wakil Kepala Daerah					Kab. Bangka Barat, Semua Kecamatan, Semua Kelurahan	Jumlah Orang yang Menerima Dana Penunjang Operasional Kepala Daerah dan Wakil Kepala Daerah	2 orang/bulan	400,000,000.00	400,000,000.00		
4 01 01 2.12	Fasilitas Kerumahtanggaan Sekretariat Daerah						Terfasilitasinya Kerumahtanggaan Kepala Daerah,Wakil Kepala Daerah dan Sekretaris Daerah	100%	447,610,000.00	244,510,000.00		
4 01 01 2.12 01	Penyediaan Kebutuhan Rumah Tangga Kepala Daerah					Kab. Bangka Barat, Mentok, Semua Kelurahan	Jumlah Paket Kebutuhan Rumah Tangga Kepala Daerah yang Disediakan	12 Paket	246,520,000.00	89,670,000.00		
4 01 01 2.12 02	Penyediaan Kebutuhan Rumah Tangga Wakil Kepala Daerah					Kab. Bangka Barat, Mentok, Semua Kelurahan	Jumlah Paket Kebutuhan Rumah Tangga Wakil Kepala Daerah yang Disediakan	9 Paket	126,920,000.00	92,170,000.00		
4 01 01 2.12 03	Penyediaan Kebutuhan Rumah Tangga Sekretariat Daerah					Kab. Bangka Barat, Mentok, Semua Kelurahan	Jumlah Paket Kebutuhan Rumah Tangga Sekretariat Daerah yang Disediakan	7 Paket	74,170,000.00	62,670,000.00		
4 01 01 2.13	Penataan Organisasi						Jumlah kebijakan daerah terkait Penataan Organisasi yang dikeluarkan	3 kebijakan	355,926,800.00	614,588,000.00		
4 01 01 2.13 01	Pengelolaan Kelembagaan dan Analisis Jabatan					Kab. Bangka Barat, Mentok, Semua Kelurahan	Jumlah Dokumen Pengelolaan Kelembagaan dan Analisis Jabatan	4 Dokumen	147,347,000.00	267,145,000.00		
4 01 01 2.13 02	Fasilitasi Pelayanan Publik dan Tata Laksana					Kab. Bangka Barat, Mentok, Semua Kelurahan	Jumlah Laporan Hasil Fasilitasi Pelayanan Publik dan Tata Laksana	1 Laporan	76,937,000.00	137,197,000.00		
4 01 01 2.13 03	Peningkatan Kinerja dan Reformasi Birokrasi					Kab. Bangka Barat, Mentok, Semua Kelurahan	Jumlah Dokumen Peningkatan Kinerja dan Reformasi Birokrasi	1 Dokumen	55,961,000.00	91,312,000.00		

Kode	Urusan/ Bidang Urusan Pemerintahan Daerah Dan Program/ Kegiatan	Prioritas Daerah	Sasaran Daerah	Indikator	Target	Lokasi	Indikator Kinerja		PAGU INDIKATIF	Prakiraan Maju (Rp.)	Keterangan	Sumber Anggaran
							Program/Kegiatan/Subkegiatan					
							Tolok Ukur	Target				
4 01 01 2.13 04	Monitoring, Evaluasi dan Pengendalian Kualitas Pelayanan Publik dan Tata Laksana					Kab. Bangka Barat, Mentok, Semua Kelurahan	Jumlah Dokumen Monitoring, Evaluasi dan Pengendalian Kualitas Pelayanan Publik dan Tata Laksana	1 Dokumen	37,980,750.00	59,862,000.00		
4 01 01 2.13 05	Koordinasi dan Penyusunan Laporan Kinerja Pemerintah Daerah					Kab. Bangka Barat, Mentok, Semua Kelurahan	Jumlah Dokumen Koordinasi dan Penyusunan Laporan Kinerja Pemerintah Daerah	1 Dokumen	37,701,050.00	59,072,000.00		
4 01 01 2.14	Pelaksanaan Protokol dan Komunikasi Pimpinan						Terselenggaranya protokol dan komunikasi pimpinan	100%	1,511,050,000.00	1,860,550,000.00		
4 01 01 2.14 01	Fasilitasi Keprotokolan					Kab. Bangka Barat, Mentok, Semua Kelurahan	Jumlah Laporan Hasil Fasilitasi Keprotokolan	12 Laporan	95,050,000.00	95,550,000.00		
4 01 01 2.14 02	Fasilitasi Komunikasi Pimpinan					Kab. Bangka Barat, Mentok, Semua Kelurahan	Jumlah Laporan Hasil Fasilitasi Komunikasi Pimpinan	12 Laporan	1,384,500,000.00	1,730,000,000.00		
4 01 01 2.14 03	Pendokumentasian Tugas Pimpinan					Kab. Bangka Barat, Mentok, Semua Kelurahan	Jumlah Laporan Pendokumentasian Tugas Pimpinan	12 Laporan	31,500,000.00	35,000,000.00		
4 01 02	PROGRAM PEMERINTAHAN DAN KESEJAHTERAAN RAKYAT						Persentase Kebijakan Kesejahteraan Rakyat yang diterapkan oleh Perangkat Daerah	100%	6,930,871,550.00	8,586,226,952.00	Memperkuat stabilitas Polhukhankam dan transformasi pelayanan publik	
							Persentase Kebijakan Penataan Pemerintahan yang diterapkan oleh Perangkat Daerah	100%				
							Persentase kebijakan daerah bidang perundang-undangan, bantuan hukum, dokumentasi dan informasi hukum oleh Perangkat Daerah	100%				
4 01 02 2.01	Administrasi Tata Pemerintahan						Jumlah kebijakan tata pemerintahan Daerah yang dikeluarkan	6 kebijakan	197,761,650.00	314,893,952.00		
4 01 02 2.01 01	Penataan Administrasi Pemerintahan					Kab. Bangka Barat, Mentok, Semua Kelurahan	Jumlah Dokumen Hasil Penataan Administrasi Pemerintahan	1 dokumen	98,601,650.00	167,585,920.00		
4 01 02 2.01 02	Pengelolaan Administrasi Kewilayahan					Kab. Bangka Barat, Mentok, Semua Kelurahan	Jumlah Dokumen Hasil Pengelolaan Administrasi Kewilayahan	4 dokumen	53,775,000.00	75,083,032.00		
4 01 02 2.01 03	Fasilitasi Pelaksanaan Otonomi Daerah					Kab. Bangka Barat, Mentok, Semua Kelurahan	Jumlah Dokumen Hasil Fasilitasi Pelaksanaan Otonomi Daerah	4 dokumen	45,385,000.00	72,225,000.00		
4 01 02 2.02	Pelaksanaan Kebijakan Kesejahteraan Rakyat						Jumlah kebijakan Daerah terkait Kesejahteraan Rakyat yang dikeluarkan	3 kebijakan	6,249,566,900.00	7,548,952,500.00		
4 01 02 2.02 01	Fasilitasi Pengelolaan Bina Mental Spiritual					Kab. Bangka Barat, Mentok, Semua Kelurahan	Jumlah Dokumen Hasil Fasilitasi Pengelolaan Bina Mental Spiritual	5 dokumen	2,950,707,500.00	2,950,707,500.00		
4 01 02 2.02 02	Pelaksanaan Kebijakan, Evaluasi, dan Capaian Kinerja terkait Kesejahteraan Sosial					Kab. Bangka Barat, Mentok, Semua Kelurahan	Jumlah Dokumen Hasil Kebijakan, Evaluasi, dan Capaian Kinerja Terkait Kesejahteraan Sosial yang Meliputi Urusan Sosial, Transmigrasi, Kesehatan, Pemberdayaan Perempuan dan Perlindungan Anak, Administrasi Kependudukan Dan Pencatatan Sipil, Pemberdayaan Masyarakat dan Desa, Pengendalian Penduduk dan KB	2 dokumen	3,290,067,400.00	4,584,340,000.00		APBD & APBD (PIK), Reses

Kode	Urusan/ Bidang Urusan Pemerintahan Daerah Dan Program/ Kegiatan	Prioritas Daerah	Sasaran Daerah	Indikator	Target	Lokasi	Indikator Kinerja		PAGU INDIKATIF	Prakiraan Maju (Rp.)	Keterangan	
							Program/Kegiatan/Subkegiatan				Prioritas Pembangunan Nasional	Sumber Anggaran
							Tolok Ukur	Target				
4 01 02 2.02 03	Pelaksanaan Kebijakan, Evaluasi, dan Capaian Kinerja terkait Kesejahteraan Masyarakat					Kab. Bangka Barat, Mentok, Semua Kelurahan	Jumlah Dokumen Hasil Kebijakan, Evaluasi, dan Capaian Kinerja Terkait Kesejahteraan Masyarakat yang Meliputi Urusan Kepemudaan dan Olahraga, Pariwisata, Pendidikan, Kebudayaan, Perpustakaan, Kearsipan, Trantibum Linmas	1 dokumen	8,792,000.00	13,905,000.00		
4 01 02 2.03	Fasilitasi dan Koordinasi Hukum						Jumlah kebijakan Daerah bidang perundang-undangan, bantuan hukum dan dokumentasi dan	3 kebijakan	454,023,000.00	638,150,500.00		
4 01 02 2.03 01	Fasilitasi Penyusunan Produk Hukum Daerah					Kab. Bangka Barat, Mentok, Semua Kelurahan	Jumlah Produk Hukum Daerah yang Disusun	85 dokumen	109,683,000.00	165,795,500.00		
4 01 02 2.03 02	Fasilitasi Bantuan Hukum					Kab. Bangka Barat, Mentok, Semua Kelurahan	Jumlah Kasus yang Mendapatkan Fasilitasi Bantuan Hukum	7 kasus	78,920,000.00	106,880,000.00		
4 01 02 2.03 03	Pendokumentasian Produk Hukum dan Pengelolaan Informasi Hukum					Kab. Bangka Barat, Mentok, Semua Kelurahan	Jumlah Produk Hukum dan Pengelolaan Informasi Hukum yang Didokumentasi	4 dokumen	265,420,000.00	365,475,000.00		
4 01 02 2.04	Fasilitasi Kerjasama Daerah						Jumlah Kebijakan Daerah bidang kerjasama daerah yang dikeluarkan	1 kebijakan	29,520,000.00	84,230,000.00		
4 01 02 2.04 01	Fasilitasi Kerja Sama Dalam Negeri					Kab. Bangka Barat, Mentok, Semua Kelurahan	Jumlah Dokumen Hasil Fasilitasi Kerja Sama Dalam Negeri	15 dokumen	29,520,000.00	43,400,000.00		
4 01 02 2.04 03	Evaluasi Pelaksanaan Kerja Sama					Kab. Bangka Barat, Mentok, Semua Kelurahan	Jumlah Laporan Hasil Evaluasi Pelaksanaan Kerja Sama	0 Laporan	-	40,830,000.00		
4 01 03	PROGRAM PEREKONOMIAN DAN PEMBANGUNAN						Tingkat kematangan UKPBJ	Level 3	684,043,673.00	670,472,000.00	Memperkuat stabilitas Polhukhankam dan transformasi	
							Persentase Kebijakan bidang perekonomian dan pembangunan	100%				
4 01 03 2.01	Pelaksanaan Kebijakan Perekonomian						Jumlah Kebijakan Daerah bidang Perekonomian dan Pembangunan yang dikeluarkan	2 kebijakan	297,701,500.00	196,937,000.00		
4 01 03 2.01 01	Koordinasi, Sinkronisasi, Monitoring dan Evaluasi Kebijakan Pengelolaan BUMD dan BLUD					Kab. Bangka Barat, Mentok, Semua Kelurahan	Jumlah Dokumen Hasil Koordinasi, Sinkronisasi, Monitoring dan Evaluasi Kebijakan Pengelolaan BUMD dan BLUD	4 Dokumen	211,017,000.00	64,307,000.00		
4 01 03 2.01 02	Pengendalian dan Distribusi Perekonomian					Kab. Bangka Barat, Mentok, Semua Kelurahan	Jumlah Laporan Hasil Pengendalian dan Distribusi Perekonomian	4 Laporan	53,006,000.00	80,615,000.00		
4 01 03 2.01 03	Perencanaan dan Pengawasan Ekonomi Mikro kecil					Kab. Bangka Barat, Mentok, Semua Kelurahan	Jumlah Dokumen Hasil Perencanaan dan Pengawasan Ekonomi Mikro Kecil	4 Dokumen	33,678,500.00	52,015,000.00		
4 01 03 2.02	Pelaksanaan Administrasi Pembangunan						Jumlah Kebijakan Daerah bidang Perekonomian dan Pembangunan yang dikeluarkan	2 kebijakan	80,797,374.00	122,095,000.00		
4 01 03 2.02 03	Pengelolaan Evaluasi dan Pelaporan Pelaksanaan Pembangunan					Kab. Bangka Barat, Mentok, Semua Kelurahan	Jumlah Laporan Hasil Pengelolaan Evaluasi dan Pelaporan Pelaksanaan Pembangunan	12 Laporan	80,797,374.00	122,095,000.00		
4 01 03 2.03	Pengelolaan Pengadaan Barang dan Jasa						Jumlah Kebijakan Daerah bidang Pengadaan Barang dan Jasa yang dikeluarkan	3 kebijakan	305,544,799.00	351,440,000.00		

Kode	Urusan/ Bidang Urusan Pemerintahan Daerah Dan Program/ Kegiatan	Prioritas Daerah	Sasaran Daerah	Indikator	Target	Lokasi	Indikator Kinerja		PAGU INDIKATIF	Prakiraan Maju (Rp.)	Keterangan	
							Program/Kegiatan/Subkegiatan				Prioritas Pembangunan Nasional	Sumber Anggaran
							Tolok Ukur	Target				
4 01 03 2.03 01	Pengelolaan Pengadaan Barang dan Jasa					Kab. Bangka Barat, Mentok, Semua Kelurahan	Jumlah Dokumen Hasil Pengelolaan Pengadaan Barang dan Jasa	50 dokumen	154,773,113.00	171,985,000.00		
4 01 03 2.03 02	Pengelolaan Layanan Pengadaan secara Elektronik					Kab. Bangka Barat, Mentok, Semua Kelurahan	Jumlah Dokumen Hasil Layanan Pengadaan Secara Elektronik	50 dokumen	54,746,862.00	83,430,000.00		
4 01 03 2.03 03	Pembinaan dan Advokasi Pengadaan Barang dan Jasa					Kab. Bangka Barat, Mentok, Semua Kelurahan	Jumlah Orang yang Mengikuti Pembinaan dan Advokasi Pengadaan Barang dan Jasa	120 orang	96,024,824.00	96,025,000.00		
4 02	SEKRETARIAT DPRD								48,225,350,843.00	54,934,797,671.00		
		Percepatan Pelaksanaan Reformasi Birokrasi	Meningkatnya tata kelola pemerintahan yang profesional dan akuntabel	Nilai SAKIP	70							
				Opini BPK	WTP							
				Maturitas SPIP	Berkembang							
				Indeks SPBE	Cukup							
				Indeks	64,60							
4 02 01	PROGRAM PENUNJANG URUSAN PEMERINTAHAN DAERAH KABUPATEN/KOTA						Terpenuhinya kebutuhan penunjang Pemerintahan Daerah	100 Persen	27,443,237,985.00	28,361,382,431.00	Memperkuat stabilitas Polhukhankam dan transformasi	
4 02 01 2.01	Perencanaan, Penganggaran, dan Evaluasi Kinerja Perangkat Daerah						Terlaksananya Perencanaan, Penganggaran, dan Evaluasi Kinerja Perangkat Daerah	100 Persen	17,409,800.00	26,000,000.00		
4 02 01 2.01 01	Penyusunan Dokumen Perencanaan Perangkat Daerah					Kab. Bangka Barat, Semua Kecamatan, Semua Kelurahan	Jumlah Dokumen Perencanaan Perangkat Daerah	5 Dokumen	5,445,700.00	8,000,000.00		
4 02 01 2.01 02	Koordinasi dan Penyusunan Dokumen RKA-SKPD					Semua Kabupaten/kota, Semua Kecamatan, Semua Kelurahan	Jumlah Dokumen RKA-SKPD dan Laporan Hasil Koordinasi Penyusunan Dokumen RKA-SKPD	2 Dokumen	1,300,000.00	2,000,000.00		
4 02 01 2.01 03	Koordinasi dan Penyusunan Dokumen Perubahan RKA-SKPD					Semua Kabupaten/kota, Semua Kecamatan, Semua Kelurahan	Jumlah Dokumen Perubahan RKA-SKPD dan Laporan Hasil Koordinasi Penyusunan Dokumen Perubahan RKA-SKPD	2 Dokumen	1,300,000.00	2,000,000.00		
4 02 01 2.01 06	Koordinasi dan Penyusunan Laporan Capaian Kinerja dan Ikhtisar Realisasi Kinerja SKPD					Semua Kabupaten/kota, Semua Kecamatan, Semua Kelurahan	Jumlah Laporan Capaian Kinerja dan Ikhtisar Realisasi Kinerja SKPD dan Laporan Hasil Koordinasi Penyusunan Laporan Capaian Kinerja dan Ikhtisar Realisasi Kinerja SKPD	5 Laporan	5,445,700.00	8,000,000.00		
4 02 01 2.01 07	Evaluasi Kinerja Perangkat Daerah					Kab. Bangka Barat, Semua Kecamatan, Semua Kelurahan	Jumlah Laporan Evaluasi Kinerja Perangkat Daerah	3 Laporan	3,918,400.00	6,000,000.00		
4 02 01 2.02	Administrasi Keuangan Perangkat Daerah						Terlaksananya pengelolaan Administrasi Keuangan Perangkat Daerah	100 Persen	3,336,775,000.00	3,010,000,000.00		
4 02 01 2.02 01	Penyediaan Gaji dan Tunjangan ASN					Kab. Bangka Barat, Semua Kecamatan, Semua Kelurahan	Jumlah Orang yang Menerima Gaji dan Tunjangan ASN	20 orang/bulan	3,330,000,000.00	3,000,000,000.00		
4 02 01 2.02 05	Koordinasi dan Penyusunan Laporan Keuangan Akhir Tahun SKPD					Kab. Bangka Barat, Semua Kecamatan, Semua Kelurahan	Jumlah Laporan Keuangan Akhir Tahun SKPD dan Laporan Hasil Koordinasi Penyusunan Laporan Keuangan Akhir Tahun SKPD	2 Laporan	1,275,000.00	2,000,000.00		
4 02 01 2.02 07	Koordinasi dan Penyusunan Laporan Keuangan Bulanan/Triwulanan/Semes teran SKPD					Kab. Bangka Barat, Semua Kecamatan, Semua Kelurahan	Jumlah Laporan Keuangan Bulanan/ Triwulanan/ Semesteran SKPD dan Laporan Koordinasi Penyusunan Laporan Keuangan Bulanan/ Triwulanan/ Semesteran SKPD	3 Laporan	2,750,000.00	4,000,000.00		

Kode	Urusan/ Bidang Urusan Pemerintahan Daerah Dan Program/ Kegiatan	Prioritas Daerah	Sasaran Daerah	Indikator	Target	Lokasi	Indikator Kinerja		PAGU INDIKATIF	Prakiraan Maju (Rp.)	Keterangan	
							Program/Kegiatan/Subkegiatan				Prioritas Pembangunan Nasional	Sumber Anggaran
							Tolok Ukur	Target				
4 02 01 2.02 08	Penyusunan Pelaporan dan Analisis Prognosis Realisasi Anggaran					Kab. Bangka Barat, Semua Kecamatan, Semua Kelurahan	Jumlah Dokumen Pelaporan dan Analisis Prognosis Realisasi Anggaran	2 Dokumen	2,750,000.00	4,000,000.00		
4 02 01 2.03	Administrasi Barang Milik Daerah pada Perangkat Daerah						Terlaksananya pengelolaan Administrasi Barang Milik Daerah pada Perangkat Daerah	100 Persen	3,716,400.00	6,000,000.00		
4 02 01 2.03 06	Penatausahaan Barang Milik Daerah pada SKPD					Kab. Bangka Barat, Semua Kecamatan, Semua Kelurahan	Jumlah Laporan Penatausahaan Barang Milik Daerah pada SKPD	3 Laporan	3,716,400.00	6,000,000.00		
4 02 01 2.05	Administrasi Kepegawaian Perangkat Daerah						Terlaksananya pengelolaan Administrasi Kepegawaian Perangkat Daerah	100 Persen	6,457,820.00	10,000,000.00		
4 02 01 2.05 02	Pengadaan Pakaian Dinas Beserta Atribut Kelengkapannya					Kab. Bangka Barat, Semua Kecamatan, Semua Kelurahan	Jumlah Paket Pakaian Dinas beserta Atribut Kelengkapan	0 Paket	-	-		
4 02 01 2.05 03	Pendataan dan Pengolahan Administrasi Kepegawaian					Semua Kabupaten/kota, Semua Kecamatan, Semua Kelurahan	Jumlah Dokumen Pendataan dan Pengolahan Administrasi Kepegawaian	12 Dokumen	6,457,820.00	10,000,000.00		
4 02 01 2.06	Administrasi Umum Perangkat Daerah						Terlaksananya pengelolaan Administrasi Umum Perangkat Daerah	100 Persen	1,887,292,535.00	1,728,045,975.00		
4 02 01 2.06 01	Penyediaan Komponen Instalasi Listrik/Penerangan Bangunan Kantor					Semua Kabupaten/kota, Semua Kecamatan, Semua Kelurahan	Jumlah Paket Komponen Instalasi Listrik/Penerangan Bangunan Kantor yang Disediakan	4 Paket	50,000,000.00	50,000,000.00		
4 02 01 2.06 02	Penyediaan Peralatan dan Perlengkapan Kantor					Kab. Bangka Barat, Semua Kecamatan, Semua Kelurahan	Jumlah Paket Peralatan dan Perlengkapan Kantor yang Disediakan	21 Paket	357,060,000.00	350,900,000.00		
4 02 01 2.06 03	Penyediaan Peralatan Rumah Tangga					Kab. Bangka Barat, Semua Kecamatan, Semua Kelurahan	Jumlah Paket Peralatan Rumah Tangga yang Disediakan	4 Paket	219,185,720.00	45,502,420.00		
4 02 01 2.06 04	Penyediaan Bahan Logistik Kantor					Kab. Bangka Barat, Semua Kecamatan, Semua Kelurahan	Jumlah Paket Bahan Logistik Kantor yang Disediakan	12 Paket	363,590,050.00	412,823,990.00		
4 02 01 2.06 05	Penyediaan Barang Cetak dan Penggandaan					Kab. Bangka Barat, Semua Kecamatan, Semua Kelurahan	Jumlah Paket Barang Cetak dan Penggandaan yang Disediakan	12 Paket	407,502,620.00	377,893,120.00		
4 02 01 2.06 06	Penyediaan Bahan Bacaan dan Peraturan Perundang-undangan					Kab. Bangka Barat, Semua Kecamatan, Semua Kelurahan	Jumlah Dokumen Bahan Bacaan dan Peraturan Perundang-Undangan yang Disediakan	12 dokumen	67,200,000.00	67,200,000.00		
4 02 01 2.06 07	Penyediaan Bahan/Material					Kab. Bangka Barat, Semua Kecamatan, Semua Kelurahan	Jumlah Paket Bahan/Material yang Disediakan	12 Paket	221,226,445.00	221,226,445.00		
4 02 01 2.06 09	Penyelenggaraan Rapat Koordinasi dan Konsultasi SKPD					Kab. Bangka Barat, Semua Kecamatan, Semua Kelurahan	Jumlah Laporan Penyelenggaraan Rapat Koordinasi dan Konsultasi SKPD	12 Laporan	200,000,000.00	200,000,000.00		
4 02 01 2.06 10	Penatausahaan Arsip Dinamis pada SKPD					Kab. Bangka Barat, Semua Kecamatan, Semua Kelurahan	Jumlah Dokumen Penatausahaan Arsip Dinamis pada SKPD	1 dokumen	1,527,700.00	2,500,000.00		
4 02 01 2.07	Pengadaan Barang Milik Daerah Penunjang Urusan Pemerintah Daerah						Terpenuhinya Barang Milik Daerah Penunjang Urusan Pemerintah Daerah	100 Persen	3,494,887,601.00	2,734,860,000.00		
4 02 01 2.07 05	Pengadaan Mebel					Kab. Bangka Barat, Semua Kecamatan, Semua Kelurahan	Jumlah Paket Mebel yang Disediakan	72 Unit	823,920,001.00	658,920,001.00		
4 02 01 2.07 09	Pengadaan Gedung Kantor atau Bangunan Lainnya						Jumlah Unit Gedung Kantor atau Bangunan Lainnya yang Disediakan	1 unit	650,788,000.00	622,340,000.00		
4 02 01 2.07 10	Pengadaan Sarana dan Prasarana Gedung Kantor atau Bangunan Lainnya					Kab. Bangka Barat, Semua Kecamatan, Semua Kelurahan	Jumlah Unit Sarana dan Prasarana Gedung Kantor atau Bangunan Lainnya yang Disediakan	19 Unit	758,090,600.00	680,020,000.00		
4 02 01 2.07 11	Pengadaan Sarana dan Prasarana Pendukung Gedung Kantor atau Bangunan Lainnya						Jumlah Unit Sarana dan Prasarana Pendukung Gedung Kantor atau Bangunan Lainnya yang Disediakan	6 unit	1,262,089,000.00	773,579,999.00		

Kode	Urusan/ Bidang Urusan Pemerintahan Daerah Dan Program/ Kegiatan	Prioritas Daerah	Sasaran Daerah	Indikator	Target	Lokasi	Indikator Kinerja		PAGU INDIKATIF	Prakiraan Maju (Rp.)	Keterangan	
							Program/Kegiatan/Subkegiatan				Prioritas Pembangunan Nasional	Sumber Anggaran
							Tolok Ukur	Target				
4 02 01 2.08	Penyediaan Jasa Penunjang Urusan Pemerintahan Daerah						Tersedianya Jasa Penunjang Urusan Pemerintahan Daerah	12 bulan	2,178,802,000.00	2,177,902,000.00		
4 02 01 2.08 01	Penyediaan Jasa Surat Menyurat					Kab. Bangka Barat, Semua Kecamatan, Semua Kelurahan	Jumlah Laporan Penyediaan Jasa Surat Menyurat	1 Laporan	1,000,000.00	2,000,000.00		
4 02 01 2.08 02	Penyediaan Jasa Komunikasi, Sumber Daya Air dan Listrik					Kab. Bangka Barat, Semua Kecamatan, Semua Kelurahan	Jumlah Laporan Penyediaan Jasa Komunikasi, Sumber Daya Air dan Listrik yang Disediakan	12 Laporan	373,364,000.00	368,364,000.00		
4 02 01 2.08 04	Penyediaan Jasa Pelayanan Umum Kantor					Kab. Bangka Barat, Semua Kecamatan, Semua Kelurahan	Jumlah Laporan Penyediaan Jasa Pelayanan Umum Kantor yang Disediakan	12 Laporan	1,804,438,000.00	1,807,538,000.00		
4 02 01 2.09	Pemeliharaan Barang Milik Daerah Penunjang Urusan Pemerintahan Daerah						Terpeliharanya Barang Milik Daerah Penunjang Urusan Pemerintahan Daerah	12 bulan	531,047,999.00	2,433,637,999.00		
4 02 01 2.09 01	Penyediaan Jasa Pemeliharaan, Biaya Pemeliharaan dan Pajak Kendaraan Perorangan Dinas atau Kendaraan Dinas Jabatan					Kab. Bangka Barat, Semua Kecamatan, Semua Kelurahan	Jumlah Kendaraan Dinas Operasional atau Lapangan yang Dipelihara dan dibayarkan Pajak dan Perizinannya	0 Unit	-	171,000,000.00		
4 02 01 2.09 02	Penyediaan Jasa Pemeliharaan, Biaya Pemeliharaan, Pajak, dan Perizinan Kendaraan Dinas Operasional atau Lapangan					Kab. Bangka Barat, Semua Kecamatan, Semua Kelurahan	Jumlah Kendaraan Dinas Operasional atau Lapangan yang Dipelihara dan dibayarkan Pajak dan Perizinannya	8 Unit	59,020,000.00	202,980,000.00		
4 02 01 2.09 09	Pemeliharaan/Rehabilitasi Gedung Kantor dan Bangunan Lainnya					Kab. Bangka Barat, Semua Kecamatan, Semua Kelurahan	Jumlah Gedung Kantor dan Bangunan Lainnya yang Dipelihara/Direhabilitasi	5 Unit	206,529,999.00	1,785,159,999.00		
4 02 01 2.09 10	Pemeliharaan/Rehabilitasi Sarana dan Prasarana Gedung Kantor atau Bangunan Lainnya					Kab. Bangka Barat, Semua Kecamatan, Semua Kelurahan	Jumlah Sarana dan Prasarana Gedung Kantor atau Bangunan Lainnya yang Dipelihara/ Direhabilitasi	244 Unit	265,498,000.00	274,498,000.00		
4 02 01 2.15	Layanan Keuangan dan Kesejahteraan DPRD						Terlaksananya Layanan Keuangan dan Kesejahteraan DPRD	12 bulan	14,685,654,737.00	14,780,506,754.00		
4 02 01 2.15 01	Penyelenggaraan Administrasi Keuangan DPRD					Kab. Bangka Barat, Semua Kecamatan, Semua Kelurahan	Jumlah Anggota DPRD yang Menerima Hak Keuangan DPRD	25 orang/bulan	13,968,384,254.00	13,968,384,254.00		
4 02 01 2.15 02	Penyediaan Pakaian Dinas dan Atribut DPRD					Kab. Bangka Barat, Semua Kecamatan, Semua Kelurahan	Jumlah Paket Pakaian Dinas dan Atribut DPRD yang Disediakan	125 paket	336,532,485.00	337,563,500.00		
4 02 01 2.15 03	Pelaksanaan Medical Check Up DPRD					Kab. Bangka Barat, Semua Kecamatan, Semua Kelurahan	Jumlah Orang yang Mengikuti Medical Check Up DPRD	25 Orang	380,737,998.00	474,559,000.00		
4 02 01 2.16	Layanan Administrasi DPRD						Terlaksananya Layanan Administrasi DPRD	100%	1,301,194,093.00	1,454,429,703.00		
4 02 01 2.16 03	Fasilitasi Rapat Koordinasi dan Konsultasi DPRD					Kab. Bangka Barat, Semua Kecamatan, Semua Kelurahan	Jumlah Laporan Hasil Fasilitasi Rapat Koordinasi dan Konsultasi DPRD	4 Laporan	545,194,110.00	698,429,720.00		
4 02 01 2.16 04	Penyediaan Kebutuhan Rumah Tangga DPRD					Kab. Bangka Barat, Semua Kecamatan, Semua Kelurahan	Jumlah Paket Kebutuhan Rumah Tangga DPRD yang Disediakan	12 Paket	755,999,983.00	755,999,983.00		
4 02 02	PROGRAM DUKUNGAN PELAKSANAAN TUGAS DAN FUNGSI DPRD						Terintegrasinya Program – Program DPRD Dalam Melaksanakan Fungsinya ke dalam Dokumen Perencanaan dan Dokumen Anggaran Sekretariat DPRD	Ada	20,782,112,858.00	26,573,415,240.00	Memperkuat stabilitas Polhukhankam dan transformasi pelayanan publik	
4 02 02 2.01	Pembentukan Peraturan Daerah dan Peraturan DPRD						Terlaksananya Fasilitasi Pembentukan Peraturan Daerah dan Peraturan Daerah	100%	717,769,432.00	586,257,870.00		
4 02 02 2.01 02	Pembahasan Rancangan Peraturan Daerah					Kab. Bangka Barat, Semua Kecamatan, Semua Kelurahan	Jumlah Dokumen Hasil Pembahasan Rancangan Peraturan Daerah	15 Dokumen	660,916,872.00	509,418,950.00		
4 02 02 2.01 03	Penyelenggaraan Kajian Perundang-Undangan					Kab. Bangka Barat, Semua Kecamatan, Semua Kelurahan	Jumlah Dokumen Kajian Perundang-Undangan	4 Dokumen	56,852,560.00	76,838,920.00		

Kode	Urusan/ Bidang Urusan Pemerintahan Daerah Dan Program/ Kegiatan	Prioritas Daerah	Sasaran Daerah	Indikator	Target	Lokasi	Indikator Kinerja		PAGU INDIKATIF	Prakiraan Maju (Rp.)	Keterangan	
							Program/Kegiatan/Subkegiatan				Prioritas Pembangunan Nasional	Sumber Anggaran
							Tolok Ukur	Target				
4 02 02 2.02	Pembahasan Kebijakan Anggaran						Terlaksananya Pembahasan Kebijakan Anggaran	100%	140,632,860.00	188,627,320.00		
4 02 02 2.02 03	Pembahasan APBD					Kab. Bangka Barat, Semua Kecamatan, Semua Kelurahan	Jumlah Dokumen Hasil Pembahasan APBD	4 Dokumen	140,632,860.00	188,627,320.00		
4 02 02 2.04	Peningkatan Kapasitas DPRD						Terlaksananya Peningkatan Kapasitas DPRD	100%	3,919,840,500.00	4,683,071,260.00		
4 02 02 2.04 02	Pendalaman Tugas DPRD					Kab. Bangka Barat, Semua Kecamatan, Semua Kelurahan	Jumlah Dokumen Hasil Pendalaman Tugas DPRD	6 dokumen	2,777,234,500.00	3,507,646,000.00		
4 02 02 2.04 03	Publikasi dan Dokumentasi Dewan					Kab. Bangka Barat, Semua Kecamatan, Semua Kelurahan	Jumlah Dokumen Penyebarluasan Produk Hukum Daerah, Publikasi dan Dokumentasi Dewan	12 dokumen	441,000,000.00	441,000,000.00		
4 02 02 2.04 04	Penyediaan Kelompok Pakar dan Tim Ahli					Kab. Bangka Barat, Semua Kecamatan, Semua Kelurahan	Jumlah Orang dalam Kelompok Pakar dan Tim Ahli	9 orang	321,250,000.00	321,270,000.00		
4 02 02 2.04 05	Penyediaan Tenaga Ahli Fraksi					Kab. Bangka Barat, Semua Kecamatan, Semua Kelurahan	Jumlah Tenaga Ahli Fraksi	5 orang	270,000,000.00	270,000,000.00		
4 02 02 2.04 06	Penyelenggaraan Hubungan Masyarakat					Kab. Bangka Barat, Semua Kecamatan, Semua Kelurahan	Jumlah Dokumen Hasil Penyelenggaraan Hubungan Masyarakat	12 dokumen	110,356,000.00	143,155,260.00		
4 02 02 2.05	Penyerapan dan Penghimpunan Aspirasi Masyarakat						Terfasilitasinya Penyerapan dan Penghimpunan Aspirasi Masyarakat	100%	648,155,000.00	648,155,000.00		
4 02 02 2.05 03	Pelaksanaan Reses					Kab. Bangka Barat, Semua Kecamatan, Semua Kelurahan	Jumlah Dokumen Hasil Pelaksanaan Reses	3 dokumen	648,155,000.00	648,155,000.00		
4 02 02 2.08	Fasilitasi Tugas DPRD						Terfasilitasinya Pelaksanaan Tugas DPRD	100%	15,355,715,066.00	20,467,303,790.00		
4 02 02 2.08 01	Koordinasi dan Konsultasi Pelaksanaan Tugas DPRD					Kab. Bangka Barat, Semua Kecamatan, Semua Kelurahan	Jumlah Dokumen Hasil Koordinasi dan Konsultasi Pelaksanaan Tugas DPRD	75 Dokumen	15,355,715,066.00	20,467,303,790.00		
	UNSUR PENUNJANG URUSAN PEMERINTAHAN								141,559,934,874.00	159,331,678,765.00		
5 01	PERENCANAAN	Percepatan Pelaksanaan Reformasi Birokrasi	Meningkatnya tata kelola pemerintahan yang profesional dan akuntabel	Nilai SAKIP	70				6,627,623,272.00	10,220,750,000.00		
				Opini BPK	WTP							
				Maturitas SPIP	Berkembang							
				Indeks SPBE	Cukup							
				Indeks Profesionalitas ASN	64,60							
	BADAN PERENCANAAN PEMBANGUNAN DAN PENELITIAN PENGEMBANGAN DAERAH								6,627,623,272.00	10,220,750,000.00		
5 01 01	PROGRAM PENUNJANG URUSAN PEMERINTAHAN DAERAH KABUPATEN/KOTA						Terpenuhinya kebutuhan penunjang Pemerintahan Daerah	100 Persen	5,207,240,500.00	6,168,310,000.00	Memperkuat stabilitas Polhukhankam dan transformasi pelayanan publik	
5 01 01 2.01	Perencanaan, Penganggaran, dan Evaluasi Kinerja Perangkat Daerah						Terlaksananya Perencanaan, Penganggaran, dan Evaluasi Kinerja Perangkat Daerah	100 Persen	12,875,000.00	41,500,000.00		
5 01 01 2.01 01	Penyusunan Dokumen Perencanaan Perangkat Daerah					Semua Kabupaten/kota, Semua Kecamatan, Semua Kelurahan	Jumlah Dokumen Perencanaan Perangkat Daerah	5 Dokumen	3,500,000.00	15,000,000.00		
5 01 01 2.01 02	Koordinasi dan Penyusunan Dokumen RKA-SKPD					Semua Kabupaten/kota, Semua Kecamatan, Semua Kelurahan	Jumlah Dokumen RKA-SKPD dan Laporan Hasil Koordinasi Penyusunan Dokumen RKA-SKPD	2 Dokumen	875,000.00	4,000,000.00		

Kode	Urusan/ Bidang Urusan Pemerintahan Daerah Dan Program/ Kegiatan	Prioritas Daerah	Sasaran Daerah	Indikator	Target	Lokasi	Indikator Kinerja		PAGU INDIKATIF	Prakiraan Maju (Rp.)	Keterangan	
							Program/Kegiatan/Subkegiatan				Prioritas Pembangunan Nasional	Sumber Anggaran
							Tolok Ukur	Target				
5 01 01 2.01 03	Koordinasi dan Penyusunan Dokumen Perubahan RKA-SKPD					Semua Kabupaten/kota, Semua Kecamatan, Semua Kelurahan	Jumlah Dokumen Perubahan RKA-SKPD dan Laporan Hasil Koordinasi Penyusunan Dokumen Perubahan RKA-SKPD	2 Dokumen	875,000.00	4,000,000.00		
5 01 01 2.01 06	Koordinasi dan Penyusunan Laporan Capaian Kinerja dan Ikhtisar Realisasi Kinerja SKPD					Semua Kabupaten/kota, Semua Kecamatan, Semua Kelurahan	Jumlah Laporan Capaian Kinerja dan Ikhtisar Realisasi Kinerja SKPD dan Laporan Hasil Koordinasi Penyusunan Laporan Capaian Kinerja dan Ikhtisar Realisasi Kinerja SKPD	5 Laporan	3,500,000.00	10,000,000.00		
5 01 01 2.01 07	Evaluasi Kinerja Perangkat Daerah					Semua Kabupaten/kota, Semua Kecamatan, Semua Kelurahan	Jumlah Laporan Evaluasi Kinerja Perangkat Daerah	3 Laporan	4,125,000.00	8,500,000.00		
5 01 01 2.02	Administrasi Keuangan Perangkat Daerah						Terlaksananya pengelolaan Administrasi Keuangan Perangkat Daerah	100 Persen	3,603,875,000.00	3,612,500,000.00		
5 01 01 2.02 01	Penyediaan Gaji dan Tunjangan ASN					Kab. Bangka Barat, Semua Kecamatan, Semua Kelurahan	Jumlah Orang yang Menerima Gaji dan Tunjangan ASN	25 Orang/bulan	3,600,000,000.00	3,600,000,000.00		
5 01 01 2.02 05	Koordinasi dan Penyusunan Laporan Keuangan Akhir Tahun SKPD					Semua Kabupaten/kota, Semua Kecamatan, Semua Kelurahan	Jumlah Laporan Keuangan Akhir Tahun SKPD dan Laporan Hasil Koordinasi Penyusunan Laporan Keuangan Akhir Tahun SKPD	2 Laporan	875,000.00	2,500,000.00		
5 01 01 2.02 07	Koordinasi dan Penyusunan Laporan Keuangan Bulanan/Triwulanan/Semes teran SKPD					Semua Kabupaten/kota, Semua Kecamatan, Semua Kelurahan	Jumlah Laporan Keuangan Bulanan/ Triwulanan/ Semesteran SKPD dan Laporan Koordinasi Penyusunan Laporan Keuangan Bulanan/Triwulanan/Semesteran SKPD	3 Laporan	1,500,000.00	5,000,000.00		
5 01 01 2.02 08	Penyusunan Pelaporan dan Analisis Prognosis Realisasi Anggaran					Semua Kabupaten/kota, Semua Kecamatan, Semua Kelurahan	Jumlah Dokumen Pelaporan dan Analisis Prognosis Realisasi Anggaran	2 Dokumen	1,500,000.00	5,000,000.00		
5 01 01 2.03	Administrasi Barang Milik Daerah pada Perangkat Daerah						Terlaksananya pengelolaan Administrasi Barang Milik Daerah pada Perangkat Daerah	100 Persen	2,625,000.00	8,500,000.00		
5 01 01 2.03 06	Penatausahaan Barang Milik Daerah pada SKPD					Semua Kabupaten/kota, Semua Kecamatan, Semua Kelurahan	Jumlah Laporan Penatausahaan Barang Milik Daerah pada SKPD	3 Laporan	2,625,000.00	8,500,000.00		
5 01 01 2.05	Administrasi Kepegawaian Perangkat Daerah						Terlaksananya pengelolaan Administrasi Kepegawaian Perangkat Daerah	100 Persen	4,489,000.00	122,500,000.00		
5 01 01 2.05 02	Pengadaan Pakaian Dinas Beserta Atribut Kelengkapannya					Semua Kabupaten/kota, Semua Kecamatan, Semua Kelurahan	Jumlah Paket Pakaian Dinas beserta Atribut Kelengkapan	0 Paket	-	12,500,000.00		
5 01 01 2.05 03	Pendataan dan Pengolahan Administrasi Kepegawaian					Semua Kabupaten/kota, Semua Kecamatan, Semua Kelurahan	Jumlah Dokumen Pendataan dan Pengolahan Administrasi Kepegawaian	12 Dokumen	4,489,000.00	10,000,000.00		
5 01 01 2.05 10	Sosialisasi Peraturan Perundang-Undangan					Semua Kabupaten/kota, Semua Kecamatan, Semua Kelurahan				50,000,000.00		
5 01 01 2.05 11	Bimbingan Teknis Implementasi Peraturan Perundang-Undangan					Semua Kabupaten/kota, Semua Kecamatan, Semua Kelurahan				50,000,000.00		
5 01 01 2.06	Administrasi Umum Perangkat Daerah						Terlaksananya pengelolaan Administrasi Umum Perangkat Daerah	100 Persen	344,346,500.00	954,187,800.00		
5 01 01 2.06 01	Penyediaan Komponen Instalasi Listrik/Penerangan Bangunan Kantor					Semua Kabupaten/kota, Semua Kecamatan, Semua Kelurahan	Jumlah Paket Komponen Instalasi Listrik/Penerangan Bangunan Kantor yang Disediakan	4 Paket	10,000,000.00	11,000,000.00		
5 01 01 2.06 03	Penyediaan Peralatan Rumah Tangga					Semua Kabupaten/kota, Semua Kecamatan, Semua Kelurahan	Jumlah Paket Peralatan Rumah Tangga yang Disediakan	2 Paket	15,750,000.00	30,690,000.00		
5 01 01 2.06 04	Penyediaan Bahan Logistik Kantor					Semua Kabupaten/kota, Semua Kecamatan, Semua Kelurahan	Jumlah Paket Bahan Logistik Kantor yang Disediakan	12 Paket	19,997,500.00	44,000,000.00		

Kode	Urusan/ Bidang Urusan Pemerintahan Daerah Dan Program/ Kegiatan	Prioritas Daerah	Sasaran Daerah	Indikator	Target	Lokasi	Indikator Kinerja		PAGU INDIKATIF	Prakiraan Maju (Rp.)	Keterangan	
							Program/Kegiatan/Subkegiatan				Prioritas Pembangunan Nasional	Sumber Anggaran
							Tolok Ukur	Target				
5 01 01 2.06 05	Penyediaan Barang Cetak dan Penggandaan					Semua Kabupaten/kota, Semua Kecamatan, Semua Kelurahan	Jumlah Paket Barang Cetak dan Penggandaan yang Disediakan	12 Paket	20,000,000.00	44,000,000.00		
5 01 01 2.06 06	Penyediaan Bahan Bacaan dan Peraturan Perundang-undangan					Semua Kabupaten/kota, Semua Kecamatan, Semua Kelurahan	Jumlah Dokumen Bahan Bacaan dan Peraturan Perundang-Undangan yang Disediakan	12 Dokumen	2,474,000.00	5,497,800.00		
5 01 01 2.06 07	Penyediaan Bahan/Material					Semua Kabupaten/kota, Semua Kecamatan, Semua Kelurahan	Jumlah Paket Bahan/Material yang Disediakan	12 Paket	25,000,000.00	44,000,000.00		
5 01 01 2.06 09	Penyelenggaraan Rapat Koordinasi dan Konsultasi SKPD					Semua Kabupaten/kota, Semua Kecamatan, Semua Kelurahan	Jumlah Laporan Penyelenggaraan Rapat Koordinasi dan Konsultasi SKPD	12 Laporan	250,000,000.00	770,000,000.00		
5 01 01 2.06 10	Penatausahaan Arsip Dinamis pada SKPD					Semua Kabupaten/kota, Semua Kecamatan, Semua Kelurahan	Jumlah Dokumen Penatausahaan Arsip Dinamis pada SKPD	1 Dokumen	1,125,000.00	5,000,000.00		
4 02 01 2.07	Pengadaan Barang Milik Daerah Penunjang Urusan Pemerintah Daerah						Terpenuhinya Barang Milik Daerah Penunjang Urusan Pemerintah Daerah	100 Persen	22,000,000.00	-		
4 02 01 2.07 05	Pengadaan Mebel					Kab. Bangka Barat, Semua Kecamatan, Semua Kelurahan	Jumlah Paket Mebel yang Disediakan	0 Unit	-			
4 02 01 2.07 10	Pengadaan Sarana dan Prasarana Gedung Kantor atau Bangunan Lainnya					Kab. Bangka Barat, Semua Kecamatan, Semua Kelurahan	Jumlah Unit Sarana dan Prasarana Gedung Kantor atau Bangunan Lainnya yang Disediakan	7 Unit	22,000,000.00			
5 01 01 2.08	Penyediaan Jasa Penunjang Urusan Pemerintahan Daerah						Tersedianya Jasa Penunjang Urusan Pemerintahan Daerah	12 bulan	1,016,910,000.00	1,064,439,200.00		
5 01 01 2.08 01	Penyediaan Jasa Surat Menyurat					Semua Kabupaten/kota, Semua Kecamatan, Semua Kelurahan	Jumlah Laporan Penyediaan Jasa Surat Menyurat	1 Laporan	1,000,000.00	2,200,000.00		
5 01 01 2.08 02	Penyediaan Jasa Komunikasi, Sumber Daya Air dan Listrik					Semua Kabupaten/kota, Semua Kecamatan, Semua Kelurahan	Jumlah Laporan Penyediaan Jasa Komunikasi, Sumber Daya Air dan Listrik yang Disediakan	12 Laporan	102,000,000.00	112,200,000.00		
5 01 01 2.08 03	Penyediaan Jasa Peralatan dan Perlengkapan Kantor					Semua Kabupaten/kota, Semua Kecamatan, Semua Kelurahan	Jumlah Laporan Penyediaan Jasa Peralatan dan Perlengkapan Kantor yang Disediakan	12 Laporan	58,500,000.00	71,896,000.00		
5 01 01 2.08 04	Penyediaan Jasa Pelayanan Umum Kantor					Semua Kabupaten/kota, Semua Kecamatan, Semua Kelurahan	Jumlah Laporan Penyediaan Jasa Pelayanan Umum Kantor yang Disediakan	12 Laporan	855,410,000.00	878,143,200.00		
5 01 01 2.09	Pemeliharaan Barang Milik Daerah Penunjang Urusan Pemerintahan Daerah						Terpeliharanya Barang Milik Daerah Penunjang Urusan Pemerintahan Daerah	12 bulan	200,120,000.00	364,683,000.00		
5 01 01 2.09 01	Penyediaan Jasa Pemeliharaan, Biaya Pemeliharaan dan Pajak Kendaraan Perorangan Dinas atau Kendaraan Dinas Jabatan					Semua Kabupaten/kota, Semua Kecamatan, Semua Kelurahan	Jumlah Kendaraan Perorangan Dinas atau Kendaraan Dinas Jabatan yang Dipelihara dan dibayarkan Pajaknya	1 Unit	41,250,000.00	51,656,000.00		
5 01 01 2.09 02	Penyediaan Jasa Pemeliharaan, Biaya Pemeliharaan, Pajak, dan Penzinan Kendaraan Dinas Operasional atau Lapangan					Semua Kabupaten/kota, Semua Kecamatan, Semua Kelurahan	Jumlah Kendaraan Dinas Operasional atau Lapangan yang Dipelihara dan dibayarkan Pajak dan Perizinannya	18 Unit	73,870,000.00	81,257,000.00		
5 01 01 2.09 03	Pemeliharaan Mebel					Semua Kabupaten/kota, Semua Kecamatan, Semua Kelurahan	Jumlah Mebel yang Dipelihara	50 Unit	25,000,000.00			
5 01 01 2.09 09	Pemeliharaan/Rehabilitasi Gedung Kantor dan Bangunan Lainnya					Semua Kabupaten/kota, Semua Kecamatan, Semua Kelurahan	Jumlah Gedung Kantor dan Bangunan Lainnya yang Dipelihara/Direhabilitasi	1 Unit	55,000,000.00	220,000,000.00		
5 01 01 2.09 10	Pemeliharaan/Rehabilitasi Sarana dan Prasarana Gedung Kantor atau Bangunan Lainnya					Semua Kabupaten/kota, Semua Kecamatan, Semua Kelurahan	Jumlah Sarana dan Prasarana Gedung Kantor atau Bangunan Lainnya yang Dipelihara/Direhabilitasi	7 Unit	5,000,000.00	11,770,000.00		

Kode	Urusan/ Bidang Urusan Pemerintahan Daerah Dan Program/ Kegiatan	Prioritas Daerah	Sasaran Daerah	Indikator	Target	Lokasi	Indikator Kinerja		PAGU INDIKATIF	Prakiraan Maju (Rp.)	Keterangan	Sumber Anggaran
							Program/Kegiatan/Subkegiatan					
							Indikator	Target			Prioritas Pembangunan Nasional	
5 01 02	PROGRAM PERENCANAAN, PENGENDALIAN DAN EVALUASI PEMBANGUNAN DAERAH						Persentase konsistensi antar dokumen perencanaan pemerintah daerah	100 Persen	425,229,372.00	1,023,000,000.00	Memperkuat stabilitas Pembangunan dan transformasi pelayanan publik	
5 01 02 2.01	Penyusunan Perencanaan dan Pendanaan						Cakupan Dokumen Perencanaan Pembangunan daerah yang disusun berdasarkan peraturan perundangan	100 Persen	246,910,850.00	500,500,000.00		
5 01 02 2.01 03	Pelaksanaan Konsultasi Publik					Semua Kabupaten/kota, Semua Kecamatan, Semua Kelurahan	Jumlah Berita Acara Konsultasi Publik	1 Berita Acara	13,482,250.00	27,500,000.00		
5 01 02 2.01 05	Pelaksanaan Musrenbang Kabupaten/Kota					Semua Kabupaten/kota, Semua Kecamatan, Semua Kelurahan	Jumlah Berita Acara Musrenbang Kabupaten/Kota	1 Berita Acara	58,523,600.00	143,000,000.00		
5 01 02 2.01 06	Penyiapan Bahan Koordinasi Musrenbang Kecamatan					Semua Kabupaten/kota, Semua Kecamatan, Semua Kelurahan	Jumlah Usulan yang Terverifikasi oleh Kecamatan	24 Usulan	21,495,000.00			
5 01 02 2.01 07	Koordinasi Penyusunan dan Penetapan Dokumen Perencanaan Pembangunan Daerah Kabupaten/Kota					Semua Kabupaten/kota, Semua Kecamatan, Semua Kelurahan	Jumlah Dokumen Perencanaan Pembangunan Daerah Kabupaten/Kota yang Ditetapkan (RPJPD/RPJMD/RKPD)	2 Dokumen	153,410,000.00	330,000,000.00		
5 01 02 2.02	Analisis Data dan Informasi Pemerintahan Daerah Bidang Perencanaan Pembangunan Daerah						Persentase Analisis Data dan Informasi yang diterapkan dalam penyusunan dokumen perencanaan	100%	90,282,522.00	220,000,000.00		
5 01 02 2.02 01	Analisis Data dan Informasi Perencanaan Pembangunan Daerah					Semua Kabupaten/kota, Semua Kecamatan, Semua Kelurahan	Jumlah Masukan Analisis Data untuk Penyusunan Kebijakan Perencanaan Pembangunan Daerah (Semua Perencanaan Pembangunan Daerah)	40 Masukan	44,018,630.00	110,000,000.00		
5 01 02 2.02 02	Pembinaan dan Pemanfaatan Data dan Informasi Perencanaan Pembangunan SKPD					Semua Kabupaten/kota, Semua Kecamatan, Semua Kelurahan	Jumlah Orang yang Dibina dalam Pemanfaatan Data dan Informasi	31 Orang	46,263,892.00	110,000,000.00		
5 01 02 2.03	Pengendalian, Evaluasi dan Pelaporan Bidang Perencanaan Pembangunan Daerah						Persentase pengendalian dan evaluasi yang dilakukan terhadap dokumen perencanaan daerah	100%	88,036,000.00	302,500,000.00		
5 01 02 2.03 01	Koordinasi Pengendalian Perencanaan dan Pelaksanaan Pembangunan Daerah di Kabupaten/Kota					Semua Kabupaten/kota, Semua Kecamatan, Semua Kelurahan	Jumlah Laporan Hasil Pengendalian Perencanaan dan Pelaksanaan Pembangunan	3 Laporan	39,325,000.00	165,000,000.00		
5 01 02 2.03 03	Monitoring, Evaluasi dan Penyusunan Laporan Berkala Pelaksanaan Pembangunan Daerah					Semua Kabupaten/kota, Semua Kecamatan, Semua Kelurahan	Jumlah Laporan Hasil Evaluasi Kinerja Pembangunan Daerah	2 Laporan	48,711,000.00	137,500,000.00		
5 01 03	PROGRAM KOORDINASI DAN SINKRONISASI PERENCANAAN PEMBANGUNAN DAERAH						Persentase Konsistensi antar dokumen perencanaan pemerintahan daerah Bidang Pemerintahan dan Pembangunan Manusia	100%	995,153,400.00	3,029,440,000.00	Memperkuat stabilitas Pembangunan dan transformasi pelayanan publik	
							Persentase Konsistensi antar dokumen perencanaan pemerintahan daerah Bidang Perekonomian dan SDA (Sumber Daya Alam)	100%				
							Persentase Konsistensi antar dokumen perencanaan pemerintahan daerah Bidang Infrastruktur dan kewilayahan	100%				

Kode	Urusan/ Bidang Urusan Pemerintahan Daerah Dan Program/ Kegiatan	Prioritas Daerah	Sasaran Daerah	Indikator	Target	Lokasi	Indikator Kinerja		PAGU INDIKATIF	Prakiraan Maju (Rp.)	Keterangan	
							Program/Kegiatan/Subkegiatan				Prioritas Pembangunan Nasional	Sumber Anggaran
							Tolok Ukur	Target				
5 01 03 2.01	Koordinasi Perencanaan Bidang Pemerintahan dan Pembangunan Manusia						Persentase keselarasan sub kegiatan pada renja bidang pemerintahan dan pembangunan manusia dengan renstra perangkat daerah	100%	449,102,800.00	1,000,000,000.00		
5 01 03 2.01 01	Koordinasi Penyusunan Dokumen Perencanaan Pembangunan Daerah Bidang Pemerintahan (RPJPD, RPJMD dan RKPD)					Semua Kabupaten/kota, Semua Kecamatan, Semua Kelurahan	Jumlah Dokumen Perencanaan Pembangunan Daerah Bidang Pemerintahan (RPJPD, RPJMD dan RKPD)	1 Dokumen	77,280,000.00	100,000,000.00		
5 01 03 2.01 02	Asistensi Penyusunan Dokumen Perencanaan Pembangunan Perangkat Daerah Bidang Pemerintahan					Semua Kabupaten/kota, Semua Kecamatan, Semua Kelurahan	Jumlah Perangkat Daerah yang Dilakukan Asistensi dalam Penyusunan Dokumen Perencanaan Pembangunan Perangkat Daerah	12 Perangkat Daerah	33,529,900.00	100,000,000.00		
5 01 03 2.01 03	Pelaksanaan Monitoring dan Evaluasi Penyusunan Dokumen Perencanaan Pembangunan Perangkat Daerah Bidang Pemerintahan					Semua Kabupaten/kota, Semua Kecamatan, Semua Kelurahan	Jumlah Laporan Monitoring dan Evaluasi Penyusunan Dokumen Perencanaan Pembangunan Perangkat Daerah Bidang Pemerintahan	1 Laporan	36,029,000.00	100,000,000.00		
5 01 03 2.01 04	Koordinasi Pelaksanaan Sinergitas dan Harmonisasi Perencanaan Pembangunan Daerah Bidang Pemerintahan					Semua Kabupaten/kota, Semua Kecamatan, Semua Kelurahan	Jumlah Laporan Hasil Sinkronisasi Renstra/Renja dengan RKPD/RP.JMD pada Bidang Pemerintahan	1 Laporan	82,280,000.00	200,000,000.00		
5 01 03 2.01 05	Koordinasi Penyusunan Dokumen Perencanaan Pembangunan Daerah Bidang Pembangunan Manusia (RPJPD, RPJMD dan RKPD)					Semua Kabupaten/kota, Semua Kecamatan, Semua Kelurahan	Jumlah Dokumen Perencanaan Pembangunan Daerah Bidang Pembangunan Manusia yang Dikoordinir Penyusunannya (RPJPD, RPJMD dan RKPD)	1 Dokumen	79,770,000.00	100,000,000.00		
5 01 03 2.01 06	Asistensi Penyusunan Dokumen Perencanaan Pembangunan Perangkat Daerah Bidang Pembangunan Manusia					Semua Kabupaten/kota, Semua Kecamatan, Semua Kelurahan	Jumlah Perangkat Daerah yang Mendapatkan Asistensi dalam Penyusunan Renstra/Renja Bidang Pembangunan Manusia	5 Perangkat Daerah	38,519,900.00	100,000,000.00		
5 01 03 2.01 07	Pelaksanaan Monitoring dan Evaluasi Penyusunan Dokumen Perencanaan Pembangunan Perangkat Daerah Bidang Pembangunan Manusia					Semua Kabupaten/kota, Semua Kecamatan, Semua Kelurahan	Jumlah Perangkat Daerah yang Mendapatkan Monitoring dan Evaluasi dalam Penyusunan Renstra/Renja Bidang Pembangunan Manusia	5 Perangkat Daerah	45,714,000.00	100,000,000.00		
5 01 03 2.01 08	Koordinasi Pelaksanaan Sinergitas dan Harmonisasi Perencanaan Pembangunan Daerah Bidang Pembangunan Manusia					Semua Kabupaten/kota, Semua Kecamatan, Semua Kelurahan	Jumlah Laporan Hasil Sinkronisasi Renstra/Renja dengan RKPD/RP.JMD pada Bidang Pembangunan Manusia	1 Laporan	55,980,000.00	200,000,000.00		
5 01 03 2.02	Koordinasi Perencanaan Bidang Perekonomian dan SDA (Sumber Daya Alam)						Persentase keselarasan subkegiatan pada renja bidang perekonomian dan SDA dengan Renstra Perangkat Daerah	100%	279,686,400.00	979,440,000.00		
5 01 03 2.02 01	Koordinasi Penyusunan Dokumen Perencanaan Pembangunan Daerah Bidang Perekonomian (RPJPD, RPJMD dan RKPD)					Semua Kabupaten/kota, Semua Kecamatan, Semua Kelurahan	Jumlah Dokumen Perencanaan Pembangunan Daerah Bidang Perekonomian yang Dikoordinir Penyusunannya (RPJPD, RPJMD dan RKPD)	1 Dokumen	21,270,800.00	83,685,000.00		
5 01 03 2.02 02	Asistensi Penyusunan Dokumen Perencanaan Pembangunan Perangkat Daerah Bidang Perekonomian					Semua Kabupaten/kota, Semua Kecamatan, Semua Kelurahan	Jumlah Perangkat Daerah yang Mendapatkan Asistensi dalam Penyusunan Renstra/Renja Bidang Perekonomian	2 Perangkat Daerah	20,303,300.00	81,480,000.00		
5 01 03 2.02 03	Pelaksanaan Monitoring dan Evaluasi Penyusunan Dokumen Perencanaan Pembangunan Perangkat Daerah Bidang Perekonomian					Semua Kabupaten/kota, Semua Kecamatan, Semua Kelurahan	Jumlah Perangkat Daerah yang Mendapatkan Monitoring dan Evaluasi dalam Penyusunan Renstra/Renja Bidang Perekonomian	2 Perangkat Daerah	19,345,800.00	79,275,000.00		

Kode	Urusan/ Bidang Urusan Pemerintahan Daerah Dan Program/ Kegiatan	Prioritas Daerah	Sasaran Daerah	Indikator	Target	Lokasi	Indikator Kinerja		PAGU INDIKATIF	Prakiraan Maju (Rp.)	Keterangan	
							Program/Kegiatan/Subkegiatan				Prioritas Pembangunan Nasional	Sumber Anggaran
							Tolok Ukur	Target				
5 01 03 2.02 04	Koordinasi Pelaksanaan Sinergitas dan Harmonisasi Perencanaan Pembangunan Daerah Bidang Perekonomian					Semua Kabupaten/kota, Semua Kecamatan, Semua Kelurahan	Jumlah Laporan Hasil Sinkronisasi Renstra/Renja dengan RKPD/RPJMD pada Bidang Perekonomian	1 Laporan	88,120,800.00	210,000,000.00		
5 01 03 2.02 05	Koordinasi Penyusunan Dokumen Perencanaan Pembangunan Daerah Bidang SDA (RPJPD, RPJMD dan RKPD)					Semua Kabupaten/kota, Semua Kecamatan, Semua Kelurahan	Jumlah Dokumen Perencanaan Pembangunan Daerah Bidang SDA yang Dikoordinir Penyusunannya (RPJPD, RPJMD dan RKPD)	1 Dokumen	21,248,800.00	105,000,000.00		
5 01 03 2.02 06	Asistensi Penyusunan Dokumen Perencanaan Pembangunan Perangkat Daerah Bidang SDA					Semua Kabupaten/kota, Semua Kecamatan, Semua Kelurahan	Jumlah Perangkat Daerah yang Mendapatkan Asistensi dalam Penyusunan Renstra/Renja Bidang SDA	2 Perangkat Daerah	20,354,800.00	105,000,000.00		
5 01 03 2.02 07	Pelaksanaan Monitoring dan Evaluasi Penyusunan Dokumen Perencanaan Pembangunan Perangkat Daerah Bidang SDA					Semua Kabupaten/kota, Semua Kecamatan, Semua Kelurahan	Jumlah Perangkat Daerah yang Mendapatkan Monitoring dan Evaluasi dalam Penyusunan Renstra/Renja Bidang SDA	2 Perangkat Daerah	19,419,800.00	105,000,000.00		
5 01 03 2.02 08	Koordinasi Pelaksanaan Sinergitas dan Harmonisasi Perencanaan Pembangunan Daerah Bidang SDA					Semua Kabupaten/kota, Semua Kecamatan, Semua Kelurahan	Jumlah Laporan Hasil Sinkronisasi Renstra/Renja dengan RKPD/RPJMD pada Bidang SDA	1 Laporan	69,622,300.00	210,000,000.00		
5 01 03 2.03	Koordinasi Perencanaan Bidang Infrastruktur dan Kewilayahan						Persentase keselarasan sub kegiatan pada renja bidang Infrastruktur dan Kewilayahan dengan renstra perangkat daerah	100%	266,364,200.00	1,050,000,000.00		
5 01 03 2.03 01	Koordinasi Penyusunan Dokumen Perencanaan Pembangunan Daerah Bidang Infrastruktur (RPJPD, RPJMD dan RKPD)					Semua Kabupaten/kota, Semua Kecamatan, Semua Kelurahan	Jumlah Dokumen Perencanaan Pembangunan Daerah Bidang Infrastruktur yang Dikoordinir Penyusunannya (RPJPD, RPJMD dan RKPD)	1 Dokumen	36,242,300.00	105,000,000.00		
5 01 03 2.03 02	Asistensi Penyusunan Dokumen Perencanaan Pembangunan Perangkat Daerah Bidang Infrastruktur					Semua Kabupaten/kota, Semua Kecamatan, Semua Kelurahan	Jumlah Perangkat Daerah yang Mendapatkan Asistensi dalam Penyusunan Renstra/Renja Bidang Infrastruktur	2 Perangkat Daerah	20,303,300.00	105,000,000.00		
5 01 03 2.03 03	Pelaksanaan Monitoring dan Evaluasi Penyusunan Dokumen Perencanaan Pembangunan Perangkat Daerah Bidang Infrastruktur					Semua Kabupaten/kota, Semua Kecamatan, Semua Kelurahan	Jumlah Perangkat Daerah yang Mendapatkan Monitoring dan Evaluasi dalam Penyusunan Renstra/Renja Bidang Infrastruktur	2 Perangkat Daerah	19,019,800.00	105,000,000.00		
5 01 03 2.03 04	Koordinasi Pelaksanaan Sinergitas dan Harmonisasi Perencanaan Pembangunan Daerah Bidang Infrastruktur					Semua Kabupaten/kota, Semua Kecamatan, Semua Kelurahan	Jumlah Laporan Hasil Sinkronisasi Renstra/Renja dengan RKPD/RPJMD pada Bidang Infrastruktur	1 Laporan	88,121,100.00	210,000,000.00		
5 01 03 2.03 05	Koordinasi Penyusunan Dokumen Perencanaan Pembangunan Daerah Bidang Kewilayahan (RPJPD, RPJMD dan RKPD)					Semua Kabupaten/kota, Semua Kecamatan, Semua Kelurahan	Jumlah Dokumen Perencanaan Pembangunan Daerah Bidang Kewilayahan yang Dikoordinir Penyusunannya (RPJPD, RPJMD dan RKPD)	1 Dokumen	31,665,900.00	105,000,000.00		
5 01 03 2.03 06	Asistensi Penyusunan Dokumen Perencanaan Pembangunan Perangkat Daerah Bidang Kewilayahan					Semua Kabupaten/kota, Semua Kecamatan, Semua Kelurahan	Jumlah Perangkat Daerah yang Mendapatkan Asistensi dalam Penyusunan Renstra/Renja Bidang Kewilayahan	8 Perangkat Daerah	20,326,100.00	105,000,000.00		
5 01 03 2.03 07	Pelaksanaan Monitoring dan Evaluasi Penyusunan Dokumen Perencanaan Pembangunan Perangkat Daerah Bidang Kewilayahan					Semua Kabupaten/kota, Semua Kecamatan, Semua Kelurahan	Jumlah Perangkat Daerah yang Mendapatkan Monitoring dan Evaluasi dalam Penyusunan Renstra/Renja Bidang Kewilayahan	8 Perangkat Daerah	19,019,800.00	105,000,000.00		
5 01 03 2.03 08	Koordinasi Pelaksanaan Sinergitas dan Harmonisasi Perencanaan Pembangunan Daerah Bidang Kewilayahan					Semua Kabupaten/kota, Semua Kecamatan, Semua Kelurahan	Jumlah Laporan Hasil Sinkronisasi Renstra/Renja dengan RKPD/RPJMD pada Bidang Kewilayahan	1 Laporan	31,665,900.00	210,000,000.00		

Kode	Urusan/ Bidang Urusan Pemerintahan Daerah Dan Program/ Kegiatan	Prioritas Daerah	Sasaran Daerah	Indikator	Target	Lokasi	Indikator Kinerja		PAGU INDIKATIF	Prakiraan Maju (Rp.)	Keterangan	
							Program/Kegiatan/Subkegiatan				Prioritas Pembangunan Nasional	Sumber Anggaran
							Tolok Ukur	Target				
5 05	PENELITIAN DAN PENGEMBANGAN	Percepatan Pelaksanaan Reformasi Birokrasi	Meningkatnya tata kelola pemerintahan yang profesional dan akuntabel	Nilai SAKIP	70				651,520,355.00	779,341,693.00		
				Opini BPK	WTP							
				Maturitas SPIP	Berkembang							
				Indeks SPBE	Cukup							
				Indeks Profesionalitas ASN	64,60							
5 05 02	PROGRAM PENELITIAN DAN PENGEMBANGAN DAERAH						Persentase kajian yang mendukung prioritas pembangunan daerah	90%	651,520,355.00	779,341,693.00	Memperkuat stabilitas Polhukhankam dan transformasi pelayanan publik	
							Jumlah Inovasi Daerah	2 inovasi				
5 05 02 2.01	Penelitian dan Pengembangan Bidang Penyelenggaraan Pemerintahan dan Pengkajian Peraturan						Jumlah dokumen data penelitian dan pengembangan bidang penyelenggaraan pemerintahan dan pengkajian peraturan	4 Dokumen	181,943,650.00	159,355,790.00		
5 05 02 2.01 12	Pengelolaan Data Kelitbangan dan Peraturan					Semua Kabupaten/kota, Semua Kecamatan, Semua Kelurahan	Jumlah Data Kelitbangan dan Peraturan yang Terkelola dengan Baik	4 Laporan	181,943,650.00	159,355,790.00		
5 05 02 2.02	Penelitian dan Pengembangan Bidang Sosial dan Kependudukan						Jumlah Penelitian dan Pengembangan Bidang Sosial dan Kependudukan	1 Penelitian	61,313,405.00	73,324,623.00		
5 05 02 2.02 03	Penelitian dan Pengembangan Pendidikan dan Kebudayaan					Semua Kabupaten/kota, Semua Kecamatan, Semua Kelurahan	Jumlah Dokumen Hasil Penelitian dan Pengembangan Pendidikan dan Kebudayaan	1 Dokumen	61,313,405.00	73,324,623.00		
5 05 02 2.03	Penelitian dan Pengembangan Bidang Ekonomi dan Pembangunan						Jumlah Penelitian dan Pengembangan Bidang Ekonomi dan Pembangunan	2 Penelitian	319,411,000.00	373,345,390.00		
5 05 02 2.03 03	Penelitian dan Pengembangan Badan Usaha Milik Daerah					Semua Kabupaten/kota, Semua Kecamatan, Semua Kelurahan	Jumlah Dokumen Hasil Penelitian dan Pengembangan Badan Usaha Milik Daerah	1 Dokumen	167,968,800.00	192,500,000.00		
5 05 02 2.03 05	Penelitian dan Pengembangan Kelautan dan Perikanan					Semua Kabupaten/kota, Semua Kecamatan, Semua Kelurahan	Jumlah Dokumen Hasil Penelitian dan Pengembangan Kelautan dan Perikanan	1 Dokumen	151,442,200.00	180,845,390.00		
5 05 02 2.04	Pengembangan Inovasi dan Teknologi						Jumlah inovasi daerah	2 inovasi	88,852,300.00	173,315,890.00		
5 05 02 2.04 02	Uji Coba dan Penerapan Rancang Bangun/Model Replikasi dan Inovasi di Bidang Difusi Inovasi dan Penerapan Teknologi					Semua Kabupaten/kota, Semua Kecamatan, Semua Kelurahan	Jumlah Laporan Hasil Pelaksanaan Uji Coba dan Penerapan Rancang Bangun/Model Replikasi dan Inovasi di Bidang Difusi Inovasi dan Penerapan Teknologi	1 Laporan	88,852,300.00	103,864,090.00		
5 05 02 2.04 04	Sosialisasi dan Diseminasi Hasil-Hasil Kelitbangan					Semua Kabupaten/kota, Semua Kecamatan, Semua Kelurahan	Jumlah Laporan Hasil Penyelenggaraan Sosialisasi dan Diseminasi Hasil-Hasil Kelitbangan	1 Laporan		69,451,800.00		
5 02	KEUANGAN	Percepatan Pelaksanaan Reformasi Birokrasi	Meningkatnya tata kelola pemerintahan yang profesional dan akuntabel	Nilai SAKIP	70				126,793,142,782.00	139,582,243,911.00		
				Opini BPK	WTP							
				Maturitas SPIP	Berkembang							
				Indeks SPBE	Cukup							
				Indeks Profesionalitas ASN	64,60							

Kode	Usuran/ Bidang Usuran Pemerintahan Daerah Dan Program/ Kegiatan	Prioritas Daerah	Sasaran Daerah	Indikator	Target	Lokasi	Indikator Kinerja		PAGU INDIKATIF	Prakiraan Maju (Rp.)	Keterangan	Sumber Anggaran	
							Program/Kegiatan/Subkegiatan						
							Tolok Ukur	Target					
	BADAN PENGELOLAAN KEUANGAN DAN ASET DAERAH								117,796,189,982.00	128,854,684,311.00			
5	02	01						Terpenuhinya kebutuhan penunjang pemerintah daerah	100 Persen	5,135,841,514.00	5,474,678,000.00	Memperkuat stabilitas Polihukhankam dan transformasi pelayanan publik	
5	02	01	2.01					Terlaksananya Perencanaan, Penganggaran, dan Evaluasi Kinerja Perangkat Daerah	100 Persen	13,529,600.00	41,500,000.00		
5	02	01	2.01	01		Semua Kabupaten/kota, Semua Kecamatan, Semua Kelurahan		Jumlah Dokumen Perencanaan Perangkat Daerah	5 Dokumen	4,099,800.00	15,000,000.00		
5	02	01	2.01	02		Semua Kabupaten/kota, Semua Kecamatan, Semua Kelurahan		Jumlah Dokumen RKA-SKPD dan Laporan Hasil Koordinasi Penyusunan Dokumen RKA-SKPD	2 Dokumen	1,260,000.00	4,000,000.00		
5	02	01	2.01	03		Semua Kabupaten/kota, Semua Kecamatan, Semua Kelurahan		Jumlah Dokumen Perubahan RKA-SKPD dan Laporan Hasil Koordinasi Penyusunan Dokumen Perubahan RKA-SKPD	2 Dokumen	1,260,000.00	4,000,000.00		
5	02	01	2.01	06		Semua Kabupaten/kota, Semua Kecamatan, Semua Kelurahan		Jumlah Laporan Capaian Kinerja dan Ikhtisar Realisasi Kinerja SKPD dan Laporan Hasil Koordinasi Penyusunan Laporan Capaian Kinerja dan Ikhtisar Realisasi Kinerja SKPD	5 Laporan	4,099,800.00	10,000,000.00		
5	02	01	2.01	07		Semua Kabupaten/kota, Semua Kecamatan, Semua Kelurahan		Jumlah Laporan Evaluasi Kinerja Perangkat Daerah	3 Laporan	2,810,000.00	8,500,000.00		
5	02	01	2.02					Terlaksananya pengelolaan Administrasi Keuangan Perangkat Daerah	100 Persen	3,505,700,000.00	3,512,500,000.00		
5	02	01	2.02	01		Semua Kabupaten/kota, Semua Kecamatan, Semua Kelurahan		Jumlah Orang yang Menerima Gaji dan Tunjangan ASN	28 Orang/bulan	3,500,000,000.00	3,500,000,000.00		
5	02	01	2.02	05		Semua Kabupaten/kota, Semua Kecamatan, Semua Kelurahan		Jumlah Laporan Keuangan Akhir Tahun SKPD dan Laporan Hasil Koordinasi Penyusunan Laporan Keuangan Akhir Tahun SKPD	2 Laporan	1,260,000.00	2,500,000.00		
5	02	01	2.02	07		Semua Kabupaten/kota, Semua Kecamatan, Semua Kelurahan		Jumlah Laporan Keuangan Bulanan/ Triwulanan/ Semesteran SKPD dan Laporan Koordinasi Penyusunan Laporan Keuangan Bulanan/Triwulanan/Semesteran SKPD	3 Laporan	1,900,000.00	5,000,000.00		
5	02	01	2.02	08		Semua Kabupaten/kota, Semua Kecamatan, Semua Kelurahan		Jumlah Dokumen Pelaporan dan Analisis Prognosis Realisasi Anggaran	2 Dokumen	2,540,000.00	5,000,000.00		
5	02	01	2.03					Terlaksananya pengelolaan Administrasi Barang Milik Daerah pada Perangkat Daerah	100 Persen	3,146,000.00	8,500,000.00		
5	02	01	2.03	06		Semua Kabupaten/kota, Semua Kecamatan, Semua Kelurahan		Jumlah Laporan Penatausahaan Barang Milik Daerah pada SKPD	3 Laporan	3,146,000.00	8,500,000.00		
5	02	01	2.05					Terlaksananya pengelolaan Administrasi Kepegawaian Perangkat Daerah	100 Persen	5,433,000.00	22,500,000.00		
5	02	01	2.05	02		Semua Kabupaten/kota, Semua Kecamatan, Semua Kelurahan		Jumlah Paket Pakaian Dinas beserta Atribut Kelengkapan	0 Paket	-	12,500,000.00		
5	02	01	2.05	03		Semua Kabupaten/kota, Semua Kecamatan, Semua Kelurahan		Jumlah Dokumen Pendataan dan Pengolahan Administrasi Kepegawaian	12 Dokumen	5,433,000.00	10,000,000.00		
5	02	01	2.06					Terlaksananya pengelolaan Administrasi Umum Perangkat Daerah	100 Persen	526,994,914.00	623,800,000.00		

Kode	Urusan/ Bidang Urusan Pemerintahan Daerah Dan Program/ Kegiatan	Prioritas Daerah	Sasaran Daerah	Indikator	Target	Lokasi	Indikator Kinerja		PAGU INDIKATIF	Prakiraan Maju (Rp.)	Keterangan	
							Program/Kegiatan/Subkegiatan				Prioritas Pembangunan Nasional	Sumber Anggaran
							Tolok Ukur	Target				
5 02 01 2.06 01	Penyediaan Komponen Instalasi Listrik/Penerangan Bangunan Kantor					Semua Kabupaten/kota, Semua Kecamatan, Semua Kelurahan	Jumlah Paket Komponen Instalasi Listrik/Penerangan Bangunan Kantor yang Disediakan	4 Paket	9,000,000.00	9,000,000.00		
5 02 01 2.06 02	Penyediaan Peralatan dan Perlengkapan Kantor						Jumlah Paket Peralatan dan Perlengkapan Kantor yang Disediakan	1 Paket	175,000,000.00			
5 02 01 2.06 03	Penyediaan Peralatan Rumah Tangga					Semua Kabupaten/kota, Semua Kecamatan, Semua Kelurahan	Jumlah Paket Peralatan Rumah Tangga yang Disediakan	2 Paket	3,960,000.00	5,000,000.00		
5 02 01 2.06 04	Penyediaan Bahan Logistik Kantor					Semua Kabupaten/kota, Semua Kecamatan, Semua Kelurahan	Jumlah Paket Bahan Logistik Kantor yang Disediakan	12 Paket	29,996,054.00	75,000,000.00		
5 02 01 2.06 05	Penyediaan Barang Cetak dan Penggandaan					Semua Kabupaten/kota, Semua Kecamatan, Semua Kelurahan	Jumlah Paket Barang Cetak dan Penggandaan yang Disediakan	12 Paket	19,999,100.00	40,000,000.00		
5 02 01 2.06 06	Penyediaan Bahan Bacaan dan Peraturan Perundang-undangan					Semua Kabupaten/kota, Semua Kecamatan, Semua Kelurahan	Jumlah Dokumen Bahan Bacaan dan Peraturan Perundang-Undangan yang Disediakan	12 Dokumen	2,640,000.00	4,800,000.00		
5 02 01 2.06 07	Penyediaan Bahan/Material					Semua Kabupaten/kota, Semua Kecamatan, Semua Kelurahan	Jumlah Paket Bahan/Material yang Disediakan	12 Paket	34,992,760.00	60,000,000.00		
5 02 01 2.06 09	Penyelenggaraan Rapat Koordinasi dan Konsultasi SKPD					Semua Kabupaten/kota, Semua Kecamatan, Semua Kelurahan	Jumlah Laporan Penyelenggaraan Rapat Koordinasi dan Konsultasi SKPD	12 Laporan	249,985,000.00	425,000,000.00		
5 02 01 2.06 10	Penatausahaan Arsip Dinamis pada SKPD					Semua Kabupaten/kota, Semua Kecamatan, Semua Kelurahan	Jumlah Dokumen Penatausahaan Arsip Dinamis pada SKPD	12 Dokumen	1,422,000.00	5,000,000.00		
4 02 01 2.07	Pengadaan Barang Milik Daerah Penunjang Urusan Pemerintah Daerah						Terpenuhiya Barang Milik Daerah Penunjang Urusan Pemerintah Daerah	100 Persen	-	472,500,000.00		
4 02 01 2.07 05	Pengadaan Mebel					Kab. Bangka Barat, Semua Kecamatan, Semua Kelurahan	Jumlah Paket Mebel yang Disediakan	0 Unit	-	472,500,000.00		
5 02 01 2.08	Penyediaan Jasa Penunjang Urusan Pemerintahan Daerah						Tersedianya Jasa Penunjang Urusan Pemerintahan Daerah	12 bulan	1,021,708,000.00	1,045,988,000.00		
5 02 01 2.08 01	Penyediaan Jasa Surat Menyurat					Semua Kabupaten/kota, Semua Kecamatan, Semua Kelurahan	Jumlah Laporan Penyediaan Jasa Surat Menyurat	1 Laporan	1,000,000.00	2,000,000.00		
5 02 01 2.08 02	Penyediaan Jasa Komunikasi, Sumber Daya Air dan Listrik					Semua Kabupaten/kota, Semua Kecamatan, Semua Kelurahan	Jumlah Laporan Penyediaan Jasa Komunikasi, Sumber Daya Air dan Listrik yang Disediakan	12 Laporan	115,300,000.00	110,000,000.00		
5 02 01 2.08 03	Penyediaan Jasa Peralatan dan Perlengkapan Kantor					Semua Kabupaten/kota, Semua Kecamatan, Semua Kelurahan	Jumlah Laporan Penyediaan Jasa Peralatan dan Perlengkapan Kantor yang Disediakan	12 Laporan	21,588,000.00	14,588,000.00		
5 02 01 2.08 04	Penyediaan Jasa Pelayanan Umum Kantor					Semua Kabupaten/kota, Semua Kecamatan, Semua Kelurahan	Jumlah Laporan Penyediaan Jasa Pelayanan Umum Kantor yang Disediakan	12 Laporan	883,820,000.00	919,400,000.00		
5 02 01 2.09	Pemeliharaan Barang Milik Daerah Penunjang Urusan Pemerintahan Daerah						Terpeliharanya Barang Milik Daerah Penunjang Urusan Pemerintahan Daerah	12 bulan	59,330,000.00	219,890,000.00		
5 02 01 2.09 01	Penyediaan Jasa Pemeliharaan, Biaya Pemeliharaan dan Pajak Kendaraan Perorangan Dinas atau Kendaraan Dinas Jabatan					Semua Kabupaten/kota, Semua Kecamatan, Semua Kelurahan	Jumlah Kendaraan Perorangan Dinas atau Kendaraan Dinas Jabatan yang Dipelihara dan dibayarkan Pajaknya	1 unit	2,500,000.00	39,750,000.00		
5 02 01 2.09 02	Penyediaan Jasa Pemeliharaan, Biaya Pemeliharaan, Pajak, dan Perizinan Kendaraan Dinas Operasional atau Lapangan					Semua Kabupaten/kota, Semua Kecamatan, Semua Kelurahan	Jumlah Kendaraan Dinas Operasional atau Lapangan yang Dipelihara dan dibayarkan Pajak dan Perizinannya	16 unit	41,830,000.00	150,140,000.00		
5 02 01 2.09 09	Pemeliharaan/Rehabilitasi Gedung Kantor dan Bangunan Lainnya					Semua Kabupaten/kota, Semua Kecamatan, Semua Kelurahan	Jumlah Gedung Kantor dan Bangunan Lainnya yang Dipelihara/Direhabilitasi	1 Unit	5,000,000.00	15,000,000.00		
5 02 01 2.09 10	Pemeliharaan/Rehabilitasi Sarana dan Prasarana Gedung Kantor atau Bangunan Lainnya					Semua Kabupaten/kota, Semua Kecamatan, Semua Kelurahan	Jumlah Sarana dan Prasarana Gedung Kantor atau Bangunan Lainnya yang Dipelihara/Direhabilitasi	20 Unit	10,000,000.00	15,000,000.00		

Kode	Urusan/ Bidang Urusan Pemerintahan Daerah Dan Program/ Kegiatan	Prioritas Daerah	Sasaran Daerah	Indikator	Target	Lokasi	Indikator Kinerja		PAGU INDIKATIF	Prakiraan Maju (Rp.)	Keterangan	Sumber Anggaran
							Program/Kegiatan/Subkegiatan					
							Tolok Ukur	Target				
5 02 02	PROGRAM PENGELOLAAN KEUANGAN DAERAH						Persentase ketepatan dan keakuratan dalam penyajian laporan keuangan daerah	100 Persen	111,941,797,318.00	122,677,726,011.00	Memperkuat stabilitas pembangunan dan transformasi pelayanan publik	
5 02 02 2.01	Koordinasi dan Penyusunan Rencana Anggaran Daerah						Persentase dokumen penganggaran yang disusun dengan tepat waktu	100%	1,109,704,750.00	1,399,550,000.00		
5 02 02 2.01 01	Koordinasi dan Penyusunan KUA dan PPAS					Semua Kabupaten/kota, Semua Kecamatan, Semua Kelurahan	Jumlah Dokumen KUA dan PPAS yang Disusun	2 Dokumen	146,555,000.00	153,300,000.00		
5 02 02 2.01 02	Koordinasi dan Penyusunan Perubahan KUA dan Perubahan PPAS					Semua Kabupaten/kota, Semua Kecamatan, Semua Kelurahan	Jumlah Dokumen Perubahan KUA dan Perubahan PPAS yang Disusun	2 Dokumen	133,180,000.00	157,500,000.00		
5 02 02 2.01 03	Koordinasi, Penyusunan dan Verifikasi RKA-SKPD					Semua Kabupaten/kota, Semua Kecamatan, Semua Kelurahan	Jumlah RKA-SKPD yang Diverifikasi	31 Dokumen	28,600,000.00	50,000,000.00		
5 02 02 2.01 04	Koordinasi, Penyusunan dan Verifikasi Perubahan RKA-SKPD					Semua Kabupaten/kota, Semua Kecamatan, Semua Kelurahan	Jumlah Perubahan RKA-SKPD yang Diverifikasi	31 Dokumen	25,880,000.00	50,000,000.00		
5 02 02 2.01 05	Koordinasi, Penyusunan dan Verifikasi DPA-SKPD					Semua Kabupaten/kota, Semua Kecamatan, Semua Kelurahan	Jumlah DPA- SKPD yang Diverifikasi	31 Dokumen	39,860,000.00	50,750,000.00		
5 02 02 2.01 06	Koordinasi, Penyusunan dan Verifikasi Perubahan DPA-SKPD					Semua Kabupaten/kota, Semua Kecamatan, Semua Kelurahan	Jumlah Perubahan DPA-SKPD yang Diverifikasi	31 Dokumen	42,952,250.00	57,500,000.00		
5 02 02 2.01 07	Koordinasi dan Penyusunan Peraturan Daerah tentang APBD dan Peraturan Kepala Daerah tentang Penjabaran APBD					Semua Kabupaten/kota, Semua Kecamatan, Semua Kelurahan	Jumlah Peraturan Daerah tentang APBD dan Peraturan Kepala Daerah tentang Penjabaran APBD	2 Dokumen	270,532,000.00	300,000,000.00		
5 02 02 2.01 08	Koordinasi dan Penyusunan Peraturan Daerah tentang Perubahan APBD dan Peraturan Kepala Daerah tentang Penjabaran Perubahan APBD					Semua Kabupaten/kota, Semua Kecamatan, Semua Kelurahan	Jumlah Peraturan Daerah tentang Perubahan APBD dan Peraturan Kepala Daerah tentang Penjabaran Perubahan APBD	2 Dokumen	287,194,200.00	300,000,000.00		
5 02 02 2.01 09	Koordinasi dan Penyusunan Regulasi serta Kebijakan Bidang Anggaran					Semua Kabupaten/kota, Semua Kecamatan, Semua Kelurahan	Jumlah Dokumen Regulasi serta Kebijakan Bidang Anggaran	1 Dokumen	40,640,000.00	164,250,000.00		
5 02 02 2.01 13	Pembinaan Penganggaran Daerah Pemerintah Kabupaten/Kota					Semua Kabupaten/kota, Semua Kecamatan, Semua Kelurahan	Jumlah Orang yang Mengikuti Pembinaan Penganggaran Daerah Pemerintah Kabupaten/Kota	31 Orang	94,311,300.00	116,250,000.00		
5 02 02 2.02	Koordinasi dan Pengelolaan Perbendaharaan Daerah						Persentase layanan Perbendaharaan Daerah sesuai SOP	100%	300,131,768.00	524,960,000.00		
5 02 02 2.02 01	Koordinasi dan Pengelolaan Kas Daerah					Kab. Bangka Barat, Semua Kecamatan, Semua Kelurahan	Jumlah Dokumen Hasil Koordinasi dan Pengelolaan Kas Daerah	1 Dokumen	6,318,000.00	43,300,000.00		
5 02 02 2.02 03	Penyiapan, Pelaksanaan Pengendalian dan Penerbitan Anggaran Kas dan SPD					Kab. Bangka Barat, Semua Kecamatan, Semua Kelurahan	Jumlah Dokumen Hasil Pengendalian dan Penerbitan Anggaran Kas dan SPD	4 Dokumen	522,500.00	28,856,000.00		
5 02 02 2.02 05	Koordinasi, Fasilitas, Asistensi, Sinkronisasi, Supervisi, Monitoring dan Evaluasi Pengelolaan Dana Perimbangan dan Dana Transfer Lainnya					Kab. Bangka Barat, Semua Kecamatan, Semua Kelurahan	Jumlah Dokumen Hasil Koordinasi, Fasilitas, Asistensi, Sinkronisasi, Supervisi, Monitoring, dan Evaluasi Pengelolaan Dana Perimbangan dan Dana Transfer Lainnya	1 Dokumen	8,627,230.00	46,030,000.00		
5 02 02 2.02 06	Koordinasi, Pelaksanaan Kerjasama dan Pemantauan Transaksi Non Tunai dengan Lembaga Keuangan Bank dan Lembaga Keuangan Bukan Bank					Kab. Bangka Barat, Semua Kecamatan, Semua Kelurahan	Jumlah Dokumen Hasil Koordinasi, Pelaksanaan Kerja Sama dan Pemantauan Transaksi Non Tunai dengan Lembaga Keuangan Bank dan Lembaga Keuangan Bukan Bank	1 Dokumen	12,180,000.00	26,879,000.00		

Kode	Urusan/ Bidang Urusan Pemerintahan Daerah Dan Program/ Kegiatan	Prioritas Daerah	Sasaran Daerah	Indikator	Target	Lokasi	Indikator Kinerja		PAGU INDIKATIF	Prakiraan Maju (Rp.)	Keterangan	
							Program/Kegiatan/Subkegiatan				Prioritas Pembangunan Nasional	Sumber Anggaran
							Tolok Ukur	Target				
5 02 02 2.02 07	Koordinasi dan Penyusunan Laporan Realisasi Penerimaan dan Pengeluaran Kas Daerah, Laporan Aliran Kas, dan Pelaksanaan Pemungutan/Pemotongan dan Penyetoran Perhitungan Fihak Ketiga (PFK)					Kab. Bangka Barat, Semua Kecamatan, Semua Kelurahan	Jumlah Laporan Realisasi Penerimaan dan Pengeluaran Kas Daerah, Laporan Aliran Kas, dan Pelaksanaan Pemungutan/Pemotongan dan Penyetoran Perhitungan Fihak Ketiga (PFK) dan Laporan Hasil Koordinasi dalam rangka Penyusunan Laporan Realisasi Penerimaan dan Pengeluaran Kas Daerah, Laporan Aliran Kas, dan Pelaksanaan Pemungutan/Pemotongan dan Penyetoran Perhitungan Fihak Ketiga (PFK)	1 Laporan	103,542,600.00	108,376,000.00		
5 02 02 2.02 08	Koordinasi Pelaksanaan Piutang dan Utang Daerah yang Timbul Akibat Pengelolaan Kas, Pelaksanaan Analisis Pembiayaan dan Penempatan Uang Daerah sebagai Optimalisasi Kas					Kab. Bangka Barat, Semua Kecamatan, Semua Kelurahan	Jumlah Dokumen Hasil Koordinasi Pelaksanaan Piutang dan Utang Daerah yang Timbul Akibat Pengelolaan Kas, Pelaksanaan Analisis Pembiayaan dan Penempatan Uang Daerah sebagai Optimalisasi Kas	4 Dokumen	8,290,000.00	43,440,000.00		
5 02 02 2.02 09	Rekonsiliasi Data Penerimaan dan Pengeluaran Kas serta Pemungutan dan Pemotongan Atas SP2D dengan Instansi Terkait					Kab. Bangka Barat, Semua Kecamatan, Semua Kelurahan	Jumlah Dokumen Hasil Rekonsiliasi Data Penerimaan dan Pengeluaran Kas serta Pemungutan dan Pemotongan atas SP2D dengan Instansi Terkait	1 Dokumen	160,221,438.00	199,215,000.00		
5 02 02 2.02 11	Pembinaan Penatausahaan Keuangan Pemerintah Kabupaten/Kota					Kab. Bangka Barat, Semua Kecamatan, Semua Kelurahan	Jumlah Orang yang Mengikuti Pembinaan Penatausahaan Keuangan Pemerintah Kabupaten/Kota	85 Orang	430,000.00	28,864,000.00		
5 02 02 2.03	Koordinasi dan Pelaksanaan Akuntansi dan Pelaporan Keuangan Daerah						Persentase laporan keuangan OPD tepat waktu dan sesuai SAP	100%	242,669,600.00	378,110,000.00		
5 02 02 2.03 02	Rekonsiliasi dan Verifikasi Aset, Kewajiban, Ekuitas, Pendapatan, Belanja, Pembiayaan, Pendapatan- LO dan Beban					Kab. Bangka Barat, Semua Kecamatan, Semua Kelurahan	Jumlah Dokumen Hasil Rekonsiliasi dan Verifikasi Aset, Kewajiban, Ekuitas, Pendapatan, Belanja, Pembiayaan, Pendapatan-LO, dan Beban	12 Dokumen	5,588,800.00	46,556,000.00		
5 02 02 2.03 03	Koordinasi Penyusunan Laporan Pertanggungjawaban Pelaksanaan APBD Bulanan, Triwulanan dan Semesteran					Kab. Bangka Barat, Semua Kecamatan, Semua Kelurahan	Jumlah Laporan Pertanggungjawaban Pelaksanaan APBD Bulanan, Triwulanan dan Semesteran	3 Laporan	5,816,800.00	53,395,000.00		
5 02 02 2.03 04	Konsolidasi Laporan Keuangan SKPD, BLUD dan Laporan Keuangan Pemerintah Daerah					Kab. Bangka Barat, Semua Kecamatan, Semua Kelurahan	Jumlah Laporan Keuangan SKPD, BLUD dan Laporan Keuangan Pemerintah Daerah yang Terkonsolidasi	1 Laporan	58,029,000.00	97,005,000.00		
5 02 02 2.03 05	Koordinasi dan Penyusunan Rancangan Peraturan Daerah tentang Pertanggungjawaban Pelaksanaan APBD Provinsi dan Rancangan Peraturan Kepala Daerah tentang Penjabaran Pertanggungjawaban Pelaksanaan APBD Kabupaten/Kota					Kab. Bangka Barat, Semua Kecamatan, Semua Kelurahan	Jumlah Rancangan Peraturan Daerah tentang Pertanggungjawaban Pelaksanaan APBD Kabupaten/Kota dan Rancangan Peraturan Kepala Daerah tentang Penjabaran Pertanggungjawaban Pelaksanaan APBD Kabupaten/Kota	2 Dokumen	71,135,000.00	79,050,000.00		

Kode	Urusan/ Bidang Urusan Pemerintahan Daerah Dan Program/ Kegiatan	Prioritas Daerah	Sasaran Daerah	Indikator	Target	Lokasi	Indikator Kinerja		PAGU INDIKATIF	Prakiraan Maju (Rp.)	Keterangan	
							Program/Kegiatan/Subkegiatan				Prioritas Pembangunan Nasional	Sumber Anggaran
							Tolok Ukur	Target				
5 02 02 2.03 07	Koordinasi, Sinkronisasi, dan Penyelesaian Tuntutan Perbendaharaan dan Tuntutan Kerugian Daerah					Kab. Bangka Barat, Semua Kecamatan, Semua Kelurahan	Jumlah Dokumen Hasil Koordinasi, Sinkronisasi, dan Penyelesaian Tuntutan Perbendaharaan dan Tuntutan Kerugian Daerah	1 Dokumen	102,100,000.00	102,104,000.00		
5 02 02 2.04	Penunjang Urusan Kewenangan Pengelolaan Keuangan Daerah						Persentase Anggaran Penunjang Urusan Kewenangan Pengelolaan Keuangan Daerah yang tersedia	100%	110,289,291,200.00	120,375,106,011.00		
5 02 02 2.04 02	Analisis Investasi Pemerintah Daerah					Kab. Bangka Barat, Semua Kecamatan, Semua Kelurahan	Jumlah Laporan Hasil Analisis Investasi Pemerintah Daerah	4 Laporan	132,341,000.00	300,000,000.00		
5 02 02 2.04 08	Analisis Perencanaan dan Penyaluran Bantuan Keuangan					Kab. Bangka Barat, Semua Kecamatan, Semua Kelurahan	Jumlah Laporan Hasil Analisis Perencanaan dan Penyaluran Bantuan Keuangan	1 Laporan	105,354,403,600.00	116,886,465,001.00		
5 02 02 2.04 09	Pengelolaan Dana Darurat dan Mendesak					Kab. Bangka Barat, Semua Kecamatan, Semua Kelurahan	Jumlah Laporan Hasil Pengelolaan Dana Darurat dan Mendesak	1 Laporan	765,075,000.00	1,000,000,000.00		
5 02 02 2.04 10	Pengelolaan Dana Bagi Hasil Kabupaten/Kota					Kab. Bangka Barat, Semua Kecamatan, Semua Kelurahan	Jumlah Laporan Hasil Pengelolaan Dana bagi Hasil Kabupaten/Kota	1 Laporan	4,037,471,600.00	2,188,641,010.00		
5 02 03	PROGRAM PENGELOLAAN BARANG MILIK DAERAH						persentase kesesuaian pengelolaan barang milik daerah sesuai peraturan perundangundangan	100%	718,551,150.00	702,280,300.00	Memperkuat stabilitas Polihukhankam dan transformasi pelayanan publik	
5 02 03 2.01	Pengelolaan Barang Milik Daerah						Persentase Laporan BMD yang disusun dengan tepat waktu	100%	718,551,150.00	702,280,300.00		
5 02 03 2.01 01	Penyusunan Standar Harga					Kab. Bangka Barat, Semua Kecamatan, Semua Kelurahan	Jumlah Standar Harga yang Disusun	1 Dokumen	37,075,000.00	54,865,000.00		
5 02 03 2.01 03	Penyusunan Perencanaan Kebutuhan Barang Milik Daerah					Kab. Bangka Barat, Semua Kecamatan, Semua Kelurahan	Jumlah Rencana Kebutuhan Barang Milik Daerah	1 Dokumen	32,590,300.00	47,329,870.00		
5 02 03 2.01 05	Penatausahaan Barang Milik Daerah					Kab. Bangka Barat, Semua Kecamatan, Semua Kelurahan	Jumlah Laporan Penatausahaan Barang Milik Daerah	1 Laporan	111,503,000.00	183,553,700.00		
5 02 03 2.01 07	Pengamanan Barang Milik Daerah					Kab. Bangka Barat, Semua Kecamatan, Semua Kelurahan	Jumlah Laporan Hasil Pengamanan Barang Milik Daerah	1 Laporan	285,857,650.00	73,353,020.00		
5 02 03 2.01 08	Penilaian Barang Milik Daerah					Kab. Bangka Barat, Semua Kecamatan, Semua Kelurahan	Jumlah Laporan Hasil Penilaian Barang Milik Daerah dan Hasil Koordinasi Penilaian Barang Milik Daerah	1 Laporan	78,252,000.00	75,440,580.00		
5 02 03 2.01 10	Optimalisasi Penggunaan, Pemanfaatan, Pemindahtanganan, Pemusnahan, dan Penghapusan Barang Milik Daerah					Kab. Bangka Barat, Semua Kecamatan, Semua Kelurahan	Jumlah Dokumen Hasil Optimalisasi Penggunaan, Pemanfaatan, Pemindahtanganan, Pemusnahan, dan Penghapusan Barang Milik Daerah	4 Dokumen	171,529,000.00	235,591,370.00		
5 02 03 2.01 12	Penyusunan Laporan Barang Milik Daerah					Kab. Bangka Barat, Semua Kecamatan, Semua Kelurahan	Jumlah Laporan Barang Milik Daerah yang Disusun	2 Laporan	1,744,200.00	5,267,160.00		
5 02 03 2.01 13	Pembinaan Pengelolaan Barang Milik Daerah Pemerintah Kabupaten/Kota					Kab. Bangka Barat, Semua Kecamatan, Semua Kelurahan	Jumlah Orang yang Mengikuti Pembinaan Pengelolaan Barang Milik Daerah Pemerintah Kabupaten/Kota	0 Orang	-	26,879,600.00		
	BADAN PENGELOLAAN PAJAK DAN RETRIBUSI DAERAH	Percepatan Pelaksanaan Reformasi Birokrasi	Meningkatnya Kemandirian Keuangan Daerah	Derajat Otonomi Fiskal Daerah	8,87%				8,996,952,800.00	10,727,559,600.00		

Kode	Urusan/ Bidang Urusan Pemerintahan Daerah Dan Program/ Kegiatan	Prioritas Daerah	Sasaran Daerah	Indikator	Target	Lokasi	Indikator Kinerja		PAGU INDIKATIF	Prakiraan Maju (Rp.)	Keterangan	Sumber Anggaran
							Program/Kegiatan/Subkegiatan					
							Tolok Ukur	Target				
5 02 01	PROGRAM PENUNJANG URUSAN PEMERINTAHAN DAERAH KABUPATEN/KOTA						Terpenuhinya kebutuhan penunjang pemerintah daerah	100 Persen	7,642,336,000.00	8,191,750,000.00	Memperkuat stabilitas Polhukhankam dan transformasi pelayanan publik	
5 02 01 2.01	Perencanaan, Penganggaran, dan Evaluasi Kinerja Perangkat Daerah						Terlaksananya Perencanaan, Penganggaran, dan Evaluasi Kinerja Perangkat Daerah	100 Persen	17,710,000.00	10,000,000.00		
5 02 01 2.01 01	Penyusunan Dokumen Perencanaan Perangkat Daerah					Kab. Bangka Barat, Mentok, Semua Kelurahan	Jumlah Dokumen Perencanaan Perangkat Daerah	5 Dokumen	4,720,000.00	2,000,000.00		
5 02 01 2.01 02	Koordinasi dan Penyusunan Dokumen RKA-SKPD					Kab. Bangka Barat, Semua Kecamatan, Semua Kelurahan	Jumlah Dokumen RKA-SKPD dan Laporan Hasil Koordinasi Penyusunan Dokumen RKA-SKPD	2 Dokumen	3,600,000.00	2,000,000.00		
5 02 01 2.01 03	Koordinasi dan Penyusunan Dokumen Perubahan RKA-SKPD					Kab. Bangka Barat, Semua Kecamatan, Semua Kelurahan	Jumlah Dokumen Perubahan RKA-SKPD dan Laporan Hasil Koordinasi Penyusunan Dokumen Perubahan RKA-SKPD	2 Dokumen	990,000.00	2,000,000.00		
5 02 01 2.01 06	Koordinasi dan Penyusunan Laporan Capaian Kinerja dan Ikhtisar Realisasi Kinerja SKPD					Kab. Bangka Barat, Semua Kecamatan, Semua Kelurahan	Jumlah Laporan Capaian Kinerja dan Ikhtisar Realisasi Kinerja SKPD dan Laporan Hasil Koordinasi Penyusunan Laporan Capaian Kinerja dan Ikhtisar Realisasi Kinerja SKPD	5 Laporan	4,800,000.00	2,000,000.00		
5 02 01 2.01 07	Evaluasi Kinerja Perangkat Daerah					Kab. Bangka Barat, Semua Kecamatan, Semua Kelurahan	Jumlah Laporan Evaluasi Kinerja Perangkat Daerah	3 Laporan	3,600,000.00	2,000,000.00		
5 02 01 2.02	Administrasi Keuangan Perangkat Daerah						Terlaksananya pengelolaan Administrasi Keuangan Perangkat Daerah	100 Persen	5,705,150,000.00	5,706,000,000.00		
5 02 01 2.02 01	Penyediaan Gaji dan Tunjangan ASN					Kab. Bangka Barat, Semua Kecamatan, Semua Kelurahan	Jumlah Orang yang Menerima Gaji dan Tunjangan ASN	31 Orang/bulan	5,700,000,000.00	5,700,000,000.00		
5 02 01 2.02 05	Koordinasi dan Penyusunan Laporan Keuangan Akhir Tahun SKPD					Kab. Bangka Barat, Semua Kecamatan, Semua Kelurahan	Jumlah Laporan Keuangan Akhir Tahun SKPD dan Laporan Hasil Koordinasi Penyusunan Laporan Keuangan Akhir Tahun SKPD	2 Laporan	990,000.00	2,000,000.00		
5 02 01 2.02 07	Koordinasi dan Penyusunan Laporan Keuangan Bulanan/Triwulanan/Semesteran SKPD					Kab. Bangka Barat, Semua Kecamatan, Semua Kelurahan	Jumlah Laporan Keuangan Bulanan/ Triwulanan/ Semesteran SKPD dan Laporan Koordinasi Penyusunan Laporan Keuangan Bulanan/Triwulanan/Semesteran SKPD	3 Laporan	2,080,000.00	2,000,000.00		
5 02 01 2.02 08	Penyusunan Pelaporan dan Analisis Prognosis Realisasi Anggaran					Kab. Bangka Barat, Semua Kecamatan, Semua Kelurahan	Jumlah Dokumen Pelaporan dan Analisis Prognosis Realisasi Anggaran	2 Dokumen	2,080,000.00	2,000,000.00		
5 02 01 2.03	Administrasi Barang Milik Daerah pada Perangkat Daerah						Terlaksananya pengelolaan Administrasi Barang Milik Daerah pada Perangkat Daerah	100 Persen	3,600,000.00	2,000,000.00		
5 02 01 2.03 06	Penatausahaan Barang Milik Daerah pada SKPD					Semua Kabupaten/kota, Semua Kecamatan, Semua Kelurahan	Jumlah Laporan Penatausahaan Barang Milik Daerah pada SKPD	3 Laporan	3,600,000.00	2,000,000.00		
5 02 01 2.05	Administrasi Kepegawaian Perangkat Daerah						Terlaksananya pengelolaan Administrasi Kepegawaian Perangkat Daerah	100 Persen	-	12,500,000.00		
5 02 01 2.05 02	Pengadaan Pakaian Dinas Beserta Atribut Kelengkapannya					Kab. Bangka Barat, Semua Kecamatan, Semua Kelurahan	Jumlah Paket Pakaian Dinas beserta Atribut Kelengkapan	0 Paket	-	12,500,000.00		
5 02 01 2.06	Administrasi Umum Perangkat Daerah						Terlaksananya pengelolaan Administrasi Umum Perangkat Daerah	100 Persen	354,495,000.00	721,920,000.00		

Kode	Urusan/ Bidang Urusan Pemerintahan Daerah Dan Program/ Kegiatan	Prioritas Daerah	Sasaran Daerah	Indikator	Target	Lokasi	Indikator Kinerja		PAGU INDIKATIF	Prakiraan Maju (Rp.)	Keterangan	
							Program/Kegiatan/Subkegiatan				Prioritas Pembangunan Nasional	Sumber Anggaran
							Tolok Ukur	Target				
5 02 01 2.06 01	Penyediaan Komponen Instalasi Listrik/Penerangan Bangunan Kantor					Kab. Bangka Barat, Semua Kecamatan, Semua Kelurahan	Jumlah Paket Komponen Instalasi Listrik/Penerangan Bangunan Kantor yang Disediakan	4 Paket	10,000,000.00	20,000,000.00		
5 02 01 2.06 03	Penyediaan Peralatan Rumah Tangga					Kab. Bangka Barat, Semua Kecamatan, Semua Kelurahan	Jumlah Paket Peralatan Rumah Tangga yang Disediakan	2 Paket	2,995,000.00	5,000,000.00		
5 02 01 2.06 04	Penyediaan Bahan Logistik Kantor					Kab. Bangka Barat, Semua Kecamatan, Semua Kelurahan	Jumlah Paket Bahan Logistik Kantor yang Disediakan	12 Paket	20,000,000.00	70,000,000.00		
5 02 01 2.06 05	Penyediaan Barang Cetak dan Penggandaan					Kab. Bangka Barat, Semua Kecamatan, Semua Kelurahan	Jumlah Paket Barang Cetak dan Penggandaan yang Disediakan	12 Paket	30,000,000.00	52,600,000.00		
5 02 01 2.06 06	Penyediaan Bahan Bacaan dan Peraturan Perundang-undangan					Kab. Bangka Barat, Semua Kecamatan, Semua Kelurahan	Jumlah Dokumen Bahan Bacaan dan Peraturan Perundang-Undangan yang Disediakan	12 Dokumen	1,500,000.00	4,320,000.00		
5 02 01 2.06 07	Penyediaan Bahan/Material					Kab. Bangka Barat, Semua Kecamatan, Semua Kelurahan	Jumlah Paket Bahan/Material yang Disediakan	12 Paket	40,000,000.00	145,000,000.00		
5 02 01 2.06 09	Penyelenggaraan Rapat Koordinasi dan Konsultasi SKPD					Kab. Bangka Barat, Semua Kecamatan, Semua Kelurahan	Jumlah Laporan Penyelenggaraan Rapat Koordinasi dan Konsultasi SKPD	12 Laporan	250,000,000.00	425,000,000.00		
5 02 01 2.08	Penyediaan Jasa Penunjang Urusan Pemerintahan Daerah						Tersedianya Jasa Penunjang Urusan Pemerintahan Daerah	12 bulan	1,453,627,000.00	1,489,500,000.00		
5 02 01 2.08 01	Penyediaan Jasa Surat Menyurat					Kab. Bangka Barat, Semua Kecamatan, Semua Kelurahan	Jumlah Laporan Penyediaan Jasa Surat Menyurat	1 Laporan	1,000,000.00	2,000,000.00		
5 02 01 2.08 02	Penyediaan Jasa Komunikasi, Sumber Daya Air dan Listrik					Kab. Bangka Barat, Semua Kecamatan, Semua Kelurahan	Jumlah Laporan Penyediaan Jasa Komunikasi, Sumber Daya Air dan Listrik yang Disediakan	12 Laporan	324,247,000.00	356,900,000.00		
5 02 01 2.08 04	Penyediaan Jasa Pelayanan Umum Kantor					Kab. Bangka Barat, Semua Kecamatan, Semua Kelurahan	Jumlah Laporan Penyediaan Jasa Pelayanan Umum Kantor yang Disediakan	12 Laporan	1,128,380,000.00	1,130,600,000.00		
5 02 01 2.09	Pemeliharaan Barang Milik Daerah Penunjang Urusan Pemerintahan Daerah						Terpeliharanya Barang Milik Daerah Penunjang Urusan Pemerintahan Daerah	12 bulan	107,754,000.00	249,830,000.00		
5 02 01 2.09 01	Penyediaan Jasa Pemeliharaan, Biaya Pemeliharaan dan Pajak Kendaraan Perorangan Dinas atau Kendaraan Dinas Jabatan					Kab. Bangka Barat, Semua Kecamatan, Semua Kelurahan	Jumlah Kendaraan Perorangan Dinas atau Kendaraan Dinas Jabatan yang Dipelihara dan dibayarkan Paiknya	0 unit	-	47,490,000.00		
5 02 01 2.09 02	Penyediaan Jasa Pemeliharaan, Biaya Pemeliharaan, Pajak, dan Perizinan Kendaraan Dinas Operasional atau Lapangan					Kab. Bangka Barat, Semua Kecamatan, Semua Kelurahan	Jumlah Kendaraan Dinas Operasional atau Lapangan yang Dipelihara dan dibayarkan Pajak dan Perizinannya	25 unit	82,754,000.00	141,340,000.00		
5 02 01 2.09 09	Pemeliharaan/Rehabilitasi Gedung Kantor dan Bangunan Lainnya					Kab. Bangka Barat, Semua Kecamatan, Semua Kelurahan	Jumlah Gedung Kantor dan Bangunan Lainnya yang Dipelihara/Direhabilitasi	1 unit	5,000,000.00	7,500,000.00		
5 02 01 2.09 10	Pemeliharaan/Rehabilitasi Sarana dan Prasarana Gedung Kantor atau Bangunan Lainnya					Kab. Bangka Barat, Semua Kecamatan, Semua Kelurahan	Jumlah Sarana dan Prasarana Gedung Kantor atau Bangunan Lainnya yang Dipelihara/Direhabilitasi	13 unit	20,000,000.00	53,500,000.00		
5 02 04	PROGRAM PENGELOLAAN PENDAPATAN DAERAH						Persentase peningkatan pajak daerah	3.96%	1,354,616,800.00	2,535,809,600.00	Memperkuat stabilitas Polhukhankam dan transformasi pelayanan publik	
							Persentase peningkatan retribusi daerah	3.21%				
5 02 04 2.01	Kegiatan Pengelolaan pendapatan Daerah						Jumlah Dokumen/Laporan Pengelolaan dan Pengembangan Pendapatan Daerah	17 Laporan	1,354,616,800.00	2,535,809,600.00		

Kode	Urusan/ Bidang Urusan Pemerintahan Daerah Dan Program/ Kegiatan	Prioritas Daerah	Sasaran Daerah	Indikator	Target	Lokasi	Indikator Kinerja		PAGU INDIKATIF	Prakiraan Maju (Rp.)	Keterangan		
							Program/Kegiatan/Subkegiatan				Prioritas Pembangunan Nasional	Sumber Anggaran	
							Tolok Ukur	Target					
							Jumlah Dokumen/Laporan Pengolahan dan Evaluasi Data Pajak Daerah	11 Laporan					
							Jumlah Dokumen/Laporan Pajak daerah, Penyelesaian Pajak daerah dan Pemeriksaan serta pengawasan pajak daerah	3 Laporan					
5	02	04	2.01	01	Perencanaan pengelolaan pajak daerah	Kab. Bangka Barat, Semua Kecamatan, Semua Kelurahan	Jumlah Dokumen Rencana Pengelolaan Pajak Daerah	1 Dokumen	-	472,497,000.00			
5	02	04	2.01	02	Analisa dan Pengembangan Pajak Daerah, serta Penyusunan Kebijakan Pajak Daerah.	Kab. Bangka Barat, Semua Kecamatan, Semua Kelurahan	Jumlah Dokumen Hasil Analisis Pajak Daerah serta Pengembangan Pajak Daerah dan Kebijakan Pajak Daerah	4 Dokumen	171,070,000.00	168,000,000.00			
5	02	04	2.01	03	Penyuluhan dan Penyebarluasan Kebijakan Pajak Daerah	Kab. Bangka Barat, Semua Kecamatan, Semua Kelurahan	Jumlah Laporan Pelaksanaan Penyuluhan dan Penyebarluasan Kebijakan Pajak Daerah	2 Laporan	42,867,300.00	95,600,000.00			
5	02	04	2.01	04	Penyediaan Sarana dan Prasarana Pengelolaan Pajak Daerah	Kab. Bangka Barat, Semua Kecamatan, Semua Kelurahan	Jumlah Sarana dan Prasarana Pengelolaan Pajak Daerah	0 unit	-	10,000,000.00			
5	02	04	2.01	05	Pendataan dan Pendaftaran Objek Pajak Daerah	Kab. Bangka Barat, Semua Kecamatan, Semua Kelurahan	Jumlah Laporan Hasil Pendataan dan Pendaftaran Objek Pajak Daerah, Subjek Pajak dan Wajib Pajak Daerah	2 Laporan	129,682,500.00	181,380,000.00			
5	02	04	2.01	06	Pengolahan, Pemeliharaan, dan Pelaporan Basis Data Pajak Daerah	Kab. Bangka Barat, Semua Kecamatan, Semua Kelurahan	Jumlah Laporan Hasil Pengolahan, Pemeliharaan, dan Pelaporan Basis Data Pajak Daerah	2 Laporan	132,936,900.00	274,558,000.00			
5	02	04	2.01	07	Penilaian Pajak Bumi dan Bangunan Perdesaan dan Perkotaan (PBBP2) serta Bea Perolehan Hak atas Tanah dan Bangunan (BPHTB)	Kab. Bangka Barat, Semua Kecamatan, Semua Kelurahan	Jumlah Objek Pajak yang Disesuaikan NJOP nya	4.250 Obyek Pajak	27,533,500.00	181,380,000.00			
5	02	04	02	08	Penetapan Wajib Pajak Daerah	Kab. Bangka Barat, Semua Kecamatan, Semua Kelurahan	Jumlah Dokumen Ketetapan Pajak Daerah	1 Dokumen	17,670,000.00	173,697,000.00			
5	02	04	2.01	09	Pelayanan dan Konsultasi Pajak Daerah	Kab. Bangka Barat, Semua Kecamatan, Semua Kelurahan	Jumlah Layanan dan Konsultasi Pajak Daerah	12 Layanan	5,308,000.00	10,000,000.00			
5	02	04	2.01	10	Penelitian dan Verifikasi Data Pelaporan Pajak Daerah	Kab. Bangka Barat, Semua Kecamatan, Semua Kelurahan	Jumlah Data Pelaporan Pajak Daerah Telah Dilakukan Penelitian dan Verifikasi	11 Dokumen	164,027,800.00	378,120,100.00			
5	02	04	2.01	11	Penagihan Pajak Daerah	Kab. Bangka Barat, Semua Kecamatan, Semua Kelurahan	Jumlah Dokumen Hasil Pelaksanaan Penagihan Pajak Daerah	2 Dokumen	253,845,000.00	304,837,000.00			
5	02	04	2.01	12	Penyelesaian Keberatan Pajak Daerah	Kab. Bangka Barat, Semua Kecamatan, Semua Kelurahan	Jumlah Dokumen Hasil Penyelesaian Keberatan Pajak Daerah	2 Dokumen	36,396,900.00	117,968,500.00			
5	02	04	2.01	13	Pengendalian, Pemeriksaan dan Pengawasan Pajak Daerah	Kab. Bangka Barat, Semua Kecamatan, Semua Kelurahan	Jumlah Dokumen Hasil Pemeriksaan serta Pengendalian dan Pengawasan Pajak Daerah	2 Dokumen	53,141,900.00	103,000,000.00			
5	02	04	2.01	14	Pembinaan dan Pengawasan Pengelolaan Retribusi Daerah	Kab. Bangka Barat, Semua Kecamatan, Semua Kelurahan	Jumlah Laporan Hasil Pembinaan dan Pengawasan Pengelolaan Retribusi Daerah	4 Laporan	320,137,000.00	64,772,000.00			
									6,400,419,865.00	7,395,980,500.00			
5	03				BADAN KEPEGAWAIAN DAN PENGEMBANGAN SDM DAERAH				6,400,419,865.00	7,395,980,500.00			
					KEPEGAWAIAN	Percepatan Pelaksanaan Reformasi Birokrasi	Meningkatnya tata kelola pemerintahan yang profesional dan akuntabel	Nilai SAKIP	70				
							Opini BPK	WTP					
							Maturitas SPIP	Berkembang					
							Indeks SPBE	Cukup					
							Indeks Profesionalitas ASN	64,60					

Kode	Urusan/ Bidang Urusan Pemerintahan Daerah Dan Program/ Kegiatan	Prioritas Daerah	Sasaran Daerah	Indikator	Target	Lokasi	Indikator Kinerja		PAGU INDIKATIF	Prakiraan Maju (Rp.)	Keterangan	Sumber Anggaran
							Program/Kegiatan/Subkegiatan					
							Tolok Ukur	Target				
5 03 01	PROGRAM PENUNJANG URUSAN PEMERINTAHAN DAERAH KABUPATEN/KOTA						Terpenuhinya kebutuhan penunjang pemerintah daerah	100 Persen	5,034,355,347.00	5,742,090,000.00	Memperkuat stabilitas Pembangunan Nasional	
5 03 01 2.01	Perencanaan, Penganggaran, dan Evaluasi Kinerja Perangkat Daerah						Terlaksananya Perencanaan, Penganggaran, dan Evaluasi Kinerja Perangkat Daerah	100 Persen	17,775,000.00	41,500,000.00		
5 03 01 2.01 01	Penyusunan Dokumen Perencanaan Perangkat Daerah					Kab. Bangka Barat, Semua Kecamatan, Semua Kelurahan	Jumlah Dokumen Perencanaan Perangkat Daerah	5 Dokumen	5,500,000.00	15,000,000.00		
5 03 01 2.01 02	Koordinasi dan Penyusunan Dokumen RKA-SKPD					Kab. Bangka Barat, Semua Kecamatan, Semua Kelurahan	Jumlah Dokumen RKA-SKPD dan Laporan Hasil Koordinasi Penyusunan Dokumen RKA-SKPD	2 Dokumen	1,400,000.00	4,000,000.00		
5 03 01 2.01 03	Koordinasi dan Penyusunan Dokumen Perubahan RKA-SKPD					Kab. Bangka Barat, Semua Kecamatan, Semua Kelurahan	Jumlah Dokumen Perubahan RKA-SKPD dan Laporan Hasil Koordinasi Penyusunan Dokumen Perubahan RKA-SKPD	2 Dokumen	1,400,000.00	4,000,000.00		
5 03 01 2.01 06	Koordinasi dan Penyusunan Laporan Capaian Kinerja dan Ikhtisar Realisasi Kinerja SKPD					Kab. Bangka Barat, Semua Kecamatan, Semua Kelurahan	Jumlah Laporan Capaian Kinerja dan Ikhtisar Realisasi Kinerja SKPD dan Laporan Hasil Koordinasi Penyusunan Laporan Capaian Kinerja dan Ikhtisar Realisasi Kinerja SKPD	5 Laporan	5,500,000.00	10,000,000.00		
5 03 01 2.01 07	Evaluasi Kinerja Perangkat Daerah					Kab. Bangka Barat, Semua Kecamatan, Semua Kelurahan	Jumlah Laporan Evaluasi Kinerja Perangkat Daerah	3 Laporan	3,975,000.00	8,500,000.00		
5 03 01 2.02	Administrasi Keuangan Perangkat Daerah						Terlaksananya pengelolaan Administrasi Keuangan Perangkat Daerah	100 Persen	3,407,000,000.00	3,410,300,000.00		
5 03 01 2.02 01	Penyediaan Gaji dan Tunjangan ASN					Kab. Bangka Barat, Semua Kecamatan, Semua Kelurahan	Jumlah Orang yang Menerima Gaji dan Tunjangan ASN	27 Orang/bulan	3,400,000,000.00	3,400,000,000.00		
5 03 01 2.02 05	Koordinasi dan Penyusunan Laporan Keuangan Akhir Tahun SKPD					Kab. Bangka Barat, Semua Kecamatan, Semua Kelurahan	Jumlah Laporan Keuangan Akhir Tahun SKPD dan Laporan Hasil Koordinasi Penyusunan Laporan Keuangan Akhir Tahun SKPD	2 Laporan	1,400,000.00	2,500,000.00		
5 03 01 2.02 07	Koordinasi dan Penyusunan Laporan Keuangan Bulanan/Triwulanan/Semes teran SKPD					Kab. Bangka Barat, Semua Kecamatan, Semua Kelurahan	Jumlah Laporan Keuangan Bulanan/ Triwulanan/ Semesteran SKPD dan Laporan Koordinasi Penyusunan Laporan Keuangan Bulanan/Triwulanan/Semesteran SKPD	3 Laporan	2,800,000.00	5,000,000.00		
5 03 01 2.02 08	Penyusunan Pelaporan dan Analisis Prognosis Realisasi Anggaran					Kab. Bangka Barat, Semua Kecamatan, Semua Kelurahan	Jumlah Dokumen Pelaporan dan Analisis Prognosis Realisasi Anggaran	2 Dokumen	2,800,000.00	2,800,000.00		
5 03 01 2.03	Administrasi Barang Milik Daerah pada Perangkat Daerah						Terlaksananya pengelolaan Administrasi Barang Milik Daerah pada Perangkat Daerah	100 Persen	4,200,000.00	8,500,000.00		
5 03 01 2.03 06	Penatausahaan Barang Milik Daerah pada SKPD					Kab. Bangka Barat, Semua Kecamatan, Semua Kelurahan	Jumlah Laporan Penatausahaan Barang Milik Daerah pada SKPD	3 Laporan	4,200,000.00	8,500,000.00		
5 03 01 2.05	Administrasi Kepegawaian Perangkat Daerah						Terlaksananya pengelolaan Administrasi Kepegawaian Perangkat Daerah	100 Persen	36,401,500.00	71,500,000.00		

Kode	Urusan/ Bidang Urusan Pemerintahan Daerah Dan Program/ Kegiatan	Prioritas Daerah	Sasaran Daerah	Indikator	Target	Lokasi	Indikator Kinerja		PAGU INDIKATIF	Prakiraan Maju (Rp.)	Keterangan	
							Program/Kegiatan/Subkegiatan				Prioritas Pembangunan Nasional	Sumber Anggaran
							Tolok Ukur	Target				
5 03 01 2.05 01	Peningkatan Sarana dan Prasarana Disiplin Pegawai					Kab. Bangka Barat, Semua Kecamatan, Semua Kelurahan	Jumlah Unit Peningkatan Sarana dan Prasarana Disiplin Pegawai	31 Unit	7,499,000.00	15,000,000.00		
5 03 01 2.05 02	Pengadaan Pakaian Dinas Beserta Atribut Kelengkapannya					Kab. Bangka Barat, Semua Kecamatan, Semua Kelurahan	Jumlah Paket Pakaian Dinas beserta Atribut Kelengkapan	0 Paket		12,500,000.00		
5 03 01 2.05 03	Pendataan dan Pengolahan Administrasi Kepegawaian					Kab. Bangka Barat, Semua Kecamatan, Semua Kelurahan	Jumlah Dokumen Pendataan dan Pengolahan Administrasi Kepegawaian	12 Dokumen	6,935,000.00	10,000,000.00		
5 03 01 2.05 10	Sosialisasi Peraturan Perundang-Undangan					Kab. Bangka Barat, Semua Kecamatan, Semua Kelurahan	Jumlah Orang yang Mengikuti Sosialisasi Peraturan Perundang-Undangan	45 Orang	12,590,000.00	20,000,000.00		
5 03 01 2.05 11	Bimbingan Teknis Implementasi Peraturan Perundang-Undangan					Kab. Bangka Barat, Semua Kecamatan, Semua Kelurahan	Jumlah Orang yang Mengikuti Bimbingan Teknis Implementasi Peraturan Perundang-Undangan	30 Orang	9,377,500.00	14,000,000.00		
5 03 01 2.06	Administrasi Umum Perangkat Daerah						Terlaksananya pengelolaan Administrasi Umum Perangkat Daerah	100 Persen	374,237,000.00	780,600,000.00		
5 03 01 2.06 01	Penyediaan Komponen Instalasi Listrik/Penerangan Bangunan Kantor					Kab. Bangka Barat, Semua Kecamatan, Semua Kelurahan	Jumlah Paket Komponen Instalasi Listrik/Penerangan Bangunan Kantor yang Disediakan	4 Paket	34,950,000.00	35,000,000.00		
5 03 01 2.06 03	Penyediaan Peralatan Rumah Tangga					Kab. Bangka Barat, Semua Kecamatan, Semua Kelurahan	Jumlah Paket Peralatan Rumah Tangga yang Disediakan	1 Paket	2,640,000.00	90,000,000.00		
5 03 01 2.06 04	Penyediaan Bahan Logistik Kantor					Kab. Bangka Barat, Semua Kecamatan, Semua Kelurahan	Jumlah Paket Bahan Logistik Kantor yang Disediakan	12 Paket	20,000,000.00	50,000,000.00		
5 03 01 2.06 05	Penyediaan Barang Cetak dan Penggandaan					Kab. Bangka Barat, Semua Kecamatan, Semua Kelurahan	Jumlah Paket Barang Cetak dan Penggandaan yang Disediakan	12 Paket	20,000,000.00	46,500,000.00		
5 03 01 2.06 06	Penyediaan Bahan Bacaan dan Peraturan Perundang-undangan					Kab. Bangka Barat, Semua Kecamatan, Semua Kelurahan	Jumlah Dokumen Bahan Bacaan dan Peraturan Perundang-undangan yang Disediakan	12 Dokumen	2,500,000.00	5,000,000.00		
5 03 01 2.06 07	Penyediaan Bahan/Material					Kab. Bangka Barat, Semua Kecamatan, Semua Kelurahan	Jumlah Paket Bahan/Material yang Disediakan	12 Paket	42,500,000.00	86,600,000.00		
5 03 01 2.06 09	Penyelenggaraan Rapat Koordinasi dan Konsultasi SKPD					Kab. Bangka Barat, Semua Kecamatan, Semua Kelurahan	Jumlah Laporan Penyelenggaraan Rapat Koordinasi dan Konsultasi SKPD	12 Laporan	249,997,000.00	462,500,000.00		
5 03 01 2.06 10	Penatausahaan Arsip Dinamis pada SKPD					Kab. Bangka Barat, Semua Kecamatan, Semua Kelurahan	Jumlah Dokumen Penatausahaan Arsip Dinamis pada SKPD	1 Dokumen	1,650,000.00	5,000,000.00		
5 03 01 2.08	Penyediaan Jasa Penunjang Urusan Pemerintahan Daerah						Tersedianya Jasa Penunjang Urusan Pemerintahan Daerah	12 bulan	1,040,001,800.00	1,067,190,000.00		
5 03 01 2.08 01	Penyediaan Jasa Surat Menyurat					Kab. Bangka Barat, Semua Kecamatan, Semua Kelurahan	Jumlah Laporan Penyediaan Jasa Surat Menyurat	1 Laporan	1,000,000.00	2,000,000.00		
5 03 01 2.08 02	Penyediaan Jasa Komunikasi, Sumber Daya Air dan Listrik					Kab. Bangka Barat, Semua Kecamatan, Semua Kelurahan	Jumlah Laporan Penyediaan Jasa Komunikasi, Sumber Daya Air dan Listrik yang Disediakan	12 Laporan	300,400,000.00	300,400,000.00		
5 03 01 2.08 03	Penyediaan Jasa Peralatan dan Perlengkapan Kantor					Kab. Bangka Barat, Semua Kecamatan, Semua Kelurahan	Jumlah Laporan Penyediaan Jasa Peralatan dan Perlengkapan Kantor yang Disediakan	12 Laporan	33,236,800.00	52,000,000.00		
5 03 01 2.08 04	Penyediaan Jasa Pelayanan Umum Kantor					Kab. Bangka Barat, Semua Kecamatan, Semua Kelurahan	Jumlah Laporan Penyediaan Jasa Pelayanan Umum Kantor yang Disediakan	12 Laporan	705,365,000.00	712,790,000.00		
5 03 01 2.09	Pemeliharaan Barang Milik Daerah Penunjang Urusan Pemerintahan Daerah						Terpeliharanya Barang Milik Daerah Penunjang Urusan Pemerintahan Daerah	12 bulan	154,740,047.00	362,500,000.00		
5 03 01 2.09 01	Penyediaan Jasa Pemeliharaan, Biaya Pemeliharaan dan Pajak Kendaraan Perorangan Dinas atau Kendaraan Dinas Jabatan					Kab. Bangka Barat, Semua Kecamatan, Semua Kelurahan	Jumlah Kendaraan Perorangan Dinas atau Kendaraan Dinas Jabatan yang Dipelihara dan dibayarkan Pajaknya	1 unit	39,250,000.00	43,000,000.00		

Kode	Urusan/ Bidang Urusan Pemerintahan Daerah Dan Program/ Kegiatan	Prioritas Daerah	Sasaran Daerah	Indikator	Target	Lokasi	Indikator Kinerja		PAGU INDIKATIF	Prakiraan Maju (Rp.)	Keterangan	
							Program/Kegiatan/Subkegiatan				Prioritas Pembangunan Nasional	Sumber Anggaran
							Tolok Ukur	Target				
5 03 01 2.09 02	Penyediaan Jasa Pemeliharaan, Biaya Pemeliharaan, Pajak, dan Perizinan Kendaraan Dinas Operasional atau Lapangan					Kab. Bangka Barat, Semua Kecamatan, Semua Kelurahan	Jumlah Kendaraan Dinas Operasional atau Lapangan yang Dipelihara dan dibayarkan Pajak dan Perizinannya	13 unit	75,500,000.00	75,500,000.00		
5 03 01 2.09 09	Pemeliharaan/Rehabilitasi Gedung Kantor dan Bangunan Lainnya					Kab. Bangka Barat, Semua Kecamatan, Semua Kelurahan	Jumlah Gedung Kantor dan Bangunan Lainnya yang Dipelihara/Direhabilitasi	2 unit	39,990,047.00	150,000,000.00		
5 03 01 2.09 10	Pemeliharaan/Rehabilitasi Sarana dan Prasarana Gedung Kantor atau Bangunan Lainnya					Kab. Bangka Barat, Semua Kecamatan, Semua Kelurahan	Jumlah Sarana dan Prasarana Gedung Kantor atau Bangunan Lainnya yang Dipelihara/Direhabilitasi	0 unit	-	94,000,000.00		
5 03 02	PROGRAM KEPEGAWAIAN DAERAH						Persentase PNS yang memiliki nilai kinerja ≥ 76	95.02%	1,366,064,518.00	1,653,890,500.00	Memperkuat stabilitas Polhukhankam dan transformasi pelayanan publik	
							Jumlah PNS yang dijatuhi hukuman disiplin tingkat ringan, sedang, dan berat	38 Orang				
							Jumlah PNS yang memperoleh/memiliki pendidikan Minimal Strata II	75 Orang				
5 03 02 2.01	Pengadaan, Pemberhentian dan Informasi Kepegawaian ASN						Persentase pemenuhan pegawai ASN yang sesuai dengan kebutuhan dan formasi	20%	442,341,668.00	526,835,000.00		
5 03 02 2.01 02	Penyusunan Rencana Kebutuhan, Jenis dan Jumlah Jabatan untuk Pelaksanaan Pengadaan ASN					Kab. Bangka Barat, Semua Kecamatan, Semua Kelurahan	Jumlah Dokumen Hasil Penyusunan Rencana Kebutuhan, Jenis dan Jumlah Jabatan untuk Pelaksanaan Pengadaan ASN	1 Dokumen	11,210,000.00	40,000,000.00		
5 03 02 2.01 03	Koordinasi dan Fasilitasi Pengadaan PNS dan PPPK					Kab. Bangka Barat, Semua Kecamatan, Semua Kelurahan	Jumlah Dokumen Kegiatan Koordinasi dan Fasilitasi Pengadaan PNS dan PPPK	1 Dokumen	156,766,150.00	234,069,000.00		
5 03 02 2.01 04	Evaluasi Pengadaan ASN dan Pengadaan ASN					Kab. Bangka Barat, Semua Kecamatan, Semua Kelurahan	Jumlah Laporan Hasil Evaluasi Pengadaan ASN	1 Laporan	6,584,500.00	10,728,000.00		
5 03 02 2.01 06	Koordinasi Pelaksanaan Administrasi Pemberhentian					Kab. Bangka Barat, Semua Kecamatan, Semua Kelurahan	Jumlah Dokumen Hasil kegiatan Koordinasi Pelaksanaan Administrasi Pemberhentian	1 Dokumen	18,205,000.00	25,916,000.00		
5 03 02 2.01 07	Evaluasi Pemberhentian ASN					Kab. Bangka Barat, Semua Kecamatan, Semua Kelurahan	Jumlah Dokumen Hasil Evaluasi Pemberhentian ASN	1 Dokumen	13,021,000.00	19,122,000.00		
5 03 02 2.01 08	Fasilitasi Lembaga Profesi ASN					Kab. Bangka Barat, Semua Kecamatan, Semua Kelurahan	Jumlah Lembaga Profesi ASN yang Difasilitasi	1 Lembaga	79,752,518.00	12,000,000.00		
5 03 02 2.01 10	Pengelolaan Sistem Informasi Kepegawaian					Kab. Bangka Barat, Semua Kecamatan, Semua Kelurahan	Jumlah Dokumen Hasil Pengelolaan Sistem Informasi Kepegawaian	1 Dokumen	17,750,000.00	30,000,000.00		
5 03 02 2.01 11	Pengelolaan Data Kepegawaian					Kab. Bangka Barat, Semua Kecamatan, Semua Kelurahan	Jumlah Dokumen Hasil Pengelolaan Data Kepegawaian	1 Dokumen	139,052,500.00	155,000,000.00		
5 03 02 2.02	Mutasi dan Promosi ASN						Terlaksananya Mutasi dan Promosi ASN	100%	371,640,000.00	381,432,500.00		
5 03 02 2.02 01	Pengelolaan Mutasi ASN					Kab. Bangka Barat, Semua Kecamatan, Semua Kelurahan	Jumlah Dokumen Hasil Pelaksanaan Mutasi Jabatan Pimpinan Tinggi, Jabatan Administrasi, Jabatan Pelaksana dan Mutasi ASN antar Daerah	1 Dokumen	12,925,000.00	20,840,000.00		

Kode	Urusan/ Bidang Urusan Pemerintahan Daerah Dan Program/ Kegiatan	Prioritas Daerah	Sasaran Daerah	Indikator	Target	Lokasi	Indikator Kinerja		PAGU INDIKATIF	Prakiraan Maju (Rp.)	Keterangan			
							Program/Kegiatan/Subkegiatan				Prioritas Pembangunan Nasional	Sumber Anggaran		
							Tolok Ukur	Target						
5 03 02 2.02 02	Pengelolaan Kenaikan Pangkat ASN					Kab. Bangka Barat, Semua Kecamatan, Semua Kelurahan	Jumlah Pengelolaan Kenaikan Pangkat ASN	1 Dokumen	17,965,900.00	32,696,000.00				
5 03 02 2.02 03	Pengelolaan Promosi ASN					Kab. Bangka Barat, Semua Kecamatan, Semua Kelurahan	Jumlah Dokumen Hasil Pengelolaan Promosi ASN	1 Dokumen	340,749,100.00	327,896,500.00				
5 03 02 2.03	Pengembangan Kompetensi ASN						Terlaksananya Pengembangan Kompetensi ASN	100%	382,646,150.00	442,570,000.00				
5 03 02 2.03 02	Pengelolaan Assessment Center					Kab. Bangka Barat, Semua Kecamatan, Semua Kelurahan	Jumlah Dokumen Pengelolaan Assessment Center	2 Dokumen	178,232,500.00	185,100,000.00				
5 03 02 2.03 04	Pengelolaan Pendidikan Lanjutan ASN					Kab. Bangka Barat, Semua Kecamatan, Semua Kelurahan	Jumlah ASN yang Mendapatkan Pendidikan Lanjutan	36 orang	134,000,000.00	140,984,000.00				
5 03 02 2.03 12	Sosialisasi dan Penyebaran Informasi Jabatan Fungsional ASN					Kab. Bangka Barat, Semua Kecamatan, Semua Kelurahan	Jumlah Dokumen Hasil Sosialisasi dan Penyebaran Informasi Jabatan Fungsional ASN	1 Dokumen	37,433,400.00	48,483,000.00				
5 03 02 2.03 13	Pembinaan Jabatan Fungsional ASN					Kab. Bangka Barat, Semua Kecamatan, Semua Kelurahan	Jumlah ASN Fungsional yang Dibina	20 Orang	13,855,250.00	24,659,000.00				
5 03 02 2.03 14	Fasilitasi Pengembangan Karir dalam Jabatan Fungsional					Kab. Bangka Barat, Semua Kecamatan, Semua Kelurahan	Jumlah ASN Jabatan Fungsional yang Mendapatkan Layanan Pengembangan Karir	14 Orang	13,660,000.00	21,600,000.00				
5 03 02 2.03 15	Evaluasi Pengembangan Jabatan Fungsional					Kab. Bangka Barat, Semua Kecamatan, Semua Kelurahan	Jumlah Dokumen Hasil Evaluasi Pengembangan Jabatan Fungsional	1 Laporan	5,465,000.00	21,744,000.00				
5 03 02 2.04	Penilaian dan Evaluasi Kinerja Aparatur						Persentase Penilaian dan Evaluasi Kinerja Aparatur	84%	169,436,700.00	303,053,000.00				
							Persentase Pelayanan Penyelesaian Pelanggaran Disiplin ASN	82%						
5 03 02 2.04 02	Pelaksanaan Penilaian dan Evaluasi Kinerja Aparatur					Kab. Bangka Barat, Semua Kecamatan, Semua Kelurahan	Jumlah Dokumen Hasil Pelaksanaan Penilaian dan Evaluasi Kinerja Aparatur	1 Dokumen	64,204,700.00	90,000,000.00				
5 03 02 2.04 05	Pengelolaan Tanda Jasa Bagi Pegawai					Kab. Bangka Barat, Semua Kecamatan, Semua Kelurahan	Jumlah ASN yang Diberikan Tanda Jasa	50 Orang	10,680,000.00	10,500,000.00				
5 03 02 2.04 07	Pembinaan Disiplin ASN					Kab. Bangka Barat, Semua Kecamatan, Semua Kelurahan	Jumlah ASN yang Mendapatkan Pembinaan Kedisiplinan	80 Orang	26,517,500.00	42,500,000.00				
5 03 02 2.04 08	Pengelolaan Penyelesaian Pelanggaran Disiplin ASN					Kab. Bangka Barat, Semua Kecamatan, Semua Kelurahan	Jumlah Laporan Hasil Pengelolaan Penyelesaian Pelanggaran Disiplin ASN	1 Laporan	31,860,000.00	90,566,000.00				
5 03 02 2.04 09	Pelayanan Proses Izin Perceraian Pegawai					Kab. Bangka Barat, Semua Kecamatan, Semua Kelurahan	Jumlah Dokumen Proses Izin Perceraian Pegawai yang Dilayani	1 Dokumen	31,129,500.00	47,731,000.00				
5 03 02 2.04 10	Evaluasi Disiplin ASN					Kab. Bangka Barat, Semua Kecamatan, Semua Kelurahan	Jumlah Laporan Hasil Evaluasi Disiplin ASN	1 Laporan	5,045,000.00	21,756,000.00				
5 04	PENDIDIKAN DAN PELATIHAN	Percepatan Pelaksanaan Reformasi Birokrasi	Meningkatnya tata kelola pemerintahan yang profesional dan akuntabel	Nilai SAKIP	70					1,087,228,600.00	1,353,362,661.00			
				Opini BPK	WTP									
				Maturitas SPIP	Berkembang									
				Indeks SPBE	Cukup									
				Indeks Profesionalitas ASN	64,60									
	BADAN KEPEGAWAIAN DAN PENGEMBANGAN SDM DAERAH										1,087,228,600.00	1,353,362,661.00		

Kode	Urusan/ Bidang Urusan Pemerintahan Daerah Dan Program/ Kegiatan	Prioritas Daerah	Sasaran Daerah	Indikator	Target	Lokasi	Indikator Kinerja		PAGU INDIKATIF	Prakiraan Maju (Rp.)	Keterangan	Sumber Anggaran
							Program/Kegiatan/Subkegiatan					
							Tolok Ukur	Target				
5	04	02					Persentase PNS yang menduduki jabatan pimpinan tinggi, jabatan administrator, jabatan pengawas dan jabatan fungsional yang telah mengikuti pendidikan dan pelatihan kepemimpinan/ fungsional sesuai dengan jabatan yang diduduki	68.11%	1,087,228,600.00	1,353,362,661.00	Memperkuat stabilitas Pembangunan Nasional	
							Jumlah PNS yang telah mengikuti pendidikan dan pelatihan teknis paling sedikit 20 (dua puluh) JP yang mendukung tugas dan fungsi jabatannya	420 Orang				
							Jumlah PNS yang telah mengikuti seminar/ workshop / kursus / magang / sejenisnya sesuai jabatannya dalam 2 (dua) tahun terakhir	1.592 Orang				
5	04	02	2.01				Pengembangan Kompetensi Teknis	Terlaksananya Pengembangan Kompetensi Teknis	100%	154,295,100.00	229,479,000.00	
5	04	02	2.01	01		Kab. Bangka Barat, Semua Kecamatan, Semua Kelurahan	Penyusunan Kebijakan Teknis dan rencana Pengembangan Kompetensi Teknis Umum, Inti, dan pilihan bagi Jabatan Administrasi Penyelenggara Urusan Pemerintahan Konkuren, Perangkat Daerah Penunjang, dan Urusan Pemerintahan Umum	Jumlah Kebijakan Teknis dan Rencana Pengembangan Kompetensi Teknis Umum, Inti, dan Pilihan bagi Jabatan Administrasi Penyelenggara Urusan Pemerintahan Konkuren, Perangkat Daerah Penunjang, dan Urusan Pemerintahan Umum yang Disusun	1 Dokumen	34,801,500.00	51,715,000.00	
5	04	02	2.01	03		Kab. Bangka Barat, Semua Kecamatan, Semua Kelurahan	Penyelenggaraan Pengembangan Kompetensi Teknis Umum, Inti, dan pilihan bagi Jabatan Administrasi Penyelenggara Urusan Pemerintahan Konkuren, Perangkat Daerah Penunjang, dan Urusan Pemerintahan Umum	Jumlah ASN yang Mengikuti Pengembangan Kompetensi	5 orang	116,818,600.00	166,950,000.00	
5	04	02	2.01	04		Kab. Bangka Barat, Semua Kecamatan, Semua Kelurahan	Pembinaan, Pengoordinasian, Fasilitasi, Pemantauan, Evaluasi, dan Pelaporan Pengembangan Kompetensi Teknis umum, Inti, dan pilihan bagi Jabatan Administrasi Penyelenggara Urusan Pemerintahan Konkuren, Perangkat Daerah Penunjang, dan Urusan Pemerintahan Umum	Jumlah Dokumen Hasil Pembinaan, Pengoordinasian, Fasilitasi, Pemantauan, Evaluasi, dan Pelaporan Pengembangan Kompetensi Teknis Umum, Inti, dan Pilihan bagi Jabatan Administrasi Penyelenggara Urusan Pemerintahan Konkuren, Perangkat Daerah Penunjang, dan Urusan Pemerintahan Umum	1 Dokumen	2,675,000.00	10,814,000.00	
5	04	02	2.02				Sertifikasi, Kelembagaan, Pengembangan Kompetensi Manajerial dan Fungsional	Terlaksananya Kegiatan Sertifikasi, Kelembagaan, Pengembangan Kompetensi Manajerial dan Fungsional	100%	932,933,500.00	1,123,883,661.00	
5	04	02	2.02	01		Kab. Bangka Barat, Semua Kecamatan, Semua Kelurahan	Penyusunan Kebijakan Teknis dan Rencana Sertifikasi Kompetensi, Pengelolaan Kelembagaan, Tenaga Pengembang Kompetensi, Sumber Belajar, Kerjasama, Pengembangan Kompetensi Pimpinan Daerah, Jabatan Pimpinan Tinggi, Kepemimpinan dan Prajabatan, Serta Jabatan Fungsional	Jumlah Kebijakan Teknis dan Rencana Sertifikasi Kompetensi, Pengelolaan Kelembagaan, Tenaga Pengembang Kompetensi, Sumber Belajar, Kerja Sama, Pengembangan Kompetensi Pimpinan Daerah, Jabatan Pimpinan Tinggi, Kepemimpinan dan Prajabatan, Serta Jabatan Fungsional yang Disusun	1 Dokumen	7,775,500.00	13,700,000.00	

Kode	Urusan/ Bidang Urusan Pemerintahan Daerah Dan Program/ Kegiatan	Prioritas Daerah	Sasaran Daerah	Indikator	Target	Lokasi	Indikator Kinerja		PAGU INDIKATIF	Prakiraan Maju (Rp.)	Keterangan	
							Program/Kegiatan/Subkegiatan				Prioritas Pembangunan Nasional	Sumber Anggaran
							Tolok Ukur	Target				
5 04 02 2.02 07	Penyelenggaraan Pengembangan Kompetensi bagi Pimpinan Daerah, Jabatan Pimpinan Tinggi, Jabatan Fungsional, Kepemimpinan, dan Prajabatan					Kab. Bangka Barat, Semua Kecamatan, Semua Kelurahan	Jumlah Laporan Hasil Penyelenggaraan Pengembangan Kompetensi bagi Pimpinan Daerah, Jabatan Pimpinan Tinggi, Jabatan Fungsional, Kepemimpinan, dan Prajabatan	1 Laporan	919,586,500.00	1,070,046,661.00		
5 04 02 2.02 08	Pembinaan, Pengoordinasian, Fasilitasi, Pemantauan, Evaluasi, dan Pelaporan Pelaksanaan Sertifikasi, Pengelolaan Kelembagaan dan Tenaga Pengembang Kompetensi, Pengelolaan Sumber Belajar, dan Kerjasama, serta Pengembangan Kompetensi Pimpinan Daerah, Jabatan Pimpinan Tinggi, Kepemimpinan, dan Prajabatan					Kab. Bangka Barat, Semua Kecamatan, Semua Kelurahan	Jumlah Dokumen Hasil Pembinaan, Koordinasi, Fasilitasi, Pemantauan, Evaluasi, dan Pelaporan Pelaksanaan Sertifikasi, Pengelolaan Kelembagaan dan Tenaga Pengembang Kompetensi, Pengelolaan Sumber Belajar, dan Kerja Sama	1 Dokumen	5,571,500.00	40,137,000.00		
	UNSUR PENGAWASAN URUSAN PEMERINTAHAN	Percepatan Pelaksanaan Reformasi Birokrasi	Meningkatnya tata kelola pemerintahan yang profesional dan akuntabel	Nilai SAKIP	70				6,409,450,450.00	8,277,126,000.00		
				Opini BPK	WTP							
				Maturitas SPIP	Berkembang							
				Indeks SPBE	Cukup							
				Indeks Profesionalitas ASN	64,60							
6 01	INSPEKTORAT DAERAH								6,409,450,450.00	8,277,126,000.00		
6 01 01	PROGRAM PENUNJANG URUSAN PEMERINTAHAN DAERAH KABUPATEN/KOTA						Terpenuhinya kebutuhan penunjang pemerintah daerah	100 Persen	4,789,998,550.00	5,252,726,000.00	Memperkuat stabilitas Polhukhankam dan transformasi pelayanan publik	
6 01 01 2.01	Perencanaan, Penganggaran, dan Evaluasi Kinerja Perangkat Daerah						Terlaksananya Perencanaan, Penganggaran, dan Evaluasi Kinerja Perangkat Daerah	100 Persen	14,731,000.00	41,500,000.00		
6 01 01 2.01 01	Penyusunan Dokumen Perencanaan Perangkat Daerah					Kab. Bangka Barat, Semua Kecamatan, Semua Kelurahan	Jumlah Dokumen Perencanaan Perangkat Daerah	5 Dokumen	4,362,500.00	15,000,000.00		
6 01 01 2.01 02	Koordinasi dan Penyusunan Dokumen RKA-SKPD					Kab. Bangka Barat, Semua Kecamatan, Semua Kelurahan	Jumlah Dokumen RKA-SKPD dan Laporan Hasil Koordinasi Penyusunan Dokumen RKA-SKPD	2 Dokumen	1,375,000.00	4,000,000.00		
6 01 01 2.01 03	Koordinasi dan Penyusunan Dokumen Perubahan RKA-SKPD					Kab. Bangka Barat, Semua Kecamatan, Semua Kelurahan	Jumlah Dokumen Perubahan RKA-SKPD dan Laporan Hasil Koordinasi Penyusunan Dokumen Perubahan RKA-SKPD	2 Dokumen	1,255,000.00	4,000,000.00		
6 01 01 2.01 06	Koordinasi dan Penyusunan Laporan Capaian Kinerja dan Ikhtisar Realisasi Kinerja SKPD					Kab. Bangka Barat, Semua Kecamatan, Semua Kelurahan	Jumlah Laporan Capaian Kinerja dan Ikhtisar Realisasi Kinerja SKPD dan Laporan Hasil Koordinasi Penyusunan Laporan Capaian Kinerja dan Ikhtisar Realisasi Kinerja SKPD	5 Laporan	4,362,500.00	10,000,000.00		
6 01 01 2.01 07	Evaluasi Kinerja Perangkat Daerah					Kab. Bangka Barat, Semua Kecamatan, Semua Kelurahan	Jumlah Laporan Evaluasi Kinerja Perangkat Daerah	3 Laporan	3,376,000.00	8,500,000.00		
6 01 01 2.02	Administrasi Keuangan Perangkat Daerah						Terlaksananya pengelolaan Administrasi Keuangan Perangkat Daerah	100 Persen	3,706,025,000.00	3,712,500,000.00		
6 01 01 2.02 01	Penyediaan Gaji dan Tunjangan ASN					Kab. Bangka Barat, Semua Kecamatan, Semua Kelurahan	Jumlah Orang yang Menerima Gaji dan Tunjangan ASN	29 Orang/bulan	3,700,000,000.00	3,700,000,000.00		

Kode	Urusan/ Bidang Urusan Pemerintahan Daerah Dan Program/ Kegiatan	Prioritas Daerah	Sasaran Daerah	Indikator	Target	Lokasi	Indikator Kinerja		PAGU INDIKATIF	Prakiraan Maju (Rp.)	Keterangan	
							Program/Kegiatan/Subkegiatan				Prioritas Pembangunan Nasional	Sumber Anggaran
							Tolok Ukur	Target				
6 01 01 2.02 05	Koordinasi dan Penyusunan Laporan Keuangan Akhir Tahun SKPD					Kab. Bangka Barat, Semua Kecamatan, Semua Kelurahan	Jumlah Laporan Keuangan Akhir Tahun SKPD dan Laporan Hasil Koordinasi Penyusunan Laporan Keuangan Akhir Tahun SKPD	2 Laporan	1,375,000.00	2,500,000.00		
6 01 01 2.02 07	Koordinasi dan Penyusunan Laporan Keuangan Bulanan/Triwulanan/Semes teran SKPD					Kab. Bangka Barat, Semua Kecamatan, Semua Kelurahan	Jumlah Laporan Keuangan Bulanan/ Triwulanan/ Semesteran SKPD dan Laporan Koordinasi Penyusunan Laporan Keuangan Bulanan/Triwulanan/Semesteran SKPD	3 Laporan	2,325,000.00	5,000,000.00		
6 01 01 2.02 08	Penyusunan Pelaporan dan Analisis Prognosis Realisasi Anggaran					Kab. Bangka Barat, Semua Kecamatan, Semua Kelurahan	Jumlah Dokumen Pelaporan dan Analisis Prognosis Realisasi Anggaran	2 Dokumen	2,325,000.00	5,000,000.00		
6 01 01 2.03	Administrasi Barang Milik Daerah pada Perangkat Daerah						Terlaksananya pengelolaan Administrasi Barang Milik Daerah pada Perangkat Daerah	100 Persen	3,379,000.00	8,500,000.00		
6 01 01 2.03 06	Penatausahaan Barang Milik Daerah pada SKPD					Kab. Bangka Barat, Semua Kecamatan, Semua Kelurahan	Jumlah Laporan Penatausahaan Barang Milik Daerah pada SKPD	3 Laporan	3,379,000.00	8,500,000.00		
6 01 01 2.05	Administrasi Kepegawaian Perangkat Daerah						Terlaksananya pengelolaan Administrasi Kepegawaian Perangkat Daerah	100 Persen	-	12,500,000.00		
6 01 01 2.05 02	Pengadaan Pakaian Dinas Beserta Atribut Kelengkapannya					Kab. Bangka Barat, Semua Kecamatan, Semua Kelurahan	Jumlah Paket Pakaian Dinas beserta Atribut Kelengkapan	0 Paket	-	12,500,000.00		
6 01 01 2.06	Administrasi Umum Perangkat Daerah						Terlaksananya pengelolaan Administrasi Umum Perangkat Daerah	100 Persen	373,453,550.00	672,506,000.00		
6 01 01 2.06 01	Penyediaan Komponen Instalasi Listrik/Penerangan Bangunan Kantor					Kab. Bangka Barat, Semua Kecamatan, Semua Kelurahan	Jumlah Paket Komponen Instalasi Listrik/Penerangan Bangunan Kantor yang Disediakan	4 Paket	6,789,000.00	6,789,000.00		
6 01 01 2.06 03	Penyediaan Peralatan Rumah Tangga					Kab. Bangka Barat, Semua Kecamatan, Semua Kelurahan	Jumlah Paket Peralatan Rumah Tangga yang Disediakan	2 Paket	2,716,000.00	5,432,000.00		
6 01 01 2.06 04	Penyediaan Bahan Logistik Kantor					Kab. Bangka Barat, Semua Kecamatan, Semua Kelurahan	Jumlah Paket Bahan Logistik Kantor yang Disediakan	12 Paket	19,994,500.00	50,000,000.00		
6 01 01 2.06 05	Penyediaan Barang Cetak dan Penggandaan					Kab. Bangka Barat, Semua Kecamatan, Semua Kelurahan	Jumlah Paket Barang Cetak dan Penggandaan yang Disediakan	12 Paket	39,999,950.00	60,485,000.00		
6 01 01 2.06 06	Penyediaan Bahan Bacaan dan Peraturan Perundang-undangan					Kab. Bangka Barat, Semua Kecamatan, Semua Kelurahan	Jumlah Dokumen Bahan Bacaan dan Peraturan Perundang-Undangan yang Disediakan	12 Dokumen	2,400,000.00	4,800,000.00		
6 01 01 2.06 07	Penyediaan Bahan/Material					Kab. Bangka Barat, Semua Kecamatan, Semua Kelurahan	Jumlah Paket Bahan/Material yang Disediakan	12 Paket	49,999,000.00	115,000,000.00		
6 01 01 2.06 09	Penyelenggaraan Rapat Koordinasi dan Konsultasi SKPD					Kab. Bangka Barat, Semua Kecamatan, Semua Kelurahan	Jumlah Laporan Penyelenggaraan Rapat Koordinasi dan Konsultasi SKPD	12 Laporan	249,987,000.00	425,000,000.00		
6 01 01 2.06 10	Penatausahaan Arsip Dinamis pada SKPD					Kab. Bangka Barat, Semua Kecamatan, Semua Kelurahan	Jumlah Dokumen Penatausahaan Arsip Dinamis pada SKPD	1 Dokumen	1,568,100.00	5,000,000.00		
6 01 01 2.07	Pengadaan Barang Milik Daerah Penunjang Urusan Pemerintah Daerah						Terpenuhinya Barang Milik Daerah Penunjang Urusan Pemerintah Daerah	100 Persen	-	300,000.00		
6 01 01 2.07 10	Pengadaan Sarana dan Prasarana Gedung Kantor atau Bangunan Lainnya					Semua Kabupaten/Kota, Semua Kecamatan, Semua Kelurahan	Jumlah Unit Sarana dan Prasarana Gedung Kantor atau Bangunan Lainnya yang Disediakan	1 unit	-	300,000.00		
6 01 1 2.08	Penyediaan Jasa Penunjang Urusan Pemerintahan Daerah						Tersedianya Jasa Penunjang Urusan Pemerintahan Daerah	12 bulan	541,570,000.00	554,420,000.00		
6 01 01 2.08 01	Penyediaan Jasa Surat Menyurat					Semua Kabupaten/Kota, Semua Kecamatan, Semua Kelurahan	Jumlah Laporan Penyediaan Jasa Surat Menyurat	1 Laporan	1,000,000.00	2,000,000.00		
6 01 01 2.08 02	Penyediaan Jasa Komunikasi, Sumber Daya Air dan Listrik					Kab. Bangka Barat, Semua Kecamatan, Semua Kelurahan	Jumlah Laporan Penyediaan Jasa Komunikasi, Sumber Daya Air dan Listrik yang Disediakan	12 Laporan	67,200,000.00	67,200,000.00		

Kode	Urusan/ Bidang Urusan Pemerintahan Daerah Dan Program/ Kegiatan	Prioritas Daerah	Sasaran Daerah	Indikator	Target	Lokasi	Indikator Kinerja		PAGU INDIKATIF	Prakiraan Maju (Rp.)	Keterangan	
							Program/Kegiatan/Subkegiatan				Prioritas Pembangunan Nasional	Sumber Anggaran
							Tolok Ukur	Target				
6 01 01 2.08 03	Penyediaan Jasa Peralatan dan Perlengkapan Kantor					Kab. Bangka Barat, Semua Kecamatan, Semua Kelurahan	Jumlah Laporan Penyediaan Jasa Peralatan dan Perlengkapan Kantor yang Disediakan	12 Laporan	2,450,000.00	5,000,000.00		
6 01 01 2.08 04	Penyediaan Jasa Pelayanan Umum Kantor					Kab. Bangka Barat, Semua Kecamatan, Semua Kelurahan	Jumlah Laporan Penyediaan Jasa Pelayanan Umum Kantor yang Disediakan	12 Laporan	470,920,000.00	480,220,000.00		
6 01 01 2.09	Pemeliharaan Barang Milik Daerah Penunjang Urusan Pemerintahan Daerah						Terpeliharanya Barang Milik Daerah Penunjang Urusan Pemerintahan Daerah	12 bulan	150,840,000.00	250,500,000.00		
6 01 01 2.09 01	Penyediaan Jasa Pemeliharaan, Biaya Pemeliharaan dan Pajak Kendaraan Perorangan Dinas atau Kendaraan Dinas Jabatan					Kab. Bangka Barat, Semua Kecamatan, Semua Kelurahan	Jumlah Kendaraan Perorangan Dinas atau Kendaraan Dinas Jabatan yang Dipelihara dan dibayarkan Pajaknya	1 unit	38,250,000.00	47,490,000.00		
6 01 01 2.09 02	Penyediaan Jasa Pemeliharaan, Biaya Pemeliharaan, Pajak, dan Perizinan Kendaraan Dinas Operasional atau Lapangan					Kab. Bangka Barat, Semua Kecamatan, Semua Kelurahan	Jumlah Kendaraan Dinas Operasional atau Lapangan yang Dipelihara dan dibayarkan Pajak dan Perizinannya	7 unit	107,590,000.00	190,510,000.00		
6 01 01 2.09 09	Pemeliharaan/Rehabilitasi Gedung Kantor dan Bangunan Lainnya					Kab. Bangka Barat, Semua Kecamatan, Semua Kelurahan	Jumlah Gedung Kantor dan Bangunan Lainnya yang Dipelihara/Direhabilitasi	2 unit	5,000,000.00	7,500,000.00		
6 01 01 2.09 10	Pemeliharaan/Rehabilitasi Sarana dan Prasarana Gedung Kantor atau Bangunan Lainnya					Kab. Bangka Barat, Semua Kecamatan, Semua Kelurahan	Jumlah Sarana dan Prasarana Gedung Kantor atau Bangunan Lainnya yang Dipelihara/Direhabilitasi	0 unit	-	5,000,000.00		
6 01 02	PROGRAM PENYELENGGARAAN PENGAWASAN						indeks manajemen resiko	1,60 indeks	1,306,579,900.00	2,565,350,000.00	Memperkuat stabilitas Polhukhankam dan transformasi pelayanan publik	
							indeks efektivitas pengendalian korupsi	1 indeks				
6 01 02 2.01	Penyelenggaraan Pengawasan Internal						Persentase tindak lanjut hasil pengawasan internal yang sesuai rekomendasi	100%	1,238,705,000.00	2,565,350,000.00		
6 01 02 2.01 01	Pengawasan Kinerja Pemerintah Daerah					Kab. Bangka Barat, Semua Kecamatan, Semua Kelurahan	Jumlah Laporan Hasil Pengawasan Kinerja Pemerintah Daerah	31 Laporan	111,080,000.00	223,400,000.00		
6 01 02 2.01 02	Pengawasan Keuangan Pemerintah Daerah					Kab. Bangka Barat, Semua Kecamatan, Semua Kelurahan	Jumlah Laporan Hasil Pengawasan Keuangan Pemerintah Daerah	31 Laporan	179,735,000.00	367,260,000.00		
6 01 02 2.01 03	Reviu Laporan Kinerja					Kab. Bangka Barat, Semua Kecamatan, Semua Kelurahan	Jumlah Laporan Hasil Reviu Laporan Kinerja	43 Laporan	278,765,000.00	578,150,000.00		
6 01 02 2.01 04	Reviu Laporan Keuangan					Kab. Bangka Barat, Semua Kecamatan, Semua Kelurahan	Jumlah Laporan Hasil Reviu Laporan Keuangan	1 Laporan	56,200,000.00	113,750,000.00		
6 01 02 2.01 05	Pengawasan Desa					Kab. Bangka Barat, Semua Kecamatan, Semua Kelurahan	Jumlah Laporan Hasil Pengawasan Desa	30 Laporan	251,920,000.00	555,890,000.00		
6 01 02 2.01 07	Monitoring dan Evaluasi Tindak Lanjut Hasil Pemeriksaan BPK RI dan Tindak Lanjut Hasil Pemeriksaan APIP					Kab. Bangka Barat, Semua Kecamatan, Semua Kelurahan	Jumlah Dokumen Hasil Monitoring dan Evaluasi Tindak Lanjut Hasil Pemeriksaan BPK RI dan Tindak Lanjut Hasil Pemeriksaan APIP	100 Dokumen	361,005,000.00	726,900,000.00		
6 01 02 2.02	Penyelenggaraan Pengawasan dengan Tujuan Tertentu						Tindak Lanjut Hasil Pemeriksaan dengan tujuan tertentu	100%	67,874,900.00	139,874,000.00		
6 01 02 2.02 01	Penanganan Penyelesaian Kerugian Negara/Daerah					Kab. Bangka Barat, Semua Kecamatan, Semua Kelurahan	Jumlah Laporan Penyelesaian Kerugian Negara/Daerah yang Ditangani	1 Laporan	1,249,900.00	1,874,000.00		

Kode	Urusan/ Bidang Urusan Pemerintahan Daerah Dan Program/ Kegiatan	Prioritas Daerah	Sasaran Daerah	Indikator	Target	Lokasi	Indikator Kinerja		PAGU INDIKATIF	Prakiraan Maju (Rp.)	Keterangan	
							Program/Kegiatan/Subkegiatan				Prioritas Pembangunan Nasional	Sumber Anggaran
							Tolok Ukur	Target				
6 01 02 2.02 02	Pengawasan Dengan Tujuan Tertentu					Kab. Bangka Barat, Semua Kecamatan, Semua Kelurahan	Jumlah Laporan Hasil Pengawasan Dengan Tujuan Tertentu	5 Laporan	66,625,000.00	138,000,000.00		
6 01 03	PROGRAM PERUMUSAN KEBIJAKAN, PENDAMPINGAN DAN ASISTENSI						Level Kapabilitas APiP	2+ level	312,872,000.00	459,050,000.00	Memperkuat stabilitas Polhukhankam dan transformasi pelayanan publik	
6 01 03 2.02	Pendampingan dan Asistensi						Level IACM	3 level	312,872,000.00	459,050,000.00		
6 01 03 2.02 01	Pendampingan dan Asistensi Urusan Pemerintahan Daerah					Kab. Bangka Barat, Semua Kecamatan, Semua Kelurahan	Jumlah Perangkat Daerah yang Dilakukan Pendampingan dan Asistensi Urusan Pemerintahan Daerah	31 perangkat daerah	11,065,000.00	23,450,000.00		
6 01 03 2.02 02	Pendampingan, Asistensi, Verifikasi, dan Penilaian Reformasi Birokrasi					Kab. Bangka Barat, Semua Kecamatan, Semua Kelurahan	Jumlah Perangkat Daerah yang Dilakukan Pendampingan, Asistensi, Verifikasi, dan Penilaian Reformasi Birokrasi	31 perangkat daerah	14,295,000.00	29,900,000.00		
6 01 03 2.02 03	Koordinasi, Monitoring dan Evaluasi serta Verifikasi Pencegahan dan Pemberantasan Korupsi					Kab. Bangka Barat, Semua Kecamatan, Semua Kelurahan	Jumlah Kegiatan Koordinasi, Monitoring dan Evaluasi serta Verifikasi Pencegahan dan Pemberantasan Korupsi	4 Kegiatan	268,002,000.00	375,800,000.00		
6 01 03 2.02 04	Pendampingan, Asistensi dan Verifikasi Penegakan Integritas					Kab. Bangka Barat, Semua Kecamatan, Semua Kelurahan	Jumlah Perangkat Daerah yang Dilakukan Pendampingan, Asistensi dan Verifikasi Penegakan Integritas	2 perangkat daerah	19,510,000.00	29,900,000.00		
	UNSUR KEWILAYAHAN	Percepatan Pelaksanaan Reformasi Birokrasi	Meningkatnya tata kelola pemerintahan yang profesional dan akuntabel	Nilai SAKIP	70.00				32,774,677,745.00	28,600,603,999.00		
	KECAMATAN MUNTOK								11,862,892,649.00	7,886,957,999.00		
7 01 01	PROGRAM PENUNJANG URUSAN PEMERINTAHAN DAERAH KABUPATEN/KOTA						Terpenuhinya kebutuhan penunjang Pemerintahan Daerah	100 Persen	6,795,832,999.00	6,820,387,999.00	Memperkuat stabilitas Polhukhankam dan transformasi pelayanan publik	
7 01 01 2.01	Perencanaan, Penganggaran, dan Evaluasi Kinerja Perangkat Daerah						Terlaksananya Perencanaan, Penganggaran, dan Evaluasi Kinerja Perangkat Daerah	100 Persen	18,695,000.00	26,000,000.00		
7 01 01 2.01 01	Penyusunan Dokumen Perencanaan Perangkat Daerah					Kab. Bangka Barat, Semua Kecamatan, Semua Kelurahan	Jumlah Dokumen Perencanaan Perangkat Daerah	4 dokumen	5,800,000.00	8,000,000.00	8,000,000	
7 01 01 2.01 02	Koordinasi dan Penyusunan Dokumen RKA-SKPD					Kab. Bangka Barat, Semua Kecamatan, Semua Kelurahan	Jumlah Dokumen RKA-SKPD dan Laporan Hasil Koordinasi Penyusunan Dokumen RKA-SKPD	1 dokumen	1,500,000.00	2,000,000.00		
7 01 01 2.01 03	Koordinasi dan Penyusunan Dokumen Perubahan RKA-SKPD					Kab. Bangka Barat, Semua Kecamatan, Semua Kelurahan	Jumlah Dokumen Perubahan RKA-SKPD dan Laporan Hasil Koordinasi Penyusunan Dokumen Perubahan RKA-SKPD	1 dokumen	1,500,000.00	2,000,000.00	2,000,000	
7 01 01 2.01 06	Koordinasi dan Penyusunan Laporan Capaian Kinerja dan Ikhtisar Realisasi Kinerja SKPD					Kab. Bangka Barat, Semua Kecamatan, Semua Kelurahan	Jumlah Laporan Capaian Kinerja dan Ikhtisar Realisasi Kinerja SKPD dan Laporan Hasil Koordinasi Penyusunan Laporan Capaian Kinerja dan Ikhtisar Realisasi Kinerja SKPD	4 laporan	6,000,000.00	8,000,000.00	8,000,000	
7 01 01 2.01 07	Evaluasi Kinerja Perangkat Daerah					Kab. Bangka Barat, Semua Kecamatan, Semua Kelurahan	Jumlah Laporan Evaluasi Kinerja Perangkat Daerah	3 laporan	3,895,000.00	6,000,000.00		

Kode	Urusan/ Bidang Urusan Pemerintahan Daerah Dan Program/ Kegiatan	Prioritas Daerah	Sasaran Daerah	Indikator	Target	Lokasi	Indikator Kinerja		PAGU INDIKATIF	Prakiraan Maju (Rp.)	Keterangan	
							Program/Kegiatan/Subkegiatan				Prioritas Pembangunan Nasional	Sumber Anggaran
							Tolok Ukur	Target				
7 01 01 2.02	Administrasi Keuangan Perangkat Daerah						Terlaksananya pengelolaan Administrasi Keuangan Perangkat Daerah	100 Persen	4,307,400,000.00	4,310,000,000.00		
7 01 01 2.02 01	Penyediaan Gaji dan Tunjangan ASN					Kab. Bangka Barat, Semua Kecamatan, Semua Kelurahan	Jumlah Orang yang Menerima Gaji dan Tunjangan ASN	37 Orang/Bulan	4,300,000,000.00	4,300,000,000.00	4,300,000,000	
7 01 01 2.02 05	Koordinasi dan Penyusunan Laporan Keuangan Akhir Tahun SKPD					Kab. Bangka Barat, Semua Kecamatan, Semua Kelurahan	Jumlah Laporan Keuangan Akhir Tahun SKPD dan Laporan Hasil Koordinasi Penyusunan Laporan Keuangan Akhir Tahun SKPD	1 laporan	1,500,000.00	2,000,000.00	2,000,000	
7 01 01 2.02 07	Koordinasi dan Penyusunan Laporan Keuangan Bulanan/Triwulanan/Semes teran SKPD					Kab. Bangka Barat, Semua Kecamatan, Semua Kelurahan	Jumlah Laporan Keuangan Bulanan/ Triwulanan/ Semesteran SKPD dan Laporan Koordinasi Penyusunan Laporan Keuangan Bulanan/Triwulanan/Semesteran SKPD	2 laporan	2,950,000.00	4,000,000.00	4,000,000	
7 01 01 2.02 08	Penyusunan Pelaporan dan Analisis Prognosis Realisasi Anggaran					Kab. Bangka Barat, Semua Kecamatan, Semua Kelurahan	Jumlah Dokumen Pelaporan dan Analisis Prognosis Realisasi Anggaran	2 dokumen	2,950,000.00	4,000,000.00	4,000,000	
7 01 01 2.03	Administrasi Barang Milik Daerah pada Perangkat Daerah						Terlaksananya pengelolaan Administrasi Barang Milik Daerah pada Perangkat Daerah	100 Persen	4,000,000.00	6,000,000.00		
7 01 01 2.03 06	Penatausahaan Barang Milik Daerah pada SKPD					Kab. Bangka Barat, Semua Kecamatan, Semua Kelurahan	Jumlah Laporan Penatausahaan Barang Milik Daerah pada SKPD	3 laporan	4,000,000.00	6,000,000.00		
7 01 01 2.05	Administrasi Kepegawaian Perangkat Daerah						Terlaksananya pengelolaan Administrasi Kepegawaian Perangkat Daerah	100 Persen	1,500,000.00	2,000,000.00		
7 01 01 2.05 02	Pengadaan Pakaian Dinas Beserta Atribut Kelengkapannya					Kab. Bangka Barat, Semua Kecamatan, Semua Kelurahan	Jumlah Paket Pakaian Dinas beserta Atribut Kelengkapan	paket	-	-		
7 01 01 2.05 03	Pendataan dan Pengolahan Administrasi Kepegawaian					Kab. Bangka Barat, Semua Kecamatan, Semua Kelurahan	Jumlah Dokumen Pendataan dan Pengolahan Administrasi Kepegawaian	1 dokumen	1,500,000.00	2,000,000.00		
7 01 01 2.06	Administrasi Umum Perangkat Daerah						Terlaksananya pengelolaan Administrasi Umum Perangkat Daerah	100 Persen	359,313,000.00	360,063,000.00		
7 01 01 2.06 01	Penyediaan Komponen Instalasi Listrik/Penerangan Bangunan Kantor					Kab. Bangka Barat, Semua Kecamatan, Semua Kelurahan	Jumlah Paket Komponen Instalasi Listrik/Penerangan Bangunan Kantor yang Disediakan	1 paket	5,260,000.00	5,260,000.00		
7 01 01 2.06 02	Penyediaan Peralatan dan Perlengkapan Kantor								-	-		
7 01 01 2.06 03	Penyediaan Peralatan Rumah Tangga					Kab. Bangka Barat, Semua Kecamatan, Semua Kelurahan	Jumlah Paket Peralatan Rumah Tangga yang Disediakan	1 paket	7,102,000.00	7,102,000.00		
7 01 01 2.06 04	Penyediaan Bahan Logistik Kantor					Kab. Bangka Barat, Semua Kecamatan, Semua Kelurahan	Jumlah Paket Bahan Logistik Kantor yang Disediakan	1 paket	200,145,000.00	200,145,000.00		
7 01 01 2.06 05	Penyediaan Barang Cetak dan Penggandaan					Kab. Bangka Barat, Semua Kecamatan, Semua Kelurahan	Jumlah Paket Barang Cetak dan Penggandaan yang Disediakan	1 paket	22,377,000.00	22,377,000.00		
7 01 01 2.06 06	Penyediaan Bahan Bacaan dan Peraturan Perundang-undangan					Kab. Bangka Barat, Semua Kecamatan, Semua Kelurahan	Jumlah Dokumen Bahan Bacaan dan Peraturan Perundang-Undangan yang Disediakan	1 dokumen	4,792,000.00	4,792,000.00		
7 01 01 2.06 07	Penyediaan Bahan/Material					Kab. Bangka Barat, Semua Kecamatan, Semua Kelurahan	Jumlah Paket Bahan/Material yang Disediakan	1 paket	37,487,000.00	37,487,000.00		
7 01 01 2.06 09	Penyelenggaraan Rapat Koordinasi dan Konsultasi SKPD					Kab. Bangka Barat, Semua Kecamatan, Semua Kelurahan	Jumlah Laporan Penyelenggaraan Rapat Koordinasi dan Konsultasi SKPD	1 laporan	80,400,000.00	80,400,000.00		
7 01 01 2.06 10	Penatausahaan Arsip Dinamis pada SKPD					Kab. Bangka Barat, Semua Kecamatan, Semua Kelurahan	Jumlah Dokumen Penatausahaan Arsip Dinamis pada SKPD	1 dokumen	1,750,000.00	2,500,000.00		
7 01 1 2.08	Penyediaan Jasa Penunjang Urusan Pemerintahan Daerah						Tersedianya Jasa Penunjang Urusan Pemerintahan Daerah	12 bulan	2,032,355,000.00	2,033,755,000.00		
7 01 01 2.08 01	Penyediaan Jasa Surat Menyurat					Semua Kabupaten/Kota, Semua Kecamatan, Semua Kelurahan	Jumlah Laporan Penyediaan Jasa Surat Menyurat	1 laporan	275,000.00	275,000.00		
7 01 01 2.08 02	Penyediaan Jasa Komunikasi, Sumber Daya Air dan Listrik					Kab. Bangka Barat, Semua Kecamatan, Semua Kelurahan	Jumlah Laporan Penyediaan Jasa Komunikasi, Sumber Daya Air dan Listrik yang Disediakan	1 laporan	88,800,000.00	88,800,000.00		

Kode	Urusan/ Bidang Urusan Pemerintahan Daerah Dan Program/ Kegiatan	Prioritas Daerah	Sasaran Daerah	Indikator	Target	Lokasi	Indikator Kinerja		PAGU INDIKATIF	Prakiraan Maju (Rp.)	Keterangan	
							Program/Kegiatan/Subkegiatan				Prioritas Pembangunan Nasional	Sumber Anggaran
							Tolok Ukur	Target				
7	01	01	2.08	03		Kab. Bangka Barat, Semua Kecamatan, Semua Kelurahan	Jumlah Laporan Penyediaan Jasa Peralatan dan Perlengkapan Kantor yang Disediakan	1 laporan	12,900,000.00	12,900,000.00		
7	01	01	2.08	04		Kab. Bangka Barat, Semua Kecamatan, Semua Kelurahan	Jumlah Laporan Penyediaan Jasa Pelayanan Umum Kantor yang Disediakan	1 laporan	1,930,380,000.00	1,931,780,000.00		
7	01	01	2.09				Terpeliharanya Barang Milik Daerah Penunjang Urusan Pemerintahan Daerah	12 bulan	72,569,999.00	82,569,999.00		
7	01	01	2.09	01		Kab. Bangka Barat, Semua Kecamatan, Semua Kelurahan	Jumlah Kendaraan Perorangan Dinas atau Kendaraan Dinas Jabatan yang Dipelihara dan dibayarkan Paiknya	1 unit	30,300,000.00	30,300,000.00		
7	01	01	2.09	02		Kab. Bangka Barat, Semua Kecamatan, Semua Kelurahan	Jumlah Kendaraan Dinas Operasional atau Lapangan yang Dipelihara dan dibayarkan Pajak dan Perizinannya	2 unit	27,269,999.00	27,269,999.00		
7	01	01	2.09	09		Kab. Bangka Barat, Semua Kecamatan, Semua Kelurahan	Jumlah Gedung Kantor dan Bangunan Lainnya yang Dipelihara/Direhabilitasi	2 unit	15,000,000.00	15,000,000.00		
7	01	01	2.09	10		Kab. Bangka Barat, Semua Kecamatan, Semua Kelurahan	Jumlah Sarana dan Prasarana Gedung Kantor atau Bangunan Lainnya yang Dipelihara/Direhabilitasi	0 unit	-	10,000,000.00		
7	01	02					Cakupan penyelenggaraan urusan pemerintahan di tingkat Kecamatan	100%	36,462,000.00	53,000,000.00	Memperkuat stabilitas Polhukhankam dan transformasi pelayanan publik	
7	01	02	2.01				Jumlah peserta yang mengikuti Koordinasi Penyelenggaraan kegiatan Pemerintahan di tingkat Kecamatan	150 orang	20,087,000.00	27,000,000.00		
7	01	02	2.01	01		Kab. Bangka Barat, Semua Kecamatan, Semua Kelurahan	Jumlah Laporan Koordinasi/Sinergi Perencanaan dan Pelaksanaan Kegiatan Pemerintahan dengan Perangkat Daerah dan Instansi Vertikal Terkait	1 laporan	17,537,000.00	23,000,000.00		
7	01	02	2.01	02		Kab. Bangka Barat, Semua Kecamatan, Semua Kelurahan	Jumlah Dokumen Peningkatan Efektifitas Kegiatan Pemerintahan di Tingkat Kecamatan	1 dokumen	2,550,000.00	4,000,000.00		
7	01	02	2.04				Jumlah urusan pemerintahan yang dilimpahkan kepada Camat	8 urusan	16,375,000.00	26,000,000.00		
7	01	02	2.04	02		Kab. Bangka Barat, Semua Kecamatan, Semua Kelurahan	Jumlah Laporan Pelaksanaan Non Perizinan pada Urusan Pemerintahan	1 laporan	6,875,000.00	11,000,000.00		
7	01	02	2.04	03		Kab. Bangka Barat, Semua Kecamatan, Semua Kelurahan	Jumlah Laporan Pelaksanaan Kewenangan Lain yang Dilimpahkan	1 laporan	9,500,000.00	15,000,000.00		
7	01	03					Persentase Desa yang Berpartisipasi dalam Pemberdayaan Masyarakat	100%	94,660,000.00	76,750,000.00	Memperkuat ketahanan ekonomi untuk pertumbuhan berkualitas dan berkeadilan	

Kode	Urusan/ Bidang Urusan Pemerintahan Daerah Dan Program/ Kegiatan	Prioritas Daerah	Sasaran Daerah	Indikator	Target	Lokasi	Indikator Kinerja		PAGU INDIKATIF	Prakiraan Maju (Rp.)	Keterangan	
							Program/Kegiatan/Subkegiatan				Prioritas Pembangunan Nasional	Sumber Anggaran
							Tolok Ukur	Target				
7 01 03 2.01	Koordinasi Kegiatan Pemberdayaan Desa						Jumlah peserta yang mengikuti koordinasi kegiatan Pemberdayaan Desa	90 orang	15,455,000.00	22,000,000.00		
7 01 03 2.01 03	Peningkatan Efektifitas Kegiatan Pemberdayaan Masyarakat di Wilayah Kecamatan					Kab. Bangka Barat, Semua Kecamatan, Semua Kelurahan	Jumlah Laporan Peningkatan Efektivitas Kegiatan Pemberdayaan Masyarakat di Wilayah Kecamatan	2 laporan	15,455,000.00	22,000,000.00		
7 01 03 2.02	Kegiatan Pemberdayaan Kelurahan						Persentase usulan Kelurahan yang terakomodir pada saat Musrenbang Kecamatan	100%	54,825,000.00	54,750,000.00		
7 01 03 2.02 01	Peningkatan Partisipasi Masyarakat dalam Forum Musyawarah Perencanaan Pembangunan di Kelurahan					Kab. Bangka Barat, Semua Kecamatan, Semua Kelurahan	Jumlah Lembaga Kemasyarakatan yang Berpartisipasi dalam Forum Musyawarah Perencanaan Pembangunan di Kelurahan	5 Lembaga/Kemasyarakatan	44,025,000.00	42,750,000.00		
7 01 03 2.02 04	Evaluasi Kelurahan					Kab. Bangka Barat, Semua Kecamatan, Semua Kelurahan	Jumlah Laporan Hasil Evaluasi Kelurahan	1 laporan	10,800,000.00	12,000,000.00		
7 01 03 2.03	Pemberdayaan Lembaga Kemasyarakatan Tingkat Kecamatan						Jumlah lembaga kemasyarakatan	3 lembaga	24,380,000.00	36,000,000.00		
7 01 03 2.03 01	Penyelenggaraan Lembaga Kemasyarakatan					Kab. Bangka Barat, Semua Kecamatan, Semua Kelurahan	Jumlah Lembaga Kemasyarakatan yang diselenggarakan	3 Lembaga Kemasyarakatan	24,380,000.00	36,000,000.00		
7 01 04	PROGRAM KOORDINASI KETENTERAMAN DAN KETERTIBAN UMUM						Terlaksananya Kordinasi dalam Upaya Penyelenggaraan Ketenteraman dan Ketertiban Umum dengan Pihak Forkopimka, Tomas dan Toga	100%	158,740,000.00	28,520,000.00	Meningkatkan sumber daya manusia berkualitas dan berdaya saing	
7 01 04 2.01	Koordinasi Upaya Penyelenggaraan Ketenteraman dan Ketertiban Umum						Jumlah peserta yang mengikuti kegiatan Koordinasi Upaya Penyelenggaraan Ketenteraman dan Ketertiban Umum	140 orang	158,740,000.00	28,520,000.00		
7 01 04 2.01 01	Sinergitas dengan Kepolisian Negara Republik Indonesia, Tentara Nasional Indonesia dan Instansi Vertikal di Wilayah Kecamatan					Kab. Bangka Barat, Semua Kecamatan, Semua Kelurahan	Jumlah Laporan Hasil Sinergitas dengan Kepolisian Negara Republik Indonesia, Tentara Nasional Indonesia dan Instansi Vertikal di Wilayah Kecamatan	1 laporan	150,000,000.00	15,000,000.00		
7 01 04 2.01 02	Harmonisasi Hubungan Dengan Tokoh Agama dan Tokoh Masyarakat					Kab. Bangka Barat, Semua Kecamatan, Semua Kelurahan	Jumlah Laporan Pelaksanaan Harmonisasi Hubungan dengan Tokoh Agama dan Tokoh Masyarakat	1 laporan	8,740,000.00	13,520,000.00		
7 01 05	PROGRAM PENYELENGGARAAN URUSAN PEMERINTAHAN UMUM						Cakupan tugas umum pemerintah yang dilaksanakan oleh Kecamatan	100%	42,935,000.00	100,000,000.00	Meningkatkan sumber daya manusia berkualitas dan berdaya saing	
7 01 05 2.01	Penyelenggaraan Urusan Pemerintahan Umum sesuai Penugasan Kepala Daerah						Jumlah urusan pemerintahan umum sesuai penugasan Kepala Daerah yang diselenggarakan	7 urusan	42,935,000.00	100,000,000.00		

Kode	Urusan/ Bidang Urusan Pemerintahan Daerah Dan Program/ Kegiatan	Prioritas Daerah	Sasaran Daerah	Indikator	Target	Lokasi	Indikator Kinerja		PAGU INDIKATIF	Prakiraan Maju (Rp.)	Keterangan	
							Program/Kegiatan/Subkegiatan				Prioritas Pembangunan Nasional	Sumber Anggaran
							Tolok Ukur	Target				
7 01 05 2.01 01	Pembinaan Wawasan Kebangsaan dan Ketahanan Nasional dalam rangka Memantapkan Pengamalan Pancasila, Pelaksanaan Undang- Undang Dasar Negara Republik Indonesia Tahun 1945, Pelestarian Bhinneka Tunggal Ika serta Pemertahanan dan Pemeliharaan Keutuhan Negara Kesatuan Republik Indonesia					Kab. Bangka Barat, Semua Kecamatan, Semua Kelurahan	Jumlah Orang yang Mengikuti Pembinaan Wawasan Kebangsaan dan Ketahanan Nasional dalam rangka Memantapkan Pengamalan Pancasila, Pelaksanaan Undang-Undang Dasar Negara Republik Indonesia Tahun 1945, Pelestarian Bhinneka Tunggal Ika serta Pemertahanan dan Pemeliharaan Keutuhan Negara Kesatuan Republik Indonesia	100 orang	31,055,000.00	75,000,000.00		
7 01 05 2.01 08	Pelaksanaan Tugas Forum Koordinasi Pimpinan di Kecamatan					Kab. Bangka Barat, Semua Kecamatan, Semua Kelurahan	Jumlah Dokumen Tugas Forum Koordinasi Pimpinan di Kecamatan	1 Dokumen	11,880,000.00	25,000,000.00		
7 01 06	PROGRAM PEMBINAAN DAN PENGAWASAN PEMERINTAHAN DESA						Cakupan Pembinaan Yang diberikan Dalam Pelaksanaan Penyelenggaraan Pemerintahan Desa dan Kelurahan	100%	16,857,500.00	28,950,000.00	Memperkuat stabilitas Polhukhankam dan transformasi pelayanan publik	
7 01 06 2.01	Fasilitasi, Rekomendasi dan Koordinasi Pembinaan dan Pengawasan Pemerintahan Desa						Jumlah peserta fasilitasi rekomendasi dan koordinasi pembinaan dan pengawasan pemerintahan Desa	57 orang	16,857,500.00	28,950,000.00		
7 01 06 2.01 01	Fasilitasi Penyusunan Peraturan Desa dan Peraturan Kepala Desa					Kab. Bangka Barat, Semua Kecamatan, Semua Kelurahan	Jumlah Dokumen yang Difasilitasi dalam rangka Penyusunan Peraturan Desa dan Peraturan Kepala Desa	1 dokumen	4,040,000.00	6,000,000.00		
7 01 06 2.01 02	Fasilitasi Administrasi Tata Pemerintahan Desa					Kab. Bangka Barat, Semua Kecamatan, Semua Kelurahan	Jumlah Dokumen yang Difasilitasi dalam rangka Administrasi Tata Pemerintahan Desa	1 dokumen	3,785,000.00	6,400,000.00		
7 01 06 2.01 03	Fasilitasi Pengelolaan Keuangan Desa dan Pendayagunaan Aset Desa					Kab. Bangka Barat, Semua Kecamatan, Semua Kelurahan	Jumlah Dokumen yang Difasilitasi dalam rangka Pengelolaan Keuangan Desa dan Pendayagunaan Aset Desa	1 dokumen	905,000.00	1,800,000.00		
7 01 06 2.01 06	Fasilitasi Pelaksanaan Pemilihan Kepala Desa					Kab. Bangka Barat, Semua Kecamatan, Semua Kelurahan	Jumlah Dokumen Fasilitasi dalam rangka Pelaksanaan Pemilihan Kepala Desa	1 dokumen	8,127,500.00	14,750,000.00		
									1,013,603,150.00	163,710,000.00		
7 01 01	Sub Unit Organisasi : Kelurahan Tanjung PROGRAM PENUNJANG URUSAN PEMERINTAHAN DAERAH KABUPATEN/KOTA						Terpenuhinya kebutuhan penunjang Pemerintahan Daerah	100 Persen	163,710,000.00	163,710,000.00	Memperkuat stabilitas Polhukhankam dan transformasi pelayanan publik	
7 01 01 2.06	Administrasi Umum Perangkat Daerah						Terlaksananya pengelolaan Administrasi Umum Perangkat Daerah	100 Persen	127,910,000.00	127,910,000.00		
7 01 01 2.06 01	Penyediaan Komponen Instalasi Listrik/Penerangan Bangunan Kantor					Kab. Bangka Barat, Semua Kecamatan, Semua Kelurahan	Jumlah Paket Komponen Instalasi Listrik/Penerangan Bangunan Kantor yang Disediakan	1 paket	2,600,000.00	2,600,000.00		
7 01 01 2.06 03	Penyediaan Peralatan Rumah Tangga					Kab. Bangka Barat, Semua Kecamatan, Semua Kelurahan	Jumlah Paket Peralatan Rumah Tangga yang Disediakan	1 paket	4,350,000.00	4,350,000.00		
7 01 01 2.06 04	Penyediaan Bahan Logistik Kantor					Kab. Bangka Barat, Semua Kecamatan, Semua Kelurahan	Jumlah Paket Bahan Logistik Kantor yang Disediakan	1 paket	22,000,000.00	22,000,000.00		
7 01 01 2.06 05	Penyediaan Barang Cetak dan Penggandaan					Kab. Bangka Barat, Semua Kecamatan, Semua Kelurahan	Jumlah Paket Barang Cetak dan Penggandaan yang Disediakan	1 paket	13,260,000.00	13,260,000.00		
7 01 01 2.06 06	Penyediaan Bahan Bacaan dan Peraturan Perundang-undangan					Kab. Bangka Barat, Semua Kecamatan, Semua Kelurahan	Jumlah Dokumen Bahan Bacaan dan Peraturan Perundang-Undangn yang Disediakan	1 dokumen	2,200,000.00	2,200,000.00		

Kode	Urusan/ Bidang Urusan Pemerintahan Daerah Dan Program/ Kegiatan	Prioritas Daerah	Sasaran Daerah	Indikator	Target	Lokasi	Indikator Kinerja		PAGU INDIKATIF	Prakiraan Maju (Rp.)	Keterangan	
							Program/Kegiatan/Subkegiatan				Prioritas Pembangunan Nasional	Sumber Anggaran
							Tolok Ukur	Target				
7 01 01 2.06 07	Penyediaan Bahan/Material					Kab. Bangka Barat, Semua Kecamatan, Semua Kelurahan	Jumlah Paket Bahan/Material yang Disediakan	1 paket	34,500,000.00	34,500,000.00		
7 01 01 2.06 09	Penyelenggaraan Rapat Koordinasi dan Konsultasi SKPD					Kab. Bangka Barat, Semua Kecamatan, Semua Kelurahan	Jumlah Laporan Penyelenggaraan Rapat Koordinasi dan Konsultasi SKPD	1 laporan	49,000,000.00	49,000,000.00		
7 01 1 2.08	Penyediaan Jasa Penunjang Urusan Pemerintahan Daerah						Tersedianya jasa penunjang urusan pemerintahan daerah	12 bulan	30,800,000.00	30,800,000.00		
7 01 01 2.08 02	Penyediaan Jasa Komunikasi, Sumber Daya Air dan Listrik					Kab. Bangka Barat, Semua Kecamatan, Semua Kelurahan	Jumlah Laporan Penyediaan Jasa Surat Menvurat	1 laporan	25,200,000.00	25,200,000.00		
7 01 01 2.08 03	Penyediaan Jasa Peralatan dan Perlengkapan Kantor					Kab. Bangka Barat, Semua Kecamatan, Semua Kelurahan	Jumlah Laporan Penyediaan Jasa Komunikasi, Sumber Daya Air dan Listrik yang Disediakan	1 laporan	5,600,000.00	5,600,000.00		
7 01 01 2.09	Pemeliharaan Barang Milik Daerah Penunjang Urusan Pemerintahan Daerah						Terpeliharanya Barang Milik Daerah Penunjang Urusan Pemerintahan Daerah	12 bulan	5,000,000.00	5,000,000.00		
7 01 01 2.09 09	Pemeliharaan/Rehabilitasi Gedung Kantor dan Bangunan Lainnya					Kab. Bangka Barat, Semua Kecamatan, Semua Kelurahan	Jumlah Gedung Kantor dan Bangunan Lainnya yang Dipelihara/Direhabilitasi	1 unit	5,000,000.00	5,000,000.00		
7 01 03	PROGRAM PEMBERDAYAAN MASYARAKAT DESA DAN KELURAHAN						persentase desa yang berpartisipasi dalam pemberdayaan masyarakat	100%	849,893,150.00		-	Memperkuat ketahanan ekonomi untuk pertumbuhan berkualitas dan berkeadilan
7 01 03 2.02	Kegiatan Pemberdayaan Kelurahan						Persentase usulan kelurahan yang terakomodir pada saat musrenbang kecamatan	100%	849,893,150.00		-	
7 01 03 2.02 02	Pembangunan Sarana dan Prasarana Kelurahan					Kab. Bangka Barat, Semua Kecamatan, Semua Kelurahan	Jumlah Sarana dan Prasarana Kelurahan yang Terbangun	0 unit	54,140,000.00			
7 01 03 2.02 03	Pemberdayaan Masyarakat di Kelurahan					Kab. Bangka Barat, Semua Kecamatan, Semua Kelurahan	Jumlah Pokmas dan Ormas yang Melaksanakan Pemberdayaan Masyarakat di Kelurahan	1 Pokmas/Ormas	795,753,150.00			
	Sub Unit Organisasi : Kelurahan Sungai Baru								1,361,565,260.00	162,010,000.00		
7 01 01	PROGRAM PENUNJANG URUSAN PEMERINTAHAN DAERAH KABUPATEN/KOTA						Terpenuhinya kebutuhan penunjang Pemerintahan Daerah	100 Persen	162,010,000.00	162,010,000.00		Memperkuat stabilitas Polhukhankam dan transformasi pelayanan publik
7 01 01 2.06	Administrasi Umum Perangkat Daerah						Terlaksananya pengelolaan Administrasi Umum Perangkat Daerah	100 Persen	127,910,000.00	127,910,000.00		
7 01 01 2.06 01	Penyediaan Komponen Instalasi Listrik/Penerangan Bangunan Kantor					Kab. Bangka Barat, Semua Kecamatan, Semua Kelurahan	Jumlah Paket Komponen Instalasi Listrik/Penerangan Bangunan Kantor yang Disediakan	1 paket	2,600,000.00	2,600,000.00		
7 01 01 2.06 03	Penyediaan Peralatan Rumah Tangga					Kab. Bangka Barat, Semua Kecamatan, Semua Kelurahan	Jumlah Paket Peralatan Rumah Tangga yang Disediakan	1 paket	4,350,000.00	4,350,000.00		
7 01 01 2.06 04	Penyediaan Bahan Logistik Kantor					Kab. Bangka Barat, Semua Kecamatan, Semua Kelurahan	Jumlah Paket Bahan Logistik Kantor yang Disediakan	1 paket	22,000,000.00	22,000,000.00		
7 01 01 2.06 05	Penyediaan Barang Cetak dan Penggandaan					Kab. Bangka Barat, Semua Kecamatan, Semua Kelurahan	Jumlah Paket Barang Cetak dan Penggandaan yang Disediakan	1 paket	13,260,000.00	13,260,000.00		
7 01 01 2.06 06	Penyediaan Bahan Bacaan dan Peraturan Perundang-undangan					Kab. Bangka Barat, Semua Kecamatan, Semua Kelurahan	Jumlah Dokumen Bahan Bacaan dan Peraturan Perundang-Undangan yang Disediakan	1 dokumen	2,200,000.00	2,200,000.00		

Kode	Urusan/ Bidang Urusan Pemerintahan Daerah Dan Program/ Kegiatan	Prioritas Daerah	Sasaran Daerah	Indikator	Target	Lokasi	Indikator Kinerja		PAGU INDIKATIF	Prakiraan Maju (Rp.)	Keterangan	
							Program/Kegiatan/Subkegiatan				Prioritas Pembangunan Nasional	Sumber Anggaran
							Tolok Ukur	Target				
7 01 01 2.06 07	Penyediaan Bahan/Material					Kab. Bangka Barat, Semua Kecamatan, Semua Kelurahan	Jumlah Paket Bahan/Material yang Disediakan	1 paket	34,500,000.00	34,500,000.00		
7 01 01 2.06 09	Penyelenggaraan Rapat Koordinasi dan Konsultasi SKPD					Kab. Bangka Barat, Semua Kecamatan, Semua Kelurahan	Jumlah Laporan Penyelenggaraan Rapat Koordinasi dan Konsultasi SKPD	1 laporan	49,000,000.00	49,000,000.00		
7 01 1 2.08	Penyediaan Jasa Penunjang Urusan Pemerintahan Daerah						Tersedianya Jasa Penunjang Urusan Pemerintahan Daerah	12 bulan	29,100,000.00	29,100,000.00		
7 01 01 2.08 02	Penyediaan Jasa Komunikasi, Sumber Daya Air dan Listrik					Kab. Bangka Barat, Semua Kecamatan, Semua Kelurahan	Jumlah Laporan Penyediaan Jasa Surat Men Surat	1 laporan	24,000,000.00	24,000,000.00		
7 01 01 2.08 03	Penyediaan Jasa Peralatan dan Perlengkapan Kantor					Kab. Bangka Barat, Semua Kecamatan, Semua Kelurahan	Jumlah Laporan Penyediaan Jasa Komunikasi, Sumber Daya Air dan Listrik yang Disediakan	1 laporan	5,100,000.00	5,100,000.00		
7 01 01 2.09	Pemeliharaan Barang Milik Daerah Penunjang Urusan Pemerintahan Daerah						Terpeliharanya Barang Milik Daerah Penunjang Urusan Pemerintahan Daerah	12 bulan	5,000,000.00	5,000,000.00		
7 01 01 2.09 09	Pemeliharaan/Rehabilitasi Gedung Kantor dan Bangunan Lainnya					Kab. Bangka Barat, Semua Kecamatan, Semua Kelurahan	Jumlah Gedung Kantor dan Bangunan Lainnya yang Dipelihara/Direhabilitasi	1 unit	5,000,000.00	5,000,000.00		
7 01 03	PROGRAM PEMBERDAYAAN MASYARAKAT DESA DAN KELURAHAN						Persentase Desa yang Berpartisipasi dalam Pemberdayaan Masyarakat	100%	1,199,555,260.00		-	Memperkuat ketahanan ekonomi untuk pertumbuhan berkualitas dan berkeadilan
7 01 03 2.02	Kegiatan Pemberdayaan Kelurahan						Persentase usulan kelurahan yang terakomodir pada saat musrenbang kecamatan	100%	1,199,555,260.00		-	
7 01 03 2.02 02	Pembangunan Sarana dan Prasarana Kelurahan					Kab. Bangka Barat, Semua Kecamatan, Semua Kelurahan	Jumlah Sarana dan Prasarana Kelurahan yang Terbangun	4 unit	491,960,000.00			
7 01 03 2.02 03	Pemberdayaan Masyarakat di Kelurahan					Kab. Bangka Barat, Semua Kecamatan, Semua Kelurahan	Jumlah Pokmas dan Ormas yang Melaksanakan Pemberdayaan Masyarakat di Kelurahan	1 Pokmas/Ormas	707,595,260.00			
	Sub Unit Organisasi : Kelurahan Sungai Daeng								903,569,540.00	153,610,000.00		
7 01 01	PROGRAM PENUNJANG URUSAN PEMERINTAHAN DAERAH KABUPATEN/KOTA						Terpenuhinya kebutuhan penunjang Pemerintahan Daerah	100 Persen	153,610,000.00	153,610,000.00		Memperkuat stabilitas Polihukhankam dan transformasi pelayanan publik
7 01 01 2.06	Administrasi Umum Perangkat Daerah						Terlaksananya pengelolaan Administrasi Umum Perangkat Daerah	100 Persen	127,910,000.00	127,910,000.00		
7 01 01 2.06 01	Penyediaan Komponen Instalasi Listrik/Penerangan Bangunan Kantor					Kab. Bangka Barat, Semua Kecamatan, Semua Kelurahan	Jumlah Paket Komponen Instalasi Listrik/Penerangan Bangunan Kantor yang Disediakan	1 paket	2,600,000.00	2,600,000.00		
7 01 01 2.06 03	Penyediaan Peralatan Rumah Tangga					Kab. Bangka Barat, Semua Kecamatan, Semua Kelurahan	Jumlah Paket Peralatan Rumah Tangga yang Disediakan	1 paket	4,350,000.00	4,350,000.00		
7 01 01 2.06 04	Penyediaan Bahan Logistik Kantor					Kab. Bangka Barat, Semua Kecamatan, Semua Kelurahan	Jumlah Paket Bahan Logistik Kantor yang Disediakan	1 paket	22,000,000.00	22,000,000.00		
7 01 01 2.06 05	Penyediaan Barang Cetak dan Penggandaan					Kab. Bangka Barat, Semua Kecamatan, Semua Kelurahan	Jumlah Paket Barang Cetak dan Penggandaan yang Disediakan	1 paket	13,260,000.00	13,260,000.00		
7 01 01 2.06 06	Penyediaan Bahan Bacaan dan Peraturan Perundang-undangan					Kab. Bangka Barat, Semua Kecamatan, Semua Kelurahan	Jumlah Dokumen Bahan Bacaan dan Peraturan Perundang-Undangan yang Disediakan	1 dokumen	2,200,000.00	2,200,000.00		
7 01 01 2.06 07	Penyediaan Bahan/Material					Kab. Bangka Barat, Semua Kecamatan, Semua Kelurahan	Jumlah Paket Bahan/Material yang Disediakan	1 paket	34,500,000.00	34,500,000.00		

Kode	Urusan/ Bidang Urusan Pemerintahan Daerah Dan Program/ Kegiatan	Prioritas Daerah	Sasaran Daerah	Indikator	Target	Lokasi	Indikator Kinerja		PAGU INDIKATIF	Prakiraan Maju (Rp.)	Keterangan	
							Program/Kegiatan/Subkegiatan				Prioritas Pembangunan Nasional	Sumber Anggaran
							Tolok Ukur	Target				
7 01 01 2.06 09	Penyelenggaraan Rapat Koordinasi dan Konsultasi SKPD					Kab. Bangka Barat, Semua Kecamatan, Semua Kelurahan	Jumlah Laporan Penyelenggaraan Rapat Koordinasi dan Konsultasi SKPD	1 laporan	49,000,000.00	49,000,000.00		
7 01 1 2.08	Penyediaan Jasa Penunjang Urusan Pemerintahan Daerah						Tersedianya Jasa Penunjang Urusan Pemerintahan Daerah	12 bulan	20,700,000.00	20,700,000.00		
7 01 01 2.08 02	Penyediaan Jasa Komunikasi, Sumber Daya Air dan Listrik					Kab. Bangka Barat, Semua Kecamatan, Semua Kelurahan	Jumlah Laporan Penyediaan Jasa Surat Menyurat	1 laporan	18,000,000.00	18,000,000.00		
7 01 01 2.08 03	Penyediaan Jasa Peralatan dan Perlengkapan Kantor					Kab. Bangka Barat, Semua Kecamatan, Semua Kelurahan	Jumlah Laporan Penyediaan Jasa Komunikasi, Sumber Daya Air dan Listrik yang Disediakan	1 laporan	2,700,000.00	2,700,000.00		
7 01 01 2.09	Pemeliharaan Barang Milik Daerah Penunjang Urusan Pemerintahan Daerah						Terpeliharanya Barang Milik Daerah Penunjang Urusan Pemerintahan Daerah	12 bulan	5,000,000.00	5,000,000.00		
7 01 01 2.09 09	Pemeliharaan/Rehabilitasi Gedung Kantor dan Bangunan Lainnya					Kab. Bangka Barat, Semua Kecamatan, Semua Kelurahan	Jumlah Gedung Kantor dan Bangunan Lainnya yang Dipelihara/Direhabilitasi	1 unit	5,000,000.00	5,000,000.00		
7 01 03	PROGRAM PEMBERDAYAAN MASYARAKAT DESA DAN KELURAHAN						Persentase Desa yang Berpartisipasi dalam Pemberdayaan Masyarakat	100%	749,959,540.00	749,959,540.00	-	Memperkuat ketahanan ekonomi untuk pertumbuhan berkualitas dan berkeadilan
7 01 03 2.02	Kegiatan Pemberdayaan Kelurahan						Persentase usulan kelurahan yang terakomodir pada saat musrenbang kecamatan	100%	749,959,540.00	749,959,540.00	-	
7 01 03 2.02 02	Pembangunan Sarana dan Prasarana Kelurahan					Kab. Bangka Barat, Semua Kecamatan, Semua Kelurahan	Jumlah Sarana dan Prasarana Kelurahan yang Terbangun	0 unit	10,797,500.00			
7 01 03 2.02 03	Pemberdayaan Masyarakat di Kelurahan					Kab. Bangka Barat, Semua Kecamatan, Semua Kelurahan	Jumlah Pokmas dan Ormas yang Melaksanakan Pemberdayaan Masyarakat di Kelurahan	1 Pokmas/Ormas	739,162,040.00			
	Sub Unit Organisasi : Kelurahan Keranggan								756,362,200.00	153,010,000.00		
7 01 01	PROGRAM PENUNJANG URUSAN PEMERINTAHAN DAERAH KABUPATEN/KOTA						Terpenuhinya kebutuhan penunjang Pemerintahan Daerah	100 Persen	150,010,000.00	153,010,000.00		Memperkuat stabilitas Polhukhankam dan transformasi pelayanan publik
7 01 01 2.06	Administrasi Umum Perangkat Daerah						Terlaksananya pengelolaan Administrasi Umum Perangkat Daerah	100 Persen	127,910,000.00	127,910,000.00		
7 01 01 2.06 01	Penyediaan Komponen Instalasi Listrik/Penerangan Bangunan Kantor					Kab. Bangka Barat, Semua Kecamatan, Semua Kelurahan	Jumlah Paket Komponen Instalasi Listrik/Penerangan Bangunan Kantor yang Disediakan	1 paket	2,600,000.00	2,600,000.00		
7 01 01 2.06 03	Penyediaan Peralatan Rumah Tangga					Kab. Bangka Barat, Semua Kecamatan, Semua Kelurahan	Jumlah Paket Peralatan Rumah Tangga yang Disediakan	1 paket	4,350,000.00	4,350,000.00		
7 01 01 2.06 04	Penyediaan Bahan Logistik Kantor					Kab. Bangka Barat, Semua Kecamatan, Semua Kelurahan	Jumlah Paket Bahan Logistik Kantor yang Disediakan	1 paket	22,000,000.00	22,000,000.00		
7 01 01 2.06 05	Penyediaan Barang Cetak dan Penggandaan					Kab. Bangka Barat, Semua Kecamatan, Semua Kelurahan	Jumlah Paket Barang Cetak dan Penggandaan yang Disediakan	1 paket	13,260,000.00	13,260,000.00		
7 01 01 2.06 06	Penyediaan Bahan Bacaan dan Peraturan Perundang-undangan					Kab. Bangka Barat, Semua Kecamatan, Semua Kelurahan	Jumlah Dokumen Bahan Bacaan dan Peraturan Perundang-Undangan yang Disediakan	1 dokumen	2,200,000.00	2,200,000.00		
7 01 01 2.06 07	Penyediaan Bahan/Material					Kab. Bangka Barat, Semua Kecamatan, Semua Kelurahan	Jumlah Paket Bahan/Material yang Disediakan	1 paket	34,500,000.00	34,500,000.00		
7 01 01 2.06 09	Penyelenggaraan Rapat Koordinasi dan Konsultasi SKPD					Kab. Bangka Barat, Semua Kecamatan, Semua Kelurahan	Jumlah Laporan Penyelenggaraan Rapat Koordinasi dan Konsultasi SKPD	1 laporan	49,000,000.00	49,000,000.00		

Kode	Urusan/ Bidang Urusan Pemerintahan Daerah Dan Program/ Kegiatan	Prioritas Daerah	Sasaran Daerah	Indikator	Target	Lokasi	Indikator Kinerja		PAGU INDIKATIF	Prakiraan Maju (Rp.)	Keterangan	
							Program/Kegiatan/Subkegiatan				Prioritas Pembangunan Nasional	Sumber Anggaran
							Tolok Ukur	Target				
7 01 1 2.08	Penyediaan Jasa Penunjang Urusan Pemerintahan Daerah						Tersedianya Jasa Penunjang Urusan Pemerintahan Daerah	12 bulan	22,100,000.00	22,100,000.00		
7 01 01 2.08 02	Penyediaan Jasa Komunikasi, Sumber Daya Air dan Listrik					Kab. Bangka Barat, Semua Kecamatan, Semua Kelurahan	Jumlah Laporan Penyediaan Jasa Surat Menyurat	1 laporan	21,600,000.00	21,600,000.00		
7 01 01 2.08 03	Penyediaan Jasa Peralatan dan Perlengkapan Kantor					Kab. Bangka Barat, Semua Kecamatan, Semua Kelurahan	Jumlah Laporan Penyediaan Jasa Komunikasi, Sumber Daya Air dan Listrik yang Disediakan	1 laporan	500,000.00	500,000.00		
7 01 01 2.09	Pemeliharaan Barang Milik Daerah Penunjang Urusan Pemerintahan Daerah						Terpeliharanya Barang Milik Daerah Penunjang Urusan Pemerintahan Daerah	12 bulan	-	3,000,000.00		
7 01 01 2.09 09	Pemeliharaan/Rehabilitasi Gedung Kantor dan Bangunan Lainnya					Kab. Bangka Barat, Semua Kecamatan, Semua Kelurahan	Jumlah Gedung Kantor dan Bangunan Lainnya yang Dipelihara/Direhabilitasi	unit	-	3,000,000.00		
7 01 03	PROGRAM PEMBERDAYAAN MASYARAKAT DESA DAN KELURAHAN						Persentase Desa yang Berpartisipasi dalam Pemberdayaan Masyarakat	100%	606,352,200.00	-	Memperkuat ketahanan ekonomi untuk pertumbuhan berkualitas dan berkeadilan	
7 01 03 2.02	Kegiatan Pemberdayaan Kelurahan						Persentase Desa yang Berpartisipasi dalam Pemberdayaan Masyarakat	100%	606,352,200.00	-		
7 01 03 2.02 02	Pembangunan Sarana dan Prasarana Kelurahan					Kab. Bangka Barat, Semua Kecamatan, Semua Kelurahan	Jumlah Sarana dan Prasarana Kelurahan yang Terbangun	0 unit	25,700,000.00			
7 01 03 2.02 03	Pemberdayaan Masyarakat di Kelurahan					Kab. Bangka Barat, Semua Kecamatan, Semua Kelurahan	Jumlah Pokmas dan Ormas yang Melaksanakan Pemberdayaan Masyarakat di Kelurahan	1 Pokmas/Ormas	580,652,200.00			
	Sub Unit Organisasi : Kelurahan Menjelang								682,305,000.00	147,010,000.00		
7 01 01	PROGRAM PENUNJANG URUSAN PEMERINTAHAN DAERAH KABUPATEN/KOTA						Terpenuhinya kebutuhan penunjang Pemerintahan Daerah	100 Persen	144,010,000.00	147,010,000.00	Memperkuat stabilitas Polhukhankam dan transformasi pelayanan publik	
7 01 01 2.06	Administrasi Umum Perangkat Daerah						Terlaksananya pengelolaan Administrasi Umum Perangkat Daerah	100 Persen	127,910,000.00	127,910,000.00		
7 01 01 2.06 01	Penyediaan Komponen Instalasi Listrik/Penerangan Bangunan Kantor					Kab. Bangka Barat, Semua Kecamatan, Semua Kelurahan	Jumlah Paket Komponen Instalasi Listrik/Penerangan Bangunan Kantor yang Disediakan	1 paket	2,600,000.00	2,600,000.00		
7 01 01 2.06 03	Penyediaan Peralatan Rumah Tangga					Kab. Bangka Barat, Semua Kecamatan, Semua Kelurahan	Jumlah Paket Peralatan Rumah Tangga yang Disediakan	1 paket	4,350,000.00	4,350,000.00		
7 01 01 2.06 04	Penyediaan Bahan Logistik Kantor					Kab. Bangka Barat, Semua Kecamatan, Semua Kelurahan	Jumlah Paket Bahan Logistik Kantor yang Disediakan	1 paket	22,000,000.00	22,000,000.00		
7 01 01 2.06 05	Penyediaan Barang Cetak dan Penggandaan					Kab. Bangka Barat, Semua Kecamatan, Semua Kelurahan	Jumlah Paket Barang Cetak dan Penggandaan yang Disediakan	1 paket	13,260,000.00	13,260,000.00		
7 01 01 2.06 06	Penyediaan Bahan Bacaan dan Peraturan Perundang-undangan					Kab. Bangka Barat, Semua Kecamatan, Semua Kelurahan	Jumlah Dokumen Bahan Bacaan dan Peraturan Perundang-Undangan yang Disediakan	1 dokumen	2,200,000.00	2,200,000.00		
7 01 01 2.06 07	Penyediaan Bahan/Material					Kab. Bangka Barat, Semua Kecamatan, Semua Kelurahan	Jumlah Paket Bahan/Material yang Disediakan	1 paket	34,500,000.00	34,500,000.00		
7 01 01 2.06 09	Penyelenggaraan Rapat Koordinasi dan Konsultasi SKPD					Kab. Bangka Barat, Semua Kecamatan, Semua Kelurahan	Jumlah Laporan Penyelenggaraan Rapat Koordinasi dan Konsultasi SKPD	1 laporan	49,000,000.00	49,000,000.00		
7 01 1 2.08	Penyediaan Jasa Penunjang Urusan Pemerintahan Daerah						Tersedianya Jasa Penunjang Urusan Pemerintahan Daerah	12 bulan	16,100,000.00	16,100,000.00		
7 01 01 2.08 02	Penyediaan Jasa Komunikasi, Sumber Daya Air dan Listrik					Kab. Bangka Barat, Semua Kecamatan, Semua Kelurahan	Jumlah Laporan Penyediaan Jasa Surat Menyurat	1 laporan	15,600,000.00	15,600,000.00		

Kode	Urusan/ Bidang Urusan Pemerintahan Daerah Dan Program/ Kegiatan	Prioritas Daerah	Sasaran Daerah	Indikator	Target	Lokasi	Indikator Kinerja		PAGU INDIKATIF	Prakiraan Maju (Rp.)	Keterangan	
							Program/Kegiatan/Subkegiatan				Prioritas Pembangunan Nasional	Sumber Anggaran
							Tolok Ukur	Target				
7 01 01 2.08 03	Penyediaan Jasa Peralatan dan Perlengkapan Kantor					Kab. Bangka Barat, Semua Kecamatan, Semua Kelurahan	Jumlah Laporan Penyediaan Jasa Komunikasi, Sumber Daya Air dan Listrik yang Disediakan	1 laporan	500,000.00	500,000.00		
7 01 01 2.09	Pemeliharaan Barang Milik Daerah Penunjang Urusan Pemerintahan Daerah						Terpeliharanya Barang Milik Daerah Penunjang Urusan Pemerintahan Daerah	12 bulan	-	3,000,000.00		
7 01 01 2.09 09	Pemeliharaan/Rehabilitasi Gedung Kantor dan Bangunan Lainnya					Kab. Bangka Barat, Semua Kecamatan, Semua Kelurahan	Jumlah Gedung Kantor dan Bangunan Lainnya yang Dipelihara/Direhabilitasi	unit	-	3,000,000.00		
7 01 03	PROGRAM PEMBERDAYAAN MASYARAKAT DESA DAN KELURAHAN						Persentase Desa yang Berpartisipasi dalam Pemberdayaan Masyarakat	100%	538,295,000.00			- Memperkuat ketahanan ekonomi untuk pertumbuhan berkualitas dan berkeadilan
7 01 03 2.02	Kegiatan Pemberdayaan Kelurahan						Persentase Desa yang Berpartisipasi dalam Pemberdayaan Masyarakat	100%	538,295,000.00	-		
7 01 03 2.02 02	Pembangunan Sarana dan Prasarana Kelurahan					Kab. Bangka Barat, Semua Kecamatan, Semua Kelurahan	Jumlah Sarana dan Prasarana Kelurahan yang Terbangun	0 unit	750,000.00			
7 01 03 2.02 03	Pemberdayaan Masyarakat di Kelurahan					Kab. Bangka Barat, Semua Kecamatan, Semua Kelurahan	Jumlah Pokmas dan Ormas yang Melaksanakan Pemberdayaan Masyarakat di Kelurahan	1 Pokmas/Ormas	537,545,000.00			
	KECAMATAN SIMPANGTERITIP								3,933,983,550.00	4,023,214,000.00		
7 01 01	PROGRAM PENUNJANG URUSAN PEMERINTAHAN DAERAH KABUPATEN/KOTA						Terpenuhinya kebutuhan penunjang Pemerintahan Daerah	100 Persen	3,653,741,900.00	3,719,014,000.00		Memperkuat stabilitas Polhukhankam dan transformasi pelayanan publik
7 01 01 2.01	Perencanaan, Penganggaran, dan Evaluasi Kinerja Perangkat Daerah						Terlaksananya Perencanaan, Penganggaran, dan Evaluasi Kinerja Perangkat Daerah	100 Persen	16,416,000.00	26,000,000.00		
7 01 01 2.01 01	Penyusunan Dokumen Perencanaan Perangkat Daerah					Kab. Bangka Barat, Semua Kecamatan, Semua Kelurahan	Jumlah Dokumen Perencanaan Perangkat Daerah	4 dokumen	4,444,000.00	8,000,000.00		
7 01 01 2.01 02	Koordinasi dan Penyusunan Dokumen RKA-SKPD					Kab. Bangka Barat, Semua Kecamatan, Semua Kelurahan	Jumlah Dokumen RKA-SKPD dan Laporan Hasil Koordinasi Penyusunan Dokumen RKA-SKPD	1 dokumen	1,200,000.00	2,000,000.00		
7 01 01 2.01 03	Koordinasi dan Penyusunan Dokumen Perubahan RKA-SKPD					Kab. Bangka Barat, Semua Kecamatan, Semua Kelurahan	Jumlah Dokumen Perubahan RKA-SKPD dan Laporan Hasil Koordinasi Penyusunan Dokumen Perubahan RKA-SKPD	1 dokumen	1,200,000.00	2,000,000.00		
7 01 01 2.01 06	Koordinasi dan Penyusunan Laporan Capaian Kinerja dan Ikhtisar Realisasi Kinerja SKPD					Kab. Bangka Barat, Semua Kecamatan, Semua Kelurahan	Jumlah Laporan Capaian Kinerja dan Ikhtisar Realisasi Kinerja SKPD dan Laporan Hasil Koordinasi Penyusunan Laporan Capaian Kinerja dan Ikhtisar Realisasi Kinerja SKPD	4 laporan	5,600,000.00	8,000,000.00		
7 01 01 2.01 07	Evaluasi Kinerja Perangkat Daerah					Kab. Bangka Barat, Semua Kecamatan, Semua Kelurahan	Jumlah Laporan Evaluasi Kinerja Perangkat Daerah	2 laporan	3,972,000.00	6,000,000.00		
7 01 01 2.02	Administrasi Keuangan Perangkat Daerah						Terlaksananya pengelolaan Administrasi Keuangan Perangkat Daerah	100 Persen	2,905,900,000.00	2,910,000,000.00		
7 01 01 2.02 01	Penyediaan Gaji dan Tunjangan ASN					Kab. Bangka Barat, Semua Kecamatan, Semua Kelurahan	Jumlah Orang yang Menerima Gaji dan Tunjangan ASN	16 Orang/Bulan	2,900,000,000.00	2,900,000,000.00		

Kode	Urusan/ Bidang Urusan Pemerintahan Daerah Dan Program/ Kegiatan	Prioritas Daerah	Sasaran Daerah	Indikator	Target	Lokasi	Indikator Kinerja		PAGU INDIKATIF	Prakiraan Maju (Rp.)	Keterangan	
							Program/Kegiatan/Subkegiatan				Prioritas Pembangunan Nasional	Sumber Anggaran
							Tolok Ukur	Target				
7 01 01 2.02 05	Koordinasi dan Penyusunan Laporan Keuangan Akhir Tahun SKPD					Kab. Bangka Barat, Semua Kecamatan, Semua Kelurahan	Jumlah Laporan Keuangan Akhir Tahun SKPD dan Laporan Hasil Koordinasi Penyusunan Laporan Keuangan Akhir Tahun SKPD	1 laporan	1,150,000.00	2,000,000.00		
7 01 01 2.02 07	Koordinasi dan Penyusunan Laporan Keuangan Bulanan/Triwulanan/Semesteran SKPD					Kab. Bangka Barat, Semua Kecamatan, Semua Kelurahan	Jumlah Laporan Keuangan Bulanan/ Triwulanan/ Semesteran SKPD dan Laporan Koordinasi Penyusunan Laporan Keuangan Bulanan/Triwulanan/Semesteran SKPD	1 laporan	2,350,000.00	4,000,000.00		
7 01 01 2.02 08	Penyusunan Pelaporan dan Analisis Prognosis Realisasi Anggaran					Kab. Bangka Barat, Semua Kecamatan, Semua Kelurahan	Jumlah Dokumen Pelaporan dan Analisis Prognosis Realisasi Anggaran	1 dokumen	2,400,000.00	4,000,000.00		
7 01 01 2.03	Administrasi Barang Milik Daerah pada Perangkat Daerah						Terlaksananya pengelolaan Administrasi Barang Milik Daerah pada Perangkat Daerah	100 Persen	3,500,000.00	6,000,000.00		
7 01 01 2.03 06	Penatausahaan Barang Milik Daerah pada SKPD					Kab. Bangka Barat, Semua Kecamatan, Semua Kelurahan	Jumlah Laporan Penatausahaan Barang Milik Daerah pada SKPD	3 laporan	3,500,000.00	6,000,000.00		
7 01 01 2.05	Administrasi Kepegawaian Perangkat Daerah						Terlaksananya pengelolaan Administrasi Kepegawaian Perangkat Daerah	100 Persen	1,200,000.00	14,500,000.00		
7 01 01 2.05 02	Pengadaan Pakaian Dinas Beserta Atribut Kelengkapannya					Kab. Bangka Barat, Semua Kecamatan, Semua Kelurahan	Jumlah Paket Pakaian Dinas beserta Atribut Kelengkapan	paket	-	12,500,000.00		
7 01 01 2.05 03	Pendataan dan Pengolahan Administrasi Kepegawaian					Kab. Bangka Barat, Semua Kecamatan, Semua Kelurahan	Jumlah Dokumen Pendataan dan Pengolahan Administrasi Kepegawaian	1 dokumen	1,200,000.00	2,000,000.00		
7 01 01 2.06	Administrasi Umum Perangkat Daerah						Terlaksananya pengelolaan Administrasi Umum Perangkat Daerah	100 Persen	146,521,900.00	184,820,000.00		
7 01 01 2.06 01	Penyediaan Komponen Instalasi Listrik/Penerangan Bangunan Kantor					Kab. Bangka Barat, Semua Kecamatan, Semua Kelurahan	Jumlah Paket Komponen Instalasi Listrik/Penerangan Bangunan Kantor yang Disediakan	1 paket	5,000,000.00	5,000,000.00		
7 01 01 2.06 03	Penyediaan Peralatan Rumah Tangga					Kab. Bangka Barat, Semua Kecamatan, Semua Kelurahan	Jumlah Paket Peralatan Rumah Tangga yang Disediakan	1 paket	3,000,000.00	3,000,000.00		
7 01 01 2.06 04	Penyediaan Bahan Logistik Kantor					Kab. Bangka Barat, Semua Kecamatan, Semua Kelurahan	Jumlah Paket Bahan Logistik Kantor yang Disediakan	1 paket	15,001,500.00	30,000,000.00		
7 01 01 2.06 05	Penyediaan Barang Cetak dan Penggandaan					Kab. Bangka Barat, Semua Kecamatan, Semua Kelurahan	Jumlah Paket Barang Cetak dan Penggandaan yang Disediakan	1 paket	15,000,000.00	15,000,000.00		
7 01 01 2.06 06	Penyediaan Bahan Bacaan dan Peraturan Perundang-undangan					Kab. Bangka Barat, Semua Kecamatan, Semua Kelurahan	Jumlah Dokumen Bahan Bacaan dan Peraturan Perundang-Undangan yang Disediakan	1 dokumen	4,320,000.00	4,320,000.00		
7 01 01 2.06 07	Penyediaan Bahan/Material					Kab. Bangka Barat, Semua Kecamatan, Semua Kelurahan	Jumlah Paket Bahan/Material yang Disediakan	1 paket	17,500,400.00	35,000,000.00		
7 01 01 2.06 09	Penyelenggaraan Rapat Koordinasi dan Konsultasi SKPD					Kab. Bangka Barat, Semua Kecamatan, Semua Kelurahan	Jumlah Laporan Penyelenggaraan Rapat Koordinasi dan Konsultasi SKPD	1 laporan	85,000,000.00	90,000,000.00		
7 01 01 2.06 10	Penatausahaan Arsip Dinamis pada SKPD					Kab. Bangka Barat, Semua Kecamatan, Semua Kelurahan	Jumlah Dokumen Penatausahaan Arsip Dinamis pada SKPD	1 dokumen	1,700,000.00	2,500,000.00		
7 01 1 2.08	Penyediaan Jasa Penunjang Urusan Pemerintahan Daerah						Tersedianya Jasa Penunjang Urusan Pemerintahan Daerah	12 bulan	490,410,000.00	477,900,000.00		
7 01 01 2.08 01	Penyediaan Jasa Surat Menyurat					Semua Kabupaten/Kota, Semua Kecamatan, Semua Kelurahan	Jumlah Laporan Penyediaan Jasa Surat Menyurat	1 laporan	300,000.00	300,000.00		
7 01 01 2.08 02	Penyediaan Jasa Komunikasi, Sumber Daya Air dan Listrik					Kab. Bangka Barat, Semua Kecamatan, Semua Kelurahan	Jumlah Laporan Penyediaan Jasa Komunikasi, Sumber Daya Air dan Listrik yang Disediakan	1 laporan	25,200,000.00	25,200,000.00		
7 01 01 2.08 04	Penyediaan Jasa Pelayanan Umum Kantor					Kab. Bangka Barat, Semua Kecamatan, Semua Kelurahan	Jumlah Laporan Penyediaan Jasa Pelayanan Umum Kantor yang Disediakan	1 laporan	464,910,000.00	452,400,000.00		
7 01 01 2.09	Pemeliharaan Barang Milik Daerah Penunjang Urusan Pemerintahan Daerah						Terpeliharanya Barang Milik Daerah Penunjang Urusan Pemerintahan Daerah	12 bulan	89,794,000.00	99,794,000.00		

Kode	Urusan/ Bidang Urusan Pemerintahan Daerah Dan Program/ Kegiatan	Prioritas Daerah	Sasaran Daerah	Indikator	Target	Lokasi	Indikator Kinerja		PAGU INDIKATIF	Prakiraan Maju (Rp.)	Keterangan	
							Program/Kegiatan/Subkegiatan				Prioritas Pembangunan Nasional	Sumber Anggaran
							Tolok Ukur	Target				
7 01 01 2.09 01	Penyediaan Jasa Pemeliharaan, Biaya Pemeliharaan dan Pajak Kendaraan Perorangan Dinas atau Kendaraan Dinas Jabatan					Kab. Bangka Barat, Semua Kecamatan, Semua Kelurahan	Jumlah Kendaraan Perorangan Dinas atau Kendaraan Dinas Jabatan yang Dipelihara dan dibayarkan Pajaknya	1 unit	32,200,000.00	32,200,000.00		
7 01 01 2.09 02	Penyediaan Jasa Pemeliharaan, Biaya Pemeliharaan, Pajak, dan Perizinan Kendaraan Dinas Operasional atau Lapangan					Kab. Bangka Barat, Semua Kecamatan, Semua Kelurahan	Jumlah Kendaraan Dinas Operasional atau Lapangan yang Dipelihara dan dibayarkan Pajak dan Perizinannya	9 unit	42,594,000.00	42,594,000.00		
7 01 01 2.09 09	Pemeliharaan/Rehabilitasi Gedung Kantor dan Bangunan Lainnya					Kab. Bangka Barat, Semua Kecamatan, Semua Kelurahan	Jumlah Gedung Kantor dan Bangunan Lainnya yang Dipelihara/Direhabilitasi	6 unit	5,000,000.00	15,000,000.00		
7 01 01 2.09 10	Pemeliharaan/Rehabilitasi Sarana dan Prasarana Gedung Kantor atau Bangunan Lainnya					Kab. Bangka Barat, Semua Kecamatan, Semua Kelurahan	Jumlah Sarana dan Prasarana Gedung Kantor atau Bangunan Lainnya yang Dipelihara/Direhabilitasi	2 unit	5,000,000.00	5,000,000.00		
7 01 01 2.09 11	Pemeliharaan/Rehabilitasi Sarana dan Prasarana Pendukung Gedung Kantor atau Bangunan Lainnya					Kab. Bangka Barat, Semua Kecamatan, Semua Kelurahan	Jumlah Sarana dan Prasarana Pendukung Gedung Kantor atau Bangunan Lainnya yang Dipelihara/Direhabilitasi	2 unit	5,000,000.00	5,000,000.00		
7 01 02	PROGRAM PENYELENGGARAAN PEMERINTAHAN DAN PELAYANAN PUBLIK						Cakupan penyelenggaraan urusan pemerintahan di tingkat Kecamatan	100%	14,630,500.00	31,200,000.00	Memperkuat stabilitas Polhukhankam dan transformasi pelayanan publik	
7 01 02 2.01	Koordinasi Penyelenggaraan Kegiatan Pemerintahan di Tingkat Kecamatan						Jumlah peserta yang mengikuti Koordinasi Penyelenggaraan kegiatan Pemerintahan di tingkat Kecamatan	105 orang	12,125,500.00	23,200,000.00		
7 01 02 2.01 01	Koordinasi/Sinergi Perencanaan dan Pelaksanaan Kegiatan Pemerintahan dengan Perangkat Daerah dan Instansi Vertikal Terkait					Kab. Bangka Barat, Semua Kecamatan, Semua Kelurahan	Jumlah Laporan Koordinasi/Sinergi Perencanaan dan Pelaksanaan Kegiatan Pemerintahan dengan Perangkat Daerah dan Instansi Vertikal Terkait	1 laporan	10,349,000.00	20,000,000.00		
7 01 02 2.01 02	Peningkatan Efektifitas Kegiatan Pemerintahan di Tingkat Kecamatan					Kab. Bangka Barat, Semua Kecamatan, Semua Kelurahan	Jumlah Dokumen Peningkatan Efektifitas Kegiatan Pemerintahan di Tingkat Kecamatan	1 dokumen	1,776,500.00	3,200,000.00		
7 01 02 2.04	Pelaksanaan Urusan Pemerintahan yang Dilimpahkan kepada Camat						Jumlah Urusan Pemerintahan yang Dilimpahkan kepada Camat	8 Urusan	2,505,000.00	8,000,000.00		
7 01 02 2.04 03	Pelaksanaan Urusan Pemerintahan yang terkait dengan Kewenangan Lain yang Dilimpahkan					Kab. Bangka Barat, Semua Kecamatan, Semua Kelurahan	Jumlah Laporan Pelaksanaan Kewenangan Lain yang Dilimpahkan	1 laporan	2,505,000.00	8,000,000.00		
7 01 03	PROGRAM PEMBERDAYAAN MASYARAKAT DESA DAN KELURAHAN						Persentase Desa yang Berpartisipasi dalam Pemberdayaan Masyarakat	100%	36,832,500.00	62,000,000.00	Memperkuat ketahanan ekonomi untuk pertumbuhan berkualitas dan berkeadilan	
7 01 03 2.01	Koordinasi Kegiatan Pemberdayaan Desa						Jumlah peserta yang mengikuti koordinasi kegiatan Pemberdayaan Desa	52 Orang	16,594,300.00	22,000,000.00		
7 01 03 2.01 03	Peningkatan Efektifitas Kegiatan Pemberdayaan Masyarakat di Wilayah Kecamatan					Kab. Bangka Barat, Semua Kecamatan, Semua Kelurahan	Jumlah Laporan Peningkatan Efektifitas Kegiatan Pemberdayaan Masyarakat di Wilayah Kecamatan	1 laporan	16,594,300.00	22,000,000.00		
7 01 03 2.03	Pemberdayaan Lembaga Kemasyarakatan Tingkat Kecamatan						Jumlah Lembaga Kemasyarakatan yang Dibina	3 Lembaga	20,238,200.00	40,000,000.00		

Kode	Urusan/ Bidang Urusan Pemerintahan Daerah Dan Program/ Kegiatan	Prioritas Daerah	Sasaran Daerah	Indikator	Target	Lokasi	Indikator Kinerja		PAGU INDIKATIF	Prakiraan Maju (Rp.)	Keterangan	
							Program/Kegiatan/Subkegiatan				Prioritas Pembangunan Nasional	Sumber Anggaran
							Tolok Ukur	Target				
7 01 03 2.03 01	Penyelenggaraan Lembaga Kemasyarakatan					Kab. Bangka Barat, Semua Kecamatan, Semua Kelurahan	Jumlah Lembaga Kemasyarakatan yang diselenggarakan	3 Lembaga Kemasyarakatan	20,238,200.00	40,000,000.00		
7 01 04	PROGRAM KOORDINASI KETENTRAMAN DAN KETERTIBAN UMUM						Terlaksananya Kordinasi dalam Upaya Penyelenggaraan Ketentraman dan Ketertiban Umum dengan Pihak Forkopimka, Tomas dan Toga.	100%	112,934,150.00	30,000,000.00	Meningkatkan sumber daya manusia berkualitas dan berdaya saing	
7 01 04 2.01	Koordinasi Upaya Penyelenggaraan Ketenteraman dan Ketertiban Umum						Jumlah peserta yang mengikuti kegiatan Koordinasi Upaya Penyelenggaraan Ketentraman dan Ketertiban Umum	80 Orang	112,934,150.00	30,000,000.00		
7 01 04 2.01 01	Sinergitas dengan Kepolisian Negara Republik Indonesia, Tentara Nasional Indonesia dan Instansi Vertikal di Wilayah Kecamatan					Kab. Bangka Barat, Semua Kecamatan, Semua Kelurahan	Jumlah Laporan Hasil Sinergitas dengan Kepolisian Negara Republik Indonesia, Tentara Nasional Indonesia dan Instansi Vertikal di Wilayah Kecamatan	1 laporan	105,485,950.00	15,000,000.00		
7 01 04 2.01 02	Harmonisasi Hubungan Dengan Tokoh Agama dan Tokoh Masyarakat					Kab. Bangka Barat, Semua Kecamatan, Semua Kelurahan	Jumlah Laporan Pelaksanaan Harmonisasi Hubungan dengan Tokoh Agama dan Tokoh Masyarakat	1 laporan	7,448,200.00	15,000,000.00		
7 01 05	PROGRAM PENYELENGGARAAN URUSAN PEMERINTAHAN UMUM						Cakupan Penyelenggaraan Urusan Pemerintahan Umum yang dilaksanakan oleh Kecamatan	100%	69,797,500.00	103,000,000.00	Meningkatkan sumber daya manusia berkualitas dan berdaya saing	
7 01 05 2.01	Penyelenggaraan Urusan Pemerintahan Umum sesuai Penugasan Kepala Daerah						Jumlah urusan pemerintahan umum sesuai penugasan Kepala Daerah yang diselenggarakan	7 Urusan	69,797,500.00	103,000,000.00		
7 01 05 2.01 01	Pembinaan Wawasan Kebangsaan dan Ketahanan Nasional dalam rangka Memantapkan Pengamalan Pancasila, Pelaksanaan Undang- Undang Dasar Negara Republik Indonesia Tahun 1945, Pelestarian Bhinneka Tunggal Ika serta Pemertahanan dan Pemeliharaan Keutuhan Negara Kesatuan Republik Indonesia					Kab. Bangka Barat, Semua Kecamatan, Semua Kelurahan	Jumlah Orang yang Mengikuti Pembinaan Wawasan Kebangsaan dan Ketahanan Nasional dalam rangka Memantapkan Pengamalan Pancasila, Pelaksanaan Undang-Undang Dasar Negara Republik Indonesia Tahun 1945, Pelestarian Bhinneka Tunggal Ika serta Pemertahanan dan Pemeliharaan Keutuhan Negara Kesatuan Republik Indonesia	100 orang	53,400,000.00	75,000,000.00		
7 01 05 2.01 08	Pelaksanaan Tugas Forum Koordinasi Pimpinan di Kecamatan					Kab. Bangka Barat, Semua Kecamatan, Semua Kelurahan	Jumlah Dokumen Tugas Forum Koordinasi Pimpinan di Kecamatan	1 dokumen	16,397,500.00	28,000,000.00		
7 01 06	PROGRAM PEMBINAAN DAN PENGAWASAN PEMERINTAHAN DESA						Cakupan Pembinaan Yang diberikan Dalam Pelaksanaan Penyelenggaraan Pemerintahan Desa dan Kelurahan	100%	46,047,000.00	78,000,000.00	Memperkuat stabilitas Polhukhankam dan transformasi pelayanan publik	
7 01 06 2.01	Fasilitasi, Rekomendasi dan Koordinasi Pembinaan dan Pengawasan Pemerintahan Desa						Jumlah peserta Fasilitasi Rekomendasi dan Koordinasi Pembinaan dan Pengawasan Pemerintahan Desa	169 Orang	46,047,000.00	78,000,000.00		
7 01 06 2.01 01	Fasilitasi Penyusunan Peraturan Desa dan Peraturan Kepala Desa					Kab. Bangka Barat, Semua Kecamatan, Semua Kelurahan	Jumlah Dokumen yang Difasilitasi dalam rangka Penyusunan Peraturan Desa dan Peraturan Kepala Desa	1 dokumen	16,450,000.00	40,000,000.00		

Kode	Urusan/ Bidang Urusan Pemerintahan Daerah Dan Program/ Kegiatan	Prioritas Daerah	Sasaran Daerah	Indikator	Target	Lokasi	Indikator Kinerja		PAGU INDIKATIF	Prakiraan Maju (Rp.)	Keterangan	
							Program/Kegiatan/Subkegiatan				Prioritas Pembangunan Nasional	Sumber Anggaran
							Tolok Ukur	Target				
7 01 06 2.01 02	Fasilitasi Administrasi Tata Pemerintahan Desa					Kab. Bangka Barat, Semua Kecamatan, Semua Kelurahan	Jumlah Dokumen yang Difasilitasi dalam rangka Administrasi Tata Pemerintahan Desa	1 dokumen	14,089,500.00	28,000,000.00		
7 01 06 2.01 03	Fasilitasi Pengelolaan Keuangan Desa dan Pendayagunaan Aset Desa					Kab. Bangka Barat, Semua Kecamatan, Semua Kelurahan	Jumlah Dokumen yang Difasilitasi dalam rangka Pengelolaan Keuangan Desa dan Pendayagunaan Aset Desa	1 dokumen	3,005,500.00	10,000,000.00		
7 01 06 2.01 06	Fasilitasi Pelaksanaan Pemilihan Kepala Desa					Kab. Bangka Barat, Semua Kecamatan, Semua Kelurahan	Jumlah Dokumen Fasilitasi dalam rangka Pelaksanaan Pemilihan Kepala Desa	1 dokumen	12,502,000.00	-		
	KECAMATAN JEBUS								3,806,062,100.00	3,971,160,000.00		
7 01 01	PROGRAM PENUNJANG URUSAN PEMERINTAHAN DAERAH KABUPATEN/KOTA						Terpenuhinya kebutuhan penunjang Pemerintahan Daerah	100 Persen	3,328,652,450.00	3,471,160,000.00	Memperkuat stabilitas Polhukhankam dan transformasi pelayanan publik	
7 01 01 2.01	Perencanaan, Penganggaran, dan Evaluasi Kinerja Perangkat Daerah						Terlaksananya Perencanaan, Penganggaran, dan Evaluasi Kinerja Perangkat Daerah	100 Persen	16,675,000.00	26,000,000.00		
7 01 01 2.01 01	Penyusunan Dokumen Perencanaan Perangkat Daerah					Kab. Bangka Barat, Semua Kecamatan, Semua Kelurahan	Jumlah Dokumen Perencanaan Perangkat Daerah	4 dokumen	5,050,000.00	8,000,000.00		
7 01 01 2.01 02	Koordinasi dan Penyusunan Dokumen RKA-SKPD					Kab. Bangka Barat, Semua Kecamatan, Semua Kelurahan	Jumlah Dokumen RKA-SKPD dan Laporan Hasil Koordinasi Penyusunan Dokumen RKA-SKPD	1 dokumen	1,300,000.00	2,000,000.00		
7 01 01 2.01 03	Koordinasi dan Penyusunan Dokumen Perubahan RKA-SKPD					Kab. Bangka Barat, Semua Kecamatan, Semua Kelurahan	Jumlah Dokumen Perubahan RKA-SKPD dan Laporan Hasil Koordinasi Penyusunan Dokumen Perubahan RKA-SKPD	1 dokumen	1,300,000.00	2,000,000.00		
7 01 01 2.01 06	Koordinasi dan Penyusunan Laporan Capaian Kinerja dan Ikhtisar Realisasi Kinerja SKPD					Kab. Bangka Barat, Semua Kecamatan, Semua Kelurahan	Jumlah Laporan Capaian Kinerja dan Ikhtisar Realisasi Kinerja SKPD dan Laporan Hasil Koordinasi Penyusunan Laporan Capaian Kinerja dan Ikhtisar Realisasi Kinerja SKPD	4 laporan	5,050,000.00	8,000,000.00		
7 01 01 2.01 07	Evaluasi Kinerja Perangkat Daerah					Kab. Bangka Barat, Semua Kecamatan, Semua Kelurahan	Jumlah Laporan Evaluasi Kinerja Perangkat Daerah	3 laporan	3,975,000.00	6,000,000.00		
7 01 01 2.02	Administrasi Keuangan Perangkat Daerah						Terlaksananya pengelolaan Administrasi Keuangan Perangkat Daerah	100 Persen	2,406,000,000.00	2,410,000,000.00		
7 01 01 2.02 01	Penyediaan Gaji dan Tunjangan ASN					Kab. Bangka Barat, Semua Kecamatan, Semua Kelurahan	Jumlah Orang yang Menerima Gaji dan Tunjangan ASN	26 Orang/Bulan	2,400,000,000.00	2,400,000,000.00		
7 01 01 2.02 05	Koordinasi dan Penyusunan Laporan Keuangan Akhir Tahun SKPD					Kab. Bangka Barat, Semua Kecamatan, Semua Kelurahan	Jumlah Laporan Keuangan Akhir Tahun SKPD dan Laporan Hasil Koordinasi Penyusunan Laporan Keuangan Akhir Tahun SKPD	1 laporan	1,300,000.00	2,000,000.00		
7 01 01 2.02 07	Koordinasi dan Penyusunan Laporan Keuangan Bulanan/Triwulanan/Semes teran SKPD					Kab. Bangka Barat, Semua Kecamatan, Semua Kelurahan	Jumlah Laporan Keuangan Bulanan/ Triwulanan/ Semesteran SKPD dan Laporan Koordinasi Penyusunan Laporan Keuangan Bulanan/Triwulanan/Semesteran SKPD	2 laporan	2,350,000.00	4,000,000.00		
7 01 01 2.02 08	Penyusunan Pelaporan dan Analisis Prognosis Realisasi Anggaran					Kab. Bangka Barat, Semua Kecamatan, Semua Kelurahan	Jumlah Dokumen Pelaporan dan Analisis Prognosis Realisasi Anggaran	2 dokumen	2,350,000.00	4,000,000.00		
7 01 01 2.03	Administrasi Barang Milik Daerah pada Perangkat Daerah						Terlaksananya pengelolaan Administrasi Barang Milik Daerah pada Perangkat Daerah	100 Persen	3,975,000.00	6,000,000.00		

Kode	Urusan/ Bidang Urusan Pemerintahan Daerah Dan Program/ Kegiatan	Prioritas Daerah	Sasaran Daerah	Indikator	Target	Lokasi	Indikator Kinerja		PAGU INDIKATIF	Prakiraan Maju (Rp.)	Keterangan	
							Program/Kegiatan/Subkegiatan				Prioritas Pembangunan Nasional	Sumber Anggaran
							Tolok Ukur	Target				
7 01 01 2.03 06	Penatausahaan Barang Milik Daerah pada SKPD					Kab. Bangka Barat, Semua Kecamatan, Semua Kelurahan	Jumlah Laporan Penatausahaan Barang Milik Daerah pada SKPD	laporan	3,975,000.00	6,000,000.00		
7 01 01 2.04	Administrasi Pendapatan Daerah Kewenangan Perangkat Daerah						Terlaksananya pengelolaan Administrasi Pendapatan Daerah Kewenangan Perangkat Daerah	100 Persen	1,575,000.00	2,500,000.00		
7 01 01 2.04 04	Pendataan dan Pendaftaran Objek Retribusi Daerah					Kab. Bangka Barat, Semua Kecamatan, Semua Kelurahan	Jumlah Data Objek, Subjek dan Waiib Retribusi Daerah	1 dokumen	1,575,000.00	2,500,000.00		
7 01 01 2.05	Administrasi Kepegawaian Perangkat Daerah						Terlaksananya pengelolaan Administrasi Kepegawaian Perangkat Daerah	100 Persen	1,450,000.00	22,500,000.00		
7 01 01 2.05 02	Pengadaan Pakaian Dinas Beserta Atribut Kelengkapannya					Kab. Bangka Barat, Semua Kecamatan, Semua Kelurahan	Jumlah Paket Pakaian Dinas beserta Atribut Kelengkapan	paket	-	12,500,000.00		
7 01 01 2.05 03	Pendataan dan Pengolahan Administrasi Kepegawaian					Kab. Bangka Barat, Semua Kecamatan, Semua Kelurahan	Jumlah Dokumen Pendataan dan Pengolahan Administrasi Kepegawaian	1 dokumen	1,450,000.00	10,000,000.00		
7 01 01 2.06	Administrasi Umum Perangkat Daerah						Terlaksananya pengelolaan Administrasi Umum Perangkat Daerah	100 Persen	179,224,950.00	213,000,000.00		
7 01 01 2.06 01	Penyediaan Komponen Instalasi Listrik/Penerangan Bangunan Kantor					Kab. Bangka Barat, Semua Kecamatan, Semua Kelurahan	Jumlah Paket Komponen Instalasi Listrik/Penerangan Bangunan Kantor yang Disediakan	1 paket	5,500,000.00	5,500,000.00		
7 01 01 2.06 03	Penyediaan Peralatan Rumah Tangga					Kab. Bangka Barat, Semua Kecamatan, Semua Kelurahan	Jumlah Paket Peralatan Rumah Tangga yang Disediakan	1 paket	4,999,950.00	10,000,000.00		
7 01 01 2.06 04	Penyediaan Bahan Logistik Kantor					Kab. Bangka Barat, Semua Kecamatan, Semua Kelurahan	Jumlah Paket Bahan Logistik Kantor yang Disediakan	1 paket	17,960,000.00	30,000,000.00		
7 01 01 2.06 05	Penyediaan Barang Cetak dan Penggandaan					Kab. Bangka Barat, Semua Kecamatan, Semua Kelurahan	Jumlah Paket Barang Cetak dan Penggandaan yang Disediakan	1 paket	15,000,000.00	15,000,000.00		
7 01 01 2.06 06	Penyediaan Bahan Bacaan dan Peraturan Perundang-undangan					Kab. Bangka Barat, Semua Kecamatan, Semua Kelurahan	Jumlah Dokumen Bahan Bacaan dan Peraturan Perundang-Undangan yang Disediakan	1 dokumen	2,500,000.00	5,000,000.00		
7 01 01 2.06 07	Penyediaan Bahan/Material					Kab. Bangka Barat, Semua Kecamatan, Semua Kelurahan	Jumlah Paket Bahan/Material yang Disediakan	1 paket	20,492,000.00	35,000,000.00		
7 01 01 2.06 09	Penyelenggaraan Rapat Koordinasi dan Konsultasi SKPD					Kab. Bangka Barat, Semua Kecamatan, Semua Kelurahan	Jumlah Laporan Penyelenggaraan Rapat Koordinasi dan Konsultasi SKPD	1 laporan	111,198,000.00	110,000,000.00		
7 01 01 2.06 10	Penatausahaan Arsip Dinamis pada SKPD					Kab. Bangka Barat, Semua Kecamatan, Semua Kelurahan	Jumlah Dokumen Penatausahaan Arsip Dinamis pada SKPD	1 dokumen	1,575,000.00	2,500,000.00		
7 01 1 2.08	Penyediaan Jasa Penunjang Urusan Pemerintahan Daerah						Tersedianya Jasa Penunjang Urusan Pemerintahan Daerah	12 bulan	543,422,500.00	543,750,000.00		
7 01 01 2.08 01	Penyediaan Jasa Surat Menyurat					Semua Kabupaten/Kota, Semua Kecamatan, Semua Kelurahan	Jumlah Laporan Penyediaan Jasa Surat Menyurat	1 laporan	300,000.00	300,000.00		
7 01 01 2.08 02	Penyediaan Jasa Komunikasi, Sumber Daya Air dan Listrik					Kab. Bangka Barat, Semua Kecamatan, Semua Kelurahan	Jumlah Laporan Penyediaan Jasa Komunikasi, Sumber Daya Air dan Listrik yang Disediakan	1 laporan	29,100,000.00	29,100,000.00		
7 01 01 2.08 04	Penyediaan Jasa Pelayanan Umum Kantor					Kab. Bangka Barat, Semua Kecamatan, Semua Kelurahan	Jumlah Laporan Penyediaan Jasa Pelayanan Umum Kantor yang Disediakan	1 laporan	514,022,500.00	514,350,000.00		
7 01 01 2.09	Pemeliharaan Barang Milik Daerah Penunjang Urusan Pemerintahan Daerah						Terpeliharanya Barang Milik Daerah Penunjang Urusan Pemerintahan Daerah	12 bulan	176,330,000.00	249,910,000.00		
7 01 01 2.09 01	Penyediaan Jasa Pemeliharaan, Biaya Pemeliharaan dan Pajak Kendaraan Perorangan Dinas atau Kendaraan Dinas Jabatan					Kab. Bangka Barat, Semua Kecamatan, Semua Kelurahan	Jumlah Kendaraan Perorangan Dinas atau Kendaraan Dinas Jabatan yang Dipelihara dan dibayarkan Pajaknya	1 unit	32,200,000.00	32,200,000.00		
7 01 01 2.09 02	Penyediaan Jasa Pemeliharaan, Biaya Pemeliharaan, Pajak, dan Perizinan Kendaraan Dinas Operasional atau Lapangan					Kab. Bangka Barat, Semua Kecamatan, Semua Kelurahan	Jumlah Kendaraan Dinas Operasional atau Lapangan yang Dipelihara dan dibayarkan Pajak dan Perizinannya	3 unit	134,130,000.00	134,130,000.00		

Kode	Urusan/ Bidang Urusan Pemerintahan Daerah Dan Program/ Kegiatan	Prioritas Daerah	Sasaran Daerah	Indikator	Target	Lokasi	Indikator Kinerja		PAGU INDIKATIF	Prakiraan Maju (Rp.)	Keterangan	
							Program/Kegiatan/Subkegiatan				Prioritas Pembangunan Nasional	Sumber Anggaran
							Tolok Ukur	Target				
7 01 01 2.09 09	Pemeliharaan/Rehabilitasi Gedung Kantor dan Bangunan Lainnya					Kab. Bangka Barat, Semua Kecamatan, Semua Kelurahan	Jumlah Gedung Kantor dan Bangunan Lainnya yang Dipelihara/Direhabilitasi	5 unit	5,000,000.00	72,000,000.00		
7 01 01 2.09 10	Pemeliharaan/Rehabilitasi Sarana dan Prasarana Gedung Kantor atau Bangunan Lainnya					Kab. Bangka Barat, Semua Kecamatan, Semua Kelurahan	Jumlah Sarana dan Prasarana Gedung Kantor atau Bangunan Lainnya yang Dipelihara/Direhabilitasi	5 unit	5,000,000.00	11,580,000.00		
7 01 02	PROGRAM PENYELENGGARAAN PEMERINTAHAN DAN PELAYANAN PUBLIK						Cakupan penyelenggaraan urusan pemerintahan di tingkat kecamatan	100%	193,371,450.00	218,000,000.00	Memperkuat stabilitas pembangunan dan transformasi pelayanan publik	
7 01 02 2.01	Koordinasi Penyelenggaraan Kegiatan Pemerintahan di Tingkat Kecamatan						Jumlah Peserta yang mengikuti Koordinasi Penyelenggaraan Kegiatan Pemerintahan di Tingkat Kecamatan	95 orang	13,865,000.00	26,000,000.00		
7 01 02 2.01 01	Koordinasi/Sinergi Perencanaan dan Pelaksanaan Kegiatan Pemerintahan dengan Perangkat Daerah dan Instansi Vertikal Terkait					Kab. Bangka Barat, Semua Kecamatan, Semua Kelurahan	Jumlah Laporan Koordinasi/Sinergi Perencanaan dan Pelaksanaan Kegiatan Pemerintahan dengan Perangkat Daerah dan Instansi Vertikal Terkait	1 laporan	11,500,000.00	22,000,000.00		
7 01 02 2.01 02	Peningkatan Efektifitas Kegiatan Pemerintahan di Tingkat Kecamatan					Kab. Bangka Barat, Semua Kecamatan, Semua Kelurahan	Jumlah Dokumen Peningkatan Efektifitas Kegiatan Pemerintahan di Tingkat Kecamatan	1 dokumen	2,365,000.00	4,000,000.00		
7 01 02 2.02	Penyelenggaraan Urusan Pemerintahan yang tidak Dilaksanakan oleh Unit Kerja Perangkat Daerah yang ada di Kecamatan						Jumlah urusan pemerintahan yang tidak dilaksanakan oleh unit kerja Perangkat Daerah yang ada di Kecamatan	1 urusan	177,006,500.00	180,000,000.00		
7 01 02 2.02 03	Peningkatan Efektifitas Pelaksanaan Pelayanan kepada Masyarakat di Wilayah Kecamatan					Kab. Bangka Barat, Semua Kecamatan, Semua Kelurahan	Jumlah Laporan Peningkatan Efektifitas Kegiatan Pemerintahan di Tingkat Kecamatan	1 laporan	177,006,500.00	180,000,000.00		
7 01 02 2.04	Pelaksanaan Urusan Pemerintahan yang Dilimpahkan kepada Camat						Jumlah Urusan Pemerintahan yang dilimpahkan kepada Camat	8 urusan	2,499,950.00	12,000,000.00		
7 01 02 2.04 03	Pelaksanaan Urusan Pemerintahan yang terkait dengan Kewenangan Lain yang Dilimpahkan					Kab. Bangka Barat, Semua Kecamatan, Semua Kelurahan	Jumlah Laporan Pelaksanaan Kewenangan Lain yang Dilimpahkan	1 laporan	2,499,950.00	12,000,000.00		
7 01 03	PROGRAM PEMBERDAYAAN MASYARAKAT DESA DAN KELURAHAN						Persentase Desa yang Berpartisipasi dalam Pemberdayaan Masyarakat	100%	38,904,250.00	80,000,000.00	Memperkuat ketahanan ekonomi untuk pertumbuhan berkualitas dan berkeadilan	
7 01 03 2.01	Koordinasi Kegiatan Pemberdayaan Desa						Jumlah Peserta yang mengikuti Koordinasi Kegiatan Pemberdayaan Desa	200 orang	18,282,900.00	35,000,000.00		
7 01 03 2.01 03	Peningkatan Efektifitas Kegiatan Pemberdayaan Masyarakat di Wilayah Kecamatan					Kab. Bangka Barat, Semua Kecamatan, Semua Kelurahan	Jumlah Laporan Peningkatan Efektifitas Kegiatan Pemberdayaan Masyarakat di Wilayah Kecamatan	1 laporan	18,282,900.00	35,000,000.00		
7 01 03 2.03	Pemberdayaan Lembaga Kemasyarakatan Tingkat Kecamatan						Jumlah Lembaga Kemasyarakatan	3 lembaga	20,621,350.00	45,000,000.00		
7 01 03 2.03 01	Penyelenggaraan Lembaga Kemasyarakatan					Kab. Bangka Barat, Semua Kecamatan, Semua Kelurahan	Jumlah Lembaga Kemasyarakatan yang Diselenggarakan	3 Lembaga Kemasyarakatan	20,621,350.00	45,000,000.00		

Kode	Urusan/ Bidang Urusan Pemerintahan Daerah Dan Program/ Kegiatan	Prioritas Daerah	Sasaran Daerah	Indikator	Target	Lokasi	Indikator Kinerja		PAGU INDIKATIF	Prakiraan Maju (Rp.)	Keterangan	Sumber Anggaran
							Program/Kegiatan/Subkegiatan					
							Program/Kegiatan	Target				
7 01 04	PROGRAM KOORDINASI KETENTRAMAN DAN KETERTIBAN UMUM						Terlaksananya Kordinasi dalam Upaya Penyelenggaraan Ketentraman dan Ketertiban Umum dengan Pihak Forkopimka, Tomas dan Toga.	100%	133,836,200.00	30,000,000.00	Meningkatkan sumber daya manusia berkualitas dan berdava saing	
7 01 04 2.01	Koordinasi Upaya Penyelenggaraan Ketenteraman dan Ketertiban Umum						Jumlah Peserta yang mengikuti Kegiatan Koordinasi Upaya Penyelenggaraan Ketentraman dan Ketertiban Umum	80 orang	133,836,200.00	30,000,000.00		
7 01 04 2.01 01	Sinergitas dengan Kepolisian Negara Republik Indonesia, Tentara Nasional Indonesia dan Instansi Vertikal di Wilayah Kecamatan					Kab. Bangka Barat, Semua Kecamatan, Semua Kelurahan	Jumlah Laporan Hasil Sinergitas dengan Kepolisian Negara Republik Indonesia, Tentara Nasional Indonesia dan Instansi Vertikal di Wilayah Kecamatan	1 laporan	126,122,000.00	15,000,000.00		
7 01 04 2.01 02	Harmonisasi Hubungan Dengan Tokoh Agama dan Tokoh Masyarakat					Kab. Bangka Barat, Semua Kecamatan, Semua Kelurahan	Jumlah Laporan Pelaksanaan Harmonisasi Hubungan dengan Tokoh Agama dan Tokoh Masyarakat	1 laporan	7,714,200.00	15,000,000.00		
7 01 05	PROGRAM PENYELENGGARAAN URUSAN PEMERINTAHAN UMUM						Cakupan Penyelenggaraan Urusan Pemerintahan Umum yang dilaksanakan oleh Kecamatan	100%	74,986,300.00	115,000,000.00	Meningkatkan sumber daya manusia berkualitas dan berdava saing	
7 01 05 2.01	Penyelenggaraan Urusan Pemerintahan Umum sesuai Penugasan Kepala Daerah						Jumlah urusan pemerintah umum sesuai penugasan kepala daerah yang diselenggarakan	7 Urusan	74,986,300.00	115,000,000.00		
7 01 05 2.01 01	Pembinaan Wawasan Kebangsaan dan Ketahanan Nasional dalam rangka Memantapkan Pengamalan Pancasila, Pelaksanaan Undang- Undang Dasar Negara Republik Indonesia Tahun 1945, Pelestarian Bhinneka Tunggal Ika serta Pemertahanan dan Pemeliharaan Keutuhan Negara Kesatuan Republik Indonesia					Kab. Bangka Barat, Semua Kecamatan, Semua Kelurahan	Jumlah Orang yang Mengikuti Pembinaan Wawasan Kebangsaan dan Ketahanan Nasional dalam rangka Memantapkan Pengamalan Pancasila, Pelaksanaan Undang-Undang Dasar Negara Republik Indonesia Tahun 1945, Pelestarian Bhinneka Tunggal Ika serta Pemertahanan dan Pemeliharaan Keutuhan Negara Kesatuan Republik Indonesia	100 orang	62,000,000.00	80,000,000.00		
7 01 05 2.01 08	Pelaksanaan Tugas Forum Koordinasi Pimpinan di Kecamatan					Kab. Bangka Barat, Semua Kecamatan, Semua Kelurahan	Jumlah Dokumen Tugas Forum Koordinasi Pimpinan di Kecamatan	dokumen	12,986,300.00	35,000,000.00		
7 01 06	PROGRAM PEMBINAAN DAN PENGAWASAN PEMERINTAHAN DESA						Cakupan Pembinaan Yang diberikan Dalam Pelaksanaan Penyelenggaraan Pemerintahan Desa dan Kelurahan	100%	36,311,450.00	57,000,000.00	Memperkuat stabilitas Polhukhankam dan transformasi pelayanan publik	
7 01 06 2.01	Fasilitasi, Rekomendasi dan Koordinasi Pembinaan dan Pengawasan Pemerintahan Desa						Jumlah peserta Fasilitasi Rekomendasi dan Koordinasi Pembinaan dan Pengawasan Pemerintahan Desa	173 orang	36,311,450.00	57,000,000.00		
7 01 06 2.01 01	Fasilitasi Penyusunan Peraturan Desa dan Peraturan Kepala Desa					Kab. Bangka Barat, Semua Kecamatan, Semua Kelurahan	Jumlah Dokumen yang Difasilitasi dalam rangka Penyusunan Peraturan Desa dan Peraturan Kepala Desa	1 dokumen	8,909,250.00	35,000,000.00		
7 01 06 2.01 02	Fasilitasi Administrasi Tata Pemerintahan Desa					Kab. Bangka Barat, Semua Kecamatan, Semua Kelurahan	Jumlah Dokumen yang Difasilitasi dalam rangka Administrasi Tata Pemerintahan Desa	1 dokumen	9,254,600.00	12,000,000.00		

Kode	Urusan/ Bidang Urusan Pemerintahan Daerah Dan Program/ Kegiatan	Prioritas Daerah	Sasaran Daerah	Indikator	Target	Lokasi	Indikator Kinerja		PAGU INDIKATIF	Prakiraan Maju (Rp.)	Keterangan	
							Program/Kegiatan/Subkegiatan				Prioritas Pembangunan Nasional	Sumber Anggaran
							Tolok Ukur	Target				
7	01	06	2.01	03	Fasilitasi Pengelolaan Keuangan Desa dan Pendayagunaan Aset Desa	Kab. Bangka Barat, Semua Kecamatan, Semua Kelurahan	Jumlah Dokumen yang Difasilitasi dalam rangka Pengelolaan Keuangan Desa dan Pendayagunaan Aset Desa	1 dokumen	2,333,700.00	5,000,000.00		
7	01	06	2.01	06	Fasilitasi Pelaksanaan Pemilihan Kepala Desa	Kab. Bangka Barat, Semua Kecamatan, Semua Kelurahan	Jumlah Dokumen Fasilitasi dalam rangka Pelaksanaan Pemilihan Kepala Desa	1 dokumen	15,813,900.00	5,000,000.00		
									3,375,877,800.00	3,670,882,000.00		
7	01	01			KECAMATAN PARITIGA PROGRAM PENUNJANG URUSAN PEMERINTAHAN DAERAH KABUPATEN/KOTA		Terpenuhinya kebutuhan penunjang Pemerintahan Daerah	100 Persen	2,759,980,100.00	2,915,178,000.00	Memperkuat stabilitas Polhukhankam dan transformasi pelayanan publik	
7	01	01	2.01		Perencanaan, Penganggaran, dan Evaluasi Kinerja Perangkat Daerah		Terlaksananya Perencanaan, Penganggaran, dan Evaluasi Kinerja Perangkat Daerah	100 Persen	15,935,000.00	26,000,000.00		
7	01	01	2.01	01	Penyusunan Dokumen Perencanaan Perangkat Daerah	Kab. Bangka Barat, Semua Kecamatan, Semua Kelurahan	Jumlah Dokumen Perencanaan Perangkat Daerah	4 dokumen	4,875,000.00	8,000,000.00		
7	01	01	2.01	02	Koordinasi dan Penyusunan Dokumen RKA-SKPD	Kab. Bangka Barat, Semua Kecamatan, Semua Kelurahan	Jumlah Dokumen RKA-SKPD dan Laporan Hasil Koordinasi Penyusunan Dokumen RKA-SKPD	1 dokumen	1,350,000.00	2,000,000.00		
7	01	01	2.01	03	Koordinasi dan Penyusunan Dokumen Perubahan RKA-SKPD	Kab. Bangka Barat, Semua Kecamatan, Semua Kelurahan	Jumlah Dokumen Perubahan RKA-SKPD dan Laporan Hasil Koordinasi Penyusunan Dokumen Perubahan RKA-SKPD	1 dokumen	1,350,000.00	2,000,000.00		
7	01	01	2.01	06	Koordinasi dan Penyusunan Laporan Capaian Kinerja dan Ikhtisar Realisasi Kinerja SKPD	Kab. Bangka Barat, Semua Kecamatan, Semua Kelurahan	Jumlah Laporan Capaian Kinerja dan Ikhtisar Realisasi Kinerja SKPD dan Laporan Hasil Koordinasi Penyusunan Laporan Capaian Kinerja dan Ikhtisar Realisasi Kinerja SKPD	4 laporan	4,825,000.00	8,000,000.00		
7	01	01	2.01	07	Evaluasi Kinerja Perangkat Daerah	Kab. Bangka Barat, Semua Kecamatan, Semua Kelurahan	Jumlah Laporan Evaluasi Kinerja Perangkat Daerah	3 laporan	3,535,000.00	6,000,000.00		
7	01	01	2.02		Administrasi Keuangan Perangkat Daerah		Terlaksananya pengelolaan Administrasi Keuangan Perangkat Daerah	100 Persen	1,906,375,000.00	1,910,000,000.00		
7	01	01	2.02	01	Penyediaan Gaji dan Tunjangan ASN	Kab. Bangka Barat, Semua Kecamatan, Semua Kelurahan	Jumlah Orang yang Menerima Gaji dan Tunjangan ASN	40 Orang/Bulan	1,900,000,000.00	1,900,000,000.00		
7	01	01	2.02	05	Koordinasi dan Penyusunan Laporan Keuangan Akhir Tahun SKPD	Kab. Bangka Barat, Semua Kecamatan, Semua Kelurahan	Jumlah Laporan Keuangan Akhir Tahun SKPD dan Laporan Hasil Koordinasi Penyusunan Laporan Keuangan Akhir Tahun SKPD	1 laporan	1,275,000.00	2,000,000.00		
7	01	01	2.02	07	Koordinasi dan Penyusunan Laporan Keuangan Bulanan/Triwulanan/Semes teran SKPD	Kab. Bangka Barat, Semua Kecamatan, Semua Kelurahan	Jumlah Laporan Keuangan Bulanan/ Triwulanan/ Semesteran SKPD dan Laporan Koordinasi Penyusunan Laporan Keuangan Bulanan/Triwulanan/Semesteran SKPD	2 laporan	2,550,000.00	4,000,000.00		
7	01	01	2.02	08	Penyusunan Pelaporan dan Analisis Prognosis Realisasi Anggaran	Kab. Bangka Barat, Semua Kecamatan, Semua Kelurahan	Jumlah Dokumen Pelaporan dan Analisis Prognosis Realisasi Anggaran	2 dokumen	2,550,000.00	4,000,000.00		
7	01	01	2.03		Administrasi Barang Milik Daerah pada Perangkat Daerah		Terlaksananya pengelolaan Administrasi Barang Milik Daerah pada Perangkat Daerah	100 Persen	3,850,000.00	6,000,000.00		
7	01	01	2.03	06	Penatausahaan Barang Milik Daerah pada SKPD	Kab. Bangka Barat, Semua Kecamatan, Semua Kelurahan	Jumlah Laporan Penatausahaan Barang Milik Daerah pada SKPD	3 laporan	3,850,000.00	6,000,000.00		

Kode	Urusan/ Bidang Urusan Pemerintahan Daerah Dan Program/ Kegiatan	Prioritas Daerah	Sasaran Daerah	Indikator	Target	Lokasi	Indikator Kinerja		PAGU INDIKATIF	Prakiraan Maju (Rp.)	Keterangan	
							Program/Kegiatan/Subkegiatan				Prioritas Pembangunan Nasional	Sumber Anggaran
							Tolok Ukur	Target				
7 01 01 2.04	Administrasi Pendapatan Daerah Kewenangan Perangkat Daerah						Terlaksananya pengelolaan Administrasi Pendapatan Daerah Kewenangan Perangkat Daerah	100 Persen	1,614,500.00	2,500,000.00		
7 01 01 2.04 04	Pendataan dan Pendaftaran Objek Retribusi Daerah					Kab. Bangka Barat, Semua Kecamatan, Semua Kelurahan	Jumlah Data Objek, Subjek dan Wajib Retribusi Daerah	1 dokumen	1,614,500.00	2,500,000.00		
7 01 01 2.05	Administrasi Kepegawaian Perangkat Daerah						Terlaksananya pengelolaan Administrasi Kepegawaian Perangkat Daerah	100 Persen	1,375,000.00	15,750,000.00		
7 01 01 2.05 02	Pengadaan Pakaian Dinas Beserta Atribut Kelengkapannya					Kab. Bangka Barat, Semua Kecamatan, Semua Kelurahan	Jumlah Paket Pakaian Dinas beserta Atribut Kelengkapan	paket	-	13,750,000.00		
7 01 01 2.05 03	Pendataan dan Pengolahan Administrasi Kepegawaian					Kab. Bangka Barat, Semua Kecamatan, Semua Kelurahan	Jumlah Dokumen Pendataan dan Pengolahan Administrasi Kepegawaian	1 dokumen	1,375,000.00	2,000,000.00		
7 01 01 2.06	Administrasi Umum Perangkat Daerah						Terlaksananya pengelolaan Administrasi Umum Perangkat Daerah	100 Persen	162,008,200.00	208,992,000.00		
7 01 01 2.06 01	Penyediaan Komponen Instalasi Listrik/Penerangan Bangunan Kantor					Kab. Bangka Barat, Semua Kecamatan, Semua Kelurahan	Jumlah Paket Komponen Instalasi Listrik/Penerangan Bangunan Kantor yang Disediakan	1 paket	4,500,000.00	4,500,000.00		
7 01 01 2.06 03	Penyediaan Peralatan Rumah Tangga					Kab. Bangka Barat, Semua Kecamatan, Semua Kelurahan	Jumlah Paket Peralatan Rumah Tangga yang Disediakan	1 paket	995,000.00	2,000,000.00		
7 01 01 2.06 04	Penyediaan Bahan Logistik Kantor					Kab. Bangka Barat, Semua Kecamatan, Semua Kelurahan	Jumlah Paket Bahan Logistik Kantor yang Disediakan	1 paket	14,999,500.00	30,000,000.00		
7 01 01 2.06 05	Penyediaan Barang Cetak dan Penggandaan					Kab. Bangka Barat, Semua Kecamatan, Semua Kelurahan	Jumlah Paket Barang Cetak dan Penggandaan yang Disediakan	1 paket	14,999,700.00	15,000,000.00		
7 01 01 2.06 06	Penyediaan Bahan Bacaan dan Peraturan Perundang-undangan					Kab. Bangka Barat, Semua Kecamatan, Semua Kelurahan	Jumlah Dokumen Bahan Bacaan dan Peraturan Perundang-Undangan yang Disediakan	1 dokumen	2,492,000.00	4,992,000.00		
7 01 01 2.06 07	Penyediaan Bahan/Material					Kab. Bangka Barat, Semua Kecamatan, Semua Kelurahan	Jumlah Paket Bahan/Material yang Disediakan	1 paket	17,497,000.00	35,000,000.00		
7 01 01 2.06 09	Penyelenggaraan Rapat Koordinasi dan Konsultasi SKPD					Kab. Bangka Barat, Semua Kecamatan, Semua Kelurahan	Jumlah Laporan Penyelenggaraan Rapat Koordinasi dan Konsultasi SKPD	1 laporan	105,000,000.00	115,000,000.00		
7 01 01 2.06 10	Penatausahaan Arsip Dinamis pada SKPD					Kab. Bangka Barat, Semua Kecamatan, Semua Kelurahan	Jumlah Dokumen Penatausahaan Arsip Dinamis pada SKPD	1 dokumen	1,525,000.00	2,500,000.00		
7 01 1 2.08	Penyediaan Jasa Penunjang Urusan Pemerintahan Daerah						Tersedianya Jasa Penunjang Urusan Pemerintahan Daerah	12 bulan	583,880,000.00	610,566,000.00		
7 01 01 2.08 01	Penyediaan Jasa Surat Menyurat					Semua Kabupaten/Kota, Semua Kecamatan, Semua Kelurahan	Jumlah Laporan Penyediaan Jasa Surat Menyurat	1 laporan	300,000.00	2,200,000.00		
7 01 01 2.08 02	Penyediaan Jasa Komunikasi, Sumber Daya Air dan Listrik					Kab. Bangka Barat, Semua Kecamatan, Semua Kelurahan	Jumlah Laporan Penyediaan Jasa Komunikasi, Sumber Daya Air dan Listrik yang Disediakan	1 laporan	35,500,000.00	39,050,000.00		
7 01 01 2.08 04	Penyediaan Jasa Pelayanan Umum Kantor					Kab. Bangka Barat, Semua Kecamatan, Semua Kelurahan	Jumlah Laporan Penyediaan Jasa Pelayanan Umum Kantor yang Disediakan	1 laporan	548,080,000.00	569,316,000.00		
7 01 01 2.09	Pemeliharaan Barang Milik Daerah Penunjang Urusan Pemerintahan Daerah						Terpeliharanya Barang Milik Daerah Penunjang Urusan Pemerintahan Daerah	12 bulan	84,942,400.00	135,370,000.00		
7 01 01 2.09 01	Penyediaan Jasa Pemeliharaan, Biaya Pemeliharaan dan Pajak Kendaraan Perorangan Dinas atau Kendaraan Dinas Jabatan					Kab. Bangka Barat, Semua Kecamatan, Semua Kelurahan	Jumlah Kendaraan Perorangan Dinas atau Kendaraan Dinas Jabatan yang Dipelihara dan dibayarkan Paiknya	unit	-	34,870,000.00		
7 01 01 2.09 02	Penyediaan Jasa Pemeliharaan, Biaya Pemeliharaan, Pajak, dan Perizinan Kendaraan Dinas Operasional atau Lapangan					Kab. Bangka Barat, Semua Kecamatan, Semua Kelurahan	Jumlah Kendaraan Dinas Operasional atau Lapangan yang Dipelihara dan dibayarkan Pajak dan Perizinannya	10 unit	69,946,000.00	73,000,000.00		
7 01 01 2.09 09	Pemeliharaan/Rehabilitasi Gedung Kantor dan Bangunan Lainnya					Kab. Bangka Barat, Semua Kecamatan, Semua Kelurahan	Jumlah Gedung Kantor dan Bangunan Lainnya yang Dipelihara/Direhabilitasi	4 unit	4,996,400.00	16,500,000.00		

Kode	Urusan/ Bidang Urusan Pemerintahan Daerah Dan Program/ Kegiatan	Prioritas Daerah	Sasaran Daerah	Indikator	Target	Lokasi	Indikator Kinerja		PAGU INDIKATIF	Prakiraan Maju (Rp.)	Keterangan	
							Program/Kegiatan/Subkegiatan				Prioritas Pembangunan Nasional	Sumber Anggaran
							Tolok Ukur	Target				
7 01 01 2.09 10	Pemeliharaan/Rehabilitasi Sarana dan Prasarana Gedung Kantor atau Bangunan Lainnya					Kab. Bangka Barat, Semua Kecamatan, Semua Kelurahan	Jumlah Sarana dan Prasarana Gedung Kantor atau Bangunan Lainnya yang Dipelihara/Direhabilitasi	4 unit	5,000,000.00	5,000,000.00		
7 01 01 2.09 11	Pemeliharaan/Rehabilitasi Sarana dan Prasarana Pendukung Gedung Kantor atau Bangunan Lainnya					Kab. Bangka Barat, Semua Kecamatan, Semua Kelurahan	Jumlah Sarana dan Prasarana Pendukung Gedung Kantor atau Bangunan Lainnya yang Dipelihara/Direhabilitasi	2 unit	5,000,000.00	6,000,000.00		
7 01 02	PROGRAM PENYELENGGARAAN PEMERINTAHAN DAN PELAYANAN PUBLIK						Cakupan penyelenggaraan urusan pemerintahan di tingkat kecamatan	100%	370,139,400.00	427,204,000.00	Memperkuat stabilitas Polhukhankam dan transformasi pelayanan publik	
7 01 02 2.01	Koordinasi Penyelenggaraan Kegiatan Pemerintahan di Tingkat Kecamatan						Jumlah Peserta yang mengikuti Koordinasi Penyelenggaraan Kegiatan Pemerintahan di Tingkat Kecamatan	90 orang	13,097,000.00	27,060,000.00		
7 01 02 2.01 01	Koordinasi/Sinergi Perencanaan dan Pelaksanaan Kegiatan Pemerintahan dengan Perangkat Daerah dan Instansi Vertikal Terkait					Kab. Bangka Barat, Semua Kecamatan, Semua Kelurahan	Jumlah Laporan Koordinasi/Sinergi Perencanaan dan Pelaksanaan Kegiatan Pemerintahan dengan Perangkat Daerah dan Instansi Vertikal Terkait	1 laporan	11,787,500.00	23,210,000.00		
7 01 02 2.01 02	Peningkatan Efektifitas Kegiatan Pemerintahan di Tingkat Kecamatan					Kab. Bangka Barat, Semua Kecamatan, Semua Kelurahan	Jumlah Dokumen Peningkatan Efektifitas Kegiatan Pemerintahan di Tingkat Kecamatan	1 dokumen	1,309,500.00	3,850,000.00		
7 01 02 2.02	Penyelenggaraan Urusan Pemerintahan yang tidak Dilaksanakan oleh Unit Kerja Perangkat Daerah yang ada di Kecamatan						Jumlah Urusan Pemerintahan yang tidak dilaksanakan oleh unit kerja Perangkat Daerah yang ada di Kecamatan	1 urusan	349,845,000.00	396,044,000.00		
7 01 02 2.02 03	Peningkatan Efektifitas Pelaksanaan Pelayanan kepada Masyarakat di Wilayah Kecamatan					Kab. Bangka Barat, Semua Kecamatan, Semua Kelurahan	Jumlah Dokumen Peningkatan Efektifitas Kegiatan Pemerintahan di Tingkat Kecamatan	1 dokumen	349,845,000.00	396,044,000.00		
7 01 02 2.04	Pelaksanaan Urusan Pemerintahan yang Dilimpahkan kepada Camat						Jumlah Urusan Pemerintahan yang Dilimpahkan kepada Camat (Kependudukan, Perizinan, Pertanahan)	8 urusan	7,197,400.00	4,100,000.00		
7 01 02 2.04 03	Pelaksanaan Urusan Pemerintahan yang terkait dengan Kewenangan Lain yang Dilimpahkan					Kab. Bangka Barat, Semua Kecamatan, Semua Kelurahan	Jumlah Laporan Pelaksanaan Kewenangan Lain yang Dilimpahkan	1 laporan	7,197,400.00	4,100,000.00		
7 01 03	PROGRAM PEMBERDAYAAN MASYARAKAT DESA DAN KELURAHAN						Persentase Desa yang Berpartisipasi dalam Pemberdayaan Masyarakat	100%	33,840,100.00	80,000,000.00	Memperkuat ketahanan ekonomi untuk pertumbuhan berkualitas dan berkeadilan	
7 01 03 2.01	Koordinasi Kegiatan Pemberdayaan Desa						Jumlah Peserta yang mengikuti Koordinasi Kegiatan Pemberdayaan Desa	52 orang	13,113,200.00	30,000,000.00		
7 01 03 2.01 03	Peningkatan Efektifitas Kegiatan Pemberdayaan Masyarakat di Wilayah Kecamatan					Kab. Bangka Barat, Semua Kecamatan, Semua Kelurahan	Jumlah Laporan Peningkatan Efektifitas Kegiatan Pemberdayaan Masyarakat di Wilayah Kecamatan	1 laporan	13,113,200.00	30,000,000.00		
7 01 03 2.03	Pemberdayaan Lembaga Kemasyarakatan Tingkat Kecamatan						Jumlah Lembaga Kemasyarakatan yang Di Bina	3 lembaga	20,726,900.00	50,000,000.00		
7 01 03 2.03 01	Penyelenggaraan Lembaga Kemasyarakatan					Kab. Bangka Barat, Semua Kecamatan, Semua Kelurahan	Jumlah Lembaga Kemasyarakatan yang Diselenggarakan	3 Lembaga Kemasyarakatan	20,726,900.00	50,000,000.00		

Kode	Urusan/ Bidang Urusan Pemerintahan Daerah Dan Program/ Kegiatan	Prioritas Daerah	Sasaran Daerah	Indikator	Target	Lokasi	Indikator Kinerja		PAGU INDIKATIF	Prakiraan Maju (Rp.)	Keterangan	Sumber Anggaran
							Program/Kegiatan/Subkegiatan					
							Indikator	Target			Prioritas Pembangunan Nasional	
7 01 04	PROGRAM KOORDINASI KETENTRAMAN DAN KETERTIBAN UMUM						Terlaksananya Kordinasi dalam Upaya Penyelenggaraan Ketentraman dan Ketertiban Umum dengan Pihak Forkopimka, Tomas dan Toga.	100%	106,095,000.00	30,000,000.00	Meningkatkan sumber daya manusia berkualitas dan berdaya saing	
7 01 04 2.01	Koordinasi Upaya Penyelenggaraan Ketenteraman dan Ketertiban Umum						Jumlah Peserta yang mengikuti Kegiatan Koordinasi Upaya Penyelenggaraan Ketentraman dan Ketertiban Umum	180 Orang	106,095,000.00	30,000,000.00		
7 01 04 2.01 01	Sinergitas dengan Kepolisian Negara Republik Indonesia, Tentara Nasional Indonesia dan Instansi Vertikal di Wilayah Kecamatan					Kab. Bangka Barat, Semua Kecamatan, Semua Kelurahan	Jumlah Laporan Hasil Sinergitas dengan Kepolisian Negara Republik Indonesia, Tentara Nasional Indonesia dan Instansi Vertikal di Wilayah Kecamatan	1 laporan	97,780,000.00	15,000,000.00		
7 01 04 2.01 02	Harmonisasi Hubungan Dengan Tokoh Agama dan Tokoh Masyarakat					Kab. Bangka Barat, Semua Kecamatan, Semua Kelurahan	Jumlah Laporan Pelaksanaan Harmonisasi Hubungan dengan Tokoh Agama dan Tokoh Masyarakat	1 laporan	8,315,000.00	15,000,000.00		
7 01 05	PROGRAM PENYELENGGARAAN URUSAN PEMERINTAHAN UMUM						Cakupan Penyelenggaraan Urusan Pemerintahan Umum yang dilaksanakan oleh Kecamatan	100%	76,328,700.00	110,000,000.00	Meningkatkan sumber daya manusia berkualitas dan berdaya saing	
7 01 05 2.01	Penyelenggaraan Urusan Pemerintahan Umum sesuai Penugasan Kepala Daerah						Jumlah Penyelenggaraan urusan pemerintahan umum sesuai penugasan Kepala Daerah yang diselenggarakan	7 Urusan	76,328,700.00	110,000,000.00		
7 01 05 2.01 01	Pembinaan Wawasan Kebangsaan dan Ketahanan Nasional dalam rangka Memantapkan Pengamalan Pancasila, Pelaksanaan Undang- Undang Dasar Negara Republik Indonesia Tahun 1945, Pelestarian Bhinneka Tunggal Ika serta Pemertahanan dan Pemeliharaan Keutuhan Negara Kesatuan Republik Indonesia					Kab. Bangka Barat, Semua Kecamatan, Semua Kelurahan	Jumlah Orang yang Mengikuti Pembinaan Wawasan Kebangsaan dan Ketahanan Nasional dalam rangka Memantapkan Pengamalan Pancasila, Pelaksanaan Undang-Undang Dasar Negara Republik Indonesia Tahun 1945, Pelestarian Bhinneka Tunggal Ika serta Pemertahanan dan Pemeliharaan Keutuhan Negara Kesatuan Republik Indonesia	100 orang	62,741,200.00	75,000,000.00		
7 01 05 2.01 08	Pelaksanaan Tugas Forum Koordinasi Pimpinan di Kecamatan					Kab. Bangka Barat, Semua Kecamatan, Semua Kelurahan	Jumlah Dokumen Tugas Forum Koordinasi Pimpinan di Kecamatan	1 dokumen	13,587,500.00	35,000,000.00		
7 01 06	PROGRAM PEMBINAAN DAN PENGAWASAN PEMERINTAHAN DESA						Cakupan Pembinaan Yang diberikan Dalam Pelaksanaan Penyelenggaraan Pemerintahan Desa dan Kelurahan	100%	29,494,500.00	108,500,000.00	Memperkuat stabilitas Polihukhankam dan transformasi pelayanan publik	
7 01 06 2.01	Fasilitasi, Rekomendasi dan Koordinasi Pembinaan dan Pengawasan Pemerintahan Desa						Jumlah peserta Fasilitasi Rekomendasi dan Koordinasi Pembinaan dan Pengawasan Pemerintahan Desa	160 Orang	29,494,500.00	108,500,000.00		
7 01 06 2.01 01	Fasilitasi Penyusunan Peraturan Desa dan Peraturan Kepala Desa					Kab. Bangka Barat, Semua Kecamatan, Semua Kelurahan	Jumlah Dokumen yang Difasilitasi dalam rangka Penyusunan Peraturan Desa dan Peraturan Kepala Desa	1 dokumen	8,382,500.00	30,500,000.00		
7 01 06 2.01 02	Fasilitasi Administrasi Tata Pemerintahan Desa					Kab. Bangka Barat, Semua Kecamatan, Semua Kelurahan	Jumlah Dokumen yang Difasilitasi dalam rangka Administrasi Tata Pemerintahan Desa	1 dokumen	8,860,000.00	15,500,000.00		

Kode	Urusan/ Bidang Urusan Pemerintahan Daerah Dan Program/ Kegiatan	Prioritas Daerah	Sasaran Daerah	Indikator	Target	Lokasi	Indikator Kinerja		PAGU INDIKATIF	Prakiraan Maju (Rp.)	Keterangan	
							Program/Kegiatan/Subkegiatan				Prioritas Pembangunan Nasional	Sumber Anggaran
							Tolok Ukur	Target				
7 01 06 2.01 03	Fasilitasi Pengelolaan Keuangan Desa dan Pendayagunaan Aset Desa					Kab. Bangka Barat, Semua Kecamatan, Semua Kelurahan	Jumlah Dokumen yang Difasilitasi dalam rangka Pengelolaan Keuangan Desa dan Pendayagunaan Aset Desa	1 dokumen	2,470,000.00	7,500,000.00		
7 01 06 2.01 06	Fasilitasi Pelaksanaan Pemilihan Kepala Desa					Kab. Bangka Barat, Semua Kecamatan, Semua Kelurahan	Jumlah Dokumen Fasilitasi dalam rangka Pelaksanaan Pemilihan Kepala Desa	1 dokumen	9,782,000.00	55,000,000.00		
	KECAMATAN KELAPA								6,151,602,350.00	4,937,840,000.00		
7 01 01	PROGRAM PENUNJANG URUSAN PEMERINTAHAN DAERAH KABUPATEN/KOTA						Terpenuhinya kebutuhan penunjang Pemerintahan Daerah	100 Persen	4,541,301,900.00	4,626,680,000.00	Memperkuat stabilitas Polihukhankam dan transformasi pelayanan publik	
7 01 01 2.01	Perencanaan, Penganggaran, dan Evaluasi Kinerja Perangkat Daerah						Terlaksananya Perencanaan, Penganggaran, dan Evaluasi Kinerja Perangkat Daerah	100 Persen	18,100,000.00	41,500,000.00		
7 01 01 2.01 01	Penyusunan Dokumen Perencanaan Perangkat Daerah					Kab. Bangka Barat, Semua Kecamatan, Semua Kelurahan	Jumlah Dokumen Perencanaan Perangkat Daerah	4 dokumen	5,500,000.00	15,000,000.00		
7 01 01 2.01 02	Koordinasi dan Penyusunan Dokumen RKA-SKPD					Kab. Bangka Barat, Semua Kecamatan, Semua Kelurahan	Jumlah Dokumen RKA-SKPD dan Laporan Hasil Koordinasi Penyusunan Dokumen RKA-SKPD	1 dokumen	1,500,000.00	4,000,000.00		
7 01 01 2.01 03	Koordinasi dan Penyusunan Dokumen Perubahan RKA-SKPD					Kab. Bangka Barat, Semua Kecamatan, Semua Kelurahan	Jumlah Dokumen Perubahan RKA-SKPD dan Laporan Hasil Koordinasi Penyusunan Dokumen Perubahan RKA-SKPD	1 dokumen	1,500,000.00	4,000,000.00		
7 01 01 2.01 06	Koordinasi dan Penyusunan Laporan Capaian Kinerja dan Ikhtisar Realisasi Kinerja SKPD					Kab. Bangka Barat, Semua Kecamatan, Semua Kelurahan	Jumlah Laporan Capaian Kinerja dan Ikhtisar Realisasi Kinerja SKPD dan Laporan Hasil Koordinasi Penyusunan Laporan Capaian Kinerja dan Ikhtisar Realisasi Kinerja SKPD	4 laporan	5,400,000.00	10,000,000.00		
7 01 01 2.01 07	Evaluasi Kinerja Perangkat Daerah					Kab. Bangka Barat, Semua Kecamatan, Semua Kelurahan	Jumlah Laporan Evaluasi Kinerja Perangkat Daerah	3 laporan	4,200,000.00	8,500,000.00		
7 01 01 2.02	Administrasi Keuangan Perangkat Daerah						Terlaksananya pengelolaan Administrasi Keuangan Perangkat Daerah	100 Persen	3,606,900,000.00	3,612,500,000.00		
7 01 01 2.02 01	Penyediaan Gaji dan Tunjangan ASN					Kab. Bangka Barat, Semua Kecamatan, Semua Kelurahan	Jumlah Orang yang Menerima Gaji dan Tunjangan ASN	26 Orang/Bulan	3,600,000,000.00	3,600,000,000.00		
7 01 01 2.02 05	Koordinasi dan Penyusunan Laporan Keuangan Akhir Tahun SKPD					Kab. Bangka Barat, Semua Kecamatan, Semua Kelurahan	Jumlah Laporan Keuangan Akhir Tahun SKPD dan Laporan Hasil Koordinasi Penyusunan Laporan Keuangan Akhir Tahun SKPD	1 laporan	1,500,000.00	2,500,000.00		
7 01 01 2.02 07	Koordinasi dan Penyusunan Laporan Keuangan Bulanan/Triwulanan/Semes teran SKPD					Kab. Bangka Barat, Semua Kecamatan, Semua Kelurahan	Jumlah Laporan Keuangan Bulanan/ Triwulanan/ Semesteran SKPD dan Laporan Koordinasi Penyusunan Laporan Keuangan Bulanan/Triwulanan/Semesteran SKPD	2 laporan	2,700,000.00	5,000,000.00		
7 01 01 2.02 08	Penyusunan Pelaporan dan Analisis Prognosis Realisasi Anggaran					Kab. Bangka Barat, Semua Kecamatan, Semua Kelurahan	Jumlah Dokumen Pelaporan dan Analisis Prognosis Realisasi Anggaran	2 dokumen	2,700,000.00	5,000,000.00		
7 01 01 2.03	Administrasi Barang Milik Daerah pada Perangkat Daerah						Terlaksananya pengelolaan Administrasi Barang Milik Daerah pada Perangkat Daerah	100 Persen	3,900,000.00	8,500,000.00		
7 01 01 2.03 06	Penatausahaan Barang Milik Daerah pada SKPD					Kab. Bangka Barat, Semua Kecamatan, Semua Kelurahan	Jumlah Laporan Penatausahaan Barang Milik Daerah pada SKPD	3 laporan	3,900,000.00	8,500,000.00		

Kode	Urusan/ Bidang Urusan Pemerintahan Daerah Dan Program/ Kegiatan	Prioritas Daerah	Sasaran Daerah	Indikator	Target	Lokasi	Indikator Kinerja		PAGU INDIKATIF	Prakiraan Maju (Rp.)	Keterangan	
							Program/Kegiatan/Subkegiatan				Prioritas Pembangunan Nasional	Sumber Anggaran
							Tolok Ukur	Target				
7 01 01 2.04	Administrasi Pendapatan Daerah Kewenangan Perangkat Daerah						Terlaksananya pengelolaan Administrasi Pendapatan Daerah Kewenangan Perangkat Daerah	100 Persen	1,915,000.00	2,500,000.00		
7 01 01 2.04 04	Pendataan dan Pendaftaran Objek Retribusi Daerah					Kab. Bangka Barat, Semua Kecamatan, Semua Kelurahan	Jumlah Data Objek, Subjek dan Wajib Retribusi Daerah	1 dokumen	1,915,000.00	2,500,000.00		
7 01 01 2.05	Administrasi Kepegawaian Perangkat Daerah						Terlaksananya pengelolaan Administrasi Kepegawaian Perangkat Daerah	100 Persen	1,475,000.00	22,500,000.00		
7 01 01 2.05 02	Pengadaan Pakaian Dinas Beserta Atribut Kelengkapannya					Kab. Bangka Barat, Semua Kecamatan, Semua Kelurahan	Jumlah Paket Pakaian Dinas beserta Atribut Kelengkapan	0 paket	-	12,500,000.00		
7 01 01 2.05 03	Pendataan dan Pengolahan Administrasi Kepegawaian					Kab. Bangka Barat, Semua Kecamatan, Semua Kelurahan	Jumlah Dokumen Pendataan dan Pengolahan Administrasi Kepegawaian	12 dokumen	1,475,000.00	10,000,000.00		
7 01 01 2.06	Administrasi Umum Perangkat Daerah						Terlaksananya pengelolaan Administrasi Umum Perangkat Daerah	100 Persen	166,329,900.00	212,700,000.00		
7 01 01 2.06 01	Penyediaan Komponen Instalasi Listrik/Penerangan Bangunan Kantor					Kab. Bangka Barat, Semua Kecamatan, Semua Kelurahan	Jumlah Paket Komponen Instalasi Listrik/Penerangan Bangunan Kantor yang Disediakan	4 paket	10,000,000.00	10,000,000.00		
7 01 01 2.06 03	Penyediaan Peralatan Rumah Tangga					Kab. Bangka Barat, Semua Kecamatan, Semua Kelurahan	Jumlah Paket Peralatan Rumah Tangga yang Disediakan	2 paket	4,441,400.00	10,000,000.00		
7 01 01 2.06 04	Penyediaan Bahan Logistik Kantor					Kab. Bangka Barat, Semua Kecamatan, Semua Kelurahan	Jumlah Paket Bahan Logistik Kantor yang Disediakan	12 paket	15,046,500.00	30,000,000.00		
7 01 01 2.06 05	Penyediaan Barang Cetak dan Penggandaan					Kab. Bangka Barat, Semua Kecamatan, Semua Kelurahan	Jumlah Paket Barang Cetak dan Penggandaan yang Disediakan	12 paket	15,000,000.00	15,000,000.00		
7 01 01 2.06 06	Penyediaan Bahan Bacaan dan Peraturan Perundang-undangan					Kab. Bangka Barat, Semua Kecamatan, Semua Kelurahan	Jumlah Dokumen Bahan Bacaan dan Peraturan Perundang-Undangan yang Disediakan	1 dokumen	1,350,000.00	2,700,000.00		
7 01 01 2.06 07	Penyediaan Bahan/Material					Kab. Bangka Barat, Semua Kecamatan, Semua Kelurahan	Jumlah Paket Bahan/Material yang Disediakan	12 paket	27,494,000.00	30,000,000.00		
7 01 01 2.06 09	Penyelenggaraan Rapat Koordinasi dan Konsultasi SKPD					Kab. Bangka Barat, Semua Kecamatan, Semua Kelurahan	Jumlah Laporan Penyelenggaraan Rapat Koordinasi dan Konsultasi SKPD	12 laporan	91,250,000.00	110,000,000.00		
7 01 01 2.06 10	Penatausahaan Arsip Dinamis pada SKPD					Kab. Bangka Barat, Semua Kecamatan, Semua Kelurahan	Jumlah Dokumen Penatausahaan Arsip Dinamis pada SKPD	12 dokumen	1,748,000.00	5,000,000.00		
7 01 1 2.08	Penyediaan Jasa Penunjang Urusan Pemerintahan Daerah						Tersedianya Jasa Penunjang Urusan Pemerintahan Daerah	12 bulan	651,180,000.00	656,480,000.00		
7 01 01 2.08 01	Penyediaan Jasa Surat Menyurat					Semua Kabupaten/Kota, Semua Kecamatan, Semua Kelurahan	Jumlah Laporan Penyediaan Jasa Surat Menyurat	1 laporan	300,000.00	2,000,000.00		
7 01 01 2.08 02	Penyediaan Jasa Komunikasi, Sumber Daya Air dan Listrik					Kab. Bangka Barat, Semua Kecamatan, Semua Kelurahan	Jumlah Laporan Penyediaan Jasa Komunikasi, Sumber Daya Air dan Listrik yang Disediakan	12 laporan	62,400,000.00	62,400,000.00		
7 01 01 2.08 03	Penyediaan Jasa Peralatan dan Perlengkapan Kantor					Kab. Bangka Barat, Semua Kecamatan, Semua Kelurahan	Jumlah Laporan Penyediaan Jasa Peralatan dan Perlengkapan Kantor yang Disediakan	12 laporan	20,000,000.00	20,000,000.00		
7 01 01 2.08 04	Penyediaan Jasa Pelayanan Umum Kantor					Kab. Bangka Barat, Semua Kecamatan, Semua Kelurahan	Jumlah Laporan Penyediaan Jasa Pelayanan Umum Kantor yang Disediakan	1 laporan	568,480,000.00	572,080,000.00		
7 01 01 2.09	Pemeliharaan Barang Milik Daerah Penunjang Urusan Pemerintahan Daerah						Terpeliharanya Barang Milik Daerah Penunjang Urusan Pemerintahan Daerah	12 bulan	91,502,000.00	70,000,000.00		
7 01 01 2.09 01	Penyediaan Jasa Pemeliharaan, Biaya Pemeliharaan dan Pajak Kendaraan Perorangan Dinas atau Kendaraan Dinas Jabatan					Kab. Bangka Barat, Semua Kecamatan, Semua Kelurahan	Jumlah Kendaraan Perorangan Dinas atau Kendaraan Dinas Jabatan yang Dipelihara dan dibayarkan Pajaknya	1 unit	2,550,000.00	25,000,000.00		
7 01 01 2.09 02	Penyediaan Jasa Pemeliharaan, Biaya Pemeliharaan, Pajak, dan Perizinan Kendaraan Dinas Operasional atau Lapangan					Kab. Bangka Barat, Semua Kecamatan, Semua Kelurahan	Jumlah Kendaraan Dinas Operasional atau Lapangan yang Dipelihara dan dibayarkan Pajak dan Perizinannya	12 unit	83,952,000.00	35,000,000.00		
7 01 01 2.09 10	Pemeliharaan/Rehabilitasi Sarana dan Prasarana Gedung Kantor atau Bangunan Lainnya					Kab. Bangka Barat, Semua Kecamatan, Semua Kelurahan	Jumlah Gedung Kantor dan Bangunan Lainnya yang Dipelihara/Direhabilitasi	1 unit	5,000,000.00	10,000,000.00		

Kode	Urusan/ Bidang Urusan Pemerintahan Daerah Dan Program/ Kegiatan	Prioritas Daerah	Sasaran Daerah	Indikator	Target	Lokasi	Indikator Kinerja		PAGU INDIKATIF	Prakiraan Maju (Rp.)	Keterangan	Sumber Anggaran
							Program/Kegiatan/Subkegiatan					
							Tolok Ukur	Target				
7 01 02	PROGRAM PENYELENGGARAAN PEMERINTAHAN DAN PELAYANAN PUBLIK						Cakupan penyelenggaraan urusan pemerintahan di tingkat kecamatan	100%	414,314,000.00	38,000,000.00	Memperkuat stabilitas Pembangunan Nasional	
7 01 02 2.01	Koordinasi Penyelenggaraan Kegiatan Pemerintahan di Tingkat Kecamatan						Jumlah Peserta yang mengikuti Koordinasi Penyelenggaraan Kegiatan Pemerintahan di Tingkat Kecamatan	100 Orang	16,820,000.00	28,000,000.00		
7 01 02 2.01 01	Koordinasi/Sinergi Perencanaan dan Pelaksanaan Kegiatan Pemerintahan dengan Perangkat Daerah dan Instansi Vertikal Terkait					Kab. Bangka Barat, Semua Kecamatan, Semua Kelurahan	Jumlah Laporan Koordinasi/Sinergi Perencanaan dan Pelaksanaan Kegiatan Pemerintahan dengan Perangkat Daerah dan Instansi Vertikal Terkait	1 laporan	16,820,000.00	23,000,000.00		
7 01 02 2.01 02	Peningkatan Efektifitas Kegiatan Pemerintahan di Tingkat Kecamatan					Kab. Bangka Barat, Semua Kecamatan, Semua Kelurahan	Jumlah Dokumen Peningkatan Efektifitas Kegiatan Pemerintahan di Tingkat Kecamatan	1 dokumen	-	5,000,000.00		
7 01 02 2.02	Penyelenggaraan Urusan Pemerintahan yang tidak Dilaksanakan oleh Unit Kerja Perangkat Daerah yang ada di Kecamatan						Jumlah urusan pemerintahan yang tidak dilaksanakan oleh unit kerja Perangkat Daerah yang ada di Kecamatan	1 Urusan	391,514,000.00	356,620,000.00		
7 01 02 2.02 03	Peningkatan Efektifitas Pelaksanaan Pelayanan kepada Masyarakat di Wilayah Kecamatan					Kab. Bangka Barat, Semua Kecamatan, Semua Kelurahan	Jumlah Dokumen Peningkatan Efektifitas Kegiatan Pemerintahan di Tingkat Kecamatan	1 laporan	391,514,000.00	356,620,000.00	34,894,000	
7 01 02 2.04	Pelaksanaan Urusan Pemerintahan yang Dilimpahkan kepada Camat						Jumlah Urusan Pemerintahan yang Dilimpahkan kepada Camat	8 urusan	5,980,000.00	10,000,000.00		
7 01 02 2.04 03	Pelaksanaan Urusan Pemerintahan yang terkait dengan Kewenangan Lain yang Dilimpahkan					Kab. Bangka Barat, Semua Kecamatan, Semua Kelurahan	Jumlah Laporan Pelaksanaan Kewenangan Lain yang Dilimpahkan	1 laporan	5,980,000.00	10,000,000.00		
7 01 03	PROGRAM PEMBERDAYAAN MASYARAKAT DESA DAN KELURAHAN						Persentase Desa yang Berpartisipasi dalam Pemberdayaan Masyarakat	100%	36,475,000.00	35,000,000.00	Memperkuat ketahanan ekonomi untuk pertumbuhan berkualitas dan berkeadilan	
7 01 03 2.01	Koordinasi Kegiatan Pemberdayaan Desa						Jumlah Peserta yang mengikuti Koordinasi Kegiatan Pemberdayaan Desa	100 Orang	14,500,000.00	25,000,000.00		
7 01 03 2.01 03	Peningkatan Efektifitas Kegiatan Pemberdayaan Masyarakat di Wilayah Kecamatan					Kab. Bangka Barat, Semua Kecamatan, Semua Kelurahan	Jumlah Laporan Peningkatan Efektifitas Kegiatan Pemberdayaan Masyarakat di Wilayah Kecamatan	1 laporan	14,500,000.00	25,000,000.00		
7 01 03 2.02	Kegiatan Pemberdayaan Kelurahan						Persentase Usulan Kelurahan Yang Terakomodir pada saat Musrenbang Kecamatan	100%	-	10,000,000.00		
7 01 03 2.02 01	Peningkatan Partisipasi Masyarakat dalam Forum Musyawarah Perencanaan Pembangunan di Kelurahan					Kab. Bangka Barat, Semua Kecamatan, Semua Kelurahan	Jumlah Lembaga Kemasyarakatan yang Berpartisipasi dalam Forum Musyawarah Perencanaan Pembangunan di Kelurahan	Lembaga/Kemasyarakatan		5,000,000.00		
7 01 03 2.02 02	Pembangunan Sarana dan Prasarana Kelurahan					Kab. Bangka Barat, Semua Kecamatan, Semua Kelurahan	Jumlah Sarana dan Prasarana Kelurahan yang Terbangun	unit				
7 01 03 2.02 03	Pemberdayaan Masyarakat di Kelurahan					Kab. Bangka Barat, Semua Kecamatan, Semua Kelurahan	Jumlah Pokmas dan Ormas yang Melaksanakan Pemberdayaan Masyarakat di Kelurahan	Pokmas/Ormas				

Kode	Urusan/ Bidang Urusan Pemerintahan Daerah Dan Program/ Kegiatan	Prioritas Daerah	Sasaran Daerah	Indikator	Target	Lokasi	Indikator Kinerja		PAGU INDIKATIF	Prakiraan Maju (Rp.)	Keterangan	
							Program/Kegiatan/Subkegiatan				Prioritas Pembangunan Nasional	Sumber Anggaran
							Tolok Ukur	Target				
7 01 03 2.02 04	Evaluasi Kelurahan					Kab. Bangka Barat, Semua Kecamatan, Semua Kelurahan	Jumlah Laporan Hasil Evaluasi Kelurahan	laporan		5,000,000.00		
7 01 03 2.03	Pemberdayaan Lembaga Kemasyarakatan Tingkat Kecamatan						JUMLAH LEMBAGA KEMASYARAKATAN	3 Lembaga	21,975,000.00	45,000,000.00		
7 01 03 2.03 01	Penyelenggaraan Lembaga Kemasyarakatan					Kab. Bangka Barat, Semua Kecamatan, Semua Kelurahan	Jumlah Lembaga Kemasyarakatan yang Diselenggarakan	2 Lembaga Kemasyarakatan	21,975,000.00	45,000,000.00		
7 01 04	PROGRAM KOORDINASI KETENTRAMAN DAN KETERTIBAN UMUM						Terlaksananya Kordinasi dalam Upaya Penyelenggaraan Ketentraman dan Ketertiban Umum dengan Pihak Forkopimka, Tomas dan Toga.	100%	99,703,000.00	30,000,000.00	Meningkatkan sumber daya manusia berkualitas dan berdava saing	
7 01 04 2.01	Koordinasi Upaya Penyelenggaraan Ketentraman dan Ketertiban Umum						Jumlah Peserta yang mengikuti Kegiatan Koordinasi Upaya Penyelenggaraan Ketentraman dan Ketertiban Umum	80 Orang	99,703,000.00	30,000,000.00		
7 01 04 2.01 01	Sinergitas dengan Kepolisian Negara Republik Indonesia, Tentara Nasional Indonesia dan Instansi Vertikal di Wilayah Kecamatan					Kab. Bangka Barat, Semua Kecamatan, Semua Kelurahan	Jumlah Laporan Hasil Sinergitas dengan Kepolisian Negara Republik Indonesia, Tentara Nasional Indonesia dan Instansi Vertikal di Wilayah Kecamatan	1 laporan	91,413,000.00	15,000,000.00		
7 01 04 2.01 02	Harmonisasi Hubungan Dengan Tokoh Agama dan Tokoh Masyarakat					Kab. Bangka Barat, Semua Kecamatan, Semua Kelurahan	Jumlah Laporan Pelaksanaan Harmonisasi Hubungan dengan Tokoh Agama dan Tokoh Masyarakat	1 laporan	8,290,000.00	15,000,000.00		
7 01 05	PROGRAM PENYELENGGARAAN URUSAN PEMERINTAHAN UMUM						Cakupan Penyelenggaraan Urusan Pemerintahan Umum yang dilaksanakan oleh Kecamatan	100%	80,385,000.00	101,360,000.00	Meningkatkan sumber daya manusia berkualitas dan berdava saing	
7 01 05 2.01	Penyelenggaraan Urusan Pemerintahan Umum sesuai Penugasan Kepala Daerah						Jumlah urusan pemerintah umum sesuai penugasan kepala daerah yang diselenggarakan	7 Urusan	80,385,000.00	101,360,000.00		
7 01 05 2.01 01	Pembinaan Wawasan Kebangsaan dan Ketahanan Nasional dalam rangka Memantapkan Pengamalan Pancasila, Pelaksanaan Undang- Undang Dasar Negara Republik Indonesia Tahun 1945, Pelestarian Bhinneka Tunggal Ika serta Pemertahanan dan Pemeliharaan Keutuhan Negara Kesatuan Republik Indonesia					Kab. Bangka Barat, Semua Kecamatan, Semua Kelurahan	Jumlah Orang yang Mengikuti Pembinaan Wawasan Kebangsaan dan Ketahanan Nasional dalam rangka Memantapkan Pengamalan Pancasila, Pelaksanaan Undang-Undang Dasar Negara Republik Indonesia Tahun 1945, Pelestarian Bhinneka Tunggal Ika serta Pemertahanan dan Pemeliharaan Keutuhan Negara Kesatuan Republik Indonesia	100 orang	63,750,000.00	75,000,000.00		
7 01 05 2.01 08	Pelaksanaan Tugas Forum Koordinasi Pimpinan di Kecamatan					Kab. Bangka Barat, Semua Kecamatan, Semua Kelurahan	Jumlah Dokumen Tugas Forum Koordinasi Pimpinan di Kecamatan	1 dokumen	16,635,000.00	26,360,000.00		
7 01 06	PROGRAM PEMBINAAN DAN PENGAWASAN PEMERINTAHAN DESA						Cakupan Pembinaan Yang diberikan Dalam Pelaksanaan Penyelenggaraan Pemerintahan Desa dan Kelurahan	100%	52,625,000.00	106,800,000.00	Memperkuat stabilitas Polihukhankam dan transformasi pelayanan publik	
7 01 06 2.01	Fasilitasi, Rekomendasi dan Koordinasi Pembinaan dan Pengawasan Pemerintahan Desa						Jumlah peserta Fasilitasi Rekomendasi dan Koordinasi Pembinaan dan Pengawasan Pemerintahan Desa	130 orang	52,625,000.00	106,800,000.00		

Kode	Urusan/ Bidang Urusan Pemerintahan Daerah Dan Program/ Kegiatan	Prioritas Daerah	Sasaran Daerah	Indikator	Target	Lokasi	Indikator Kinerja		PAGU INDIKATIF	Prakiraan Maju (Rp.)	Keterangan	
							Program/Kegiatan/Subkegiatan				Prioritas Pembangunan Nasional	Sumber Anggaran
							Tolok Ukur	Target				
7 01 06 2.01 01	Fasilitasi Penyusunan Peraturan Desa dan Peraturan Kepala Desa					Kab. Bangka Barat, Semua Kecamatan, Semua Kelurahan	Jumlah Dokumen yang Difasilitasi dalam rangka Penyusunan Peraturan Desa dan Peraturan Kepala Desa	1 dokumen	10,990,000.00	11,900,000.00		
7 01 06 2.01 02	Fasilitasi Administrasi Tata Pemerintahan Desa					Kab. Bangka Barat, Semua Kecamatan, Semua Kelurahan	Jumlah Dokumen yang Difasilitasi dalam rangka Administrasi Tata Pemerintahan Desa	1 dokumen	13,585,000.00	45,000,000.00		
7 01 06 2.01 03	Fasilitasi Pengelolaan Keuangan Desa dan Pendayagunaan Aset Desa					Kab. Bangka Barat, Semua Kecamatan, Semua Kelurahan	Jumlah Dokumen yang Difasilitasi dalam rangka Pengelolaan Keuangan Desa dan Pendayagunaan Aset Desa	1 dokumen	4,700,000.00	16,900,000.00		
7 01 06 2.01 06	Fasilitasi Pelaksanaan Pemilihan Kepala Desa					Kab. Bangka Barat, Semua Kecamatan, Semua Kelurahan	Jumlah Dokumen Fasilitasi dalam rangka Pelaksanaan Pemilihan Kepala Desa	1 dokumen	23,350,000.00	33,000,000.00		
	Sub Unit Organisasi : Kelurahan Kelapa								926,798,450.00	27,000,000.00		
7 01 01	PROGRAM PENUNJANG URUSAN PEMERINTAHAN DAERAH KABUPATEN/KOTA						Terpenuhinya kebutuhan penunjang Pemerintahan Daerah	100 Persen	152,150,950.00	22,000,000.00	Memperkuat stabilitas pembangunan dan transformasi pelayanan publik	
7 01 01 2.06	Administrasi Umum Perangkat Daerah						Terlaksananya pengelolaan Administrasi Umum Perangkat Daerah	100 Persen	152,150,950.00	22,000,000.00		
7 01 01 2.06 04	Penyediaan Bahan Logistik Kantor					Kab. Bangka Barat, Semua Kecamatan, Semua Kelurahan	Jumlah Paket Bahan Logistik Kantor yang Disediakan	12 paket	152,150,950.00	22,000,000.00		
7 01 03	PROGRAM PEMBERDAYAAN MASYARAKAT DESA DAN KELURAHAN						Persentase Desa yang Berpartisipasi dalam Pemberdayaan Masyarakat	100%	774,647,500.00	5,000,000.00	Memperkuat ketahanan ekonomi untuk pertumbuhan berkualitas dan berkeadilan	
7 01 03 2.02	Kegiatan Pemberdayaan Kelurahan						Persentase Usulan Kelurahan Yang Terakomodir pada saat Musrenbang Kecamatan	100%	774,647,500.00	5,000,000.00		
7 01 03 2.02 01	Peningkatan Partisipasi Masyarakat dalam Forum Musyawarah Perencanaan Pembangunan di Kelurahan					Kab. Bangka Barat, Semua Kecamatan, Semua Kelurahan	Jumlah Lembaga Masyarakat yang Berpartisipasi dalam Forum Musyawarah Perencanaan Pembangunan di Kelurahan	5 Lembaga Masyarakat	5,155,000.00	5,000,000.00		
7 01 03 2.02 02	Pembangunan Sarana dan Prasarana Kelurahan					Kab. Bangka Barat, Semua Kecamatan, Semua Kelurahan	Jumlah Sarana dan Prasarana Kelurahan yang Terbangun	3 Unit	119,685,000.00			
7 01 03 2.02 03	Pemberdayaan Masyarakat di Kelurahan					Kab. Bangka Barat, Semua Kecamatan, Semua Kelurahan	Jumlah Pokmas dan Ormas yang Melaksanakan Pemberdayaan Masyarakat di Kelurahan	6 Pokmas / Ormas	645,852,500.00			
7 01 03 2.02 04	Evaluasi Kelurahan					Kab. Bangka Barat, Semua Kecamatan, Semua Kelurahan	Jumlah Laporan Hasil Evaluasi Kelurahan	1 laporan	3,955,000.00	5,000,000.00		
	KECAMATAN TEMPILANG								3,644,259,296.00	4,110,550,000.00		
7 01 01	PROGRAM PENUNJANG URUSAN PEMERINTAHAN DAERAH KABUPATEN/KOTA						Terpenuhinya kebutuhan penunjang Pemerintahan Daerah	100 Persen	3,369,057,450.00	3,732,030,000.00	Memperkuat stabilitas pembangunan dan transformasi pelayanan publik	
7 01 01 2.01	Perencanaan, Penganggaran, dan Evaluasi Kinerja Perangkat Daerah						Terlaksananya Perencanaan, Penganggaran, dan Evaluasi Kinerja Perangkat Daerah	100 Persen	18,325,500.00	48,000,000.00		
7 01 01 2.01 01	Penyusunan Dokumen Perencanaan Perangkat Daerah					Kab. Bangka Barat, Semua Kecamatan, Semua Kelurahan	Jumlah Dokumen Perencanaan Perangkat Daerah	4 dokumen	5,700,000.00	16,000,000.00		

Kode	Urusan/ Bidang Urusan Pemerintahan Daerah Dan Program/ Kegiatan	Prioritas Daerah	Sasaran Daerah	Indikator	Target	Lokasi	Indikator Kinerja		PAGU INDIKATIF	Prakiraan Maju (Rp.)	Keterangan	
							Program/Kegiatan/Subkegiatan				Prioritas Pembangunan Nasional	Sumber Anggaran
							Tolok Ukur	Target				
7 01 01 2.01 02	Koordinasi dan Penyusunan Dokumen RKA-SKPD					Kab. Bangka Barat, Semua Kecamatan, Semua Kelurahan	Jumlah Dokumen RKA-SKPD dan Laporan Hasil Koordinasi Penyusunan Dokumen RKA-SKPD	1 dokumen	1,399,000.00	5,000,000.00		
7 01 01 2.01 03	Koordinasi dan Penyusunan Dokumen Perubahan RKA-SKPD					Kab. Bangka Barat, Semua Kecamatan, Semua Kelurahan	Jumlah Dokumen Perubahan RKA-SKPD dan Laporan Hasil Koordinasi Penyusunan Dokumen Perubahan RKA-SKPD	1 dokumen	1,399,000.00	5,000,000.00		
7 01 01 2.01 06	Koordinasi dan Penyusunan Laporan Capaian Kinerja dan Ikhtisar Realisasi Kinerja SKPD					Kab. Bangka Barat, Semua Kecamatan, Semua Kelurahan	Jumlah Laporan Capaian Kinerja dan Ikhtisar Realisasi Kinerja SKPD dan Laporan Hasil Koordinasi Penyusunan Laporan Capaian Kinerja dan Ikhtisar Realisasi Kinerja SKPD	4 laporan	5,700,000.00	12,000,000.00		
7 01 01 2.01 07	Evaluasi Kinerja Perangkat Daerah					Kab. Bangka Barat, Semua Kecamatan, Semua Kelurahan	Jumlah Laporan Evaluasi Kinerja Perangkat Daerah	3 laporan	4,127,500.00	10,000,000.00		
7 01 01 2.02	Administrasi Keuangan Perangkat Daerah						Terlaksananya pengelolaan Administrasi Keuangan Perangkat Daerah	100 Persen	2,606,999,000.00	2,613,000,000.00		
7 01 01 2.02 01	Penyediaan Gaji dan Tunjangan ASN					Kab. Bangka Barat, Semua Kecamatan, Semua Kelurahan	Jumlah Orang yang Menerima Gaji dan Tunjangan ASN	20 Orang/Bulan	2,600,000,000.00	2,600,000,000.00		
7 01 01 2.02 05	Koordinasi dan Penyusunan Laporan Keuangan Akhir Tahun SKPD					Kab. Bangka Barat, Semua Kecamatan, Semua Kelurahan	Jumlah Laporan Keuangan Akhir Tahun SKPD dan Laporan Hasil Koordinasi Penyusunan Laporan Keuangan Akhir Tahun SKPD	1 laporan	1,399,000.00	3,000,000.00		
7 01 01 2.02 07	Koordinasi dan Penyusunan Laporan Keuangan Bulanan/Triwulanan/Semes teran SKPD					Kab. Bangka Barat, Semua Kecamatan, Semua Kelurahan	Jumlah Laporan Keuangan Bulanan/ Triwulanan/ Semesteran SKPD dan Laporan Koordinasi Penyusunan Laporan Keuangan Bulanan/Triwulanan/Semesteran SKPD	2 laporan	2,800,000.00	5,000,000.00		
7 01 01 2.02 08	Penyusunan Pelaporan dan Analisis Prognosis Realisasi Anggaran					Kab. Bangka Barat, Semua Kecamatan, Semua Kelurahan	Jumlah Dokumen Pelaporan dan Analisis Prognosis Realisasi Anggaran	2 dokumen	2,800,000.00	5,000,000.00		
7 01 01 2.03	Administrasi Barang Milik Daerah pada Perangkat Daerah						Terlaksananya pengelolaan Administrasi Barang Milik Daerah pada Perangkat Daerah	100 Persen	2,800,000.00	8,500,000.00		
7 01 01 2.03 06	Penatausahaan Barang Milik Daerah pada SKPD					Kab. Bangka Barat, Semua Kecamatan, Semua Kelurahan	Jumlah Laporan Penatausahaan Barang Milik Daerah pada SKPD	3 laporan	2,800,000.00	8,500,000.00		
7 01 01 2.05	Administrasi Kepegawaian Perangkat Daerah						Terlaksananya pengelolaan Administrasi Kepegawaian Perangkat Daerah	100 Persen	1,426,000.00	58,300,000.00		
7 01 01 2.05 02	Pengadaan Pakaian Dinas Beserta Atribut Kelengkapannya					Kab. Bangka Barat, Semua Kecamatan, Semua Kelurahan	Jumlah Paket Pakaian Dinas beserta Atribut Kelengkapan	paket	-	48,300,000.00		
7 01 01 2.05 03	Pendataan dan Pengolahan Administrasi Kepegawaian					Kab. Bangka Barat, Semua Kecamatan, Semua Kelurahan	Jumlah Dokumen Pendataan dan Pengolahan Administrasi Kepegawaian	1 dokumen	1,426,000.00	10,000,000.00		
7 01 01 2.06	Administrasi Umum Perangkat Daerah						Terlaksananya pengelolaan Administrasi Umum Perangkat Daerah	100 Persen	161,301,850.00	408,150,000.00		
7 01 01 2.06 01	Penyediaan Komponen Instalasi Listrik/Penerangan Bangunan Kantor					Kab. Bangka Barat, Semua Kecamatan, Semua Kelurahan	Jumlah Paket Komponen Instalasi Listrik/Penerangan Bangunan Kantor yang Disediakan	1 paket	5,000,000.00	5,000,000.00		
7 01 01 2.06 02	Penyediaan Peralatan dan Perlengkapan Kantor								-	65,100,000.00		
7 01 01 2.06 03	Penyediaan Peralatan Rumah Tangga					Kab. Bangka Barat, Semua Kecamatan, Semua Kelurahan	Jumlah Paket Peralatan Rumah Tangga yang Disediakan	1 paket	2,866,500.00	6,000,000.00		
7 01 01 2.06 04	Penyediaan Bahan Logistik Kantor					Kab. Bangka Barat, Semua Kecamatan, Semua Kelurahan	Jumlah Paket Bahan Logistik Kantor yang Disediakan	1 paket	14,996,600.00	41,050,000.00		
7 01 01 2.06 05	Penyediaan Barang Cetak dan Penggandaan					Kab. Bangka Barat, Semua Kecamatan, Semua Kelurahan	Jumlah Paket Barang Cetak dan Penggandaan yang Disediakan	1 paket	15,000,000.00	20,000,000.00		

Kode	Urusan/ Bidang Urusan Pemerintahan Daerah Dan Program/ Kegiatan	Prioritas Daerah	Sasaran Daerah	Indikator	Target	Lokasi	Indikator Kinerja		PAGU INDIKATIF	Prakiraan Maju (Rp.)	Keterangan	
							Program/Kegiatan/Subkegiatan				Prioritas Pembangunan Nasional	Sumber Anggaran
							Tolok Ukur	Target				
7 01 01 2.06 06	Penyediaan Bahan Bacaan dan Peraturan Perundang-undangan					Kab. Bangka Barat, Semua Kecamatan, Semua Kelurahan	Jumlah Dokumen Bahan Bacaan dan Peraturan Perundang-Undangan yang Disediakan	1 dokumen	2,826,000.00	6,000,000.00		
7 01 01 2.06 07	Penyediaan Bahan/Material					Kab. Bangka Barat, Semua Kecamatan, Semua Kelurahan	Jumlah Paket Bahan/Material yang Disediakan	1 paket	17,498,850.00	40,000,000.00		
7 01 01 2.06 09	Penyelenggaraan Rapat Koordinasi dan Konsultasi SKPD					Kab. Bangka Barat, Semua Kecamatan, Semua Kelurahan	Jumlah Laporan Penyelenggaraan Rapat Koordinasi dan Konsultasi SKPD	1 laporan	101,461,400.00	220,000,000.00		
7 01 01 2.06 10	Penatausahaan Arsip Dinamis pada SKPD					Kab. Bangka Barat, Semua Kecamatan, Semua Kelurahan	Jumlah Dokumen Penatausahaan Arsip Dinamis pada SKPD	1 dokumen	1,652,500.00	5,000,000.00		
7 01 1 2.08	Penyediaan Jasa Penunjang Urusan Pemerintahan Daerah						Tersedianya Jasa Penunjang Urusan Pemerintahan Daerah	12 bulan	475,130,000.00	455,100,000.00		
7 01 01 2.08 01	Penyediaan Jasa Surat Menyurat					Semua Kabupaten/Kota, Semua Kecamatan, Semua Kelurahan	Jumlah Laporan Penyediaan Jasa Surat Menyurat	1 laporan	-	2,000,000.00		
7 01 01 2.08 02	Penyediaan Jasa Komunikasi, Sumber Daya Air dan Listrik					Kab. Bangka Barat, Semua Kecamatan, Semua Kelurahan	Jumlah Laporan Penyediaan Jasa Komunikasi, Sumber Daya Air dan Listrik yang Disediakan	1 laporan	24,000,000.00	33,600,000.00		
7 01 01 2.08 04	Penyediaan Jasa Pelayanan Umum Kantor					Kab. Bangka Barat, Semua Kecamatan, Semua Kelurahan	Jumlah Laporan Penyediaan Jasa Pelayanan Umum Kantor yang Disediakan	1 laporan	451,130,000.00	419,500,000.00		
7 01 01 2.09	Pemeliharaan Barang Milik Daerah Penunjang Urusan Pemerintahan Daerah						Terpeliharanya Barang Milik Daerah Penunjang Urusan Pemerintahan Daerah	12 bulan	103,075,100.00	140,980,000.00		
7 01 01 2.09 01	Penyediaan Jasa Pemeliharaan, Biaya Pemeliharaan dan Pajak Kendaraan Perorangan Dinas atau Kendaraan Dinas Jabatan					Kab. Bangka Barat, Semua Kecamatan, Semua Kelurahan	Jumlah Kendaraan Perorangan Dinas atau Kendaraan Dinas Jabatan yang Dipelihara dan Dibayarkan Pajaknya	1 unit	32,700,000.00	32,700,000.00		
7 01 01 2.09 02	Penyediaan Jasa Pemeliharaan, Biaya Pemeliharaan, Pajak, dan Perizinan Kendaraan Dinas Operasional atau Lapangan					Kab. Bangka Barat, Semua Kecamatan, Semua Kelurahan	Jumlah Kendaraan Dinas Operasional atau Lapangan yang Dipelihara dan Dibayarkan Pajak dan Perizinannya	7 unit	55,380,000.00	83,280,000.00		
7 01 01 2.09 09	Pemeliharaan/Rehabilitasi Gedung Kantor dan Bangunan Lainnya					Kab. Bangka Barat, Semua Kecamatan, Semua Kelurahan	Jumlah Gedung Kantor dan Bangunan Lainnya yang Dipelihara/Direhabilitasi	1 unit	5,009,000.00	15,000,000.00		
7 01 01 2.09 10	Pemeliharaan/Rehabilitasi Sarana dan Prasarana Gedung Kantor atau Bangunan Lainnya					Kab. Bangka Barat, Semua Kecamatan, Semua Kelurahan	Jumlah Sarana dan Prasarana Gedung Kantor atau Bangunan Lainnya yang Dipelihara/Direhabilitasi	4 unit	4,989,800.00	5,000,000.00		
7 01 01 2.09 11	Pemeliharaan/Rehabilitasi Sarana dan Prasarana Pendukung Gedung Kantor atau Bangunan Lainnya					Kab. Bangka Barat, Semua Kecamatan, Semua Kelurahan	Jumlah Sarana dan Prasarana Pendukung Gedung Kantor atau Bangunan Lainnya yang Dipelihara/Direhabilitasi	4 unit	4,996,300.00	5,000,000.00		
7 01 02	PROGRAM PENYELENGGARAAN PEMERINTAHAN DAN PELAYANAN PUBLIK						Cakupan penyelenggaraan urusan pemerintahan di tingkat kecamatan	100%	17,549,750.00	34,200,000.00	Memperkuat stabilitas Polhukhankam dan transformasi pelayanan publik	
7 01 02 2.01	Koordinasi Penyelenggaraan Kegiatan Pemerintahan di Tingkat Kecamatan						Jumlah Peserta yang mengikuti Koordinasi Penyelenggaraan Kegiatan Pemerintahan di Tingkat Kecamatan	150 orang	13,999,250.00	26,700,000.00		
7 01 02 2.01 01	Koordinasi/Sinergi Perencanaan dan Pelaksanaan Kegiatan Pemerintahan dengan Perangkat Daerah dan Instansi Vertikal Terkait					Kab. Bangka Barat, Semua Kecamatan, Semua Kelurahan	Jumlah Laporan Koordinasi/Sinergi Perencanaan dan Pelaksanaan Kegiatan Pemerintahan dengan Perangkat Daerah dan Instansi Vertikal Terkait	1 laporan	11,591,800.00	23,000,000.00		
7 01 02 2.01 02	Peningkatan Efektifitas Kegiatan Pemerintahan di Tingkat Kecamatan					Kab. Bangka Barat, Semua Kecamatan, Semua Kelurahan	Jumlah Dokumen Peningkatan Efektifitas Kegiatan Pemerintahan di Tingkat Kecamatan	1 dokumen	2,407,450.00	3,700,000.00		
7 01 02 2.04	Pelaksanaan Urusan Pemerintahan yang Dilimpahkan kepada Camat						Jumlah Urusan Pemerintahan yang Dilimpahkan kepada Camat	8 Urusan	3,550,500.00	7,500,000.00		

Kode	Urusan/ Bidang Urusan Pemerintahan Daerah Dan Program/ Kegiatan	Prioritas Daerah	Sasaran Daerah	Indikator	Target	Lokasi	Indikator Kinerja		PAGU INDIKATIF	Prakiraan Maju (Rp.)	Keterangan	
							Program/Kegiatan/Subkegiatan				Prioritas Pembangunan Nasional	Sumber Anggaran
							Tolok Ukur	Target				
7 01 02 2.04 03	Pelaksanaan Urusan Pemerintahan yang terkait dengan Kewenangan Lain yang Diimpahkan					Kab. Bangka Barat, Semua Kecamatan, Semua Kelurahan	Jumlah Laporan Pelaksanaan Kewenangan Lain yang Diimpahkan	1 laporan	3,550,500.00	7,500,000.00		
7 01 03	PROGRAM PEMBERDAYAAN MASYARAKAT DESA DAN KELURAHAN						Persentase Desa yang Berpartisipasi dalam Pemberdayaan Masyarakat	100%	38,361,600.00	65,200,000.00	Memperkuat ketahanan ekonomi untuk pertumbuhan berkualitas dan berkeadilan	
7 01 03 2.01	Koordinasi Kegiatan Pemberdayaan Desa						Jumlah Peserta yang mengikuti Koordinasi Kegiatan Pemberdayaan Desa	52 orang	15,758,150.00	25,200,000.00		
7 01 03 2.01 03	Peningkatan Efektifitas Kegiatan Pemberdayaan Masyarakat di Wilayah Kecamatan					Kab. Bangka Barat, Semua Kecamatan, Semua Kelurahan	Jumlah Laporan Peningkatan Efektivitas Kegiatan Pemberdayaan Masyarakat di Wilayah Kecamatan	1 laporan	15,758,150.00	25,200,000.00		
7 01 03 2.03	Pemberdayaan Lembaga Kemasyarakatan Tingkat Kecamatan						Jumlah Lembaga Kemasyarakatan	3 lembaga	22,603,450.00	40,000,000.00		
7 01 03 2.03 02	Peningkatan Kapasitas Lembaga Kemasyarakatan					Kab. Bangka Barat, Semua Kecamatan, Semua Kelurahan	Jumlah Lembaga Kemasyarakatan yang Diselenggarakan	3 Lembaga Kemasyarakatan	22,603,450.00	40,000,000.00		
7 01 04	PROGRAM KOORDINASI KETENTRAMAN DAN KETERTIBAN UMUM						Terlaksananya Kordinasi dalam Upaya Penyelenggaraan Ketentraman dan Ketertiban Umum dengan Pihak Forkopimka, Tomas dan Toga.	100%	101,248,600.00	30,000,000.00	Meningkatkan sumber daya manusia berkualitas dan berdaya saing	
7 01 04 2.01	Koordinasi Upaya Penyelenggaraan Ketenteraman dan Ketertiban Umum						Jumlah Peserta yang mengikuti Kegiatan Koordinasi Upaya Penyelenggaraan Ketentraman dan Ketertiban Umum	40 orang	101,248,600.00	30,000,000.00		
7 01 04 2.01 01	Sinergitas dengan Kepolisian Negara Republik Indonesia, Tentara Nasional Indonesia dan Instansi Vertikal di Wilayah Kecamatan					Kab. Bangka Barat, Semua Kecamatan, Semua Kelurahan	Jumlah Laporan Hasil Sinergitas dengan Kepolisian Negara Republik Indonesia, Tentara Nasional Indonesia dan Instansi Vertikal di Wilayah Kecamatan	1 laporan	93,138,600.00	15,000,000.00		
7 01 04 2.01 02	Harmonisasi Hubungan Dengan Tokoh Agama dan Tokoh Masyarakat					Kab. Bangka Barat, Semua Kecamatan, Semua Kelurahan	Jumlah Laporan Pelaksanaan Harmonisasi Hubungan dengan Tokoh Agama dan Tokoh Masyarakat	1 laporan	8,110,000.00	15,000,000.00		
7 01 05	PROGRAM PENYELENGGARAAN URUSAN PEMERINTAHAN UMUM						Cakupan Penyelenggaraan Urusan Pemerintahan Umum yang dilaksanakan oleh Kecamatan	100%	76,045,046.00	136,000,000.00	Meningkatkan sumber daya manusia berkualitas dan berdaya saing	
7 01 05 2.01	Penyelenggaraan Urusan Pemerintahan Umum sesuai Penugasan Kepala Daerah						Jumlah Penyelenggaraan Urusan Pemerintah Umum sesuai Penugasan Kepala Daerah yang diselenggarakan	7 Urusan	76,045,046.00	136,000,000.00		
7 01 05 2.01 01	Pembinaan Wawasan Kebangsaan dan Ketahanan Nasional dalam rangka Memantapkan Pengamalan Pancasila, Pelaksanaan Undang- Undang Dasar Negara Republik Indonesia Tahun 1945, Pelestarian Bhinneka Tunggal Ika serta Pemertahanan dan Pemeliharaan Keutuhan Negara Kesatuan Republik Indonesia					Kab. Bangka Barat, Semua Kecamatan, Semua Kelurahan	Jumlah Orang yang Mengikuti Pembinaan Wawasan Kebangsaan dan Ketahanan Nasional dalam rangka Memantapkan Pengamalan Pancasila, Pelaksanaan Undang-Undang Dasar Negara Republik Indonesia Tahun 1945, Pelestarian Bhinneka Tunggal Ika serta Pemertahanan dan Pemeliharaan Keutuhan Negara Kesatuan Republik Indonesia	100 orang	61,543,696.00	100,000,000.00		

Kode	Urusan/ Bidang Urusan Pemerintahan Daerah Dan Program/ Kegiatan	Prioritas Daerah	Sasaran Daerah	Indikator	Target	Lokasi	Indikator Kinerja		PAGU INDIKATIF	Prakiraan Maju (Rp.)	Keterangan	
							Program/Kegiatan/Subkegiatan				Prioritas Pembangunan Nasional	Sumber Anggaran
							Tolok Ukur	Target				
7 01 05 2.01 08	Pelaksanaan Tugas Forum Koordinasi Pimpinan di Kecamatan					Kab. Bangka Barat, Semua Kecamatan, Semua Kelurahan	Jumlah Dokumen Tugas Forum Koordinasi Pimpinan di Kecamatan	1 dokumen	14,501,350.00	36,000,000.00		
7 01 06	PROGRAM PEMBINAAN DAN PENGAWASAN PEMERINTAHAN DESA						Cakupan Pembinaan Yang diberikan Dalam Pelaksanaan Penyelenggaraan Pemerintahan Desa dan Kelurahan	100%	41,996,850.00	113,120,000.00	Memperkuat stabilitas Polhukhankam dan transformasi pelayanan publik	
7 01 06 2.01	Fasilitasi, Rekomendasi dan Koordinasi Pembinaan dan Pengawasan Pemerintahan Desa						Jumlah peserta Fasilitasi Rekomendasi dan Koordinasi Pembinaan dan Pengawasan Pemerintahan Desa	117 Orang	41,996,850.00	113,120,000.00		
7 01 06 2.01 01	Fasilitasi Penyusunan Peraturan Desa dan Peraturan Kepala Desa					Kab. Bangka Barat, Semua Kecamatan, Semua Kelurahan	Jumlah Dokumen yang Difasilitasi dalam rangka Penyusunan Peraturan Desa dan Peraturan Kepala Desa	1 dokumen	7,777,500.00	27,770,000.00		
7 01 06 2.01 02	Fasilitasi Administrasi Tata Pemerintahan Desa					Kab. Bangka Barat, Semua Kecamatan, Semua Kelurahan	Jumlah Dokumen yang Difasilitasi dalam rangka Administrasi Tata Pemerintahan Desa	1 dokumen	9,127,350.00	36,000,000.00		
7 01 06 2.01 03	Fasilitasi Pengelolaan Keuangan Desa dan Pendayagunaan Aset Desa					Kab. Bangka Barat, Semua Kecamatan, Semua Kelurahan	Jumlah Dokumen yang Difasilitasi dalam rangka Pengelolaan Keuangan Desa dan Pendayagunaan Aset Desa	1 dokumen	2,530,000.00	17,100,000.00		
7 01 06 2.01 06	Fasilitasi Pelaksanaan Pemilihan Kepala Desa					Kab. Bangka Barat, Semua Kecamatan, Semua Kelurahan	Jumlah Dokumen Fasilitasi dalam rangka Pelaksanaan Pemilihan Kepala Desa	1 dokumen	22,562,000.00	32,250,000.00	32,250,000	
8	UNSUR PEMERINTAHAN UMUM	Peningkatan Kualitas Ketatalaksanaan Pemerintahan	Terwujudnya pemerintahan yang transparan, anti korupsi, dan berintegritas	Sistem Akuntabilitas Kinerja Instansi Pemerintah	BB				5,065,865,560.00	4,773,507,000.00		
		Peningkatan Kualitas Sumber Daya Manusia	Meningkatnya Kesalahan Sosial Masyarakat	Indeks Kesalahan Sosial	Cukup							
8 01	BADAN KESATUAN BANGSA DAN POLITIK								5,065,865,560.00	4,773,507,000.00		
8 01 01	PROGRAM PENUNJANG URUSAN PEMERINTAHAN DAERAH KABUPATEN/KOTA						Terpenuhinya kebutuhan penunjang pemerintah daerah	100 Persen	2,679,774,560.00	2,283,835,000.00	Memperkuat stabilitas Polhukhankam dan transformasi pelayanan publik	
8 01 01 2.01	Perencanaan, Penganggaran, dan Evaluasi Kinerja Perangkat Daerah						Terlaksananya Perencanaan, Penganggaran, dan Evaluasi Kinerja Perangkat Daerah	100 Persen	17,875,000.00	11,000,000.00		
8 01 01 2.01 01	Penyusunan Dokumen Perencanaan Perangkat Daerah					Kab. Bangka Barat, Semua Kecamatan, Semua Kelurahan	Jumlah Dokumen Perencanaan Perangkat Daerah	5 Dokumen	5,500,000.00	2,200,000.00		
8 01 01 2.01 02	Koordinasi dan Penyusunan Dokumen RKA-SKPD					Kab. Bangka Barat, Semua Kecamatan, Semua Kelurahan	Jumlah Dokumen RKA-SKPD dan Laporan Hasil Koordinasi Penyusunan Dokumen RKA-SKPD	2 Dokumen	1,375,000.00	2,200,000.00		
8 01 01 2.01 03	Koordinasi dan Penyusunan Dokumen Perubahan RKA-SKPD					Kab. Bangka Barat, Semua Kecamatan, Semua Kelurahan	Jumlah Dokumen Perubahan RKA-SKPD dan Laporan Hasil Koordinasi Penyusunan Dokumen Perubahan RKA-SKPD	2 Dokumen	1,375,000.00	2,200,000.00		
8 01 01 2.01 06	Koordinasi dan Penyusunan Laporan Capaian Kinerja dan Ikhtisar Realisasi Kinerja SKPD					Kab. Bangka Barat, Semua Kecamatan, Semua Kelurahan	Jumlah Laporan Capaian Kinerja dan Ikhtisar Realisasi Kinerja SKPD dan Laporan Hasil Koordinasi Penyusunan Laporan Capaian Kinerja dan Ikhtisar Realisasi Kinerja SKPD	5 Laporan	5,500,000.00	2,200,000.00		
8 01 01 2.01 07	Evaluasi Kinerja Perangkat Daerah					Kab. Bangka Barat, Semua Kecamatan, Semua Kelurahan	Jumlah Laporan Evaluasi Kinerja Perangkat Daerah	3 Laporan	4,125,000.00	2,200,000.00		

Kode	Kode	Kode	Kode	Kode	Kode	Kode	Kode	Kode	Kode	Kode	Kode	Kode	Kode	Kode	Kode	Kode	Indikator Kinerja		PAGU INDIKATIF	Prakiraan Maju (Rp.)	Keterangan			
																	Program/Kegiatan/Subkegiatan				Prioritas Pembangunan Nasional	Sumber Anggaran		
																	Tolok Ukur	Target						
8	01	01	2.02																					
8	01	01	2.02	01																				
8	01	01	2.02	05																				
8	01	01	2.02	07																				
8	01	01	2.02	08																				
8	01	01	2.03																					
8	01	01	2.03	06																				
8	01	01	2.05																					
8	01	01	2.05	02																				
8	01	01	2.05	03																				
8	01	01	2.05	10																				
8	01	01	2.05	11																				
8	01	01	2.06																					
8	01	01	2.06	01																				
8	01	01	2.06	02																				
8	01	01	2.06	03																				
8	01	01	2.06	04																				
8	01	01	2.06	05																				
8	01	01	2.06	06																				
8	01	01	2.06	07																				
8	01	01	2.06	09																				
8	01	01	2.06	10																				

Kode	Urusan/ Bidang Urusan Pemerintahan Daerah Dan Program/ Kegiatan	Prioritas Daerah	Sasaran Daerah	Indikator	Target	Lokasi	Indikator Kinerja		PAGU INDIKATIF	Prakiraan Maju (Rp.)	Keterangan	
							Program/Kegiatan/Subkegiatan				Prioritas Pembangunan Nasional	Sumber Anggaran
							Tolok Ukur	Target				
8 01 1 2.08	Penyediaan Jasa Penunjang Urusan Pemerintahan Daerah						Tersedianya Jasa Penunjang Urusan Pemerintahan Daerah	12 bulan	399,754,400.00	442,200,000.00		
8 01 01 2.08 01	Penyediaan Jasa Surat Menyurat					Semua Kabupaten/Kota, Semua Kecamatan, Semua Kelurahan	Jumlah Laporan Penyediaan Jasa Surat Menyurat	1 Laporan	1,000,000.00	2,200,000.00		
8 01 01 2.08 02	Penyediaan Jasa Komunikasi, Sumber Daya Air dan Listrik					Kab. Bangka Barat, Semua Kecamatan, Semua Kelurahan	Jumlah Laporan Penyediaan Jasa Komunikasi, Sumber Daya Air dan Listrik yang Disediakan	12 Laporan	34,999,800.00	38,500,000.00		
8 01 01 2.08 03	Penyediaan Jasa Peralatan dan Perlengkapan Kantor					Kab. Bangka Barat, Semua Kecamatan, Semua Kelurahan	Jumlah Laporan Penyediaan Jasa Peralatan dan Perlengkapan Kantor yang Disediakan	12 Laporan	4,984,600.00	5,500,000.00		
8 01 01 2.08 04	Penyediaan Jasa Pelayanan Umum Kantor					Kab. Bangka Barat, Semua Kecamatan, Semua Kelurahan	Jumlah Laporan Penyediaan Jasa Pelayanan Umum Kantor yang Disediakan	12 Laporan	358,770,000.00	396,000,000.00		
8 01 01 2.09	Pemeliharaan Barang Milik Daerah Penunjang Urusan Pemerintahan Daerah						Terpeliharanya Barang Milik Daerah Penunjang Urusan Pemerintahan Daerah	12 bulan	72,814,000.00	83,135,000.00		
8 01 01 2.09 01	Penyediaan Jasa Pemeliharaan, Biaya Pemeliharaan dan Pajak Kendaraan Perorangan Dinas atau Kendaraan Dinas Jabatan					Kab. Bangka Barat, Semua Kecamatan, Semua Kelurahan	Jumlah Kendaraan Perorangan Dinas atau Kendaraan Dinas Jabatan yang Dipelihara dan dibayarkan Pajaknya	1 Unit	38,250,000.00	42,075,000.00		
8 01 01 2.09 02	Penyediaan Jasa Pemeliharaan, Biaya Pemeliharaan, Pajak, dan Perizinan Kendaraan Dinas Operasional atau Lapangan					Kab. Bangka Barat, Semua Kecamatan, Semua Kelurahan	Jumlah Kendaraan Dinas Operasional atau Lapangan yang Dipelihara dan dibayarkan Pajak dan Perizinannya	8 Unit	25,600,000.00	28,160,000.00		
8 01 01 2.09 09	Pemeliharaan/Rehabilitasi Gedung Kantor dan Bangunan Lainnya					Kab. Bangka Barat, Semua Kecamatan, Semua Kelurahan	Jumlah Gedung Kantor dan Bangunan Lainnya yang Dipelihara/Direhabilitasi	1 Unit	5,000,000.00	8,500,000.00		
8 01 01 2.09 10	Pemeliharaan/Rehabilitasi Sarana dan Prasarana Gedung Kantor atau Bangunan Lainnya					Kab. Bangka Barat, Semua Kecamatan, Semua Kelurahan	Jumlah Sarana dan Prasarana Gedung Kantor atau Bangunan Lainnya yang Dipelihara/Direhabilitasi	15 Unit	3,964,000.00	4,400,000.00		
8 01 02	PROGRAM PENGUATAN IDEOLOGI PANCASILA DAN KARAKTER KEBANGSAAN						Angka Kejadian Konflik sosial berlatar belakang Ideologi	0 kasus	533,728,800.00	738,500,000.00	Meningkatkan sumber daya manusia berkualitas dan berdaya saing	
8 01 02 2.01	Perumusan Kebijakan Teknis dan Pemantapan Pelaksanaan Bidang Ideologi Pancasila dan Karakter Kebangsaan						Terlaksananya Kebijakan Teknis dan pemantapan pelaksanaan ideologi Pancasila dan Karakter kebangsaan	100 persen	533,728,800.00	738,500,000.00		
8 01 02 2.01 03	Pelaksanaan Kebijakan di Bidang Ideologi Wawasan Kebangsaan, Bela Negara, Karakter Bangsa, Pembauran Kebangsaan, Bineka Tunggal Ika dan Sejarah Kebangsaan					Kab. Bangka Barat	Jumlah Orang yang Mengikuti Pelaksanaan Kebijakan di Bidang Ideologi Wawasan Kebangsaan, Bela Negara, Karakter Bangsa, Pembauran Kebangsaan, Bineka Tunggal Ika dan Sejarah Kebangsaan	600 Orang	531,728,900.00			
8 01 02 2.01 04	Pelaksanaan Koordinasi di Bidang Ideologi Wawasan Kebangsaan, Bela Negara, Karakter Bangsa, Pembauran Kebangsaan, Bineka Tunggal Ika dan Sejarah Kebangsaan					Kab. Bangka Barat, Semua Kecamatan, Semua Kelurahan	Jumlah Orang yang Mengikuti Koordinasi di Bidang Ideologi Wawasan Kebangsaan, Bela Negara, Karakter Bangsa, Pembauran Kebangsaan, Bineka Tunggal Ika dan Sejarah Kebangsaan	Orang		700,000,000.00		

Kode	Urusan/ Bidang Urusan Pemerintahan Daerah Dan Program/ Kegiatan	Prioritas Daerah	Sasaran Daerah	Indikator	Target	Lokasi	Indikator Kinerja		PAGU INDIKATIF	Prakiraan Maju (Rp.)	Keterangan	
							Program/Kegiatan/Subkegiatan				Prioritas Pembangunan Nasional	Sumber Anggaran
							Tolok Ukur	Target				
8 01 02 2.01 05	Pelaksanaan Monitoring Evaluasi dan Pelaporan di Bidang Ideologi Wawasan Kebangsaan, Bela Negara, Karakter Bangsa, Pembauran Kebangsaan, Bineka Tunggal Ika dan Sejarah Kebangsaan					Kab. Bangka Barat, Semua Kecamatan, Semua Kelurahan	Jumlah Laporan Hasil Monitoring Evaluasi dan Pelaporan di Bidang Ideologi Wawasan Kebangsaan, Bela Negara, Karakter Bangsa, Pembauran Kebangsaan, Bineka Tunggal Ika dan Sejarah Kebangsaan	1 Laporan	1,999,900.00	38,500,000.00		
8 01 03	PROGRAM PENINGKATAN PERAN PARTAI POLITIK DAN LEMBAGA PENDIDIKAN MELALUI PENDIDIKAN POLITIK DAN PENGEMBANGAN ETIKA SERTA BUDAYA POLITIK						Cakupan Partai Politik yang difasilitasi oleh pemerintah daerah	100%	1,490,369,750.00	915,772,000.00	Meningkatkan sumber daya manusia berkualitas dan berdaya saing	
8 01 03 2.01	Perumusan Kebijakan Teknis dan Pemantapan Pelaksanaan Bidang Pendidikan Politik, Etika Budaya Politik, Peningkatan Demokrasi, Fasilitasi Kelembagaan Pemerintahan, Perwakilan dan Partai Politik, Pemilihan Umum/Pemilihan Umum Kepala Daerah, serta Pemantauan Situasi Politik						Tersedianya Dokumen Kebijakan Teknis Dan Pemantapan Pelaksanaan Bidang Pendidikan Politik, Etika Budaya Politik, Peningkatan Demokrasi, Fasilitasi Kelembagaan Pemerintahan, Perwakilan dan Partai Politik, Pemilihan Umum/Pemilihan Umum Kepala Daerah, serta Pemantauan Situasi Politik	1 Dokumen	1,490,369,750.00	915,772,000.00		
8 01 03 2.01 03	Pelaksanaan Kebijakan Di Bidang Pendidikan Politik, Etika Budaya Politik, Peningkatan Demokrasi, Fasilitasi Kelembagaan Pemerintahan, Perwakilan dan Partai Politik, Pemilihan Umum/Pemilihan Umum Kepala Daerah, serta Pemantauan Situasi Politik Di Daerah					Kab. Bangka Barat, Semua Kecamatan, Semua Kelurahan	Jumlah Orang yang Mengikuti Pelaksanaan Kebijakan di Bidang Pendidikan Politik, Etika Budaya Politik, Peningkatan Demokrasi, Fasilitasi Kelembagaan Pemerintahan, Perwakilan dan Partai Politik, Pemilihan Umum/Pemilihan Umum Kepala Daerah, serta Pemantauan Situasi Politik di Daerah	2.367 Orang	1,444,785,000.00	880,000,000.00		
8 01 03 2.01 04	Pelaksanaan Koordinasi Di Bidang Pendidikan Politik, Etika Budaya Politik, Peningkatan Demokrasi, Fasilitasi Kelembagaan Pemerintahan, Perwakilan dan Partai Politik, Pemilihan Umum/Pemilihan Umum Kepala Daerah, serta Pemantauan Situasi Politik di Daerah					Kab. Bangka Barat, Semua Kecamatan, Semua Kelurahan	Jumlah Orang yang Mengikuti Koordinasi di Bidang Pendidikan Politik, Etika Budaya Politik, Peningkatan Demokrasi, Fasilitasi Kelembagaan Pemerintahan, Perwakilan dan Partai Politik, Pemilihan Umum/Pemilihan Umum Kepala Daerah, serta Pemantauan Situasi Politik di Daerah	23 Orang	23,016,500.00	17,072,000.00		
8 01 03 2.01 05	Pelaksanaan Monitoring, Evaluasi dan Pelaporan di Bidang Pendidikan Politik, Etika Budaya Politik, Peningkatan Demokrasi, Fasilitasi Kelembagaan Pemerintahan, Perwakilan dan Partai Politik, Pemilihan Umum/Pemilihan Umum Kepala Daerah, serta Pemantauan Situasi Politik di Daerah					Kab. Bangka Barat, Semua Kecamatan, Semua Kelurahan	Jumlah Laporan Hasil Monitoring, Evaluasi dan Pelaporan di Bidang Pendidikan Politik, Etika Budaya Politik, Peningkatan Demokrasi, Fasilitasi Kelembagaan Pemerintahan, Perwakilan dan Partai Politik, Pemilihan Umum/Pemilihan Umum Kepala Daerah, serta Pemantauan Situasi Politik di Daerah	4 Laporan	22,568,250.00	18,700,000.00		
8 01 04	PROGRAM PEMBERDAYAAN DAN PENGAWASAN ORGANISASI KEMASYARAKATAN						persentase ormas yang aktif	100 Persen	46,775,100.00	71,500,000.00		
8 01 04 2.01	Perumusan Kebijakan Teknis dan Pemantapan Pelaksanaan Bidang Pemberdayaan dan Pengawasan Organisasi Kemasyarakatan						Tersedianya Dokumen Kebijakan Teknis dan Pemantapan Pelaksanaan Bidang Pemberdayaan dan Pengawasan Organisasi Kemasyarakatan	1 Dokumen	46,775,100.00	71,500,000.00		

Kode	Urusan/ Bidang Urusan Pemerintahan Daerah Dan Program/ Kegiatan	Prioritas Daerah	Sasaran Daerah	Indikator	Target	Lokasi	Indikator Kinerja		PAGU INDIKATIF	Prakiraan Maju (Rp.)	Keterangan	
							Program/Kegiatan/Subkegiatan				Prioritas Pembangunan Nasional	Sumber Anggaran
							Tolok Ukur	Target				
8 01 04 2.01 04	Pelaksanaan Koordinasi dibidang Pendaftaran Ormas, Pemberdayaan Ormas, Evaluasi dan Mediasi Sengketa Ormas, Pengawasan Ormas dan Ormas Asing di Daerah					Kab. Bangka Barat, Semua Kecamatan, Semua Kelurahan	Jumlah Orang yang Mengikuti Koordinasi di Bidang Pendaftaran Ormas, Pemberdayaan Ormas, Evaluasi dan Mediasi Sengketa Ormas, Pengawasan Ormas dan Ormas Asing di Daerah	150 Orang	24,527,000.00	55,000,000.00		
8 01 04 2.01 05	Pelaksanaan Monitoring Evaluasi dan Pelaporan Dibidang Pendaftaran Ormas, Pemberdayaan Ormas, Evaluasi dan Mediasi Sengketa Ormas, Pengawasan Ormas dan Ormas Asing di Daerah					Kab. Bangka Barat, Semua Kecamatan, Semua Kelurahan	Jumlah Laporan Hasil Monitoring, Evaluasi dan Pelaporan di Bidang Pendaftaran Ormas, Pemberdayaan Ormas, Evaluasi dan Mediasi Sengketa Ormas, Pengawasan Ormas dan Ormas Asing di Daerah	1 Laporan	22,248,100.00	16,500,000.00		
8 01 05	PROGRAM PEMBINAAN DAN PENGEMBANGAN KETAHANAN EKONOMI, SOSIAL, DAN BUDAYA						angka kejadian konflik sosial berlatar belakang ekonomi, sosial, dan budaya	0 kasus	103,676,900.00	332,000,000.00	Meningkatkan sumber daya manusia berkualitas dan berdava saing	
8 01 05 2.01	Perumusan Kebijakan Teknis dan Pemantapan Pelaksanaan Bidang Ketahanan Ekonomi, Sosial dan Budaya						Tersedianya Dokumen Perumusan Kebijakan Teknis dan Pemantapan Pelaksanaan Bidang Ketahanan Ekonomi, Sosial dan Budaya	100 Persen	103,676,900.00	332,000,000.00		
8 01 05 2.01 03	Pelaksanaan kebijakan di Bidang Ketahanan Ekonomi, Sosial, Budaya dan Fasilitasi Pencegahan Penyalagunaan Narkotika, Fasilitasi Kerukunan Umat Beragama dan Penghayat Kepercayaan di Daerah					Kab. Bangka Barat, Semua Kecamatan, Semua Kelurahan	Jumlah Orang yang Mengikuti Pelaksanaan Kebijakan di Bidang Ketahanan Ekonomi, Sosial, Budaya dan Fasilitasi Pencegahan Penyalagunaan Narkotika, Fasilitasi Kerukunan Umat Beragama dan Penghayat Kepercayaan di Daerah	364 Orang	70,000,000.00	166,000,000.00		
8 01 05 2.01 04	Pelaksanaan Koordinasi di Bidang Ketahanan Ekonomi, Sosial, Budaya dan Fasilitasi Pencegahan Penyalagunaan Narkotika, Fasilitasi Kerukunan Umat Beragama dan Penghayat Kepercayaan di Daerah					Kab. Bangka Barat, Semua Kecamatan, Semua Kelurahan	Jumlah Orang yang Mengikuti Koordinasi di Bidang Ketahanan Ekonomi, Sosial, Budaya dan Fasilitasi Pencegahan Penyalagunaan Narkotika, Fasilitasi Kerukunan Umat Beragama dan Penghayat Kepercayaan di Daerah	364 Orang	33,676,900.00	166,000,000.00		
8 01 06	PROGRAM PENINGKATAN KEWASPADAAN NASIONAL DAN PENINGKATAN KUALITAS DAN FASILITASI PENANGANAN KONFLIK SOSIAL						persentase potensi konflik sosial yang ditangani	100 Persen	211,540,450.00	431,900,000.00	Meningkatkan sumber daya manusia berkualitas dan berdava saing	
8 01 06 2.01	Perumusan Kebijakan Teknis dan Pelaksanaan Pemantapan Kewaspadaan Nasional dan Penanganan Konflik Sosial						Tersedianya Dokumen Kebijakan Teknis dan Pelaksanaan Pemantapan Kewaspadaan Nasional dan Penanganan Konflik Sosial	1 Dokumen	211,540,450.00	431,900,000.00		
8 01 06 2.01 03	Pelaksanaan kebijakan di Bidang Kewaspadaan Dini, Kerjasama Intelijen, Pemantauan Orang Asing, Tenaga Kerja Asing dan Lembaga Asing, Kewaspadaan Perbatasan Antar Negara, Fasilitasi Kelembagaan Bidang Kewaspadaan, serta Penanganan Konflik di Daerah					Kab. Bangka Barat, Semua Kecamatan, Semua Kelurahan	Jumlah Orang yang Mengikuti pelaksanaan Kebijakan di Bidang Kewaspadaan Dini, Kerja Sama Intelijen, Pemantauan Orang Asing, Tenaga Kerja Asing dan Lembaga Asing, Kewaspadaan Perbatasan antar Negara, Fasilitasi Kelembagaan Bidang Kewaspadaan, serta Penanganan Konflik di Daerah	183 Orang	35,248,400.00	46,900,000.00		

Kode	Urusan/ Bidang Urusan Pemerintahan Daerah Dan Program/ Kegiatan	Prioritas Daerah	Sasaran Daerah	Indikator	Target	Lokasi	Indikator Kinerja		PAGU INDIKATIF	Prakiraan Maju (Rp.)	Keterangan	
							Program/Kegiatan/Subkegiatan				Prioritas Pembangunan Nasional	Sumber Anggaran
							Tolok Ukur	Target				
8 01 06 2.01 04	Pelaksanaan Koordinasi di Bidang Kewaspadaan Dini, Kerjasama Intelijen, Pemantauan Orang Asing, Tenaga Kerja Asing dan Lembaga Asing, Kewaspadaan Perbatasan Antar Negara, Fasilitasi Kelembagaan Bidang Kewaspadaan, serta Penanganan Konflik di Daerah					Kab. Bangka Barat, Semua Kecamatan, Semua Kelurahan	Jumlah Orang yang Mengikuti Koordinasi di Bidang Kewaspadaan Dini, Kerja Sama Intelijen, Pemantauan Orang Asing, Tenaga Kerja Asing dan Lembaga Asing, Kewaspadaan Perbatasan antar Negara, Fasilitasi Kelembagaan Bidang Kewaspadaan, serta Penanganan Konflik di Daerah	25 Orang	43,840,100.00	220,000,000.00		
8 01 06 2.01 05	Pelaksanaan Monitoring, Evaluasi dan Pelaporan di Bidang Kewaspadaan Dini, Kerjasama Intelijen, Pemantauan Orang Asing, Tenaga Kerja Asing dan Lembaga Asing, Kewaspadaan Perbatasan Antar Negara, Fasilitasi Kelembagaan Bidang Kewaspadaan, serta Penanganan Konflik di Daerah					Kab. Bangka Barat, Semua Kecamatan, Semua Kelurahan	Jumlah Laporan Hasil Monitoring, Evaluasi dan Pelaporan di Bidang Kewaspadaan Dini, Kerja Sama Intelijen, Pemantauan Orang Asing, Tenaga Kerja Asing dan Lembaga Asing, Kewaspadaan Perbatasan antar Negara, Fasilitasi Kelembagaan Bidang Kewaspadaan, serta Penanganan Konflik di Daerah	1 Laporan	32,115,050.00	165,000,000.00		
8 01 06 2.01 06	Pelaksanaan Forum Koordinasi Pimpinan Daerah Kabupaten/Kota					Kab. Bangka Barat	Jumlah Dokumen Hasil Pelaksanaan Forum Koordinasi Pimpinan Daerah Kabupaten/Kota	1 Dokumen	100,336,900.00			
TOTAL									988,325,036,365.00	808,870,062,926.00		

BAB VI PENUTUP

Perubahan Rencana Kerja Pemerintah Daerah (RKPD) Kabupaten Bangka Barat Tahun 2022 merupakan dokumen perencanaan pembangunan daerah yang disusun dengan mempedomani Rencana Pembangunan Jangka Menengah Daerah (RPJMD) Kabupaten Bangka Barat Tahun 2021-2026 serta memperhatikan Rencana Kerja Pemerintah Tahun 2022 dan Perubahan RKPD Provinsi Kepulauan Bangka Belitung Tahun 2022. Dalam penyusunan Perubahan RKPD Kabupaten Bangka Barat Tahun 2022 juga memperhatikan kebutuhan pembangunan daerah berdasarkan tema pembangunan yang disesuaikan terkait perkembangan/perubahan keadaan dan kondisi yang terjadi pada tahun berjalan serta disesuaikan dengan kemampuan pendanaan daerah.

Perubahan RKPD Kabupaten Bangka Barat Tahun 2022 merupakan dokumen perencanaan yang ditetapkan dengan kaedah-kaedah pelaksanaan sebagai berikut:

1. Perubahan RKPD disusun untuk mengakomodir kebijakan pemerintah pusat dan provinsi, perkembangan yang tidak sesuai dengan asumsi kerangka ekonomi daerah dan kerangka pendanaan, prioritas dan sasaran pembangunan, rencana program dan kegiatan prioritas daerah, serta belanja yang sifatnya mendesak dan memerlukan penanganan segera;
2. Perubahan RKPD disusun sebagai langkah awal dalam proses penyusunan RAPBD Perubahan Tahun 2022 melalui tahapan penyusunan Kebijakan Umum Perubahan APBD dan Prioritas Plafon Anggaran Sementara Perubahan APBD Tahun 2022;
3. Berdasarkan Perubahan RKPD, setiap Perangkat Daerah harus membuat Perubahan Rencana Kerja Perangkat Daerah Tahun 2022 yang bertujuan mengoptimalkan sinkronisasi dan sinergisitas pelaksanaan program, kegiatan dan sub kegiatan yang pendanaannya bersumber dari APBD Kabupaten, Bantuan Keuangan Pemerintah Provinsi Kepulauan Bangka Belitung, serta APBN melalui Dana Alokasi Khusus;
4. Untuk menjaga efisiensi dan efektivitas program, setiap Kepala Perangkat Daerah wajib melakukan pengendalian dan evaluasi pelaksanaan program rencana pembangunan guna melakukan koreksi yang diperlukan dan melaporkan secara berkala kepada Bupati Bangka Barat melalui Bappelitbangda Kabupaten Bangka Barat;
5. Bappelitbangda Kabupaten Bangka Barat menghimpun dan menganalisis hasil pengendalian dan evaluasi pelaksanaan rencana pembangunan dari masing-masing Kepala Perangkat Daerah;
6. Pada akhir anggaran Tahun 2022, setiap Kepala Perangkat Daerah wajib melakukan evaluasi anggaran dan kinerja pelaksanaan rencana pembangunan Tahun 2022;

7. Bappelitbangda Kabupaten Bangka Barat menyusun evaluasi hasil rencana pembangunan berdasarkan hasil evaluasi Kepala Perangkat Daerah, dan hasil evaluasi tersebut menjadi bahan bagi penyusunan Rencana Kerja Perangkat Daerah untuk periode selanjutnya.

Dengan adanya Perubahan RKPD Kabupaten Bangka Barat Tahun 2022, prioritas pembangunan sebagai bentuk penjabaran visi dan misi serta arah kebijakan pembangunan daerah akan lebih terkoordinasi, terintegrasi dan sinergi serta diharapkan dapat mencapai sasaran pembangunan Kabupaten Bangka Barat yang telah ditetapkan.

